

بِسْمِ اللَّهِ الرَّحْمَنِ الرَّحِيمِ

ریاست جمهوری
سازمان برنامه و بودجه کشور
سازمان مدیریت و برنامه‌ریزی استان گیلان

آمارنامه استان گیلان

«پیوست سالنامه آماری»

سال ۱۴۰۰

نشانه‌ها و علامت اختصاری بکار رفته در این نشریه:

- آمار گردآوری نشده است
- ... آمار در دسترس نیست
- x ذاتاً یا عملاً وجود ندارد
- xx جمع و محاسبه غیرممکن یا بی‌معنی است
- عدد کمتر از نصف واحد
- //
- عدد (نسبت، درصد) ناچیز و قابل صرف‌نظر کردن است.
- * عدد غیرقطعی است
- ** عدد جنبه تخمینی دارد
- ⊙ به دلیل حفظ محرمانگی، رقم قابل انتشار نیست.

اختلاف در سر جمع‌ها به علت سر راست کردن ارقام است.
محاسبه نسبت‌ها و شاخص‌ها قبل از سر راست کردن ارقام صورت گرفته است.

میلیارد = ۱۰۰۰ میلیون
کیلومتر = ۱۰۰۰ متر
هکتار = ۱۰۰۰۰ متر مربع
کیلومتر مربع = ۱۰۰۰۰۰۰ متر مربع = ۱۰۰ هکتار
لیتر = ۰/۰۰۱ متر مکعب
تن = ۱۰۰۰ کیلوگرم
مگاوات ساعت = ۱۰۰۰ کیلو وات ساعت

شماره انتشاراتی استان: ۷-۱۴۰۰

شماره مسلسل: ۶۸۱

سرشناسه	: سازمان مدیریت و برنامه‌ریزی استان گیلان، معاونت آمار و اطلاعات
عنوان و نام پدیدآور	: آمارنامه استان گیلان «پیوست سالنامه آماری» سال ۱۴۰۰ / تهیه کننده سازمان مدیریت و برنامه‌ریزی استان گیلان، معاونت آمار و اطلاعات.
مشخصات نشر	: تهران: سازمان برنامه و بودجه کشور. ۱۴۰۱.
مشخصات ظاهری	: ۲۴۹ ص.
شابک	: ۹۷۸-۶۲۲-۴۰۳۳۴۹-۲۰
موضوع	: گیلان -- آمار -- سالنامه‌ها
	: <i>Gilan (Iran: Province) -- Statistics -- Yearbooks</i>
	: گیلان -- اوضاع اجتماعی -- آمار
	: <i>Gilan (Iran: Province) -- Social conditions -- Statistics</i>
	: گیلان -- اوضاع اقتصادی -- آمار
	: <i>Gilan (Iran: Province) -- Economic conditions -- Statistics</i>
	: گیلان -- زندگی فرهنگی -- آمار
	: <i>Gilan (Iran: Province) -- Intellectual life -- Statistics</i>
شناسه افزوده	: سازمان برنامه و بودجه
شناسه افزوده	: <i>Sazman Barnameh Va Budjeh</i>
رده‌بندی کنگره	: HA ۴۵۷۰/۲
رده‌بندی دیویی	: ۳۱۵/۵۲۳
شماره کتابشناسی ملی	: ۶۱۰۶۷۷۳

آمارنامه استان گیلان «پیوست سالنامه آماری» سال ۱۴۰۰

تهیه‌کننده: سازمان مدیریت و برنامه‌ریزی استان گیلان، معاونت آمار و اطلاعات

نوبت چاپ: اول

سال انتشار: ۱۴۰۱

شمارگان: ۵ نسخه

قیمت: ۷۰۰۰۰۰ ریال

همه حقوق برای ناشر محفوظ است.

نشانی: رشت - خیابان ۱۵ خرداد - سازمان مدیریت و برنامه‌ریزی استان گیلان

تلفن: ۳۳۶۶۴۰۱۴ دورنگار: ۳۳۶۶۸۲۵۶ کدپستی: ۸۳۷۳۹-۴۱۹۳۹

پست الکترونیک: amar@mpogl.ir وبگاه: <https://mpogl.ir> - <https://sdimpogl.ir>

سازمان مدیریت و برنامه‌ریزی استان گیلان از افراد زیر به خاطر همکاری در تهیه و انتشار کتاب آمارنامه استان گیلان (پیوست سالنامه آماری) سال ۱۴۰۰، صمیمانه سپاسگزاری می‌کند:

اسامی تهیه و تنظیم‌کنندگان اثر	
نام و نام خانوادگی	نوع همکاری
وحید طیفوری	مدیریت و نظارت
صادق اکبری	تدوین نهایی
صادق اکبری محدثه محوعلی همتی سولماز بلوری	تهیه‌کنندگان
زهرا بناء رضانی	حروفچینی
صادق اکبری محدثه محوعلی همتی	ویراستار



پیشگفتار

آمار و اطلاعات، پایه و اساس برنامه‌ریزی می‌باشد. دسترسی به آمار و اطلاعات ما را در جهت شناسایی استان و اتخاذ سیاست‌های درست برای برنامه‌ریزی کمک خواهد کرد. به همین منظور سازمان مدیریت و برنامه‌ریزی استان گیلان هر ساله نشریه‌ای تحت عنوان آمارنامه تهیه و منتشر می‌نمود که از سال ۱۳۸۰ با نام سالنامه آماری با چارچوب یکسان در کشور منتشر می‌شود. به منظور رفع نیازهای آماری برنامه‌ریزان، مجریان و پژوهشگران که متقاضی آمارهای دیگری به جز آمارهای موجود در سالنامه آماری می‌باشند، مجموعه حاضر تحت عنوان «آمارنامه استان گیلان پیوست سالنامه آماری سال ۱۴۰۰» به منظور ارائه آمار و اطلاعات تکمیلی تهیه و تدوین می‌گردد. این مجموعه از سال ۱۳۸۰ هر ساله همراه با سالنامه آماری منتشر شده و انتشار آن با استقبال فراوان مخاطبین مواجه شده است. معاونت آمار و اطلاعات این سازمان نیز هر ساله می‌کوشد با توجه به درخواست‌های متقاضیان و امکان اجابت آن بر غنای این مجموعه بیفزاید. لذا از همکاری‌های ثمربخش و بی‌شائبه کلیه سازمان‌ها، ادارات و نهادهایی که با ارائه آمار و اطلاعات و اظهار نظر، ما را در تهیه و بهبود کیفیت این نشریه یاری داده‌اند، سپاسگزاری می‌شود و امید آن دارد که با راهنمایی و انتقادات سازنده بیش از پیش موجبات ارتقای این مجموعه فراهم گردد.

در خاتمه شایسته یادآوری است که در تهیه و تنظیم این مجموعه جناب آقای صادق اکبری که مسوولیت تدوین نهایی و خانم‌ها محدثه همتی و سولماز بلوری مسوولیت تهیه و کارشناسی بخش‌های مختلف و خانم زهرا بناءرمضانی زحمت حروفچینی را بر عهده داشته، همچنین جناب آقای وحید طیفوری معاون آمار و اطلاعات که مدیریت کار را بر عهده داشته‌اند، بدینوسیله از تلاش شایسته همه عزیزان دست‌اندرکار، تشکر و قدردانی می‌نمایم.

شراره کاوسی

رییس سازمان مدیریت و برنامه‌ریزی استان گیلان

فهرست مندرجات

صفحه	عنوان
	فهرست جداول
۱۷	فصل ۱- سرزمین و آب و هوا.....
۲۳	فصل ۲- جمعیت.....
۳۵	فصل ۳- نیروی انسانی.....
۳۹	فصل ۴- کشاورزی، جنگلداری و شیلات.....
۶۹	فصل ۵- معدن
۷۵	فصل ۶- نفت و گاز.....
۸۱	فصل ۷- صنعت
۱۰۱	فصل ۸- آب و برق.....
۱۱۱	فصل ۹- ساختمان و مسکن.....
۱۱۷	فصل ۱۰- بازرگانی و هتلداری.....
۱۳۳	فصل ۱۱- حمل و نقل، انبارداری و ارتباطات.....
۱۳۹	فصل ۱۲- بازارهای مالی.....
۱۴۳	فصل ۱۳- امور قضایی
۱۵۱	فصل ۱۴- بهزیستی و تأمین اجتماعی.....
۱۶۳	فصل ۱۵- آموزش
۱۷۵	فصل ۱۶- بهداشت و درمان
۱۸۵	فصل ۱۷- فرهنگ، ورزش و گردشگری
۱۹۳	فصل ۱۸- خدمات شهری
۲۰۳	فصل ۱۹- بودجه عمومی استان
۲۱۷	فصل ۲۰- هزینه و درآمد خانوار
۲۳۳	فصل ۲۱- شاخص های قیمت
۲۳۹	فصل ۲۲- حساب های استانی.....

فهرست جداول

صفحه	عنوان
	۱- سرزمین و آب و هوا
۱۹	۱-۱- وضع جوی شهرهای استان: ۱۴۰۰
۲۱	۱-۲- تعداد آبادی‌های استان گیلان در سال ۱۴۰۰
	۲- جمعیت
	۲-۱- تعداد خانوار و جمعیت بازسازی شده مناطق شهری به تفکیک شهرستان بر اساس سرشماری
۲۵	عمومی نفوس و مسکن ۱۳۹۵
	۲-۲- تعداد خانوار و جمعیت بازسازی شده مناطق روستایی به تفکیک شهرستان بر اساس
۲۶	سرشماری عمومی نفوس و مسکن ۱۳۹۵
	۲-۳- تعداد خانوار و جمعیت بازسازی شده شهرهای استان بر اساس سرشماری عمومی نفوس
۲۷	و مسکن ۱۳۹۵
	۲-۴- تعداد آبادی‌های دارای سکنه بازسازی شده بر حسب طبقه‌بندی جمعیت و شهرستان بر
۲۹	اساس سرشماری عمومی نفوس و مسکن ۱۳۹۵
	۲-۵- آبادی‌های دارای سکنه بازسازی شده بر حسب تعداد خانوار و شهرستان بر اساس سرشماری
۳۱	عمومی نفوس و مسکن ۱۳۹۵
	۲-۶- جمعیت آبادی‌های دارای سکنه بازسازی شده بر حسب طبقه‌بندی جمعیت و شهرستان
۳۳	بر اساس سرشماری عمومی نفوس و مسکن ۱۳۹۵
	۳- نیروی انسانی
۳۷	۳-۱- شاخص‌های نیروی کار به تفکیک جنس در استان گیلان و کل کشور: ۱۴۰۰
۳۷	۳-۲- نرخ مشارکت اقتصادی و نرخ بیکاری در استان گیلان و کل کشور به تفکیک فصل: ۱۴۰۰
۳۸	۳-۳- تعداد کارکنان سازمان‌ها، ادارات و نهادهای استان بر حسب مدرک تحصیلی
	۴- کشاورزی، جنگلداری و شیلات
	۴-۱- تعداد، ظرفیت کارخانجات چای و برگ سبز خریداری شده توسط سازمان چای
۴۱	شمال به تفکیک شهرستان: ۱۴۰۰
۴۸	۴-۲- مقدار تولید محصولات باغی به تفکیک نوع محصول
۵۰	۴-۳- مقدار تولید محصولات زراعی به تفکیک نوع محصول
۵۱	۴-۴- بذر برنج توزیع شده توسط شرکت سهامی خدمات حمایتی به تفکیک شهرستان: ۱۴۰۰
۵۲	۴-۵- فعالیت مرکز توسعه نوغانداری در شهرستان‌های استان
۵۳	۴-۶- فعالیت مرکز توسعه نوغانداری در سایر استان‌های کشور

صفحه	عنوان
۵۴	۴-۷- مشخصات کلی مراعات به تفکیک شهرستان.....
۵۵	۴-۸- مقدار و ارزش تولید شیر به تفکیک شهرستان.....
	۴-۹- تعداد و ظرفیت گاو‌داری‌های فعال صنعتی بر حسب نوع گاو‌داری و به تفکیک شهرستان.....
۵۶	۴-۱۰- واحدهای دارای پروانه بهره‌برداری و تأسیس بره‌پروری به تفکیک شهرستان.....
۵۷	۴-۱۱- میزان تولید فراورده‌های دامی به تفکیک شهرستان.....
۵۸	۴-۱۲- تعداد طیور استان به تفکیک شهرستان.....
۵۹	۴-۱۳- موسسات پرورش‌دهنده مرغ مادر به تفکیک شهرستان.....
۶۰	۴-۱۴- مقدار و ارزش تولید مرغ گوشتی صنعتی به تفکیک شهرستان.....
۶۱	۴-۱۵- تعداد و ظرفیت مرغداری‌های دارای پروانه بهره‌برداری به تفکیک شهرستان.....
۶۲	۴-۱۶- تعداد شرکت‌های عضو تعاونی صیادی.....
۶۳	۴-۱۷- تعاونی‌های فعال و در دست اجرای کشاورزی به تفکیک شهرستان.....
۶۴	۴-۱۸- سطح زیرکشت محصولات دائمی.....
۶۵	۴-۱۹- صید، تولید و ارزش انواع ماهی توسط شیلات و تعاونی‌ها در استان.....
۶۶	۴-۲۰- تعداد و مساحت استخرهای پرورش ماهی و مقدار تولید آن.....
	۵- معدن
۷۱	۵-۱- ارزش‌افزوده، ارزش پرداختی‌ها و دریافتی‌های معادن در حال بهره‌برداری بر حسب سال و شهرستان....
	۵-۲- سرمایه‌گذاری (ارزش تغییرات اموال سرمایه‌ای) معادن در حال بهره‌برداری بر حسب نوع اموال سرمایه‌ای به تفکیک شهرستان.....
۷۲	۵-۳- تعداد معادن فعال، غیرفعال و در حال تجهیز استان.....
۷۳	
	۶- نفت و گاز
۷۷	۶-۱- میزان گاز مصرفی به تفکیک نوع مصرف و به تفکیک شهرستان: ۱۴۰۰.....
۷۹	۶-۲- میزان شبکه‌گذاری گاز در مناطق شهری و روستایی.....
۸۰	۶-۳- تعداد مصرف‌کنندگان گاز طبیعی بر حسب نوع مصرف.....
	۷- صنعت
۸۳	۷-۱- آخرین وضعیت واحدهای موجود اداره کل صنعت، معدن و تجارت استان.....
۸۴	۷-۲- مجوزهای تأسیس صنایع غذایی روستایی صادره به تفکیک شهرستان.....
۸۵	۷-۳- پروانه‌های بهره‌برداری صنایع غذایی روستایی صادره به تفکیک شهرستان.....
	۷-۴- تعداد کارگاه و میزان اشتغال صنعتگران تحت پوشش سازمان میراث فرهنگی، صنایع دستی و گردشگری استان تا پایان سال ۱۴۰۰.....
۸۶	
۹۲	۷-۵- تعداد، ظرفیت و برگ سبز خریداری شده کارخانجات چای فعال استان.....

صفحه	عنوان
۹۳	۷-۶- تعداد کارخانه‌های برنجکوبی استان به تفکیک شهرستان.....
۹۴	۷-۷- واحدهای تولیدی تحت پوشش موسسه استاندارد استان بر حسب نوع استاندارد.....
۱۰۰	۷-۸- تعاونی‌های فعال و در دست اجرای صنعتی استان.....
۸- آب و برق	
۱۰۳	۸-۱- خلاصه اطلاعات آب و فاضلاب در شهرهای استان: ۱۴۰۰.....
۱۰۸	۸-۲- تعداد خانوار روستایی و روستاهای برخوردار از آب آشامیدنی
۱۰۹	۸-۳- تعداد روستاهای دارای برق به تفکیک شهرستان
۹- ساختمان و مسکن	
۱۱۳	۹-۱- تسهیلات پرداختی برای بهسازی مسکن روستایی به تفکیک شهرستان (تبصره ۵۲).....
	۹-۲- فعالیت‌های عمران روستایی بنیاد مسکن انقلاب اسلامی به تفکیک شهرستان تا پایان سال
۱۱۴۱۳۹۹
۱۱۵	۹-۳- تعاونی‌های فعال و در دست اجرای مسکن.....
۱۰- بازرگانی و هتلداری	
۱۱۹	۱۰-۱- درآمد اداره کل گمرک استان.....
۱۲۰	۱۰-۲- آمار واحدهای صنفی به تفکیک شهرستان.....
۱۲۱	۱۰-۳- واحدهای اقامتی استان بر حسب درجه و به تفکیک شهرستان.....
۱۲۴	۱۰-۴- تعداد مسافرخانه (مهمانپذیر) و خانه مسافر بر حسب درجه و به تفکیک شهرستان
۱۲۶	۱۰-۵- تعداد واحدهای پذیرایی بین‌راهی و مسافران تورهای گردشگری به تفکیک شهرستان: ۱۴۰۰....
۱۲۷	۱۰-۶- تعداد، اعضا و سرمایه تعاونی‌های مصرف، مسکن و اعتبار کارمندی به تفکیک شهرستان: ۱۴۰۰....
۱۲۸	۱۰-۷- تعداد، اعضا و سرمایه تعاونی‌های مصرف، مسکن و اعتبار کارگری به تفکیک شهرستان: ۱۴۰۰.....
۱۲۹	۱۰-۸- مشخصات عمومی انواع اتحادیه‌های تحت پوشش اداره کل تعاون استان.....
۱۳۰	۱۰-۹- تعداد و سرمایه شرکت‌های داخلی ثبت شده و منحل شده.....
۱۳۱	۱۰-۱۰- تعداد انواع معاملات ثبت شده در دفاتر ثبت اسناد و املاک.....
۱۱- حمل و نقل، انبارداری و ارتباطات	
۱۳۵	۱۱-۱- تعداد رانندگان حرفه‌ای وسایط نقلیه باربری به تفکیک سطح سواد در استان.....
۱۳۶	۱۱-۲- تعداد و ظرفیت انبارهای مدیریت تعاون روستایی به تفکیک شهرستان.....
۱۳۷	۱۱-۳- راه دسترسی خاکی استان به تفکیک شهرستان.....

۱۲- بازارهای مالی

- ۱۴۱-۱۲-۱- کل مانده تسهیلات و سپرده‌های ریالی و ارزی بانک‌ها و موسسات اعتباری استان در پایان اسفند
 ۱۴۱-۱۲-۲- حق بیمه عاید شده و خسارت پرداختی و سهم استان از کل کشور.....

۱۳- امور قضایی

- ۱۴۵-۱۳-۱- آمار متوفیات و مصدومین ناشی از حوادث رانندگی ارجاعی به پزشکی قانونی
 ۱۴۷-۱۳-۲- آمار متوفیات ناشی از حوادث مختلف سال
 ۱۴۹-۱۳-۳- آمار معاینات نزاع(جسمانی) استان گیلان

۱۴- بهزیستی و تأمین اجتماعی

- ۱۵۳-۱۴-۱- خانواده‌های پذیرفته شده توسط واحدهای حمایت از خانواده‌های بی‌سرپرست
 ۱۴-۲- مراکز غیردولتی مشاوره و خدمات روان‌شناختی تحت نظارت اداره کل بهزیستی و تعداد
 ۱۵۴-مراجعه‌کنندگان به مراکز.....
 ۱۵۵-۱۴-۳- تعداد کودکان ۳-۶ سال معاینه شده در طرح غربالگری تنبلی چشم اداره کل بهزیستی.....
 ۱۴-۴- تعداد مراجعه‌کنندگان به مراکز مشاوره پزشکی - ژنتیک غیردولتی تحت نظارت اداره کل
 ۱۵۶-بهزیستی
 ۱۵۷-۱۴-۵- پزشکان طرف قرارداد با اداره بیمه سلامت به تفکیک شهرستان
 ۱۴-۶- داروخانه، آزمایشگاه، رادیولوژی و فیزیوتراپی طرف قرارداد با اداره بیمه سلامت به تفکیک
 ۱۵۸-شهرستان
 ۱۴-۷- موسسات درمانی طرف قرارداد با اداره بیمه سلامت به تفکیک شهرستان
 ۱۴-۸- تعداد جانبازان حقوق و مستمری‌بگیر تحت پوشش بنیاد شهید و امور ایثارگران و مبلغ
 ۱۶۰-پرداختی به آنان.....
 ۱۴-۹- تعداد پایگاه‌های امداد و نجات ثابت جمعیت هلال احمر به تفکیک شهرستان.....
 ۱۴-۱۰- دوره‌های آموزشی تخصصی برگزار شده جمعیت هلال احمر.....
 ۱۴-۱۱- تعداد فراخوان و میزان کمک‌های جمع‌آوری شده به حادثه‌دیدگان حوادث طبیعی و
 ۱۶۲-غیرطبیعی ملی و بین‌المللی.....

۱۵- آموزش

- ۱۶۵-۱۵-۱- دانش‌آموزان مدارس استثنایی بر حسب دوره‌های آموزشی در استان
 ۱۶۶-۱۵-۲- سوادآموزان بزرگسال تحت پوشش دوره‌های نهضت سوادآموزی به تفکیک شهرستان
 ۱۶۸-۱۵-۳- روستاهای تحت پوشش نهضت سوادآموزی به تفکیک شهرستان
 ۱۶۹-۱۵-۴- ثبت‌نام‌شدگان دانشگاه‌ها و مراکز آموزش عالی: سال تحصیلی ۱۴۰۱-۱۴۰۰

عنوان	صفحه
۱۵-۵- دانشجویان دانشگاه‌ها و مراکز آموزش عالی: سال تحصیلی ۱۴۰۱-۱۴۰۰.....	۱۷۱
۱۵-۶- دانش‌آموختگان دانشگاه‌ها و مراکز آموزش عالی: سال تحصیلی ۱۴۰۱-۱۴۰۰.....	۱۷۳
۱۶- بهداشت و درمان	
۱۶-۱- تعداد تخت ثابت، متوسط تخت فعال، بستری‌شدگان، مرخص‌شدگان و فوت‌شدگان در بیمارستان‌های دولتی وابسته به دانشگاه علوم پزشکی استان.....	۱۷۷
۱۶-۲- دام‌های مایه‌کوبی شده علیه بیماری‌های واگیر و غیرواگیر.....	۱۷۹
۱۶-۳- فعالیت‌های پیشگیری و درمان در زمینه بیماری‌های انگلی دام توسط ادارات دامپزشکی شهرستان.....	۱۸۱
۱۶-۴- گزارش عملیات نظارت و کنترل بهداشتی بر تولید، توزیع، نگهداری و عرضه فرآورده‌های خام دامی.....	۱۸۲
۱۶-۵- عملیات مبارزه با بیماری‌های مشترک بین انسان و دام در استان گیلان.....	۱۸۳
۱۷- فرهنگ، ورزش و گردشگری	
۱۷-۱- تعداد مراجعین به کتابخانه ملی رشت به تفکیک موضوع کتاب مورد مطالعه: ۱۴۰۰.....	۱۸۷
۱۷-۲- تعداد اعضاء مراکز فرهنگی و هنری کانون پرورش فکری و تعداد کتاب‌های موجود.....	۱۸۸
۱۷-۳- تعداد و مساحت مکان‌های ورزشی تحت پوشش اداره کل ورزش و جوانان استان به تفکیک شهرستان: ۱۴۰۰.....	۱۹۰
۱۷-۴- باشگاه‌های ورزشی استان بر حسب رشته ورزشی و به تفکیک شهرستان: ۱۴۰۰.....	۱۹۱
۱۸- خدمات شهری	
۱۸-۱- درآمد و هزینه شهرداری‌های استان: ۱۴۰۰.....	۱۹۵
۱۸-۲- متوسط زمان رسیدن به محل آتش‌سوزی و تعداد خدمات ایمنی ایستگاه‌های آتش‌نشانی شهر رشت: ۱۴۰۰.....	۱۹۷
۱۸-۳- خدمات شهری: ۱۴۰۰.....	۱۹۸
۱۹- بودجه عمومی استان	
۱۹-۱- اعتبارات هزینه‌ای استان به تفکیک دستگاه اجرایی: ۱۴۰۰.....	۲۰۵
۱۹-۲- اعتبارات تملک دارایی‌های سرمایه‌ای به تفکیک منابع تأمین اعتبار در استان: ۱۴۰۰.....	۲۰۶
۱۹-۳- تعداد طرح‌ها، پروژه‌ها و اعتبارات تملک دارایی‌های سرمایه‌ای بر حسب امور و فصل: ۱۴۰۰.....	۲۰۷
۱۹-۴- اعتبارات هزینه‌ای مصوب دستگاه‌های اجرایی استان به تفکیک برنامه: ۱۴۰۰.....	۲۰۹
۱۹-۵- اعتبارات تملک دارایی‌های سرمایه‌ای به تفکیک شهرستان: ۱۴۰۰.....	۲۱۴
۱۹-۶- عملکرد اعتبارات تملک دارایی‌های سرمایه‌ای به تفکیک امور بر حسب شهرستان: ۱۴۰۰.....	۲۱۵

۲۰- هزینه و درآمد خانوار

۲۱۹ ۲۰-۱- متوسط انواع هزینه‌های خوراکی و دخانی سالانه یک خانوار شهری در گیلان.....
۲۲۲ ۲۰-۲- متوسط انواع هزینه‌های غیرخوراکی سالانه یک خانوار شهری در گیلان.....
۲۲۵ ۲۰-۳- متوسط انواع هزینه‌های خوراکی و دخانی سالانه یک خانوار روستایی در گیلان.....
۲۲۸ ۲۰-۴- متوسط انواع هزینه‌های غیرخوراکی سالانه یک خانوار روستایی در گیلان.....
 ۲۰-۵- درصد خانوارهای استفاده‌کننده از تسهیلات و لوازم عمده‌ی زندگی بر حسب مناطق شهری
۲۳۱ و روستایی: ۱۴۰۰.....
 ۲۰-۶- درصد خانوارهای استفاده‌کننده از تسهیلات عمده‌ی مسکن بر حسب مناطق شهری و روستایی:
۲۳۲ ۱۴۰۰.....


۲۱- شاخص‌های قیمت

۲۳۵ ۲۱-۱- شاخص قیمت کالاها و خدمات مصرفی خانوارهای شهری گیلان و کل کشور.....
۲۳۷ ۲۱-۲- شاخص قیمت کالاها و خدمات مصرفی خانوارهای روستایی گیلان و کل کشور.....

۲۲- حساب‌های استانی

۲۴۱ ۲۲-۱- ارزش افزوده استان گیلان بر حسب رشته فعالیت‌های اقتصادی کشور.....
۲۴۴ ۲۲-۲- مصرف واسطه استان گیلان بر حسب رشته فعالیت‌های اقتصادی کشور.....
۲۴۷ ۲۲-۳- ستانده استان گیلان بر حسب رشته فعالیت‌های اقتصادی کشور.....

سرزمین و آب و هوا
فصل ۱



۱-۱- وضع جوی شهرهای استان: ۱۴۰۰

منجیل	لاهیجان	رشت	بندرانزلی	آستارا	شرح
					دمای هوا (سانتیگراد):
۲۴/۳	۲۳/۲	۲۲/۶	۲۲/۳	۲۰/۶ میانگین بیشینه
۱۳/۲	۱۲/۰	۱۲/۵	۱۴/۶	۱۲/۳ میانگین کمینه
۱۸/۸	۱۷/۶	۱۷/۶	۱۸/۵	۱۶/۵ میانگین

منجیل	لاهیجان	رشت	بندرانزلی	آستارا	شرح
۵۹/۰	۷۹/۸	۷۸/۵	۸۰/۳	۷۸/۹ میانگین رطوبت نسبی (درصد):
					حداکثر سرعت وزش باد
۳۱	۲۱	۱۵	۱۹	۲۸ (متر بر ثانیه)
					تعداد روزهای همراه با گرد
۲۱	۱	۲	۲	۳ و غبار

منجیل	لاهیجان	رشت	بندرانزلی	آستارا	شرح
۳۳۸/۳	۳۴/۲	۲۴/۹	-۲۳/۶	-۲۱/۱ ارتفاع از سطح دریا (متر)
۱۰۸/۴	۱۳۰۷/۲	۱۰۲۶/۳	۱۶۱۶/۲	۱۴۹۵/۵ میزان بارندگی (میلی متر)
					حداکثر بارندگی در یک روز
۱۴/۸	۷۱/۳	۵۸/۴	۱۱۲/۰	۱۰۴/۶ (میلی متر)
۲۷۴۹/۱	۱۸۲۳/۲	۱۸۵۴/۲	۱۹۶۲/۸	۱۹۲۶/۸ ساعات آفتابی (ساعت)
۱۴	۱۴	۱۸	۰	۶ تعداد روزهای یخبندان



۱-۱- وضع جوی شهرهای استان: ۱۴۰۰ (دنباله)

شرح	دیلمان	ماسوله	تالش	جیرنده	کیاشهر	رودسر
دمای هوا (سانتیگراد):						
میانگین بیشینه.....	۱۸/۱	۱۶/۵	۲۱/۲	۱۸/۵	۲۱/۹	۲۱/۸
میانگین کمینه.....	۷/۵	۷/۸	۱۳/۳	۸/۸	۱۴/۱	۱۳/۳
میانگین.....	۱۲/۸	۱۲/۲	۱۷/۲	۱۳/۶	۱۸/۰	۱۷/۶

شرح	دیلمان	ماسوله	تالش	جیرنده	کیاشهر	رودسر
میانگین رطوبت نسبی (درصد):	۶۲/۸	۷۷/۹	۷۷/۳	۵۲/۸	۸۱/۲	۸۰/۶
حداکثر سرعت وزش باد (متر بر ثانیه).....	۳۵	۲۷	۲۹	۳۸	۱۸	۲۲
تعداد روزهای همراه با گرد و غبار.....	-	۳۸	۳	۲	۳	۱

شرح	دیلمان	ماسوله	تالش	جیرنده	کیاشهر	رودسر
ارتفاع از سطح دریا (متر).....	۱۴۴۷/۶	۱۰۸۰/۹	۷/۰	۱۵۸۱/۴	-۲۲/۰	-۲۲/۰
میزان بارندگی (میلی متر).....	۳۳۵/۳	۸۲۲/۰	۹۶۵/۴	۲۲۹/۵	۱۰۴۷/۸	۱۳۱۸/۷
حداکثر بارندگی در یک روز (میلی متر).....	۲۶/۶	۳۱/۶	۶۶/۱	۱۶/۲	۶۳/۵	۱۳۴/۴
ساعات آفتابی (ساعت).....	-	۱۳۰۰/۵	۱۷۱/۵	۲۸۸۷/۳	۱۸۷۶/۸	۱۸۱۳/۱
تعداد روزهای یخبندان.....	۶۵	۳۸	۴	۵۴	۰	۴

مأخذ - اداره کل هواشناسی استان گیلان.


۱-۲- تعداد آبادی‌های استان گیلان در سال ۱۴۰۰

شهرستان	کل	دارای سکنه	خالی از سکنه
جمع.....	۲۹۱۰ ^(۱)	۲۵۶۶	۳۳۸
آستارا.....	۸۱	۵۹	۲۲
آستانه اشرفیه.....	۹۶	۹۳	۳
املش.....	۱۴۶	۱۳۱	۱۵
بندر انزلی.....	۲۷	۲۶	۱
تالش.....	۳۶۸	۲۸۶	۸۲
خمام.....	۴۶ ^(۱)	۴۰	۰
رشت.....	۲۴۱	۲۳۷	۴
رضوانشهر.....	۱۱۸	۱۰۶	۱۲
رودبار.....	۲۰۷	۱۶۶	۴۱
رودسر.....	۴۲۲	۳۸۶	۳۶
سیاهکل.....	۲۴۹	۱۸۸	۶۱
شفت.....	۹۹	۹۵	۴
صومعه سرا.....	۱۵۲	۱۵۱	۱
فومن.....	۱۶۹	۱۴۹	۲۰
لاهیجان.....	۱۸۵	۱۸۲	۳
لنگرود.....	۱۹۶	۱۷۷	۱۹
ماسال.....	۱۰۸	۹۴	۱۴

۱- بر اساس تقسیمات جدید در سال ۱۳۹۹ دهستان چوکام به دو دهستان چوکام و فرشکی تقسیم شده است. بر همین اساس ۶ آبادی جدید که در سال ۱۳۹۵ محلات مرغداری و ... بوده، ایجاد شده است که با توجه به عدم دسترسی به اطلاعات (دارای سکنه و خالی از سکنه) فقط در سرجمع آبادی لحاظ شده است.

مأخذ - سازمان مدیریت و برنامه‌ریزی استان گیلان. معاونت آمار و اطلاعات.

جمعیٲ
فصل ۲



۱-۲- تعداد خانوار و جمعیت بازسازی شده مناطق شهری به تفکیک شهرستان بر اساس سرشماری عمومی نفوس و مسکن ۱۳۹۵

جمعیت			خانوار	شهرستان
زن	مرد	جمع		
۱۰۸۱۸۶	۱۰۰۳۱۳	۱۶۰۸۳۹۹	۵۳۹۱۷۸	کل استان.....
۳۱۳۳۴	۳۱۴۸۰	۶۲۸۱۴	۲۰۰۱۴	آستارا.....
۲۹۶۵۷	۲۹۳۰۶	۵۸۹۶۳	۲۰۷۱۲	آستانه اشرفیه.....
۸۸۱۴	۸۷۸۴	۱۷۵۹۸	۶۰۱۷	املش.....
۵۹۷۶۲	۵۸۸۰۲	۱۱۸۵۶۴	۴۱۰۵۳	بندر انزلی.....
۳۸۹۳۲	۳۹۴۲۸	۷۸۳۶۰	۲۴۰۳۹	تالش.....
۱۰۴۰۸	۱۰۴۸۹	۲۰۸۹۷	۷۱۴۳	خمام.....
۳۷۰۲۰۰	۳۶۲۹۸۷	۷۳۳۱۸۷	۲۴۶۵۳۰	رشت.....
۱۳۷۲۶	۱۳۸۰۹	۲۷۵۳۵	۸۷۴۸	رضوانشهر.....
۲۸۸۱۹	۲۹۵۳۵	۵۸۳۵۴	۱۸۶۲۲	رودبار.....
۳۷۰۳۰	۳۶۶۷۹	۷۳۷۰۹	۲۵۳۴۰	رودسر.....
۱۰۹۵۰	۱۰۷۰۳	۲۱۶۵۳	۷۳۶۰	سیاهکل.....
۵۱۶۲	۵۱۵۰	۱۰۳۱۲	۳۴۱۸	شفت.....
۲۹۲۷۸	۲۹۳۸۰	۵۸۶۵۸	۱۹۱۸۵	صومعه سرا.....
۱۸۹۹۴	۱۸۸۷۵	۳۷۸۶۹	۱۲۵۳۲	فومن.....
۵۲۶۲۶	۵۱۸۸۸	۱۰۴۵۱۴	۳۵۷۱۷	لاهیجان.....
۵۰۶۶۰	۵۱۱۲۲	۱۰۱۷۸۲	۳۵۲۲۷	لنگرود.....
۱۱۸۳۴	۱۱۷۹۶	۲۳۶۳۰	۷۵۲۱	ماسال.....

مأخذ - سازمان مدیریت و برنامه ریزی استان گیلان. معاونت آمار و اطلاعات.

۲-۲- تعداد خانوار و جمعیت بازسازی شده مناطق روستایی به تفکیک شهرستان بر اساس سرشماری عمومی نفوس و مسکن ۱۳۹۵

جمعیت ^(۱)			خانوار	شهرستان
زن	مرد	جمع		
۴۵۴۹۱۳	۴۶۷۳۷۴	۹۲۲۲۸۷	۳۱۲۱۹۶	کل استان.....
۱۴۰۶۵	۱۴۳۷۸	۲۸۴۴۳	۸۷۲۸	آستارا.....
۲۴۱۰۶	۲۵۰۶۱	۴۹۱۶۷	۱۸۱۱۲	آستانه اشرفیه.....
۱۲۸۵۰	۱۲۷۷۷	۲۵۶۲۷	۹۲۸۹	املش.....
۱۰۰۲۶	۱۰۴۲۵	۲۰۴۵۱	۷۱۳۹	بندر انزلی.....
۶۰۴۹۵	۶۱۷۹۴	۱۲۲۲۸۹	۳۷۰۱۶	تالش.....
۱۶۶۴۰	۱۷۳۲۳	۳۳۹۶۳	۱۱۸۰۵	خمام.....
۸۱۰۴۵	۸۷۸۷۵	۱۶۸۹۲۰	۵۶۲۲۳	رشت.....
۲۱۱۶۵	۲۱۱۶۵	۴۲۳۳۰	۱۳۴۹۸	رضوانشهر.....
۱۷۹۶۵	۱۸۴۰۰	۳۶۳۶۵	۱۲۵۲۳	رودبار.....
۳۶۶۵۸	۳۷۰۳۱	۷۳۶۸۹	۲۶۲۴۵	رودسر.....
۱۲۷۴۷	۱۲۵۷۴	۲۵۳۲۱	۸۹۹۰	سیاهکل.....
۲۱۸۵۲	۲۲۰۶۲	۴۳۹۱۴	۱۴۹۹۸	شفت.....
۳۳۴۷۹	۳۲۹۳۷	۶۶۴۱۶	۲۲۷۹۰	صومعه سرا.....
۲۷۱۸۷	۲۷۲۵۲	۵۴۴۳۹	۱۸۶۷۵	فومن.....
۳۰۷۲۳	۳۲۳۰۷	۶۳۰۳۰	۲۲۶۶۱	لاهیجان.....
۱۹۳۵۱	۱۹۵۵۳	۳۸۹۰۴	۱۴۱۲۴	لنگرود.....
۱۴۵۵۹	۱۴۴۶۰	۲۹۰۱۹	۹۳۸۰	ماسال.....

۱- جمعیت غیر ساکن لحاظ نشده است.

مأخذ - سازمان مدیریت و برنامه ریزی استان گیلان. معاونت آمار و اطلاعات.

۲-۳- تعداد خانوار و جمعیت بازسازی شده شهرهای استان بر اساس سرشماری عمومی نفوس و مسکن ۱۳۹۵

شهر	خانوار	جمعیت		
		جمع	مرد	زن
جمع.....	۵۳۹۱۷۸	۱۶۰۸۳۹۹	۸۰۰۲۱۳	۸۰۸۱۸۶
آستارا.....	۱۶۶۹۶	۵۱۵۷۹	۲۵۸۷۳	۲۵۷۰۶
آستانه اشرفیه.....	۱۵۶۷۵	۴۴۹۴۱	۲۲۳۴۴	۲۲۵۹۷
احمدسرگوراب.....	۷۲۷	۲۱۲۸	۱۰۸۲	۱۰۴۶
اسالم.....	۳۲۷۱	۱۰۷۲۰	۵۳۸۷	۵۳۳۳
اطاقور.....	۶۶۲	۱۹۳۸	۹۶۸	۹۷۰
املش.....	۵۲۶۸	۱۵۴۴۴	۷۶۷۷	۷۷۶۷
بره سر.....	۵۵۹	۱۶۱۲	۷۹۵	۸۱۷
بندرانزلی.....	۴۱۰۵۳	۱۱۸۵۶۴	۵۸۸۰۲	۵۹۷۶۲
بندرکیاشهر.....	۵۰۳۷	۱۴۰۲۲	۶۹۶۲	۷۰۶۰
پره سر.....	۲۵۳۶	۸۰۱۶	۴۰۵۳	۳۹۶۳
پیربازار.....	۱۷۶۱	۵۳۷۳	۲۷۴۳	۲۶۳۰
تالش.....	۱۶۸۳۲	۵۴۱۷۸	۲۷۰۹۷	۲۷۰۸۱
توتکابن.....	۴۹۳	۱۵۱۰	۷۳۴	۷۷۶
تولم شهر.....	۲۲۴۴	۶۷۳۵	۳۳۷۴	۳۳۶۱
جیرنده.....	۷۹۱	۲۳۲۰	۱۱۵۴	۱۱۶۶
چابکسر.....	۲۷۵۰	۸۲۲۴	۴۱۴۰	۴۰۸۴
چافچمخاله.....	۳۱۳۷	۸۸۴۰	۴۵۰۱	۴۳۳۹
چوبر.....	۱۶۰۴	۵۵۵۴	۲۷۹۲	۲۷۶۲
حویق.....	۱۱۶۹	۴۲۶۱	۲۲۹۹	۱۹۶۲
خشکبیجار.....	۲۴۷۰	۷۲۴۵	۳۶۴۶	۳۵۹۹
خمام.....	۷۱۴۳	۲۰۸۹۷	۱۰۴۸۹	۱۰۴۰۸
دیلمان.....	۵۶۴	۱۷۲۹	۸۷۳	۸۵۶
رانکوه.....	۷۴۹	۲۱۵۴	۱۱۰۷	۱۰۴۷
رحیم آباد.....	۳۵۰۷	۱۰۵۷۱	۵۲۶۲	۵۳۰۹
رستم آباد.....	۴۳۱۲	۱۳۷۴۶	۷۰۱۲	۶۷۳۴
رشت.....	۲۲۸۱۴۲	۶۷۹۹۹۵	۳۳۶۳۱۳	۳۴۳۶۸۲
رضوانشهر.....	۶۲۱۲	۱۹۵۱۹	۹۷۵۶	۹۷۶۳
رودبار.....	۳۵۵۹	۱۰۵۰۴	۵۲۴۵	۵۲۵۹



۲-۳- تعداد خانوار و جمعیت بازسازی شده شهرهای استان بر اساس سرشماری عمومی نفوس و مسکن ۱۳۹۵ (دنباله)

جمعیت			خانوار	شهر
زن	مرد	جمع		
۱۶۷۶	۱۷۶۵	۳۴۴۱	۱۲۲۰	رودبند
۱۹۰۵۱	۱۸۹۴۷	۳۷۹۹۸	۱۳۱۹۱	رودسر
۶۲۶۹	۶۳۱۴	۱۲۵۸۳	۴۲۸۸	سنگر
۱۰۰۹۴	۹۸۳۰	۱۹۹۲۴	۶۷۹۶	سیاهکل
۲۸۸۷	۲۸۴۲	۵۷۲۹	۱۷۶۲	شاندیز
۴۱۱۶	۴۰۶۸	۸۱۸۴	۲۶۹۱	شفت
۲۵۱۷	۲۵۸۵	۵۱۰۲	۱۸۵۵	شلمان
۲۳۵۱۶	۲۳۵۶۷	۴۷۰۸۳	۱۵۳۳۱	صومعه سرا
۱۷۹۷۱	۱۷۸۷۰	۳۵۸۴۱	۱۱۸۴۹	فومن
۶۲۴۸	۶۱۳۱	۱۲۳۷۹	۴۳۲۹	کلاچای
۵۰۷۲	۴۹۵۴	۱۰۰۲۶	۳۴۵۰	کوچصفهان
۳۲۱۲	۳۲۴۵	۶۴۵۷	۲۲۵۵	کومله
۲۴۰۱	۲۴۳۹	۴۸۴۰	۱۶۱۰	گوراب زرمیخ
۵۰۹۵۰	۵۰۱۲۳	۱۰۱۰۷۳	۳۴۴۹۷	لاهیجان
۵۳۰۳	۵۲۳۶	۱۰۵۳۹	۳۷۴۲	لشت نشاء
۳۹۶۲۲	۳۹۸۲۳	۷۹۴۴۵	۲۷۳۱۸	لنگرود
۶۳۳۸	۶۶۹۴	۱۳۰۳۲	۳۹۵۸	لوشان
۳۶۴۵	۳۷۸۱	۷۴۲۶	۲۶۷۷	لولمان
۵۶۲۸	۵۶۰۷	۱۱۲۳۵	۳۳۱۸	لوندویل
۱۷۹۴	۱۸۵۳	۳۶۴۷	۱۱۶۳	لیسار
۸۹۴۷	۸۹۵۴	۱۷۹۰۱	۵۷۵۹	ماسال
۲۰۲	۱۹۱	۳۹۳	۱۴۷	ماسوله
۸۲۱	۸۱۴	۱۶۳۵	۵۳۶	ماکلوان
۷۷۲۹	۷۹۰۱	۱۵۶۳۰	۴۹۵۰	منجیل
۲۳۳۸	۲۱۹۹	۴۵۳۷	۱۵۶۳	واچارگاه

مأخذ - سازمان مدیریت و برنامه ریزی استان گیلان. معاونت آمار و اطلاعات.

۴-۲- تعداد آبادی‌های دارای سکنه بازسازی شده بر حسب طبقه‌بندی جمعیت و شهرستان بر اساس سرشماری عمومی نفوس و مسکن ۱۳۹۵

شهرستان	جمع	۱-۲۴ نفر	۲۵-۴۹ نفر	۵۰-۹۹ نفر	۱۰۰-۲۴۹ نفر
کل استان	۲۵۶۶	۲۷۴	۲۱۱	۳۳۱	۶۳۶
آستارا	۵۹	۸	۵	۸	۱۰
آستانه اشرفیه	۹۳	۴	۲	۵	۱۷
املش	۱۳۱	۱۵	۱۸	۲۲	۴۱
بندر انزلی	۲۶	۰	۲	۱	۵
تالش	۲۸۶	۳۰	۱۷	۲۴	۷۰
خمام	۴۰	۰	۲	۰	۵
رشت	۲۳۷	۲	۳	۸	۳۷
رضوانشهر	۱۰۶	۱۰	۱۰	۵	۳۱
رودبار	۱۶۶	۱۶	۱۸	۳۱	۵۵
رودسر	۳۸۶	۶۰	۵۴	۷۶	۱۱۴
سیاهکل	۱۸۸	۴۱	۳۴	۴۳	۳۷
شفت	۹۵	۱	۳	۷	۱۸
صومعه سرا	۱۵۱	۳	۶	۱۴	۳۷
فومن	۱۴۹	۱۶	۲	۱۲	۴۳
لاهیجان	۱۸۲	۱۳	۹	۳۱	۵۷
لنگرود	۱۷۷	۴۲	۲۵	۳۴	۳۶
ماسال	۹۴	۱۳	۲	۱۰	۲۳



۴-۲- تعداد آبادی‌های دارای سکنه بازسازی شده بر حسب طبقه‌بندی جمعیت و شهرستان بر اساس سرشماری عمومی نفوس و مسکن ۱۳۹۵ (دنباله)

شهرستان	۲۵۰-۴۹۹ نفر	۵۰۰-۹۹۹ نفر	۱۰۰۰-۲۴۹۹ نفر	۲۵۰۰-۴۹۹۹ نفر	۵۰۰۰ نفر و بیش‌تر
کل استان.....	۵۲۳	۴۱۳	۱۵۷	۱۹	۱
آستارا.....	۱۰	۹	۸	۱	۰
آستانه اشرفیه.....	۲۴	۳۱	۱۰	۰	۰
املش.....	۲۷	۷	۱	۰	۰
بندرانزلی.....	۸	۳	۷	۰	۰
تالش.....	۵۸	۶۳	۲۰	۴	۰
خمام.....	۷	۱۱	۱۴	۱	۰
رشت.....	۶۸	۷۳	۴۰	۵	۱
رضوانشهر.....	۲۱	۲۱	۶	۲	۰
رودبار.....	۲۸	۱۴	۴	۰	۰
رودسر.....	۴۹	۲۶	۶	۱	۰
سیاهکل.....	۲۳	۱۰	۰	۰	۰
شفت.....	۳۴	۲۵	۶	۱	۰
صومعه سرا.....	۵۱	۲۸	۱۰	۲	۰
فومن.....	۳۷	۳۴	۵	۰	۰
لاهیجان.....	۳۸	۲۰	۱۳	۱	۰
لنگرود.....	۱۷	۱۶	۶	۱	۰
ماسال.....	۲۳	۲۲	۱	۰	۰

مأخذ - سازمان مدیریت و برنامه‌ریزی استان گیلان. معاونت آمار و اطلاعات .

۵-۲-آبادی‌های دارای سکنه بازسازی شده بر حسب تعداد خانوار و شهرستان بر اساس سرشماری عمومی نفوس و مسکن ۱۳۹۵

شهرستان	جمع	۱-۴ خانوار	۵-۹ خانوار	۱۰-۱۹ خانوار	۲۰-۴۹ خانوار
کل استان.....	۲۵۶۶	۱۵۶	۱۳۸	۲۱۳	۵۱۸
آستارا.....	۵۹	۴	۵	۶	۱۲
آستانه اشرفیه.....	۹۳	۲	۱	۴	۹
املش.....	۱۳۱	۹	۶	۱۸	۳۰
بندر انزلی.....	۲۶	۰	۱	۱	۱
تالش.....	۲۸۶	۲۲	۱۱	۲۰	۴۴
خمام.....	۴۰	۰	۰	۲	۱
رشت.....	۲۳۷	۰	۲	۴	۲۱
رضوانشهر.....	۱۰۶	۴	۶	۱۲	۱۲
رودبار.....	۱۶۶	۱۰	۸	۱۹	۴۶
رودسر.....	۳۸۶	۲۸	۳۴	۵۳	۱۱۸
سیاهکل.....	۱۸۸	۲۳	۲۵	۳۰	۵۷
شفت.....	۹۵	۱	۱	۲	۱۲
صومعه سرا.....	۱۵۱	۱	۲	۷	۲۴
فومن.....	۱۴۹	۱۴	۲	۳	۲۳
لاهیجان.....	۱۸۲	۵	۸	۸	۴۴
لنگرود.....	۱۷۷	۲۳	۲۲	۲۲	۴۸
ماسال.....	۹۴	۱۰	۴	۲	۱۶



۵-۲- آبادی‌های دارای سکنه بر حسب تعداد خانوار و شهرستان بر اساس سرشماری عمومی نفوس و مسکن ۱۳۹۵ (دنباله)

شهرستان	۵۰-۹۹ خانوار	۱۰۰-۱۹۹ خانوار	۲۰۰-۴۹۹ خانوار	۵۰۰-۹۹۹ خانوار	۱۰۰۰ خانوار و بیش‌تر
کل استان	۵۱۶	۵۵۰	۳۷۸	۹۱	۶
آستارا	۸	۱۲	۵	۷	۰
آستانه اشرفیه	۱۲	۲۷	۳۳	۵	۰
املش	۳۶	۲۵	۶	۱	۰
بندرانزلی	۵	۸	۳	۷	۰
تالش	۶۴	۶۸	۴۷	۱۰	۰
خمام	۴	۸	۱۸	۶	۱
رشت	۳۴	۷۲	۷۸	۲۴	۲
رضوانشهر	۲۵	۲۹	۱۳	۵	۰
رودبار	۴۴	۲۵	۱۳	۱	۰
رودسر	۷۱	۵۳	۲۷	۲	۰
سیاهکل	۲۳	۲۴	۶	۰	۰
شفت	۱۸	۳۶	۲۲	۳	۰
صومعه سرا	۳۷	۴۵	۲۷	۷	۱
فومن	۳۴	۴۷	۲۲	۴	۰
لاهیجان	۵۰	۳۶	۲۴	۶	۱
لنگرود	۲۷	۱۳	۱۸	۳	۱
ماسال	۲۴	۲۲	۱۶	۰	۰

مأخذ - سازمان مدیریت و برنامه‌ریزی استان گیلان. معاونت آمار و اطلاعات.

۶-۲- جمعیت آبادی‌های دارای سکنه بازسازی شده بر حسب طبقه‌بندی جمعیت و شهرستان
بر اساس سرشماری عمومی نفوس و مسکن ۱۳۹۵

شهرستان	جمع	۱-۲۴ نفر	۲۵-۴۹ نفر	۵۰-۹۹ نفر	۱۰۰-۲۴۹ نفر
کل استان.....	۹۲۲۲۸۷	۳۱۸۸	۷۷۲۳	۲۴۱۷۲	۱۰۷۳۲۳
آستارا.....	۲۸۴۴۳	۱۰۶	۱۷۰	۵۹۹	۱۵۶۷
آستانه اشرفیه.....	۴۹۱۶۷	۵۳	۶۴	۴۰۳	۲۸۱۰
املش.....	۲۵۶۲۷	۱۳۴	۶۵۷	۱۵۴۶	۷۳۵۲
بندر انزلی.....	۲۰۴۵۱	۰	۷۱	۶۸	۹۷۲
تالش.....	۱۲۲۲۸۹	۳۳۳	۶۲۸	۱۶۵۷	۱۲۲۳۳
خمام.....	۳۳۹۶۳	۰	۶۷	۰	۶۹۶
رشت.....	۱۶۸۹۲۰	۴۶	۲۰۰	۵۶۸	۶۲۲۳
رضوانشهر.....	۴۲۳۳۰	۱۱۵	۳۶۳	۳۶۰	۵۵۴۶
رودبار.....	۳۶۳۶۵	۱۹۸	۶۷۴	۲۳۳۹	۸۹۳۱
رودسر.....	۷۳۶۸۹	۷۴۶	۱۹۷۶	۵۵۰۹	۱۸۴۰۰
سیاهکل.....	۲۵۳۲۱	۴۸۸	۱۲۲۲	۳۰۱۵	۵۷۴۱
شفت.....	۴۳۹۱۴	۶	۱۰۴	۵۴۷	۳۲۸۷
صومعه سرا.....	۶۶۴۱۶	۳۹	۲۲۲	۱۰۶۴	۶۳۹۲
فومن.....	۵۴۴۳۹	۱۲۹	۷۸	۸۹۵	۷۷۷۲
لاهیجان.....	۶۳۰۳۰	۱۶۴	۳۳۱	۲۴۰۳	۹۶۲۰
لنگرود.....	۳۸۹۰۴	۴۹۴	۸۹۶	۲۴۴۷	۵۴۴۵
ماسال.....	۲۹۰۱۹	۱۳۷	۶۷	۷۵۲	۴۳۳۶




۲-۶- جمعیت آبادی‌های دارای سکنه بازسازی شده بر حسب طبقه‌بندی جمعیت و شهرستان
بر اساس سرشماری عمومی نفوس و مسکن ۱۳۹۵ (دنباله)

شهرستان	۲۵۰-۴۹۹ نفر	۵۰۰-۹۹۹ نفر	۱۰۰۰-۲۴۹۹ نفر	۲۵۰۰-۴۹۹۹ نفر	۵۰۰۰ نفر و بیش‌تر
کل استان.....	۱۸۸۲۷۱	۲۸۱۱۲۴۱	۲۳۹۳۰۲	۵۸۵۲۵	۵۵۴۲
آستارا.....	۳۵۵۹	۵۸۸۸	۱۳۹۱۴	۲۶۴۰	.
آستانه اشرفیه.....	۸۳۸۷	۲۲۹۹۱	۱۴۴۵۹	.	.
املش.....	۹۶۷۹	۴۸۱۶	۱۴۴۳	.	.
بندرانزلی.....	۲۹۰۲	۲۵۱۴	۱۳۹۲۴	.	.
تالش.....	۲۱۴۴۳	۴۴۰۰۲	۳۰۲۷۹	۱۱۷۱۴	.
خمام.....	۲۶۱۹	۸۴۶۰	۱۹۰۲۵	۳۰۹۶	.
رشت.....	۲۴۶۳۸	۵۲۵۶۸	۶۳۰۷۰	۱۶۱۳۲	۵۵۴۲
رضوانشهر.....	۷۹۳۷	۱۳۳۲۰	۹۲۴۵	۵۴۴۴	.
رودبار.....	۱۰۱۱۵	۸۷۱۰	۵۳۹۸	.	.
رودسر.....	۱۷۹۳۵	۱۸۶۶۳	۷۶۱۰	۲۸۵۰	.
سیاهکل.....	۸۰۷۸	۶۷۷۷	.	.	.
شفت.....	۱۲۴۰۰	۱۶۷۶۳	۸۱۰۷	۲۷۰۰	.
صومعه‌سرا.....	۱۷۰۳۴	۱۹۶۹۵	۱۵۱۲۷	۶۸۴۳	.
فومن.....	۱۳۹۵۵	۲۲۸۳۵	۸۷۷۵	.	.
لاهیجان.....	۱۳۷۴۴	۱۳۸۰۵	۱۸۷۹۷	۴۱۶۶	.
لنگرود.....	۵۹۰۳	۱۱۸۳۶	۸۹۴۳	۲۹۴۰	.
ماسال.....	۷۹۴۳	۱۴۵۹۸	۱۱۸۶	.	.

مأخذ - سازمان مدیریت و برنامه‌ریزی استان گیلان. معاونت آمار و اطلاعات.

نیروی انسانی
فصل ۳



۳-۱- شاخص‌های نیروی کار به تفکیک جنس در استان گیلان و کل کشور: ۱۴۰۰

کل کشور			گیلان			شرح
زن	مرد	کل	زن	مرد	کل	
۱۳/۳	۶۸/۷	۴۰/۹	۱۹/۶	۷۰/۵	۴۵/۲	نرخ مشارکت اقتصادی.....
۴/۳	۱۱/۲	۱۰/۲	۶/۱	۱۱/۸	۱۰/۶	سهم جمعیت دارای اشتغال ناقص زمانی.....
۱۶/۰	۷/۹	۹/۲	۱۳/۵	۸/۱	۹/۲	نرخ بیکاری.....
۳۷/۰	۲۰/۹	۲۳/۷	۴۵/۴	۲۶/۵	۳۰/۹	نرخ بیکاری جوانان ۱۵-۲۴ساله.....
۲۸/۳	۱۳/۸	۱۶/۵	۲۹/۹	۱۷/۱	۱۹/۹	نرخ بیکاری جوانان ۱۸-۳۵ساله.....

مأخذ- مرکز آمار ایران. دفتر جمعیت، نیروی کار و سرشماری.

۳-۲- نرخ مشارکت اقتصادی و نرخ بیکاری در استان گیلان و کل کشور به تفکیک فصل: ۱۴۰۰

زمستان	پاییز	تابستان	بهار	کل	شرح
۴۰/۴	۴۰/۹	۴۱/۱	۴۱/۴	۴۰/۹	کل کشور نرخ مشارکت اقتصادی..... نرخ بیکاری.....
۹/۴	۸/۹	۹/۶	۸/۸	۹/۲	
۴۴/۵	۴۵/۰	۴۴/۴	۴۶/۸	۴۵/۲	گیلان نرخ مشارکت اقتصادی..... نرخ بیکاری.....
۹/۲	۸/۷	۱۱/۶	۷/۵	۹/۲	

مأخذ- مرکز آمار ایران. دفتر جمعیت، نیروی کار و سرشماری.

۳-۳- تعداد کارکنان سازمان‌ها، ادارات و نهادهای استان برحسب مدرک تحصیلی

سال	جمع	کمتر از دیپلم	دیپلم	فوق دیپلم	لیسانس	فوق لیسانس	دکتر
۱۳۸۱ ^(۱)	۸۳۹۹۵	۱۷۷۶۲	۲۴۸۱۰	۱۶۴۲۶	۲۳۳۲۲	۶۲۰	۱۰۵۵
۱۳۸۲	۹۶۳۰۰	۲۲۳۳۶	۲۸۹۶۸	۱۶۳۵۸	۲۵۱۱۱	۲۹۴۳	۵۸۴
۱۳۸۳	۹۷۱۱۷	۲۱۵۴۵	۲۸۶۱۲	۱۶۲۶۷	۲۶۵۵۹	۳۴۵۹	۶۷۵
۱۳۸۴	۹۳۰۹۰	۱۹۰۸۹	۲۶۴۷۹	۱۵۹۵۱	۲۷۲۷۶	۳۶۱۶	۶۷۹
۱۳۸۵	۹۰۶۸۸	۱۷۳۲۲	۲۵۸۳۶	۱۵۳۲۳	۲۸۶۳۱	۲۹۶۸	۶۰۸
۱۳۸۶	۸۸۸۱۴	۱۶۳۰۴	۲۴۲۳۳	۱۴۹۴۵	۲۹۵۸۸	۳۱۳۰	۶۱۴
۱۳۸۷	۸۸۴۱۲	۱۴۸۸۱	۲۲۹۵۴	۱۵۰۵۹	۳۰۸۴۴	۳۸۵۸	۸۱۶
۱۳۸۸	۸۹۵۰۷	۱۴۰۵۱	۲۲۶۱۹	۱۵۰۶۲	۳۲۸۸۴	۳۱۴۲	۱۷۴۹
۱۳۸۹	۸۴۵۳۵	۱۱۷۵۳	۲۰۵۰۰	۱۵۳۲۴	۳۲۰۵۳	۳۱۷۲	۱۷۳۳
۱۳۹۰	۸۷۰۲۳	۱۰۷۱۷	۲۱۲۲۲	۱۵۲۲۳	۳۴۶۸۱	۳۵۸۶	۱۵۹۴
۱۳۹۱	۸۸۶۹۳	۱۰۸۲۸	۲۱۰۷۵	۱۵۳۰۹	۳۵۹۳۶	۳۹۳۲	۱۶۱۳
۱۳۹۲	۸۷۱۷۸	۸۸۰۷	۱۸۸۳۸	۱۳۳۰۶	۳۷۶۸۰	۵۷۱۵	۱۶۴۵
۱۳۹۴ ^(۲)	۹۸۵۴	۱۰۹۶	۲۳۳۳	۱۱۲۳	۳۷۸۲	۱۳۷۴	۱۴۶
۱۳۹۵ ^(۲)	۷۹۰۵	۲۰۲۰ ^(۳)	...	۸۹۰	۳۲۲۷	۱۵۸۸	۱۸۰
۱۳۹۶ ^(۲)	۹۰۴۵	۹۶۶	۱۸۵۴	۸۷۹	۳۳۰۱	۱۸۶۳	۱۸۲
۱۳۹۷ ^(۲)	۸۴۳۲	۷۹۲	۱۵۸۴	۷۸۶	۳۱۱۴	۱۹۶۱	۱۹۵
۱۳۹۸ ^(۲)	۷۰۷۰	۵۴۱	۹۸۰	۵۹۴	۲۶۱۳	۲۱۵۳	۱۸۹
۱۳۹۹ ^(۲)	۷۱۲۰	۵۰۳	۹۲۸	۵۱۳	۲۶۷۸	۲۲۸۶	۲۱۲
۱۴۰۰ ^(۲)	۷۰۶۴	۴۶۳	۹۳۴	۴۵۵	۲۶۵۹	۲۳۲۴	۲۲۹

۱- به استثنای کارکنان بانک‌ها و دانشگاه‌های آزاد اسلامی.


۲- فقط شامل دستگاه‌هایی می‌باشد که از محل منابع استانی، اعتبار دریافت می‌کنند.

۳- شامل دیپلم و کمتر از دیپلم می‌باشد.

مأخذ- سازمان‌ها، ادارات و نهادهای استان گیلان.

- سازمان مدیریت و برنامه‌ریزی. معاونت توسعه مدیریت و سرمایه انسانی.

کشاورزی، جنگلداری و شیلات
فصل ۴



۴-۱- تعداد، ظرفیت کارخانجات چای و برگ سبز خریداری شده توسط سازمان
چای شمال به تفکیک شهرستان: ۱۴۰۰

برگ سبز خریداری شده (کیلوگرم)			ظرفیت اسمی (کیلوگرم در شبانه‌روز)	شهرستان / نام کارخانه
درجه ۲	درجه ۱	جمع		
۷۴۱۰۸۱۵۶	۵۶۶۹۸۹۸۴	۱۳۰۸۰۷۱۴۰	۳۴۲۴۸۲۰	کل استان.....
۱۳۱۲۷۲۷	۱۷۳۱۲۹۱	۲۹۴۴۰۱۸	۶۹۶۰۰	آستانه اشرفیه:
۲۳۴۲۵۴	۳۸۴۶۳۷	۶۱۸۸۹۱	۲۸۳۵۰	صابر چای.....
۹۷۸۴۷۳	۱۳۴۶۶۵۴	۲۳۲۵۱۲۷	۴۱۲۵۰	برادران ابراهیمی (رفاه ۲).....
۱۶۹۸۱۶۹۲	۱۲۸۲۲۸۶۴	۲۹۸۰۹۰۵۶	۸۳۴۶۵۰	املش:
۴۹۶۹۹۴	۴۲۰۹۷۹	۹۱۷۹۷۳	۱۸۹۰۰	آفتاب خورتاب.....
۴۹۲۹۷۷	۳۹۵۰۴۲	۸۸۸۰۱۹	۱۵۷۵۰	اتحاد.....
۲۰۰۰۵۹	۴۲۳۶۹۱	۶۲۳۷۵۰	۳۵۴۵۰	البرز.....
۱۴۳۹۸۵۸	۱۰۵۷۸۶۹	۲۴۹۷۷۲۷	۴۷۲۵۰	الموت.....
۱۹۲۲۱۸	۲۰۷۰۴۶	۳۹۹۲۶۴	۱۶۶۵۰	الوند رئیسین.....
۴۷۴۲۱۲	۳۰۹۲۸۷	۷۸۳۴۹۹	۹۴۵۰	بستان چای.....
۳۵۲۱۳۵	۱۷۷۸۵۱	۵۲۹۹۸۶	۱۵۷۵۰	بوته سبز.....
۳۲۹۸۹۷	۳۵۱۷۸۳	۶۸۱۶۸۰	۲۸۳۵۰	بهرنگ چای.....
۳۴۴۱۴۹	۲۹۶۶۹۴	۶۴۰۸۴۳	۱۵۷۵۰	جبل چای.....
۱۳۶۸۱۲۳	۱۰۱۲۲۷۷	۲۳۸۰۴۰۰	۷۲۳۵۰	چهارده معصوم.....
۲۷۱۹۷۱	۱۶۶۳۶۲	۴۳۸۳۳۳	۹۴۵۰	سالار چای.....
۲۳۲۸۶	۱۶۰	۲۳۴۴۶	۱۵۷۵۰	سبزینه.....
۸۷۸۸۰۸	۴۶۶۴۳۰	۱۳۴۵۲۳۸	۲۵۲۰۰	سمام.....
۵۵۵۱۶۳	۳۳۲۹۵۷	۸۸۸۱۲۰	۲۸۳۵۰	یاران گرگ‌رود.....
۱۶۹۲۲۷	۲۵۶۸۰۶	۴۲۶۰۳۳	۱۸۹۰۰	طاهر چای.....
۳۷۷۱۱۲	۲۵۸۹۱۰	۶۳۶۰۲۲	۱۲۶۰۰	قلم چای.....
۵۲۳۴۹۸	۳۱۲۳۸۹	۸۳۵۸۸۷	۱۸۷۰۰	غروی.....
۳۳۰۸۹۷	۳۶۵۱۸۰	۶۹۶۰۷۷	۱۵۷۵۰	کوثر.....



۴-۱- تعداد، ظرفیت کارخانجات چای و برگ سبز خریداری شده توسط سازمان چای شمال به تفکیک شهرستان: ۱۴۰۰ (دنباله)

برگ سبز خریداری شده (کیلوگرم)			ظرفیت اسمی (کیلوگرم در شبانه‌روز)	شهرستان / نام کارخانه
درجه ۲	درجه ۱	جمع		
۲۲۴۰۱۰	۲۶۹۶۸۶	۴۹۳۶۹۶	۱۵۷۵۰	گل سبز
۵۸۶۱۶۹	۳۷۱۵۴۲	۹۵۷۷۱۱	۹۴۵۰	گیل چای
.	.	.	۲۲۰۵۰	لیلیم
۴۰۴۷۶۹	۳۰۰۵۳۸	۷۰۵۳۰۷	۹۴۵۰	مرجان
۱۶۸۵۵	۴۶۰۱۴	۶۲۸۶۹	۹۰۰۰	بهساز متحد
۴۴۵۳۵۴	۴۲۴۴۸۵	۸۶۹۸۳۹	۲۵۲۰۰	نوبر
۱۳۸۶۴۸	۳۴۹۲۰۰	۴۸۷۸۴۸	۱۸۹۰۰	نیما طلوع
۱۲۰۱۸۴۱	۷۶۰۹۹۰	۱۹۶۲۸۳۱	۲۵۲۰۰	وحدت گر کرود
۱۴۴۴۹۲۸	۹۲۶۱۵۱	۲۳۷۱۰۷۹	۴۷۲۵۰	ولیعصر
۸۱۹۰۹	۱۷۸۱۷۸	۲۶۰۰۸۷	۲۲۰۵۰	زوبین
۲۲۸۲۰۸	۲۶۱۹۶۸	۴۹۰۱۷۶	۴۵۰۰۰	گلبرگ
۷۱۷۴۹۹	۲۶۵۸۳۳	۹۸۳۳۳۲	۲۷۰۰۰	نسیم چای
۱۳۷۹۷۵	۱۲۳۷۵۹	۲۶۱۷۳۴	۳۵۵۵۰	برگ چین
۷۲۶۷۹۹	۴۴۴۸۳۰	۱۱۷۱۶۲۹	۱۲۶۰۰	کاشف چای
۴۸۷۱۳۹	۳۴۰۰۷۴	۸۲۷۲۱۳	۳۰۰۰۰	کشاورزان جور کاسر
.	.	.	۱۵۷۵۰	طلای سبز آزارین
۳۲۷۰۱۷	۱۸۱۵۲۳	۵۰۸۵۴۰	۱۲۶۰۰	تابستان شمال (تبرزو) .. کوهساران
۴۳۱۸۷۹	۳۲۹۷۴۹	۷۶۱۶۲۸	۱۵۷۵۰	(اسماعیل زاده املش)
۵۶۴۶۰۹	۴۳۶۶۳۱	۱۰۰۱۲۴۰	۱۵۷۵۰	ابراهیمی
۱۴۸۹۷۷۹۴	۱۰۳۶۰۹۳۹	۲۵۲۵۸۷۳۳	۶۲۱۰۸۰	رودسر:
۳۳۵۰۸۶	۳۳۷۲۲۷	۶۷۲۳۱۳	۲۵۲۰۰	ارمغان سلاکجان
۱۳۰۰۴۰	۱۲۱۵۶۹	۲۵۱۶۰۹	۱۵۷۵۰	اوشیان مهدوی
۱۷۲۳۴۲	۳۲۲۲۱۶	۴۹۴۵۵۸	۲۵۲۰۰	بعثت
۴۷۳۶۰	۲۵۸۹۲۲	۳۰۶۲۸۲	۱۶۶۵۰	بهاربرگ
۱۷۷۰۷۸	۱۲۱۰۶۹	۲۹۸۱۴۷	۲۲۵۰۰	تویسرکانی
۷۴۰۶۶۸	۵۰۰۸۵۶	۱۲۴۱۵۲۴	۱۸۹۰۰	چایچشان
۴۱۳۹۲	۱۰۱۸۳	۵۱۵۷۵	۲۲۳۰۰	چایجان
۵۲۹۲۹۹	۴۴۲۹۷۱	۹۷۲۲۷۰	۲۵۲۰۰	رسالت
۴۴۰۴۵۶	۳۵۰۸۳۶	۷۹۱۲۹۲	۹۴۵۰	علی نیای رحیم آباد



۴-۱- تعداد، ظرفیت کارخانجات چای و برگ سبز خریداری شده توسط سازمان
چای شمال به تفکیک شهرستان: ۱۴۰۰ (دنباله)

برگ سبز خریداری شده (کیلوگرم)			ظرفیت اسمی (کیلوگرم در شبانه روز)	شهرستان / نام کارخانه
درجه ۲	درجه ۱	جمع		
۳۶۰۵۵	۱۷۹۴۹۳	۲۱۵۵۴۸	۱۲۶۰۰	درناچای
۵۳۸۶۷۵	۴۸۸۳۷۷	۱۰۲۷۰۵۲	۲۲۰۵۰	روحی پور
۸۰۶۰۵۷	۵۵۳۱۸۷	۱۳۵۹۲۴۴	۱۵۷۵۰	برادران علی نیا (سی دشت)
۱۷۳۴۵۱	۲۸۸۵۲۳	۴۶۱۹۷۴	۲۷۱۸۰	شهید انصاری (چای کاران بی بلان)
۶۷۶۴۰۸	۴۸۰۱۲۵	۱۱۵۶۵۳۳	۳۰۰۰۰	عدالت بنکسر
۱۲۷۵۷۳۹	۷۴۸۹۳۴	۲۰۲۴۶۷۳	۲۵۷۰۰	قندهاری واجارگاه (عسکری)
۶۴۵۰۵۱	۳۸۰۱۴۶	۱۰۲۵۱۹۷	۱۹۸۰۰	کهنسال
۱۰۸۰۱۸۲	۵۲۱۰۱۴	۱۶۰۱۱۹۶	۳۱۵۰۰	گرچی
۲۱۸۶۱۶	۱۹۴۷۷۶	۴۱۳۳۹۲	۱۵۷۵۰	گلپر قاسم آباد
۴۲۹۲۴۹	۲۰۱۱۵۳	۶۳۰۴۰۲	۲۵۲۰۰	گل چای کلایه
۷۵۰۶۲۷	۴۴۷۹۷۱	۱۱۹۸۵۹۸	۴۴۱۰۰	گلریزان
۵۳۰۶۲۶	۳۴۰۷۱۲	۸۷۱۳۳۸	۱۷۷۵۰	گلرنگ
۴۷۸۰۲۴	۳۶۱۹۸۶	۸۴۰۰۱۰	۱۵۷۵۰	گلنوش
۷۸۷۲۳۸	۴۰۸۵۰۱	۱۱۹۵۷۳۹	۱۵۷۵۰	گل کوهپایه
۳۴۴۶۳	۱۱۹۵۹۱	۱۵۴۰۵۴	۱۵۷۵۰	لعل چای
۴۶۷۹۹۳	۳۵۲۵۰۸	۸۲۰۵۰۱	۱۵۷۵۰	معین لشکاجان غزل نیک (غزل ۲)
۱۲۰۲۴۲۰	۶۴۷۶۷۲	۱۸۵۰۰۹۲	۲۱۷۵۰	میرمجلسی
۳۹۲۹۶۳	۳۰۵۵۳۲	۶۹۸۴۹۵	۹۴۵۰	ماندگار شمال
۹۵۲۳۳۴	۳۴۹۵۲۴	۱۳۰۱۸۵۸	۲۰۰۰۰	هزاردستان
.	.	.	۱۰۳۵۰	امامی
۲۷۲۶۰	۳۱۸۱۰	۵۹۰۷۰	۳۶۰۰	چابک چای
۵۷۳۷۹۳	۳۰۰۶۷۸	۸۷۴۴۷۱	۱۲۰۰۰	قاسم آباد سفلی
۱۰۹۰۶۳	۱۰۷۴۰۴	۲۱۶۴۶۷	۲۴۰۰	گلدشت
۹۷۷۸۶	۸۵۴۷۳	۱۸۳۲۵۹	۱۰۰۰۰	تی نوش چای
۱۲۷۳۳۳	۱۴۴۱۳۹	۲۷۱۴۶۲	۱۸۹۰۰	صومعه سرا:
۱۲۷۳۳۳	۱۴۴۱۳۹	۲۷۱۴۶۲	۱۸۹۰۰	آمارد صومعه سرا



۴-۱- تعداد، ظرفیت کارخانجات چای و برگ سبز خریداری شده توسط سازمان
چای شمال به تفکیک شهرستان: ۱۴۰۰ (دنباله)

برگ سبز خریداری شده (کیلوگرم)			ظرفیت اسمی (کیلوگرم در شبانه روز)	شهرستان / نام کارخانه
درجه ۲	درجه ۱	جمع		
۴۲۸۸۶۸۷	۴۲۳۳۴۱۸	۸۵۲۲۱۰۵	۲۲۸۰۰۰	فومن:
۹۲۸۶۶۴	۶۴۰۱۶۷	۱۵۶۸۸۳۱	۳۹۵۰۰	گشت امیرحشمتی ...
۱۱۵۰۴۶۶	۵۴۲۸۹۷	۱۶۹۳۳۶۳	۱۵۷۵۰	فجر قلعه رودخان ...
۶۱۵۱۳۹	۴۶۷۸۳۱	۱۰۸۲۹۷۰	۲۶۲۰۰	سبزینه گیلان (فوشه) ...
۲۸۶۵۱۴	۳۷۰۸۳۸	۶۵۷۳۵۲	۱۵۷۵۰	توحید (گوراب پس) ...
۵۸۸۰۹۷	۳۷۸۴۱۵	۹۶۶۵۱۲	۳۱۵۰۰	چایچو
۵۵۷۷۰۴	۴۵۲۶۲۲	۱۰۱۰۳۲۶	۳۶۲۰۰	امام چای
۶۹۴۵۴	۴۸۳۹۴۵	۵۵۳۳۹۹	۱۰۰۰۰	زرینه
۸۵۸۰۶	۶۸۰۲۵۱	۷۶۶۰۵۷	۲۶۱۰۰	فومنات
				یاسینی (عموئی)
۶۸۴۳	۲۱۶۴۵۲	۲۲۳۲۹۵	۲۷۰۰۰	فومن)
۳۱۶۹۰۹	۴۷۳۴۷۵	۷۹۰۳۸۴	۳۰۰۰۰	رشت:
۱۰۸۹۲۹	۱۵۲۱۸۶	۲۶۱۱۱۵	۱۰۰۰۰	رحمت سمیعی
۲۰۷۹۸۰	۳۲۱۲۸۹	۵۲۹۲۶۹	۲۰۰۰۰	سپیدرود
۵۶۹۰۴۵۹	۳۹۳۳۳۹۶	۹۶۲۳۸۵۵	۱۵۰۹۴۰	شفت:
۳۸۶۷۷۸	۳۹۳۵۱۵	۷۸۰۲۹۳	۲۵۲۰۰	ستاره شمال
۱۵۱۰۳۸۵	۸۵۱۶۶۸	۲۳۶۲۰۵۳	۲۸۳۵۰	منهاج
۶۹۹۳۹۱	۳۰۹۵۲۱	۱۰۰۸۹۱۲	۲۲۰۵۰	سیاهمزیگی
				آزادمحل (کشت و
۵۲۳۰۸۰	۵۰۵۹۶۰	۱۰۲۹۰۴۰	۱۵۷۵۰	صنعت کوهدشت)
۹۰۵۶۳۰	۸۵۳۴۵۳	۱۷۵۹۰۸۳	۲۲۷۹۰	طالقانی
۱۶۳۷۴۸۴	۱۰۱۲۱۲۶	۲۶۴۹۶۱۰	۲۵۲۰۰	فومن چای
۲۷۷۱۱	۷۱۵۳	۳۴۸۶۴	۱۱۶۰۰	رکوردچای
۳۰۸۰۸۲۴	۳۰۵۲۶۱۶	۵۱۳۳۴۴۰	۱۱۵۴۵۰	سیاهکل:
۷۲۳۴۱۵	۴۹۷۹۳۹	۱۲۲۱۳۵۴	۱۸۹۰۰	انصار توتکی
۳۱۵۷۹۳	۲۳۲۴۷۸	۵۴۸۲۷۱	۲۵۲۰۰	عماد چوشل
۱۴۰۸۱۵۴	۸۱۰۶۱۱	۲۲۱۸۷۶۵	۳۰۴۰۰	مرصاد
۴۴۱۶۲۳	۳۲۱۵۸۹	۷۶۳۲۱۲	۱۵۷۵۰	مهرورزان دیلم
۲۶۳۰۳	۴۶۷۹۷	۷۳۱۰۰	۱۵۷۵۰	یاس برگ
۱۶۵۵۳۶	۱۴۳۲۰۲	۳۰۸۷۳۸	۹۴۵۰	گلشن گنج



۴-۱- تعداد، ظرفیت کارخانجات چای و برگ سبز خریداری شده توسط سازمان
چای شمال به تفکیک شهرستان: ۱۴۰۰ (دنباله)

برگ سبز خریداری شده (کیلوگرم)			ظرفیت اسمی (کیلوگرم در شبانه روز)	شهرستان / نام کارخانه
درجه ۲	درجه ۱	جمع		
۱۲۷۷۸۹۱۱	۹۱۷۶۶۸۷	۲۱۹۵۵۵۹۸	۶۳۳۵۵۰	لاهیجان:
۱۴۰۱۴۷	۱۹۱۷۰۵	۳۳۱۸۵۲	۱۷۷۵۰	نورسعدت
۲۱۲۶۶۲	۶۰۶۵۱۹	۸۱۹۱۸۱	۱۰۷۵۰	نیک سادات
.	.	.	۱۸۱۰۰	دولتی شهید اسلامی
۱۵۰۶۷۳	۱۵۸۷۸۵	۳۰۹۴۵۸	۱۲۰۰۰	مظفر چای
۹۷۱۸۱۷	۶۵۸۸۸۴	۱۶۳۰۷۰۱	۳۱۵۰۰	تیما
۳۵۴۶۰۷	۲۲۷۹۲۹	۵۸۲۵۳۶	۹۴۵۰	توحید چای
۱۲۰۳۶۳۳	۷۴۲۱۷۶	۱۹۴۵۸۰۹	۱۵۷۵۰	توانا
۱۲۹۹۱	۹۴۰۶۱	۱۰۷۰۵۲	۱۳۵۰۰	خوش قلب
۳۸۰۲	۸۱۳۷۰	۸۵۱۷۲	۱۲۵۰۰	نور جعفری
۱۰۳۲۷۴	۲۷۳۵۶۶	۳۷۶۸۴۰	۲۳۸۵۰	جم
۱۹۹۲۲۳	۲۸۸۵۰۱	۴۸۷۷۲۴	۱۵۷۵۰	سرچشمه
۱۴۸۷۱۲۵	۶۰۹۵۲۲	۲۰۹۶۶۴۷	۱۸۹۰۰	فاتح کار
۴۳۳۸۸۸	۴۰۳۷۳۳	۸۳۷۶۲۱	۱۵۷۵۰	نوبهار
۶۴۴۶۵۸	۳۵۸۵۷۰	۱۰۰۳۲۲۸	۲۸۳۵۰	عادل چای
۴۲۶۹۱۸	۲۷۰۷۳۸	۶۹۷۶۵۶	۲۲۷۵۰	گل چای
۴۹۱۳۵۶	۳۲۸۳۴۱	۸۱۹۶۹۷	۳۲۹۰۰	قائم
۲۳۱۹۸۰	۱۷۵۱۲۱	۴۰۷۱۰۱	۱۸۹۰۰	پیمان سبز لاهیج
۲۴۳۲۴۹	۱۶۷۲۰۷	۴۱۰۴۵۶	۹۴۵۰	کوهستان سبز
۱۱۸۹۵۹۲	۵۲۷۳۶۵	۱۷۱۶۹۵۷	۲۵۲۰۰	گلریز چای گیل
۲۴۵۱۸۸	۲۷۲۳۹۵	۵۱۷۵۸۳	۱۵۷۵۰	دست چین چای
۱۱۱۶۶۲	۱۸۸۵۲۶	۳۰۰۱۸۸	۱۸۴۵۰	نوبین چای (نمونه)
۳۴۰۰۸۹	۱۵۳۳۰۶	۴۹۳۳۹۵	۹۴۵۰	غنچه اصیل شمال
۲۶۳۶۸۱	۱۹۷۱۷۲	۴۶۰۸۵۳	۳۱۵۰۰	ندا
۲۹۷۷۰۷	۲۰۸۸۴۳	۵۰۶۵۵۰	۳۳۵۰۰	آزادی (مهرناز چای)
۱۴۸۶۰	۱۰۴۹۵۴	۱۱۹۸۱۴	۱۵۷۵۰	روشن بهار



۴-۱- تعداد، ظرفیت کارخانجات چای و برگ سبز خریداری شده توسط سازمان چای شمال به تفکیک شهرستان: ۱۴۰۰ (دنباله)

برگ سبز خریداری شده (کیلوگرم)			ظرفیت اسمی (کیلوگرم در شبانه‌روز)	شهرستان / نام کارخانه
درجه ۲	درجه ۱	جمع		
				کاشف چای (مرکز تحقیقات).....
۹۴۰۸۴	۴۸۲۳۰	۱۴۲۳۱۴	۲۰۰۰	راستگو.....
۱۹۷۸۹۵	۱۸۶۸۸۰	۳۸۴۷۷۵	۹۴۵۰	عزیز چای (زابلی).....
۵۲۴۳۴۲	۳۴۳۵۲۲	۸۶۷۸۶۴	۱۵۰۰۰	عسل چای (نوبنیاد).....
.	.	.	۲۲۰۵۰	عطاکوه.....
۹۲۰۰۲۷	۴۷۴۸۹۳	۱۳۹۴۹۲۰	۳۴۶۵۰	فرهنگ چای.....
۵۲۳۸۴۷	۲۸۵۹۳۷	۸۰۹۷۸۴	۱۵۰۰۰	مهران.....
.	.	.	۵۴۰۰	میرصفا.....
.	.	.	۲۵۲۰۰	آستان عمران رفاه.....
۶۶۸۱۳۶	۳۰۴۲۹۳	۹۷۲۴۲۹	۱۵۰۰۰	قلی‌زاده.....
۷۵۷۹۸	۲۴۳۶۴۳	۳۱۹۴۴۱	۱۲۳۰۰	لنگرود:
۱۴۷۲۸۳۳۰	۱۱۷۷۰۱۵۹	۲۶۴۹۸۴۸۹	۷۲۳۶۵۰	نوشینه.....
۱۶۶۳۸۰۸	۸۷۴۶۷۹	۲۵۳۸۴۸۷	۹۹۰۰	نخستین.....
۱۸۲۶۸۳	۱۷۷۳۲۸	۳۶۰۰۱۱	۹۴۵۰	رحمانیان.....
۵۶۸۵۰۶	۴۲۰۵۸۶	۹۸۹۰۹۲	۳۶۷۰۰	اسماعیل‌زاده.....
۵۸۱۵۳۲	۴۶۱۴۴۹	۱۰۴۲۹۸۱	۱۹۸۰۰	یونس چای.....
۳۲۳۷۵۴	۱۱۹۱۴۵	۴۴۲۸۹۹	۲۵۲۰۰	شهدای کومله.....
۶۳۸۳۳۷	۵۱۴۰۶۷	۱۱۵۲۴۰۴	۲۸۳۵۰	میلاد.....
۵۶۰۱۴۶	۳۷۴۵۷۲	۹۳۴۷۱۸	۳۰۶۰۰	ساعی.....
۱۷۱۳۷۹	۲۲۷۱۲۸	۳۹۸۵۰۷	۲۸۴۰۰	سراچای.....
۱۳۲۸۲۸۶	۵۷۴۹۶۹	۱۸۰۳۲۵۵	۱۵۷۵۰	دامنه لیسه‌رود.....
۷۰۱۳۱۱	۵۳۶۸۱۲	۱۲۳۸۱۲۳	۱۹۸۰۰	پرشکوه.....
۱۸۵۸۹۷	۲۳۱۰۰۵	۴۱۶۹۰۲	۱۸۸۰۰	تعاونی پرورش.....
۱۷۷۹۵۰	۲۲۴۷۱۴	۴۰۲۶۶۴	۱۵۷۵۰	پرورش چای.....
۲۹۸۰۶۶	۳۲۹۵۶۸	۶۲۷۶۳۴	۱۵۷۵۰	آریا چای.....
۸۸۱۳۳۴	۴۸۷۵۴۸	۱۳۶۸۸۸۲	۱۵۷۵۰	شکوفه چای.....
۴۴۴۵۴۰	۴۰۳۴۱۹	۸۴۷۹۵۹	۱۵۷۵۰	لیل.....
۴۷۰۵۵۷	۴۲۲۹۰۱	۸۹۳۴۵۸	۳۱۵۰۰	تازه‌آباد لیسه‌رود.....
۳۴۳۹۳۰	۱۸۳۳۱۸	۵۲۷۲۴۸	۱۸۹۰۰	



۱-۴- تعداد، ظرفیت کارخانجات چای و برگ سبز خریداری شده توسط سازمان
چای شمال به تفکیک شهرستان: ۱۴۰۰ (دنباله)

برگ سبز خریداری شده (کیلوگرم)			ظرفیت اسمی (کیلوگرم در شبانه روز)	شهرستان / نام کارخانه
درجه ۲	درجه ۱	جمع		
۴۵۱۹۱۰	۳۳۳۵۹۳	۷۸۵۵۰۳	۱۵۷۵۰	شکوه چای خزر
۱۲۹۳۵۹	۲۸۵۳۰۴	۴۱۴۶۶۳	۱۵۷۵۰	نگین چای
۴۵۸۶۸۹	۴۴۳۹۲۰	۹۰۲۶۰۹	۳۴۶۵۰	لاتک
۷۳۳۰۸۵	۴۶۸۲۸۳	۱۲۰۱۳۶۸	۱۵۷۵۰	گل چای سیاه منسه
۵۳۲۹۰۲	۴۸۳۳۰۷	۱۰۱۶۲۰۹	۲۲۰۵۰	گیلان زمین
۷۵۷۳۵	۱۹۶۹۱۵	۲۷۲۶۵۰	۱۵۷۵۰	زیباچای
۳۹۶۳۲۰	۴۳۶۴۰۴	۸۳۲۷۲۴	۲۷۰۰۰	امید
۴۶۶۳۰۶	۳۴۱۶۴۶	۸۰۷۹۵۲	۲۵۲۰۰	لیلاکوه
۴۹۰۰۱۳	۳۱۹۹۹۶	۸۱۰۰۰۹	۱۵۷۵۰	کورش چای
۳۹۹۹۱۹	۳۳۶۶۰۷	۷۳۶۵۲۶	۲۴۳۰۰	صابونچی
۵۷۸۶۰	۲۶۷۷۱۳	۳۲۵۵۷۳	۱۵۷۵۰	سیسکوه
۵۲۳۹۰	۲۵۵۳۴۳	۳۰۷۷۳۳	۱۸۹۰۰	تاش چای
۳۳۳۵۵۸	۲۳۷۵۹۱	۵۷۱۱۴۹	۹۴۵۰	بهارنوش
.	.	.	۱۷۸۰۰	اخوان
۲۰۱۳۹۵	۱۹۲۳۱۸	۳۹۳۷۱۳	۱۵۷۵۰	صفری (تقواچای)
۳۹۲۸۷۱	۴۵۹۷۳۰	۸۵۲۶۰۱	۱۵۷۵۰	توفیق چای
.	.	.	۱۲۶۰۰	کندرز چای
۱۳۴۰۰۲	۱۴۸۲۸۱	۲۸۲۲۸۳	۲۲۰۰۰	کوهستان ملکوت
.	.	.	۲۶۵۵۰	گیلان چای

مأخذ - سازمان چای کشور.

۲-۴- مقدار تولید محصولات باغی به تفکیک نوع محصول (تن - هکتار)

سال و نام محصول	جمع		آبی		دیم	
	مقدار تولید	سطح زیر کشت	مقدار تولید	سطح زیر کشت	مقدار تولید	سطح زیر کشت
.....۱۳۸۵	۵۱۷۱۹۳/۵	۸۲۵۱۷/۹	۱۰۳۳۵۰/۳	۲۵۸۷۹/۸	۴۱۳۸۴۳/۲	۵۶۶۳۸/۱
.....۱۳۹۰	۶۰۴۹۴۶/۰	۸۷۷۲۰/۸	۱۶۵۰۴۹/۰	۲۶۴۰۸/۳	۴۳۹۸۹۷/۰	۶۱۳۱۲/۵
.....۱۳۹۵	۵۶۰۲۱۳/۷	۸۵۰۶۵/۴	۱۸۱۷۳۲/۰	۲۷۷۰۱/۷	۳۷۸۴۸۱/۷	۵۷۳۶۴/۷
.....۱۳۹۶	۵۷۰۶۸۷/۳	۸۹۹۹۰/۳	۱۹۷۳۵۱/۸	۲۸۲۵۹/۰	۳۷۳۳۳۵/۵	۶۱۷۳۱/۳
.....۱۳۹۷	۵۸۹۳۸۶/۳	۸۷۹۵۶/۹	۲۰۶۰۹۴/۹	۲۸۷۰۲/۶	۳۸۳۲۹۱/۴	۵۹۲۵۴/۳
.....۱۳۹۸	۶۵۰۲۸۳/۳	۸۸۶۶۳/۱	۲۲۸۵۲۹/۱	۲۹۱۱۶/۴	۴۲۱۷۵۴/۲	۵۹۵۴۶/۷
.....۱۳۹۹	۶۷۵۳۸۴/۷	۸۹۱۴۳/۲	۲۳۳۵۰۴/۱	۲۹۷۳۷/۳	۴۴۱۸۸۰/۶	۵۹۴۰۵/۹
.....۱۴۰۰	۷۲۷۸۶۴/۱	۸۹۳۹۸/۳	۲۶۰۴۶۴/۷	۳۰۷۴۸/۳	۴۶۷۳۹۹/۴	۵۸۶۵۰/۰
.....سیب	۳۸۰۱/۲	۴۰۴/۳	۱۲۱۲/۱	۸۸/۲	۲۵۸۹/۱	۳۱۶/۱
.....گلابی	۳۶۷۷/۵	۴۴۱/۰	۶۸۱/۲	۵۸/۷	۲۹۹۶/۳	۳۸۲/۳
.....به	۱۴۶۵/۷	۲۴۲/۴	۲۵۰/۰	۳۲/۰	۱۲۱۵/۷	۲۱۰/۴
.....زردآلو	۳۲۳/۸	۶۳/۳	۱۳۵/۰	۲۵/۵	۱۸۸/۸	۳۷/۸
.....آلبالو	۲۲۷/۱	۱۳۶/۷	۱۴۰/۴	۷۹/۵	۸۶/۷	۵۷/۲
.....قیسی	۲۷۳/۴	۶۲/۹	۲۵۳/۰	۵۷/۷	۲۰/۴	۵/۲
.....هلو	۱۶۹/۲	۲۸/۳	۳۳/۰	۴/۸	۱۳۶/۲	۲۳/۵
.....شفتالو	۸۳/۶	۱۴/۱	۶/۷	۱/۰	۷۶/۹	۱۳/۱
.....شلیل	۱۳۹/۱	۲۴/۹	۷۳/۰	۱۲/۵	۶۶/۱	۱۲/۴
.....آلو	۷۸۹/۴	۸۸/۹	۷۲/۰	۷/۱	۷۱۷/۴	۸۱/۸
.....آلو قطره طلا	۱۰۲۱/۵	۱۵۸/۳	۲۳۰/۰	۲۶/۳	۷۹۱/۵	۱۳۲/۰
.....گیلاس	۵۲۸/۹	۲۰۵/۲	۱۷۵/۰	۶۶/۳	۳۵۳/۹	۱۳۸/۹
.....گوجه سبز	۱۶۲۵۵/۶	۲۲۱۵/۱	۴۰۲/۰	۴۹/۳	۱۵۸۵۳/۶	۲۱۶۵/۸
.....انگور یاقوتی	۰/۰	۰/۰	۰/۰	۰/۰	۰/۰	۰/۰
.....انگور	۹۴۶/۶	۱۹۷/۸	۵۰۰/۰	۹۸/۱	۴۴۶/۶	۹۹/۷
.....توت فرنگی	۴۵۹/۶	۱۲۶/۷	۱۲۱/۰	۲۲/۸	۳۳۸/۶	۱۰۳/۹
.....توت درختی	۱۹۲/۹	۵۹/۰	۵۲/۰	۱۰/۷	۱۴۰/۹	۴۸/۳
.....توت نوغان	۸۳۰۴۱/۰	۵۴۴۷/۰	۰/۰	۰/۰	۸۳۰۴۱/۰	۵۴۴۷/۰
.....گردو	۶۴۱۰/۹	۴۱۳۹/۰	۱۶۴۶/۸	۹۷۰/۰	۴۷۶۴/۱	۳۱۶۹/۰
.....فندق	۱۹۳۶۰/۰	۲۰۰۷۹/۵	۱۳۸۸۶/۰	۱۲۹۳۷/۰	۵۴۷۴/۰	۷۱۴۲/۵
.....سنجد	۱/۲	۵/۱	۱/۱	۴/۶	۰/۱	۰/۵
.....ازگیل	۴۵۳۵/۳	۵۵۷/۶	۰/۰	۳/۰	۴۵۳۵/۳	۵۵۴/۶
.....زغال اخته	۶/۱	۶/۱	۰/۰	۰/۰	۶/۱	۶/۱
.....زرشک	۱۸/۰	۱۵/۵	۲/۰	۱/۵	۱۶/۰	۱۴/۰
.....زالزالک	۹۰/۰	۲۹/۰	۰/۰	۰/۰	۹۰/۰	۲۹/۰



۲-۴- مقدار تولید محصولات باغی به تفکیک نوع محصول (دنباله) (تن - هکتار)

سال و نام محصول	جمع		آبی		دیم	
	مقدار تولید	سطح زیر کشت	مقدار تولید	سطح زیر کشت	مقدار تولید	سطح زیر کشت
پرتقال.....	۱۹۳۹۸۹/۱	۹۷۸۴/۸	۶۹۸۷/۹	۳۳۹/۳	۱۸۷۰۰۱/۲	۹۴۴۵/۵
نارنگی.....	۷۵۰۶/۵	۶۴۸/۹	۶۰/۰	۶/۰	۷۴۴۶/۵	۶۴۲/۹
لیمو ترش.....	۱۶۸/۷	۲۶/۵	۱۶/۰	۷/۲	۱۵۲/۷	۱۹/۳
گریپ فروت.....	۱۴۴/۷	۱۷/۸	۰/۰	۰/۰	۱۴۴/۷	۱۷/۸
لیمو شیرین.....	۱۰۸۹/۵	۱۲۸/۳	۰/۰	۰/۲	۱۰۸۹/۵	۱۲۸/۱
نارنج.....	۶۹۴۶/۱	۶۰۸/۸	۳۹/۰	۳/۲	۶۹۰۷/۱	۶۰۵/۶
انجیر.....	۱۶۲۷/۶	۳۰۱/۱	۳۰۱/۰	۲۵/۵	۱۳۲۶/۶	۲۷۵/۶
انار.....	۳۸۷۷/۱	۴۷۹/۶	۱۴۳۰/۰	۱۱۹/۷	۲۴۴۷/۱	۳۵۹/۹
کیوی.....	۲۲۰۰۶۳/۰	۶۴۱۴/۶	۲۲۰۰۶۳/۰	۶۴۱۴/۶	۰/۰	۰/۰
خرمالو.....	۲۵۸۴/۴	۲۹۱/۴	۲۳/۵	۳/۱	۲۵۶۰/۹	۲۸۸/۳
چای.....	۱۳۰۸۰۷/۰	۲۵۳۸۹/۰	۰/۰	۰/۰	۱۳۰۸۰۷/۰	۲۵۳۸۹/۰
زیتون.....	۱۱۵۰۰/۰	۹۲۷۰/۳	۱۱۵۰۰/۰	۹۲۷۰/۳	۰/۰	۰/۰
موز.....	۰/۰	۰/۰	۰/۰	۰/۰	۰/۰	۰/۰
ازگیل ژاپنی.....	۶۹۶/۵	۱۳۵/۱	۰/۰	۰/۰	۶۹۶/۵	۱۳۵/۱
گل گاوزبان.....	۴۵۳/۸	۹۲۲/۳	۰/۰	۰/۰	۴۵۳/۸	۹۲۲/۳
سایر مرکبات.....	۱۶۱/۴	۱۷/۲	۰/۰	۰/۰	۱۶۱/۴	۱۷/۲
سایر گیاهان دارویی.....	۲۳۵۲/۵	۱۵۵/۵	۱۷۲/۰	۲/۵	۲۱۸۰/۵	۱۵۳/۰
سایر میوه‌های دانه‌دار.....	۳۵/۰	۱۰/۰	۰/۰	۰/۰	۳۵/۰	۱۰/۰
سایر میوه‌های خشک.....	۴۳/۶	۴۹/۴	۰/۰	۰/۱	۴۳/۶	۴۹/۳

مأخذ - سازمان جهاد کشاورزی استان گیلان.

- سازمان چای کشور.

۳-۴- مقدار تولید محصولات زراعی به تفکیک نوع محصول (تن - هکتار)						
سال و نام محصول	جمع		ابی		دیم	
	مقدار تولید	سطح زیر کشت	مقدار تولید	سطح زیر کشت	مقدار تولید	سطح زیر کشت
.....۱۳۸۵	۱۳۳۳۵۷/۳	۲۹۵۶۲۵/۵	۱۱۰۷۵۶۶/۳	۲۴۲۸۴۳/۸	۲۲۴۷۹۱/۰	۵۲۷۸۱/۷
.....۱۳۹۰	۱۴۱۶۲۷۶/۵	۳۰۱۸۵۹/۱	۱۱۰۳۰۷۱/۱	۲۴۰۵۶۹/۰	۳۱۳۲۰۵/۴	۶۱۲۹۰/۱
.....۱۳۹۵	۱۴۸۴۲۰۴/۹	۳۰۳۲۶۲/۸	۱۱۴۰۸۲۱/۹	۲۴۰۹۳۵/۰	۳۴۳۲۸۳/۰	۶۲۳۲۷/۸
.....۱۳۹۶	۱۵۳۲۲۰۴/۰	۳۰۳۲۶۲/۸	۱۱۸۹۳۵۲/۹	۲۴۰۷۷۶/۰	۳۴۲۸۵۱/۱	۶۲۴۸۶/۸
.....۱۳۹۷	۱۴۶۷۳۱۵/۰	۳۰۳۱۴۵/۳	۱۱۳۶۴۳۷/۹	۲۴۰۵۴۴/۰	۳۳۰۸۷۷/۱	۶۲۶۰۱/۳
.....۱۳۹۸	۱۵۴۹۱۴۸/۹	۳۰۳۱۸۴/۰	۱۱۹۳۴۱۶/۷	۲۴۰۷۱۰/۰	۳۵۵۷۳۲/۲	۶۲۴۷۴/۰
.....۱۳۹۹	۱۴۸۹۲۳۵/۵	۳۰۱۸۱۷/۲	۱۱۳۰۴۸۲/۵	۲۴۰۶۳۸/۵	۳۵۸۷۵۳/۰	۶۱۱۷۸/۷
.....۱۴۰۰	۱۳۶۵۹۸۳/۶	۳۰۱۴۲۰/۲	۱۰۳۴۰۹۱/۸	۲۴۰۸۲۱/۰	۳۳۱۸۹۱/۸	۶۰۵۹۹/۲
.....شلتوک	۹۹۹۳۰۳/۰	۲۳۷۹۷۴/۰	۹۹۹۳۰۳/۰	۲۳۷۹۷۴/۰	۰/۰	۰/۰
.....گندم	۱۱۸۱۵/۰	۱۲۳۳۴/۰	۰/۰	۰/۰	۱۱۸۱۵/۰	۱۲۳۳۴/۰
.....جو	۵۸۴۶/۲	۵۷۳۱/۰	۰/۰	۰/۰	۵۸۴۶/۲	۵۷۳۱/۰
.....نخود	۷۱/۲	۶۳/۰	۱۸/۰	۱۵/۰	۵۳/۲	۴۸/۰
.....لوبیا سفید	۱۱۶/۱	۸۷/۰	۱۶/۲	۱۱/۰	۹۹/۹	۷۶/۰
.....لوبیا قرمز	۶۷/۵	۵۵/۹	۱۱/۵	۸/۰	۵۶/۰	۴۷/۹
.....لوبیا سبز	۴۰۹۷/۵	۸۰۰/۰	۴۴۳/۰	۷۵/۰	۳۶۵۴/۵	۷۲۵/۰
.....لوبیا چشم بلبلی	۵۴۵/۷	۴۱۴/۰	۱۵/۰	۱۰/۰	۵۳۰/۷	۴۰۴/۰
.....لوبیا کشاورزی	۱۵۲۰۳/۰	۶۸۳۴/۰	۴۸۵/۰	۱۷۵/۰	۱۴۷۱۸/۰	۶۶۵۹/۰
.....لوبیا چیتی	۸۸۴/۰	۶۷۴/۰	۲۱۷/۰	۱۱۵/۰	۶۶۷/۰	۵۵۹/۰
.....عدس	۲۵۸۴/۰	۲۶۴۶/۰	۱/۰	۱/۰	۲۵۸۳/۰	۲۶۴۵/۰
.....باقلا مازندرانی	۱۵۳۰۵/۰	۴۳۹۵/۰	۵۳۵/۰	۱۲۰/۰	۱۴۷۷۰/۰	۴۲۷۵/۰
.....ماش	۱/۶	۲/۰	۱/۶	۲/۰	۰/۰	۰/۰
.....تونون	۵۱۲/۸	۳۲۷/۷	۳۷/۰	۱۲/۰	۴۸۵/۸	۳۱۵/۷
.....کلزا	۱۶/۰	۲۰/۰	۰/۰	۰/۰	۱۶/۰	۲۰/۰
.....افتاب گردان	۶۴/۸	۴۶/۱	۹/۰	۳/۰	۵۵/۸	۴۳/۱
.....بادام زمینی	۱۰۸۴۹/۷	۲۸۸۷/۰	۰/۰	۰/۰	۱۰۸۴۹/۷	۲۸۸۷/۰
.....سیب زمینی	۶۰۴۱/۵	۴۳۷/۵	۲۲۵/۰	۱۵/۰	۵۸۱۶/۵	۴۲۲/۵
.....پیاز	۵۸۶۱/۱	۳۵۹/۰	۱۴۰۰/۰	۷۰/۰	۴۴۶۱/۱	۲۸۹/۰
.....گوجه فرنگی	۶۳۷۱/۵	۵۶۹/۰	۱۶۶۳/۰	۱۳۷/۰	۴۷۰۸/۵	۴۳۲/۰
.....بادمجان	۱۰۱۰۲/۷	۷۰۰/۰	۴۱۰۰/۰	۲۶۵/۵	۶۰۰۲/۷	۴۳۴/۵
.....سیر	۸۸۴۵/۵	۱۳۹۲/۰	۷۰/۰	۱۰/۰	۸۷۷۵/۵	۱۳۸۲/۰
.....سبزیجات برگی	۴۹۰۲۶/۲	۶۵۸۱/۵	۵۵۰/۰	۶۲/۰	۴۸۴۷۶/۲	۶۵۱۹/۵
.....سورگم	۱۴۸۴/۵	۲۴۰/۵	۰/۰	۰/۰	۱۴۸۴/۵	۲۴۰/۵
.....سبزیجات غده‌ای	۸۰۹۷۲/۴	۵۴۳۷/۰	۱۲۲۵/۰	۶۹/۰	۷۹۷۴۷/۴	۵۳۶۸/۰
.....هندوانه	۶۴۵۵۹/۸	۲۸۳۰/۰	۱۴۳۲۴/۰	۵۰۴/۰	۵۰۲۳۵/۸	۲۳۲۶/۰
.....خیار	۷۶۰۲/۰	۸۴۸/۰	۱۲۰۵/۵	۱۳۱/۰	۶۳۹۶/۵	۷۱۷/۰
.....خریزه	۳۰۱۹/۵	۲۶۵/۵	۴۷/۵	۴/۰	۲۹۷۲/۰	۲۶۱/۵
.....کدو	۲۲۱۷۰/۰	۱۰۶۵/۵	۶۸۸/۰	۲۹/۵	۲۱۴۸۲/۰	۱۰۳۶/۰
.....یونجه	۶۷۲۰/۰	۱۰۰۶/۰	۵۶۲۵/۰	۸۰۶/۰	۱۰۹۵/۰	۲۰۰/۰
.....شیدر	۱۹۳۷۷/۰	۳۶۷۱/۰	۲۶۰/۰	۴۰/۰	۱۹۱۱۷/۰	۳۶۳۱/۰
.....ذرت علوفه‌ای	۷۲۴/۰	۱۱۶/۵	۴۵/۰	۴/۵	۶۷۹/۰	۱۱۲/۰
.....ذرت دانه‌ای	۱۴۷۷/۰	۳۲۹/۰	۲۶۷۰	۵۵/۰	۱۲۱۰/۰	۲۷۴/۰
.....نیشکر	۸۱/۹	۲۸/۱	۰/۰	۰/۰	۸۱/۹	۲۸/۱
.....سویا	۲۹/۹	۲۳/۴	۰/۰	۰/۰	۲۹/۹	۲۳/۴
.....فلفل	۴۲۳۴/۰	۲۳۰/۰	۱۳۱۴/۵	۹۷/۵	۲۹۱۹/۵	۲۳۲/۵

مأخذ - سازمان جهاد کشاورزی استان گیلان.

۴-۴- بذر برنج توزیع شده توسط شرکت سهامی خدمات حمایتی به تفکیک شهرستان: ۱۴۰۰
(کیلوگرم)

بذر برنج						شهرستان
گیلار	آنام	رش	شیرودی	خزر	هاشمی	
۳۳۵۰	۱۱۹۵۰	۴۳۷۵	۲۸۵۰۰	۲۳۶۷۵	۶۰۰۹۷۵	کل استان
.	۵۰	.	۲۰۰	۱۰۰	۴۴۵۰	آستارا
.	۵۰۰	.	۲۰۰	۱۰۰	۵۸۵۰۰	آستانه اشرفیه
.	۷۵	.	۱۵۰	۲۰۰	۹۰۰۰	املش
.	۳۵۰	.	۱۱۲۰۰	۳۹۷۵	۱۳۵۰۰	بندر انزلی
.	۳۰۰	.	۲۵۰۰	۳۰۰	۶۳۰۰۰	تالش
۰۰۰	۰۰۰	۰۰۰	۰۰۰	۰۰۰	۰۰۰	خمام ^(۱)
.	۴۶۲۵	.	۱۸۵۰	۴۰۰۰	۱۰۷۵۵۰	رشت
.	۱۵۰	.	۹۷۵	۱۰۰	۱۳۰۰۰	رضوانشهر
.	۱۰۰	.	۷۵	۱۰۰	۴۳۰۰۰	رودبار
.	۴۰۰	.	۳۵۰	۱۰۰	۲۴۵۰۰	رودسر
.	۱۰۰	.	۱۵۰	۳۰۰	۲۵۰۰۰	سیاهکل
.	۲۵۰	.	۷۰۰	۵۰۰	۱۷۵۰۰	شفت
.	۴۷۵	.	۲۵۰۰	۵۵۰۰	۴۰۰۰۰	صومعه سرا
.	۳۰۰	.	۱۰۰۰	۳۵۰۰	۱۸۰۰۰	فومن
.	۵۵۰	.	۵۰۰	۱۰۰	۴۰۰۰۰	لاهیجان
.	۲۰۰	.	۲۵۰	۱۰۰	۴۰۰۰۰	لنگرود
.	۱۵۰	.	۷۵۰	۵۰۰	۱۰۰۰۰	ماسال
۳۳۵۰	۳۳۷۵	۴۳۷۵	۵۱۵۰	۴۲۰۰	۷۳۹۷۵	متفرقه

۱- با توجه به اینکه اطلاعات شهرستان خمام از شهرستان رشت قابل تفکیک نبود، لذا اطلاعات مذکور در شهرستان رشت لحاظ شده است.

مأخذ - شرکت سهامی خدمات حمایتی کشاورزی استان گیلان.

۴-۵- فعالیت مرکز توسعه نوغانداری در شهرستان‌های استان

تعداد خانوار نوغاندار	پایله تولید شده و به فروش رفته		تعداد تخم نوغان به فروش رفته (جعبه)	تعداد شعب	سال و شهرستان
	ارزش (میلیون ریال)	مقدار (تن)			
۱۸۶۹۵	۳۹۱۲۶	۱۲۵۲/۰	۵۰۴۸۷	۱۰	۱۳۸۵
۶۵۴۰	۲۵۹۳۶	۳۴۸/۰	۱۲۰۰۲	۱۰	۱۳۹۰
۸۱۸۰	۸۰۸۶۲	۳۷۶/۱	۱۳۱۰۷	۱۰	۱۳۹۵
۸۱۸۰	۱۰۱۴۹۵	۴۳۵/۶	۱۲۵۳۲	۱۰	۱۳۹۶
۷۳۱۰	۱۴۱۸۲۳	۴۰۵/۲	۱۱۰۴۵	۱۰	۱۳۹۷
۹۰۹۴	۳۵۷۵۹۲	۴۸۳/۲	۱۳۸۸۶	۱۰	۱۳۹۸
۹۷۹۳	۳۹۱۳۰۰	۵۵۹/۰	۱۶۲۰۲	۱۰	۱۳۹۹
۹۷۵۶	۷۶۹۶۶۱	۵۴۹/۹	۱۴۸۸۲	۱۱	۱۴۰۰
۱۱	۳۲۹۷	۲/۴	۶۴	۰	آستارا
۱۸۸	۸۴۱۴	۶/۰	۱۶۲	۱	آستانه اشرفیه
۸۷	۶۳۵۳	۴/۵	۱۲۴	۰	املش
۳۳	۵۴۶۱	۳/۹	۱۰۶	۱	بندر انزلی
۳۲	۳۲۵۵	۲/۳	۶۳	۰	تالش
...	خمام ^(۱)
۱۴۴	۸۱۰۳	۵/۸	۱۵۶	۱	رشت
۱۰۱	۱۰۵۱۰	۷/۵	۲۰۴	۰	رضوانشهر
۲۱	۳۶۴	۰/۳	۷	۰	رودبار
۷۲	۳۱۹۳	۲/۳	۶۳	۰	رودسر
۲۷۹	۲۸۷۲۲	۲۰/۵	۵۵۳	۰	سیاهکل
۲۲۸۰	۲۰۴۹۳۵	۱۴۶/۴	۳۹۳۵	۱	شفت
۵۶۱	۶۳۱۶۰	۴۵/۱	۱۲۱۶	۲	صومعه سرا
۱۰۷۲	۹۲۲۴۶	۶۵/۹	۱۷۷۶	۲	فومن
۱۷۸۵	۱۰۶۰۶۱	۷۵/۸	۲۰۸۷	۱	لاهیجان
۳۰۶۰	۲۲۰۵۸۸	۱۵۷/۶	۴۲۷۰	۲	لنگرود
۳۰	۴۹۹۹	۳/۶	۹۶	۰	ماسال

۱- با توجه به اینکه اطلاعات شهرستان خمام از شهرستان رشت قابل تفکیک نبود، لذا اطلاعات مذکور در شهرستان رشت لحاظ شده است.

مأخذ - شرکت سهامی پرورش کرم ابریشم استان گیلان.

- مرکز توسعه نوغانداری کشور.

۴-۶- فعالیت مرکز توسعه نوغانداری در سایر استان‌های کشور

تعداد خانوار نوغاندار	تعداد تخم نوغان به فروش رفته(جعبه)	واحد توزیع ^(۱)	سال و استان
۱۰۲۹۵	۱۴۹۱۷	۳	۱۳۹۵
۱۰۲۹۴	۱۵۶۳۰	۳	۱۳۹۶
۱۰۰۵۳	۱۴۶۶۵	۵	۱۳۹۷
۱۵۷۹۱	۲۵۸۸۰	۵	۱۳۹۸
۱۷۲۳۸	۳۰۳۰۰	۵	۱۳۹۹
۱۶۵۰۴	۳۰۶۴۴	۵	۱۴۰۰
۴۵	۳۵۰	۰	آذربایجان شرقی
۲۵	۴۰	۰	آذربایجان غربی
۶	۱۸	۰	اردبیل
۱۱۰	۳۹۱	۱	اصفهان
۱۷	۱۴	۰	البرز
۱۵	۳۰	۰	ایلام
۱۶	۲۲	۰	بوشهر
۷۲	۱۲۳	۰	تهران
۴۲	۸۰	۰	چهارمحال و بختیاری
۸۰	۲۱۰	۰	خراسان جنوبی
۵۷۶۹	۱۲۳۰۳	۱	خراسان رضوی
۳۸۳۵	۵۶۷۱	۱	خراسان شمالی
۱	۲	۰	خوزستان
۳۵	۸۱	۰	زنجان
۱۵	۱۷۰	۰	سمنان
۱	۲	۰	سیستان و بلوچستان
۲۰	۸۰	۰	فارس
۲۵	۴۰	۰	قزوین
۹	۵۰	۰	قم
۷	۸	۰	کردستان
۲۱	۱۲۵	۰	کرمان
۱۱	۲۰	۰	کرمانشاه
۱۹	۴۰	۰	کهگیلویه و بویراحمد
۴۲۱۸	۷۴۰۰	۱	گلستان
۳	۱۵	۰	لرستان
۲۰۳۳	۳۰۱۷	۱	مازندران
۲	۲۰	۰	مرکزی
۱	۲	۰	هرمزگان
۴۵	۳۰۰	۰	همدان
۶	۲۰	۰	یزد

۱- استان‌هایی که فاقد واحد توزیع مرکز توسعه نوغانداری می‌باشند، توزیع تخم نوغان توسط سازمان جهاد کشاورزی آن استان صورت می‌گیرد.
 مأخذ - شرکت سهامی پرورش کرم ابریشم استان گیلان.
 - مرکز توسعه نوغانداری کشور.

۴-۷- مشخصات کلی مراتع به تفکیک شهرستان

تعداد پروانه‌های صادر شده برای چرا	کل تولید قابل برداشت (تن)	وسعت مراتع (هکتار)	سال و شهرستان ^(۱)
۱۲۳۱۰	۱۲۵۰۱۰	۲۵۶۱۶۴	۱۳۸۵
۱۲۳۷۴	۹۰۶۸۲	۲۴۴۹۸۶	۱۳۹۰
۱۲۳۷۴	۹۰۶۸۰	۲۴۴۹۸۶	۱۳۹۵
۱۱۹۴۵	۹۰۶۸۰	۲۴۴۹۸۶	۱۳۹۶
۱۱۹۴۵	۹۰۶۸۰	۲۴۴۹۸۶	۱۳۹۷
۱۱۹۴۰	۱۰۱۵۶۱	۲۴۴۹۸۶	۱۳۹۸
۱۱۹۰۱	۱۲۲۰۰۰	۲۴۴۹۸۶	۱۳۹۹
۱۱۹۰۱	۷۸۰۰۰	۲۴۴۹۸۶	۱۴۰۰
۱۷۶	۱۳۰۰	۴۲۹۹	املش
۲۶۶۹	۱۴۹۰۰	۴۶۶۲۱	تالش
۶۵۵	۲۹۰۰	۹۲۶۲	رضوانشهر
۲۹۰۷	۲۵۶۵۷	۷۹۳۹۱	رودبار
۱۱۷۲	۱۲۱۴۳	۳۷۹۴۹	رودسر
۸۷۵	۹۴۶۵	۲۹۵۸۰	سیاهکل
۶۸۰	۳۴۰۵	۱۰۶۳۸	شفت
۹۸۸	۳۴۰۰	۱۲۱۵۹	فومن
۱۲۳	۱۰۵۰	۳۲۷۶	لنگرود
۱۶۵۶	۳۷۸۰	۱۱۸۱۱	ماسال

۱- شهرستان‌هایی که نام آن‌ها درج نشده است، فاقد فعالیت‌های موردنظر در جدول می‌باشند.

مأخذ - اداره کل منابع طبیعی استان گیلان.

- اداره کل منابع طبیعی و آبخیزداری استان گیلان.

۴-۸ - مقدار و ارزش تولید شیر به تفکیک شهرستان

سال و شهرستان	مقدار (تن)	ارزش (میلیون ریال)
..... ۱۳۸۵	۲۷۳۵۰۴	۶۸۴۹۰۶
..... ۱۳۹۰	۳۳۹۵۶۲	۱۶۱۹۶۰۱
..... ۱۳۹۵	۲۵۶۳۲۰	۲۸۲۱۸۱۱
..... ۱۳۹۶	۲۶۵۹۰۵	۲۹۵۱۰۲۸
..... ۱۳۹۷	۲۷۶۱۵۱	۴۱۲۹۰۲۳
..... ۱۳۹۸	۲۸۶۶۵۱	۶۶۶۸۷۶۶
..... ۱۳۹۹	۲۹۷۵۳۷	۸۹۱۸۰۴۹
..... ۱۴۰۰	۳۰۸۱۴۶	۱۶۷۳۳۳۱۶
..... آستارا	۸۲۴۰	۴۵۷۹۹۶
..... آستانه اشرفیه	۱۷۳۳۲	۹۷۰۱۶۶
..... املش	۱۴۰۹۷	۷۶۴۰۶۰
..... بندرانزلی	۴۸۷۰	۲۶۴۰۶۴
..... تالش	۳۵۷۳۲	۱۸۰۴۳۶۹
..... خامام	۸۹۴	۴۷۸۱۵
..... رشت	۵۰۱۶۸	۲۶۸۳۱۸۵
..... رضوانشهر	۱۴۸۲۴	۸۰۲۱۱۱
..... رودبار	۱۹۳۰۵	۱۰۵۹۸۵۰
..... رودسر	۳۴۵۶۵	۱۹۵۷۷۵۰
..... سیاهکل	۱۲۳۴۵	۶۴۹۱۲۹
..... شفت	۱۳۹۸۲	۷۲۵۴۴۰
..... صومعه سرا	۱۰۹۵۳	۶۰۶۰۳۶
..... فومن	۱۵۹۱۷	۸۳۰۵۷۳
..... لاهیجان	۲۲۶۸۳	۱۲۹۳۲۰۶
..... لنگرود	۱۹۸۰۹	۱۱۲۹۸۵۸
..... ماسال	۱۳۱۳۰	۶۸۶۷۰۸

مأخذ - سازمان جهاد کشاورزی استان گیلان.

۹-۴- تعداد و ظرفیت گاوداری‌های فعال صنعتی برحسب نوع گاوداری و به تفکیک شهرستان (رأس)

پرورش گوساله گوشتی		پرورش گاو شیری		سال و شهرستان
ظرفیت	تعداد	ظرفیت	تعداد	
۱۵۴۳۰	۱۸۷	۵۹۷۵	۱۰۴ ۱۳۸۵
۱۵۸۶۵	۱۹۰	۸۰۲۵	۱۷۸ ۱۳۹۰
۱۵۷۷۵	۱۹۴	۸۴۰۵	۱۹۰ ۱۳۹۵
۱۷۸۸۵	۱۹۵	۸۳۰۵	۱۸۷ ۱۳۹۶
۱۸۳۶۵	۱۹۹	۸۲۳۰	۱۸۵ ۱۳۹۷
۱۶۳۶۵	۱۹۸	۱۰۶۳۰	۱۹۴ ۱۳۹۸
۱۸۶۶۵	۲۰۱	۱۰۸۰۰	۱۹۳ ۱۳۹۹
۱۸۹۴۵	۲۰۳	۱۰۸۳۰	۱۹۴ ۱۴۰۰
۴۰۰	۴	۰	۰ آستارا
۵۶۵	۶	۲۴۰	۱۱ آستانه اشرفیه
۲۰۰	۴	۲۰	۱ املش
۷۵۰	۹	۵۵۰	۱۶ بندرانزلی
۱۴۰۰	۱۳	۳۶۰	۱۰ تالش
۴۵۰	۸	۷۰	۱ خام
۵۳۶۰	۴۸	۵۴۱۰	۲۸ رشت
۶۵۰	۶	۲۵۰	۷ رضوانشهر
۳۲۹۰	۳۲	۹۰۰	۱۹ رودبار
۷۰۰	۷	۴۴۰	۱۳ رودسر
۳۵۰	۶	۱۹۵	۶ سیاهکل
۱۰۰۰	۱۱	۲۸۰	۱۱ شفت
۱۵۵۰	۱۷	۳۱۰	۷ صومعه سرا
۶۳۰	۸	۷۶۵	۲۷ فومن
۵۵۰	۷	۲۵۰	۹ لاهیجان
۷۵۰	۱۱	۴۸۰	۱۷ لنگرود
۳۵۰	۶	۳۰۰	۱۱ ماسال

مأخذ - سازمان جهاد کشاورزی استان گیلان.

۱۰-۴- واحدهای دارای پروانه بهره‌برداری و تأسیس بره پرواری به تفکیک شهرستان (رأس)

دارای پروانه تأسیس		دارای پروانه بهره‌برداری		سال و شهرستان ^(۱)
ظرفیت	تعداد	ظرفیت	تعداد	
۱۴۷۰۰	۴۶	۸۸۵۰	۲۵	۱۳۸۵
۱۹۰۰۰	۵۴	۸۷۸۰	۲۸	۱۳۹۰
۷۸۰۰	۲۳	۷۷۰۰	۲۴	۱۳۹۵
۸۹۵۰	۲۶	۷۸۰۰	۲۵	۱۳۹۶
۹۶۰۰	۲۹	۸۰۰۰	۲۶	۱۳۹۷
۱۱۳۰۰	۳۴	۸۴۰۰	۲۸	۱۳۹۸
۷۶۰۰	۲۲	۸۵۰۰	۲۸	۱۳۹۹
۱۱۳۰۰	۳۷	۹۹۱۹	۳۳	۱۴۰۰
۲۰۰	۱	۲۰۰	۱	املش
۲۵۰	۱	۲۰۰	۱	بندرانزلی
۶۰۰	۲	۲۳۶۹	۷	تالش
۵۰۰	۱	۱۱۰۰	۴	رضوانشهر
۷۲۵۰	۲۴	۳۸۰۰	۱۲	رودبار
۱۲۰۰	۲	۱۲۰۰	۲	رودسر
۷۰۰	۳	۴۰۰	۲	سیاهکل
۲۰۰	۱	.	.	شفت
.	.	۲۵۰	۱	فومن
۲۰۰	۱	.	.	لنگرود
۲۰۰	۱	۴۰۰	۲	ماسال

۱- شهرستان‌هایی که نام آن‌ها درج نشده است، فاقد فعالیت‌های موردنظر در جدول می‌باشند.

مأخذ - سازمان جهاد کشاورزی استان گیلان.

۱۱-۴- میزان تولید فرآورده‌های دامی به تفکیک شهرستان (تن)

پوست	تخم مرغ	گوشت مرغ	پشم و کرک و مو	شیر	گوشت قرمز	سال و شهرستان
۸۶۸۱	۱۲۳۲	۵۰۶۱۳	۱۳۸۴	۲۷۳۵۰۴	۳۰۱۷۰	۱۳۸۵
۴۰۳۹	۱۷۹۶۶	۸۵۴۶۳	۱۳۸۲	۳۳۹۵۶۲	۳۳۳۶۱	۱۳۹۰
۳۰۷۲	۲۰۰۶۰	۱۴۸۱۶۹	۱۰۴۸	۲۵۶۳۲۰	۲۶۵۲۰	۱۳۹۵
۲۸۹۰	۲۰۷۶۷	۱۵۵۰۳۰	۱۰۴۵	۲۶۵۹۰۵	۲۷۱۳۵	۱۳۹۶
۲۸۹۰	۲۱۶۲۱	۱۶۹۳۲۰	۱۰۴۵	۲۷۶۱۵۱	۲۷۷۰۰	۱۳۹۷
۲۸۹۰	۲۲۰۶۴	۱۷۸۶۱۰	۱۰۴۵	۲۸۶۶۵۱	۲۸۳۹۴	۱۳۹۸
۲۸۹۰	۲۲۶۳۹	۲۰۳۰۲۵	۱۰۴۶	۲۹۷۵۳۷	۲۸۹۳۷	۱۳۹۹
۲۸۹۱	۲۲۸۳۵	۲۳۰۹۱۳	۱۰۴۶	۳۰۸۸۴۶	۲۹۵۷۶	۱۴۰۰
۹۵	۳۸۸	۲۰۴۱	۲۱	۸۲۴۰	۹۷۰	آستارا
۹۸	۱۱۶۰	۷۹۵۲	۰	۱۷۳۳۲	۱۱۹۵	آستانه اشرفیه
۸۲	۱۰۰۷	۲۱۱۹	۲۱	۱۴۰۹۷	۹۶۵	املش
۲۵	۵۱۲	۱۲۴۴۰	۱	۴۸۷۰	۳۱۴	بندرانزلی
۵۱۷	۵۸۲	۳۸۰۴	۳۱۵	۳۵۷۳۲	۴۷۳۴	تالش
۳	۴۲۷	۱۵۷۱	۰	۸۹۴	۲۱۰	خمام
۳۱۰	۲۳۴۵	۴۱۵۵۲	۱	۵۰۱۶۸	۳۴۷۰	رشت
۱۷۵	۸۴۱	۴۳۹۸	۸۸	۱۴۸۲۴	۱۶۸۹	رضوانشهر
۲۹۱	۲۶۹۴	۳۸۶۵۰	۱۷۰	۱۹۳۰۵	۲۶۱۱	رودبار
۲۲۸	۹۸۱	۶۵۵۴	۷۹	۳۴۵۶۵	۲۵۱۷	رودسر
۱۶۱	۱۴۷۳	۳۰۵۸	۶۳	۱۲۳۴۵	۱۵۴۴	سیاهکل
۱۷۵	۱۰۸۳	۱۴۳۱۲	۷۴	۱۳۹۸۲	۱۶۹۳	شفت
۱۰۴	۲۹۴۰	۵۶۴۲۸	۵	۱۰۹۵۳	۱۱۱۲	صومعه سرا
۱۹۷	۱۴۵۸	۱۱۹۳۷	۷۹	۱۵۹۱۷	۱۸۹۷	فومن
۱۲۷	۲۱۸۷	۶۱۱۴	۴	۲۲۶۸۳	۱۵۷۱	لاهیجان
۱۱۵	۲۱۵۲	۱۶۵۸۹	۲۴	۱۹۸۰۹	۱۳۴۶	لنگرود
۱۸۸	۶۰۵	۱۳۹۴	۱۰۱	۱۳۱۳۰	۱۷۳۸	ماسال

مأخذ - سازمان جهاد کشاورزی استان گیلان.

۱۲-۴- تعداد طیور استان به تفکیک شهرستان (قطعه)

پولت	مرغ تخم‌گذار	مرغ گوشتی	ظرفیت جوجه یکروزه	مادر گوشتی	اجداد گوشتی	سال و شهرستان
.	۷۱۵۰۰	۷۴۹۷۵۰۰	۱۰۸۱۶۲۵۹۰	۹۹۲۸۹۲	۴۹۰۰۰۱۳۸۵
.	۳۶۰۰۰	۱۳۱۱۸۴۷۰	۲۲۹۱۸۴۲۳۱	۲۱۴۶۸۱۰	۱۱۹۰۰۰۱۳۹۰
.	۳۶۰۰۰	۱۷۲۸۹۹۴۰	۲۷۹۹۳۶۶۴۴	۳۱۰۵۲۴۰	۱۴۵۰۰۰۱۳۹۵
.	۳۶۰۰۰	۱۸۰۷۲۲۷۰	۳۱۸۷۰۴۰۱۶	۳۱۴۲۳۳۰	۱۴۵۰۰۰۱۳۹۶
.	۳۶۰۰۰	۱۸۲۳۱۷۷۰	۳۱۹۷۰۴۰۱۶	۳۲۳۸۴۸۰	۱۴۵۰۰۰۱۳۹۷
.	۳۶۰۰۰	۱۹۳۴۶۰۷۰	۵۵۶۴۸۴۸۰۰	۳۳۷۸۸۲۰	۱۳۶۰۰۰۱۳۹۸
.	۳۶۰۰۰	۲۰۷۲۲۰۷۰	۶۱۱۷۳۴۸۰۰	۳۵۹۹۷۱۴	۱۳۶۰۰۰۱۳۹۹
.	۱۲۶۰۰۰	۲۳۲۹۸۵۴۶	۶۱۱۷۳۴۸۰۰	۳۷۶۱۲۱۴	۲۳۰۸۰۰۱۴۰۰
.	.	۱۷۵۰۰۰	۲۰۴۰۰۰۰۰آستارا
.	.	۸۵۵۰۰۰	۴۸۱۴۴۰۰۰	۲۴۷۵۰۰آستانه اشرفیه
.	.	۱۶۳۱۰۰	.	۴۹۳۸۰املش
.	.	۱۲۵۸۴۰۰	۵۹۵۰۰۰۰	۳۱۳۵۰۰بندرانزلی
.	.	۳۶۴۱۸۰	۱۷۰۰۰۰۰۰تالش
.	.	۸۶۳۰۴۰خمام
.	.	۳۲۶۷۶۳۰	۱۹۹۷۵۰۰۰۰	۱۳۵۲۴۲۵	۱۶۸۸۰۰رشت
.	.	۴۰۰۰۰۰	۸۵۰۰۰۰۰	۸۵۴۰۰رضوانشهر
.	۳۶۰۰۰	۴۳۱۰۱۵۰	۲۹۲۴۰۰۰۰	۱۰۴۶۷۵	۴۲۰۰۰رودبار
.	.	۶۴۶۸۴۵	.	۱۵۰۰۰رودسر
.	.	۲۱۲۰۰۰	.	۱۸۹۱۴۰سیاهکل
.	.	۱۳۷۸۸۵۰	۹۶۹۰۰۰۰۰	۲۲۰۰۰شفت
.	.	۶۳۷۰۲۵۱	۱۵۱۸۵۰۸۰۰	۱۱۲۵۷۳۴	۲۰۰۰۰صومعه سرا
.	۹۰۰۰۰	۱۱۹۴۳۰۰	.	۱۳۱۴۰۰فومن
.	.	۴۵۷۰۵۰	.	۷۰۵۵۰لاهیجان
.	.	۱۱۹۰۷۵۰	۳۴۰۰۰۰۰۰	۲۴۵۱۰لنگرود
.	.	۱۹۲۰۰۰	.	۳۰۰۰۰ماسال

مأخذ - سازمان جهاد کشاورزی استان گیلان.

۱۳-۴- موسسات پرورش دهنده مرغ مادر به تفکیک شهرستان

ظرفیت (قطعه)	تعداد سالن	تعداد موسسه	سال و شهرستان ^(۱)
۹۹۲۸۹۲	۰	۲۸۱۳۸۵
۲۱۲۵۸۱۰	۵۴۰	۶۰۱۳۹۰
۳۱۰۵۲۴۰	۲۷۰	۸۷۱۳۹۵
۳۱۴۲۳۳۰	۲۶۳	۸۵۱۳۹۶
۳۲۳۸۴۸۰	۲۸۱	۹۱۱۳۹۷
۳۳۷۸۸۲۰	۲۸۲	۸۹۱۳۹۸
۳۵۹۹۷۱۴	۸۲۳ ^(۳)	۹۳۱۳۹۹
۳۷۶۱۲۱۴	۸۴۵	۹۷ ۱۴۰۰
۲۴۷۵۰۰	۶۳	۶ آستانه اشرفیه
۴۹۳۸۰	۹	۱ املش
۳۱۳۵۰۰	۶۶	۹ بندرانزلی
۱۳۵۲۴۲۵	۳۱۹	۳۱ رشت
۸۵۴۰۰	۱۴	۳ رضوانشهر
۱۰۴۶۷۵	۲۶	۳ رودبار
۱۵۰۰۰	۴	۱ رودسر
۱۸۹۱۴۰	۴۵	۵ سیاهکل
۲۲۰۰۰	۸	۱ شفت
۱۱۲۵۷۳۴	۲۳۵	۲۸ صومعه سرا
۱۳۱۴۰۰	۳۱	۵ فومن
۷۰۵۵۰	۱۴	۲ لاهیجان
۲۴۵۱۰	۷	۱ لنگرود
۳۰۰۰۰	۴	۱ ماسال

۱- شهرستان‌هایی که نام آن‌ها درج نشده است، فاقد فعالیت‌های موردنظر در جدول می‌باشند.

۲- اطلاعات تعداد سالن‌ها بر اساس بررسی‌های میدانی توسط کارشناسان دستگاه ذی‌ربط اصلاح شده است.

مأخذ - سازمان جهاد کشاورزی استان گیلان.

۱۴-۴- مقدار و ارزش تولید مرغ گوشتی صنعتی به تفکیک شهرستان (تن- میلیون ریال)

ارزش	مقدار	سال و شهرستان
۵۳۲۲۵۲	۵۰۶۱۳	۱۳۸۵
۲۸۶۳۰۲۳	۸۵۴۶۳	۱۳۹۰
۸۹۶۸۳۵۱	۱۳۴۹۲۴	۱۳۹۵
۱۰۰۳۷۹۵۰	۱۴۱۰۲۸	۱۳۹۶
۱۵۳۸۱۳۵۰	۱۵۷۳۵۵	۱۳۹۷
۱۴۲۶۴۹۰۳	۱۶۴۹۱۱	۱۳۹۸ ^(۱)
۲۸۵۳۴۶۰۰	۱۹۰۲۲۹	۱۳۹۹
۶۲۱۲۷۷۲۰	۲۱۷۹۹۲	۱۴۰۰
۵۰۸۱۵۵	۱۷۸۳	آستارا
۲۰۸۲۲۱۰	۷۳۰۶	آستانه اشرفیه
۴۱۹۸۰۵	۱۴۷۳	املش
۳۴۹۰۱۱۰	۱۲۲۴۶	بندر انزلی
۹۷۳۵۶۰	۳۴۱۶	تالش
۴۰۴۱۳۰	۱۴۱۸	خمام
۱۱۵۵۴۱۸۵	۴۰۵۴۱	رشت
۱۱۰۶۰۸۵	۳۸۸۱	رضوانشهر
۱۰۶۴۷۰۳۰	۳۷۳۵۸	رودبار
۱۶۸۳۷۸۰	۵۹۰۸	رودسر
۶۱۳۸۹۰	۲۱۵۴	سیاهکل
۳۸۷۶۲۸۵	۱۳۶۰۱	شفت
۱۵۶۷۶۹۹۵	۵۵۰۰۷	صومعه سرا
۳۱۴۴۴۰۵	۱۱۰۳۳	فومن
۱۳۳۷۵۰۵	۴۶۹۳	لاهیجان
۴۳۲۲۸۸۰	۱۵۱۶۸	لنگرود
۲۸۶۷۱۰	۱۰۰۶	ماسال

۱- اطلاعات توسط کارشناسان دستگاه ذی ربط تجدیدنظر شده است.

مأخذ - سازمان جهاد کشاورزی استان گیلان.

۱۵-۴- تعداد و ظرفیت مرغداری‌های دارای پروانه بهره‌برداری به تفکیک شهرستان (قطعه)

مرغ تخم‌گذار		مرغ گوشتی		سال و شهرستان
ظرفیت	تعداد	ظرفیت	تعداد	
۷۱۵۰۰	۵	۷۴۹۷۵۰۰	۵۰۹	۱۳۸۵
۱۲۰۰۰۰	۵	۱۳۰۰۱۱۷۰	۶۶۵	۱۳۹۰
۳۶۰۰۰	۱	۱۷۲۸۹۹۴۰	۷۹۵	۱۳۹۵
۳۶۰۰۰	۱	۱۸۰۷۲۲۷۰	۸۲۲	۱۳۹۶
۳۶۰۰۰	۱	۱۸۲۳۱۷۷۰	۸۲۹	۱۳۹۷
۳۶۰۰۰	۱	۱۹۳۴۶۰۷۰	۸۴۳	۱۳۹۸
۳۶۰۰۰	۱	۲۰۷۲۲۰۷۰	۸۶۴	۱۳۹۹
۱۲۶۰۰۰	۲	۲۳۲۹۸۵۴۶	۹۲۴	۱۴۰۰
.	.	۱۷۵۰۰۰	۷	آستارا
.	.	۸۵۵۰۰۰	۳۴	آستانه اشرفیه
.	.	۱۶۳۱۰۰	۱۶	املش
.	.	۱۲۵۸۴۰۰	۴۵	بندر انزلی
.	.	۳۶۴۱۸۰	۱۷	تالش
.	.	۸۶۳۰۴۰	۳۷	خمام
.	.	۳۲۶۷۶۳۰	۱۳۱	رشت
.	.	۴۰۰۰۰۰	۲۱	رضوانشهر
۳۶۰۰۰	۱	۴۳۱۰۱۵۰	۱۵۲	رودبار
.	.	۶۴۶۸۴۵	۴۹	رودسر
.	.	۲۱۲۰۰۰	۹	سیاهکل
.	.	۱۳۷۸۸۵۰	۵۷	شفت
.	.	۶۳۷۰۲۵۱	۲۱۸	صومعه سرا
۹۰۰۰۰	۱	۱۱۹۴۳۰۰	۵۱	فومن
.	.	۴۵۷۰۵۰	۲۹	لاهیجان
.	.	۱۱۹۰۷۵۰	۴۲	لنگرود
.	.	۱۹۲۰۰۰	۹	ماسال

مأخذ - سازمان جهاد کشاورزی استان گیلان.

۱۶-۴- تعداد شرکت‌های عضو تعاونی صیادی

سهامی فعال (کیلکا)	تعاونی صید کیلکا (فعال)	تعاونی صید پره (فعال)	سال و شهرستان ^(۱)
۱۵	۶۴	۶۱	۱۳۸۵
۵	۲۰	۵۳	۱۳۹۰
۵	۲۳	۵۰	۱۳۹۵
۷	۲۳	۵۱	۱۳۹۶
۷	۲۳	۴۹	۱۳۹۷
۷	۲۳	۴۹	۱۳۹۸
۷	۲۳	۴۹	۱۳۹۹
۷	۳۰	۴۷	۱۴۰۰
۰	۰	۱۱	آستانه اشرفیه
۷	۳۰	۱۲	بندر انزلی
۰	۰	۴	تالش
۰	۰	۷	رشت
۰	۰	۱۰	رودسر
۰	۰	۳	لنگرود

۱- شهرستان‌هایی که نام آن‌ها درج نشده است، فاقد فعالیت‌های مورد نظر در جدول می‌باشند.
مأخذ - اداره کل شیلات استان گیلان.

۱۷-۴- تعاونی‌های فعال و در دست اجرای کشاورزی به تفکیک شهرستان

سرمايه (هزار ريال)	اعضاء	تعداد	سال و شهرستان
۳۸۲۰۹۸۹۱	۱۴۹۱۲	۷۰۷	۱۳۸۵
۷۰۵۶۲۴۴۴	۷۴۹۶	۶۰۵	۱۳۹۰
۱۷۱۸۸۰۲۸۲	۱۰۲۳۷	۷۹۷	۱۳۹۵
۲۲۱۳۹۲۶۸۴	۱۰۴۳۵	۷۹۹	۱۳۹۶
۲۵۶۱۳۵۸۱۳	۱۰۰۰۴	۷۴۷	۱۳۹۷
۲۷۸۴۹۲۹۵۳	۹۸۳۸	۷۰۲	۱۳۹۸
۳۱۳۸۷۳۰۰۴	۱۰۰۰۲	۷۲۲	۱۳۹۹
۳۱۹۳۷۱۳۷۱	۱۰۱۶۲	۷۳۲	۱۴۰۰
۸۴۳۱۳۰۹	۲۲۶	۱۲	آستارا
۴۸۰۴۱۲۴	۱۲۹۳	۴۰	آستانه اشرفیه
۲۸۸۶۵۰	۲۳۹	۱۷	املش
۲۶۰۵۵۴۰۶	۲۱۸۶	۵۹	بندرانزلی
۱۳۶۴۴۰۸۰	۶۷۰	۶۴	تالش
...	خمام ^(۱)
۱۰۲۷۷۳۵۰۳	۸۸۵	۶۵	رشت
۳۵۴۲۷۷۸	۱۵۸	۲۰	رضوانشهر
۵۳۳۸۲۱۰۳	۱۲۴۱	۱۷۲	رودبار
۲۲۶۵۶۷۷۹	۱۰۱۲	۲۵	رودسر
۳۴۸۴۵۶۸	۱۵۴	۲۱	سیاهکل
۵۴۰۷۳۲۹	۵۱۱	۶۶	شفت
۵۳۶۰۶۶۵۲	۴۶۸	۶۵	صومعه سرا
۹۵۰۳۱۹۰	۳۹۱	۵۱	فومن
۷۰۶۱۸۷۱	۲۱۰	۱۳	لاهیجان
۴۲۴۷۸۷۹	۳۹۲	۲۷	لنگرود
۴۸۸۱۵۰	۱۲۶	۱۵	ماسال

۱- با توجه به اینکه اطلاعات شهرستان خمم از شهرستان رشت قابل تفکیک نبود، لذا اطلاعات مذکور در شهرستان رشت لحاظ شده است.

مأخذ - اداره کل تعاون استان گیلان.

- اداره کل تعاون، کار و رفاه اجتماعی استان گیلان.

۱۸-۴- سطح زیر کشت محصولات دائمی^(۱) (هکتار)

سطح زیر کشت باغات غیرمثمر			سطح زیر کشت باغات مثمر ^(۲)			سال و شهرستان
بارور	نهال	جمع	بارور	نهال	جمع	
۱۸۶۶۷/۵	۲۲۱۲/۸	۲۰۸۸۰/۳	۷۱۹۷۹/۶	۱۰۵۳۸/۳	۸۲۵۱۷/۹	۱۳۸۵
۱۵۹۲۷/۰	۱۶۱۴۶/۰	۳۲۰۷۳/۰	۷۹۴۱۵/۲	۸۳۰۵/۶	۸۷۷۲۰/۸	۱۳۹۰
۱۲۱۸۰/۰	۱۵۶۱۶/۰	۲۷۷۹۶/۰	۷۸۷۵۸/۰	۶۳۳۶/۰	۸۵۰۸۴/۰	۱۳۹۵
۱۲۱۸۸/۰	۱۲۲۹۵/۰	۲۴۴۸۳/۰	۵۵۲۷۵/۰	۶۷۴۴/۰	۶۲۰۱۹/۰	۱۳۹۶
۱۲۱۸۸/۰	۱۲۳۳۷/۰	۲۴۵۲۵/۰	۵۸۴۶۲/۳	۴۲۸۲/۴	۶۲۷۴۴/۷	۱۳۹۷
۱۲۲۶۶/۰	۱۲۵۵۷/۷	۲۴۸۲۳/۷	۵۹۳۷۴/۸	۴۰۹۶/۱	۶۳۴۷۰/۹	۱۳۹۸
۱۲۱۴۲/۲	۱۲۸۲۰/۲	۲۴۹۶۲/۴	۶۰۲۷۷/۵	۴۰۲۳/۶	۶۴۳۰۱/۱	۱۳۹۹
۱۱۸۱۹/۲	۱۵۰۰۹/۰	۲۶۸۲۸/۲	۶۰۳۷۱/۷	۴۲۴۸/۵	۶۴۵۲۰/۲	۱۴۰۰
۴۵/۰	۷/۰	۵۲/۰	۱۶۵۱/۵	۳/۱	۱۶۵۴/۶	آستارا
۳۴۲/۰	۱۶۰/۰	۵۰۲/۰	۵۸۹/۰	۲۹/۹	۶۱۸/۹	آستانه اشرفیه
۲۰۰/۰	۱۰۰/۰	۳۰۰/۰	۵۷۷۶/۳	۷۵۸/۱	۶۵۳۴/۴	املش
۰/۰	۸۸/۰	۸۸/۰	۲۰۸/۰	۹/۴	۲۱۷/۴	بندر انزلی
۱۹۵۰/۰	۶۵۰/۰	۲۶۰۰/۰	۴۸۲۸/۸	۵۲۲/۹	۵۳۵۱/۷	تالش
۱۸۱/۱	۶/۰	۱۸۷/۱	۹۱/۵	۷/۹	۹۹/۴	خمام
۳۰۴۷/۹	۱۱۱/۰	۳۱۵۸/۹	۲۳۹۸/۷	۸۲/۱	۲۴۸۰/۸	رشت
۱۷۳۵/۰	۲۷۵۲/۰	۴۴۸۷/۰	۷۹۳/۷	۲۷۹/۴	۱۰۷۳/۱	رضوانشهر
۱۴۶/۲	۰/۰	۱۴۶/۲	۱۱۰۳۶/۶	۶۴۰/۲	۱۱۶۷۶/۸	رودبار
۵۰۰/۰	۰/۰	۵۰۰/۰	۲۰۳۹۰/۳	۹۴۲/۱	۲۱۳۳۲/۴	رودسر
۲۷۰/۰	۵/۰	۲۷۵/۰	۳۹۶۸/۹	۷۷۷/۷	۴۷۴۶/۶	سیاهکل
۲۹۵/۰	۲۲/۰	۳۱۷/۰	۹۷۶/۹	۱۹/۳	۹۹۶/۲	شفت
۰/۰	۱۱۰۱۰/۰	۱۱۰۱۰/۰	۶۶۴/۰	۱۴/۳	۶۷۸/۳	صومعه سرا
۷/۰	۲۳/۰	۳۰/۰	۱۰۲۲/۳	۱۵/۲	۱۰۲۷/۵	فومن
۹۸۰/۰	۵۸/۰	۱۰۳۸/۰	۲۳۰۵/۴	۲۸/۵	۲۳۳۳/۹	لاهیجان
۲۰/۰	۲/۰	۲۲/۰	۲۷۷۷/۵	۲۹/۸	۲۸۰۷/۳	لنگرود
۲۱۰۰/۰	۱۵/۰	۲۱۱۵/۰	۷۹۲/۳	۸۸/۶	۸۸۰/۹	ماسال

۱- کاهش سطح زیر کشت باغات غیرمثمر در سال ۱۳۹۶ و سطح زیر کشت محصولات باغی در سال ۱۳۹۵، به علت اصلاح آمار توسط ستاد وزارت جهاد کشاورزی می باشد.

۲- سطح زیر کشت چای تا پایان سال ۱۳۹۵ در سطح زیر کشت باغات مثمر لحاظ می گردید اما از سال ۱۳۹۶ قید نشده است.

مأخذ- سازمان جهاد کشاورزی استان گیلان.

۱۹-۴- صید، تولید و ارزش انواع ماهی توسط شیلات و تعاونی‌ها در استان

ارزش فروش (میلیون ریال)	مقدار صید (تن)	شرح
۵۴۲۱۲۸۲	۶۴۲۷۵/۷	۱۳۹۵
۵۸۰۵۲۱۰	۶۴۴۰۲/۸	۱۳۹۶
۸۶۷۵۹۰۲	۶۴۱۸۶/۵	۱۳۹۷
۱۲۶۹۵۲۵۸	۶۰۲۱۹/۰	۱۳۹۸
۱۵۰۱۴۹۱۳	۵۵۰۸۰/۳	۱۳۹۹
۲۱۷۹۳۹۶۸	۵۷۹۵۳/۲	۱۴۰۰
۷۰۴۰۸۹۲	۱۱۲۳۱/۲	صید:
۳۷۸۴۲۰	۶۳۰۷/۰	ماهی کیلکا
۶۵۹۴۹۶۵	۴۹۱۱/۰	ماهیان استخوانی
۹۷۷۹	۳/۰	ماهیان خاویاری (گوشت)
۵۷۷۲۸	۰/۲	ماهیان خاویاری (خاویار)
۱۴۷۵۳۰۷۶	۴۶۷۳۲/۰	پرورش ماهی:
۸۱۸۱۸۱۷	۳۶۶۴۴/۰	مزارع - استخرها - گرم‌آبی
۵۵۰۳۷	۴۲۱/۰	مزارع - شالیزار - گرم‌آبی
۱۸۰۴۲۵۲	۳۳۵۵/۰	مزارع - استخرها - سردآبی
۱۰۰۳۵۰	۴۵۰/۰	آب‌های طبیعی و نیمه‌طبیعی
۹۱۷۶۲۰	۴۶۶۲/۰	آب‌بندان
۲۷۳۲۰۰۰	۱۱۹۴/۰	سایر (گوشت ماهیان خاویاری)
۹۶۲۰۰۰	۶/۰	خاویار

مأخذ - اداره کل شیلات استان گیلان.

۲۰-۴- تعداد و مساحت استخرهای پرورش ماهی و مقدار تولید آن (هکتار - تن)

تولید گرم آبی ^(۱)	تولید سردآبی	مزارع شالیزاری		استخرهای گرم آبی		استخرهای سردآبی		سال و شهرستان
		تعداد	مساحت ^(۲)	تعداد	مساحت ^(۲)	تعداد	مساحت	
۲۱۰۵۹	۱۰۰۷/۰	۵۶/۰	۹۴	۴۲۶۱	۲۳۳۹	۸/۰	۱۰۴۱۳۸۵
۳۵۷۰۶	۲۳۹۱/۰	۵۵۶/۰	۶۰۱	۶۷۰۰	۳۱۱۰	۱۲/۹	۱۸۴۱۳۹۰
۴۶۶۷۱	۴۲۹۹/۰	۴۶۵/۳	۴۶۸	۸۳۳۷	۴۴۲۳	۱۴/۴	۲۷۸۱۳۹۵
۴۹۷۳۷	۴۷۸۸/۳	۴۶۴/۱	۴۸۴	۸۲۷۵	۴۳۹۰	۱۵/۸	۳۰۹۱۳۹۶
۴۵۲۷۹	۵۸۸۰/۰	۴۴۶/۹	۴۳۴	۸۳۰۳	۴۱۱۲	۱۷/۰	۳۵۶۱۳۹۷
۴۳۳۵۸	۵۴۸۸/۱	۳۳۲/۸	۳۳۳	۱۰۷۶۷	۴۹۷۸	۱۷/۳	۴۲۶۱۳۹۸
۴۱۶۱۹	۳۶۸۱/۱	۳۶۹/۰	۳۹۴	۱۰۳۳۹	۴۹۱۸	۱۵/۶	۴۴۰۱۳۹۹
۴۱۷۳۷	۳۳۵۵/۰	۳۴۶/۰	۳۷۰	۱۰۴۳۵	۴۹۴۵	۱۳/۸	۳۹۴ ۱۴۰۰
۱۱۱	۱۱۴/۸	۱/۰	۴	۴۶	۱۰	۰/۶	۶ آستارا
۱۰۷۰	۹۲/۰	۱۸۱/۰	۱۸۰	۲۵۶	۸۶	۰/۲	۵ آستانه اشرفیه
۱۲۲	۸۳/۰	۰/۰	۰	۳۵	۳۷	۰/۲	۲۲ املش
۱۲۸۸	۳/۰	۰/۰	۰	۳۶۹	۱۱۷	۰/۰	۲ بندرانزلی
۲۴۱	۱۰۱۰/۰	۰/۰	۰	۷۲	۹	۵/۴	۹۴ تالش
... خمام ^(۳)
۱۹۱۷۹	۷۳/۰	۴/۰	۵	۴۴۹۷	۱۳۰۲	۰/۲	۶ رشت
۲۴۰	۳۵۹/۰	۰/۰	۰	۸۱	۱۹	۰/۹	۳۰ رضوانشهر
۲	۲۹۱/۰	۱/۰	۱	۰/۰۱	۲	۱/۰	۹ رودبار
۱۴۰	۳۷۳/۰	۲/۰	۱۹	۲۳	۶۳	۱/۴	۸۱ رودسر
۴۴۷	۱۸۶/۰	۱۰/۰	۱۴	۱۰۵	۸۷	۰/۸	۲۰ سیاهکل
۵۸۴۷	۷۴/۷	۰/۰	۰	۱۵۴۰	۱۱۵۶	۰/۳	۱۴ شفت
۸۲۷۲	۲۲۷/۰	۱/۰	۲	۲۰۰۳	۹۱۲	۰/۶	۳۱ صومعه سرا
۲۸۵۲	۱۸۰/۰	۰/۰	۰	۷۲۸	۸۶۹	۰/۷	۲۳ فومن
۵۳۹	۵۳/۰	۸۶/۰	۷۵	۱۱۸	۱۱۸	۰/۲	۱۵ لاهیجان
۱۳۵۱	۵۸/۰	۶۰/۰	۷۰	۵۵۳	۱۴۷	۰/۳	۸ لنگرود
۲۶	۱۷۸/۰	۰/۰	۰	۹	۱۱	۱/۰	۲۸ ماسال


۱- شامل استخرهای گرم آبی، مزارع شالیزاری، منابع آبی طبیعی و غیرطبیعی و ماهی خاویاری می باشد.

۲- شامل مساحت تولید ماهی سوف و ماهی خاویاری نمی باشد.

۳- با توجه به اینکه اطلاعات شهرستان خمام از شهرستان رشت قابل تفکیک نبود، لذا اطلاعات مذکور در شهرستان رشت لحاظ شده است.

مأخذ - اداره کل شیلات استان گیلان.

معدن
فصل ۵



۵-۱- ارزش افزوده، ارزش پرداختی‌ها و دریافتی‌های معادن در حال بهره‌برداری^(۱) بر حسب شهرستان (میلیون ریال)

دریافتی‌ها (ستاندها)	پرداختی‌ها (داده‌ها)	ارزش افزوده	سال و شهرستان ^(۲)
۲۴۶۶۷۹	۶۶۱۶۴	۱۸۰۵۱۵	۱۳۹۰.....
۲۸۱۷۹۳	۸۲۳۲۵	۱۹۹۴۶۹	۱۳۹۵.....
۴۵۶۵۱۲	۱۵۶۰۴۵	۳۰۰۴۶۷	۱۳۹۶.....
۵۸۱۴۲۲	۱۱۸۶۵۷	۴۶۲۷۶۵	۱۳۹۷.....
۷۷۱۴۳۹	۱۴۷۳۱۶	۶۲۴۱۲۳	۱۳۹۸.....
۱۳۵۲۸۲۸	۲۱۸۹۷۶	۱۱۳۳۸۵۲	۱۳۹۹.....
۳۳۷۰۶	۹۶۰۷	۲۴۰۹۹	آستارا.....
۳۸۶۵۷	۵۲۰۷	۳۳۴۵۰	آستانه اشرفیه.....
۹۷۸۰	۳۰۹۵	۶۶۸۵	املش.....
۳۴۰۶۱	۱۵۲۶۹	۱۸۷۹۱	تالش.....
۴۳۹۲۵۱	۳۳۱۹۱	۴۰۶۰۶۰	رشت.....
۱۸۲۰۰	۲۴۳۰	۱۵۷۷۰	رضوانشهر.....
۶۶۸۳۵۸	۱۱۸۴۵۱	۵۴۹۹۰۷	رودبار.....
۱۸۸۰۰	۳۸۰۷	۱۴۹۹۴	رودسر.....
۶۸۹۲۹	۱۸۸۲۳	۵۰۱۰۶	سیاهکل.....
۳۱۳۶	۸۳۷	۲۲۹۹	صومعه سرا.....
۶۰۰۰	۱۸۶۵	۴۱۳۵	فومن.....
۸۷۵۰	۳۷۳۶	۵۰۱۴	لاهیجان.....
۵۲۰۰	۲۶۵۸	۲۵۴۲	لنگرود.....

۱- تا سال ۱۳۹۸ اطلاعات بدون در نظر گرفتن استخراج شن و ماسه بوده اما از سال ۱۳۹۹ اطلاعات مربوط به شن و ماسه لحاظ شده است.

۲- شهرستان‌هایی که نام آن‌ها درج نشده است، فاقد فعالیت‌های مورد نظر در جدول می‌باشند.
مأخذ - مرکز آمار ایران. (ر.م).

- مرکز آمار ایران. دفتر صنعت، معدن و زیربنایی.

۲-۵- سرمایه‌گذاری (ارزش تغییرات اموال سرمایه‌ای) معادن در حال بهره‌برداری^(۱) بر حسب نوع اموال سرمایه‌ای به تفکیک شهرستان (میلیون ریال)

ساختمان و تاسیسات (بدون زمین)	وسایل نقلیه	ماشین‌آلات، ابزار و وسایل کار بادوام و تجهیزات اداری	کل سرمایه‌گذاری	سال و شهرستان ^(۲)
۸۸۹۰	۳۷۶	۴۳۴۶۸	۵۳۰۴۷	۱۳۹۰
۱۰۱۳۰	۱۷۳۳	۸۹۶۴	۲۰۹۲۹	۱۳۹۵
۶۸۱	۸۰	۸۱۶۲	۸۹۹۲	۱۳۹۶
۲۶۰۷	-۶۰۰	۲۵۲۲۱	۲۸۲۲۹	۱۳۹۷
۲۵۱۵	۸۰	۱۴۲۵	۴۰۱۹	۱۳۹۸
۲۹۲۳	-۷۵۰۰	۷۶۸۹	۳۱۳۲	۱۳۹۹
.	.	۴۲۸۶	۴۲۸۶	آستانه اشرفیه
.	.	۳۰۰	۳۰۰	املش
.	-۷۵۰۰	۲۴۲۱	-۵۰۷۹	تالش
.	.	۴۴۰۰	۴۴۰۰	رشت
.	.	۳۰۰	۳۰۰	رضوانشهر
۲۹۲۳	.	۱۰۲۸۲	۱۳۲۲۵	رودبار
.	.	۴۰۰	۴۰۰	رودسر
.	.	-۱۵۰۰۰	-۱۵۰۰۰	فومن
.	.	۳۰۰	۳۰۰	لاهیجان

سایر	نرم افزارهای رایانه‌ای	توسعه و اکتشاف	راه اختصاصی	سال و شهرستان ^(۲)
.	۲۷۴	.	۳۹	۱۳۹۰
.	۳۵	۴۰	۲۸	۱۳۹۵
.	۷۰	.	.	۱۳۹۶
.	.	۱۰۰۰	.	۱۳۹۷
.	.	.	.	۱۳۹۸
.	.	۲۰	.	۱۳۹۹
.	.	.	.	آستانه اشرفیه
.	.	.	.	املش
.	.	.	.	تالش
.	.	.	.	رشت
.	.	.	.	رضوانشهر
.	.	۲۰	.	رودبار
.	.	.	.	رودسر
.	.	.	.	فومن
.	.	.	.	لاهیجان

۱- تا سال ۱۳۹۸ اطلاعات بدون در نظر گرفتن استخراج شن و ماسه بوده اما از سال ۱۳۹۹ اطلاعات مربوط به شن و ماسه لحاظ شده است.

۲- شهرستان‌هایی که نام آن‌ها درج نشده است، فاقد فعالیت‌های مورد نظر در جدول می‌باشند. مأخذ - مرکز آمار ایران. (رم).

- مرکز آمار ایران. دفتر صنعت، معدن و زیربنایی.

۳-۵- تعداد معادن فعال، غیرفعال و در حال تجهیز استان


در حال تجهیز	غیرفعال	فعال	جمع	ماده معدنی
۲۰	۳۵	۳۲	۸۷ ۱۳۹۰
۱	۶۶	۴۱	۱۰۸ ۱۳۹۵
۰	۵۸	۵۵	۱۱۳ ۱۳۹۶
۵	۴۴	۵۸	۱۰۷ ۱۳۹۷
۰	۵۵	۴۵	۱۰۰ ۱۳۹۸
۰	۴۲	۵۴	۹۶ ۱۳۹۹
۰	۶۷	۵۱	۱۱۸ ۱۴۰۰
۰	۵	۳	۸ سنگ آهک
۰	۲۹	۲۷	۵۶ سنگ لاشه
۰	۶	۴	۱۰ سنگ نما
۰	۳	۰	۳ زغال سنگ
۰	۲	۱	۳ میکا
۰	۲	۱	۳ خاک نسوز
۰	۱	۲	۳ مارن آهکی
۰	۶	۱	۷ خاک صنعتی
۰	۳	۰	۳ سیلیس
۰	۰	۰	۰ صدف دریایی
۰	۹	۹	۱۸ شن و ماسه و واریزه کوهی
۰	۱	۲	۳ سرب و روی
۰	۰	۱	۱ خاک رس

مأخذ - سازمان صنعت و معدن استان گیلان.

- سازمان صنعت، معدن و تجارت استان گیلان.

- اداره کل صنعت، معدن و تجارت استان گیلان.

نفت و گاز
فصل ۶



۱-۶- میزان گاز مصرفی به تفکیک نوع مصرف و به تفکیک شهرستان: ۱۴۰۰

(هزار متر مکعب)

شهرستان	جمع کل	صنعتی	تجاری	عمومی	ورزشی
کل استان.....	۶۹۷۴۶۶۴	۷۹۶۲۰۴	۵۹۶۰۲	۴۲۴۰۳	۶۹۲۱
آستارا.....	۱۳۸۹۶۴	۵۷۸۷	۱۶۹۶	۲۴۹۸	۲۹۹
آستانه اشرفیه.....	۱۶۴۱۶۲	۲۱۲۳۴	۲۳۳۴	۱۲۴۶	۳۱۴
املش.....	۶۰۲۰۰	۷۵۹۹	۵۴۵	۵۶۳	۱۳۷
بندر انزلی.....	۲۶۴۴۲۲	۲۲۷۰۷	۴۰۷۶	۴۸۲۴	۷۲۰
تالش.....	۲۶۰۲۵۴	۹۷۴۶	۲۶۲۰	۱۹۰۲	۱۴۳
خمام.....	۹۱۹۷۷	۱۵۴۵۰	۱۹۶۹	۴۰۲	۳۱۰
رشت.....	۲۸۳۳۰۲۹	۳۰۳۴۶۹	۲۴۷۴۵	۱۵۹۰۱	۳۳۰۵
رضوانشهر.....	۱۱۴۹۵۵۶	۳۳۳۰۱	۱۴۲۶	۷۴۰	۱۹۵
رودبار.....	۶۷۲۷۸۸	۱۳۱۷۷۸	۱۵۸۸	۳۵۱۹	۱۱۲
رودسر.....	۲۱۳۴۷۹	۱۱۷۴۲	۳۱۳۴	۲۴۲۴	۱۷۵
سیاهکل.....	۱۴۲۴۱۹	۸۰۷۲۷	۷۱۲	۸۵۶	۵۵
شفقت.....	۷۸۸۵۲	۱۵۴۵۱	۹۶۷	۶۶۴	۴۷
صومعه سرا.....	۲۳۶۳۹۲	۷۰۲۳۵	۲۸۱۵	۱۲۷۲	۱۶۳
فومن.....	۱۴۲۵۰۸	۲۶۹۵۵	۱۸۸۱	۹۹۹	۱۱۸
لاهیجان.....	۲۴۱۶۹۳	۲۰۴۵۰	۴۵۶۰	۱۷۵۷	۲۴۷
لنگرود.....	۲۰۹۱۸۰	۱۶۹۹۶	۳۶۲۷	۲۱۸۳	۳۱۶
ماسال.....	۷۴۷۸۹	۲۵۷۷	۹۰۷	۶۵۳	۲۶۵



۱-۶- میزان گاز مصرفی به تفکیک نوع مصرف و به تفکیک شهرستان: ۱۴۰۰ (دنباله)

(هزار متر مکعب)

شهرستان	حمل و نقل	آموزشی	تجاری ویژه	خانگی	ویژه مذهبی	نیروگاه
کل استان.....	۳۵۹۱۳۷	۴۲۰۳۷	۹۲۳۲۰	۲۶۲۰۱۵۴	۱۰۶۸۱	۲۹۴۵۲۰۵
آستارا.....	۱۶۴۷۴	۱۲۹۶	۴۲۴۳	۱۰۶۲۷۹	۳۹۲	.
آستانه اشرفیه.....	۱۳۱۷۰	۹۴۵	۵۱۴۰	۱۱۹۱۵۰	۶۲۹	.
املش.....	۴۸۸۴	۳۹۷	۱۳۳۲	۴۴۴۹۱	۲۵۲	.
بندر انزلی.....	۱۷۴۵۸	۲۵۵۰	۵۲۱۴	۱۶۶۳۷۴	۷۲۲	۳۹۷۷۷
تالش.....	۲۷۸۶۳	۲۱۲۸	۷۳۵۴	۲۰۷۵۹۵	۹۰۳	.
خمام.....	۱۴۶۲۴	۳۶۲	۲۱۰۱	۵۶۴۸۳	۲۷۶	.
رشت.....	۱۰۴۳۲۰	۱۹۰۹۵	۲۷۴۳۶	۸۷۵۳۴۴	۳۰۳۹	۱۴۵۶۳۷۵
رضوانشهر.....	۱۵۴۸۹	۱۰۲۸	۲۶۲۲	۷۶۶۳۹	۲۸۷	۱۰۱۷۸۲۹
رودبار.....	۲۲۴۳۰	۱۰۸۱	۳۳۴۵	۷۷۳۷۰	۳۴۱	۴۳۱۲۲۴
رودسر.....	۱۷۲۶۷	۱۸۹۳	۵۵۶۲	۱۷۰۴۹۶	۷۸۶	.
سیاهکل.....	۵۸۵۱	۷۶۵	۱۷۷۲	۵۱۵۴۱	۱۴۰	.
شفت.....	۱۰۴۷۸	۴۵۶	۲۳۳۳	۴۸۱۷۲	۲۸۴	.
صومعه سرا.....	۲۴۷۴۲	۲۱۹۹	۵۳۶۴	۱۲۹۰۰۰	۶۰۲	.
فومن.....	۷۹۶۶	۱۲۱۱	۴۹۱۵	۹۸۱۱۰	۳۵۳	.
لاهیجان.....	۲۶۵۱۷	۳۸۸۸	۶۴۳۸	۱۷۷۰۵۹	۷۷۷	.
لنگرود.....	۲۲۲۳۹	۱۸۶۱	۴۹۷۴	۱۵۶۲۲۴	۷۶۰	.
ماسال.....	۷۳۶۵	۸۸۲	۲۱۷۵	۵۹۸۲۷	۱۳۸	.

مأخذ - شرکت گاز استان گیلان.

۲-۶- میزان شبکه‌گذاری گاز در مناطق شهری و روستایی (متر)

مناطق روستایی	مناطق شهری	سال و شهرستان
۳۳۵۹۳۹۷	۴۱۵۵۳۷۸	۱۳۸۵
۷۵۸۵۲۲۳	۵۴۴۴۱۳۵	۱۳۹۰
۱۵۲۷۸۹۰۰	۴۳۰۹۵۹۵	۱۳۹۵
۱۵۸۴۵۵۷۴	۴۳۴۱۴۹۹	۱۳۹۶
۱۶۱۹۱۶۶۳	۴۳۸۴۰۹۰	۱۳۹۷
۱۶۵۹۱۲۳۷	۴۴۲۲۹۳۹	۱۳۹۸
۱۶۸۷۶۰۸۸	۴۴۷۴۳۱۳	۱۳۹۹
۱۷۱۴۱۵۹۱	۴۵۲۱۵۲۳	۱۴۰۰
۳۳۷۴۵۰	۱۸۳۸۰۸	آستارا
۹۶۶۴۷۷	۱۹۳۲۵۶	آستانه اشرفیه
۳۵۸۶۸۶	۸۴۰۴۹	املش
۳۶۵۰۸۷	۳۵۸۷۴۹	بندر انزلی
۱۳۹۵۹۳۰	۳۹۰۴۳۴	تالش
۵۲۵۹۸۱	۴۵۹۰۷	خمام
۳۴۲۴۶۹۶	۱۳۲۵۸۸۹	رشت
۶۶۵۲۹۴	۹۳۳۶۹	رضوانشهر
۱۰۱۰۱۰۳	۳۱۰۵۹۳	رودبار
۹۲۹۵۵۹	۳۶۴۹۵۶	رودسر
۶۹۸۷۰۷	۱۲۷۷۰۴	سیاهکل
۱۱۶۲۰۱۱	۱۰۵۲۷۵	شفت
۱۵۲۲۳۶۷	۲۰۸۹۳۷	صومعه سرا
۱۳۶۴۰۰۲	۱۰۴۸۱۰	فومن
۱۱۱۹۶۶۹	۲۳۸۷۴۰	لاهیجان
۷۱۴۱۹۶	۲۸۶۸۱۷	لنگرود
۵۸۱۳۸۳	۹۸۲۳۰	ماسال


مأخذ - شرکت گاز استان گیلان.

۳-۶- تعداد مصرف کنندگان گاز طبیعی بر حسب نوع مصرف (مشترک)

مصرف کنندگان روستایی				مصرف کنندگان شهری				سال و شهرستان
صنعتی	تجاری	خانگی	جمع	صنعتی	تجاری	خانگی	جمع	
...	۳۴۶۲	۷۱۷۹۱	۷۵۲۵۳	۴۴۰	۱۷۵۲۱	۳۰۳۱۹۱	۳۲۱۱۵۲ ۱۳۸۵
...	۸۱۵۲	۱۵۶۸۷۰	۱۶۵۰۲۳	۱۰۷۰	۲۸۴۲۸	۴۲۶۴۷۳	۴۵۵۹۷۱ ۱۳۹۰
۲۹۰۳	۱۹۱۰۱	۳۳۱۴۲۶	۳۵۳۴۳۰	۱۹۳۰	۴۴۸۷۴	۵۶۶۱۹۳	۶۱۲۹۹۷ ۱۳۹۵
۱۴۱۹	۱۶۵۵۹	۳۳۸۸۰۴	۳۵۶۷۸۲	۳۷۴۲	۵۳۲۹۲	۶۰۱۲۵۴	۶۵۸۲۸۸ ۱۳۹۶
۱۶۵۶	۱۸۴۷۱	۳۵۸۴۲۰	۳۷۸۵۴۷	۳۸۱۳	۵۶۳۰۱	۶۲۰۶۵۰	۶۸۰۷۶۴ ۱۳۹۷
۱۸۶۵	۲۱۰۷۷	۳۷۲۶۷۷	۳۹۵۶۱۹	۳۸۵۱	۵۹۸۶۵	۶۳۵۴۷۸	۶۹۹۱۹۴ ۱۳۹۸
۲۰۴۰	۲۳۸۶۸	۳۸۹۹۹۹	۴۱۵۹۰۷	۳۹۱۹	۶۴۲۴۵	۶۵۷۳۹۲	۷۲۵۵۵۶ ۱۳۹۹
۲۲۶۲	۲۶۰۱۳	۴۰۴۷۶۸	۴۳۳۰۴۳	۳۹۱۷	۶۸۱۵۰	۶۷۷۲۱۴	۷۴۹۳۵۱ ۱۴۰۰
۴۶	۴۸۳	۱۴۸۵۷	۱۵۳۸۶	۱۲۳	۲۴۰۰	۲۵۳۷۷	۲۷۹۰۰ آستارا
۱۷۰	۲۴۱۹	۲۶۶۲۸	۲۹۲۱۷	۱۸۲	۳۴۵۲	۲۶۶۹۱	۳۰۳۲۵ آستانه اشرفیه
۷۲	۴۰۰	۱۰۱۷۲	۱۰۶۴۴	۹۰	۱۲۸۷	۹۵۳۰	۱۰۹۰۷ املش
۹۵	۹۵۸	۱۰۱۰۹	۱۱۱۶۲	۴۰۳	۴۲۹۵	۵۳۷۳۸	۵۸۴۳۶ بندرانزلی
۱۲۵	۱۱۹۱	۳۲۹۱۱	۳۴۲۲۷	۲۸۸	۳۳۷۵	۳۹۶۴۸	۴۳۳۱۱ تالش
۱۴۴	۱۲۵۲	۱۵۵۱۷	۱۶۹۱۳	۷۸	۹۷۹	۷۵۴۸	۸۶۰۵ خمam
۴۱۷	۵۸۳۰	۸۲۰۴۱	۸۸۲۸۸	۱۰۸۵	۲۰۷۵۲	۲۶۴۳۴۷	۲۸۶۱۸۴ رشت
۵۱	۷۷۹	۱۳۹۷۷	۱۴۸۰۷	۵۷	۱۸۶۵	۱۵۲۱۶	۱۷۱۳۸ رضوانشهر
۱۶۷	۶۶۶	۱۸۵۷۱	۱۹۴۰۴	۱۹۷	۲۳۳۱	۲۳۸۳۲	۲۶۳۶۰ رودبار
۹۲	۱۲۷۰	۳۱۳۲۹	۳۲۶۹۱	۲۸۸	۵۵۶۱	۳۸۳۹۸	۴۴۲۴۷ رودسر
۵۲	۵۶۸	۱۳۸۷۷	۱۴۴۹۷	۹۱	۱۶۳۱	۱۱۷۰۰	۱۳۴۲۲ سیاهکل
۱۰۵	۱۲۸۳	۱۶۱۲۲	۱۷۵۱۰	۱۷۹	۹۵۵	۴۳۸۷	۵۵۲۱ شفت
۲۴۴	۲۸۱۷	۳۱۰۱۳	۳۴۰۷۴	۳۲۹	۳۶۶۷	۲۴۹۸۰	۲۸۹۷۶ صومعه سرا
۱۴۰	۱۸۶۷	۲۵۱۲۳	۲۷۱۳۰	۱۰۳	۲۰۸۸	۱۵۹۰۷	۱۸۰۹۸ فومن
۱۹۸	۲۴۶۳	۳۱۹۳۷	۳۴۵۹۸	۱۷۸	۶۰۳۱	۵۲۸۱۲	۵۹۰۲۱ لاهیجان
۸۲	۱۴۰۹	۱۸۳۳۵	۱۹۸۲۶	۲۶۸	۵۸۱۷	۵۱۸۳۱	۵۷۹۱۶ لنگرود
۶۲	۳۵۸	۱۲۲۴۹	۱۲۶۶۹	۴۸	۱۶۶۴	۱۱۲۷۲	۱۲۹۸۴ ماسال

مأخذ - شرکت گاز استان گیلان.

صنعت
فصل ۷



۷-۱- آخرین وضعیت واحدهای موجود اداره کل صنعت، معدن و تجارت استان

اشتغال (نفر)	سرمایه (میلیون ریال)	تعداد	رشته فعالیت
۷۴۵۴۲	۱۱۰۲۰۶۸۹	۳۲۵۱	۱۳۸۵.....
۸۷۵۶۷	۳۲۲۴۱۵۱۶	۳۶۰۳	۱۳۹۰.....
۸۲۶۷۳	۵۹۳۸۳۸۳۴	۳۰۸۶	۱۳۹۵.....
۷۹۷۳۸	۶۱۰۴۷۱۳۶	۳۰۲۹	۱۳۹۶.....
۸۱۴۷۴	۷۰۹۴۲۴۴۶	۲۹۲۹	۱۳۹۷.....
۷۵۸۸۰	۸۳۷۰۳۲۴۴	۲۵۹۲	۱۳۹۸.....
۷۴۵۷۳	۱۱۱۹۳۱۰۷۷	۲۴۲۸	۱۳۹۹.....
۷۲۶۹۰	۱۱۹۴۳۸۱۹۲	۲۳۹۵	۱۴۰۰.....
.	.	.	استخراج زغال سنگ و لینیته.....
۵۹	۲۲۷۰۰۲	۱	استخراج کانه‌های فلزی.....
۹۴۳	۱۳۳۹۵۳۰	۳۴	استخراج سایر معادن.....
۱۴۵۷۱	۱۰۰۵۲۲۳۷	۳۸۸	صنایع مواد غذایی و آشامیدنی.....
۲۳۱۹	۶۰۴۸۸۱۳	۵	تولید محصولات از توتون و تنباکو- سیگار.....
۷۵۸۶	۶۱۲۴۱۸۴	۹۲	تولید منسوجات.....
۸۶۵	۳۹۱۳۵۱	۴۲	تولید پوشاک و عمل آوردن و رنگ کردن پوست خردار.....
۲۹	۵۴۴۲	۳	دباغی و عمل آوردن چرم، ساخت کیف، چمدان، زین و یراق و تولید کفش.....
۵۴۷۴	۲۲۶۶۷۷۰۲	۲۷۸	تولید چوب و محصولات چوبی و چوب‌پنبه (غیر از مبلمان) و ساخت کالا از نی و مواد حصیری.....
۱۶۸۷	۲۳۰۳۵۸۹	۶۹	تولید کاغذ و محصولات کاغذی.....
۱۵۳	۱۶۳۰۳۸	۱۳	انتشار، چاپ و تکثیر رسانه‌های ضبط شده.....
۷۴۲	۲۸۵۸۴۴۲	۱۵	صنایع تولید زغال کک، پالایشگاه‌های نفت و سوخت‌های هسته‌ای.....
۲۹۷۲	۴۶۸۶۴۳۸	۱۰۵	صنایع تولید مواد و محصولات شیمیایی.....
۶۱۲۹	۱۰۳۹۲۶۶۳	۲۰۸	صنایع محصولات لاستیکی و پلاستیکی.....
۶۷۷۷	۱۲۴۵۸۹۲۳	۳۵۳	تولید سایر محصولات کانی غیرفلزی.....
۴۱۸۴	۱۲۰۸۶۰۲۶	۴۸	تولید فلزات اساسی.....
۳۶۴۰	۱۵۰۰۷۴۲۲	۱۳۴	تولید محصولات فلزی فابریکی بجز ماشین‌آلات و تجهیزات.....
۵۸۱۳	۳۲۹۷۷۴۴	۲۴۲	تولید ماشین‌آلات و تجهیزات طبقه‌بندی نشده در جای دیگر.....
۷۵	۳۷۵۶۳	۹	تولید ماشین‌آلات اداری و حسابگر محاسباتی.....
۲۹۹۰	۲۲۷۳۱۲۰	۶۲	تولید ماشین‌آلات مولد و انتقال برق و دستگاه‌های برقی.....
۴۹	۸۴۱۴	۷	طبقه‌بندی نشده در جای دیگر.....
۸۷۹	۹۱۴۱۲۸	۳۰	تولید رادیو و تلویزیون و دستگاه‌ها و وسایل ارتباطی.....
۲۴۰۲	۱۱۳۰۰۶۲	۴۱	تولید ابزار پزشکی و ابزار اپتیکی و ابزار دقیق و ساعت‌های مچی و انواع دیگر ساعت.....
۹۸	۳۹۶۴۲۵	۶	تولید سایر وسایل نقلیه موتوری، تریلر و نیم‌تریلر.....
۸۴۹	۷۸۴۰۳۳	۶۶	تولید سایر وسایل حمل‌ونقل.....
۴۹۴	۱۴۰۹۰۸۰	۲۵	تولید مبلمان و مصنوعات طبقه‌بندی نشده در جای دیگر.....
.	.	.	باز یافت.....
.	.	.	تولید انرژی.....
۲۵۵	۱۷۱۱۴۷۷	۱۸	فعالیت‌های پشتیبانی و کمکی حمل‌ونقل، فعالیت‌های آژانس‌های مسافرتی.....
.	.	.	کامپیوتر و فعالیت‌های مربوطه.....
.	.	.	تحقیق و توسعه.....
۵۸۰	۶۵۲۶۹۵	۹۹	سایر فعالیت‌های خدمات مهندسی.....
۱۶	۱۱۳۴۹	۲	فاضلاب، دفع زباله، بهداشت محیط و سایر فعالیت‌های مشابه.....
.	.	.	جمع‌آوری تصفیه و توزیع آب.....

مآخذ - سازمان صنعت و معدن استان گیلان.
- سازمان صنعت، معدن و تجارت استان گیلان.
- اداره کل صنعت، معدن و تجارت استان گیلان.

۷-۲- مجوزهای تأسیس صنایع غذایی روستایی صادره به تفکیک شهرستان

اشتغال (نفر)	سرمایه ثابت (میلیون ریال)	تعداد (فقره)	سال و شهرستان
۹۲۲۷	۱۸۸۴۸۴۷	۸۹۷	۱۳۸۵
۱۱۹۸۰	۴۵۶۵۴۶۷	۱۰۹۱	۱۳۹۰
۵۱۲۴	۶۷۴۸۰۷۱	۳۵۲	۱۳۹۵ ^(۱)
۵۸۵۳	۷۴۶۱۸۵۱	۴۱۰	۱۳۹۶ ^(۱)
۵۴۴۰	۹۳۸۲۸۲۳	۳۷۷	۱۳۹۷ ^(۱)
۶۱۷۱	۱۴۳۸۷۴۹۲	۴۱۰	۱۳۹۸ ^(۱)
۶۵۳۶	۲۰۴۷۶۶۱۰	۴۴۶	۱۳۹۹ ^(۱)
۷۰۷۶	۳۹۳۴۲۰۴۰	۴۸۳	۱۴۰۰ ^(۱)
۵۴۷	۲۹۰۱۳۰۵	۳۲	آستارا
۴۵۶	۲۳۵۴۰۰۰	۴۳	آستانه اشرفیه
۳۱۵	۱۱۱۱۳۶۰	۱۵	املش
۱۲۵	۲۷۴۷۲۵	۶	بندرانزلی
۸۱۶	۴۴۲۶۸۴۰	۷۰	تالش
۷۷	۲۲۵۵۰۰	۹	خمام
۱۸۴۲	۹۹۱۵۶۲۸	۹۶	رشت
۴۸	۵۷۶۶۹	۵	رضوانشهر
۴۳۵	۱۰۸۶۶۰۳	۴۴	رودبار
۱۸۰	۲۸۷۴۹۶	۱۹	رودسر
۳۱۳	۱۲۲۱۱۳۵	۲۳	سیاهکل
۲۱۳	۱۴۶۸۰۱۱	۱۶	شفت
۷۵۷	۴۰۸۲۲۱۰	۳۱	صومعه سرا
۱۱۶	۳۹۱۰۰۰	۸	فومن
۳۳۸	۱۴۱۲۵۷۹	۳۱	لاهیجان
۴۱۹	۷۷۰۸۵۵۹	۳۰	لنگرود
۷۹	۳۱۷۴۲۰	۵	ماسال

۱- تعداد کل جوازهای تأسیس تا پایان سال شامل جوازهای تأسیس دارای اعتبار و به بهره‌برداری نرسیده می‌باشد.
مأخذ - سازمان جهاد کشاورزی استان گیلان.

۳-۷- پروانه‌های بهره‌برداری صنایع غذایی روستایی صادره به تفکیک شهرستان

اشتغال (نفر)	سرمایه ثابت (میلیون ریال)	تعداد (فقره)	سال و شهرستان
۲۲۵۳	۲۱۸۴۹۷	۳۸۴	۱۳۸۵
۹۰۶۳	۱۳۵۱۰۶۴	۱۹۸۵	۱۳۹۰
۱۰۴۲۰	۳۴۴۱۶۱۱	۲۰۲۳	۱۳۹۵
۱۰۸۰۳	۴۱۵۹۸۱۲	۲۰۵۹	۱۳۹۶
۱۱۳۵۱	۵۳۴۹۰۲۷	۲۰۹۵	۱۳۹۷
۱۱۷۶۸	۶۳۴۶۶۹۷	۲۱۵۲	۱۳۹۸
۱۲۱۸۹	۸۳۴۸۸۲۷	۲۲۰۵	۱۳۹۹
۱۲۷۵۱	۱۲۹۰۶۶۶۷	۲۲۷۵	۱۴۰۰
۱۹۵	۳۰۹۲۴۷	۲۵	آستارا
۸۹۴	۶۹۳۰۰۲	۱۷۴	آستانه اشرفیه
۳۵۷	۱۷۲۸۲۵	۵۳	املش
۴۶۳	۴۵۹۳۷۵	۳۷	بندرانزلی
۱۲۳۹	۳۰۵۹۹۹۷	۱۷۳	تالش
۵۲۲	۵۷۵۵۴۳	۹۸	خمام
۲۵۳۰	۲۸۹۱۹۳۶	۴۷۱	رشت
۴۱۹	۵۶۸۰۳۱	۶۱	رضوانشهر
۴۷۵	۸۲۱۸۱۹	۶۲	رودبار
۹۷۴	۹۳۰۱۴۲	۲۰۳	رودسر
۴۶۴	۳۱۴۴۸۷	۵۵	سیاهکل
۴۵۲	۱۸۴۵۹۸	۹۸	شففت
۸۰۸	۶۰۴۸۵۰	۱۵۹	صومعه سرا
۶۷۳	۲۰۶۸۲۵	۱۲۹	فومن
۱۱۰۶	۴۸۹۱۹۵	۲۴۶	لاهیجان
۹۵۰	۵۰۶۰۳۸	۱۸۷	لنگرود
۲۳۰	۱۱۸۷۵۷	۴۴	ماسال

مأخذ - سازمان جهاد کشاورزی استان گیلان.

۴-۷- تعداد کارگاه و میزان اشتغال صنعتگران تحت پوشش سازمان میراث فرهنگی، صنایع دستی و گردشگری استان تا پایان سال ۱۴۰۰^(۱)

چادر شب‌بافی		گلیم‌بافی		جمع کل		شهرستان
اشتغال	تعداد	اشتغال	تعداد	اشتغال	تعداد	
۱۸۰۳	۱۷۸۱	۵۸۰۲	۵۳۵۵	۲۱۲۰۹	۱۹۲۹۲	کل استان.....
.	.	۱۰۱۶	۱۰۱۰	۱۲۳۱	۱۲۱۸	آستارا.....
.	.	۵۳	۵۰	۱۲۷۴	۱۰۷۲	آستانه اشرفیه.....
۲	۲	۹۲	۹۲	۳۴۰	۳۲۹	املش.....
.	.	۱۲۴	۱۳۷	۱۶۴۹	۱۳۴۶	بندر انزلی.....
.	.	۱۴۷۳	۱۴۳۵	۲۱۴۶	۱۹۹۷	تالش.....
.	.	۶۱	۵۶	۷۱۰	۶۴۶	خمام.....
۳۵	۱۸	۱۱۸۹	۱۰۰۵	۶۴۴۹	۵۸۳۵	رشت.....
.	.	۴۰۶	۳۴۹	۵۷۷	۴۹۷	رضوانشهر.....
.	.	۶۴	۶۴	۳۸۷	۳۷۶	رودبار.....
۱۷۵۹	۱۷۵۴	۳۶۶	۳۵۸	۲۴۳۴	۲۴۰۷	رودسر.....
.	.	۱۰۸	۱۰۸	۴۷۳	۴۱۲	سیاهکل.....
۲	۲	۱۷	۱۷	۵۷۹	۵۵۰	شفت.....
.	.	۱۱۴	۱۰۰	۵۱۸	۴۴۷	صومعه سرا.....
.	.	۱۳۰	۱۱۲	۶۲۰	۵۵۸	فومن.....
.	.	۱۶۰	۱۵۶	۶۷۷	۶۱۴	لاهیجان.....
۳	۳	۱۹۷	۱۸۶	۵۵۶	۵۲۷	لنگرود.....
۲	۲	۲۳۲	۱۲۰	۵۸۹	۴۶۱	ماسال.....



۴-۷- تعداد کارگاه و میزان اشتغال صنعتگران تحت پوشش سازمان میراث فرهنگی، صنایع دستی و گردشگری استان تا پایان سال ۱۴۰۰^(۱) (دنباله)

حصیربافی		نازک کاری چوب		قلابدوزی		نمدمالی		شهرستان
اشتغال	تعداد	اشتغال	تعداد	اشتغال	تعداد	اشتغال	تعداد	
۳۰۵۲	۲۷۸۷	۶۷۰	۶۱۰	۱۰۸۵	۱۰۸۵	۵	۵	کل استان.....
.	.	۲	۲	۹	۹	۱	۱	آستارا.....
۲۴	۲۴	۳	۳	۲۲	۲۲	.	.	آستانه اشرفیه.....
۱	۱	۲	۲	۵۲	۵۲	۱	۱	املش.....
۸۸۷	۷۵۰	۴۰	۴۰	۸۶	۸۶	.	.	بندر انزلی.....
۷	۷	۱۰	۷	۷	۷	.	.	تالش.....
۴۰۲	۳۸۵	۱	۱	۵	۵	.	.	خمام.....
۱۵۴۳	۱۴۳۹	۴۵۰	۴۲۷	۵۶۱	۵۶۱	.	.	رشت.....
۱	۱	۶	۲	۲	۲	۱	۱	رضوانشهر.....
۹	۸	۲۸	۲۱	۱۸	۱۸	.	.	رودبار.....
۲۱	۱۸	۱	۱	۶۶	۶۶	۲	۲	رودسر.....
۳	۳	۳	۳	۱۳	۱۳	.	.	سیاهکل.....
۳۱	۳۱	۱۰	۸	۷۰	۷۰	.	.	شفت.....
۹	۹	۹	۷	۲۰	۲۰	.	.	صومعه سرا.....
۱۷	۱۷	۴۰	۲۳	۷۹	۷۹	.	.	فومن.....
۴۰	۴۰	۵	۳	۲۶	۲۶	.	.	لاهیجان.....
۵۶	۵۳	.	.	۴۱	۴۱	.	.	لنگرود.....
۱	۱	۶۰	۶۰	۸	۸	.	.	ماسال.....



۴-۷- تعداد کارگاه و میزان اشتغال صنعتگران تحت پوشش سازمان میراث فرهنگی، صنایع دستی و گردشگری استان تا پایان سال ۱۴۰۰^(۱) (دنباله)

تکه‌دوزی		سرامیک‌سازی		بامبویافی		چموش‌دوزی		شهرستان
اشتغال	تعداد	اشتغال	تعداد	اشتغال	تعداد	اشتغال	تعداد	
۵۳	۵۳	۳۱۰	۳۲۴	۲۷۴	۲۶۱	۲۸	۲۶	کل استان.....
۱	۱	۳	۳	۲	۲	۰	۰	آستارا.....
۲	۲	۲	۲	۳	۳	۰	۰	آستانه اشرفیه.....
۰	۰	۵	۵	۱	۱	۰	۰	املش.....
۳	۳	۴	۴	۰	۰	۰	۰	بندر انزلی.....
۲	۲	۱۴	۱۴	۰	۰	۰	۰	تالش.....
۱	۱	۱	۱	۱۸	۱۵	۰	۰	خمام.....
۴۳	۴۳	۱۰۷	۹۲	۵۵	۵۵	۶	۴	رشت.....
۰	۰	۲۶	۲۰	۰	۰	۰	۰	رضوانشهر.....
۰	۰	۴	۴	۰	۰	۰	۰	رودبار.....
۱	۱	۹	۹	۳	۳	۰	۰	رودسر.....
۰	۰	۶۴	۵۵	۵۰	۴۳	۰	۰	سیاهکل.....
۰	۰	۶۴	۵۷	۰	۰	۰	۰	شفت.....
۰	۰	۱۴	۱۴	۷	۷	۰	۰	صومعه سرا.....
۰	۰	۴	۴	۱۰	۱۰	۲۱	۲۱	فومن.....
۰	۰	۵۷	۳۸	۱۱۴	۱۱۱	۰	۰	لاهیجان.....
۰	۰	۱	۱	۱۱	۱۱	۱	۱	لنگرود.....
۰	۰	۱	۱	۰	۰	۰	۰	ماسال.....



۷-۴- تعداد کارگاه و میزان اشتغال صنعتگران تحت پوشش سازمان میراث فرهنگی، صنایع دستی و گردشگری استان تا پایان سال ۱۴۰۰^(۱) (دنباله)

منبت کاری		معرق و مینیاتور		تولیدات دستیاف		مرواریدی		شهرستان
اشتغال	تعداد	اشتغال	تعداد	اشتغال	تعداد	اشتغال	تعداد	
۱۶۹	۱۳۱	۱۰۶۳	۹۲۸	۹۴۵	۹۳۳	۱۰۶۰	۹۲۱	کل استان.....
۳	۳	۱۹	۱۹	۹	۹	۰	۰	آستارا.....
۲۲	۳	۱۰۵	۹۸	۵	۵	۷۵۴	۶۷۸	آستانه اشرفیه.....
۱	۱	۰	۰	۵۳	۵۳	۲	۲	املش.....
۱۸	۷	۳۰	۳۰	۷۵	۷۵	۱	۱	بندر انزلی.....
۱	۱	۶	۶	۱۴	۱۴	۰	۰	تالش.....
۱	۱	۱	۱	۲۴	۱۸	۳	۳	خمام.....
۱۰۰	۹۲	۴۵۹	۴۲۰	۲۸۰	۲۸۰	۱۶۵	۱۵۳	رشت.....
۱	۱	۴	۴	۳	۳	۰	۰	رضوانشهر.....
۸	۸	۳۳	۳۳	۱۳	۱۳	۳	۳	رودبار.....
۱	۱	۶	۶	۴۰	۴۰	۰	۰	رودسر.....
۲	۲	۵۵	۵۰	۱۲	۱۲	۰	۰	سیاهکل.....
۱	۱	۴۲	۳۴	۱۳۰	۱۳۰	۰	۰	شفت.....
۳	۳	۱۵۰	۱۱۷	۲۸	۲۸	۶۲	۴۸	صومعه سرا.....
۲	۲	۱۴	۱۲	۱۲۴	۱۲۴	۳۸	۲۱	فومن.....
۲	۲	۵۸	۴۵	۱۶	۱۶	۱۱	۱۱	لاهیجان.....
۳	۳	۴۰	۳۵	۲۰	۲۰	۱	۱	لنگرود.....
۰	۰	۲۱	۱۸	۹۹	۹۳	۰	۰	ماسال.....



۴-۷- تعداد کارگاه و میزان اشتغال صنعتگران تحت پوشش سازمان میراث فرهنگی، صنایع دستی و گردشگری استان تا پایان سال ۱۴۰۰^(۱) (دنباله)

شهرستان	صنایع چوب		طلا و جواهرسازی		صنایع فلزی		خراطی	
	تعداد	اشتغال	تعداد	اشتغال	تعداد	اشتغال	تعداد	اشتغال
کل استان.....	۱۷۹	۲۲۷	۹۰	۱۰۱	۳۲	۳۷	۱۸۱	۲۱۷
آستارا.....	۷	۸	۰	۰	۰	۰	۰	۰
آستانه اشرفیه.....	۸	۸	۸	۸	۳	۳	۳	۳
املش.....	۲	۲	۰	۰	۱	۱	۱	۱
بندر انزلی.....	۲۰	۳۸	۱	۱	۲	۲	۹	۱۰
تالش.....	۳	۳	۲	۲	۰	۰	۱۱	۱۴
خمام.....	۳	۷	۰	۰	۲	۵	۴	۸
رشت.....	۸۰	۱۰۲	۷۵	۸۶	۱۳	۱۵	۱۱۹	۱۴۵
رضوانشهر.....	۰	۰	۰	۰	۰	۰	۰	۰
رودبار.....	۸	۸	۱	۱	۱	۱	۶	۶
رودسر.....	۴	۴	۰	۰	۱	۱	۵	۵
سیاهکل.....	۱	۱	۰	۰	۲	۲	۱	۱
شفت.....	۱	۱	۰	۰	۱	۱	۲	۳
صومعه سرا.....	۳	۳	۲	۲	۲	۲	۳	۳
فومن.....	۳	۳	۱	۱	۲	۲	۸	۸
لاهیجان.....	۱۶	۱۹	۰	۰	۱	۱	۲	۲
لنگرود.....	۳	۳	۰	۰	۰	۰	۴	۵
ماسال.....	۱۷	۱۷	۰	۰	۱	۱	۳	۳



۴-۷- تعداد کارگاه و میزان اشتغال صنعتگران تحت پوشش سازمان میراث فرهنگی، صنایع دستی و گردشگری استان تا پایان سال ۱۴۰۰^(۱) (دنباله)

سایر		صنایع مستظرفه		معرق سنگ		شهرستان
اشتغال	تعداد	اشتغال	تعداد	اشتغال	تعداد	
۳۹۹۵	۳۳۹۷	۲۵۵	۱۸۵	۲۸	۲۸	کل استان.....
۱۵۶	۱۵۰	۰	۰	۲	۲	آستارا.....
۲۵۳	۱۵۶	۳	۳	۱	۱	آستانه اشرفیه.....
۱۲۱	۱۱۰	۱	۱	۲	۲	املش.....
۲۸۶	۱۷۰	۴۱	۸	۳	۳	بندر انزلی.....
۵۸۵	۴۸۶	۸	۲	۰	۰	تالش.....
۱۷۱	۱۴۹	۰	۰	۱	۱	خمام.....
۹۲۷	۸۰۱	۱۷۳	۱۵۰	۸	۸	رشت.....
۱۲۵	۱۱۳	۲	۱	۰	۰	رضوانشهر.....
۱۹۱	۱۸۸	۰	۰	۰	۰	رودبار.....
۱۴۴	۱۳۳	۳	۳	۲	۲	رودسر.....
۱۵۹	۱۱۹	۰	۰	۰	۰	سیاهکل.....
۲۰۵	۱۹۴	۲	۲	۰	۰	شفت.....
۸۹	۸۱	۱	۱	۲	۲	صومعه سرا.....
۱۱۹	۱۱۱	۷	۷	۱	۱	فومن.....
۱۵۱	۱۳۹	۱۲	۵	۳	۳	لاهیجان.....
۱۷۱	۱۶۲	۲	۲	۱	۱	لنگرود.....
۱۴۲	۱۳۵	۰	۰	۲	۲	ماسال.....

۱- اطلاعات بر اساس مجوزهای صادره تا سال ۱۴۰۰ که دارای اعتبار می باشد، آمده است.

مأخذ - سازمان میراث فرهنگی، صنایع دستی و گردشگری استان گیلان.

۵-۷- تعداد، ظرفیت و برگ سبز خریداری شده کارخانجات چای فعال استان (کیلوگرم)

برگ سبز درجه ۲	برگ سبز درجه ۱	برگ سبز خریداری شده	ظرفیت اسمی کارخانجات (کیلوگرم در شبانه روز)	تعداد کارخانه	سال و شهرستان ^(۱)
۱۲۰۰۵۲۰۱۷	۳۳۷۳۱۷۸۱	۱۵۳۷۸۳۷۹۸	۳۸۴۴۲۶۰	۱۶۴	۱۳۸۵
۹۵۲۸۱۱۰۶	۲۹۲۸۲۲۲۲	۱۲۴۵۶۳۳۲۸	۳۱۱۲۴۸۰	۱۴۵	۱۳۹۰
۹۶۱۴۷۱۳۷	۳۸۳۵۸۲۱۸	۱۳۴۵۰۵۳۵۵	۳۰۳۴۲۷۰	۱۳۸	۱۳۹۵
۶۷۹۹۲۷۲۶	۳۶۴۱۹۰۶۸	۱۰۴۴۱۱۷۹۴	۳۱۱۱۲۵۰	۱۴۱	۱۳۹۶
۷۰۵۳۳۲۰۴	۳۸۳۳۴۱۶۶	۱۰۸۸۶۷۳۷۰	۲۹۷۲۰۹۰	۱۴۲	۱۳۹۷
۶۷۳۳۳۹۶۴	۵۵۱۷۸۴۵۹	۱۲۲۵۱۲۴۲۳	۳۱۱۶۸۷۰	۱۴۹	۱۳۹۸
۶۸۹۰۱۶۱۸	۵۸۴۶۲۵۵۴	۱۲۷۳۶۴۱۷۲	۳۲۱۳۱۷۰	۱۵۲	۱۳۹۹
۷۴۱۰۸۱۵۶	۵۶۶۹۸۹۸۴	۱۳۰۸۰۷۱۴۰	۳۲۴۸۹۷۰	۱۵۸	۱۴۰۰
۱۲۱۲۷۲۷	۱۷۳۱۲۹۱	۲۹۴۴۰۱۸	۶۹۶۰۰	۲	آستانه اشرفیه
۱۶۹۸۶۱۹۲	۱۲۸۲۲۸۶۴	۲۹۸۰۹۰۵۶	۷۹۶۸۵۰	۳۵	املش
۳۱۶۹۰۹	۴۷۳۴۷۵	۷۹۰۳۸۴	۳۰۰۰۰	۲	رشت
۱۴۸۹۷۷۹۴	۱۰۳۶۰۹۳۹	۲۵۲۵۸۷۳۳	۶۱۰۷۳۰	۳۲	رودسر
۳۰۸۰۸۲۴	۲۰۵۲۶۱۶	۵۱۳۳۴۴۰	۱۱۵۴۵۰	۶	سیاهکل
۵۶۹۰۴۵۹	۳۹۳۳۳۹۶	۹۶۲۳۸۵۵	۱۵۰۹۴۰	۷	شفت
۱۲۷۳۲۳	۱۴۴۱۳۹	۲۷۱۴۶۲	۱۸۹۰۰	۱	صومعه سرا
۴۲۸۸۶۸۷	۴۲۳۳۴۱۸	۸۵۲۲۱۰۵	۲۲۸۰۰۰	۹	فومن
۱۲۷۷۸۹۱۱	۹۱۷۶۶۸۷	۲۱۹۵۵۵۹۸	۵۶۲۸۰۰	۳۱	لاهیجان
۱۴۷۲۸۳۳۰	۱۱۷۷۰۱۵۹	۲۶۴۹۸۴۸۹	۶۶۵۷۰۰	۳۳	لنگرود

۱- شهرستان‌هایی که نام آن‌ها درج نشده است، فاقد فعالیت‌های مورد نظر در جدول می‌باشند.

مأخذ - سازمان چای کشور.

۶-۷- تعداد کارخانه‌های برنجکوبی استان به تفکیک شهرستان

سال و شهرستان	جمع کل	۹۰-۱۵۰ تن	۱۵۱-۳۵۰ تن	۳۵۱-۵۴۰ تن	۵۴۰ تن به بالا
..... ۱۳۸۵	۱۸۶۹	۲۰	۸۲	۱۵۰۵	۲۶۲
..... ۱۳۹۰	۱۸۹۵	۱۷	۷۸	۱۴۴۴	۳۵۶
..... ۱۳۹۵	۱۹۰۴	۹	۴۸	۱۳۲۷	۵۲۰
..... ۱۳۹۶	۱۹۰۸	۹	۴۸	۱۳۲۱	۵۳۰
..... ۱۳۹۷	۱۵۰۷	۰	۳۰	۹۷۸	۴۹۹
..... ۱۳۹۸	۱۵۰۷	۰	۳۰	۹۵۸	۵۱۹
..... ۱۳۹۹	۱۵۰۸	۰	۳۰	۹۴۲	۵۳۶
..... ۱۴۰۰	۱۵۰۸	۰	۲۷	۹۱۵	۵۶۶
..... آستارا	۹	۰	۰	۴	۵
..... آستانه اشرفیه	۱۲۲	۰	۰	۷۷	۴۵
..... املش	۳۳	۰	۱	۲۱	۱۱
..... بندرانزلی	۱۳	۰	۰	۲	۱۱
..... تالش	۱۰۷	۰	۰	۴۱	۶۶
..... خمام	۹۱	۰	۰	۴۶	۴۵
..... رشت	۳۱۱	۰	۳	۲۰۳	۱۰۵
..... رضوانشهر	۳۷	۰	۰	۱۹	۱۸
..... رودبار	۱۷	۰	۳	۹	۵
..... رودسر	۱۰۲	۰	۲	۷۹	۲۱
..... سیاهکل	۳۵	۰	۱	۲۱	۱۳
..... شفت	۸۳	۰	۲	۵۱	۳۰
..... صومعه سرا	۱۱۹	۰	۳	۵۳	۶۳
..... فومن	۹۵	۰	۲	۶۷	۲۶
..... لاهیجان	۲۱۵	۰	۸	۱۶۰	۴۷
..... لنگرود	۸۰	۰	۱	۴۲	۳۷
..... ماسال	۳۹	۰	۱	۲۰	۱۸

مأخذ - سازمان جهاد کشاورزی استان گیلان.

۷-۷- واحدهای تولیدی تحت پوشش موسسه استاندارد استان بر حسب نوع استاندارد

شرح	جمع کل	اجباری	تشویقی
..... ۱۳۸۵	۴۴۹	۴۰۷	۴۲
..... ۱۳۹۰	۶۳۶	۶۳۶	۰
..... ۱۳۹۵	۷۶۹	۷۴۲	۲۷
..... ۱۳۹۶	۷۹۹	۷۷۷	۲۲
..... ۱۳۹۷	۸۷۷	۸۵۴	۲۳
..... ۱۳۹۸	۶۴۸	۶۳۱	۱۷
..... ۱۳۹۹	۵۳۱	۵۱۷	۱۴
..... ۱۴۰۰	۵۴۹	۵۳۱	۱۸
غذایی و کشاورزی:			
..... انواع نوشابه	۳	۳	۰
..... آب آشامیدنی	۵	۵	۰
..... سوسیس و کالباس	۴	۴	۰
..... غله حجیم شده	۳	۳	۰
..... قند و شکر	۴	۴	۰
..... کلوچه	۲۵	۲۵	۰
..... کیک	۲۲	۲۲	۰
..... ویفر	۶	۶	۰
..... بیسکوئیت	۸	۸	۰
..... آدامس	۰	۰	۰
..... چیپس	۰	۰	۰
..... شیر پاستوریزه	۴	۴	۰
..... پنیر	۱	۱	۰
..... ماست	۸	۸	۰
..... خامه	۲	۲	۰
..... دوغ	۸	۸	۰
..... روغن زیتون	۱۶	۱۶	۰
..... کنسرو ماهی	۱۲	۱۲	۰
..... کنسرو زیتون	۱۵	۱۵	۰
..... کنسرو غذای آماده	۶	۶	۰
..... سس	۲	۲	۰
..... آرد	۱۱	۱۱	۰
..... پودر ماهی	۳	۳	۰
..... چای	۶۱	۶۱	۰
..... آب معدنی	۱۴	۱۴	۰
..... همبرگر و کباب لقمه	۴	۴	۰
..... ژله	۱	۱	۰



۷-۷- واحدهای تولیدی تحت پوشش موسسه استاندارد استان برحسب نوع استاندارد (دنباله)

شرح	جمع کل	اجباری	تشویقی
ماءالشعیر.....	۱	۱	۰
آبمیوه.....	۰	۰	۰
بسته‌بندی مواد غذایی.....	۱	۱	۰
سرکه.....	۵	۵	۰
ماکارونی.....	۰	۰	۰
انواع شیرینی.....	۱۷	۱۷	۰
انواع برگر(مرغ-سویا-ماهی).....	۴	۴	۰
انواع روغن خوراکی.....	۴	۴	۰
انواع فرآورده‌های کائوچی(شکلات و تافی).....	۴	۰	۴
انواع بستنی و محصولات یخی.....	۲	۲	۰
نمک یددار.....	۲	۲	۰
انواع نان حجیم.....	۰	۰	۰
بهبود دهنده نان.....	۰	۰	۰
بیکینگ پودر.....	۰	۰	۰
ساختمانی و معدنی:			
سیمان.....	۲	۲	۰
بلوک دیواری.....	۱۱	۱۱	۰
بلوک سقفی سیمانی.....	۳	۳	۰
شیشه ایمنی.....	۱	۱	۰
بتن آماده.....	۶۵	۶۵	۰
شن و ماسه.....	۲۴	۲۴	۰
تیرچه سقفی.....	۳	۳	۰
عایق رطوبتی.....	۰	۰	۰
بلوک پلی استایرن.....	۹	۹	۰
کاشی.....	۱	۱	۰
موزائیک.....	۰	۰	۰
آسفالت.....	۰	۰	۰
شیمیایی:			
مایع ظرفشویی.....	۲	۲	۰



۷-۷- واحدهای تولیدی تحت پوشش موسسه استاندارد استان بر حسب نوع استاندارد (دنباله)

شرح	جمع کل	اجباری	تشویقی
شامپو.....	۴	۴	۰
مایع سفیدکننده.....	۲	۲	۰
جرم‌گیر.....	۱	۰	۱
انواع رنگ.....	۳	۳	۰
روغن موتور.....	۳	۳	۰
ضد یخ.....	۳	۳	۰
گریس.....	۲	۲	۰
روغن ترمز.....	۱	۱	۰
آب باتری.....	۰	۰	۰
انواع لوله (pe و pvc).....	۴	۴	۰
درب و پنجره upvc.....	۰	۰	۰
چسب.....	۱	۱	۰
صابون.....	۲	۲	۰
تینر فوری.....	۰	۰	۰
اسفنج.....	۱	۰	۱
دستکش خانگی.....	۴	۴	۰
فیلتر اتومبیل.....	۱	۱	۰
شیشه شور.....	۲	۲	۰
شامپو فرش.....	۰	۰	۰
کود فسفات.....	۰	۰	۰
برق و الکترونیک:			
پنکه.....	۱	۱	۰
جارو برقی.....	۲	۲	۰
آبمیوه‌گیری.....	۲	۲	۰
بخاری برقی.....	۲	۲	۰
کتری برقی.....	۱	۱	۰
پلوپز.....	۱	۱	۰
چرخ گوشت.....	۱	۱	۰



۷-۷- واحدهای تولیدی تحت پوشش موسسه استاندارد استان بر حسب نوع استاندارد (دنباله)

شرح	جمع کل	اجباری	تشویقی
توستر	۱	۱	۰
کباب پز برقی	۱	۱	۰
مخلوط کن	۲	۲	۰
بخار پز	۱	۱	۰
سرخ کن	۱	۱	۰
سشوار	۱	۱	۰
الکتروموتور	۲	۲	۰
اتوکلاو	۰	۰	۰
هواکش	۲	۲	۰
سیم و کابل	۱	۱	۰
لامپ	۶	۶	۰
لامپ فلورسنت	۱	۱	۰
کولر گازی	۱	۱	۰
تابلوی برق دیجیتال	۰	۰	۰
دستگاه فروش برقی اتوماتیک	۰	۰	۰
اوزان و مقیاس‌ها:			
درجه آبگرمکن	۱	۰	۱
کنتور آب دیجیتالی آلتراسونیک	۰	۰	۰
مکانیک خودرو و نیرو محرکه :			
اجاق گاز	۲	۲	۰
مشعل	۱	۱	۰
رادیاتور	۱	۱	۰
میلگرد	۴	۴	۰
ورق گرم نوردیده	۱	۱	۰
پکیج دیواری	۱	۱	۰
ظروف آلومینیوم	۱	۱	۰
ماشین آلات پخت نان	۱	۱	۰
دیگ فولادی	۲	۲	۰
سماور	۰	۰	۰



۷-۷- واحدهای تولیدی تحت پوشش موسسه استاندارد استان بر حسب نوع استاندارد (دنباله)

شرح	جمع کل	اجباری	تشویقی
کمک فنر.....	۱	۱	۰
سیبک.....	۲	۲	۰
لنت ترمز.....	۵	۵	۰
قفل در خودرو.....	۲	۰	۲
کفی تریلی.....	۰	۰	۰
صفحه کلاچ.....	۱	۰	۱
استارتر.....	۱	۱	۰
شیر چدنی.....	۲	۲	۰
عروسک.....	۱	۱	۰
سیلندر.....	۲	۲	۰
موتور سیکلت.....	۲	۲	۰
فلزات:			
مصنوعات طلا.....	۰	۰	۰
بسته بندی و سلولزی:			
دستمال کاغذی.....	۵	۵	۰
دستمال توالت.....	۵	۵	۰
حوله کاغذی.....	۴	۴	۰
دستمال سفره.....	۱	۰	۱
فیبر.....	۵	۵	۰
نئوپان.....	۳	۳	۰
کابینت.....	۱	۰	۱
مقوای بهداشتی.....	۰	۰	۰
جعبه مقوایی.....	۰	۰	۰
کاغذ فلوتینگ.....	۱	۰	۱
کیسه پلی پروپیلن.....	۳	۰	۳
قوطی آلومینیومی.....	۲	۲	۰
تیوپ چند لایه.....	۱	۱	۰
ظروف یکبار مصرف.....	۱	۰	۱
بطری (pet).....	۰	۰	۰



۷-۷- واحدهای تولیدی تحت پوشش موسسه استاندارد استان برحسب نوع استاندارد (دنباله)

شرح	جمع کل	اجباری	تشویقی
نساجی و چرم:			
توپ ورزشی.....	۰	۰	۰
پارچه فاستونی.....	۱	۱	۰
پارچه پرده‌ای.....	۰	۰	۰
البسه کش.....	۱	۰	۱
منسوجات بی بافت (لایی).....	۰	۰	۰
پوشک- نوار بهداشتی.....	۲	۲	۰
مهندسی پزشکی:			
سرنگ یکبار مصرف.....	۲	۲	۰
گاز اکسیژن.....	۳	۳	۰
گاز استریل.....	۱	۱	۰

مأخذ - اداره کل استاندارد و تحقیقات صنعتی استان گیلان.

۷-۸- تعاونی‌های فعال و در دست اجرای صنعتی استان


سرمایه (میلیون ریال)	اعضاء	تعداد	سال و شهرستان ^(۱)
۴۹۷۳۷	۱۲۸۴۹	۹۷۴	۱۳۸۵
۸۸۲۰۱	۵۰۳۲	۵۶۱	۱۳۹۰
۳۳۷۵۴۵	۵۴۷۶	۵۵۲	۱۳۹۵
۴۳۳۶۷۸	۴۹۳۶	۴۹۳	۱۳۹۶
۵۵۳۶۵۵	۴۱۴۸	۴۵۴	۱۳۹۷
۷۰۸۸۴۰	۴۰۲۷	۳۸۵	۱۳۹۸
۷۷۳۵۴۷	۴۱۳۹	۳۹۴	۱۳۹۹
۱۰۰۱۰۱	۴۲۱۰	۴۰۱	۱۴۰۰
۱۱۷	۱۷۳	۶	آستارا
۶۶۳۶۲	۲۳۷	۲۹	آستانه اشرفیه
۱۶۸۱	۴۹۳	۱۷	املش
۸۹۴۳۴	۲۰۱	۲۸	بندرانزلی
۶۶۰۷۸	۴۱۶	۵۲	تالش
۱۸۰۹۸۵	۸۸۱	۴۵	رشت
۲۶۷۵۵	۶۳	۹	رضوانشهر
۷۷۲۴۰	۴۴۲	۶۰	رودبار
۱۸۷۲۶۹	۱۶۵	۱۶	رودسر
۵۷۹۶	۱۸۸	۲۵	سیاهکل
۳۵۲۲۸	۲۷۹	۳۹	شفت
۴۳۱۷	۴۷	۶	صومعه سرا
۳۶۲۲۱	۱۶۷	۲۳	فومن
۲۱۲۷	۱۸۷	۱۰	لاهیجان
۵۵۱۶	۱۴۰	۱۸	لنگرود
۱۴۹۷۵	۱۳۱	۱۸	ماسال

۱- شهرستان‌هایی که نام آن‌ها درج نشده است، فاقد فعالیت‌های موردنظر در جدول می‌باشند.

مأخذ - اداره کل تعاون استان گیلان.

- اداره کل تعاون، کار و رفاه اجتماعی استان گیلان.

آب و برق
فصل ۸



۱-۸- خلاصه اطلاعات آب و فاضلاب در شهرهای (۱) استان: ۱۴۰۰

(درآمد: میلیون ریال / حجم مخازن: متر مکعب / طول شبکه: کیلومتر)

شرح	م	آستارا	آستانه اشرفیه	احمدسر گوراب	اسلام
تعداد انشعاب آب.....	۵۲۴۰۸۷	۲۴۴۹۳	۲۰۱۳۹	۱۰۶۲	۳۷۵۲
تعداد انشعاب فاضلاب ^(۳)	۲۹۹۳۵۸	۲۵۱	۱۴۳۱۸	.	.
حجم مخازن ذخیره آب آشامیدنی.....	۳۹۶۶۱۳	۱۳۶۰۰	۳۰۰۰	۱۰۰۰	.
میزان آب وارد شده به شبکه آب آشامیدنی.....	۱۹۳۶۵۱۶۷۵	۵۸۳۶۵۲۶	۴۲۹۱۴۴۴	۲۶۷۴۸۹	۸۶۰۱۱۰
طول شبکه‌های توزیع آب آشامیدنی.....	۶۱۴۱	۲۱۰	۱۰۵	۳۳	۴۷
طول شبکه‌های جمع‌آوری و دفع فاضلاب.....	۹۱۸	۱۸	۸	.	.
خانوار برخوردار از شبکه آب آشامیدنی ^(۳)	۶۷۱۳۳۴	۲۵۷۹۱	۱۸۹۲۱	۹۰۸	۳۲۷۲
میزان درآمد شرکت‌های آب و فاضلاب:	۱۱۷۴۲۸۸	۳۱۴۰۷	۲۹۳۰۴	۵۲۴۵	۴۱۷۸
جاری.....	۱۰۹۷۴۹۰	۲۹۹۷۵	۲۷۲۹۵	۱۲۴۰	۴۰۵۰
سرمایه‌ای.....	۷۶۷۹۸	۱۴۳۲	۲۰۰۹	۴۰۰۵	۱۲۸

شرح	طاقور	املش	بزمسر	بندر انزلی	بندر کیشهر
تعداد انشعاب آب.....	۱۱۳۴	۸۶۶۸	۷۸۰	۲۶۸۷۰	۷۸۵۱
تعداد انشعاب فاضلاب ^(۳)	۲۴۸۸	.	۱۶۳۶۱	۱۵۲۲
حجم مخازن ذخیره آب آشامیدنی.....	۱۰۰۰	۳۱۰۰	۱۲۵۰	۴۵۰۰۰	۴۰۰۰
میزان آب وارد شده به شبکه آب آشامیدنی.....	۳۱۵۶۹۳	۱۶۱۰۴۸۰	۱۳۱۲۲۰	۱۱۰۶۹۸۳۵	۱۵۱۳۰۳۳
طول شبکه‌های توزیع آب آشامیدنی.....	۱۲	۷۶	۱۲	۵۶۲	۹۹
طول شبکه‌های جمع‌آوری و دفع فاضلاب.....	.	.	.	۲۱۳	.
خانوار برخوردار از شبکه آب آشامیدنی ^(۳)	۷۵۶	۷۵۶۱	۷۰۲	۴۷۶۵۱	۷۷۰۰
میزان درآمد شرکت‌های آب و فاضلاب:	۹۷۲	۱۰۶۴۸	۱۷۲۲	۷۶۴۵۹	۹۳۰۳
جاری.....	۸۸۶	۹۸۰۹	۱۰۵۸	۷۲۳۶۵	۸۷۲۱
سرمایه‌ای.....	۸۶	۸۳۹	۶۶۴	۴۰۹۴	۵۸۲



۱-۸- خلاصه اطلاعات آب و فاضلاب در شهرهای (۱) استان: ۱۴۰۰ (دنباله)

(درآمد: میلیون ریال / حجم مخازن: متر مکعب / طول شبکه: کیلومتر)

شرح	تعداد	تالین	تولیدکننده	تولید شهر	انبار
تعداد انشعاب آب.....	۴۳۸۴	۱۷۰۵۳	۹۳۷	۳۰۰۹	۱۲۰۱
تعداد انشعاب فاضلاب ^(۳)	۸۸	۷۵۶	۰	۱۵۶۴	۰
حجم مخازن ذخیره آب آشامیدنی.....	۱۰۰۰	۵۶۵۰	۲۸۰	۵۰۰	۱۷۸۸
میزان آب وارد شده به شبکه آب آشامیدنی.....	۱۰۵۶۸۸۳	۵۰۸۸۱۱۶	۲۹۱۲۳۶	۶۵۰۰۴۲	۲۸۷۰۰۱
طول شبکه‌های توزیع آب آشامیدنی.....	۷۲	۱۶۳	۱۵	۳۵	۳۰
طول شبکه‌های جمع‌آوری و دفع فاضلاب.....	۰	۲۲	۰	۰	۰
خانوار برخوردار از شبکه آب آشامیدنی ^(۳)	۴۸۳۷	۲۱۷۳۶	۸۳۲	۲۹۵۳	۱۱۵۲
میزان درآمد شرکت‌های آب و فاضلاب:	۵۳۴۹	۳۱۱۹۷	۱۲۷۸	۴۱۸۴	۱۲۶۰
جاری.....	۵۰۳۶	۲۹۵۹۶	۱۰۹۶	۳۹۲۰	۱۱۸۸
سرمایه‌ای.....	۳۱۳	۱۶۰۱	۱۸۲	۲۶۴	۷۲

شرح	تعداد	تالین	تولیدکننده	تولید شهر	انبار
تعداد انشعاب آب.....	۳۹۴۳	۲۴۴۶	۹۴۹	۲۹۴۲	۵۷۸۸
تعداد انشعاب فاضلاب ^(۳)	۳۳۳	۰	۰	۷۶۷	۲۹۸۰
حجم مخازن ذخیره آب آشامیدنی.....	۵۱۰۰	۵۰۰	۱۰۰۰	۱۰۰۰	۲۰۰۰
میزان آب وارد شده به شبکه آب آشامیدنی.....	۶۰۸۳۸۹	۴۲۲۴۶۱	۱۷۸۹۱۷	۵۷۱۳۸۳	۲۲۴۵۰۲۷
طول شبکه‌های توزیع آب آشامیدنی.....	۶۱	۹۰	۲۹	۶۷	۷۳
طول شبکه‌های جمع‌آوری و دفع فاضلاب.....	۰	۰	۰	۰	۰
خانوار برخوردار از شبکه آب آشامیدنی ^(۳)	۳۹۷۷	۲۳۵۴	۸۳۰	۲۶۶۳	۷۵۳۹
میزان درآمد شرکت‌های آب و فاضلاب:	۵۸۴۶	۲۲۰۵	۱۵۰۵	۳۰۲۲	۱۰۹۵۲
جاری.....	۴۹۴۴	۱۸۹۷	۱۱۹۳	۲۶۲۵	۱۰۴۱۰
سرمایه‌ای.....	۹۰۲	۳۰۸	۳۱۲	۴۰۷	۵۴۳



۸-۱- خلاصه اطلاعات آب و فاضلاب در شهرهای (۱) استان: ۱۴۰۰ (دنباله)

(درآمد: میلیون ریال / حجم مخازن: متر مکعب / طول شبکه: کیلومتر)

شرح	دبلمان	رانگه	حجم آباد	رستم آباد	رشتن	رضوانشهر
تعداد انشعاب آب.....	۱۸۲۹	۱۵۰۲	۶۸۰۲	۶۳۱۷	۱۴۹۵۴۶	۶۸۹۶
تعداد انشعاب فاضلاب ^(۳)	۰	۰	۱۶۵۳	۳۰	۱۳۶۶۸۷	۸۳۰
حجم مخازن ذخیره آب آشامیدنی.....	۱۴۵۰	۳۵۰	۱۶۷۵۰	۱۶۰۰	۱۵۵۰۰۰	۱۰۰۰
میزان آب وارد شده به شبکه آب آشامیدنی ..	۲۷۷۳۸۹	۲۷۲۲۳۵	۱۱۶۰۳۷۴	۲۰۳۱۶۳۸	۹۱۳۴۵۷۷۵	۱۹۹۷۶۸۱
طول شبکه‌های توزیع آب آشامیدنی.....	۳۳	۲۴	۸۷	۷۴	۱۹۳۱	۱۳۹
طول شبکه‌های جمع‌آوری و دفع فاضلاب.....	۰	۰	۰	۱	۵۰۱	۰
خانوار برخوردار از شبکه آب آشامیدنی ^(۳)	۱۵۴۴	۱۱۵۹	۵۸۲۴	۶۰۹۷	۲۷۰۰۷۰	۹۱۱۸
میزان درآمد شرکت‌های آب و فاضلاب:	۱۶۹۳	۱۶۰۴	۷۴۳۳	۸۵۸۹	۵۷۱۸۶۰	۹۸۳۱
جاری.....	۱۴۵۸	۱۴۰۳	۶۵۸۰	۷۲۳۴	۵۴۲۶۳۱	۸۴۳۲
سرمایه‌ای.....	۲۳۵	۲۰۱	۸۵۳	۱۳۵۵	۲۹۲۲۹	۱۳۹۹

شرح	رودبار	رودبنه	رودسر	سنگر	سپاهکل	شاندیزمن
تعداد انشعاب آب.....	۴۷۷۴	۱۱۲۹	۱۹۳۱۱	۴۵۹۵	۱۲۱۱۲	۲۹۷۲
تعداد انشعاب فاضلاب ^(۳)	۴۳۰	۰	۶۶۶۷	۱۱۴۸	۷۴	۶۴۹
حجم مخازن ذخیره آب آشامیدنی.....	۵۷۰۵	۱۰۰۰	۱۵۰۰۰	۰	۳۱۰۰۰	۱۰۰۰
میزان آب وارد شده به شبکه آب آشامیدنی.....	۱۳۴۹۱۵۲	۲۲۹۳۲۵	۴۱۵۷۹۰۳	۱۳۷۷۵۰۸	۴۷۵۵۰۳۵	۶۵۴۶۳۰
طول شبکه‌های توزیع آب آشامیدنی.....	۷۸	۲۳	۱۷۳	۶۷	۱۲۵	۳۴
طول شبکه‌های جمع‌آوری و دفع فاضلاب.....	۰	۰	۱۶	۰	۲۰	۰
خانوار برخوردار از شبکه آب آشامیدنی ^(۳)	۴۵۳۲	۸۲۵	۱۷۰۸۴	۴۵۴۶	۱۰۱۶۸	۲۳۷۴
میزان درآمد شرکت‌های آب و فاضلاب:	۷۸۵۹	۱۰۵۹	۲۶۰۲۸	۶۶۵۶	۱۱۹۸۱	۳۷۸۵
جاری.....	۷۵۲۳	۹۷۹	۲۵۱۱۹	۵۸۳۹	۱۱۰۰۷	۳۲۴۶
سرمایه‌ای.....	۳۳۶	۸۰	۹۰۹	۸۱۷	۹۷۴	۵۳۹



۸-۱- خلاصه اطلاعات آب و فاضلاب در شهرهای (۱) استان: ۱۴۰۰ (دنباله)

(درآمد: میلیون ریال / حجم مخازن: متر مکعب / طول شبکه: کیلومتر)

شرح	شهر	شلمان	صومعه سرا	قوین	کلاچای
تعداد انشعاب آب.....	۳۲۵۳	۳۳۷۱	۱۳۰۲۶	۱۰۱۶۵	۶۵۵۰
تعداد انشعاب فاضلاب ^(۲)	۱۶۰۰	۱۱۷	۱۲۷۴۲	۹۰۱۸	۲۶۷۰
حجم مخازن ذخیره آب آشامیدنی.....	۱۰۰۰	۲۱۰۰	۷۰۰۰	۱۳۰۰	۰
میزان آب وارد شده به شبکه آب آشامیدنی.....	۶۸۲۴۸۰	۶۴۲۸۳۸	۴۸۹۸۸۷۰	۳۳۰۱۸۳۵	۱۳۹۲۶۲۷
طول شبکه‌های توزیع آب آشامیدنی.....	۴۳	۳۴	۱۱۷	۱۱۹	۸۶
طول شبکه‌های جمع‌آوری و دفع فاضلاب.....	۰	۰	۲۴	۹	۰
خانوار برخوردار از شبکه آب آشامیدنی ^(۳)	۳۱۸۷	۲۸۲۰	۱۹۹۲۳	۱۴۶۳۲	۶۴۰۹
میزان درآمد شرکت‌های آب و فاضلاب:	۵۰۳۹	۳۰۳۹	۳۷۸۵۴	۲۶۸۰۸	۸۷۰۱
جاری.....	۴۳۴۳	۲۸۲۳	۳۶۱۱۷	۲۵۲۸۲	۷۷۷۱
سرمایه‌ای.....	۶۹۶	۲۱۶	۱۷۳۷	۱۵۲۶	۹۳۰

شرح	کوچصفهان	کومله	گوراب زرمیخ	لامیان	لشت‌نشاء
تعداد انشعاب آب.....	۳۹۲۴	۴۳۲۶	۱۴۸۰	۴۷۰۲۰	۵۲۸۵
تعداد انشعاب فاضلاب ^(۲)	۶۶۸	۲۳۸۴	۵۸۴	۴۳۶۸۴	۱۸۱۱
حجم مخازن ذخیره آب آشامیدنی.....	۱۰۰۰	۳۰۴۰	۱۰۰۰	۲۰۶۰۰	۱۰۰۰
میزان آب وارد شده به شبکه آب آشامیدنی.....	۱۱۰۸۷۶۲	۷۹۹۳۹۰	۲۶۴۲۷۲	۱۴۱۸۴۶۲۱	۱۲۳۰۶۶۱
طول شبکه‌های توزیع آب آشامیدنی.....	۵۳	۴۸	۳۰	۲۴۵	۴۴
طول شبکه‌های جمع‌آوری و دفع فاضلاب.....	۰	۰	۰	۷۴	۰
خانوار برخوردار از شبکه آب آشامیدنی ^(۳)	۴۹۲۴	۳۶۵۴	۱۱۳۱	۴۵۴۶۲	۴۶۱۱
میزان درآمد شرکت‌های آب و فاضلاب:	۴۶۵۱	۶۲۷۱	۱۷۷۱	۷۶۱۰۲	۷۴۲۷
جاری.....	۴۰۷۳	۵۷۶۳	۱۵۳۷	۶۹۲۲۱	۶۹۲۵
سرمایه‌ای.....	۵۷۸	۵۰۸	۲۳۴	۶۸۸۱	۵۰۲



۸-۱- خلاصه اطلاعات آب و فاضلاب در شهرهای (۱) استان: ۱۴۰۰ (دنباله)

(درآمد: میلیون ریال / حجم مخازن: متر مکعب / طول شبکه: کیلومتر)

شرح	لنگرود	لوشان	لولمان	لوندویل	لیسار
تعداد انشعاب آب	۳۹۹۰۸	۵۱۷۲	۱۶۰۶	۲۸۷۰	۱۶۵۹
تعداد انشعاب فاضلاب ^(۳)	۲۷۹۳۶	۶۲۴	۴	.	.
حجم مخازن ذخیره آب آشامیدنی	۱۹۰۰۰	۵۵۵۰	.	.	.
میزان آب وارد شده به شبکه آب آشامیدنی	۱۰۲۳۴۵۹۱	۱۵۵۳۲۲۲	۳۲۲۶۸۸	۶۴۵۴۱۲	۳۳۵۵۲۴
طول شبکه‌های توزیع آب آشامیدنی	۲۱۷	۸۶	۱۸	۵۲	۲۷
طول شبکه‌های جمع‌آوری و دفع فاضلاب	۶	۱	.	.	.
خانوار برخوردار از شبکه آب آشامیدنی ^(۳)	۳۷۹۰۹	۵۳۴۵	۱۳۵۱	۲۷۶۵	۱۳۴۷
میزان درآمد شرکت‌های آب و فاضلاب:	۵۵۷۴۸	۶۵۲۵	۱۲۴۴	۳۲۶۸	۱۹۲۴
جاری	۵۲۱۰۴	۶۲۵۵	۱۰۹۷	۳۰۵۴	۱۷۹۱
سرمایه‌ای	۳۶۴۴	۲۷۰	۱۴۷	۲۱۴	۱۳۳

شرح	ماسال	ماسوله	ماکلوان	واچارگاه	منجیل
تعداد انشعاب آب	۸۰۷۴	۷۱۲	۱۱۱۱	۲۴۹۲	۵۷۰۱
تعداد انشعاب فاضلاب ^(۳)	۲۷۳۹	۷۱۰	۱	۲۷۷	۲۱۹۳
حجم مخازن ذخیره آب آشامیدنی	۱۰۰۰	۱۰۰۰	۳۰۰	۱۰۰۰	۱۰۱۰۰
میزان آب وارد شده به شبکه آب آشامیدنی	۲۳۷۷۸۵۱	۷۳۹۴۳	۲۱۳۰۷۶	۵۱۴۴۷۴	۱۶۷۸۱۷۵
طول شبکه‌های توزیع آب آشامیدنی	۱۴۵	۱۳	۵	۴۵	۹۱
طول شبکه‌های جمع‌آوری و دفع فاضلاب	۴
خانوار برخوردار از شبکه آب آشامیدنی ^(۳)	۹۷۵۹	۶۱۶	۸۴۹	۲۱۷۹	۵۸۲۰
میزان درآمد شرکت‌های آب و فاضلاب:	۱۳۸۹۸	۱۲۷۹	۱۴۱۳	۳۰۲۹	۱۱۸۰۳
جاری	۱۲۵۴۹	۱۱۰۲	۱۱۹۶	۲۷۳۷	۱۱۱۸۹
سرمایه‌ای	۱۳۴۹	۱۷۷	۲۱۷	۲۹۲	۶۱۴

۱- شهرهای فاقد شبکه آب و فاضلاب شهری لحاظ نشده است.

۲- تعداد انشعاب آب و فاضلاب بر اساس آخرین وضعیت موجود انشعابات می‌باشد.

۳- تقسیمات جغرافیایی و محدوده شهرها شرکت آب و فاضلاب شهری استان با تقسیمات کشوری یکسان نیست و علت مغایرت در تعداد خانوارهای شهری برخوردار از شبکه آب آشامیدنی با خانوارهای موجود در برخی از شهرها به همین دلیل می‌باشد.

مأخذ - شرکت آب و فاضلاب شهری استان گیلان.

۲-۸- تعداد خانوار روستایی^(۱) و روستاهای برخوردار از آب آشامیدنی

تعداد روستا	تعداد خانوار	سال و شهرستان
۱۴۰۱	۱۹۱۳۱۰	۱۳۸۵
۱۶۵۱	۲۳۷۶۵۶	۱۳۹۰
۱۷۷۹	۲۰۶۸۳۵	۱۳۹۵
۱۷۷۱	۲۶۴۳۱۷	۱۳۹۶
۱۷۸۷	۲۶۵۸۱۵	۱۳۹۷
۱۸۵۵	۲۷۰۹۸۶	۱۳۹۸
(۳)۱۷۴۸	۲۶۷۵۶۵	۱۳۹۹
۱۷۴۸	۲۶۷۵۶۵	۱۴۰۰
۳۴	۷۸۱۸	آستارا
۹۲	۱۸۱۰۲	آستانه اشرفیه
۱۰۹	۸۹۹۷	املش
۲۵	۷۱۳۱	بندر انزلی
۱۶۸	۳۱۷۳۰	تالش
۳۱	۸۶۹۹	خمام
۱۶۰	۴۳۴۷۷	رشت
۶۶	۱۱۶۴۰	رضوانشهر
۹۲	۱۰۲۱۸	رودبار
۲۳۳	۲۱۸۸۳	رودسر
۱۳۹	۸۶۰۰	سیاهکل
۶۶	۱۰۶۶۹	شفت
۱۱۵	۱۹۵۷۱	صومعه سرا
۹۴	۱۴۴۹۹	فومن
۱۴۵	۲۳۷۴۵	لاهیجان
۱۱۱	۱۲۵۰۱	لنگرود
۶۸	۸۲۸۵	ماسال

۱- تقسیمات جغرافیایی شرکت آب و فاضلاب روستایی استان با تقسیمات کشوری یکسان نیست و علت مغایرت در تعداد خانوارهای روستایی برخوردار از آب آشامیدنی با خانوارهای موجود در برخی از شهرستانها به همین دلیل می باشد.

۲- آمار توسط کارشناسان دستگاه ذی ربط اصلاح شده است. همچنین در این سال اطلاعات مربوط به روستاها بروزرسانی شده است، به همین دلیل شاهد کاهش آن می باشیم.


مأخذ - شرکت آب و فاضلاب روستایی استان گیلان.

۳-۸- تعداد روستاهای دارای برق به تفکیک شهرستان

تعداد خانوار	سال و شهرستان
۲۳۶۳	۱۳۸۵
۲۴۹۴	۱۳۹۰
۲۵۴۸	۱۳۹۵
۲۵۵۷	۱۳۹۶
۲۵۵۷	۱۳۹۷
۲۵۵۸	۱۳۹۸
۲۵۶۳	۱۳۹۹
۲۵۷۱	۱۴۰۰
۶۲	آستارا
۹۵	آستانه اشرفیه
۱۳۳	املش
۳۱	بندرانزلی
۲۷۲	تالش
۳۸	خمام
۲۵۵	رشت
۱۰۵	رضوانشهر
۱۶۵	رودبار
۳۷۸	رودسر
۱۸۵	سیاهکل
۹۷	شفت
۱۵۰	صومعه سرا
۱۴۹	فومن
۱۸۲	لاهیجان
۱۸۹	لنگرود
۸۵	ماسال

مأخذ - شرکت آب و فاضلاب روستایی استان گیلان.

ساختمان و مسکن
فصل ۹



۹-۱- تسهیلات پرداختی برای بهسازی مسکن روستایی به تفکیک شهرستان (تبصره ۵۲)

مبلغ (میلیون ریال)	تعداد	سال و شهرستان
۵۳۰۱۰۰	۹۳۵۰	۱۳۸۵
۵۹۲۸۰۰	۵۹۲۸	۱۳۹۰
۷۸۷۶۵۰	۵۲۵۱	۱۳۹۵
۸۶۲۷۴۰	۴۷۹۳	۱۳۹۶
۸۳۳۷۵۰	۳۳۳۵	۱۳۹۷
۱۷۵۲۴۰۰	۴۳۸۱	۱۳۹۸
۲۵۱۹۰۰۰	۵۱۷۱	۱۳۹۹
۳۹۵۰۰	۷۹	آستارا
۸۳۰۰۰	۱۶۶	آستانه اشرفیه
۳۰۲۵۰۰	۶۰۵	املش
۲۲۵۰۰	۴۵	بندر انزلی
۳۴۲۵۰۰	۶۸۵	تالش
۱۹۲۵۰۰	۳۸۵	رشت
۱۲۶۰۰۰	۲۵۲	رضوانشهر
۸۹۵۰۰	۱۷۹	رودبار
۲۷۵۰۰۰	۵۵۰	رودسر
۱۸۴۵۰۰	۳۶۹	سیاهکل
۹۳۵۰۰	۱۸۷	شفت
۱۷۸۵۰۰	۳۵۷	صومعه سرا
۱۶۷۵۰۰	۳۳۵	فومن
۲۱۰۵۰۰	۴۲۱	لاهیجان
۱۰۹۰۰۰	۲۱۸	لنگرود
۱۷۲۵۰۰	۳۴۵	ماسال

مأخذ - بنیاد مسکن انقلاب اسلامی استان گیلان.

۹-۲- فعالیت‌های عمران روستایی بنیاد مسکن انقلاب اسلامی به تفکیک شهرستان تا پایان سال

۱۳۹۹

شهرستان	روستاهای دارای طرح هادی						
	تعداد کل	روستاهای بالای ۲۰ خانوار	روستاهای زیر ۲۰ خانوار	خالی از سکنه	روستاهای تبدیل و جذب شده به شهر	تعداد روستاهای دارای طرح بازنگری شده	تعداد روستاهای خاتمه یافته
کل استان.....	۲۱۸۹	۲۰۰۲	۱۲۶	۲۰	۴۱	۷۴۴	۱۴۹
آستارا.....	۴۵	۴۳	۱	۰	۱	۱۸	۰
آستانه اشرفیه ...	۸۹	۸۶	۲	۰	۱	۲۹	۷
املش.....	۱۰۳	۹۷	۶	۰	۰	۵۰	۸
بندر انزلی.....	۲۶	۲۴	۱	۱	۰	۲۲	۴
تالش.....	۲۳۲	۲۱۸	۷	۴	۳	۹۸	۱۳
رشت.....	۲۸۱	۲۶۷	۴	۱	۹	۱۳۶	۵۱
رضوانشهر.....	۸۷	۸۴	۲	۱	۰	۴۲	۶
رودبار.....	۱۳۷	۱۲۴	۹	۱	۳	۴۴	۲
رودسر.....	۲۶۱	۲۴۱	۱۷	۱	۲	۷۳	۶
سیاهکل.....	۱۳۰	۱۰۸	۱۷	۴	۱	۴۱	۷
شفت.....	۹۳	۹۰	۲	۰	۱	۲۹	۱
صومعه سرا.....	۱۵۰	۱۴۱	۷	۰	۲	۳۸	۱۱
فومن.....	۱۳۳	۱۳۰	۲	۰	۱	۲۵	۱۰
لاهیجان.....	۱۷۳	۱۶۱	۱۰	۱	۱	۳۴	۹
لنگرود.....	۱۶۸	۱۱۰	۳۷	۶	۱۵	۴۰	۹
ماسال.....	۸۱	۷۸	۲	۰	۱	۲۵	۵

مأخذ - بنیاد مسکن انقلاب اسلامی استان گیلان.


۳-۹- تعاونی‌های فعال و در دست اجرای مسکن

سرمایه (میلیون ریال)	اعضاء	تعداد	سال و شهرستان ^(۱)
۴۹۷۳۷	۱۲۸۴۹	۹۷۴	۱۳۸۵
۴۲۳۶۴	۴۳۷۸۰	۲۳۸	۱۳۹۰
۴۵۲۶۱	۳۱۹۶۴	۱۹۲	۱۳۹۵
۴۶۴۸۶۷	۳۲۷۹۳	۱۹۲	۱۳۹۶
۴۵۱۶۳	۲۹۳۹۳	۱۶۹	۱۳۹۷
۴۲۴۸۲	۲۶۰۶۱	۱۵۳	۱۳۹۸
۴۳۳۶۸	۲۶۰۶۴	۱۵۵	۱۳۹۹
۶۱۲۷۸	۲۴۸۱۶	۱۴۹	۱۴۰۰
۲۰۱۴	۵۸۷	۵	آستارا
۵۸۱	۸۴۵	۷	آستانه اشرفیه
۶۳	۱۰۹۳	۴	املش
۵۳۷	۱۳۸۶	۱۶	بندرانزلی
۱۱	۷	۱	تالش
۳۱۲۴۰	۱۳۴۵۹	۷۷	رشت
۲۸	۱۷۳	۳	رضوانشهر
۱۹۸۸	۳۲۹۸	۱۲	رودبار
۱۶۹۰	۶۷۸	۴	رودسر
۲۵۳	۶۸۹	۶	سیاهکل
۴۲	۲۲	۲	صومعه سرا
۲۰۳۳	۵۷	۲	فومن
۲	۴۵۲	۳	لاهیجان
۵۶۳	۲۰۴۱	۵	لنگرود
۲۳۳	۲۹	۲	ماسال

۱- شهرستان‌هایی که نام آن‌ها درج نشده است، فاقد فعالیت موردنظر در جدول می‌باشند.

مأخذ- اداره کل تعاون، کار و رفاه اجتماعی استان گیلان.

بازرگانی و هتلداری
فصل ۱۰



۱۰-۱- درآمد اداره کل گمرک استان (هزار ریال)

آستارا	بندر انزلی	استان	شرح
۹۱۴۹۶	۱۱۶۰۹۴۴	۱۲۵۲۴۴۰ ۱۳۸۵
۷۴۴۸۶	۳۷۶۶۱۰۶	۳۸۴۰۵۹۲ ۱۳۹۰
۵۵۶۶۱۴	۴۹۱۱۸۷۷	۵۴۶۸۴۹۱ ۱۳۹۵
۵۶۶۹۴۰	۴۳۶۶۴۶۳	۴۹۳۳۴۰۳ ۱۳۹۶
۹۳۷۵۴۸	۲۴۹۸۵۵۱	۳۴۳۶۰۹۹ ۱۳۹۷
۲۸۵۳۵۴۰	۳۱۱۳۷۶۷	۵۹۶۷۳۰۷ ۱۳۹۸
۳۹۰۱۰۰۵	۳۱۷۱۴۳۳	۷۰۷۲۴۳۹ ۱۳۹۹
۲۲۴۶۱۵۴	۴۳۶۵۲۷۵	۶۶۱۱۴۳۹ ۱۴۰۰
۹۷۲۹۹۱	۲۴۰۱۲۲۶	۳۳۷۴۲۱۷ حقوق ورودی
۷۰۱۲	۸۸۰۶	۱۵۸۱۸ خدمات فوق العاده گمرکی
۳۷۴۸۶	۱۵۶۳۸	۵۳۱۲۴ متفرقه گمرکی
۷۱۰۲۹۸	۱۲۵۵۵۲۶	۱۹۶۵۸۲۴ مالیات بر ارزش افزوده
۳۵۱۰۰۵	۶۳۳۷۰۷	۹۸۴۷۱۲ عوارض شهرداری
۱۶۷۳۶۲	۵۰۳۷۲	۲۱۷۷۳۴ سایر

مأخذ - اداره کل گمرک استان گیلان.

۲-۱۰- آمار واحدهای صنفی به تفکیک شهرستان

سال و شهرستان	جمع	دارای پروانه کسب	فاقد پروانه کسب
۱۳۸۵	۸۶۵۰۶	۶۳۷۲۹	۲۲۷۷۷
۱۳۹۰	۸۸۲۵۸	۷۵۲۰۹	۱۳۰۴۹
۱۳۹۵	۱۰۳۳۳۸	۹۶۷۳۸	۶۶۰۰
۱۳۹۶	۱۲۱۲۷۲	۱۱۱۳۳۶	۹۹۳۶
۱۳۹۷	۱۱۶۳۶۱	۱۰۶۲۰۷	۱۰۱۵۴
۱۳۹۸	۱۳۴۲۸۴	۱۲۲۷۰۹	۱۱۵۷۵
۱۳۹۹	۱۳۶۴۳۸	۱۲۴۲۶۴	۱۲۱۷۴
۱۴۰۰	۱۵۱۷۶۸	۱۳۶۴۴۹	۱۵۳۱۹
آستارا	۶۷۰۳	۶۱۶۸	۵۳۵
آستانه اشرفیه	۶۴۷۷	۶۳۱۵	۱۶۲
املش	۲۷۲۳	۲۶۵۹	۶۴
بندرانزلی	۱۰۰۸۹	۹۱۶۹	۹۲۰
تالش	۱۱۸۰۰	۱۱۶۵۰	۱۵۰
خمام ^(۱)	۰۰۰	۰۰۰	۰۰۰
رشت	۴۵۸۷۹	۴۰۰۸۱	۵۷۹۸
رضوانشهر	۳۹۴۶	۳۸۵۴	۹۲
رودبار	۴۴۹۱	۴۰۸۳	۴۰۸
رودسر	۱۰۴۹۲	۹۸۳۲	۶۶۰
سیاهکل	۲۹۴۷	۲۶۰۵	۳۴۲
شفت	۳۲۵۸	۳۰۸۱	۱۷۷
صومعه سرا	۸۴۲۰	۷۹۵۳	۴۶۷
فومن	۵۴۱۲	۴۶۶۹	۷۴۳
لاهیجان	۱۲۷۰۶	۱۰۳۴۲	۲۳۶۴
لنگرود	۱۱۹۱۷	۱۰۵۳۷	۱۳۸۰
ماسال	۴۵۰۸	۳۴۵۱	۱۰۵۷

۱- با توجه به اینکه اطلاعات شهرستان خمام از شهرستان رشت قابل تفکیک نبود، لذا اطلاعات مذکور در شهرستان رشت لحاظ شده است.

مأخذ - سازمان صنعت، معدن و تجارت استان گیلان.

۳-۱۰- واحدهای اقامتی استان بر حسب درجه و به تفکیک شهرستان

دو ستاره			یک ستاره			جمع			سال و شهرستان
تخت	اتاق	تعداد	تخت	اتاق	تعداد	تخت	اتاق	تعداد	
۲۸۷۵	۱۰۶۴	۴۷	۲۰۱۹	۷۱۸	۵۴	۱۳۲۰۷	۴۷۶۴	۸۲۰ ۱۳۹۰
۳۹۵۵	۱۴۳۵	۶۷	۴۳۸۶	۱۲۳۴	۸۹	۲۵۸۶۹	۸۵۱۰	۱۴۹۸ ۱۳۹۵
۴۴۵۸	۱۵۵۱	۷۵	۴۶۴۳	۱۲۹۲	۹۲	۲۸۶۴۴	۹۲۲۹	۱۶۳۸ ۱۳۹۶
۵۰۸۳	۱۶۵۱	۷۶	۴۲۶۴	۱۱۸۴	۹۰	۳۰۳۳۴	۱۰۱۲۴	۱۸۶۰ ۱۳۹۷
۴۹۷۸	۱۶۷۷	۸۳	۴۵۹۳	۱۲۸۶	۹۷	۳۶۳۰۱	۱۲۱۵۸	۲۲۸۰ ۱۳۹۸
۴۸۹۲	۱۶۵۵	۹۱	۵۰۶۴	۱۳۳۵	۹۵	۳۹۹۵۴	۱۳۲۱۶	۲۶۸۳ ۱۳۹۹
۴۸۳۰	۱۶۲۵	۹۱	۵۵۳۸	۱۵۳۰	۹۶	۴۲۶۰۲	۱۴۰۲۱	۲۹۳۸ ۱۴۰۰
۴۹	۱۴	۱	۲۱۷۶	۴۱۳	۹	۳۹۵۶	۱۰۸۹	۱۱۵ آستارا
۱۱۴	۴۵	۲	۳۰۰	۸۹	۸	۸۵۱	۲۸۱	۴۰ آستانه اشرفیه
۸۰	۱۰	۱	۰	۰	۰	۲۵۴	۶۹	۱۱ املش
۱۶۴۲	۵۴۶	۳۴	۱۰۶۹	۳۹۰	۱۸	۹۶۷۵	۳۳۳۹	۴۴۲ بندرانزلی
۳۸۸	۱۱۳	۹	۲۲۳	۷۸	۶	۲۴۴۴	۸۵۲	۲۵۲ تالش
۲۲	۱۰	۱	۵۶	۱۵	۲	۴۸۱	۱۵۳	۴۲ خام
۲۷۶	۹۹	۶	۵۱۷	۱۹۲	۱۴	۳۳۸۱	۱۱۴۷	۱۹۱ رشت
۱۰۶	۳۷	۴	۱۲۰	۳۱	۴	۱۰۵۹	۲۹۴	۲۹ رضوانشهر
۰	۰	۰	۸۴	۱۸	۲	۱۶۹۲	۵۶۹	۱۵۷ رودبار
۳۶۱	۱۰۵	۷	۳۷۴	۸۹	۶	۳۹۵۰	۱۱۷۳	۱۴۹ رودسر
۰	۰	۰	۴	۲	۱	۳۰۳	۷۴	۱۶ سیاهکل
۷۵	۲۴	۲	۲۱	۱۰	۱	۱۸۸۱	۴۹۹	۲۹۹ شفت
۷۰	۲۱	۳	۱۰۵	۳۲	۵	۷۹۵	۲۵۳	۵۲ صومعه سرا
۲۹۱	۹۵	۸	۱۸۹	۵۰	۶	۵۳۵۰	۱۸۷۹	۶۶۴ فومن
۲۵۴	۷۳	۳	۲۶	۱۴	۲	۲۱۷۴	۷۳۲	۱۸۱ لاهیجان
۸۹۰	۳۴۱	۶	۱۴۳	۴۹	۷	۱۷۱۳	۵۹۹	۲۸ لنگرود
۲۱۲	۹۲	۴	۱۳۱	۵۸	۵	۲۶۴۳	۱۰۱۹	۲۷۰ ماسال



۳-۱۰- واحدهای اقامتی استان بر حسب درجه و به تفکیک شهرستان (دنباله)

سال و شهرستان	سه ستاره			چهار ستاره			پنج ستاره		
	تعداد	اتاق	تخت	تعداد	اتاق	تخت	تعداد	اتاق	تخت
۱۳۹۰	۲۵	۷۶۹	۲۵۳۰	۷	۵۴۹	۱۷۱۵	۰	۰	۰
۱۳۹۵	۷۳	۱۵۰۵	۴۹۱۷	۱۱	۶۳۶	۱۹۰۴	۳	۱۹۴	۶۲۲
۱۳۹۶	۷۸	۱۵۷۰	۵۴۳۶	۱۳	۷۱۰	۲۰۹۷	۴	۲۵۵	۷۲۸
۱۳۹۷	۸۶	۱۸۶۴	۶۱۰۶	۱۳	۷۵۶	۲۱۵۸	۴	۲۵۵	۷۵۸
۱۳۹۸	۹۲	۲۰۹۳	۶۵۹۰	۱۶	۹۴۴	۲۶۳۷	۴	۲۵۵	۷۵۸
۱۳۹۹	۹۷	۲۰۷۵	۶۵۱۷	۱۷	۱۰۷۷	۳۱۷۵	۴	۲۵۵	۷۵۸
۱۴۰۰	۱۰۴	۱۹۳۸	۶۴۴۳	۱۷	۱۰۸۲	۳۳۷۰	۴	۲۵۵	۷۵۸
آستارا	۱۱	۲۳۴	۶۸۴	۲	۱۴۸	۴۶۶	۰	۰	۰
آستانه اشرفیه	۳	۴۱	۱۱۰	۱	۲۷	۸۱	۰	۰	۰
املش	۱	۲۲	۳۲	۰	۰	۰	۰	۰	۰
بندرانزلی	۲۳	۵۰۸	۱۹۵۳	۷	۴۴۲	۱۲۳۸	۰	۰	۰
تالش	۷	۶۰	۱۷۷	۰	۰	۰	۰	۰	۰
خمام	۰	۰	۰	۰	۰	۰	۰	۰	۰
رشت	۱۵	۲۶۵	۸۵۲	۰	۰	۰	۱	۹۸	۲۴۰
رضوانشهر	۲	۱۲	۶۰	۰	۰	۰	۰	۰	۰
رودبار	۴	۴۹	۱۲۱	۰	۰	۰	۰	۰	۰
رودسر	۱۲	۲۵۸	۸۱۰	۴	۳۴۸	۱۲۱۳	۰	۰	۰
سیاهکل	۲	۲۸	۱۱۹	۰	۰	۰	۰	۰	۰
شفت	۲	۴۸	۱۵۰	۰	۰	۰	۰	۰	۰
صومعه سرا	۲	۵۵	۱۶۷	۰	۰	۰	۰	۰	۰
فومن	۵	۱۰۰	۳۴۸	۰	۰	۰	۱	۶۲	۱۵۶
لاهیجان	۶	۸۵	۲۶۷	۲	۷۷	۲۳۰	۱	۳۰	۹۰
لنگرود	۴	۱۰۱	۲۸۸	۰	۰	۰	۱	۶۵	۲۷۲
ماسال	۵	۷۲	۳۰۵	۱	۴۰	۱۴۲	۰	۰	۰



۳-۱۰- واحدهای اقامتی استان بر حسب درجه و به تفکیک شهرستان (دنباله)

فاقد درجه ^(۱)			سال و شهرستان
تخت	اتاق	تعداد	
۴۰۶۸	۱۶۶۴	۶۸۷	۱۳۹۰
۱۰۰۸۵	۳۵۰۶	۱۲۵۵	۱۳۹۵
۱۱۲۸۲	۳۸۵۱	۱۳۷۶	۱۳۹۶
۱۱۹۶۵	۴۴۱۴	۱۵۹۱	۱۳۹۷
۱۶۷۴۵	۵۹۰۳	۱۹۸۸	۱۳۹۸
۱۹۵۴۸	۶۸۱۹	۲۳۷۹	۱۳۹۹
۲۱۶۶۳	۷۵۹۱	۲۶۲۶	۱۴۰۰
۵۸۱	۲۸۰	۹۲	آستارا
۲۴۶	۷۹	۲۶	آستانه اشرفیه
۱۴۲	۳۷	۹	املش
۳۷۷۳	۱۴۵۳	۳۶۰	بندرانزلی
۱۶۵۶	۶۰۱	۲۳۰	تالش
۴۰۳	۱۲۸	۳۹	خمام
۱۴۹۶	۴۹۳	۱۵۵	رشت
۷۷۳	۲۱۴	۱۹	رضوانشهر
۱۴۸۷	۵۰۲	۱۵۱	رودبار
۱۱۹۲	۳۷۳	۱۲۰	رودسر
۱۸۰	۴۴	۱۳	سیاهکل
۱۶۳۵	۴۱۷	۲۹۴	شفت
۴۵۳	۱۴۵	۴۲	صومعه سرا
۴۳۶۶	۱۵۷۲	۶۴۴	فومن
۱۳۰۷	۴۵۳	۱۶۷	لاهیجان
۱۲۰	۴۳	۱۰	لنگرود
۱۸۵۳	۷۵۷	۲۵۵	ماسال

۱- شامل تعدادی از مجتمع گردشگری، اقامتگاه بوم‌گردی، مجتمع سرگرمی، تفریحی و خانه مسافر می‌باشد.

مأخذ - اداره کل میراث فرهنگی، صنایع دستی و گردشگری استان گیلان.

۴-۱۰- تعداد مسافر خانه (مهمانپذیر) و خانه مسافر بر حسب درجه و به تفکیک شهرستان

شهرستان	جمع			ممتاز			یک ستاره		
	تعداد	اتاق	تخت	تعداد	اتاق	تخت	تعداد	اتاق	تخت
۱۳۹۰	۴۶	۵۲۴	۱۴۷۲	۰	۰	۰	۱۹	۱۴۱	۳۹۳
۱۳۹۵	۴۸	۵۳۵	۱۵۸۸	۰	۰	۰	۱۷	۱۷۱	۴۷۹
۱۳۹۶	۱۳۸۹	۳۹۸۷	۱۱۴۷۱	۰	۰	۰	۱۷	۱۷۲	۴۸۳
۱۳۹۷	۱۶۱۶	۴۷۸۴	۱۲۶۵۹	۰	۰	۰	۱۷	۱۷۲	۴۸۳
۱۳۹۸	۱۹۸۴	۶۱۳۰	۱۶۵۹۳	۰	۰	۰	۱۶	۱۷۱	۴۶۸
۱۳۹۹	۲۳۰۸	۶۷۲۶	۱۷۷۵۲	۰	۰	۰	۱۰	۱۰۴	۳۳۲
۱۴۰۰	۲۵۵۰	۷۴۶۱	۱۹۶۸۱	۰	۰	۰	۱۱	۱۳۱	۳۹۱
آستارا	۹۷	۳۷۶	۹۱۲	۰	۰	۰	۲	۲۸	۱۲۵
آستانه اشرفیه	۲۶	۸۶	۲۷۲	۰	۰	۰	۲	۱۳	۸۵
املش	۵	۲۱	۳۷	۰	۰	۰	۰	۰	۰
بندرانزلی	۳۶۴	۱۴۸۲	۳۸۴۶	۰	۰	۰	۱	۵	۱۴
تالش	۲۲۳	۵۶۴	۱۳۷۵	۰	۰	۰	۰	۰	۰
خمام	۳۴	۱۰۵	۲۷۱	۰	۰	۰	۰	۰	۰
رشت	۱۴۹	۵۷۲	۱۴۷۳	۰	۰	۰	۳	۶۶	۹۸
رضوانشهر	۱۲	۱۸۴	۵۷۰	۰	۰	۰	۰	۰	۰
رودبار	۱۳۷	۴۱۴	۹۷۳	۰	۰	۰	۱	۸	۲۴
رودسر	۱۱۲	۳۴۸	۹۲۴	۰	۰	۰	۰	۰	۰
سیاهکل	۸	۳۲	۱۰۳	۰	۰	۰	۰	۰	۰
شفت	۲۸۴	۳۶۲	۱۳۶۷	۰	۰	۰	۰	۰	۰
صومعه سرا	۳۸	۱۲۴	۳۵۷	۰	۰	۰	۰	۰	۰
فومن	۶۳۶	۱۵۱۴	۳۹۹۷	۰	۰	۰	۱	۵	۳۰
لاهیجان	۱۶۲	۴۶۲	۱۲۶۰	۰	۰	۰	۰	۰	۰
لنگرود	۸	۴۰	۸۴	۰	۰	۰	۰	۰	۰
ماسال	۲۵۵	۷۷۵	۱۸۶۰	۰	۰	۰	۱	۶	۱۵



۴-۱۰- تعداد مسافر خانه (مهمانپذیر) و خانه مسافر بر حسب درجه و به تفکیک شهرستان (دنباله)

شهرستان و سال	دو ستاره			سه ستاره			خانه مسافر		
	تعداد	اتاق	تخت	تعداد	اتاق	تخت	تعداد	اتاق	تخت
۱۳۹۰	۷	۸۹	۲۵۷	۲۰	۲۹۴	۸۲۲
۱۳۹۵	۸	۹۱	۲۴۸	۲۳	۲۷۳	۸۶۱
۱۳۹۶	۸	۹۱	۲۴۸	۲۴	۲۷۵	۸۴۳	۹۸۹۷	۳۴۴۹	۱۳۴۰
۱۳۹۷	۷	۷۷	۲۱۵	۲۵	۲۹۹	۹۰۵	۱۱۰۵۶	۴۲۳۶	۱۵۶۷
۱۳۹۸	۷	۷۷	۲۱۵	۲۷	۳۰۸	۹۴۴	۱۴۹۶۶	۵۵۷۴	۱۹۳۴
۱۳۹۹	۱۲	۹۴	۲۴۵	۲۷	۳۴۴	۱۰۱۷	۱۶۱۵۸	۶۱۸۴	۲۲۵۹
۱۴۰۰	۱۳	۱۰۰	۲۵۸	۲۶	۳۲۳	۹۴۶	۱۸۰۸۶	۶۹۰۷	۲۵۰۰
آستارا	۰	۰	۰	۴	۷۳	۲۳۶	۵۵۱	۲۷۵	۹۱
آستانه اشرفیه	۰	۰	۰	۱	۱۱	۲۶	۱۶۱	۶۲	۲۳
املش	۰	۰	۰	۰	۰	۰	۳۷	۲۱	۵
بندرانزلی	۲	۱۳	۳۸	۳	۴۱	۱۳۵	۳۶۵۹	۱۴۲۳	۳۵۸
تالش	۳	۲۱	۵۱	۲	۹	۲۸	۱۲۹۶	۵۳۴	۲۱۸
خمام	۰	۰	۰	۰	۰	۰	۲۷۱	۱۰۵	۳۴
رشت	۰	۰	۰	۷	۹۷	۲۶۷	۱۱۰۸	۴۰۹	۱۳۹
رضوانشهر	۲	۱۲	۳۴	۰	۰	۰	۵۳۶	۱۷۲	۱۰
رودبار	۰	۰	۰	۱	۶	۲۰	۹۲۹	۴۰۰	۱۳۵
رودسر	۱	۸	۲۱	۲	۱۸	۳۸	۸۶۵	۳۲۲	۱۰۹
سیاهکل	۰	۰	۰	۱	۶	۱۹	۸۴	۲۶	۷
شفت	۰	۰	۰	۰	۰	۰	۱۳۶۷	۳۶۲	۲۸۴
صومعه سرا	۱	۶	۱۸	۰	۰	۰	۳۳۹	۱۱۸	۳۷
فومن	۲	۲۰	۴۷	۰	۰	۰	۳۹۲۰	۱۴۸۹	۶۳۳
لاهیجان	۰	۰	۰	۳	۴۰	۱۱۵	۱۱۴۵	۴۲۲	۱۵۹
لنگرود	۱	۹	۱۹	۰	۰	۰	۶۵	۳۱	۷
ماسال	۱	۱۱	۳۰	۲	۲۲	۶۲	۱۷۵۳	۷۳۶	۲۵۱

مأخذ - اداره کل میراث فرهنگی، صنایع دستی و گردشگری استان گیلان.

۱۰-۵- تعداد واحدهای پذیرایی بین‌راهی و مسافران تورهای گردشگری به تفکیک شهرستان: ۱۴۰۰

شهرستان	واحد پذیرایی بین‌راهی	تعداد تورهای داخلی و خارجی
کل استان.....	۳۶۵	۴۱۲۱
آستارا.....	۲۵	۲۸۳
آستانه اشرفیه.....	۱۲	۱۲۵
املش.....	۲	۱۸۱
بندر انزلی.....	۱۸	۳۱۵
تالش.....	۱۹	۲۹۵
خمام.....	۲۵	۴۱
رشت.....	۹۱	۱۰۵۹
رضوانشهر.....	۹	۱۷۱
رودبار.....	۲۴	۱۲۴
رودسر.....	۲۴	۲۱۶
سیاهکل.....	۱۱	۱۸۵
شفت.....	۶	۱۱۷
صومعه سرا.....	۱۴	۹۳
فومن.....	۱۱	۳۰۶
لاهیجان.....	۳۷	۲۸۹
لنگرود.....	۳۲	۱۰۲
ماسال.....	۵	۲۱۹

مأخذ - اداره کل میراث فرهنگی، صنایع دستی و گردشگری استان گیلان.

۶-۱۰- تعداد، اعضا و سرمایه تعاونی‌های مصرف، مسکن و اعتبار کارمندی به تفکیک شهرستان:

(میلیون ریال)

۱۴۰۰

اعتبار			مسکن			مصرف			شهرستان ^(۱)
سرمایه	اعضاء	تعداد	سرمایه	اعضاء	تعداد	سرمایه	اعضاء	تعداد	
۵۶۷۱۶	۲۸۵۰	۱۶	۱۰۵۹۲	۷۴۴۱	۶۸	۳۸۶۷۳	۲۵۵۵۷	۴۸	کل استان.....
.	.	.	۵۵۲	۳۸۰	۳	۳۴	۴۳۸	۱	آستارا.....
.	.	.	۵۹۴	۱۵۲	۴	۴۶۸۵	۵۸۵	۱	آستانه اشرفیه.....
.	.	.	۳۵	۲۲۱	۱	۲۵۲۹	۲۱۱۳	۴	بندر انزلی.....
۱۳۲۴	۶۷	۱	.	.	.	۵۳۵	۲۵۷۸	۲	تالش.....
۴۶۶۶۵	۲۲۱۱	۱۱	۴۵۹۱	۴۶۸۵	۳۹	۲۹۰۴۶	۱۷۸۱۳	۳۱	رشت.....
.	.	.	۲۵	۱۶۶	۲	.	.	.	رضوانشهر.....
.	.	.	۱۶۷۶	۱۰۹۶	۵	۶۲۷	۲۸۳	۲	رودبار.....
.	۲۹۱	۳۷۰	۱	رودسر.....
.	.	.	۱۷۲	۶۴	۳	.	.	.	سیاهکل.....
۴۹	۷	۱	.	.	.	۲۸	۱۱۰	۱	شفت.....
۵۰۰	۲۰۱	۱	۴۲	۲۵	۲	.	.	.	صومعه سرا.....
.	.	.	۲۰۳۳	۵۷	۲	.	.	.	فومن.....
۸۱۷۸	۳۶۴	۲	۲۳۰	۴۵۲	۳	۶۴۳	۱۱۰۵	۲	لاهیجان.....
.	.	.	۴۰۹	۱۱۴	۲	۲۵۵	۱۶۲	۳	لنگرود.....
.	.	.	۲۳۳	۲۹	۲	.	.	.	ماسال.....

۱- شهرستان‌هایی که نام آن‌ها درج نشده است، فاقد فعالیت‌های مورد نظر در جدول می‌باشند.

مأخذ - اداره کل تعاون، کار و رفاه اجتماعی استان گیلان.

۷-۱۰- تعداد، اعضا و سرمایه تعاونی‌های مصرف، مسکن و اعتبار کارگری به تفکیک شهرستان:
۱۴۰۰ (میلیون ریال)

اعتبار			مسکن			مصرف			شهرستان ^(۱)
سرمایه	اعضاء	تعداد	سرمایه	اعضاء	تعداد	سرمایه	اعضاء	تعداد	
۴۲۴۷	۱۸۴	۲	۲۸۶۰۴	۱۶۰۴	۱۲	۹۴۷۲	۷۹۷۴	۲۱	کل استان.....
.	.	.	۶۰	۲۰۰	۱	.	.	.	آستارا.....
.	۸	۲۵۰	۱	آستانه اشرفیه.....
۶۹	۸۵	۱	۴۳	۱۳۹	۲	۲۰۹۳	۱۰۰۰	۲	بندر انزلی.....
.	۱۶	۳۲	۱	تالش.....
۴۱۷۸	۹۹	۱	۲۸۵۰۱	۱۲۶۵	۹	۳۹۷۲	۳۷۶۵	۱۱	رشت.....
.	۵	۱۴۰۰	۱	رضوانشهر.....
.	۲۲۳۹	۱۲۶۰	۳	رودبار.....
.	۲۱۲	۴۲	۱	سیاهکل.....
.	۹۲۷	۲۲۵	۱	لاهیجان.....

۱- شهرستان‌هایی که نام آن‌ها درج نشده است، فاقد فعالیت‌های مورد نظر در جدول می‌باشند.
مأخذ - اداره کل تعاون، کار و رفاه اجتماعی استان گیلان.

۸-۱۰- مشخصات عمومی انواع اتحادیه‌های تحت پوشش اداره کل تعاون استان

شرح	تعداد	شرکت‌های تعاونی عضو	شاغلان	سرمایه (میلیون ریال)
..... ۱۳۸۵	۲۳	۴۴۴	۱۷۶	۷۴۵۶
..... ۱۳۹۰	۱۶	۳۲۵	۸۲	۷۹۲۳
..... ۱۳۹۵	۱۹	۴۵۰	۲۲۳	۹۸۲۷
..... ۱۳۹۶	۱۷	۴۰۹	۲۱۶	۹۸۷۹
..... ۱۳۹۷	۱۵	۳۸۵	۱۸۷	۹۹۵۴
..... ۱۳۹۸	۱۴	۲۹۵	۱۵۶	۹۹۲۳
..... ۱۳۹۹	۱۵	۲۹۸	۱۷۳	۱۰۰۷۶
..... ۱۴۰۰	۱۵	۲۹۶	۱۷۴	۹۹۸۳
..... مسکن	۳	۳۳	۱۰۰	۱۰
..... مصرف	۴	۱۱۳	۲۸	۹۳۳۱
..... حمل و نقل	۱	۱۳	۱	۲
..... تأمین نیاز تولیدکننده	۱	۸	۸	۱۲
..... صنعتی	۰	۰	۰	۰
..... اعتبار	۰	۰	۰	۰
..... خدماتی	۳	۵۴	۹	۲۸۸
..... معدنی	۰	۰	۰	۰
..... کشاورزی	۳	۷۵	۲۸	۳۴۰

مأخذ - اداره کل تعاون، کار و رفاه اجتماعی استان گیلان.

۹-۱۰ - تعداد و سرمایه شرکت‌های داخلی ثبت شده و منحل شده (میلیون ریال)

شرکت‌های منحل شده در سال		شرکت‌های ثبت شده تا پایان سال		سال و شهرستان
سرمایه	تعداد	سرمایه	تعداد	
۲۱۳۱۳۸	۴۴	۲۰۰۲۴۹۹۳	۳۱۴۳	۱۳۸۵
۱۱۷۰۰۰	۱۱۷	۲۳۳۳۰۰۰	۲۳۳۳	۱۳۹۰
۲۴۴۰۰۰	۲۴۴	۱۰۸۹۰۰۰	۱۰۸۹	۱۳۹۵
۲۵۹۰۰۰	۲۵۹	۱۱۷۶۰۰۰	۱۱۷۶	۱۳۹۶
۲۵۵۰۰۰	۲۵۵	۱۱۲۶۰۰۰	۱۱۲۶	۱۳۹۷
۱۹۴۰۰۰	۱۹۴	۱۱۷۳۰۰۰	۱۱۷۳	۱۳۹۸
۴۳۱۰۰۰	۴۳۱	۱۴۱۲۰۰۰	۱۴۱۲	۱۳۹۹
۳۳۲۰۰۰	۳۳۲	۱۴۹۲۰۰۰	۱۴۹۲	۱۴۰۰
۱۳۰۰۰	۱۳	۸۲۰۰۰	۸۲	آستارا
۹۰۰۰	۹	۵۹۰۰۰	۵۹	آستانه اشرفیه
۲۰۰۰	۲	۱۱۰۰۰	۱۱	املش
۱۴۰۰۰	۱۴	۶۹۰۰۰	۶۹	بندرانزلی
۱۶۰۰۰	۱۶	۸۴۰۰۰	۸۴	تالش
۱۰۰۰	۱	۱۰۰۰۰	۱۰	خمام
۲۰۸۰۰۰	۲۰۸	۷۶۶۰۰۰	۷۶۶	رشت
۵۰۰۰	۵	۲۸۰۰۰	۲۸	رضوانشهر
۴۰۰۰	۴	۶۷۰۰۰	۶۷	رودبار
۱۱۰۰۰	۱۱	۵۶۰۰۰	۵۶	رودسر
۶۰۰۰	۶	۱۲۰۰۰	۱۲	سیاهکل
۲۰۰۰	۲	۱۳۰۰۰	۱۳	شفت
۹۰۰۰	۹	۳۵۰۰۰	۳۵	صومعه سرا
۷۰۰۰	۷	۲۹۰۰۰	۲۹	فومن
۱۳۰۰۰	۱۳	۸۰۰۰۰	۸۰	لاهیجان
۹۰۰۰	۹	۷۹۰۰۰	۷۹	لنگرود
۳۰۰۰	۳	۱۲۰۰۰	۱۲	ماسال

مأخذ - اداره کل ثبت اسناد و املاک استان گیلان.

۱۰-۱- تعداد انواع معاملات ثبت شده در دفاتر ثبت اسناد و املاک

سال و شهرستان	قطعی		معاملات با حق استرداد	ذمه	اجاره	وکالت نامه	گواهی امضاء	سایر ^(۱)
	منقول	غیرمنقول						
۱۳۸۵	۳۶۶۹۱	۴۵۷۷۸	۱۹۵۰۱	۷۴۱	۵۵۲۷	۱۳۵۴۳۰	۲۲۱۹۸۸	۱۶۵۶۷۲
۱۳۹۰	۷۵۶۳۱	۳۹۲۹۹	۱۷۳۷۲	۱۰۸۸	۷۷۲۶	۱۷۷۶۰۸	۱۵۰۷۸۶	۱۴۶۵۴۶
۱۳۹۵	۷۵۳۱۱	۴۴۷۳۷	۱۶۱۸۲	۷۲۶	۷۲۶	۱۷۴۸۹۸	۱۶۰۵۰۶	۱۴۸۵۳۸
۱۳۹۶	۸۱۵۷۲	۴۵۵۴۷	۲۱۸۹۹	۱۰۵۱	۴۰۵۷	۱۹۲۶۱۷	۱۹۱۵۵۴	۱۴۴۲۴۰
۱۳۹۷	۱۰۱۵۳۶	۶۹۵۱۳	۲۹۶۹۹	۱۲۸۲	۳۹۲۹	۲۴۶۵۲۲	۱۷۶۷۴۶	۲۰۶۷۵۹
۱۳۹۸	۱۰۳۹۷۹	۵۶۲۰۹	۲۶۹۱۷	۱۴۰۲	۳۷۷۶	۲۵۶۷۰۲	۱۸۸۵۱۴	۱۸۰۲۳۱
۱۳۹۹	۱۰۱۵۵۱	۶۱۱۸۶	۱۲۷۱۹	۷۱۷	۳۲۰۲	۲۸۹۹۴۸	۱۶۸۷۹۴	۱۸۹۴۴۷
۱۴۰۰	(۲)	۱۱۸۳۷۱	۲۰۶۷۱	(۳) ۱۰۵۹۷۷	۲۷۷۰	۳۱۸۱۴۵	۵۱۵۲۹	۷۹۶۹۷
آستارا	۵۲۱۱	۶۱۱	۳۰۵۲	۱۷۵	۱۱۳۷۰	۲۰۸۲	۲۳۵۵	
آستانه اشرفیه	۵۹۶۱	۹۵۹	۵۲۷۸	۱۳۲	۱۵۸۵۵	۱۶۳۹	۳۵۹۸	
املش	۲۳۶۸	۲۶۰	۲۴۷۴	۱۰	۸۰۶۵	۳۹۹	۱۹۱۶	
بندر انزلی	۷۳۸۹	۱۳۷۷	۴۵۷۱	۲۰۹	۱۵۳۴۹	۳۹۲۵	۴۲۷۵	
تالش	۵۵۲۶	۶۹۴	۵۲۷۲	۴۱	۱۳۹۰۱	۱۶۲۵	۲۱۰۸	
خمام	۲۴۵۱	۳۶۶	۲۸۱۶	۵۸	۶۷۱۰	۱۰۰۱	۱۶۲۲	
رشت	۴۱۵۴۴	۸۷۵۶	۳۷۸۹۲	۱۱۶۳	۱۱۶۶۸۷	۲۲۲۵۶	۳۴۶۷۱	
رضوانشهر	۲۷۳۳	۳۶۰	۲۴۹۸	۳۱	۶۶۶۰	۷۸۲	۱۵۷۱	
رودبار	۳۲۶۳	۶۵۳	۴۰۰۵	۲۳	۸۳۶۹	۹۴۲	۲۳۹۶	
رودسر	۷۲۵۴	۶۶۷	۷۰۱۲	۲۳۵	۲۲۸۹۲	۲۶۲۰	۶۴۷۳	
سیاهکل	۲۳۴۹	۳۵۰	۲۱۴۰	۱۵	۷۸۱۱	۸۳۶	۱۳۷۲	
شفت	۱۲۴۸	۲۸۴	۱۹۵۲	۴	۳۸۵۴	۶۵۰	۷۳۸	
صومعه سرا	۶۹۱۷	۱۳۹۴	۴۹۸۵	۵۴	۱۴۹۶۵	۲۶۰۰	۳۰۵۳	
فومن	۴۰۹۹	۶۹۱	۴۵۶۵	۴۸	۱۰۵۵۵	۲۶۱۰	۲۱۰۷	
لاهیجان	۹۰۹۴	۱۵۹۹	۸۱۲۹	۳۷۳	۲۵۹۵۴	۳۷۰۵	۵۵۷۷	
لنگرود	۸۸۶۹	۱۳۴۷	۷۸۴۸	۱۹۶	۲۴۵۶۲	۳۱۵۰	۵۲۴۷	
ماسال	۲۰۹۵	۳۰۳	۱۴۸۸	۳	۴۵۸۶	۷۰۷	۶۱۸	

۱- شامل تقسیم‌نامه، صلح‌نامه، مشارکت مدنی و فروش اقساطی بانک‌ها و سایر معاملات می‌باشد.

۲- از سال ۱۴۰۰ معاملات قطعی منقول از وظایف دفاتر ثبت اسناد و املاک حذف گردیده است.

۳- در سال ۱۴۰۰ برخی از موضوعات معامله که در سایر جمع‌آوری گردید به عنوان ذمه تلقی گردیده است.

مأخذ - اداره کل ثبت اسناد و املاک استان گیلان.

حمل و نقل و انبارداری و ارتباطات

فصل ۱۱



۱۱-۱- تعداد رانندگان حرفه‌ای وسایط نقلیه باربری به تفکیک سطح سواد در استان

شرح	۱۳۸۵	۱۳۹۰	۱۳۹۵	۱۳۹۶	۱۳۹۷	۱۳۹۸	۱۳۹۹	۱۴۰۰
جمع کل.....	۶۴۳۴	۱۰۱۷۰	۱۱۵۲	۷۹۴۰	۱۰۱۱	۱۱۵۳	۱۳۴۳	۱۰۹۹
بی‌سواد.....	۱۵۳	۱۳۹	۷	۴	۴	۳	۲	۳
خواندن و نوشتن.....	۸۸۳	۵۹۲	۱۳۱	۱۱۸	۱۱۳	۱۰۳	۹۸	۹۵
پایان ابتدایی.....	۲۰۱۰	۲۱۷۷	۸۴۸	۸۰۵	۷۷۱	۷۴۹	۷۱۷	۶۸۵
سیکل.....	۲۰۵۹	۴۳۱۱	۴۱۷۸	۴۰۶۷	۴۱۲۵	۴۲۱۶	۴۲۶۲	۴۰۸۳
دیپلم.....	۱۲۵۳	۲۷۵۷	۲۷۲۶	۲۶۵۸	۲۷۱۵	۲۷۸۲	۲۹۵۱	۲۹۲۶
فوق دیپلم.....	۴۰	۱۰۲	۱۵۸	۱۶۵	۱۵۷	۱۶۱	۱۶۷	۱۶۴
لیسانس و بالاتر.....	۳۶	۹۲	۱۰۴	۱۲۲	۱۳۱	۱۳۹	۱۴۶	۱۴۳
تحصیلات حوزه‌ای ...	۰	۰	۰	۱	۲	۰	۰	۰

ماخذ- اداره کل حمل و نقل و پایانه‌های استان گیلان.
- اداره کل راهداری و حمل و نقل جاده‌ای استان گیلان.

۱۱-۲- تعداد و ظرفیت انبارهای مدیریت تعاون روستایی به تفکیک شهرستان

ظرفیت (تن)	تعداد	سال و شهرستان ^(۱)
۱۱۰۰۰	۱۱۷	۱۳۸۵
۲۰۵۵۰	۵۲	۱۳۹۰
۲۰۵۵۰	۵۲	۱۳۹۵
۲۰۵۵۰	۵۲	۱۳۹۶
۲۰۵۵۰	۵۲	۱۳۹۷
۱۹۵۰۰	۵۰	۱۳۹۸ ^(۲)
۱۹۵۰۰	۵۰	۱۳۹۹
۱۹۵۰۰	۵۰	۱۴۰۰
۵۰۰	۲	آستارا
۱۵۰۰	۳	آستانه اشرفیه
۵۰۰	۲	بندرانزلی
۳۷۵۰	۶	تالش
۳۷۵۰	۹	رشت
۵۰۰	۲	رودبار
۴۲۵۰	۹	رودسر
۵۰۰	۲	شفت
۲۰۰۰	۵	صومعه سرا
۷۵۰	۴	فومن
۱۰۰۰	۴	لاهیجان
۵۰۰	۲	لنگرود

۱- شهرستان‌هایی که نام آن‌ها درج نشده است، فاقد فعالیت‌های مورد نظر در جدول می‌باشند.

۲- کاهش انبارها به علت فروخته شدن دو تا از انبارهای دولتی در شهرستان آستارا و آستانه اشرفیه می‌باشد.

مأخذ - سازمان تعاون روستایی استان گیلان.

- مدیریت تعاون روستایی استان گیلان.


۳-۱۱- راه دسترسی خاکی استان به تفکیک شهرستان (کیلومتر)

راه دسترسی خاکی	سال و شهرستان
۲۴۸۵/۶	۱۳۹۶
۲۳۷۹/۹	۱۳۹۷
۲۲۵۸/۵	۱۳۹۸
۲۱۹۲/۴	۱۳۹۹
۲۱۱۱/۰	۱۴۰۰
۱۵/۲	آستارا
۱۵۶/۴	آستانه اشرفیه
۸۷/۴	املش
۶/۸	بندرانزلی
۲۸۰/۶	تالش
۶۹/۶	خمام
۲۸۸/۸	رشت
۱۲۷/۴	رضوانشهر
۲۶۱/۵	رودبار
۱۷۰/۹	رودسر
۱۰۹/۶	سیاهکل
۶۳/۷	شفت
۴۸/۶	صومعه سرا
۴۴/۳	فومن
۱۷۱/۰	لاهیجان
۱۱۶/۰	لنگرود
۹۳/۲	ماسال

ماخذ- اداره کل راه و شهرسازی استان گیلان.

- اداره کل راهداری و حمل و نقل جاده‌های استان گیلان.

بازارهای مالی
فصل ۱۲



۱۲-۱- کل مانده تسهیلات و سپرده‌های ریالی و ارزی بانک‌ها و موسسات اعتباری استان در پایان اسفند (میلیارد ریال)

سال	سپرده‌ها ^(۱)		تسهیلات
	سپرده‌ها بعد از کسر سپرده قانونی	سپرده‌ها بعد از کسر سپرده قانونی	
۱۳۹۵	۱۸۰۳۹۷	۱۵۹۴۰۶	۱۶۷۲۵۹
۱۳۹۶	۲۵۸۱۹۸	۲۲۸۸۰۵	۱۹۱۱۷۱
۱۳۹۷	۳۱۷۸۰۶	۲۷۱۳۴۷	۳۹۴۲۰۴
۱۳۹۸	۴۵۷۲۴۸	۴۰۵۲۰۱	۲۷۶۲۰۲
۱۳۹۹	۶۷۵۸۱۴	۵۹۸۵۳۷	۳۸۷۹۹۵
۱۴۰۰	۹۳۷۸۳۸	۸۳۰۰۳۵	۵۵۵۸۹۱


۱- سپرده‌ها شامل سپرده‌های ریالی و ارزی بوده و سپرده‌های ارزی فاقد سپرده قانونی می‌باشد.
مأخذ - بانک مرکزی جمهوری اسلامی ایران.

۱۲-۲- حق بیمه عاید شده و خسارت پرداختی و سهم استان از کل کشور (میلیارد ریال)

سال	حق بیمه عاید شده		خسارت پرداختی	
	مبلغ	سهم استان از کل کشور	مبلغ	سهم استان از کل کشور
۱۳۹۵ ^(۱)	۷۱۳۷/۶ ^(۱)	۲/۶ ^(۱)	۵۱۵۵/۱	۲/۸
۱۳۹۶	۸۴۴۷/۰ ^(۱)	۲/۵ ^(۱)	۶۱۵۲/۶	۲/۸
۱۳۹۷	۱۱۸۷۳/۹	۲/۶	۷۷۱۱/۶	۲/۷
۱۳۹۸	۱۵۳۴۴/۶	۲/۶	۸۹۶۹/۷	۲/۶
۱۳۹۹	۲۱۵۱۲/۹	۲/۶	۱۱۵۸۴/۲	۲/۶
۱۴۰۰	۲۹۵۵۶/۰	۲/۶	۱۶۶۵۲/۳	۲/۶

۱- آمار اصلاح شده است.
مأخذ - بیمه مرکزی جمهوری اسلامی ایران.

امور قضایی
فصل ۱۳



۱-۱۳- آمار متوفیات و مصدومین ناشی از حوادث رانندگی ارجاعی به پزشکی قانونی

محل وقوع تصادف ترافیکی (فاصله تصادف تا فوت کمتر از ۳۰ روز)							جمع کل	سال و ماه
خارج حریم			داخل حریم					
سایر راهها	راههای اختصاصی	جمع	راه روستایی	برون شهری	درون شهری	جمع		
...	۱۰	۴۹۹	۱۱۹	۶۲۸	۶۳۸	۱۳۹۵
...	۱۵	۵۳۳	۱۱۴	۶۶۲	۶۶۲	۱۳۹۶
۶	۷	۱۳	۱۳	۵۰۴	۱۳۳	۶۵۰	۶۶۳	۱۳۹۷
۵	۱	۶	۵	۴۲۴	۱۲۲	۵۵۱	۵۵۷	۱۳۹۸
۴	۰	۴	۱۳	۳۹۶	۱۱۶	۵۲۵	۵۲۹	۱۳۹۹
۴	۰	۴	۷	۴۱۵	۱۱۸	۵۴۰	۵۴۴	۱۴۰۰
۰	۰	۰	۰	۳۲	۱۱	۴۳	۴۳	فروردین
۲	۰	۲	۱	۲۹	۶	۳۶	۳۸	اردیبهشت
۰	۰	۰	۲	۴۲	۹	۵۳	۵۳	خرداد
۰	۰	۰	۲	۴۳	۱۵	۶۰	۶۰	تیر
۰	۰	۰	۱	۴۱	۸	۵۰	۵۰	مرداد
۰	۰	۰	۰	۳۶	۶	۴۲	۴۲	شهریور
۲	۰	۲	۰	۲۹	۸	۳۷	۳۹	مهر
۰	۰	۰	۱	۳۸	۲۰	۵۹	۵۹	آبان
۰	۰	۰	۰	۳۸	۱۰	۴۸	۴۸	آذر
۰	۰	۰	۰	۳۱	۸	۳۹	۳۹	دی
۰	۰	۰	۰	۲۴	۵	۲۹	۲۹	بهمن
۰	۰	۰	۰	۳۲	۱۲	۴۴	۴۴	اسفند



۱-۱۳- آمار متوفیات و مصدومین ناشی از حوادث رانندگی ارجاعی به پزشکی قانونی (دنباله)

مصدومین به تفکیک جنس			سایر سوانح وسایل نقلیه		سال و ماه
زن	مرد	جمع	غیرترافیکی	ترافیکی	
۳۹۳۲	۸۶۴۳	۱۲۵۷۵	۴	۳۲ ۱۳۹۵
۳۸۹۴	۹۷۵۸	۱۳۶۵۲	۱۲	۳۳ ۱۳۹۶
۴۱۹۲	۱۰۳۵۳	۱۴۵۴۵	۱	۳۳ ۱۳۹۷
۳۸۴۷	۹۲۰۵	۱۳۰۵۲	۱	۳۴ ۱۳۹۸
۲۹۴۰	۷۹۳۳	۱۰۸۷۳	۶	۳۵ ۱۳۹۹
۳۳۳۰	۸۲۹۴	۱۱۶۱۴	۲۹	۱۶ ۱۴۰۰
۲۷۶	۶۲۸	۹۰۴	۲	۱ فروردین
۲۳۷	۶۰۷	۸۴۴	۲	۱ اردیبهشت
۲۶۸	۷۲۳	۹۹۱	۳	۱ خرداد
۲۷۱	۸۴۷	۱۱۱۸	۳	۱ تیر
۲۸۶	۶۹۲	۹۷۸	۱	۱ مرداد
۳۰۱	۹۱۷	۱۲۱۸	۲	۱ شهریور
۲۷۳	۶۹۶	۹۶۹	۳	۱ مهر
۳۳۰	۶۷۴	۱۰۰۴	۴	۱ آبان
۲۹۰	۶۸۶	۹۷۶	۲	۲ آذر
۲۶۷	۶۶۰	۹۲۷	۲	۳ دی
۲۶۲	۵۷۸	۸۴۰	۳	۲ بهمن
۲۵۹	۵۸۶	۸۴۵	۲	۱ اسفند

مأخذ- اداره کل پزشکی قانونی استان گیلان.

۲-۱۳- آمار متوفیات ناشی از حوادث مختلف سال

غرق شدگی			گاز گرفتگی			سال و ماه
زن	مرد	جمع	زن	مرد	جمع	
۱۱	۷۰	۸۱	۴	۱۱	۱۵ ۱۳۹۵
۱۲	۴۹	۶۱	۲	۱۵	۱۷ ۱۳۹۶
۱۰	۷۵	۸۵	۳	۴	۷ ۱۳۹۷
۱۵	۹۳	۱۰۸	۴	۱۸	۲۲ ۱۳۹۸
۱۲	۷۸	۹۰	۷	۵	۱۲ ۱۳۹۹
۱۱	۸۰	۹۱	۱	۱۲	۱۳ ۱۴۰۰
۱	۴	۵	۰	۱	۱ فروردین
۴	۶	۱۰	۰	۱	۱ اردیبهشت
۱	۱۰	۱۱	۰	۰	۰ خرداد
۱	۹	۱۰	۰	۰	۰ تیر
۲	۱۴	۱۶	۰	۰	۰ مرداد
۱	۱۱	۱۲	۰	۰	۰ شهریور
۱	۵	۶	۰	۰	۰ مهر
۰	۹	۹	۰	۱	۱ آبان
۰	۰	۰	۰	۲	۲ آذر
۰	۵	۵	۱	۴	۵ دی
۰	۲	۲	۰	۲	۲ بهمن
۰	۵	۵	۰	۱	۱ اسفند



۲-۱۳- آمار متوفیات ناشی از حوادث مختلف سال (دنباله)

سوختگی			برق گرفتگی			سال و ماه
زن	مرد	جمع	زن	مرد	جمع	
۱۱	۳۸	۴۹	۱	۲۳	۲۴	۱۳۹۵.....
۱۹	۴۳	۶۲	۲	۱۹	۲۱	۱۳۹۶.....
۱۷	۳۴	۵۱	۱	۱۷	۱۸	۱۳۹۷.....
۲۴	۴۳	۶۷	۰	۱۶	۱۶	۱۳۹۸.....
۱۵	۵۷	۷۲	۰	۲۴	۲۴	۱۳۹۹.....
۱۶	۴۳	۵۹	۳	۳۴	۳۷	۱۴۰۰.....
۱	۱۱	۱۲	۰	۱	۱	فروردین.....
۲	۲	۴	۰	۳	۳	اردیبهشت.....
۲	۳	۵	۰	۰	۰	خرداد.....
۱	۷	۸	۱	۶	۷	تیر.....
۰	۳	۳	۰	۵	۵	مرداد.....
۲	۵	۷	۰	۴	۴	شهریور.....
۴	۳	۷	۱	۵	۶	مهر.....
۱	۲	۳	۱	۵	۶	آبان.....
۱	۳	۴	۰	۲	۲	آذر.....
۰	۲	۲	۰	۰	۰	دی.....
۰	۲	۲	۰	۱	۱	بهمن.....
۲	۰	۲	۰	۲	۲	اسفند.....


مأخذ- اداره کل پزشکی قانونی استان گیلان.

۳-۱۳- آمار معاینات نزاع (جسمانی) استان گیلان

سال و ماه	جمع	مرد	زن
..... ۱۳۹۵	۲۰۷۷۹	۱۴۰۷۱	۶۷۰۸
..... ۱۳۹۶	۲۱۳۵۵	۱۴۴۵۵	۶۹۰۰
..... ۱۳۹۷	۲۱۶۶۷	۱۴۳۸۱	۷۲۸۶
..... ۱۳۹۸	۲۰۸۶۵	۱۳۵۳۸	۷۳۲۷
..... ۱۳۹۹	۲۱۲۶۲	۱۴۰۳۸	۷۲۲۴
..... ۱۴۰۰	۲۱۳۸۸	۱۴۰۰۱	۷۳۸۷
..... فروردین	۲۱۲۲	۱۳۸۱	۷۴۱
..... اردیبهشت	۱۸۲۴	۱۲۰۶	۶۱۸
..... خرداد	۲۲۰۰	۱۴۹۵	۷۰۵
..... تیر	۲۱۷۹	۱۴۰۴	۷۷۵
..... مرداد	۱۷۸۹	۱۱۳۴	۶۵۵
..... شهریور	۲۱۳۰	۱۳۹۹	۷۳۱
..... مهر	۱۷۱۱	۱۰۸۲	۶۲۹
..... آبان	۱۴۹۴	۹۸۸	۵۰۶
..... آذر	۱۷۰۷	۱۱۲۰	۵۸۷
..... دی	۱۴۶۳	۹۷۳	۴۹۰
..... بهمن	۱۳۳۲	۸۶۱	۴۷۱
..... اسفند	۱۴۳۷	۹۵۸	۴۷۹

مأخذ- اداره کل پزشکی قانونی استان گیلان.

بهریستی و تأمین اجتماعی
فصل ۱۴



۱۴-۱- خانواده‌های پذیرفته شده توسط واحدهای حمایت از خانواده‌های بی سرپرست

سال و شهرستان ^(۱)	رتبه	سرپرست فوت	سرپرست زندانی شدن	از کار افتادگی سرپرست	سرپرست شدن	مفقودالاین شدن	انتقال	سایر علل
۱۳۸۵	۲۸۶۲	۸۹۳	۱۱۱	۱۳۱۵	۱۷۱	۰	۳۷۲	
۱۳۹۰	۵۰۷۱	۱۶۷۷	۱۵۱	۲۰۷۷	۱۳۳	۸	۱۰۲۵	
۱۳۹۵	۵۹۰۵	۱۸۵۸	۱۰۹	۱۶۰۰	۱۴۹	۱۳	۲۱۷۶	
۱۳۹۶	۴۰۵۰	۱۸۳۰	۱۰۴	۱۵۶۸	۱۵۵	۱۱	۳۸۲	
۱۳۹۷	۶۳۷۳	۱۷۷۹	۱۱۲	۱۵۵۲	۲۴۱	۰	۲۶۸۹	
۱۳۹۸	۸۸۳۷	۱۹۴۵	۱۲۱	۱۷۱۹	۱۵۶	۰	۴۸۹۶	
۱۳۹۹	۸۶۵۳	۲۰۳۱	۱۵۹	۱۹۲۸	۱۸۹	۲۰	۴۳۲۶	
۱۴۰۰	۹۵۰۷	۲۲۹۶	۱۱۳	۱۶۷۲	۱۷۴	۲۰	۵۲۴۵	
آستارا	۴۵۰	۱۵۷	۵	۲۸	۰	۱	۲۶۰	
آستانه اشرفیه	۵۲۹	۱۵۴	۱	۱۵۳	۰	۶	۲۲۱	
املش	۴۰۸	۱۲۲	۰	۱۲۱	۱	۰	۱۶۴	
بندرانزلی	۳۰۰	۶۲	۳	۴۰	۰	۰	۱۹۵	
تالش	۱۲۳۵	۲۹۱	۱۹	۲۲۱	۷۲	۰	۶۳۲	
رشت	۱۹۷۴	۴۲۳	۲۶	۱۹۳	۳۳	۷	۱۲۹۲	
رضوانشهر	۲۳۵	۳۹	۲	۲۶	۱۲	۰	۱۵۶	
رودبار	۳۰۷	۹۰	۴	۳۸	۳	۰	۱۷۲	
رودسر	۱۱۸۹	۲۹۶	۱۶	۳۴۷	۲۴	۱	۵۰۶	
سیاهکل	۲۱۱	۳۶	۸	۳۰	۸	۱	۱۲۹	
شفت	۳۵۸	۸۸	۷	۶۷	۱	۰	۱۹۵	
صومعه سرا	۲۸۲	۷۱	۳	۵۵	۰	۲	۱۵۳	
فومن	۴۰۱	۸۵	۶	۵۲	۵	۰	۲۵۳	
لاهیجان	۵۶۰	۱۱۲	۷	۴۸	۰	۰	۳۹۳	
لنگرود	۸۸۴	۲۴۲	۴	۲۲۹	۱۳	۲	۳۹۶	
ماسال	۱۸۴	۲۸	۲	۲۴	۲	۰	۱۲۸	

۱- شهرستان‌هایی که نام آن‌ها درج نشده است، فاقد فعالیت‌های موردنظر در جدول می‌باشند.

مأخذ - اداره کل بهزیستی استان گیلان.

۲-۱۴- مراکز غیردولتی مشاوره و خدمات روان‌شناختی تحت نظارت اداره کل بهزیستی و
تعداد مراجعه‌کنندگان به مراکز

تعداد مراجعه‌کنندگان	تعداد مرکز	سال و شهرستان ^(۱)
۲۸۵۶۷	۲۸	۱۳۸۵
۷۲۸۴	۱۹	۱۳۹۰
۳۵۳۹۳	۶۰	۱۳۹۵
۳۴۴۷۸	۷۷	۱۳۹۶
۳۶۵۴۳	۹۱	۱۳۹۷
۴۸۶۰۰	۹۹	۱۳۹۸
۶۰۵۲۴	۹۸	۱۳۹۹
۵۹۲۷۳	۱۰۶	۱۴۰۰
۴۹۰	۴	آستارا
۵۱۹	۲	آستانه اشرفیه
۸۵۵	۴	بندر انزلی
۸۲۶	۶	تالش
۴۷۹۰۹	۵۱	رشت
۸۹	۱	رضوانشهر
۱۷۸	۲	رودبار
۱۲۰۹	۱۰	رودسر
۶۱۹	۴	سیاهکل
۹۷	۱	شفت
۱۱۳۷	۲	صومعه سرا
۱۱۶۲	۱	فومن
۲۰۹۴	۹	لاهیجان
۱۹۱۷	۸	لنگرود
۱۷۲	۱	ماسال

۱- شهرستان‌هایی که نام آن‌ها درج نشده است، فاقد فعالیت‌های مورد نظر در جدول می‌باشند.
مأخذ- اداره کل بهزیستی استان گیلان.

۳-۱۴- تعداد کودکان ۳-۶ سال معاینه شده در طرح غربالگری تنبلی چشم اداره کل بهزیستی

تعداد آمبلیوپی	تعداد بیمار تشخیص داده شده	تعداد معاینه	سال و شهرستان ^(۱)
۳۲۳	۱۴۷۸	۴۱۰۳۱	۱۳۸۵
۴۴۳	۱۵۸۹	۵۷۵۰۱	۱۳۹۰
۲۵۸	۲۶۲۳	۶۷۵۳۵	۱۳۹۵
۱۳۷	۱۰۹۴	۷۴۷۴۰	۱۳۹۶
۲۱۳	۱۵۰۰	۲۶۵۸	۱۳۹۷
۱۹۰	۳۲۸۱	۷۱۶۳۱	۱۳۹۸
۱۵۳	۱۱۲۲	۵۵۷۰۲	۱۳۹۹
۱۰۸	۱۶۸۵	۵۳۳۷۰	۱۴۰۰
۵	۴۲	۸۸۰	آستارا
۱	۳۵	۲۱۶۲	آستانه اشرفیه
۱	۲۹	۱۲۴۱	املش
۴	۸۹	۲۱۰۰	بندرانزلی
۲	۲۶۷	۱۰۰۱۶	تالش
۳۵	۶۱۹	۱۵۴۰۶	رشت
۳	۱۵	۱۸۶۱	رضوانشهر
۵	۱۳۲	۲۴۱۷	رودبار
۰	۱۱۵	۱۳۵۰	رودسر
۱	۱۱	۱۳۵۹	سیاهکل
۲	۲۲	۸۴۵	شفت
۴	۴۹	۴۲۵۵	صومعه سرا
۵	۶۳	۱۶۸۹	فومن
۵	۶۸	۳۷۱۹	لاهیجان
۳۴	۱۱۲	۲۲۲۳	لنگرود
۱	۱۷	۱۸۴۷	ماسال

۱- شهرستان‌هایی که نام آن‌ها درج نشده است، فاقد فعالیت‌های موردنظر در جدول می‌باشند.
مأخذ - اداره کل بهزیستی استان گیلان.

۴-۱۴- تعداد مراجعه‌کنندگان به مراکز مشاوره پزشکی - ژنتیک غیردولتی تحت نظارت اداره کل بهزیستی

تعداد مشاوره زوجین با نسبت فامیلی	مراجعه‌کنندگان	سال و شهرستان ^(۱)
۳۲۵	۱۳۸۳ ۱۳۸۵
۹۰۲	۱۸۰۱ ۱۳۹۰
۷۵۴	۱۷۳۶ ۱۳۹۵
۸۷۵	۲۰۲۴ ۱۳۹۶
۱۱۱۴	۲۰۹۸ ۱۳۹۷
۱۴۸۰	۳۰۸۰ ۱۳۹۸
۱۰۵۸	۲۷۵۰ ۱۳۹۹
۱۰۱۰	۲۴۲۸ ۱۴۰۰
۲۴	۸۰ بندرانزلی
۴۰	۱۰۸ تالش
۸۷۲	۲۰۷۸ رشت
۲۲	۵۶ صومعه سرا
۵۲	۱۰۶ لاهیجان

۱- شهرستان‌هایی که نام آن‌ها درج نشده است، فاقد فعالیت‌های موردنظر در جدول می‌باشند.
مأخذ - اداره کل بهزیستی استان گیلان.

۵-۱۴- پزشکان طرف قرارداد با اداره بیمه سلامت به تفکیک شهرستان

روانپزشک	دندانپزشک	پزشک فوق تخصص	پزشک متخصص	پزشک عمومی	سال و شهرستان
۰۰۰	۱۴۷	۱۲	۳۶۰	۷۱۴	۱۳۸۵
۰۰۰	۱۶۰	۱۵	۴۲۷	۷۴۷	۱۳۹۰
۳۲	۱۵۶	۱۹	۴۴۲	۶۶۵	۱۳۹۵
۳۳	۱۴۵	۱۸	۴۳۰	۶۳۹	۱۳۹۶
۲۹	۱۲۵	۱۶	۳۹۱	۵۷۹	۱۳۹۷
۲۹	۱۱۲	۱۳	۳۵۴	۵۴۳	۱۳۹۸
۲۹	۸۰	۶	۳۰۶	۴۹۵	۱۳۹۹
۲۹	۱۴	۱۳	۳۶۱	۵۳۵	۱۴۰۰
۰	۳	۰	۵	۱۸	آستارا
۰	۲	۰	۱۲	۲۲	آستانه اشرفیه
۰	۴	۰	۱	۱۵	املش
۴	۰	۰	۳۲	۳۵	بندر انزلی
۱	۳	۱	۲۴	۲۷	تالش
۰	۰	۰	۳	۹	خمام
۱۶	۴۲	۱۰	۱۲۸	۲۰۷	رشت
۰	۰	۰	۱	۱۰	رضوانشهر
۰	۳	۰	۸	۱۰	رودبار
۲	۶	۱	۲۸	۴۰	رودسر
۰	۱	۰	۰	۸	سیاهکل
۰	۰	۰	۲	۶	شفت
۱	۲	۰	۱۸	۲۵	صومعه سرا
۰	۴	۰	۸	۱۶	فومن
۳	۱۲	۱	۵۶	۴۱	لاهیجان
۲	۲	۰	۲۹	۳۴	لنگرود
۰	۰	۰	۶	۱۲	ماسال

مأخذ - اداره کل بیمه سلامت استان گیلان.

۶-۱۴- داروخانه، آزمایشگاه، رادیولوژی و فیزیوتراپی طرف قرارداد با اداره بیمه سلامت به

تفکیک شهرستان

سال و شهرستان	داروخانه	آزمایشگاه	رادیولوژی	فیزیوتراپی
۱۳۸۵	۲۵۵	۶۴	۳۸	۴۷
۱۳۹۰	۳۰۷	۷۶	۴۳	۸۰
۱۳۹۵	۳۲۶	۸۴	۵۴	۹۰
۱۳۹۶	۳۳۴	۸۷	۵۵	۸۸
۱۳۹۷	۳۳۱	۸۷	۵۸	۸۸
۱۳۹۸	۳۳۰	۸۶	۶۰	۸۳
۱۳۹۹	۳۵۱	۸۶	۶۴	۹۱
۱۴۰۰	۳۶۰	۱۹	۶۹	۱۱۴
آستارا	۱۲	۲	۱	۵
آستانه اشرفیه	۱۳	۴	۱	۵
املش	۴	۱	۰	۳
بندر انزلی	۲۲	۵	۷	۷
تالش	۱۵	۵	۲	۴
خمام	۵	۲	۰	۲
رشت	۱۷۵	۳۶	۳۵	۴۵
رضوانشهر	۶	۲	۱	۳
رودبار	۹	۳	۱	۳
رودسر	۲۰	۵	۳	۶
سیاهکل	۳	۱	۰	۲
شفت	۴	۱	۰	۱
صومعه سرا	۱۶	۴	۳	۲
فومن	۹	۳	۱	۱
لاهیجان	۲۲	۷	۱۱	۱۷
لنگرود	۱۹	۵	۳	۵
ماسال	۶	۳	۰	۳

مأخذ - اداره کل بیمه سلامت استان گیلان.

۷-۱۴- موسسات درمانی طرف قرارداد با اداره بیمه سلامت به تفکیک شهرستان

بیمارستان	جراحی محدود	درمانگاه	سال و شهرستان
۳۴	۴	۴۴	۱۳۸۵
۳۰	۴	۳۰	۱۳۹۰
۳۴	۴	۴۴	۱۳۹۵
۳۴	۴	۴۴	۱۳۹۶
۳۵	۴	۴۴	۱۳۹۷
۳۵	۴	۴۰	۱۳۹۸
۳۵	۴	۴۴	۱۳۹۹
۳۵	۲	۴۲	۱۴۰۰
۱	۰	۱	آستارا
۱	۰	۱	آستانه اشرفیه
۱	۰	۰	املش
۱	۰	۱	بندرانزلی
۲	۰	۰	تالش
۰	۰	۱	خمام
۱۵	۲	۲۸	رشت
۱	۰	۲	رضوانشهر
۳	۰	۱	رودبار
۱	۰	۱	رودسر
۱	۰	۰	سیاهکل
۱	۰	۰	شفت
۱	۰	۰	صومعه سرا
۱	۰	۱	فومن
۳	۰	۳	لاهیجان
۱	۰	۲	لنگرود
۱	۰	۰	ماسال

مأخذ - اداره کل بیمه سلامت استان گیلان.

۸-۱۴- تعداد جانبازان حقوق و مستمری‌بگیر تحت پوشش بنیاد شهید و امور ایثارگران و مبلغ پرداختی به آنان (میلیون ریال)

سال و شهرستان	جمع مبالغ پرداختی	حالت اشتغال		مبلغ کمک معیشت و مستمری	حق پرستاری		سایر پرداختی‌ها ^(۱)
		تعداد	مبلغ		تعداد	مبلغ	
۱۳۹۵	۱۱۳۶۵۸	۳۸۶۸	۶۱۸۳۵	۶۹۰۹	۱۲۹۶	۱۱۵۷۵	۳۳۳۳۹
۱۳۹۶	۱۲۷۵۱۱	۳۸۰۰	۶۷۹۳۴	۹۰۲۵	۱۳۶۳	۱۳۷۳۴	۳۶۸۱۸
۱۳۹۷	۱۴۸۹۰۷	۳۷۸۱	۷۹۰۳۱	۱۱۲۱۱	۱۴۴۴	۱۷۲۱۸	۴۱۴۴۷
۱۳۹۸	۲۱۳۳۰۳	۴۲۴۸	۱۱۰۴۳۵	۱۸۷۸۲	۱۶۸۶	۲۶۶۵۴	۵۷۴۳۲
۱۳۹۹	۳۰۷۸۸۳	۴۱۹۹	۱۸۱۴۲۴	۲۴۲۳۵	۱۶۷۰	۳۳۳۱۰	۶۸۹۱۴
۱۴۰۰	۴۶۱۷۸۷	۴۲۰۸	۳۰۱۷۲۱	۶۸۰۵۵	۱۷۷۴	۴۶۶۷۵	۴۴۳۳۵
آستارا
آستانه اشرفیه
املش
بندرانزلی
تالش
خمام
رشت
رضوانشهر
رودبار
رودسر
سیاهکل
شفت
صومعه سرا
فومن
لاهیجان
لنگرود
ماسال

۱- شامل کمک هزینه تحصیلی، ازدواج، معاش، عیدی، تلفن و... است.

مأخذ- بنیاد شهید و امور ایثارگران استان گیلان.

۹-۱۴- تعداد پایگاه‌های امداد و نجات ثابت جمعیت هلال احمر به تفکیک شهرستان

پایگاه امداد و نجات هوایی	پایگاه امداد و نجات دریایی	پایگاه امداد و نجات کوهستان	پایگاه امداد و نجات جاده‌ای	جمع کل	سال و شهرستان ^(۱)
۰	۲	۳	۸	۱۳	۱۳۹۰
۱	۲	۳	۱۳	۱۹	۱۳۹۵
۱	۲	۳	۱۵	۲۱	۱۳۹۶
۱	۱	۵	۱۷	۲۴	۱۳۹۷
۱	۲	۴	۱۸	۲۵	۱۳۹۸
۱	۲	۴	۱۵	۲۲	۱۳۹۹
۱	۲	۴	۱۶	۲۳	۱۴۰۰
۰	۰	۰	۱	۱	آستارا
۰	۰	۰	۱	۱	آستانه اشرفیه
۰	۰	۱	۰	۱	املش
۰	۱	۰	۱	۲	بندر انزلی
۰	۰	۱	۱	۲	تالش
۰	۰	۰	۱	۱	رشت
۰	۰	۰	۱	۱	رضوانشهر
۰	۰	۰	۳	۳	رودبار
۰	۱	۱	۱	۳	رودسر
۰	۰	۰	۱	۱	سیاهکل
۰	۰	۰	۱	۱	شفت
۰	۰	۰	۱	۱	صومعه سرا
۰	۰	۱	۲	۳	فومن
۱	۰	۰	۱	۲	لنگرود

۱- شهرستان‌هایی که نام آن‌ها درج نشده است، فاقد فعالیت‌های مورد نظر در جدول می‌باشند.

مأخذ - جمعیت هلال احمر استان گیلان.

۱۴-۱۰- دوره‌های آموزشی تخصصی برگزار شده جمعیت هلال احمر

سال	تعداد دوره	تعداد فراگیران		
		مرد و زن	مرد	زن
۱۳۹۵	۷۸	۲۷۸۵	۱۵۱۸	۱۲۶۷
۱۳۹۶	۶۱	۲۰۴۷	۱۲۳۵	۸۱۲
۱۳۹۷	۶۳	۱۹۲۷	۹۲۷	۱۰۰۰
۱۳۹۸	۵۱	۱۴۸۰	۹۹۲	۴۸۸
۱۳۹۹	۵۲	۱۱۰۱	۶۳۴	۴۶۷
۱۴۰۰	۸۸	۱۸۱۷	۱۱۶۹	۶۴۸

مأخذ - جمعیت هلال احمر استان گیلان.


۱۴-۱۱- تعداد فراخوان و میزان کمک‌های جمع‌آوری شده به حادثه‌دیدگان حوادث طبیعی و

غیرطبیعی ملی و بین‌المللی^(۱) (میلیون ریال)

سال	تعداد فراخوان	کمک‌های نقدی	ارزش ریالی کمک‌های غیرنقدی
۱۳۹۵	۰	۰	۰
۱۳۹۶	۲	۳۶۴۷	۶۱۰۲۳
۱۳۹۷	۰	۰	۰
۱۳۹۸	۲	۷۶۶۵	۴۶۰۰۰
۱۳۹۹	۰	۰	۰
۱۴۰۰	۰	۰	۰

۱- فراخوان‌ها و برنامه‌های جمع‌آوری کمک‌های مردمی در صورت بروز حوادث طبیعی و غیرطبیعی ملی و بین‌المللی برگزار و انجام می‌شود، به همین دلیل در سالی که حادثه خاصی رخ نداده باشد، فراخوان برگزار نمی‌گردد.
مأخذ - جمعیت هلال احمر استان گیلان.

آموزش
فصل ۱۵



۱۵-۱- دانش آموزان مدارس استثنایی بر حسب دوره‌های آموزشی در استان

شرح	کل دوره‌ها			پیش دبستانی			ابتدایی	
	جمع	پسر	دختر	جمع	پسر	دختر	جمع	پسر
..... ۱۳۸۵	۲۵۱۳	۱۵۶۴	۹۴۹	۳۶۱	۲۳۲	۱۲۹	۱۵۸۲	۹۹۱
..... ۱۳۹۰	۲۹۲۵	۱۸۱۵	۱۱۱۰	۳۳۶	۱۹۷	۱۳۹	۱۷۲۳	۱۰۹۳
..... ۱۳۹۵	۲۷۴۲	۱۷۰۷	۱۰۳۵	۳۱۱	۱۸۷	۱۲۴	۱۶۸۶	۱۰۵۵
..... ۱۳۹۶	۲۸۰۴	۱۷۵۱	۱۰۵۳	۳۵۹	۲۱۹	۱۴۰	۱۶۸۲	۱۰۴۹
..... ۱۳۹۷	۳۴۳۴	۲۱۳۶	۱۲۹۸	۳۷۴	۲۳۲	۱۴۲	۲۲۲۸	۱۳۷۶
..... ۱۳۹۸	۳۴۸۶	۲۱۰۲	۱۳۸۴	۴۱۵	۲۶۱	۱۵۴	۲۲۱۱	۱۳۱۵
..... ۱۳۹۹	۳۲۷۵	۲۰۰۱	۱۲۷۴	۳۱۲	۱۸۷	۱۲۵	۲۱۷۳	۱۳۱۴
..... ۱۴۰۰	۳۳۶۶	۲۱۰۳	۱۲۶۳	۳۴۱	۲۲۷	۱۱۴	۲۴۲۹	۱۵۱۶
کم توان ذهنی	۱۶۲۶	۱۰۴۷	۵۷۹	۲۴۵	۱۵۹	۸۶	۹۸۷	۶۲۸
اختلالات رفتاری	۸۴	۷۴	۱۰	۲۸	۲۵	۳	۳۹	۳۶
نا بینا و نیمه بینا	۹۸	۵۲	۴۶	۸	۸	۰	۶۸	۳۷
نا شنوا و نیمه شنوا	۲۴۱	۱۱۷	۱۲۴	۴۲	۲۳	۱۹	۱۰۵	۴۷
جسمی - حرکتی	۴۷	۲۳	۲۴	۰	۰	۰	۳۳	۱۵
چند معلولیتی	۱۸۲	۹۴	۸۸	۱۸	۱۲	۶	۱۰۹	۵۷
اختلالات یادگیری	۱۰۸۸	۶۹۶	۳۹۲	۰	۰	۰	۱۰۸۸	۶۹۶

شرح	دوره اول متوسطه			دوره دوم متوسطه		
	جمع	پسر	دختر	جمع	پسر	دختر
..... ۱۳۸۵	۱۴۴	۸۷	۵۷	۱۰۶	۵۶	۵۰
..... ۱۳۹۰	۵۳۴	۳۳۵	۱۹۹	۳۳۲	۱۹۰	۱۴۲
..... ۱۳۹۵	۵۰۰	۳۲۱	۱۷۹	۲۴۵	۱۴۴	۱۰۱
..... ۱۳۹۶	۵۰۶	۳۳۵	۱۷۱	۲۵۷	۱۴۸	۱۰۹
..... ۱۳۹۷	۴۷۹	۲۹۶	۱۸۳	۳۵۲	۲۳۲	۱۲۱
..... ۱۳۹۸	۴۷۲	۲۸۳	۱۸۹	۳۸۸	۲۴۳	۱۴۵
..... ۱۳۹۹	۴۲۳	۲۵۹	۱۶۴	۳۶۷	۲۴۱	۱۲۶
..... ۱۴۰۰	۳۴۳	۲۱۰	۱۳۳	۲۵۳	۱۵۰	۱۰۳
کم توان ذهنی	۲۲۱	۱۴۶	۷۵	۱۷۳	۱۱۴	۵۹
اختلالات رفتاری	۱۲	۱۱	۱	۵	۲	۳
نا بینا و نیمه بینا	۱۱	۴	۷	۱۱	۳	۸
نا شنوا و نیمه شنوا	۶۰	۲۸	۳۲	۳۴	۱۹	۱۵
جسمی - حرکتی	۷	۳	۴	۷	۵	۲
چند معلولیتی	۳۲	۱۸	۱۴	۲۳	۷	۱۶
اختلالات یادگیری	۰	۰	۰	۰	۰	۰

مآخذ - مدیریت آموزش و پرورش استثنایی استان گیلان.

۲-۱۵- سوادآموزان بزرگسال تحت پوشش دوره‌های^(۱) نهضت سوادآموزی به تفکیک شهرستان

دوره سوادآموزی			جمع			سال و شهرستان
زن	مرد	مرد و زن	زن	مرد	مرد و زن	
۱۴۸۱۸	۴۴۱۳	۱۹۲۳۱	۲۹۱۵۶	۷۶۹۲	۳۶۸۴۸	۱۳۸۵
۷۹۷۸	۳۷۰۹	۱۱۶۸۷	۱۵۵۷۵	۵۴۲۷	۲۱۰۰۲	۱۳۹۰
۳۸۹۲	۱۶۱۷	۵۵۰۹	۸۵۱۵	۱۸۸۵	۱۰۴۰۰	۱۳۹۵
۳۰۲۳	۱۱۵۹	۴۱۸۲	۷۹۹۰	۱۴۶۴	۹۴۵۴	۱۳۹۶
۳۰۵۸	۹۸۱	۴۰۳۹	۷۶۹۵	۱۳۶۱	۹۰۵۶	۱۳۹۷
۳۶۲۵	۴۱۰	۴۰۳۵	۷۸۱۲	۶۲۹	۸۴۴۱	۱۳۹۸
۲۰۴۶	۵۳۰	۲۵۷۶	۶۳۵۳	۹۴۱	۷۲۹۴	۱۳۹۹
۱۷۳۰	۶۰۹	۲۳۳۹	۵۴۶۹	۱۰۵۴	۶۵۲۳	۱۴۰۰
۱۱۰	۲۸	۱۳۸	۵۵۹	۹۲	۶۵۱	آستارا
۴۳	۱۰	۵۳	۱۵۳	۱۰	۱۶۳	آستانه اشرفیه
۱۵	۳	۱۸	۶۵	۳	۶۸	املش
۱۵	۰	۱۵	۵۵	۰	۵۵	بندرانزلی
۳۹۷	۱۱۹	۵۱۶	۱۱۷۰	۲۰۶	۱۳۷۶	تالش
۱۷	۴	۲۱	۸۷	۱۴	۱۰۱	خمام
۳۰۶	۱۳۷	۴۴۳	۶۴۵	۲۸۱	۹۲۶	رشت
۱۱۵	۳۶	۱۵۱	۲۸۴	۳۶	۳۲۰	رضوانشهر
۷۰	۱۰	۸۰	۳۴۰	۳۳	۳۷۳	رودبار
۶۴	۱۷	۸۱	۲۷۵	۱۸	۲۹۳	رودسر
۸۳	۳۳	۱۱۶	۲۰۴	۴۳	۲۴۷	سیاهکل
۱۲۱	۸	۱۲۹	۲۱۵	۱۸	۲۳۳	شفت
۳۵	۲	۳۷	۲۴۵	۲	۲۴۷	صومعه سرا
۱۰۵	۸۴	۱۸۹	۳۷۷	۱۱۴	۴۹۱	فومن
۵۹	۵۶	۱۱۵	۱۵۹	۷۴	۲۳۳	لاهیجان
۸۱	۲۰	۱۰۱	۲۲۲	۳۷	۲۵۹	لنگرود
۹۴	۴۲	۱۳۶	۴۱۴	۷۳	۴۸۷	ماسال



۲-۱۵- سوادآموزان بزرگسال تحت پوشش دوره‌های^(۱) نهضت سوادآموزی به تفکیک شهرستان (دنباله)

دوره تحکیم			دوره انتقال			سال و شهرستان
زن	مرد	مرد و زن	زن	مرد	مرد و زن	
۳۸۷۶	۸۶۵	۴۷۴۱	۷۷۱۷	۱۸۸۹	۹۶۰۶	۱۳۸۵
.	.	.	۷۵۹۷	۱۷۱۸	۹۳۱۵	۱۳۹۰
۱۸۰۸	۱۱۲	۱۹۲۰	۲۸۱۵	۱۵۶	۲۹۷۱	۱۳۹۵
۲۰۲۵	۱۲۵	۲۱۵۰	۲۹۴۲	۱۸۰	۳۱۲۲	۱۳۹۶
۱۸۷۲	۹۲	۱۹۶۴	۲۷۶۵	۲۸۸	۳۰۵۳	۱۳۹۷
۲۴۴۱	۷۲	۲۵۱۳	۱۷۴۶	۱۴۷	۱۸۹۳	۱۳۹۸
۲۳۰۴	۲۰۹	۲۵۱۳	۲۰۰۳	۲۰۲	۲۲۰۵	۱۳۹۹
۱۹۳۹	۲۷۸	۲۲۱۷	۱۸۰۰	۱۶۷	۱۹۶۷	۱۴۰۰
۳۰۸	۲۰	۳۲۸	۱۴۱	۴۴	۱۸۵	آستارا
۷۰	.	۷۰	۴۰	.	۴۰	آستانه اشرفیه
۳۰	.	۳۰	۲۰	.	۲۰	املش
۲۰	.	۲۰	۲۰	.	۲۰	بندرانزلی
۳۹۳	۴۷	۴۴۰	۳۸۰	۴۰	۴۲۰	تالش
۴۰	۱۰	۵۰	۳۰	.	۳۰	خمام
۱۲۳	۸۳	۲۰۶	۲۱۶	۶۱	۲۷۷	رشت
۶۰	.	۶۰	۱۰۹	.	۱۰۹	رضوانشهر
۱۱۰	۲۳	۱۳۳	۱۶۰	.	۱۶۰	رودبار
۶۰	۱	۶۱	۱۵۱	.	۱۵۱	رودسر
۳۰	.	۳۰	۹۱	۱۰	۱۰۱	سیاهکل
۵۴	۱۰	۶۴	۴۰	.	۴۰	شفت
۱۳۰	.	۱۳۰	۸۰	.	۸۰	صومعه سرا
۲۳۰	۱۹	۲۴۹	۴۲	۱۱	۵۳	فومن
۳۰	۱۷	۴۷	۷۰	۱	۷۱	لاهیجان
۸۱	۱۷	۹۸	۶۰	.	۶۰	لنگرود
۱۷۰	۳۱	۲۰۱	۱۵۰	.	۱۵۰	ماسال

۱- از سال ۱۳۹۰ نظام آموزشی به دوره‌های سوادآموزی، انتقال و تحکیم تغییر یافت.

مأخذ - نهضت سوادآموزی استان گیلان.

۳-۱۵- روستاهای تحت پوشش نهضت سوادآموزی به تفکیک شهرستان

تعداد روستا	سال و شهرستان
۹۹۴	۱۳۸۵
۷۰۹	۱۳۹۰
۴۷۷	۱۳۹۵
۶۰۵	۱۳۹۶
۸۲۸	۱۳۹۷
۹۹۴	۱۳۹۸
۱۰۴۱	۱۳۹۹
۱۰۰۵	۱۴۰۰
۳۵	آستارا
۳۰	آستانه اشرفیه
۳۸	املش
۱	بندرانزلی
۱۷۶	تالش
۱۱	خمام
۱۱۹	رشت
۲۶	رضوانشهر
۵۱	رودبار
۷۰	رودسر
۵۱	سیاهکل
۶۳	شفت
۶۱	صومعه سرا
۳۹	فومن
۶۴	لاهیجان
۸۵	لنگرود
۸۵	ماسال

مأخذ - نهضت سوادآموزی استان گیلان.

۴-۱۵- ثبت نام شدگان دانشگاه‌ها و مراکز آموزش عالی: سال تحصیلی ۱۴۰۱-۱۴۰۰

زن	مرد	مرد و زن	دانشگاه و موسسه آموزشی
۱۳۶۰۶	۱۶۳۰۹	۲۹۹۱۵	جمع کل
۶۸۵۷	۶۹۶۹	۱۳۸۲۶	دانشگاه دولتی:
۲۶۲۸	۱۹۳۶	۴۵۶۴	گیلان
۶۰۲	۴۴۹	۱۰۵۱	علوم پزشکی
۱۸۵	۱۹۶	۳۸۱	دانشگاه فرهنگیان
.	۱۹۶	۱۹۶	دانشگاه فرهنگیان - پردیس امام علی (ع) رشت (برادران)
۱۸۵	.	۱۸۵	دانشگاه فرهنگیان - پردیس بنت‌الهدی صدر رشت (خواهران)
۲۰۵۳	۱۲۸۶	۳۳۳۹	دانشگاه پیام نور
۱۸۶	۱۲۲	۳۰۸	دانشگاه پیام نور - مرکز پیام نور آستارا
۱۴۰	۵۶	۱۹۶	دانشگاه پیام نور - مرکز پیام نور آستانه اشرفیه
۸۴	۳۵	۱۱۹	دانشگاه پیام نور - مرکز پیام نور املش
۶۵	۴۳	۱۰۸	دانشگاه پیام نور - مرکز پیام نور بندرانزلی
۲۴۸	۱۵۴	۴۰۲	دانشگاه پیام نور - مرکز پیام نور تالش
۵۴۹	۴۲۷	۹۷۶	دانشگاه پیام نور - مرکز پیام نور رشت
۱۵۵	۶۹	۲۲۴	دانشگاه پیام نور - مرکز پیام نور رضوانشهر
۹۹	۶۱	۱۶۰	دانشگاه پیام نور - مرکز پیام نور رودبار (منجیل)
۱۲۲	۶۸	۱۹۰	دانشگاه پیام نور - مرکز پیام نور رودسر
۱۲۲	۱۰۱	۲۲۳	دانشگاه پیام نور - مرکز پیام نور صومعه سرا
۹۱	۴۰	۱۳۱	دانشگاه پیام نور - مرکز پیام نور فومن
۵۷	۴۹	۱۰۶	دانشگاه پیام نور - مرکز پیام نور لاهیجان
۱۳۵	۶۱	۱۹۶	دانشگاه پیام نور - مرکز پیام نور لنگرود
۴۸۴	۱۰۳۹	۱۵۲۳	دانشگاه علمی کاربردی
۱۹	۵۰	۶۹	دانشگاه جامع علمی کاربردی - مرکز آموزش علمی-کاربردی آستارا
۱۸	۱۰۳	۱۲۱	دانشگاه جامع علمی کاربردی - مرکز آموزش علمی-کاربردی برهان نیروی شمال
۵۲	۱۲۴	۱۷۶	دانشگاه جامع علمی کاربردی - مرکز آموزش علمی-کاربردی تالش
۵۶	۲۱	۷۷	دانشگاه جامع علمی کاربردی - مرکز آموزش علمی-کاربردی جهاد دانشگاهی انزلی
۸۳	۸۶	۱۶۹	دانشگاه جامع علمی کاربردی - مرکز آموزش علمی-کاربردی جهاد دانشگاهی رشت
۳۴	۶۴	۹۸	دانشگاه جامع علمی کاربردی - مرکز آموزش علمی-کاربردی جهاد دانشگاهی رودسر
۱۸	۳۹	۵۷	دانشگاه جامع علمی کاربردی - مرکز آموزش علمی-کاربردی جهاد دانشگاهی لنگرود
۱۴	۱۲۹	۱۴۳	دانشگاه جامع علمی کاربردی - مرکز آموزش علمی-کاربردی خانه کارگر واحد رشت
۲۴	۲۶	۵۰	دانشگاه جامع علمی کاربردی - مرکز آموزش علمی-کاربردی دادگستری کل استان گیلان
۷	۶۶	۷۳	دانشگاه جامع علمی کاربردی - مرکز آموزش علمی-کاربردی شرکت خدمات دریایی تایید واتر خاورمیانه - انزلی
۹۵	۲۸	۱۲۳	دانشگاه جامع علمی کاربردی - مرکز آموزش علمی-کاربردی شرکت دانیال شمال



۴-۱۵- ثبت نام شدگان دانشگاه‌ها و مراکز آموزش عالی: سال تحصیلی ۱۴۰۱-۱۴۰۰ (دنباله)

زن	مرد	مرد و زن	دانشگاه و موسسه آموزشی
۰	۱۳	۱۳	دانشگاه جامع علمی کاربردی - مرکز آموزش علمی-کاربردی صنایع چوب و کاغذ ایران-چوکا.....
۱۷	۱۲۵	۱۴۲	دانشگاه جامع علمی کاربردی - مرکز آموزش علمی-کاربردی فرماندهی انتظامی استان گیلان.....
۲۲	۱۰۵	۱۲۷	دانشگاه جامع علمی کاربردی - مرکز آموزش علمی-کاربردی مجتمع سرزمین میرزای جنگلی.....
۲۵	۶۰	۸۵	دانشگاه جامع علمی کاربردی - مرکز آموزش علمی-کاربردی هلال احمر استان گیلان.....
۹۰۵	۲۰۶۳	۲۹۶۸	دانشگاه فنی و حرفه‌ای
۰	۲۲۲	۲۲۲	دانشگاه فنی و حرفه ای - آموزشکده فنی پسران آستانه اشرفیه.....
۱	۳۴۵	۳۴۶	دانشگاه فنی و حرفه ای - آموزشکده فنی پسران بندرانزلی (شهید خدادادی)
۰	۱۵۷	۱۵۷	دانشگاه فنی و حرفه ای - آموزشکده فنی پسران رودبار (سیدالشهدا)
۰	۷۵۷	۷۵۷	دانشگاه فنی و حرفه ای - آموزشکده فنی پسران رشت.....
۰	۲۳۷	۲۳۷	دانشگاه فنی و حرفه ای - آموزشکده فنی پسران لاهیجان (شهید رجایی)
۸۵۳	۰	۸۵۳	دانشگاه فنی و حرفه ای - آموزشکده فنی دختران رشت (دکتر معین)
۵۱	۳۴۵	۳۹۶	دانشگاه فنی و حرفه ای - آموزشکده تربیت دبیر فنی صومعه سرا (میرزا کوچک خان)
۶۷۴۹	۹۳۴۰	۱۶۰۸۹	دانشگاه غیردولتی:
۱۴۰۰	۱۵۸۲	۲۹۸۲	موسسات آموزش عالی غیردولتی - غیرانتفاعی
۱۸۲	۱۶۱	۳۴۳	موسسه آموزش عالی احرار
۲۵	۱۳	۳۸	موسسه آموزش عالی انوارالعلوم.....
۱۰۶	۱۴۵	۲۵۱	موسسه آموزش عالی جهاد دانشگاهی رشت.....
۳۸	۴۲	۸۰	موسسه آموزش عالی دیلمان.....
۳۱۳	۱۹۴	۵۰۷	موسسه آموزش عالی راهبرد شمال.....
۶۵	۲۲	۸۷	موسسه آموزش عالی سیمای دانش.....
۱۴۳	۹۵	۲۳۸	موسسه آموزش عالی قدیر.....
۱۴	۵۵	۶۹	موسسه آموزش عالی کادوس.....
۱۹۶	۱۴۴	۳۴۰	موسسه آموزش عالی کوشیار.....
۵	۶۸	۷۳	موسسه آموزش عالی گیل.....
۲۶۲	۴۷۸	۷۴۰	موسسه آموزش عالی مهر استان.....
۵۱	۱۶۵	۲۱۶	موسسه آموزش عالی مهر آیین.....
۵۳۴۹	۷۷۵۸	۱۳۱۰۷	دانشگاه آزاد اسلامی

مأخذ - وزارت علوم، تحقیقات و فناوری، موسسه پژوهش و برنامه‌ریزی آموزش عالی.

۵-۱۵- دانشجویان دانشگاه‌ها و مراکز آموزش عالی: سال تحصیلی ۱۴۰۱-۱۴۰۰

زن	مرد	مرد و زن	دانشگاه و موسسه آموزشی
			جمع کل
۴۷۷۰۰	۵۰۴۶۳	۹۸۱۶۳
۲۷۲۵۷	۲۵۴۷۱	۵۲۷۲۸	دانشگاه دولتی:
۱۰۷۲۶	۷۹۵۹	۱۸۶۸۵	گیلان
۳۰۱۵	۲۳۷۲	۵۳۸۷	علوم پزشکی
۹۷۹	۱۰۸۰	۲۰۵۹	دانشگاه فرهنگیان
۰	۱۰۸۰	۱۰۸۰	دانشگاه فرهنگیان - پردیس امام علی(ع) رشت (برادران)
۹۷۹	۰	۹۷۹	دانشگاه فرهنگیان - پردیس بنت‌الهدی صدر رشت (خواهران).....
۱۸۵۳	۵۳۴۲	۱۴۱۹۵	دانشگاه پیام نور
۷۲۰	۴۴۶	۱۱۶۶	دانشگاه پیام نور - مرکز پیام نور آستارا.....
۵۹۷	۲۳۶	۸۳۳	دانشگاه پیام نور - مرکز پیام نور آستانه اشرفیه.....
۳۱۵	۱۶۶	۴۸۱	دانشگاه پیام نور - مرکز پیام نور املش.....
۳۱۶	۲۱۸	۵۳۴	دانشگاه پیام نور - مرکز پیام نور بندرانزلی.....
۱۰۷۰	۶۳۷	۱۷۰۷	دانشگاه پیام نور - مرکز پیام نور تالش.....
۵۱	۹	۶۰	دانشگاه پیام نور - مرکز پیام نور خشکبیجار.....
۲۳۴۸	۱۷۲۸	۴۰۷۶	دانشگاه پیام نور - مرکز پیام نور رشت.....
۶۰۹	۲۷۳	۸۸۲	دانشگاه پیام نور - مرکز پیام نور رضوانشهر.....
۴۳۹	۲۷۵	۷۱۴	دانشگاه پیام نور - مرکز پیام نور رودبار (منجیل)
۶۲۳	۲۹۸	۹۲۱	دانشگاه پیام نور - مرکز پیام نور رودسر.....
۶۹	۳۴	۱۰۳	دانشگاه پیام نور - مرکز پیام نور سیاهکل.....
۱۰۹	۲۲	۱۳۱	دانشگاه پیام نور - مرکز پیام نور شفت.....
۴۶۹	۳۵۱	۸۲۰	دانشگاه پیام نور - مرکز پیام نور صومعه سرا.....
۳۰۲	۱۸۰	۴۸۲	دانشگاه پیام نور - مرکز پیام نور فومن.....
۱	۱	۲	دانشگاه پیام نور - مرکز پیام نور کلاچای.....
۲۳۸	۱۳۸	۳۷۶	دانشگاه پیام نور - مرکز پیام نور لاهیجان.....
۵۰۹	۲۶۶	۷۷۵	دانشگاه پیام نور - مرکز پیام نور لنگرود.....
۶۸	۶۴	۱۳۲	دانشگاه پیام نور - مرکز پیام نور ماسال.....
۱۵۴۴	۳۰۹۰	۴۶۳۴	دانشگاه علمی کاربردی
			دانشگاه جامع علمی کاربردی - مرکز آموزش علمی-کاربردی آستارا.....
۵۶	۲۵۵	۳۱۱	دانشگاه جامع علمی کاربردی - مرکز آموزش علمی-کاربردی برهان
۱۰۶	۳۳۶	۴۴۲	نیروی شمال
			دانشگاه جامع علمی کاربردی - مرکز آموزش علمی-کاربردی تالش
۱۴۸	۴۰۸	۵۵۶۱
۱۷۰	۸۵	۲۵۵	دانشگاه جامع علمی کاربردی - مرکز آموزش علمی-کاربردی جهاد
			دانشگاهی انزلی.....
۲۴۰	۱۹۹	۴۳۹	دانشگاه جامع علمی کاربردی - مرکز آموزش علمی-کاربردی جهاد
			دانشگاهی رشت.....
۷۷	۱۶۳	۲۴۰	دانشگاه جامع علمی کاربردی - مرکز آموزش علمی-کاربردی جهاد
			دانشگاهی رودسر.....
۴۵	۹۲	۱۳۷	دانشگاه جامع علمی کاربردی - مرکز آموزش علمی-کاربردی جهاد
			دانشگاهی لنگرود.....
۵۷	۳۳۹	۳۹۶	دانشگاه جامع علمی کاربردی - مرکز آموزش علمی-کاربردی خانه
			کارگر واحد رشت.....
۱۶۷	۲۱۹	۳۸۶	دانشگاه جامع علمی کاربردی - مرکز آموزش علمی-کاربردی
			دادگستری کل استان گیلان.....
۱۱	۲۷	۳۸	دانشگاه جامع علمی کاربردی - مرکز آموزش علمی-کاربردی
			سازمان همیاری شهرداری های استان گیلان.....
۱	۲۲	۲۳	دانشگاه جامع علمی کاربردی - مرکز آموزش علمی-کاربردی
			شرکت تعاونی البرز فاراب عمارلو.....
۷	۶۶	۷۳	دانشگاه جامع علمی کاربردی - مرکز آموزش علمی-کاربردی
			شرکت خدمات دریایی تایید واتر خاورمیانه - انزلی.....
۲۹۳	۹۸	۳۹۱	دانشگاه جامع علمی کاربردی - مرکز آموزش علمی-کاربردی
			شرکت دانیال شمال.....



۵-۱۵- دانشجویان دانشگاه‌ها و مراکز آموزش عالی: سال تحصیلی ۱۴۰۱-۱۴۰۰ (دنباله)

زن	مرد	مرد و زن	دانشگاه و موسسه آموزشی
۰	۱۳	۱۳	دانشگاه جامع علمی کاربردی - مرکز آموزش علمی-کاربردی صنایع چوب و کاغذ ایران-چوکا.....
۳۴	۲۶۵	۲۹۹	دانشگاه جامع علمی کاربردی - مرکز آموزش علمی-کاربردی فرماندهی انتظامی استان گیلان.....
۷۶	۳۳۴	۴۱۰	دانشگاه جامع علمی کاربردی - مرکز آموزش علمی-کاربردی مجتمع سرزمین میرزای جنگلی.....
۵۶	۱۶۹	۲۲۵	دانشگاه جامع علمی کاربردی - مرکز آموزش علمی-کاربردی هلال احمر استان گیلان.....
۲۱۴۰	۵۶۲۸	۷۷۶۸	دانشگاه فنی و حرفه‌ای
۰	۶۰۸	۶۰۸	دانشگاه فنی و حرفه ای - آموزشکده فنی پسران آستانه اشرفیه.....
۱	۷۹۹	۸۰۰	دانشگاه فنی و حرفه ای - آموزشکده فنی پسران بندرانزلی (شهید خدادادی)
۰	۵۰۲	۵۰۲	دانشگاه فنی و حرفه ای - آموزشکده فنی پسران رشت.....
۰	۲۰۹۴	۲۰۹۴	دانشگاه فنی و حرفه ای - آموزشکده فنی پسران لاهیجان (شهید رجایی)
۰	۶۴۴	۶۴۴	دانشگاه فنی و حرفه ای - آموزشکده فنی دختران رشت (دکترمعین)
۲۰۸۸	۰	۲۰۸۸	دانشگاه فنی و حرفه ای - آموزشکده فنی صومعه سرا (میرزا کوچک خان)
۵۱	۹۸۱	۱۰۳۲	دانشگاه غیردولتی:
۲۰۴۴۳	۲۴۹۹۲	۴۵۴۳۵	موسسات آموزش عالی غیردولتی - غیرانتفاعی
۴۹۲۷	۵۴۵۶	۱۰۳۸۳	موسسه آموزش عالی احرار.....
۶۲۷	۶۰۸	۱۲۳۵	موسسه آموزش عالی انوارالعلوم.....
۹۵	۵۳	۱۴۸	موسسه آموزش عالی جهاد دانشگاهی رشت
۳۸۳	۴۵۷	۸۴۰	موسسه آموزش عالی دیلمان.....
۱۱۵	۱۸۹	۳۰۴	موسسه آموزش عالی راهبرد شمال.....
۱۱۶۹	۸۱۶	۱۹۸۵	موسسه آموزش عالی سیمای دانش.....
۲۵۲	۸۳	۳۳۵	موسسه آموزش عالی قدیر
۵۲۰	۳۵۵	۸۷۵	موسسه آموزش عالی کادوس.....
۴۴	۲۶۳	۳۰۷	موسسه آموزش عالی کوشیار.....
۷۶۴	۴۸۸	۱۲۵۲	موسسه آموزش عالی گیل
۲۸	۱۹۲	۲۲۰	موسسه آموزش عالی مهر آستان.....
۷۶۹	۱۴۶۸	۲۲۳۷	موسسه آموزش عالی مهر آیین.....
۱۶۱	۴۸۴	۶۴۵	دانشگاه آزاد اسلامی
۱۵۵۱۶	۱۹۵۳۶	۳۵۰۵۲	

مأخذ - وزارت علوم، تحقیقات و فناوری، موسسه پژوهش و برنامه‌ریزی آموزش عالی.

۶-۱۵- دانش‌آموختگان دانشگاه‌ها و مراکز آموزش عالی: سال تحصیلی ۱۴۰۱-۱۴۰۰

زن	مرد	مرد و زن	دانشگاه و موسسه آموزشی
۷۹۵۹	۹۱۸۴	۱۷۱۴۳	جمع کل
۴۹۰۴	۵۶۱۶	۱۰۵۲۰	دانشگاه دولتی:
۱۸۹۴	۱۳۱۷	۳۲۱۱	گیلان
۵۵۲	۳۹۵	۹۴۷	علوم پزشکی
۱۲۹	۱۳۷	۲۶۶	دانشگاه فرهنگیان
۰	۱۳۷	۱۳۷	دانشگاه فرهنگیان - پردیس امام علی(ع) رشت (برادران)
۱۲۹	۰	۱۲۹	دانشگاه فرهنگیان - پردیس بنت‌الهدی صدر رشت (خواهران)
۱۳۹۴	۹۲۳	۲۳۱۷	دانشگاه پیام نور
۹۶	۳۷	۱۳۳	دانشگاه پیام نور - مرکز پیام نور استارا
۱۲۲	۳۷	۱۵۹	دانشگاه پیام نور - مرکز پیام نور استانه‌اشرفیه
۴۳	۲۹	۷۲	دانشگاه پیام نور - مرکز پیام نور املش
۶۲	۳۴	۹۶	دانشگاه پیام نور - مرکز پیام نور بندرانزلی
۱۵۳	۹۱	۲۴۴	دانشگاه پیام نور - مرکز پیام نور تالش
۴	۱	۵	دانشگاه پیام نور - مرکز پیام نور خشکیچار
۳۳۶	۲۸۹	۶۲۵	دانشگاه پیام نور - مرکز پیام نور رشت
۱۲۱	۶۲	۱۸۳	دانشگاه پیام نور - مرکز پیام نور رضوانشهر
۷۵	۶۸	۱۴۳	دانشگاه پیام نور - مرکز پیام نور رودبار(منجیل)
۱۱۷	۷۷	۱۹۴	دانشگاه پیام نور - مرکز پیام نور رودسر
۱۳	۴	۱۷	دانشگاه پیام نور - مرکز پیام نور سیاهکل
۳۷	۲	۳۹	دانشگاه پیام نور - مرکز پیام نور شفت
۴۳	۴۵	۸۸	دانشگاه پیام نور - مرکز پیام نور صومعه‌سرا
۳۳	۳۶	۶۹	دانشگاه پیام نور - مرکز پیام نور فومن
۴	۶	۱۰	دانشگاه پیام نور - مرکز پیام نور کلاچای
۴۳	۴۴	۸۷	دانشگاه پیام نور - مرکز پیام نور لاهیجان
۷۰	۴۸	۱۱۸	دانشگاه پیام نور - مرکز پیام نور لنگرود
۲۲	۱۳	۳۵	دانشگاه پیام نور - مرکز پیام نورماسال
۶۰۱	۱۰۷۷	۱۶۷۸	دانشگاه علمی کاربردی
۲۷	۵۶	۸۳	دانشگاه جامع علمی کاربردی - مرکز آموزش علمی-کاربردی استارا
۳۸	۱۲۸	۱۶۶	دانشگاه جامع علمی کاربردی - مرکز آموزش علمی-کاربردی برهان نیروی شمال
۶۴	۱۲۴	۱۸۸	دانشگاه جامع علمی کاربردی - مرکز آموزش علمی-کاربردی تالش ۱
۱۰۰	۴۷	۱۴۷	دانشگاه علمی کاربردی - مرکز آموزش علمی-کاربردی جهاد دانشگاهی انزلی
۶۲	۳۹	۱۰۱	دانشگاه جامع علمی کاربردی - مرکز آموزش علمی-کاربردی جهاد دانشگاهی رشت
۲۸	۶۸	۹۶	دانشگاه علمی کاربردی - مرکز آموزش علمی-کاربردی جهاد دانشگاهی رودسر
۱۰	۲۵	۳۵	دانشگاه جامع علمی کاربردی - مرکز آموزش علمی-کاربردی جهاد دانشگاهی لنگرود
۱۷	۶۰	۷۷	دانشگاه جامع علمی کاربردی - مرکز آموزش علمی-کاربردی خانه کارگر واحد رشت
۷۴	۱۰۲	۱۷۶	دانشگاه جامع علمی کاربردی - مرکز آموزش علمی-کاربردی دادگستری کل استان گیلان
۱۴	۴۱	۵۵	دانشگاه جامع علمی کاربردی - مرکز آموزش علمی-کاربردی سازمان همیاری شهرداری‌های استان گیلان
۰	۲۶	۲۶	دانشگاه جامع علمی کاربردی - مرکز آموزش علمی-کاربردی شرکت تعاونی البرز فاراب عمارلو
۳	۶۱	۶۴	دانشگاه جامع علمی کاربردی - مرکز آموزش علمی-کاربردی شرکت خدمات دریایی تاید واتر خاورمیانه - انزلی
۱۲۰	۶۳	۱۸۳	دانشگاه جامع علمی کاربردی - مرکز آموزش علمی-کاربردی شرکت دانیال شمال




۶-۱۵- دانش‌آموختگان دانشگاه‌ها و مراکز آموزش عالی: سال تحصیلی ۱۴۰۱-۱۴۰۰ (دنباله)

زن	مرد	مرد و زن	دانشگاه و موسسه آموزشی
۱۵	۱۰۲	۱۱۷	دانشگاه جامع علمی کاربردی - مرکز آموزش علمی-کاربردی فرماندهی انتظامی استان گیلان.....
۱۲	۹۰	۱۰۲	دانشگاه جامع علمی کاربردی - مرکز آموزش علمی-کاربردی مجتمع سرزمین میرزای جنگلی.....
۱۷	۴۵	۶۲	دانشگاه جامع علمی کاربردی - مرکز آموزش علمی-کاربردی هلال احمر استان گیلان.....
۳۳۴	۱۷۶۷	۲۱۰۱	دانشگاه فنی و حرفه‌ای
۰	۲۰۲	۲۰۲	دانشگاه فنی و حرفه‌ای - آموزشکده فنی پسران آستانه‌اشرفیه.....
۰	۲۷۹	۲۷۹	دانشگاه فنی و حرفه‌ای - آموزشکده فنی پسران بندرانزلی (شهید خدادادی)
۰	۱۹۹	۱۹۹	دانشگاه فنی و حرفه‌ای - آموزشکده فنی پسران رستم‌آباد رودبار (سیدالشهدا)
۰	۵۷۴	۵۷۴	دانشگاه فنی و حرفه‌ای - آموزشکده فنی پسران رشت (شهید چمران).....
۰	۲۰۸	۲۰۸	دانشگاه فنی و حرفه‌ای - آموزشکده فنی پسران لاهیجان (شهید رجایی)
۳۳۴	۰	۳۳۴	دانشگاه فنی و حرفه‌ای - آموزشکده فنی دختران رشت (دکتر معین)
۰	۳۰۵	۳۰۵	دانشگاه فنی و حرفه‌ای - آموزشکده تربیت دبیر فنی صومعه‌سرا (میرزا کوچک خان)
۳۰۵۵	۳۵۶۸	۶۶۲۳	دانشگاه غیردولتی:
۱۰۲۹	۱۰۸۴	۲۱۱۳	موسسات آموزش عالی غیردولتی - غیرانتفاعی
۸۰	۱۳۱	۲۱۱	موسسه آموزش عالی احرار
۱۷	۱۰	۲۷	موسسه آموزش عالی انوارالعلوم
۳۳	۸۱	۱۱۴	موسسه آموزش عالی جهاد دانشگاهی رشت
۳۶۴	۲۲۵	۵۸۹	موسسه آموزش عالی راهبرد شمال
۴۹	۱۵	۶۴	موسسه آموزش عالی سیمای دانش
۱۸۰	۱۱۱	۲۹۱	موسسه آموزش عالی قدیر
۱۲	۵۱	۶۳	موسسه آموزش عالی کادوس
۲۳۲	۱۲۵	۳۵۷	موسسه آموزش عالی کوشیار
۳	۵۲	۵۵	موسسه آموزش عالی گیل
۳۴	۱۳۰	۱۶۴	موسسه آموزش عالی مهر استان
۲۵	۱۵۳	۱۷۸	موسسه آموزش عالی مهر آیین
۲۰۲۶	۲۴۸۴	۴۵۱۰	دانشگاه آزاد اسلامی

مأخذ - وزارت علوم، تحقیقات و فناوری، موسسه پژوهش و برنامه‌ریزی آموزش عالی.

بهداشت و درمان
فصل ۱۶



۱۶-۱- تعداد تخت ثابت، متوسط تخت فعال، بستری شدگان، مرخص شدگان و فوت شدگان در بیمارستان‌های دولتی وابسته به دانشگاه علوم پزشکی استان

سال و شهرستان / نام بیمارستان	تخت مصوب ^(۱)	متوسط تخت فعال	بستری شدگان	مرخص شدگان	فوت قبل از ۲۴ ساعت	فوت بعد از ۲۴ ساعت
۱۳۸۵	۳۰۰۹	۲۱۸۰/۰	۱۴۱۴۷۱	۱۳۸۶۳۱	۱۵۹۸	۱۴۶۴
۱۳۹۰	۳۱۴۸	۲۳۹۸/۰	۱۷۹۴۵۸	۱۷۶۰۲۳	۱۴۴۴	۲۰۳۰
۱۳۹۵	۳۹۱۹	۲۳۷۲/۰	۱۷۵۰۴۳	۱۷۵۵۱۹	۸۲۴	۲۱۲۱
۱۳۹۶	۳۹۶۹	۲۳۸۷/۰	۱۷۵۴۰۴	۱۷۶۳۵۷	۸۹۰	۲۰۶۳
۱۳۹۷	۳۹۶۹	۲۴۳۱/۰	۱۶۲۶۱۱	۱۶۹۸۳۲	۹۳۳	۲۴۸۷
۱۳۹۸	۳۶۷۷	۲۴۷۱/۷	۱۵۴۱۱۴	۱۵۵۹۹۶	۱۱۴۶	۳۲۰۳
۱۳۹۹	۳۶۷۷	۲۵۸۳/۹	۱۱۸۴۹۳	۱۱۹۵۹۷	۱۲۰۵	۳۳۹۵
۱۴۰۰	۳۶۷۷	۲۶۳۴/۰	۱۴۲۶۵۶	۱۴۲۹۸۳	۱۳۱۴	۴۲۸۹
استارا:						
دکتر بهشتی	۱۲۳	۱۱۷/۰	۹۵۹۶	۹۵۸۷	۵۶	۱۴۷
استانه اشرفیه:						
کوثر	۱۱۲	۷۰/۰	۴۱۵۷	۴۱۲۹	۴۶	۸۹
املش:						
نیکوکار	۴۵	۲۰/۰	۵۶۹	۵۶۷	.	۱
بندرانزلی:						
دکتر بهشتی	۲۱۶	۱۴۲/۰	۸۸۱۵	۸۷۶۶	۱۱۶	۳۵۳
تالش:						
شهید نورانی	۳۱۲	۱۸۰/۰	۱۱۸۹۶	۱۱۹۰۱	۹۱	۱۴۶
رشت:						
الزهرا	۲۲۰	۱۶۱/۰	۱۰۵۳۴	۱۰۵۳۵	۳۵	۴۲
پورسینا	۳۱۳	۲۶۰/۰	۱۲۳۰۷	۱۲۸۳۸	۳۰۳	۶۵۹
دکتر حشمت	۱۸۶	۱۲۵/۰	۶۱۹۶	۶۱۷۶	۷	۱۳۸
رازی	۳۴۴	۳۰۶/۰	۱۴۶۴۳	۱۴۶۹۵	۱۹۳	۱۲۹۹
شفا	۲۶۳	۲۲۲/۰	۲۶۶۶	۲۶۶۲	.	۱
۱۷ شهریور	۱۸۴	۱۲۷/۰	۶۰۳۹	۶۰۲۱	۱۷	۵۴
امیرالمومنین	۷۰	۶۲/۰	۸۷۷۵	۸۷۶۷	۱	۱۳
ولایت	۷۰	۴۹/۰	۴۲۸۲	۴۳۵۰	۱۱	۸۱
رضوانشهر:						
شهیدا	۷۲	۲۴/۰	۱۰۸۵	۹۹۴	.	۲
رودبار:						
۳۱ خرداد	۶۵	۴۴/۰	۱۹۶۷	۱۹۰۵	.	.
ولیعصر	۷۶	۳۵/۰	۲۱۹۴	۲۲۴۶	۱۶	۴۹
سلامت	۶۰	۳۰/۰	۷۸۴	۷۸۴	۱	۷
رودسر:						
شهید انصاری	۱۵۳	۱۰۴/۰	۵۳۲۶	۵۲۸۷	۲۸	۱۷۸
سیاهکل:						
غدیر	۴۹	۲۰/۰	۲۴۶	۲۴۶	.	۱
شفت:						
امام رضا	۵۶	۲۱/۰	۶۷۶	۶۶۲	۱۳	۱۹
صومعه سرا:						
امام خمینی	۱۳۰	۹۵/۰	۴۹۵۵	۴۹۵۸	۲۶	۹۱
فومن:						
امام حسن مجتبی	۹۶	۶۱/۰	۲۸۱۹	۲۷۹۹	۲۴	۶۳
لاهیجان:						
پیروز لاهیجان	۲۶۱	۱۹۷/۰	۱۲۹۷۶	۱۲۹۷۴	۱۸۱	۵۷۰
لنگرود:						
امینی	۱۴۶	۱۲۰/۰	۷۳۶۷	۷۳۷۰	۱۴۴	۲۵۷
ماسال:						
رسالت	۵۵	۳۲/۰	۱۷۸۶	۱۷۶۴	۵	۲۹



۱-۱۶- تعداد تخت ثابت، متوسط تخت فعال، بستری شدگان، مرخص شدگان و فوت شدگان در بیمارستان‌های دولتی وابسته به دانشگاه علوم پزشکی استان (دنباله)

سال و شهرستان / نام بیمارستان	تخت روز اشغالی	درصد تخت روز اشغال شده	متوسط روزهای بستری	فوت شده در هزار نفر	نسبت پذیرش هر تخت
.....۱۳۸۵	۵۱۰۷۵۸	۶۴/۴	۳/۶	۲۰/۹	۶۲/۸
.....۱۳۹۰	۵۸۷۴۴۲	۶۷/۱	۳/۳	۱۹/۳	۷۴/۸
.....۱۳۹۵	۶۳۹۴۲۱	۷۵/۱	۳/۶	۱۶/۵	۷۵/۲
.....۱۳۹۶	۶۳۰۱۰۳	۷۳/۹	۳/۵	۱۶/۵	۷۵/۱
.....۱۳۹۷	۶۱۸۴۳۹	۶۹/۷	۳/۶	۲۰/۱	۵۸/۰
.....۱۳۹۸	۵۹۷۷۰۷	۶۷/۶	۳/۷	۲۷/۱	۶۴/۹
.....۱۳۹۹	۴۷۵۳۴۰	۵۱/۵	۳/۹	۳۸/۵	۴۶/۳
.....۱۴۰۰	۵۶۹۵۳۵	۶۰/۹	۴/۰	۱۷/۰	۵۴/۵
استارا:					
.....دکتر بهشتی	۲۷۴۸۴	۶۴/۴	۲/۹	۲۱/۲	۸۱/۹
استانه اشرفیه:					
.....کوثر	۱۲۶۷۰	۵۰/۰	۳/۱	۳۲/۷	۵۹/۰
املش:					
.....نیکوکار	۱۰۱۷	۱۳/۹	۱/۸	۱/۸	۲۸/۴
بندرانزلی:					
.....دکتر بهشتی	۲۹۲۳۵	۵۶/۴	۳/۳	۵۳/۵	۶۱/۷
تالش:					
.....شهید نورانی	۳۶۱۵۱	۵۵/۱	۳/۰	۱۹/۹	۶۶/۱
رشت:					
.....الزهر	۳۴۳۴۰	۶۳/۲	۳/۳	۷/۳	۶۵/۴
.....پورسینا	۶۷۲۷۷	۷۳/۱	۵/۲	۷۴/۹	۴۹/۳
.....دکتر حشمت	۳۴۹۲۷	۷۶/۷	۵/۷	۲۳/۵	۴۹/۵
.....رازی	۸۱۰۵۷	۷۳/۱	۵/۵	۱۰۱/۵	۴۷/۹
.....شفا	۶۶۱۶۰	۸۱/۶	۳۴/۹	۰/۴	۱۲/۰
.....۱۷ شهر یور	۲۴۵۴۲	۵۳/۰	۴/۱	۱۱/۸	۴۷/۴
.....امیرالمومنین	۱۱۰۶۱	۶۴/۵	۱/۳	۱/۶	۱۴۱/۴
ولایت:					
.....رضوانشهر	۱۰۷۷۵	۶۸/۲	۲/۵	۲۱/۱	۸۹/۴
شهدا:					
.....شهدا	۳۶۴۳	۴۳/۳	۳/۷	۲/۰	۴۲/۰
رودبار:					
.....۳۱ خرداد	۵۶۸۹	۳۵/۴	۳/۰	۰/۰	۴۳/۳
.....ولیعصر	۶۹۰۹	۵۴/۹	۳/۱	۲۸/۹	۶۴/۸
.....سلامت	۳۲۴۴	۳۰/۹	۴/۱	۱۰/۲	۲۶/۱
رودسر:					
.....شهید انصاری	۱۷۸۵۶	۴۷/۴	۳/۴	۳۹/۰	۵۰/۸
سیاهکل:					
.....غدیر	۶۹۷	۹/۶	۲/۸	۴/۱	۱۲/۳
شفق:					
.....امام رضا	۱۷۹۳	۲۳/۷	۲/۷	۴۸/۳	۳۱/۵
صومعه سرا:					
.....امام خمینی	۱۳۴۸۳	۳۹/۹	۲/۷	۲۳/۶	۵۲/۲
فومن:					
.....امام حسن مجتبی	۶۶۹۰	۳۰/۸	۲/۴	۳۱/۱	۴۵/۹
لاهیجان:					
.....پیروز لاهیجان	۴۶۰۲۷	۶۵/۵	۳/۵	۵۷/۹	۶۵/۹
لنگرود:					
.....امینی	۲۲۴۶۴	۵۳/۲	۳/۰	۵۴/۴	۶۱/۴
ماسال:					
.....رسالت	۴۳۴۴	۳۷/۲	۲/۵	۱۹/۳	۵۵/۱

۱- تخت مصوب همان تخت ثابت می‌باشد که در سال‌های قبل ارائه می‌گردید.

مأخذ - دانشگاه علوم پزشکی و خدمات بهداشتی درمانی استان گیلان.

۲-۱۶ - دام‌های مایه‌کوبی شده علیه بیماری‌های واگیر و غیرواگیر

بیماری‌های واگیر						سال و شهرستان
شاربن		تب برفکی		طاعون گاو و گوساله (رأس)	آبله گوسفند و بز (رأس)	
گاو و گوساله (نوبت سر) ^(۱)	گوسفند و بز (نوبت سر) ^(۱)	گاو و گوساله (نوبت سر) ^(۱)	گوسفند و بز (نوبت سر) ^(۱)			
۱۲۲۲۹۶	۳۵۰۵۶۴	۲۵۲۲۸۷	۸۶۵۵۹۱	۰	۳۹۲۵۸۱ ۱۳۹۶
۱۳۰۶۶۵	۳۶۲۳۴۸	۱۵۷۷۴۶	۵۸۹۶۲۳	۰	۴۴۰۲۶۹ ۱۳۹۷
۱۲۱۶۰۰	۳۶۸۶۰۶	۱۸۳۸۰۲	۴۴۹۲۷۹	۰	۴۰۵۰۰۸ ۱۳۹۸
۱۱۸۵۸۹	۲۹۹۶۶۰	۱۱۰۸۸۸	۴۷۳۵۵۸	۰	۳۹۱۲۵۶ ۱۳۹۹
۱۱۲۲۵۳	۲۹۵۹۴۰	۱۲۳۱۳۴	۶۴۲۵۱۰	۰	۴۹۳۰۱ ۱۴۰۰
۴۰۰۲	۲۱۰۵	۶۵۳۱	۱۶۴۱۱	۰	۰ آستارا
۹۰۰۷	۱۳۵	۳۲۰۰	۱۲۰	۰	۰ آستانه اشرفیه
۱۳۸۱	۲۱۰	۲۶۲۰	۸۸۶۴	۰	۰ املش
۱۳۴۴	۰	۱۰۲۰	۰	۰	۰ بندرانزلی
۲۷۳۴۸	۱۱۰۶۷۹	۱۳۳۴۱	۱۸۰۲۸۳	۰	۰ تالش
... خمام ^(۳)
۱۱۳۵۸	۱۵۳۰	۱۳۴۶۰	۱۶۹۰	۰	۰ رشت
۴۵۹۵	۴۰۳۵۰	۶۵۲۰	۹۱۴۶۰	۰	۰ رضوانشهر
۳۸۳۴	۲۳۷۵۰	۱۲۸۰۰	۸۹۶۶۲	۰	۲۹۹۲۲ رودبار
۱۴۴۸۳	۵۰۰۱۳	۹۳۰۰	۵۱۶۶۱	۰	۱۶۵۷۸ رودسر
۱۶۸۸	۸۲۳۳	۳۶۲۰	۲۹۳۰۴	۰	۱۲۹۹ سیاهکل
۶۲۰۵	۱۰۷۳۲	۱۱۳۴۰	۴۴۷۴۴	۰	۰ شفت
۵۹۳۲	۰	۸۱۰	۱۰۱۰	۰	۰ صومعه سرا
۷۴۱۵	۱۵۳۰۰	۱۰۰۸۰	۴۸۶۰۰	۰	۰ فومن
۰	۰	۲۳۸۵	۹۹۱	۰	۹۴۲ لاهیجان
۰	۰	۵۱۹۰	۵۲۰۰	۰	۵۶۰ لنگرود
۱۳۶۶۱	۳۲۹۰۳	۲۰۹۱۷	۷۲۵۱۰	۰	۰ ماسال



۲-۱۶- دام‌های مایه کوبی شده علیه بیماری‌های واگیر و غیرواگیر (دنباله)

سال و شهرستان	بیماری‌های واگیر		بیماری‌های غیرواگیر	
	شاربن علامتی گاو و گاومیش (نوبت سر) ^(۱)	آگلاکسی گوسفند و بز (رأس)	هپاتیت نکروزان (قانقاریا) گوسفند و بز (نوبت سر) ^(۱)	آنتروتوکسمی گوسفند و بز (نوبت سر) ^(۱)
۱۳۹۶	۶۱۵۳۵	۸۶۵۴۰	۲۹۴۳۰	۱۹۴۸۸۱
۱۳۹۷	۴۳۵۰۸	۱۳۹۷۵۶	۱۲۹۲۰	۲۷۷۵۶۳
۱۳۹۸	۴۵۳۰۰	۱۶۶۹۴۷	۴۵۰۳۲	۳۵۱۱۶۷
۱۳۹۹	۷۴۱۳۳	۱۰۹۸۱۵	۵۹۱۷۵	۴۰۵۸۰۱
۱۴۰۰	۷۶۸۵۳	۱۰۵۳۹۴	۴۴۴۴۳	۳۳۷۴۲۸
آستارا	۸۶۹۷	۱۲۰۰	۵۵۰	۱۰۹۹۰
آستانه اشرفیه	۲۶۱۰	.	.	.
املش	۲۳۴۵	.	.	۱۸۱۸
بندرانزلی	۱۰۷	.	.	۵۰
تالش	۱۱۴۸۹	۱۸۳۸۷	۱۲۳۵۰	۱۳۲۲۱۰
خمام ^(۲)
رشت	۶۶۸۵	۱۵۶۰	۷۲۵	۴۴۰۹
رضوانشهر	۱۰۴	۱۳۳۱۸	۱۰۲۵۰	۲۳۵۹۹
رودبار	۱۹۸۱	۲۸۳۵۰	۶۷۳۵	۳۴۸۴۵
رودسر	۱۴۶۷۷	۱۱۰۰	.	۲۸۶۸۸
سیاهکل	۴۸۵۵	۹۰	.	۹۱۰۸
شفت	۶۷۱۰	۶۵۹	۵۸۷	۵۸۷۱
صومعه سرا	.	.	۵۹	.
فومن	۴۶۰۱	۹۷۰۰	۲۸۹	۸۴۵۱
لاهیجان	۲۳۵۰	۵۳۰	.	۱۰۰۶۷
لنگرود	۵۰۵۲	.	۲۱۸	۱۸۴۹
ماسال	۴۵۹۰	۳۰۵۰۰	۱۲۶۸۰	۶۵۴۷۳

۱- نوبت سر به پاره‌ای از واکسن‌ها اطلاق می‌شود که در سال بیش از یک‌بار به هر رأس دام تزریق می‌شود.

۲- با توجه به اینکه اطلاعات شهرستان خمام از شهرستان رشت قابل تفکیک نبود، لذا اطلاعات مذکور در

شهرستان رشت لحاظ شده است.

مأخذ - اداره کل دامپزشکی استان گیلان.

۱۶-۳ - فعالیت‌های پیشگیری و درمان در زمینه بیماری‌های انگلی دام توسط ادارات دامپزشکی

شهرستان

مبارزه با انگل‌های خارجی				مبارزه با انگل‌های داخلی (رأس)	سال و شهرستان
مساحت مکان‌های سمپاشی شده (مترمربع)	دام‌های حمام داده شده (رأس)	دام‌های گردپاشی شده (رأس)	دام‌های سمپاشی شده (رأس)		
۱۴۵۷۹۵۸	۲۳۷۲۴۷	.	۱۴۱۲۸۴	.	۱۳۹۶
۱۲۴۴۰۳۹	۲۰۹۴۶۰	.	۲۳۴۱۴۶	.	۱۳۹۷
۷۶۱۰۳۵	۸۰۶۰۷	.	۱۵۰۸۹۷	.	۱۳۹۸
۷۸۰۱۱۲	۱۲۳۹۴۳	.	۱۴۵۱۲۹	.	۱۳۹۹
۷۵۲۷۴۰	۱۱۸۱۹۶	.	۱۳۷۱۲۵	.	۱۴۰۰
۲۸۲۰۰	.	.	۳۰۳۲	.	آستارا
۱۰۵۰۰	.	.	۴۵۰	.	آستانه اشرفیه
۱۹۴۵۰	.	.	۵۰۲۰	.	املش
۴۸۳۰۰	۲۴۸۰	.	.	.	بندرانزلی
۱۴۵۶۰۰	۳۱۲۲۹	.	۲۸۳۴۰	.	تالش
...	خمام ^(۱)
۷۰۵۰۰	۷۱۲۶	.	۱۰۲۰	.	رشت
۱۲۸۰۰	۱۲۰۰	.	۳۰۱۲۶	.	رضوانشهر
۹۵۷۰۰	۴۸۵۰	.	۲۰۹۸۰	.	رودبار
۴۹۲۰۰	۳۵۸۶۹	.	۶۹۵۰	.	رودسر
۵۰۹۰۰	.	.	۱۳۸۹۶	.	سیاهکل
۲۹۷۰۰	۸۹۰۰	.	۸۵۷۰	.	شفت
۲۲۷۰۰	۵۱۰	.	۱۹۷۹	.	صومعه سرا
۴۸۹۰۰	۸۳۶۲	.	۶۰۷۳	.	فومن
۵۷۷۰۰	۱۵۳۱	.	.	.	لاهیجان
۳۸۴۹۰	.	.	۴۹۲۱	.	لنگرود
۲۴۱۰۰	۱۶۱۳۹	.	۵۷۶۸	.	ماسال

۱- با توجه به اینکه اطلاعات شهرستان خمام از شهرستان رشت قابل تفکیک نبود، لذا اطلاعات مذکور در شهرستان رشت لحاظ شده است.

مأخذ - اداره کل دامپزشکی استان گیلان.

۴-۱۶ - گزارش عملیات نظارت و کنترل بهداشتی بر تولید، توزیع، نگهداری و عرضه فرآورده‌های خام دامی^(۱)

سال و شهرستان	تعداد بازدید شده (مورد)	تعداد نمونه‌برداری شده (مورد)	تعداد موارد غیربهداشتی (مورد)	تعداد ارجاع شده به مراجع قضائی (مورد)	مقدار فرآورده ضبط شده (کیلوگرم)	مقدار فرآورده معدوم شده (کیلوگرم)
۱۳۹۶	۴۴۸۷۴	۷۸	۲۷۲۳	۳۱۸	۵۰۶۴۰	۵۰۱۲۲
۱۳۹۷	۵۰۵۳۱	۳۴۳	۵۳۹۰	۲۵۷	۵۴۳۳۱	۳۲۹۸۲
۱۳۹۸	۴۷۹۷۴	۲۰۶	۲۷۲۶	۳۰۵	۳۸۵۲۴	۲۲۰۶۷
۱۳۹۹	۵۰۸۰۰	۲۰۸	۲۵۵۲	۳۱۹	۸۰۷۴۴	۶۰۴۰۷
۱۴۰۰	۵۲۴۰۲	۱۵۵	۲۱۷۴	۴۳۳	۵۱۷۶۵	۴۷۹۳۳
آستارا	۳۸۲۸	۳	۱۵۴	۹۰	۱۹۸۲	۱۹۸۲
آستانه اشرفیه	۲۸۰۲	۳	۶۴۰	۱۵	۸۷۲۷	۸۷۲۷
املش	۱۵۷۵	۱	۱۶	۵	۲۱۹	۲۱۹
بندرانزلی	۳۳۴۸	۱۰	۱۳۴	۲۱	۱۲۵۴	۱۲۵۴
تالش	۵۷۶۷	۰	۲۸۵	۶۳	۱۹۳۰	۱۹۳۰
خمام ^(۲)	۰۰۰	۰۰۰	۰۰۰	۰۰۰	۰۰۰	۰۰۰
رشت	۴۳۰۰	۵۲	۲۹۵	۶۴	۱۷۷۰۹	۱۴۴۳۹
رضوانشهر	۲۴۴۸	۰	۶۸	۱۸	۵۱۴	۵۱۴
رودبار	۱۹۹۱	۱	۸۳	۹	۲۱۱۳	۲۱۱۳
رودسر	۱۱۸۹۸	۶۰	۶۷	۳۱	۲۵۱۴	۲۵۱۴
سیاهکل	۱۰۵۳	۰	۳۳	۶	۳۱۶	۳۱۶
شفت	۲۵۲۳	۰	۵	۰	۶۱	۶۱
صومعه سرا	۱۷۴۸	۱۴	۷۳	۲۲	۲۳۰۱	۱۷۲۸
فومن	۲۳۴۱	۱	۳۵	۱۵	۳۷۱	۳۷۱
لاهیجان	۲۷۲۲	۳	۱۵۱	۱۸	۲۱۸۷	۲۱۸۷
لنگرود	۱۶۹۷	۷	۳۰	۲۳	۸۳۲۳	۸۳۲۳
ماسال	۲۳۶۱	۰	۱۰۵	۳۳	۱۲۴۴	۱۲۴۴

۱- شامل مراکز عرضه گوشت قرمز، گوشت طیور، سایر ماکیان و آبزیان، مراکز عرضه آلایش خوراکی دام و طیور، عسل و تخم مرغ، کشتارگاه‌ها، کارگاه بسته‌بندی و فرآوری، سردخانه‌ها، وسایل حمل، مراکز جمع‌آوری شیر و سایر موارد (رستوران‌ها، فروشگاه‌های زنجیره‌ای، سوپر پروتئینی و...) می‌باشد.

۱- با توجه به اینکه اطلاعات شهرستان خمام از شهرستان رشت قابل تفکیک نبود، لذا اطلاعات مذکور در شهرستان رشت لحاظ شده است.

مأخذ - اداره کل دامپزشکی استان گیلان.

۵-۱۶ - عملیات مبارزه با بیماری‌های مشترک بین انسان و دام در استان گیلان

خونگیری بروسلوز		تست سل	مایه کوبی سگ	مایه کوبی تک‌سمی		سال و شهرستان
گوسفند	گاو		هاری	کزاز	شارین	
۸۹۱۲	۱۳۶۷۵	۲۱۱۴۱	۱۱۳۸۸	۴۸	۶۷۳	۱۳۹۷
۴۹۶	۱۱۷۶۷	۱۵۴۷۶	۱۴۶۳۹	۱۳۳	۹۳۲	۱۳۹۸
۹۷۹	۱۰۵۹۳	۱۴۰۴۵	۱۶۸۴۷	۷۵	۷۰۳	۱۳۹۹
۱۲۹۱۴	۱۰۲۴۷	۱۵۱۹۴	۱۷۶۸۶	۷۲	۷۳۶	۱۴۰۰
۵۰۰	۱۵۸۰	۱۹۵۰	۱۰۲۰	.	.	آستارا
.	۶۴۹	۷۲۱	۱۵۷۰	.	.	آستانه اشرفیه
۳۳۰	.	۵۴۲	۳۵۷	.	.	املش
.	۶۹۰	۶۹۰	۶۲۰	۵۴	۵۶	بندر انزلی
۴۹۵۵	۱۸۵۰	۲۴۱۰	۳۱۱۳	۱۸	۲۶۱	تالش
...	خمام ^(۱)
.	۷۱۰	۱۳۷۶	۲۵۶۲	.	۵۳	رشت
۱۵۴۵	۷۲۰	۸۱۰	۸۰۵	.	۵۹	رضوانشهر
.	۶۸	۴۰۹	۵۹۱	.	.	رودبار
۴۳۱	۷۰	۱۰۰۲	۱۴۰۲	.	۲۳۵	رودسر
۱۰۵۳	۵۰	۶۱۹	۷۶۰	.	.	سیاهکل
۱۳۰۰	۶۸۰	۸۸۵	۸۱۰	.	.	شفت
.	۵۹۸	۶۵۰	۵۶۰	.	.	صومعه سرا
۱۷۰۰	۶۶۹	۱۰۲۸	۶۲۰	.	۴۲	فومن
.	۱۸۷	۱۸۹	۶۸۰	.	.	لاهیجان
.	۳۲۱	۵۰۸	۹۸۶	.	.	لنگرود
۱۱۰۰	۱۴۰۵	۱۴۰۵	۱۲۳۰	.	۳۰	ماسال



۵-۱۶ - عملیات مبارزه با بیماری‌های مشترک بین انسان و دام در استان گیلان (دنباله)

سال و شهرستان	تست موشمشه		مایه کوبی هاری گاو	مایه کوبی بروسلوز گاو	مایه کوبی بروسلوز گوساله	مایه کوبی بروسلوز بره و بزغاله
	تست سرمی	تست مالثین				
۱۳۹۷	۴۲۲	۱۰۱	۰	۷۰۶۶۵	۲۹۲۵۸	۱۶۸۵۱۷
۱۳۹۸	۵۹۶	۰	۲۲۴۶۵	۷۳۴۴۳	۲۸۳۲۱	۱۵۹۷۱۵
۱۳۹۹	۹۶۹	۰	۲۴۶۱۴	۸۰۷۲۲	۱۳۷۷۲	۱۲۸۴۷۳
۱۴۰۰	۹۵۰	۰	۲۷۷۳۵	۸۰۴۴۳	۲۳۹۳۲	۱۷۲۸۱۹
آستارا	۵۸	۰	۰	۷۶۱۱	۲۶۷۵	۲۴۱۲
آستانه اشرفیه	۴۳	۰	۱۶۷۰	۳۹۳۳	۲۰۲	۰
املش	۰	۰	۵۴۸	۰	۰	۴۳۸۵
بندر انزلی	۱۱۰	۰	۲۳۶	۳۲۰	۸۶	۰
تالش	۱۱۴	۰	۷۸۰۸	۱۳۶۸۵	۳۳۰۴	۴۱۱۱۰
خمام ^(۱)	۰۰۰	۰۰۰	۰۰۰	۰۰۰	۰۰۰	۰۰۰
رشت	۳۲۲	۰	۱۷۴۲	۹۳۹۲	۱۹۳۹	۲۵۸۸
رضوانشهر	۳۲	۰	۱۹۱۸	۶۱۴۵	۲۷۹۶	۱۸۳۲۹
رودبار	۱۹	۰	۱۹۱۱	۱۷۳	۱۱۵	۲۱۷۹۶
رودسر	۷۸	۰	۰	۵۲۱۸	۲۴۹۵	۱۶۳۸۰
سیاهکل	۱۶	۰	۹۶۷	۷۴۳۶	۲۰۶۹	۱۸۹۱۹
شفت	۲۴	۰	۳۲۰۶	۶۳۳۸	۲۳۸۲	۱۱۵۸۶
صومعه سرا	۴۵	۰	۲۹۶۷	۶۱۰	۸۷۸	۰
فومن	۲۲	۰	۳۶۰	۵۴۰۶	۱۷۰۰	۱۲۷۰۰
لاهیجان	۱۵	۰	۱۳۱۴	۳۰۳۸	۵۸۹	۰
لنگرود	۱۶	۰	۰	۵۷۳۴	۹۲۳	۲۱۸۰
ماسال	۳۶	۰	۳۰۸۸	۵۴۰۴	۱۷۷۹	۲۰۴۳۴

۱- با توجه به اینکه اطلاعات شهرستان خمام از شهرستان رشت قابل تفکیک نبود، لذا اطلاعات مذکور در

شهرستان رشت لحاظ شده است.

مأخذ - اداره کل دامپزشکی استان گیلان.

فرهنگ، ورزش و گردشگری
فصل ۱۷



۱-۱۷- تعداد مراجعین به کتابخانه ملی رشت به تفکیک موضوع کتاب مورد مطالعه: ۱۴۰۰

سایر طبقات		دانشجو		دانش آموز		جمع کل	موضوع کتاب مورد مطالعه
زن	مرد	زن	مرد	زن	مرد		
۱۵۴۵۴	۱۵۹۱۰	۹۶۰۴	۷۵۷۰	۱۹۳۲۱	۱۵۲۷۴	۸۳۲۰۳	جمع کل.....
۱۴۸۸	۱۲۴۲	۶۵۳	۵۷۶	۷۱۸	۵۱۲	۵۱۸۹	ادبیات.....
۱۵۶۹	۱۴۸۰	۴۱۸	۵۱۸	۱۰۲۰	۴۸۶	۵۴۹۱	علوم اجتماعی.....
۱۴۶۰	۹۸۵	۵۶۲	۶۹۲	۵۰۶۲	۱۴۵۱	۱۰۲۱۲	تاریخ و جغرافیا.....
۱۰۲۷	۱۳۸۰	۵۲۰	۴۰۲	۶۰۷۶	۱۱۲۲	۱۰۵۲۷	شرح احوال و سیاحتنامه ..
۱۰۰۶	۱۰۲۲	۲۲۸۵	۱۰۲۴	۶۷۷	۱۶۳۵	۷۶۴۹	زبانشناسی.....
۲۲۲۰	۲۳۸۲	۶۷۹	۵۶۶	۱۲۶۰	۲۰۶۲	۹۱۶۹	آثار کلی.....
۹۸۶	۱۴۲۱	۳۹۸	۳۱۸	۶۹۱	۱۴۸۸	۵۳۰۲	هنر و سرگرمی.....
۱۰۱۹	۱۰۱۸	۳۰۶	۲۷۷	۴۲۲	۳۳۳	۳۳۷۵	فلسفه و روانشناسی.....
۱۱۷۴	۱۵۱۲	۱۰۳۶	۱۵۴۰	۵۸۶	۵۵۹	۶۴۰۷	ادیان و مذاهب.....
۱۲۴۵	۱۴۰۸	۲۲۲۴	۶۷۷	۱۴۳۹	۳۶۰۲	۱۰۵۹۵	علوم نظری.....
۲۲۶۰	۲۱۳۰	۵۲۳	۹۸۰	۱۳۷۰	۲۰۲۴	۹۲۸۷	تکنولوژی.....

مأخذ - کتابخانه ملی رشت.

۲-۱۷- تعداد اعضاء مراکز فرهنگی و هنری کانون پرورش فکری و تعداد کتاب‌های موجود

کتاب‌های موجود	تعداد اعضاء			شرح
	پسر	دختر	جمع	
۴۰۷۹۵۲	۱۲۰۳۳	۱۸۶۶۵	۳۰۶۹۸	۱۳۸۵
۴۱۹۹۵۰	۱۶۰۱۲	۲۰۳۸۵	۳۶۳۹۷	۱۳۹۰
۳۰۷۷۵۱	۲۷۵۲۲	۳۴۷۹۸	۶۲۳۲۰	۱۳۹۵
۳۴۸۵۷۱	۳۱۱۱۸	۳۸۸۲۲	۶۹۹۴۰	۱۳۹۶
۳۶۱۳۷۲	۳۳۱۲۲	۴۱۵۶۲	۷۴۶۸۴	۱۳۹۷
۳۶۷۵۷۶	۳۵۹۰۰	۴۴۶۴۶	۸۰۵۴۶	۱۳۹۸
۳۶۸۲۹۹	(۱)۳۳۱۹	۱۳۹۹
۳۷۶۳۱۹	۱۹۹۹	۱۴۰۰
				آستارا
۹۲۹۴	۲۳۵	مرکز ثابت آستارا شماره ۱
۱۱۲۴۰	۲۵۴	مرکز ثابت آستارا شماره ۲
۵۸۱۶	۱۴۳	سیار روستایی آستارا ۱
۶۰۰۳	۱۲۲	مرکز پستی آستارا ۲
				آستانه اشرفیه
۶۰۶۹	۲۰۳	مرکز ثابت آستانه اشرفیه
۱۰۵۶۲	۱۴۹	مرکز ثابت کیشهر
				املش
۱۰۴۸۹	۱۷۹	مرکز ثابت املش
				بندرانزلی
۱۴۸۹۳	۳۹۳	مرکز ثابت بندرانزلی شماره ۱
۹۸۲۸	۲۹۴	مرکز ثابت بندرانزلی شماره ۲
				تالش
۵۳۳۶	۱۷۴	مرکز ثابت اسالم
۱۱۱۵۷	۸۵	مرکز ثابت چوکا
۱۱۵۹۱	۳۸۹	مرکز ثابت تالش
۱۰۲۹۰	۱۲۳	مرکز پستی تالش
				رشت
۱۱۴۷۴	۴۶۳	مرکز ثابت رشت شماره ۱
۱۰۳۶۵	۳۵۷	مرکز ثابت رشت شماره ۲
۹۱۴۶	۳۶۱	مرکز ثابت رشت شماره ۳
۸۳۲۴	۵۶۷	مجتمع رشت
۱۳۷۹۴	۳۰۰	مرکز ثابت کوچصفهان
۹۷۴۷	۱۶۹	مرکز پستی رشت ۱
۱۱۵۱۴	۲۰۹	مرکز ثابت لشت‌نشاء
۲۳۷۶	۱	سیار شهری رشت



۲-۱۷- تعداد اعضاء مراکز فرهنگی و هنری کانون پرورش فکری و تعداد کتاب‌های موجود

کتاب‌های موجود	تعداد اعضاء			شرح
	پسر	دختر	جمع	
				رضوانشهر
۹۲۶۲	۰۰۰	۰۰۰	۲۳۸	مرکز ثابت رضوانشهر
				رودبار
۱۱۳۳۵	۰۰۰	۰۰۰	۲۶۸	مرکز ثابت رستم‌آباد
۱۶۳۱۰	۰۰۰	۰۰۰	۱۱۹	مرکز ثابت رودبار
۱۳۷۳۶	۰۰۰	۰۰۰	۱۵۶	مرکز ثابت منجیل
۲۴۵۰	۰۰۰	۰۰۰	۶۱	سیار روستایی رستم‌آباد
				رودسر
۱۰۴۰۷	۰۰۰	۰۰۰	۴۸۰	مرکز ثابت رودسر
۱۰۸۲۶	۰۰۰	۰۰۰	۴۹	مرکز ثابت زیاز
				سیاهکل
۱۲۸۶۵	۰۰۰	۰۰	۲۵۲	مرکز ثابت سیاهکل
				شفت
۸۵۹۷	۰۰۰	۰۰۰	۲۲۹	مرکز ثابت شفت
				صومعه‌سرا
۸۴۳۰	۰۰۰	۰۰۰	۲۵۵	مرکز ثابت صومعه‌سرا
				فومن
۹۰۹۵	۰۰۰	۰۰۰	۳۶۴	مرکز ثابت فومن
				لاهیجان
۱۲۶۹۹	۰۰۰	۰۰۰	۴۷۶	مرکز ثابت لاهیجان
				لنگرود
۱۲۹۷۰	۰۰۰	۰۰۰	۳۴۸	مرکز ثابت لنگرود
۱۰۵۰۹	۰۰۰	۰۰۰	۹۳	مرکز ثابت کومله
۱۰۷۸۵	۰۰۰	۰۰۰	۱۳۰	مرکز پستی لنگرود
				ماسال
۸۷۲۱	۰۰۰	۰۰۰	۱۲۲	مرکز ثابت شاندرمن
۸۰۱۴	۰۰۰	۰۰۰	۱۹۹	مرکز ثابت ماسال

۱- فقط شامل اعضاء پذیرفته شده به صورت مجازی می‌باشد.
 مأخذ - کانون پرورش فکری کودکان و نوجوانان استان گیلان.

۳-۱۷- تعداد و مساحت مکان‌های ورزشی تحت پوشش اداره کل ورزش و جوانان استان به تفکیک شهرستان: ۱۴۰۰ (متر مربع)

سالن ورزشی		زمین ورزشی ^(۱)		جمع کل		شهرستان
مساحت	تعداد	مساحت	تعداد	مساحت	تعداد	
۲۲۴۸۱۵	۱۹۷	۱۳۱۶۶۵۲	۱۶۶	۱۴۴۱۴۶۷	۳۶۳	کل استان.....
۹۸۹۷	۱۱	۵۳۹۰۰	۶	۶۳۷۹۷	۱۷	آستارا.....
۶۸۰۹	۱۰	۸۶۱۱۸	۱۰	۹۲۹۲۷	۲۰	آستانه اشرفیه.....
۶۰۵۵	۶	۴۱۰۳۶	۴	۴۷۰۹۱	۱۰	املش.....
۱۵۹۰۷	۱۵	۶۳۱۸۱	۱۴	۷۹۰۸۸	۲۹	بندر انزلی.....
۱۳۸۳۱	۱۲	۸۴۷۷۷	۱۱	۹۸۶۰۸	۲۳	تالش.....
۱۸۵۰	۲	۱۸۸۰۰	۳	۲۰۶۵۰	۵	خمام.....
۵۴۹۰۷	۳۷	۲۰۱۱۳۷	۲۹	۲۵۶۰۴۴	۶۶	رشت.....
۶۸۲۸	۶	۳۸۰۰۰	۵	۴۴۸۲۸	۱۱	رضوانشهر.....
۱۳۵۹۴	۱۱	۴۴۰۰۰	۵	۵۷۵۹۴	۱۶	رودبار.....
۱۲۵۷۴	۱۴	۹۳۱۰۰	۱۳	۱۰۵۶۷۴	۲۷	رودسر.....
۶۶۹۸	۵	۷۳۳۵۶	۸	۸۰۰۵۴	۱۳	سیاهکل.....
۵۹۳۲	۶	۴۰۷۰۰	۶	۴۶۶۳۲	۱۲	شفت.....
۲۵۸۶۲	۱۹	۱۱۰۶۴۱	۱۸	۱۳۶۵۰۳	۳۷	صومعه سرا.....
۸۰۰۷	۹	۸۲۸۰۷	۱۰	۹۰۸۱۴	۱۹	فومن.....
۱۴۶۷۹	۱۳	۷۹۶۱۰	۱۱	۹۴۲۸۹	۲۴	لاهیجان.....
۱۴۷۲۶	۱۵	۷۹۱۳۳	۱۰	۹۳۸۵۹	۲۵	لنگرود.....
۶۶۵۹	۶	۲۶۳۵۶	۳	۳۳۰۱۵	۹	ماسال.....

۱- شامل پیست نیز می‌باشد.

مأخذ - اداره کل ورزش و جوانان استان گیلان.

۴-۱۷- باشگاه‌های ورزشی استان^(۱) بر حسب رشته ورزشی و به تفکیک شهرستان: ۱۴۰۰

شهرستان	امادگی جسمانی	اسکی روی آب	اسکیت	باستانی	بدنسازی	بسکتبال
کل استان	۵۱۷	۷	۱۴	۳	۴۷۹	۵۶
آستارا	۲۰	۰	۰	۰	۱۶	۴
آستانه اشرفیه	۲۳	۰	۰	۰	۲۵	۱
املش	۳	۰	۰	۰	۹	۰
بندرانزلی	۴۵	۴	۰	۰	۳۸	۸
تالش	۲۰	۰	۲	۰	۱۰	۲
خمام	۱۲	۰	۰	۰	۱۳	۱
رشت	۲۸۸	۰	۸	۳	۲۱۸	۲۴
رضوانشهر	۹	۰	۰	۰	۱۰	۱
رودبار	۱۹	۰	۱	۰	۵	۳
رودسر	۳۴	۲	۰	۰	۱۶	۲
سیاهکل	۷	۰	۰	۰	۱۱	۰
شفت	۶	۰	۰	۰	۸	۰
صومعه سرا	۲۳	۰	۰	۰	۲۲	۲
فومن	۱۲	۰	۰	۰	۱۱	۱
لاهیجان	۳۳	۰	۲	۰	۳۱	۳
لنگرود	۲۳	۱	۱	۰	۲۷	۳
ماسال	۱۰	۰	۰	۰	۹	۱

شهرستان	بیلیارد	تنیس روی میز	تکواندو	رزمی	ژیمناستیک
کل استان	۱۹	۳۶	۲۱۳	۲۱۰	۱۷۷
آستارا	۱	۱	۸	۴	۶
آستانه اشرفیه	۷	۲	۹	۵	۶
املش	۲	۰	۱	۳	۲
بندرانزلی	۵	۵	۷	۱۲	۶
تالش	۸	۱	۹	۴	۳
خمام	۲	۱	۶	۱	۳
رشت	۲۴	۱۶	۱۰۶	۱۱۲	۹۲
رضوانشهر	۳	۰	۳	۵	۲
رودبار	۵	۳	۱۰	۱۲	۱۰
رودسر	۷	۱	۱۰	۹	۷
سیاهکل	۱	۱	۴	۳	۲
شفت	۰	۰	۴	۵	۲
صومعه سرا	۷	۱	۱۱	۸	۵
فومن	۴	۰	۵	۶	۳
لاهیجان	۶	۲	۹	۱۰	۱۶
لنگرود	۱	۲	۸	۸	۱۰
ماسال	۶	۰	۳	۳	۲



۴-۱۷- باشگاه‌های ورزشی استان^(۱) بر حسب رشته ورزشی و به تفکیک شهرستان: ۱۴۰۰ (دنباله)


شهرستان	شطرنج	شنا	سونا	فوتسال	قایقرانی	کشتی
کل استان.....	۲۶	۵۶	۳۵	۱۳۵	۳۱	۵۶
آستارا.....	۰	۰	۰	۵	۰	۷
آستانه اشرفیه.....	۰	۱	۰	۳	۰	۰
املش.....	۰	۰	۰	۵	۰	۲
بندر انزلی.....	۱	۳	۳	۱۳	۹	۴
تالش.....	۰	۵	۱	۶	۳	۳
خمام.....	۲	۵	۱	۱	۳	۰
رشت.....	۱۴	۲۹	۲۳	۴۶	۷	۱۹
رضوانشهر.....	۰	۲	۱	۱	۰	۱
رودبار.....	۱	۳	۱	۳	۰	۷
رودسر.....	۰	۱	۱	۸	۳	۲
سیاهکل.....	۰	۰	۰	۰	۰	۰
شفت.....	۰	۱	۱	۰	۰	۰
صومعه سرا.....	۰	۱	۰	۱۲	۰	۰
فومن.....	۰	۰	۰	۴	۱	۱
لاهیجان.....	۵	۲	۳	۹	۲	۲
لنگرود.....	۳	۲	۰	۱۷	۳	۷
ماسال.....	۰	۱	۰	۲	۰	۱

شهرستان	والیبال	وزنه برداری	یوگا	جودو	کاراته
کل استان.....	۱۰۶	۶	۱۵۳	۳۱	۱۱۱
آستارا.....	۸	۰	۱	۰	۸
آستانه اشرفیه.....	۲	۱	۲	۱	۷
املش.....	۲	۱	۰	۰	۱
بندر انزلی.....	۲	۰	۱۱	۴	۱۳
تالش.....	۸	۰	۱	۵	۷
خمام.....	۴	۰	۲	۰	۴
رشت.....	۳۷	۴	۱۰۵	۱۴	۹۲
رضوانشهر.....	۲	۰	۰	۱	۳
رودبار.....	۷	۰	۰	۳	۱۰
رودسر.....	۶	۰	۵	۰	۱۰
سیاهکل.....	۲	۰	۳	۰	۱
شفت.....	۰	۰	۰	۰	۴
صومعه سرا.....	۲	۰	۵	۲	۹
فومن.....	۴	۰	۵	۰	۳
لاهیجان.....	۴	۰	۹	۰	۸
لنگرود.....	۱۴	۰	۳	۱	۷
ماسال.....	۲	۰	۱	۰	۱

۱- فقط شامل باشگاه‌های دارای مجوز می‌باشد.

مأخذ - اداره کل ورزش و جوانان استان گیلان.

خدمات شهری
فصل ۱۸



۱۸-۱- درآمد و هزینه شهرداری‌های استان: ۱۴۰۰ (میلیون ریال)

شهر	درآمد			هزینه	
	جمع کل	از منابع داخلی	از کمک‌های دولتی	جمع کل	عمرانی
کل استان ^(۱)	۲۴۰۵۴۸۴۲	۲۲۸۹۱۷۸۳	۱۱۶۳۰۶۴	۲۴۲۲۷۳۷۸	۱۰۷۸۱۵۲۷
آستارا.....	۵۵۳۰۲۰	۵۲۷۱۴۵	۲۵۸۷۵	۶۵۵۲۹۱	۲۲۶۴۸۴
آستانه اشرفیه.....	۴۲۹۶۵۳	۳۶۷۳۱۸	۶۲۳۳۶	۴۲۷۹۱۸	۱۳۹۹۴۳
احمدسرگوراب.....	۴۶۶۰۰	۳۱۳۶۸	۱۵۲۳۲	۴۴۱۹۷	۱۹۱۰۷
اسالم.....	۷۷۰۷۱	۷۳۶۵۱	۳۴۲۰	۹۴۱۵۱	۳۰۶۴۶
اطاقور.....	۷۸۵۶۹	۵۷۳۲۵	۲۱۲۴۵	۶۵۱۴۸	۲۰۵۴۸
املش.....	۲۶۹۸۱۹	۲۴۹۲۸۰	۲۰۵۳۹	۳۴۱۳۰۹	۱۳۵۸۹۴
بازار جمعه.....	۷۹۹۷۴	۷۴۷۵۲	۵۲۲۲	۷۰۸۴۱	۱۲۸۶۸
بره‌سر.....	۳۵۵۷۷	۱۴۹۶۰	۲۰۶۱۸	۲۰۵۱۸	۴۵۶۳
بندرانزلی.....	۱۸۲۰۲۳۷	۱۷۷۸۴۲۲	۴۱۸۱۴	۲۱۰۹۲۸۶	۳۶۰۷۳۵
بندر کیشهر.....	۳۲۵۲۶۴	۳۰۴۷۰۱	۲۰۵۶۳	۳۳۰۶۹۸	۱۵۲۹۸۱
پره‌سر.....	۱۵۶۱۷۵	۱۳۲۷۵۳	۲۳۴۲۲	۱۲۵۱۴۷	۴۶۶۸۵
پیریازار.....
تالش.....	۵۱۵۳۲۱	۵۰۶۳۸۷	۸۹۳۴	۴۹۴۴۱۲	۱۵۵۶۸۵
توتکابن.....	۴۲۷۴۲	۲۹۸۰۵	۱۲۹۳۸	۳۳۶۳۹	۹۳۵۰
جیرنده.....	۶۴۴۴۲	۴۹۲۹۲	۱۵۱۵۰	۴۴۸۲۰	۱۶۴۵۷
چابکسر.....	۲۲۰۴۹۶	۲۰۷۶۱۹	۱۲۸۷۷	۲۱۴۲۳۴	۱۰۵۵۸۷
چاف‌چمخاله.....	۱۹۰۱۳۳	۱۶۵۷۷۶	۲۴۳۵۷	۲۱۱۵۴۴	۹۱۲۴۷
چوبر.....	۶۶۲۷۲	۵۱۱۷۸	۱۵۰۹۴	۴۸۹۷۹	۱۷۵۰۴
حویق.....	۵۰۸۲۹	۳۰۹۰۹	۱۹۹۲۰	۳۹۳۴۷	۵۳۰۲
خشکبیجار.....	۱۲۴۰۹۷	۱۰۸۹۸۰	۱۵۱۱۷	۱۲۲۰۱۶	۴۸۵۸۴
خمام.....	۳۱۲۵۱۱	۲۷۵۸۲۰	۳۶۶۹۲	۳۵۹۴۶۲	۱۷۳۲۱۰
دیلمان.....	۸۳۸۵۴	۷۰۹۱۶	۱۲۹۳۸	۱۰۳۳۴۵	۶۲۶۹۶
رانکوه.....	۸۱۳۹۷	۵۰۵۱۳	۳۰۸۸۴	۸۱۰۰۰	۳۹۸۹۶
رحیم‌آباد.....	۱۸۹۸۳۰	۱۸۴۵۹۲	۵۲۳۸	۲۲۴۳۴۰	۱۰۶۹۳۹
رستم‌آباد.....	۱۶۲۳۸۹	۱۴۱۸۴۵	۲۰۵۴۴	۱۶۳۹۹۷	۶۸۲۶۳
رشت.....	۱۱۰۷۰۱۸۲	۱۰۹۸۲۵۸۰	۸۷۶۰۲	۱۰۵۹۰۳۱۲	۵۴۸۳۴۲۱



۱۸-۱- درآمد و هزینه شهرداری‌های استان: ۱۴۰۰ (دنباله)

شهر	درآمد			هزینه	
	جمع کل	از منابع داخلی	از کمک‌های دولتی	جمع کل	عمرانی
رضوانشهر	۱۷۹۰۶۹	۱۷۶۷۳۵	۲۳۳۴	۲۰۹۵۷۴	۸۰۶۴۹
رودبار	۹۲۷۰۴	۷۳۲۶۳	۱۹۴۴۱	۱۳۳۹۸۸	۶۳۳۰۱
رودبند	۱۳۳۸۶۱	۱۲۰۲۶۸	۱۳۵۹۴	۹۸۸۷۹	۴۶۰۰۱
رودسر	۶۲۹۵۹۲	۶۰۳۶۴۲	۲۵۹۵۰	۵۹۷۸۶۸	۲۸۳۸۵۱
سنگر	۲۰۶۲۳۴	۱۷۸۷۱۸	۲۷۵۱۶	۲۱۱۴۳۳	۱۰۹۷۹۸
سیاهکل	۲۱۸۴۱۹	۱۹۲۵۵۲	۲۵۸۶۷	۲۰۵۳۸۱	۳۸۸۱۴
شفت	۱۰۱۹۴۲	۷۹۰۵۴	۲۲۸۸۸	۹۲۶۵۴	۴۹۸۹۴
شلمان	۷۴۸۶۴	۷۰۰۶۳	۴۸۰۱	۶۲۶۸۲	۱۱۳۵۹
صومعه‌سرا	۴۷۳۴۱۰	۴۶۲۰۱۰	۱۱۴۰۰	۴۴۷۷۱۷	۱۵۹۶۷۶
فومن	۳۷۹۸۲۵	۳۱۲۹۲۶	۶۶۸۹۹	۳۹۶۲۵۷	۷۵۰۸۷
کلاچای	۲۱۰۶۵۱	۲۰۵۸۱۷	۴۸۳۴	۲۴۲۸۴۶	۷۹۰۵۳
کوچصفهان	۱۴۷۱۰۷	۱۰۶۷۴۲	۴۰۳۶۶	۱۳۲۰۸۲	۴۸۹۰۲
کومله	۳۷۰۷۳۶	۳۵۴۹۰۳	۱۵۸۳۳	۵۵۸۹۴۱	۳۷۰۳۹۹
گوراب‌زرمیخ	۵۳۳۴۶	۴۳۵۳۱	۹۸۱۵	۵۱۲۹۳	۲۳۶۵۵
لاهیجان	۱۳۶۶۵۶۰	۱۳۵۹۵۶۰	۷۰۰۰	۱۴۳۹۲۵۲	۶۶۸۶۴۰
لشت‌نشاء	۱۲۱۷۵۴	۸۹۶۶۳	۳۲۰۹۱	۱۲۶۵۵۵	۷۳۶۷۴
لنگرود	۱۱۴۸۸۴۶	۱۰۴۸۷۹۰	۱۰۰۰۵۶	۱۰۶۳۳۹۹	۵۳۹۶۹۶
لوشان	۱۱۴۴۸۲	۱۰۸۴۰۵	۶۰۷۷	۱۲۸۷۴۵	۱۱۰۷۲
لولمان	۱۲۶۱۹۲	۱۰۷۰۹۸	۱۹۰۹۴	۱۰۱۸۱۴	۵۰۳۸۲
لوندویل	۱۲۰۳۳۹	۱۰۲۱۲۶	۱۸۲۱۳	۱۱۶۱۶۵	۵۸۹۲۱
لیسار	۷۵۳۶۷	۶۰۷۷۹	۱۴۵۸۸	۸۲۵۹۵	۲۷۳۹۹
ماسال	۲۲۶۹۵۴	۲۰۳۹۲۹	۲۳۰۲۵	۲۳۱۵۷۱	۱۳۱۰۴۳
ماسوله
ماکلوان	۱۰۲۵۴۵	۸۴۴۳۱	۱۸۱۱۴	۱۱۴۸۵۷	۷۳۷۱۳
مرجقل (تولم شهر)	۱۱۱۷۹۳	۹۰۹۶۳	۲۰۸۳۰	۱۱۱۷۶۲	۵۲۳۳۱
منجیل	۱۰۲۱۴۶	۹۳۰۸۷	۹۰۵۹	۱۲۳۴۴۵	۲۹۴۳۳
واجارگاه	۱۱۹۶۵۰	۹۴۸۴۱	۲۴۸۰۸	۱۲۹۶۹۲	۹۰۱۸۹

۱- اطلاعات شهر لشت‌نشاء بر اساس داده‌های ثبت شده توسط کارشناس مالی شهرداری مربوطه بوده و سایر شهرها بر اساس تفریغ بودجه مصوب شورای شهر است.
 مأخذ - شهرداری‌های استان گیلان.

۲-۱۸- متوسط زمان رسیدن به محل آتش سوزی و تعداد خدمات ایمنی ایستگاه‌های آتش نشانی

شهر رشت: ۱۴۰۰

تعداد خدمات ایمنی	متوسط زمان رسیدن به محل آتش سوزی (ثانیه:دقیقه)	منطقه تحت پوشش	شرح
۱۲۹۶	۴:۱۰	XX	جمع.....
۱۷۱	۳:۳۷	۱	شماره ۱.....
۱۹۹	۳:۱۴	۲	شماره ۲.....
۱۳۱	۴:۴۴	۳	شماره ۳.....
۱۵۳	۳:۵۷	۱	شماره ۴.....
۱۵۸	۴:۰۳	۴	شماره ۵.....
۵۱	۴:۱۲	۵	شماره ۶.....
۱۱	۲:۲۰	۲	شماره ۷.....
۱۰	۲:۱۴	۲	شماره ۸.....
۱۰۷	۴:۵۴	۴	شماره ۹.....
۱۸	۵:۵۶	۵	شماره ۱۰.....
۹۵	۴:۵۳	۵	شماره ۱۱.....
۳۹	۳:۵۵	۳	شماره ۱۲.....
۳۱	۴:۴۳	۴	شماره ۱۳.....
۱۲۲	۵:۲۳	۱	شماره ۱۴.....

ماخذ- شهرداری رشت.

۳-۱۸- خدمات شهری: ۱۴۰۰

سرویس بهداشتی (باب)	ایستگاه آتش نشانی				درجه شهرداری	شهر
	تعداد کارکنان	تعداد شیرهای آتش نشانی	تعداد خودرو	تعداد		
۲۶۶	۱۰۲۸	۴۱۶	۲۳۹	۷۵	XX	کل استان.....
۷	۱۶	۶	۵	۱	۸	آستارا.....
۷	۲۶	۳	۶	۲	۷	آستانه اشرفیه.....
۲	۵	۲	۱	۱	۲	احمدسرگوراب.....
۴	۸	۳	۲	۱	۴	اسالم.....
۱	۹	۱	۱	۱	۳	اطاقور.....
۲	۱۲	۲	۲	۱	۶	املش.....
۵	۹	۲	۲	۱	۴	بازار جمعه.....
۱	۲	۱	۱	۱	۲	بره سر.....
۲۱	۷۶	۱۶	۱۴	۴	۹	بندرانزلی.....
۸	۱۱	۶	۲	۱	۶	بندر کیشهر ^(۱)
۲	۹	۲	۲	۱	۵	پره سر.....
...	پیربازار.....
۱	۳۰	۴	۴	۲	۷	تالش.....
۱	۴	۲	۱	۱	۳	توتکابن.....
۳	۱	۲	۲	۱	۴	جیرنده.....
۳	۸	۴	۳	۱	۶	چابکسر.....
۵	۱۰	۲	۲	۱	۵	چاف و چمخاله.....
۵	۵	۳	۲	۱	۳	چوبر.....
۶	۶	۲	۲	۱	۳	حویق.....
۳	۷	۲	۲	۱	۵	خشکبیجار.....
۶	۱۹	۲	۴	۱	۷	خمام.....
۴	۶	۲	۲	۱	۳	دیلمان ^(۱)
۲	۵	۲	۱	۱	۲	رانکوه.....
۱	۶	۲	۳	۱	۵	رحیم آباد.....
۱۱	۶	۳	۱	۱	۶	رستم آباد.....
۴۵	۳۸۰	۲۳۶	۹۰	۱۴	۱۱	رشت.....



۳-۱۸- خدمات شهری: ۱۴۰۰ (دنباله)

سرویس بهداشتی (باب)	ایستگاه آتش نشانی				درجه شهرداری	شهر
	تعداد کارکنان	تعداد شیرهای آتش نشانی	تعداد خودرو	تعداد		
۵	۹	۵	۳	۱	۶	رضوانشهر.....
۴	۶	۲	۲	۱	۶	رودبار ^(۱)
۲	۶	۳	۳	۱	۳	رودبنه.....
۱۳	۳۱	۴	۷	۲	۸	رودسر.....
۲	۱۳	۹	۴	۱	۶	سنگر.....
۵	۲۳	۵	۵	۲	۶	سیاهکل ^(۱)
۵	۱۰	۲	۳	۱	۵	شفت.....
۱	۶	۲	۲	۱	۴	شلمان.....
۷	۳۱	۹	۶	۱	۷	صومعه سرا.....
۱۰	۲۱	۷	۳	۱	۷	فومن.....
۵	۱۲	۳	۳	۱	۶	کلاچای.....
۳	۶	۱	۳	۱	۶	کوچصفهان.....
۱	۱۰	۳	۲	۱	۵	کومله ^(۱)
۲	۶	۲	۱	۱	۳	گوراب زرمیخ.....
۱۱ ^(۱)	۴۶	۱۵	۸	۳	۹	لاهیجان.....
۲	۱۴	۱	۲	۱	۵	لشت نشاء ^(۱)
۳	۳۰	۶	۷	۲	۸	لنگرود ^(۱)
۳	۷	۲	۲	۱	۵	لوشان ^(۱)
۴	۴	۴	۲	۱	۴	لولمان ^(۱)
۰	۶	۱	۲	۱	۴	لوندویل.....
۳	۷	۳	۱	۱	۳	لیسار.....
۷	۱۰	۳	۳	۱	۷	ماسال.....
۲	۸	۱	۱	۱	۳	ماسوله ^(۱)
۳	۸	۰	۱	۱	۳	ماکلون.....
۳	۹	۴	۲	۱	۵	مرجقل (تولم شهر).....
۴	۷	۴	۲	۱	۵	منجیل ^(۱)
۰	۶	۳	۲	۱	۴	واجارگاه.....



۳-۱۸- خدمات شهری: ۱۴۰۰ (دنباله)

فضای سبز (هکتار)	حمل زباله		پارک عمومی		شهر
	تن در سال	تعداد	وسعت	تعداد	
۱۱۲	۶۲۴۵۳۴	۳۰۷	۳۹۹۲۰۱۷	۲۸۳	کل استان.....
۶۲	۳۶۰۰۰	۲۲	۱۸۰۰۰۰	۲۰	آستارا.....
۲۴	۲۸۸۰	۸	۱۲۷۰۰۰	۱۱	آستانه اشرفیه.....
۸	۳۷۴	۲	۶۰۰۰	۱	احمدسرگوراب.....
۱	۲۰۰۰	۲	۱۴۷۰۸۳	۲	اسالم.....
۵	۱۴۶۰	۲	۸۰۰۰	۱	اطاقور.....
۲	۷۲۰۰	۲	(۱)۳۹۵۰۰	۱	املش.....
۳	۱۷۰۰	۱	۲۷۰۰۰	۳	بازار جمعه.....
۲	۴۵۰	۱	۳۰۰	۱	بره سر.....
۷۰	۳۳۰۰۰	۱۷	۳۴۷۸۸۳	۳۴	بندرانزلی.....
۲۵	۴۳۲۰	۶	۲۴۰۰۰۰	۴	بندر کیش شهر ^(۱)
۱	۴۷۰۰	۲	(۱)۲۱۰۰۰	۱	پره سر.....
۰۰۰	۰۰۰	۰۰۰	۰۰۰	۰۰۰	پیربازار.....
۲	۲۹۲۰۰	۱۲	۵۹۵۹۸	۱۲	تالش.....
۲	۴۰۰	۲	(۱)۵۰۰۰	۱	توتکابن.....
۱۵	۲۱۵	۱	۱۰۰۰	۱	جیرنده.....
۳۰	۳۶۰۰	۵	۸۰۰۰۰	۵	چابکسر.....
۲۰	۴۵۰۰	۳	۳۶۰۰۰۰	۷	چافو چمخاله.....
۱۸	۲۹۰۰	۲	۱۵۰۰۰	۲	چوبر.....
۲	۱۴۶۰	۲	۱۵۰۰۰۰	۲	حویق.....
۳	۱۸۰۰۰	۲	۷۰۰۰	۱	خشکبیجار.....
۲	۸۵۰۰	۳	۱۴۷۹۸	۴	خمام.....
۵	۱۰۰۰	۱	۶۰۰۰	۲	دیلمان ^(۱)
۴	۴۵۰	۱	۳۲۰۰۰	۲	رانکوه.....
۲	۲۸۲۰	۲	۱۴۰۰۰	۱	رحیم آباد.....
۹۰	۷۳۰۰	۱	۱۱۸۲۰۰	۵	رستم آباد.....
۱۷۰	۲۴۲۰۱۵	۱۱۰	۸۰۰۸۲۳	۶۵	رشت.....




۳-۱۸- خدمات شهری: ۱۴۰۰ (دنباله)

فضای سبز (هکتار)	حمل زباله		پارک عمومی		شهر
	تن در سال	تعداد	وسعت	تعداد	
۵	۵۴۰۰	۳	۲۲۴۰۰	۴	رضوانشهر
۱۴	۳۰۴۰	۵	۴۶۲۸۵	۴	رودبار ^(۱)
۱۴	۹۶۰	۱	۶۰۰۰	۲	رودبند
۳۸	۱۴۶۰۰	۶	۸۲۶۵۰	۱۲	رودسر
۱۰	۸۴۰۰	۴	۱۵۸۰۰	۲	سنقر
۵	۲۳۰۰	۳	۱۶۵۰۰	۵	سیاهکل ^(۱)
۶	۲۹۲۰	۴	۱۲۰۰۰	۲	شفت
۱	۴۰۰۰	۱	۲۳۰۰	۱	شلمان
۱۸	۱۸۰۰۰	۷	۷۲۰۰۰	۲	صومعه سرا
۹	۱۰۸۰۰	۶	۴۱۸۱۲	۶	فومن
۴	۳۹۶۰	۴	۲۰۵۰۰	۳	کلاچای
۵	۳۹۶۰ ^(۱)	۲	۱۴۲۵۰	۳	کوچصفهان
۵	۲۸۸۰	۲	۱۴۰۰۰	۳	کومله ^(۱)
۴	۱۲۰۰	۲	۲۰۰۰۰	۱	گوراب زرمیخ
۷۸	۳۶۶۰۰	۱۰	۵۳۵۴۵۵	۱۳	لاهیجان
۲	۷۱۰۰	۲	۱۰۰۰۰	۱	لشت نشاء ^(۱)
۵۷	۴۰۰۰۰	۹	۴۶۰۰۰	۴	لنگرود ^(۱)
۱۲	۵۴۰۰	۲	۷۰۰۰۰	۳	لوشان ^(۱)
۲	۲۱۹۰	۱	۳۳۰۰۰	۲	لولمان ^(۱)
۵	۷۳۰۰	۳	۲۹۲۰۰	۴	لوندویل
۴	۴۰۰۰	۱	۴۰۰۰	۲	لیسار
۳	۷۶۰۰	۶	۳۵۰۰۰	۴	ماسال
۱	۱۰۸۰	۱	۸۰۰۰	۳	ماسوله ^(۱)
۱	۵۴۰	۱	۲۰۰۰	۱	ماکلوان
۲	۱۸۶۰	۳	۱۴۸۵۰	۳	مرجقل (تولم شهر)
۸	۱۰۰۰۰	۳	۱۰۰۰۰	۳	منجیل ^(۱)
۱	۲۰۰۰	۳	۹۰۰	۱	واجارگاه

۱- تا زمان انتشار نشریه اطلاعات مورد نظر توسط دستگاه ذی ربط ارائه نشد، لذا از اطلاعات سال ۱۳۹۹ استفاده گردید.

مأخذ - شهرداری‌های استان گیلان.

بودجه عمومی استان
فصل ۱۹



۱-۱۹- اعتبارات هزینه‌ای استان به تفکیک دستگاه اجرایی: ۱۴۰۰ (میلیون ریال)

عملکرد	تخصیص	مصوب	دستگاه اجرایی
۱۰۰۰۰۳۸۵	۱۰۰۲۳۱۸۰	۱۰۲۶۶۲۰۴	جمع کل.....
۱۳۱۲۷۲	۱۳۱۲۸۲	۱۳۱۲۹۸	اداره کل استاندارد و تحقیقات صنعتی.....
۲۱۳۱۴۰	۲۱۳۱۵۰	۲۱۳۶۷۴	اداره کل امور اقتصادی و دارایی.....
۲۹۲۳۸۱	۲۹۲۸۵۸	۲۹۴۹۵۵	اداره کل انتقال خون.....
۱۵۸۹۶۵	۱۵۹۸۲۵	۱۶۰۶۳۴	اداره کل اوقاف و امور خیریه.....
۲۳۶۰۳۷	۲۳۶۰۳۷	۳۵۴۸۱۶	اداره کل آموزش و پرورش.....
۱۱۲۲۰۷۷	۱۱۲۴۲۰۰	۱۱۲۶۴۸۷	استانداری.....
۱۰۶۰۰۰	۱۰۶۰۱۰	۱۰۷۶۱۰	اداره کل بازرسی.....
۸۱۷۶۵۰	۸۱۹۷۰۸	۸۲۰۶۵۶	اداره کل بهزیستی استان.....
۱۹۷۳۵۰	۱۹۷۴۳۰	۲۰۱۷۱۹	اداره کل پزشکی قانونی.....
۱۲۲۵۷۴	۱۲۲۵۷۴	۱۲۳۷۳۵	اداره کل تبلیغات اسلامی.....
۹۷۸۱۷۱	۹۷۸۴۹۱	۱۰۰۷۶۵۲	اداره کل زندان‌ها و اقدامات تأمینی و تربیتی.....
۳۴۵۷۵۶	۳۴۵۷۶۷	۳۴۹۶۲۶	اداره کل تعاون، کار و رفاه اجتماعی.....
۱۴۳۰۰۳۸	۱۴۳۰۹۶۸	۱۴۵۹۰۴۳	اداره کل جهاد کشاورزی.....
۳۷۴۹۸۵	۳۷۷۰۱۴	۳۸۴۱۷۳	اداره کل راه و شهرسازی.....
۲۸۶۱۸۴	۲۸۹۰۳۲	۲۹۰۳۴۱	اداره کل میراث فرهنگی و گردشگری.....
۳۶۲۴۴۰	۳۶۲۴۴۰	۳۶۶۱۱۲	اداره کل دامپزشکی.....
۷۷۷۷۷۹	۷۷۷۸۱۹	۷۸۹۹۱۸	اداره کل شیلات.....
۴۵۱۹۰۲	۴۵۵۷۱۷	۴۵۸۲۰۵	اداره کل صنعت، معدن و تجارت.....
۳۱۱۸۶۷	۳۱۱۸۶۷	۳۱۷۵۵۰	اداره کل فرهنگ و ارشاد اسلامی.....
۶۳۲۲۳۲	۶۳۸۱۴۴	۶۴۹۴۸۵	اداره کل منابع طبیعی.....
۱۲۷۵۶۲	۱۲۸۰۴۵	۱۲۸۰۴۸	اداره کل نوسازی، توسعه و تجهیز مدارس.....
۳۴۶۶۵۷	۳۴۷۴۱۶	۳۴۹۵۱۰	اداره کل ورزش و جوانان.....
۱۲۷۷۲۳	۱۲۷۷۴۳	۱۲۸۲۰۷	اداره کل هواشناسی.....
۴۰۰۰۸	۴۰۰۰۸	۴۰۸۹۴	حوزه هنری تبلیغات اسلامی.....
۹۶۳۵	۹۶۳۵	۹۸۵۶	اداره کل امور عشایر گیلان.....

مأخذ - سازمان مدیریت و برنامه‌ریزی استان گیلان. معاونت هماهنگی برنامه‌ریزی و بودجه.

۲-۱۹- اعتبارات تملک دارایی‌های سرمایه‌ای به تفکیک منابع تأمین اعتبار در استان: ۱۴۰۰
(میلیون ریال)

عملکرد	تخصیص	مصوب	منابع تأمین اعتبار
۱۳۷۹۷۲۱۴	۱۷۴۶۶۱۷۵	۲۸۱۱۸۵۸۹۳	جمع اعتبارات
			اعتبارات موضوع اجرای قانون استفاده متوازن از امکانات کشور (توازن استانی).....
۱۰۱۰۸۷۰	۱۳۵۳۹۹۰	۵۴۱۶۰۰۰	(تسویه بدهی های قطعی دولت به اشخاص حقیقی و حقوقی تعاونی و خصوصی(وراق تسویه خزانه -جمعی و خرجی)(جزء ۴۲ ردیف ۵۳۰۰۰۰.....
۳۷۹۷	۴۱۳۵۲	۴۱۳۵۲	اعتبار موضوع بازپرداخت فروش اموال منقول و غیرمنقول دولتی.....
۳۱۵۳۱۹	۳۲۱۱۲۶	۳۲۱۱۲۶	اعتبارات ۲۷ درصد ارزش افزوده.....
۲۵۱۳۰۰	۲۵۱۳۰۰	۷۱۸۹۶۰	اعتبارات جدول ۵-۱۰.....
۱۱۲۸۵۳۱	۱۲۱۴۷۱۱	۱۳۸۵۰۰۰	اعتبارات ردیف ۱۳ جدول تبصره ۱۴ قانون بودجه ۱۴۰۰.....
۹۳۱۰۸۰	۲۱۳۱۰۸۰	۲۱۳۱۰۸۰	اعتبارات ردیف ۳۵ جدول تبصره ۱۴ موضوع بند ۳ جدول ۱۷ قانون بودجه ۱۴۰۰.....
۸۳۶۸۰۹	۱۰۲۳۵۸۰	۱۶۷۳۶۱۹	اعتبارات متفرقه موضوع جدول ۵-۱۰ (۱۲۱ - ۵۵۰۰۰۰).....
۱۵۳۹۰۴	۱۵۵۰۰۰	۳۱۰۰۰۰	اعتبارات موضوع بند(و)تبصره ۵ قانون بودجه سال ۱۴۰۰ (ردیف ۳۵-۵۳۰۰۰۰).....
۲۲۰۲۱۴۰	۲۳۹۱۴۲۰	۴۰۱۹۰۰۰	اعتبارات موضوع ماده ۱۷ قانون مدیریت بحران کشور.....
۱۱۸۸۰۰۰	۱۲۰۰۰۰۰	۱۳۰۰۰۰۰	اعتبارات موضوع ماده ۲۳ قانون نحوه رسیدگی به تخلفات جرائم رانندگی.....
۱۳۴۰۳	۲۸۸۶۰	۱۱۸۷۲۸	ایفای تعهدات طرح‌های اشتغالزای صندوق توسعه ملی در سال ۱۳۹۷.....
۱۲۳۷۳۲	۱۷۰۶۹۳	۲۱۱۴۹۳	آبرسانی روستایی و عشایری.....
۱۹۶۲۷۰۱	۱۹۶۲۷۰۱	۳۲۷۷۰۰۰	آبرسانی روستایی و عشایری سایر منابع.....
۸۹۰۰	۸۹۰۰	۳۲۲۰۰	برگشت مازاد درآمدهای استانی (جز ۵۷ ردیف ۵۵۰۰۰۰).....
۶۹۰۰۰	۶۹۰۰۰	۶۹۰۰۰	بهسازی آب بندان‌ها، سردهنه‌ها و آبگیرهای کشاورزی با اختصاص به واحدهای استانی تابعه وزارت نیرو و وزارت جهاد کشاورزی.....
۳۱۷۵۰۰	۳۱۷۵۰۰	۴۳۵۰۰۰	پنج تاهشت درصد طرح هادی.....
۱۱۵۰۰۵	۱۱۷۰۳۵	۱۴۴۰۸۲	تسهیلات - صندوق توسعه ملی.....
۷۰۰۰۰	۷۰۰۰۰	۷۰۰۰۰	توسعه و تکمیل راه‌های روستایی.....
۱۳۶۴۲۳۸	۱۳۶۴۲۳۸	۲۰۳۶۰۰۰	خودپاری.....
۳۲۹۰۰۰	.	۵۸۴۲۸۴	درآمد اختصاصی آموزش و پرورش.....
.	.	۱۵۳۷۱۶	درآمد اختصاصی بهزیستی.....
.	.	۷۱۴۲	دو سوم درآمد حاصل از صادرات نفت خام و گاز طبیعی.....
۲۴۲۱۸۶	۲۵۹۰۳۳	۹۲۸۸۱۸	سرمایه استانی.....
۶۲۰۱۰۵	۲۴۴۹۹۶۲	۲۶۸۲۳۲۵	سازمان برنامه و بودجه کشور - توسعه خدمات و تکمیل زیرساختهای مناطق کمتر توسعه یافته حاشیه‌ای و بحرانی.....
۴۷۰۰۰۰	۴۹۵۰۰۰	۵۷۰۰۰۰	سایر به شرح توضیحات ضروری.....
.	.	۳۰۴۳۹	کمک به توسعه زیربنای روستایی، تکمیل مجتمع‌های آبرسانی و زیرساخت‌های نواحی صنعتی و کمک‌های فنی و اعتباری به توسعه اشتغال روستایی.....
۴۲۰۰۰	۴۲۰۰۰	۸۶۰۰۰	منابع داخلی.....
.	.	۱۰۳۹۶۱	یک درصد بسیج.....
۲۷۶۹۴	۲۷۶۹۴	۲۸۵۶۷	

مأخذ - سازمان مدیریت و برنامه‌ریزی استان گیلان. معاونت هماهنگی برنامه‌ریزی و بودجه.

۳-۱۹- تعداد طرح‌ها، پروژه‌ها و اعتبارات تملک دارایی‌های سرمایه‌ای بر حسب امور و فصل: ۱۴۰۰
(میلیون ریال)

اعتبار مصوب	تعداد طرح	تعداد پروژه	امور - فصل
۲۱۱۱۵۱۹۲	۵۴۲	۳۳۰۳	کل استان.....
۷۰۸۲۲۵	۴۳	۱۳۵	امور خدمات عمومی:
۶۹۸۲۲۵	۴۲	۱۲۶	اداره امور عمومی
۱۰۰۰۰	۱	۹	تحقیق و توسعه در امور خدمات عمومی.....
۲۰۰۵۰۰	۵	۳۲	امور قضایی:
۲۰۰۵۰۰	۵	۳۲	اداره امور قضایی
۳۱۰۷۵۵	۷	۱۷۵	امور دفاع ملی:
۳۲۳۴۰۰	۶	۵۱	فصل حفظ نظم و امنیت عمومی
۵۷۳۵۵	۱	۱۲۴	دفاع
۳۱۱۱۸۱	۱۸	۱۰۰	امور رفاه اجتماعی:
۱۵۷۲۹۲	۲	۳۰	امداد و نجات
۱۴۴۲۳۹	۱۳	۵۷	حمایتی
۹۶۵۰	۳	۱۳	توانبخشی
۱۱۶۹۹۳۸۰	۱۰۱	۸۶۶	امور اقتصادی:
۷۶۶۹۷۲	۳۵	۱۱۴	کشاورزی و منابع طبیعی
۳۸۷۴۸۲۷	۲۱	۲۶۷	منابع آب
۱۸۱۳۳۹	۱۴	۲۴	صنعت و معدن
۲۵۰۰	۱	۱	بازرگانی
۲۲۶۸۱۲	۳	۲۲	انرژی
۶۶۴۶۹۳۰	۲۷	۴۳۸	حمل و نقل
.	.	.	تحقیق و توسعه در امور اقتصادی
۱۷۳۴۳۶	۵۱	۲۱۱	امور آموزش و پژوهش:
۶۷۶۷۰۲	۳۵	۱۵۳	آموزش و پرورش عمومی
۷۶۷۳۴	۱۳	۵۴	آموزش فنی و حرفه‌ای و مهارت‌آموزی
۷۰۰۰۰	۲	۳	آموزش عالی
۵۰۰۰۰	۱	۱	پژوهش‌های توسعه‌ای



۳-۱۹- تعداد طرح‌ها، پروژه‌ها و اعتبارات تملک دارایی‌های سرمایه‌ای بر حسب امور و فصل:
۱۴۰۰ (دنباله)
(میلیون ریال)

اعتبار مصوب	تعداد طرح	تعداد پروژه	امور - فصل
۲۷۴۳۹۶۰	۴۰	۱۷۸	امور سلامت:
۱۵۴۰۲۳۳	۹	۱۳۹ بهداشت
۱۲۰۳۷۲۷	۱۱	۳۹ درمان
۴۳۱۹۳۸۹	۱۰۷	۵۲۹	امور فرهنگ، تربیت بدنی و گردشگری:
۸۲۳۰۴۶	۱۸	۱۲۸ دین و مذهب
۱۷۰۴۲۰۸	۳۱	۱۵۰ ورزش و تفریحات
۱۰۸۰۰۳۰	۱۹	۱۳۰ فرهنگ و هنر
۲۶۵۲۳۱	۱۵	۵۹ میراث فرهنگی
۲۴۹۳۷۴	۱	۱۸ امور رسانه
۱۸۳۲۰۰	۲۰	۲۷ گردشگری
۱۴۳۰۰	۳	۷ صنایع دستی
۱۶۷۴۰	۶	۳۳	امور محیط زیست:
۹۰۰۰	۲	۲ مدیریت پسماند
۱۵۰۰	۱	۱ کاهش آلودگی
۷۶۲۴۰	۳	۳۰ حفاظت از گونه‌های زیستی
۷۵۶۲۳۲۶	۱۸۴	۱۰۴۴	امور مسکن، عمران شهری و روستایی:
۲۶۹۰۴۷۸	۱۴۴	۶۶۹ فصل توسعه و خدمات شهری و روستایی و عشایری
۴۸۷۱۸۴۸	۴۰	۳۷۵ آب و فاضلاب

مأخذ - سازمان مدیریت و برنامه‌ریزی استان گیلان. معاونت هماهنگی برنامه‌ریزی و بودجه.

۴-۱۹- اعتبارات هزینه‌ای مصوب دستگاه‌های اجرایی استان به تفکیک برنامه: ۱۴۰۰
(میلیون ریال)

سایر هزینه‌ها		حقوق و مزایای مستمر	جمع	دستگاه- برنامه
غیرپرسنلی	پرسنلی			
۱۳۰۹۶۷۲	۳۹۶۸۰۱۵	۴۹۸۶۵۰۷	۱۰۲۶۴۱۹۴	جمع کل
۱۴۰۳۷۷	۴۳۰۸۴۹	۵۵۵۳۶۱	۱۱۲۶۴۸۷	استانداری:
۶۴۸۰۶	۳۶۶۲۲	۹۴۳۶۱	۱۹۵۷۸۹	برنامه حفظ و ارتقای سلامت اجتماعی جامعه
۳۲۴۵۲	۵۶۸۸۳	۱۲۰۰۰۰	۲۰۹۳۳۵	برنامه تقویت و تحکیم سیاست داخلی
۱۷۴۷۵	۵۰۳۱۲	۲۰۰۰۰	۸۷۷۸۷	برنامه هماهنگی فعالیت‌های اقتصادی استان
.	۷۳۵۰۰	۶۲۰۰۰	۱۳۵۵۰۰	برنامه راهبری حوادث غیرمترقبه
.	۷۹۳۰	۳۶۰۰۰	۴۳۹۳۰	برنامه سیاست‌گذاری و ساماندهی اتباع و مهاجرین خارجی
۵۰	.	.	۵۰	ارتقاء بهره‌وری
.	۲۰۰۰۰	۳۳۰۰۰	۵۳۰۰۰	برنامه سیاست‌گذاری و نظارت بر استقرار نظم عمومی و امنیت داخلی
.	۱۰۰۰۰	۴۰۰۰۰	۵۰۰۰۰	برنامه جبران خسارت‌های ویژه امنیتی
۳۰۰۰	۴۰۸۴۸	۵۰۰۰۰	۹۳۸۴۸	برنامه ارائه خدمات شهری و روستایی
۲۲۴۹۴	۱۳۴۷۵۴	۱۰۰۰۰۰	۲۵۷۲۴۸	برنامه حمل‌ونقل شهری و روستایی
۱۳۶۶۸۷	۲۳۷۶۹۶	۶۳۳۲۶۹	۱۰۰۷۶۵۲	اداره کل زندان‌ها و اقدامات تامینی و تربیتی:
۱۰۰	.	.	۱۰۰	ارتقاء بهره‌وری
۱۱۸۵۶۵	۱۷۱۰۰۷	۶۱۹۰۶۹	۹۰۸۶۴۱	برنامه اجرای احکام قضایی
۱۸۰۲۲	۶۶۶۸۹	۱۴۲۰۰	۹۸۹۱۱	برنامه اصلاح و تربیت زندانیان
۵۷۷۳	۷۴۱۰۲	۲۷۷۳۵	۱۰۷۶۱۰	اداره کل بازرسی:
۱۰	.	.	۱۰	ارتقاء بهره‌وری
۱۷۶۳	۶۰۰۰۲	۱۷۱۲۷	۷۸۸۹۲	برنامه رسیدگی به شکایات
۴۰۰۰	۱۴۱۰۰	۱۰۶۰۸	۲۸۷۰۸	برنامه نظارت و بازرسی از دستگاه‌ها
۲۵۹۸۷	۶۷۵۰۹	۱۰۸۲۲۳	۲۰۱۷۱۹	اداره کل پزشکی قانونی:
۵۰	.	.	۵۰	ارتقاء بهره‌وری
۲۵۸۳۷	۶۷۵۰۹	۱۰۸۲۲۳	۲۰۱۵۶۹	برنامه اظهارنظر پزشکی قانونی
۱۰۰	.	.	۱۰۰	پژوهش‌های کاربردی در حوزه قضایی
۳۴۳۵۹	۷۷۰۳۰	۴۹۲۴۵	۱۶۰۶۳۴	اداره کل اوقاف و امور خیریه:
۲۰	.	.	۲۰	ارتقاء بهره‌وری
۱۰۹۵۲	۱۹۲۴۱	۱۱۶۹۵	۴۱۸۸۸	برنامه ساماندهی، هدایت و ارتقای فعالیت‌های قرآنی
۲۰۸۹۴	۱۹۱۴۸	۱۶۱۳۰	۵۶۱۷۲	برنامه راهبری، نظارت و اداره امور بقاع و اماکن مذهبی
۲۴۹۳	۳۸۶۴۱	۲۱۴۲۰	۶۲۵۵۴	برنامه راهبری، نظارت و اداره موقوفات کشور
۱۵۷۷۸	۷۷۸۶۵	۱۲۰۰۳۱	۲۱۳۶۷۴	اداره کل امور اقتصادی و دارایی:
۱۰	.	.	۱۰	ارتقاء بهره‌وری
۱۳۷۶۸	۷۳۲۰۱	۱۱۱۰۳۱	۱۹۸۰۰۰	برنامه نظارت مالی و خزانه‌داری
۲۰۰۰	۴۶۶۴	۹۰۰۰	۱۵۶۶۴	برنامه تنظیم سیاست‌های کلان اقتصادی و مالی
۹۲۶۹	۵۶۵۹۳	۶۲۳۴۵	۱۲۸۲۰۷	اداره کل هواشناسی:
۲۰	.	.	۲۰	ارتقاء بهره‌وری
۹۲۴۹	۵۶۵۹۳	۶۲۳۴۵	۱۲۸۱۸۷	برنامه ارائه خدمات هواشناسی و اقلیم‌شناسی



۴-۱۹- اعتبارات هزینه‌ای مصوب دستگاه‌های اجرایی استان به تفکیک برنامه: ۱۴۰۰ (دنباله)
(میلیون ریال)

دستگاه- برنامه	جمع	حقوق و مزایای مستمر	سایر هزینه‌ها	
			پرسنلی	غیر پرسنلی
اداره کل میراث فرهنگی، صنایع دستی و گردشگری:	۲۹۰۳۴۱	۹۴۶۹۳	۱۵۵۳۸۱	۴۰۲۶۷
ارتقاء بهره‌وری.....	۱	.	.	۱
برنامه تأمین، حفاظت، مرمت و معرفی میراث غیرمنقول فرهنگی.....	۸۵۴۶۷	۲۹۸۰۳	۳۳۳۷۰	۲۲۲۹۴
برنامه تأمین، حفاظت، مرمت و معرفی اشیاء فرهنگی و تاریخی.....	۲۵۹۹۵	۱۲۸۵۰	۱۰۴۹۷	۲۶۴۸
گسترش خدمات موزه‌ای.....	۱۸۴۴۷	۷۴۴۷	۱۰۰۰۰	۱۰۰۰
برنامه تجهیز، مرمت و آماده‌سازی آثار و بناهای تاریخی.....	۱۶۵۸۰	۱۱۶۳۳	۴۴۴۷	۵۰۰
برنامه جذب گردشگران ورودی به کشور.....	۱۳۷۴۶	۸۷۰۰	۶۵۰	۴۳۹۶
برنامه توسعه گردشگری داخلی.....	۱۱۲۱۱	۶۳۹۱	۲۹۱۰	۱۹۱۰
توسعه سرمایه‌گذاری و اقتصاد گردشگری.....	۳۲۹۵۰	۲۰۰۰	۲۶۴۰۶	۴۵۴۴
برنامه احیاء و رشد تولیدات صنایع دستی.....	۶۸۴۲۷	۳۵۰۰	۶۴۰۲۷	۹۰۰
برنامه طراحی و ترویج صنایع دستی.....	۶۲۵۰	۴۸۵۰	۷۰۰	۷۰۰
برنامه حمایت از توسعه صادرات صنایع دستی.....	۱۱۲۶۷	۷۵۱۹	۲۳۷۴	۱۳۷۴
اداره کل فرهنگ و ارشاد اسلامی:	۳۱۷۵۵۰	۱۴۹۱۵۱	۱۴۸۹۰۱	۱۹۴۹۸
ارتقاء بهره‌وری.....	۵۰	.	.	۵۰
برنامه توسعه نشر و ترویج کتابخوانی.....	۵۷۷۰	۵۰۷۰	۲۰۰	۵۰۰
برنامه حمایت از فعالیت‌های فرهنگی، هنری، دینی استان‌ها.....	۳۰۷۰۳۰	۱۴۰۵۸۱	۱۴۷۷۰۱	۱۸۷۴۸
برنامه آموزش دوره دوم متوسطه فنی‌وحرفه‌ای.....	۴۷۰۰	۳۵۰۰	۱۰۰۰	۲۰۰
اداره کل تبلیغات اسلامی:	۱۲۳۷۳۵	۴۱۷۲۹	۲۸۶۲۸	۵۳۳۷۸
ارتقاء بهره‌وری.....	۳۰	.	.	۳۰
برنامه ساماندهی و ارتقای فعالیت‌های فرهنگی- دینی.....	۶۹۴۳۱	۳۱۲۰۹	۱۳۱۷۰	۲۵۰۵۲
برنامه اطلاع‌رسانی و تبلیغات دینی و هنری رسانه‌ای.....	۱۹۱۵۴	۲۵۲۰	۷۱۱۴	۹۵۲۰
برنامه سازماندهی و پشتیبانی از اعزام روحانیون و مبلغان دینی.....	۲۱۰۰۰	۵۰۰۰	۳۰۰۰	۱۳۰۰۰
برنامه حمایت و راهبری فعالیت‌های تبلیغ و ترویج قرآن کریم.....	۱۴۱۲۰	۳۰۰۰	۵۳۴۴	۵۷۷۶
حوزه هنری سازمان تبلیغات اسلامی:	۴۰۸۹۴	۱۱۰۱۰	۸۲۳۳	۲۱۶۵۱
ارتقاء بهره‌وری.....	۳	.	.	۳
برنامه اطلاع‌رسانی و تبلیغات دینی و هنری رسانه‌ای.....	۳۱۵۴	۱۰۶۰	۸۰۰	۱۲۹۴
برنامه تعمیق و توسعه ادبیات و هنر دینی و انقلابی.....	۲۸۲۳۷	۹۹۵۰	۷۴۳۳	۱۰۸۵۴
برنامه پژوهش کاربردی درحوزه تبلیغات اسلامی.....	۹۵۰۰	.	.	۹۵۰۰



۴-۱۹- اعتبارات هزینه‌ای مصوب دستگاه‌های اجرایی استان به تفکیک برنامه: ۱۴۰۰ (دنباله)
(میلیون ریال)

سایر هزینه‌ها		حقوق و مزایای مستمر	جمع	دستگاه- برنامه
غیرپرسنلی	پرسنلی			
۲۸۵۳۶۸	۶۹۴۴۸	۰	۳۵۴۸۱۶	اداره کل آموزش و پرورش:
۷۱۰۷۶	۱۶۴۵۷	۰	۸۷۵۳۳	برنامه آموزش ابتدایی.....
۴۷۰۱۵	۱۳۳۰۵	۰	۶۰۳۲۰	برنامه آموزش دوره اول متوسطه.....
۷۹۳۱۹	۱۴۲۸۱	۰	۹۳۶۰۰	برنامه آموزش دوره دوم متوسطه نظری.....
۴۸۸۲۸	۱۲۵۳۵	۰	۶۱۳۶۳	برنامه آموزش دوره دوم متوسطه فنی و حرفه‌ای.....
۳۹۱۳۰	۱۲۸۷۰	۰	۵۲۰۰۰	برنامه آموزش دوره دوم متوسطه کار و دانش.....
۸۴۳۱	۴۷۵۴۸	۷۲۰۶۹	۱۲۸۰۴۸	اداره کل نوسازی، توسعه و تجهیز مدارس:
۱	۰	۰	۱	ارتقاء بهره‌وری.....
۸۴۰۰	۴۷۵۴۸	۷۲۰۶۹	۱۲۸۰۱۷	برنامه راهبری نوسازی، توسعه و تجهیز مدارس کشور.....
۳۰	۰	۰	۳۰	برنامه توسعه مشارکت‌های مردمی.....
۴۵۲۷۹	۱۵۳۳۴۵	۱۵۰۸۸۶	۳۴۹۵۱۰	اداره کل ورزش و جوانان:
۵	۰	۰	۵	ارتقاء بهره‌وری.....
۲۷۲۸۰	۱۴۹۹۹۴	۱۳۲۲۵۴	۳۰۹۵۲۸	برنامه گسترش ورزش همگانی.....
۱۶۸۵۵	۲۴۰۱	۱۲۰۰۰	۳۱۲۵۶	حمایت و هدایت امور فرهنگی و تربیتی و تقویت سرمایه اجتماعی جوانان.....
۱۱۳۹	۹۵۰	۶۶۳۲	۸۷۲۱	برنامه آموزش‌های مهارتی در حوزه ورزش.....
۳۷۸۴۱	۱۲۴۴۶۰	۱۳۲۶۵۴	۲۹۴۹۵۵	اداره کل انتقال خون:
۲۰	۰	۰	۲۰	ارتقاء بهره‌وری.....
۳۷۸۲۱	۱۲۴۴۶۰	۱۳۲۶۵۴	۲۹۴۹۳۵	برنامه ارتقای سلامت خون و فرآورده‌های خونی.....
۹۹۴۵۴	۳۲۴۵۱۲	۳۹۶۶۹۰	۸۲۰۶۵۶	اداره کل بهزیستی:
۲۰۰	۰	۰	۲۰۰	ارتقاء بهره‌وری.....
۶۷۰۰	۱۶۹۶۰	۷۸۰۰۰	۱۰۱۶۶۰	ارائه خدمات درمان و کاهش آسیب معتادان.....
۷۲۶۹	۳۹۷۷۰	۶۵۰۰۰	۱۱۲۰۳۹	توسعه خدمات بیمه‌ای.....
۳۴۰۲۰	۸۵۱۶۶	۱۱۸۱۱۰	۲۳۷۲۹۶	توسعه خدمات حمایتی.....
۵۱۲۶۵	۱۸۲۶۱۶	۱۳۵۵۸۰	۳۶۹۴۶۱	توسعه خدمات توانبخشی.....
۱۵۳۸۸	۱۸۹۲۷۸	۱۶۱۴۴۶	۳۶۶۱۱۲	اداره کل دامپزشکی:
۱۵۰	۰	۰	۱۵۰	ارتقاء بهره‌وری.....
۱۵۲۳۸	۱۸۹۲۷۸	۱۶۱۴۴۶	۳۶۵۹۶۲	برنامه بررسی، کنترل و پایش بیماری‌های واگیر و قرنطینه ای دام طیور و آبزیان.....



۴-۱۹- اعتبارات هزینه‌ای مصوب دستگاه‌های اجرایی استان به تفکیک برنامه: ۱۴۰۰ (دنباله)

(میلیون ریال)

دستگاه- برنامه	جمع	حقوق و مزایای مستمر	سایر هزینه‌ها	
			پرسنلی	غیر پرسنلی
اداره کل منابع طبیعی:	۶۴۹۴۸۵	۳۱۱۵۲۹	۳۰۹۶۶۲	۲۸۲۹۴
ارتقاء بهره‌وری.....	۱۳۵	.	.	۱۳۵
برنامه آبخیزداری و حفاظت خاک.....	۱۰۳۳۰۸	۴۱۵۵۸	۶۰۵۵۰	۱۲۰۰
برنامه احیاء، توسعه و بهره‌برداری اصولی از جنگل‌های کشور.....	۱۹۶۱۷۷	۹۴۱۵۳	۹۱۸۱۰	۱۰۲۱۴
برنامه احیاء، توسعه و بهره‌برداری اصولی از مراتع کشور.....	۷۱۴۲۵	۲۸۱۱۰	۳۷۶۸۸	۵۶۲۷
برنامه ترویج و توانمندسازی جوامع محلی و بهره‌برداران.....	۲۷۹۹۰	۸۲۱۰	۱۶۳۷۸	۳۴۰۲
برنامه حفاظت و حمایت از منابع طبیعی کشور.....	۱۶۸۶۵۹	۹۱۰۳۹	۷۰۳۲۴	۷۲۹۶
برنامه ساماندهی مالکیت اراضی ملی.....	۸۱۷۹۱	۴۸۴۵۹	۳۲۹۱۲	۴۲۰
اداره کل استاندارد:	۱۳۱۲۹۸	۶۴۴۸۵	۴۱۹۳۰	۱۷۸۸۳
ارتقاء بهره‌وری.....	۸۵	.	.	۸۵
برنامه تدوین استاندارد.....	۱۴۱۰۰	۵۰۰۰	۴۰۰۰	۵۱۰۰
برنامه ترویج و فرهنگ‌سازی عمومی استاندارد.....	۳۲۰۶۳	۱۳۰۱۰	۱۳۲۸۳	۵۷۷۰
برنامه نظارت بر اجرای استاندارد.....	۸۳۲۵۰	۴۶۴۷۵	۳۱۶۴۷	۵۱۲۸
برنامه آموزش غیررسمی فنی و حرفه‌ای و مهارتی.....	۱۸۰۰	.	.	۱۸۰۰
اداره کل امور عشایر گیلان:	۹۸۵۶	۶۱۹۳	۲۱۴۸	۱۵۱۵
ارتقاء بهره‌وری.....	۴	.	.	۴
برنامه ساماندهی عشایر.....	۹۸۵۲	۶۱۹۳	۲۱۴۸	۱۵۱۱
اداره کل جهاد کشاورزی:	۱۴۵۹۰۴۳	۱۰۳۲۵۰۳	۳۴۶۹۶۵	۱۹۵۷۵
ارتقاء بهره‌وری.....	۱۰۰	.	.	۱۰۰
برنامه ترویج و توانمندسازی جوامع محلی و بهره‌برداران.....	۶۷۶۹۰۴	۵۴۷۲۲۲	۷۰۱۴۶	۵۹۵۳۶
برنامه ارتقاء ضریب مکانیزاسیون کشاورزی.....	۳۴۴۸۴	۲۴۶۷۶	۸۹۱۶	۸۹۲
برنامه افزایش تولید محصولات باغی.....	۱۴۲۳۱۱	۶۰۲۷۷	۷۱۵۲۱	۱۰۵۱۳
برنامه افزایش تولید محصولات دام و طیور.....	۹۶۵۳۸	۴۹۳۵۲	۴۱۹۸۷	۵۱۹۹
برنامه افزایش تولید محصولات زراعی.....	۸۹۹۴۳	۴۳۷۴۴	۴۳۶۲۵	۲۵۷۴
برنامه بهبود بهره‌وری آب در عرصه کشاورزی.....	۷۴۰۰۴	۵۱۵۹۵	۲۰۵۳۲	۱۸۷۷
برنامه بهبود فرآوری و کاهش ضایعات محصولات کشاورزی.....	۳۱۱۴۹	۱۶۸۲۵	۱۳۷۶۷	۵۵۷
برنامه تنظیم بازار داخلی محصولات کشاورزی.....	۲۲۰۸۳	۱۵۷۰۳	۵۸۱۴	۵۶۶
برنامه تهیه اطلاعات و آمار بخش کشاورزی.....	۱۴۳۳۸	۱۱۲۱۶	۲۷۲۴	۳۹۸
برنامه تنظیم و توسعه روابط در بخش کشاورزی با کشورها و نهاد‌های بین‌المللی.....	۲۰۰۶۳	۱۵۷۰۳	۳۸۱۴	۵۴۶
برنامه حفظ کاربری اراضی زراعی و باغی.....	۴۴۵۳۵	۳۰۲۸۴	۱۳۲۵۱	۱۰۰۰
برنامه کنترل و مبارزه با آفات و بیماری‌های گیاهی و علف‌های هرز.....	۱۲۵۶۳۸	۹۴۲۱۷	۲۷۸۸۴	۳۵۳۷
برنامه توسعه و تقویت قرنطینه و بهداشت گیاهی.....	۱۰۵۱۸	۷۸۵۱	۱۹۰۷	۷۶۰
برنامه حمایت از فعالیت‌های تولیدی بخش کشاورزی.....	۵۰۱۰۵	۳۳۶۴۹	۱۶۱۷۳	۲۸۳
برنامه کاهش آلاینده‌ها و ارتقاء سلامت در محصولات کشاورزی.....	۲۶۳۳۰	۲۰۱۸۹	۴۹۰۴	۱۲۳۷
اداره کل شیلات:	۷۸۹۹۱۸	۳۶۴۶۹۵	۴۶۵۴۹۵	۵۹۷۲۸
ارتقاء بهره‌وری.....	۱۰۰	.	.	۱۰۰
برنامه افزایش تولید آبزیان پرورشی.....	۲۹۸۶۵۹	۱۴۷۰۳۳	۱۱۴۷۴۰	۳۶۸۸۶
برنامه بهبود و توسعه بازار آبزیان.....	۵۷۱۵۶	۲۳۵۳۲	۲۹۴۵۶	۴۱۶۸
برنامه ساماندهی صید و صیادی آبزیان.....	۴۳۴۰۰۳	۹۴۱۳۰	۳۲۱۲۹۹	۱۸۵۷۴



۴-۱۹- اعتبارات هزینه‌ای مصوب دستگاه‌های اجرایی استان به تفکیک برنامه: ۱۴۰۰ (دنباله)

(میلیون ریال)

سایر هزینه‌ها		حقوق و مزایای مستمر	جمع	دستگاه- برنامه
غیرپرسنلی	پرسنلی			
۲۵۷۵۶	۱۵۱۶۴۹	۱۹۹۷۶۸	۳۸۶۱۷۳	اداره کل راه و شهرسازی:
۹۷	.	.	۹۷	ارتقاء بهره‌وری.....
۴۵۳۸	۴۴۲۹۰	۵۹۶۶۱	۱۰۸۴۸۹	برنامه‌ریزی راهبری و توسعه حمل‌ونقل.....
۸۱۰۴	۲۱۷۷۶	۲۰۷۰۰	۵۰۵۸۰	برنامه راهبری نظام فنی و اقتصادی مسکن و ساختمان.....
۵۰۵۵	۳۵۱۴۵	۴۰۰۰۰	۸۰۲۰۰	برنامه‌ریزی، راهبری و توسعه مسکن و ساختمان.....
۴۷۹۵	۲۴۸۷۵	۲۰۰۰۰	۴۹۶۷۰	برنامه‌ریزی راهبردی و مدیریت موثر در بخش زمین و مسکن.....
۲۲۶۷	۲۶۴۶۰	۳۹۴۰۷	۶۸۱۳۴	برنامه‌ریزی، راهبری و توسعه شهرسازی و معماری.....
۶۵۰	۵۱۰۳	۱۵۰۰۰	۲۰۷۵۳	برنامه‌های باز آفرینی شهری.....
				ارتقای خدمات و بهبود زیر ساخت‌های شهری در محدوده‌های
۲۵۰	۱۰۰۰	۵۰۰۰	۶۲۵۰	ناکارآمد.....
۵۹۳۴۹	۱۲۱۴۱۵	۱۶۸۱۸۵۲	۳۴۹۶۱۶	اداره کل تعاون، کار و رفاه اجتماعی:
۱۰	.	.	۱۰	ارتقاء بهره‌وری.....
۲۴۱	.	.	۲۴۱	برنامه سیاست‌گذاری و ساماندهی اتباع و مهاجرین خارجی.....
۲۰۸۱۱	۷۴۸۲۴	۸۶۴۰۵	۱۸۲۰۴۰	برنامه تنظیم و نظارت بر روابط کار.....
۱۱۹۰۷	۱۹۵۸۱	۲۴۱۶۲	۵۵۶۵۰	برنامه توسعه کارآفرینی و اشتغال.....
۱۷۱۰۶	۱۴۰۱۴	۴۵۲۰۰	۷۶۳۲۰	برنامه توسعه و توانمندسازی تعاونی‌ها.....
۱۵۲۹	۴۷۱	.	۲۰۰۰	توسعه خدمات بیمه‌ای.....
۱۷۶	.	.	۱۷۶	توسعه خدمات حمایتی.....
۷۵۷۹	۱۲۵۲۵	۱۳۰۸۵	۳۳۱۸۹	برنامه توسعه خدمات فرهنگی و اجتماعی نیروی کار.....
۳۲۸۱۱۷	۲۴۳۳۷۳	۱۸۱۹۴۵	۴۵۸۲۰۵	اداره کل صنعت، معدن و تجارت:
۱۰	.	.	۱۰	ارتقاء بهره‌وری.....
۱۴۳۶	۴۲۳۹۳	۴۴۷۹۰	۸۸۶۱۹	بهبود فضای کسب و کار.....
۵۲۸۳	۲۹۸۸۶	۲۷۷۶۶	۶۲۹۳۵	ارتقای بهره‌وری معادن.....
				ارتقای سطح فناوری و توسعه صنایع پیش‌رفته
۳۵۰۹	۳۱۴۴۷	۱۷۳۵۴	۵۲۳۱۰	دانش بنیان.....
۵۰۰۰	۴۷۰۹۱	۱۹۷۸۴	۷۱۸۷۵	اصلاح و بهبود نظام توزیع.....
۴۰۰۰	۴۱۰۹۰	۳۱۳۱۷	۷۶۴۰۷	تنظیم بازار کالاها و خدمات.....
				توسعه، اصلاح، احیاء و تقویت بنگاه‌های تولیدی واحدهای
۱۰۶۴۹	۲۷۶۵۲	۲۲۵۸۹	۶۰۸۹۰	صنعتی.....
۳۰۰۰	۲۳۸۱۴	۱۸۳۴۵	۴۵۱۵۹	توسعه صادرات کالا و خدمات و مدیریت واردات.....

مأخذ - سازمان مدیریت و برنامه‌ریزی استان گیلان. معاونت هماهنگی برنامه‌ریزی و بودجه.

۵-۱۹- اعتبارات تملک دارایی‌های سرمایه‌ای به تفکیک شهرستان: ۱۴۰۰ (میلیون ریال)

شهرستان	مصوب	تخصیص	عملکرد
کل استان	۲۸۸۸۵۸۹۲	۱۷۴۶۶۱۷۵	۱۳۷۹۷۲۱۴
آستارا	۶۸۴۶۶۸	۳۹۷۸۲۲	۳۳۲۷۷۱
آستانه اشرفیه	۷۱۹۰۵۱	۴۳۱۵۲۱	۳۵۲۵۲۵
املش	۷۱۷۸۳۵	۴۴۴۹۳۷	۴۰۷۰۰۹
بندر انزلی	۷۶۳۳۰۵	۳۸۳۸۹۱	۳۲۸۵۴۴
تالش	۱۸۰۱۹۳۲	۱۰۳۲۱۲۵	۸۴۵۲۹۸
خمام	۳۵۰۱۴۶	۱۸۰۸۳۳	۱۵۵۴۸۵
رشت	۶۰۶۲۹۴۹	۳۵۲۵۶۱۷	۲۵۹۹۰۴۹
رضوانشهر	۸۳۶۴۵۲	۴۶۷۷۸۶	۴۰۸۲۶۳
رودبار	۲۲۱۸۷۲۰	۱۴۴۳۶۲۵	۹۴۳۴۱۲
رودسر	۱۱۸۵۰۳۶	۶۷۳۶۸۴	۵۶۸۸۱۰
سیاهکل	۵۶۰۳۸۵	۲۵۸۶۸۷	۲۱۱۱۲۹
شفت	۹۷۵۹۶۳	۶۱۵۳۳۳	۴۷۷۹۲۳
صومعه سرا	۱۳۳۵۴۸۴	۷۷۰۵۵۹	۶۶۱۸۴۲
فومن	۱۰۶۰۶۶۸	۶۳۹۳۴۶	۵۳۰۸۹۹
لاهیجان	۱۱۶۱۰۸۰	۶۶۴۷۱۱	۵۵۹۹۱۲
لنگرود	۱۲۲۱۱۲۲	۶۱۷۷۰۳	۵۲۹۹۹۵
ماسال	۷۵۰۲۱۰	۴۱۸۰۴۴	۳۵۰۸۲۳
سطح استان	۶۴۸۰۸۸۶	۴۴۹۹۹۵۱	۳۵۳۳۵۲۵

مأخذ - سازمان مدیریت و برنامه‌ریزی استان گیلان. معاونت هماهنگی برنامه‌ریزی و بودجه.

۱۹-۶- عملکرد اعتبارات تملک دارایی‌های سرمایه‌ای به تفکیک امور برحسب شهرستان: ۱۴۰۰
(میلیون ریال)

فصل	جمع	آستارا	آستانه اشرفیه	املش
جمع کل.....	۱۳۷۹۷۳۱۴	۳۳۲۷۷۱	۳۵۲۵۲۵	۴۰۷۰۰۹
امور اقتصادی.....	۶۰۱۷۴۳۵	۹۲۸۲۷	۱۴۶۷۹۳	۲۱۵۳۷۱
امور آموزش و پژوهش.....	۱۸۵۴۷۲	۸۲۱۰	۱۰۰	۶۹۰۲
امور خدمات عمومی.....	۲۵۲۶۹۹	.	.	۱۵۵۰
امور دفاعی و امنیتی.....	۲۵۹۸۶۹	۴۶۲۰	۳۶۲۱	۲۴۰۹
امور رفاه اجتماعی.....	۹۱۲۰۳	۱۰۰۰	۳۵۳۰	۸۳۴
امور سلامت.....	۱۶۲۶۴۹۶	۲۹۲۰۱	۲۳۵۴۴	۲۹۶۱۰
امور فرهنگ، تربیت بدنی و گردشگری.....	۱۷۶۳۵۳۳	۸۲۶۱۵	۶۴۷۷۱	۱۴۴۷۸
امور قضایی.....	۵۱۵۰۰	.	.	.
امور محیط زیست.....
امور مسکن، عمران شهری و روستایی.....	۳۵۴۹۰۰۷	۱۱۴۲۹۸	۱۱۰۱۶۶	۱۳۵۸۵۵

فصل	بندرانزلی	تالش	خمام	رشت	رضوانشهر
جمع کل.....	۳۲۸۵۴۴	۱۴۵۲۹۸	۱۵۵۴۸۵	۲۵۹۹۰۴۹	۴۰۸۲۶۳
امور اقتصادی.....	۶۴۷۸۰	۳۲۸۸۱۷	۶۹۸۷۳	۶۹۲۱۳۰	۱۸۴۹۰۵
امور آموزش و پژوهش.....	۱۰۲۴۲	۳۰۷۱	۲۰۰۰	۸۷۷۷۱	۴۵۰
امور خدمات عمومی.....
امور دفاعی و امنیتی.....	۷۸۸۲	۵۸۸۳	۲۴۱۰	۴۳۷۱۰	۵۲۷۴
امور رفاه اجتماعی.....	.	۵۲۰	.	۲۳۳۵۹	۱۳۰۵۰
امور سلامت.....	۵۷۴۵۱	۵۱۸۶۷	۵۰۰	۵۱۸۵۸۳	۴۲۹۹۴
امور فرهنگ، تربیت بدنی و گردشگری.....	۱۱۱۰۰۲	۸۴۲۰۴	۲۱۵۳۱	۳۶۹۹۲۶	۶۳۵۴۸
امور قضایی.....	۲۴۰۰۰	۳۵۰۰	.	.	.
امور محیط زیست.....
امور مسکن، عمران شهری و روستایی.....	۵۳۱۸۷	۳۶۷۴۳۶	۵۹۱۷۱	۸۶۳۵۷۰	۹۸۰۴۲




۱۹-۶- عملکرد اعتبارات تملک دارایی‌های سرمایه ای به تفکیک امور برحسب شهرستان: ۱۴۰۰
(دنباله)
(میلیون ریال)

فصل	رودبار	رودسر	سیاهکل	شفت	صومعه‌سرا
جمع کل.....	۹۴۳۴۱۳	۵۶۸۸۱۰	۲۱۱۱۳۹	۴۷۷۹۲۳	۶۶۱۸۴۲
امور اقتصادی.....	۶۱۶۶۷۲	۲۳۳۵۱۶	۸۹۲۵۷	۲۰۹۵۶۲	۲۳۵۸۳۰
امور آموزش و پژوهش.....	۱۹	۱۹۵۰	۶۸۷	۱۱۶۰۷	۶۱۷۲
امور خدمات عمومی.....	۰	۹۳۰۰	۰	۰	۰
امور دفاعی و امنیتی.....	۹۰۴۴	۹۴۲۳	۱۴۱۴۱	۳۶۰۳	۵۰۳۷
امور رفاه اجتماعی.....	۳۵۵۲	۳۰۰	۳۰۰۰	۸۴۵۴	۵۰۰
امور سلامت.....	۴۵۳۵۰	۶۹۶۶۱	۴۳۹۶	۲۷۸۱۲	۱۰۹۵۲۱
امور فرهنگ، تربیت بدنی و گردشگری.....	۷۹۷۶۰	۶۵۰۳۲	۱۳۷۷۱	۵۱۶۵۱	۱۲۵۶۸۰
امور قضایی.....	۱۵۰۰	۰	۰	۰	۲۵۰۰
امور محیط زیست.....	۰	۰	۰	۰	۰
امور مسکن، عمران شهری و روستایی.....	۱۸۷۵۱۵	۱۷۹۶۲۸	۸۵۸۷۷	۱۶۵۲۳۴	۱۷۶۶۰۲

فصل	فومن	لاهیجان	لنگرود	ماسال	سطح استان
جمع کل.....	۵۳۰۸۹۹	۵۵۹۹۱۲	۵۲۹۹۹۵	۳۵۰۸۲۳	۳۵۳۳۵۲۵
امور اقتصادی.....	۲۸۷۳۲۰	۱۷۸۴۰۱	۲۴۶۶۳۴	۱۵۷۱۳۵	۱۹۶۷۶۱۲
امور آموزش و پژوهش.....	۲۲۷۳	۵۰۰۰	۷۱۹۶	۳۰۸	۳۱۵۱۴
امور خدمات عمومی.....	۰	۰	۰	۰	۲۴۱۸۴۹
امور دفاعی و امنیتی.....	۲۷۵۱	۶۵۴۶	۲۰۶۱	۸۷۵۴	۱۲۲۷۰۰
امور رفاه اجتماعی.....	۱۳۲۰	۲۳۷۰	۶۵۰۰	۱۳۹۶۴	۸۹۵۰
امور سلامت.....	۲۹۰۳۲	۱۰۲۸۷۴	۷۴۳۰۰	۸۶۸۰۰	۳۲۳۰۰۰
امور فرهنگ، تربیت بدنی و گردشگری.....	۶۸۱۶۴	۹۹۲۴۵	۸۰۸۰۰	۲۲۲۶۷	۳۴۵۰۸۸
امور قضایی.....	۰	۰	۰	۰	۲۰۰۰۰
امور محیط زیست.....	۰	۰	۰	۰	۰
امور مسکن، عمران شهری و روستایی.....	۱۴۰۰۳۹	۱۶۵۴۷۶	۱۱۲۵۰۴	۶۱۵۹۵	۴۷۲۸۱۲

مأخذ - سازمان مدیریت و برنامه‌ریزی استان گیلان. معاونت هماهنگی برنامه‌ریزی و بودجه.

هزینه و درآمد خانوار
فصل ۲۰



۲۰-۱- متوسط انواع هزینه‌های خوراکی و دخانی سالانه یک خانوار شهری در گیلان
(هزار ریال)

۱۳۹۵	۱۳۹۰	۱۳۸۵	اقلام خوراکی و دخانی
۵۷۰۱۰	۳۲۷۸۱	۱۷۱۰۱	جمع.....
۱۱۷۹۶	۷۴۱۸	۲۹۷۹	آرد، رشته، غلات و نان:
۵۸۹	۲۹۸	۱۶۹	آرد و رشته.....
۶۲۱۱	۴۰۵۳	۲۱۵۰	غلات.....
۴۳۷۳	۲۸۰۸	۵۱۹	انواع نان.....
۶۲۴	۲۵۹	۱۴۱	بیسکویت، کیک و ویفر.....
۹۹۸۸	۷۰۹۳	۴۰۵۰	گوشت:
۳۸۲۳	۲۶۸۶	۱۵۶۰	گوشت دام.....
۴۱۰۹	۲۹۰۴	۱۵۱۰	گوشت پرندگان.....
۲۰۵۶	۱۵۰۴	۹۸۰	گوشت حیوانات دریایی.....
۵۳۸۴	۳۱۷۲	۱۷۲۶	شیر و فراورده‌های آن:
۱۵۲۰	۷۷۶	۴۱۱	انواع شیر.....
۲۷۶۸	۱۵۸۴	۱۰۲۱	فراورده‌های شیری.....
۱۰۹۶	۸۱۲	۲۹۵	انواع تخم پرندگان.....
۱۸۴۴	۱۱۰۱	۴۲۶	روغن‌ها و چربی‌ها:
۰	۸	۱	روغن‌ها و چربی‌های حیوانی.....
۱۸۴۴	۱۰۹۲	۴۲۶	روغن‌های نباتی.....
۱۰۰۱۲	۶۳۴۱	۳۵۹۹	میوه‌ها و سبزیجات:
۴۳۷۲	۳۱۴۱	۱۶۹۰	انواع میوه.....
۵۶۰۷	۳۱۲۵	۱۸۴۰	انواع سبزی.....
۳۳	۷۵	۶۹	میوه‌ها و سبزی‌های آماده.....
۴۵۹۵	۲۱۳۱	۱۱۱۷	خشکبار و حبوبات:
۳۳۷۴	۱۶۴۰	۸۴۹	خشکبار.....
۱۲۲۱	۴۹۰	۲۶۸	حبوبات.....
۳۴۷۹	۱۶۶۲	۸۹۴	قند و شکر، شیرینی‌ها و چای:
۶۷۷	۴۳۰	۱۷۷	قند و شکر.....
۱۵۸۹	۹۰۵	۴۷۱	انواع شیرینی‌ها و مرباها.....
۱۲۱۲	۳۲۸	۲۳۶	چای، قهوه، کاکائو.....
۲۹۰۱	۱۱۱۸	۶۹۰	ادویه‌ها و چاشنی‌ها:
۱۱۳۹	۲۵۰	۱۳۶	انواع ادویه.....
۱۷۶۲	۸۶۸	۵۵۴	چاشنی‌ها و سایر ترکیبات خوراکی.....
۷۰۱۱	۲۷۴۶	۱۶۲۰	نوشابه‌ها و غذاهای آماده و دخانیات:
۱۷۸۱	۷۶۳	۴۷۸	انواع نوشابه.....
۳۹۳۴	۱۲۹۰	۷۰۵	غذاهای آماده و تنقلات.....
۱۲۹۶	۶۹۴	۴۳۷	دخانیات.....



۱-۲۰- متوسط انواع هزینه‌های خوراکی و دخانی سالانه یک خانوار شهری در گیلان (دنباله)
(هزار ریال)

۱۳۹۸	۱۳۹۷	۱۳۹۶	اقلام خوراکی و دخانی
۱۰۱۴۱۳	۱۳۹۸۰	۶۴۴۳۳	جمع.....
۱۷۰۰۶	۱۶۳۴۱	۱۶۴۰۱	آرد، رشته، غلات و نان:
۸۲۷	۶۰۸	۵۵۶	آرد و رشته.....
۹۴۶۱	۹۵۰۹	۱۰۴۵۶	غلات.....
۵۶۱۹	۵۳۰۳	۴۷۷۵	انواع نان.....
۱۰۹۹	۹۲۲	۶۱۴	بیسکویت، کیک و ویفر.....
۲۰۲۶۰	۱۶۳۹۸	۱۱۱۶۳	گوشت:
۹۸۵۸	۷۵۸۰	۴۶۸۰	گوشت دام.....
۷۱۴۷	۵۹۳۹	۴۴۶۹	گوشت پرندگان.....
۳۲۵۵	۲۸۸۰	۲۰۱۴	گوشت حیوانات دریایی.....
۹۰۲۵	۷۵۶۷	۵۶۳۳	شیر و فراورده‌های آن:
۱۹۳۸	۱۷۱۶	۱۳۴۰	انواع شیر.....
۵۴۴۷	۴۱۶۱	۳۰۱۲	فراورده‌های شیری.....
۱۶۴۰	۱۶۹۰	۱۲۸۰	انواع تخم پرندگان.....
۲۷۳۶	۲۱۲۵	۱۹۶۷	روغن‌ها و چربی‌ها:
۱۶	.	.	روغن‌ها و چربی‌های حیوانی.....
۲۷۲۰	۲۱۲۵	۱۹۶۷	روغن‌های نباتی.....
۱۹۷۷۰	۱۶۲۸۶	۱۲۱۳۰	میوه‌ها و سبزیجات:
۸۵۵۶	۷۷۴۸	۵۲۴۰	انواع میوه.....
۱۱۰۶۱	۸۴۲۸	۶۸۳۰	انواع سبزی.....
۱۵۳	۱۱۰	۶۰	میوه‌ها و سبزی‌های آماده.....
۸۱۹۴	۶۷۰۳	۴۶۹۸	خشکبار و حبوبات:
۶۴۱۰	۵۴۱۳	۳۴۲۰	خشکبار.....
۱۷۸۳	۱۲۹۰	۱۲۷۸	حبوبات.....
۷۷۷۰	۵۸۲۶	۳۶۹۸	قند و شکر، شیرینی‌ها و چای:
۱۳۰۲	۸۸۴	۷۶۴	قند و شکر.....
۴۷۱۳	۳۷۷۲	۱۹۲۲	انواع شیرینی‌ها و مرباها.....
۱۷۵۵	۱۱۷۰	۱۰۱۲	چای، قهوه، کاکائو.....
۶۲۶۳	۴۵۳۲	۳۱۰۴	ادویه‌ها و چاشنی‌ها:
۱۸۶۵	۱۲۵۷	۱۱۶۶	انواع ادویه.....
۴۳۹۸	۳۲۷۵	۱۹۳۸	چاشنی‌ها و سایر ترکیبات خوراکی.....
۱۰۳۹۰	۸۲۰۲	۵۶۴۰	نوشابه‌ها و غذاهای آماده و دخانیات:
۳۵۰۸	۲۲۱۴	۱۵۹۳	انواع نوشابه.....
۴۶۲۲	۴۲۴۲	۲۶۱۱	غذاهای آماده و تنقلات.....
۲۲۶۰	۱۷۴۷	۱۴۳۶	دخانیات.....



۲۰-۱- متوسط انواع هزینه‌های خوراکی و دخانی سالانه یک خانوار شهری در گیلان (دنباله)
(هزار ریال)

اقلام خوراکی و دخانی	۱۳۹۹	۱۴۰۰	درصد تغییرات ۱۳۹۹-۱۴۰۰
جمع	۱۳۳۴۰۵	۱۹۰۶۶۳	۴۲/۹
آرد، رشته، غلات و نان:	۲۱۱۲۰	۲۳۷۲۸	۱۲/۳
آرد و رشته	۱۲۵۸	۱۹۸۵	۵۷/۸
غلات	۹۷۸۷	۹۰۴۳	-۷/۶
انواع نان	۸۵۱۰	۱۰۴۲۲	۲۲/۵
بیسکویت، کیک و ویفر	۱۵۶۴	۲۲۷۸	۴۵/۷
گوشت:	۲۵۲۵۶	۳۸۱۶۹	۵۱/۱
گوشت دام	۱۲۶۳۱	۱۹۹۱۸	۵۷/۷
گوشت پرندگان	۹۲۱۲	۱۳۷۶۲	۴۹/۴
گوشت حیوانات دریایی	۳۴۱۳	۴۴۹۰	۳۱/۶
شیر و فراورده‌های آن:	۱۲۶۹۴	۱۸۲۱۱	۴۳/۵
انواع شیر	۲۵۰۹	۳۵۳۶	۴۰/۹
فراورده‌های شیری	۷۳۴۵	۱۰۴۷۶	۴۲/۶
انواع تخم پرندگان	۲۸۳۹	۴۱۹۹	۴۷/۹
روغن‌ها و چربی‌ها:	۳۳۷۵	۴۲۳۹	۲۵/۶
روغن‌ها و چربی‌های حیوانی	۱۴	۴۶	۲۲۸/۶
روغن‌های نباتی	۳۳۶۱	۴۱۹۳	۲۴/۸
میوه‌ها و سبزیجات:	۲۶۲۱۴	۳۸۳۲۹	۴۶/۲
انواع میوه	۱۲۰۲۵	۱۶۷۰۳	۳۸/۹
انواع سبزی	۱۳۹۳۳	۲۱۳۲۷	۵۳/۱
میوه‌ها و سبزی‌های آماده	۲۵۵	۲۹۹	۱۷/۳
خشکبار و حبوبات:	۱۳۹۰۸	۲۰۴۳۳	۴۶/۹
خشکبار	۱۰۳۹۲	۱۵۲۷۴	۴۷/۰
حبوبات	۳۵۱۶	۵۱۵۹	۴۶/۷
قند و شکر، شیرینی‌ها و چای:	۱۰۳۴۱	۱۵۲۰۶	۴۷/۰
قند و شکر	۱۸۰۳	۲۶۶۴	۴۷/۸
انواع شیرینی‌ها و مرباها	۵۸۳۷	۹۰۰۶	۵۴/۳
چای، قهوه، کاکائو	۲۷۰۱	۳۵۳۶	۳۰/۹
ادویه‌ها و چاشنی‌ها:	۸۵۴۵	۱۳۶۸۰	۶۰/۱
انواع ادویه	۲۷۴۴	۴۱۳۸	۵۰/۸
چاشنی‌ها و سایر ترکیبات خوراکی	۵۸۰۱	۹۵۴۲	۶۴/۵
نوشابه‌ها و غذاهای آماده و دخانیات:	۱۱۹۵۱	۱۸۶۶۷	۵۶/۲
انواع نوشابه	۵۱۳۰	۶۶۷۲	۳۰/۱
غذاهای آماده و تنقلات	۴۱۷۲	۸۵۱۷	۱۰۴/۱
دخانیات	۲۶۵۰	۳۴۷۸	۳۱/۲

مأخذ - مرکز آمار ایران، دفتر جمعیت، نیروی کار و سرشماری.

۲-۲۰- متوسط انواع هزینه‌های غیرخوراکی سالانه یک خانوار شهری در گیلان (هزار ریال)

۱۳۹۵	۱۳۹۰	۱۳۸۵	اقلام غیرخوراکی
۲۲۸۳۶۵	۱۴۴۱۵	۵۳۲۴۹	جمع.....
۱۷۰۶۴	۷۰۰۰	۵۳۷۸	پوشاک و کفش:
۱۳۷۷۴	۵۴۲۸	۴۱۴۲	پوشاک و تعمیرات آن
۳۲۸۹	۱۵۷۲	۱۲۳۶	انواع کفش و تعمیرات آن
۷۹۵۲۵	۳۰۵۶۵	۱۶۵۳۲	مسکن:
۶۸۱۰۱	۲۵۰۷۳	۱۴۶۷۳	اجاره‌بها و سایر هزینه‌های منزل مسکونی
۱۱۴۲۴	۵۴۹۱	۱۸۵۹	آب، سوخت و روشنایی منزل مسکونی
۱۲۵۰۹	۵۳۱۸	۶۰۲۰	لوازم - اثاثه - ملزومات و خدمات خانوار:
۱۹۳۳	۹۵۸	۱۷۰۱	مبلمان - اثاثه ثابت - فرش و کفپوش
۱۹۸۶	۷۰۰	۶۵۲	لوازم و اثاثه منزل
۲۴۵۱	۱۰۳۱	۱۵۷۸	وسایل حرارتی و پخت و پز، یخچال و سایر وسایل
۱۵۱۱	۵۸۰	۱۰۲۰	ظروف لوازم آشپزخانه و سایر لوازم منزل
۴۵۱۶	۱۸۶۲	۱۰۲۱	کالاها و لوازم مصرفی بی‌دوام و کم‌دوام منزل
۱۱۲	۱۸۸	۴۷	خدمات خانگی
۳۴۷۶۴	۱۳۰۱۵	۴۵۹۹	بهداشت و درمان:
۲۳۰۳۷	۹۲۷۷	۳۲۵۰	هزینه‌های بهداشتی و درمانی
۱۱۷۲۸	۳۷۳۸	۱۳۴۹	هزینه‌های بیمه‌های اجتماعی و درمانی
۴۲۳۸۸	۱۴۱۴۷	۱۱۲۶۲	حمل‌ونقل و ارتباطات:
۳۵۷۷۶	۱۰۳۴۹	۸۳۹	حمل‌ونقل
۶۶۱۲	۳۷۹۸	۲۹۵۳	ارتباطات
۹۰۵۲	۳۹۶۳	۲۸۴۱	تفریحات، سرگرمی‌ها و خدمات فرهنگی:
۲۷۵۵	۸۱۰	۹۴۹	تفریحات و سرگرمی‌ها
۶۲۹۷	۳۱۵۴	۱۸۹۲	تحصیل و آموزش
۳۳۰۶۳	۱۰۴۰۸	۶۶۱۸	کالاها و خدمات متفرقه خانوار:
۵۴۷۱	۱۵۷۰	۹۶۸	خدمات شخصی و وسایل آرایشی
۳۴۶۷	۱۷	۳۵۸	لوازم زینتی و شخصی
۲۲۷۶	۴۶۵	۳۰۳	هزینه‌های هتل، مسافرخانه و مسافرت‌های دستجمعی
۶۹۸	۵۲۲	۱۴۵	خدمات مالی و حقوقی
۹۲۲	۵۶۷	۲۵۳	هزینه‌های مذهبی
۲۰۲۲۸	۷۲۶۷	۴۵۹۲	هزینه‌های متفرقه



۲-۲۰- متوسط انواع هزینه‌های غیرخوراکی سالانه یک خانوار شهری در گیلان (دنباله)

(هزار ریال)

۱۳۹۸	۱۳۹۷	۱۳۹۶	اقدام غیرخوراکی
۲۶۸۲۲۲	۲۵۸۲۱۶	۲۳۱۳۸۱	جمع.....
۱۴۴۹۰	۱۶۳۸۸	۱۲۳۹۳	پوشاک و کفش:
۱۱۶۴۰	۱۲۵۱۷	۹۷۳۷	پوشاک و تعمیرات آن
۲۸۵۰	۳۸۷۱	۲۶۵۷	انواع کفش و تعمیرات آن
۱۲۹۱۰۹	۱۰۱۰۶۸	۹۲۴۲۶	مسکن:
۱۱۷۵۱۱	۸۹۷۴۶	۸۰۷۲۱	اجاره‌بها و سایر هزینه‌های منزل مسکونی
۱۱۵۹۹	۱۱۳۲۲	۱۱۷۰۵	آب، سوخت و روشنایی منزل مسکونی
۱۵۲۴۱	۱۵۰۵۰	۱۱۷۲۷	لوازم - اثاثه - ملزومات و خدمات خانوار:
۱۳۹۴	۳۳۴۲	۲۲۸۱	مبلمان - اثاثه ثابت - فرش و کفپوش
۶۶۰	۴۹۷	۸۷۷	لوازم و اثاثه منزل
۱۸۸۹	۱۷۲۰	۲۶۵۰	وسایل حرارتی و پخت و پز، یخچال و سایر وسایل
۱۰۵۴	۱۲۵۹	۸۶۶	ظروف لوازم آشپزخانه و سایر لوازم منزل
۹۴۶۹	۷۲۶۴	۴۸۵۸	کالاها و لوازم مصرفی بی‌دوام و کم‌دوام منزل
۷۷۴	۹۶۸	۱۹۶	خدمات خانگی
۴۰۴۲۴	۴۳۳۱۹	۳۶۳۷۹	بهداشت و درمان:
۲۲۲۲۰	۲۷۰۵۳	۲۳۵۷۶	هزینه‌های بهداشتی و درمانی
۱۸۲۰۴	۱۶۲۶۷	۱۲۸۰۳	هزینه‌های بیمه‌های اجتماعی و درمانی
۲۶۴۸۰	۴۱۸۷۶	۴۲۲۹۲	حمل‌ونقل و ارتباطات:
۱۹۵۱۷	۳۵۱۵۵	۳۴۸۴۴	حمل‌ونقل
۶۹۶۳	۶۷۲۱	۷۴۴۸	ارتباطات
۸۴۶۴	۸۰۰۴	۸۸۶۳	تفریحات، سرگرمی‌ها و خدمات فرهنگی:
۱۶۹۴	۱۹۸۸	۲۳۴۲	تفریحات و سرگرمی‌ها
۶۷۷۰	۶۰۱۵	۶۵۲۱	تحصیل و آموزش
۳۴۰۱۵	۳۲۵۱۱	۲۷۳۰۰	کالاها و خدمات متفرقه خانوار:
۸۴۸۰	۶۲۸۹	۴۷۶۲	خدمات شخصی و وسایل آرایشی
۶۶	۱۶۷	۸۰۰	لوازم زینتی و شخصی
۳۹۳	۳۸۴	۱۲۳۱	هزینه‌های هتل، مسافرخانه و مسافرت‌های دستجمعی
۴۹۹	۹۳۶	۶۱۲	خدمات مالی و حقوقی
۱۱۳۴	۱۳۸۹	۱۲۶۴	هزینه‌های مذهبی
۲۳۴۴۳	۲۳۳۴۵	۱۸۶۳۱	هزینه‌های متفرقه



۲-۲۰- متوسط انواع هزینه‌های غیرخوراکی سالانه یک خانوار شهری در گیلان (دنباله)

(هزار ریال)

اقدام غیرخوراکی	۱۳۹۹	۱۴۰۰	درصد تغییرات ۱۳۹۹-۱۴۰۰
جمع	۴۱۰۲۳۶	۵۵۵۷۴۸	۳۵/۵
پوشاک و کفش:	۲۵۴۵۷	۳۰۷۱۳	۲۰/۶
پوشاک و تعمیرات آن	۲۰۵۷۲	۲۵۵۵۷	۲۴/۲
انواع کفش و تعمیرات آن	۴۸۸۵	۵۱۵۶	۵/۵
مسکن:	۱۸۹۱۷۲	۲۷۷۵۰۴	۴۶/۷
اجاره‌بها و سایر هزینه‌های منزل مسکونی	۱۷۵۳۰۱	۲۶۰۸۳۹	۴۸/۸
آب، سوخت و روشنایی منزل مسکونی	۱۳۸۷۰	۱۶۶۶۵	۲۰/۲
لوازم - اثاثه - ملزومات و خدمات خانوار:	۲۵۹۶۶	۳۴۷۲۸	۳۳/۷
مبلمان - اثاثه ثابت - فرش و کفپوش	۲۶۹۶	۳۲۵۲	۲۰/۶
لوازم و اثاثه منزل	۸۷۲	۱۴۲۶	۶۳/۵
وسایل حرارتی و پخت و پز، یخچال و سایر وسایل	۴۶۲۱	۵۸۷۹	۲۷/۲
ظروف لوازم آشپزخانه و سایر لوازم منزل	۲۷۱۱	۳۵۸۹	۳۲/۴
کالاها و لوازم مصرفی بی‌دوام و کم‌دوام منزل	۱۴۸۷۰	۱۹۳۸۲	۳۰/۳
خدمات خانگی	۱۹۶	۱۲۰۱	۵۱۲/۸
بهداشت و درمان:	۵۷۵۳۶	۷۷۰۹۹	۳۴/۰
هزینه‌های بهداشتی و درمانی	۳۲۱۰۳	۳۹۳۶۵	۲۲/۶
هزینه‌های بیمه‌های اجتماعی و درمانی	۲۵۴۳۲	۳۷۷۳۵	۴۸/۴
حمل‌ونقل و ارتباطات:	۴۳۰۳۹	۵۸۶۷۲	۳۶/۳
حمل‌ونقل	۳۳۴۱۸	۴۶۱۷۹	۳۸/۲
ارتباطات	۹۶۲۱	۱۲۴۹۳	۲۹/۹
تفریحات، سرگرمی‌ها و خدمات فرهنگی:	۸۴۲۷	۹۵۳۸	۱۳/۲
تفریحات و سرگرمی‌ها	۱۷۸۷	۲۳۱۹	۲۹/۸
تحصیل و آموزش	۶۶۴۰	۷۲۱۹	۸/۷
کالاها و خدمات متفرقه خانوار:	۶۰۶۳۹	۶۷۴۹۲	۱۱/۳
خدمات شخصی و وسایل آرایشی	۱۱۸۶۳	۱۶۴۹۱	۳۹/۰
لوازم زینتی و شخصی	-۱۶۳	۶۳۹۶	۴۰۲۳/۹
هزینه‌های هتل، مسافرخانه و مسافرت‌های دستجمعی	۲۴	۰	-۱۰۰/۰
خدمات مالی و حقوقی	۹۰۶	۹۷۰	۷/۱
هزینه‌های مذهبی	۱۲۹۳	۱۴۲۱	۹/۹
هزینه‌های متفرقه	۴۶۷۱۶	۴۲۲۱۵	-۹/۶

مأخذ - مرکز آمار ایران، دفتر جمعیت، نیروی کار و سرشماری.

۳-۲۰- متوسط انواع هزینه‌های خوراکی و دخانی سالانه یک خانوار روستایی در گیلان
(هزار ریال)

۱۳۹۵	۱۳۹۰	۱۳۸۵	اقلام خوراکی و دخانی
۵۱۹۸۰	۳۴۳۷۴	۱۶۰۱۲	جمع.....
۱۳۸۹۴	۷۹۰۴	۳۰۹۴	آرد، رشته، غلات و نان:
۱۱۴۱	۴۳۵	۲۱۳	آرد و رشته.....
۷۵۰۵	۳۸۴۵	۲۱۲۶	غلات.....
۴۷۷۹	۳۳۷۷	۶۶۸	انواع نان.....
۴۶۹	۲۴۸	۸۷	بیسکویت، کیک و ویفر.....
۸۷۵۴	۷۴۳۱	۳۶۶۳	گوشت:
۲۶۸۹	۲۶۸۸	۱۱۰۴	گوشت دام.....
۴۴۱۱	۳۴۰۹	۱۷۸۸	گوشت پرندگان.....
۱۶۵۴	۱۳۳۴	۷۷۲	گوشت حیوانات دریایی.....
۴۸۵۸	۳۳۹۳	۱۵۶۲	شیر و فرآورده‌های آن:
۱۵۱۲	۸۴۲	۴۱۸	انواع شیر.....
۲۱۸۴	۱۴۳۶	۸۲۵	فرآورده‌های شیری.....
۱۱۶۱	۱۱۱۴	۳۱۹	انواع تخم پرندگان.....
۱۶۳۰	۱۱۵۹	۴۷۳	روغن‌ها و چربی‌ها:
.	۱۸	.	روغن‌ها و چربی‌های حیوانی.....
۱۶۳۰	۱۱۴۱	۴۷۳	روغن‌های نباتی.....
۹۷۴۰	۶۶۱۵	۳۲۷۲	میوه‌ها و سبزیجات:
۴۲۵۵	۳۱۱۴	۱۴۳۱	انواع میوه.....
۵۴۵۶	۳۳۸۱	۱۷۷۲	انواع سبزی.....
۲۸	۱۱۹	۶۹	میوه‌ها و سبزی‌های آماده.....
۳۶۵۷	۲۲۰۲	۱۱۵۶	خشکبار و حبوبات:
۲۳۸۳	۱۵۹۶	۸۴۰	خشکبار.....
۱۲۷۴	۶۰۶	۳۱۶	حبوبات.....
۳۰۶۸	۲۱۳۰	۹۱۸	قند و شکر، شیرینی‌ها و چای:
۷۶۹	۶۸۲	۲۲۰	قند و شکر.....
۱۳۰۸	۱۰۲۰	۳۹۹	انواع شیرینی‌ها و مرباها.....
۹۹۱	۴۲۸	۲۹۹	چای، قهوه، کاکائو.....
۲۵۹۹	۱۱۴۹	۶۲۲	ادویه‌ها و چاشنی‌ها:
۹۲۱	۲۲۴	۱۱۲	انواع ادویه.....
۱۶۷۸	۹۲۵	۵۰۹	چاشنی‌ها و سایر ترکیبات خوراکی.....
۳۷۸۱	۲۳۹۰	۱۲۵۱	نوشابه‌ها و غذاهای آماده و دخانیات:
۱۰۹۳	۵۴۰	۲۳۲	انواع نوشابه.....
۱۰۷۵	۱۱۰۸	۵۵۷	غذاهای آماده و تنقلات.....
۱۶۱۳	۷۴۳	۴۶۳	دخانیات.....



۳-۲۰- متوسط انواع هزینه‌های خوراکی و دخانی سالانه یک خانوار روستایی در گیلان (دنباله)
(هزار ریال)

۱۳۹۸	۱۳۹۷	۱۳۹۶	اقلام خوراکی و دخانی
۷۵۴۳۷	۶۵۳۸۳	۵۳۵۸۹	جمع.....
۱۰۵۳۴	۱۲۱۶۲	۱۳۸۶۶	آرد، رشته، غلات و نان:
۸۱۴	۶۹۸	۸۶۶	آرد و رشته.....
۴۰۰۴	۶۰۵۸	۷۵۹۸	غلات.....
۴۸۵۷	۴۷۱۴	۴۹۲۷	انواع نان.....
۸۵۹	۶۹۲	۴۷۵	بیسکویت، کیک و ویفر.....
۱۵۵۵۴	۱۴۲۴۱	۹۹۶۷	گوشت:
۶۱۱۸	۵۲۴۲	۳۳۳۲	گوشت دام.....
۷۵۳۲	۶۸۵۸	۵۲۰۴	گوشت پرندگان.....
۱۹۰۴	۲۱۴۱	۱۴۳۱	گوشت حیوانات دریایی.....
۷۷۴۲	۶۴۷۷	۵۰۱۲	شیر و فرآورده‌های آن:
۲۱۶۴	۱۶۶۵	۱۳۴۳	انواع شیر.....
۳۶۴۲	۲۸۳۷	۲۲۲۸	فرآورده‌های شیری.....
۱۹۳۶	۱۹۷۵	۱۴۴۲	انواع تخم پرندگان.....
۲۲۹۴	۱۸۰۱	۱۶۲۱	روغن‌ها و چربی‌ها:
.	.	.	روغن‌ها و چربی‌های حیوانی.....
۲۲۹۴	۱۸۰۱	۱۶۲۱	روغن‌های نباتی.....
۱۶۳۶۱	۱۳۷۵۵	۱۰۷۳۲	میوه‌ها و سبزیجات:
۶۴۸۳	۵۸۲۶	۴۲۳۵	انواع میوه.....
۹۷۱۵	۷۸۶۰	۶۴۶۰	انواع سبزی.....
۱۶۲	۶۹	۳۷	میوه‌ها و سبزی‌های آماده.....
۶۲۷۷	۴۵۲۲	۳۴۵۶	خشکبار و حبوبات:
۴۵۸۷	۳۲۷۲	۲۳۵۴	خشکبار.....
۱۶۹۰	۱۲۵۰	۱۱۰۲	حبوبات.....
۵۸۷۱	۴۲۵۵	۳۰۰۲	قند و شکر، شیرینی‌ها و چای:
۱۲۴۷	۸۸۴	۸۷۹	قند و شکر.....
۲۹۹۷	۲۳۰۹	۱۲۵۰	انواع شیرینی‌ها و مرباها.....
۱۶۲۸	۱۰۶۱	۸۷۲	چای، قهوه، کاکائو.....
۴۷۲۷	۳۵۲۷	۲۴۳۳	ادویه‌ها و چاشنی‌ها:
۱۳۳۶	۹۹۰	۸۸۰	انواع ادویه.....
۳۳۹۰	۲۵۳۷	۱۵۵۳	چاشنی‌ها و سایر ترکیبات خوراکی.....
۶۰۷۸	۴۶۴۲	۳۴۹۸	نوشابه‌ها و غذاهای آماده و دخانیات:
۱۷۵۵	۱۱۸۲	۹۲۳	انواع نوشابه.....
۱۹۰۳	۱۵۲۵	۱۱۲۵	غذاهای آماده و تنقلات.....
۲۴۲۰	۱۹۳۴	۱۴۵۱	دخانیات.....



۳-۲۰- متوسط انواع هزینه‌های خوراکی و دخانی سالانه یک خانوار روستایی در گیلان (دنباله)
(هزار ریال)

اقلام خوراکی و دخانی	۱۳۹۹	۱۴۰۰	درصد تغییرات ۱۳۹۹-۱۴۰۰
جمع.....	۹۸۱۱۱۷	۱۵۰۱۷۵	۵۱/۹
آرد، رشته، غلات و نان:	۱۳۸۹۹	۲۰۵۲۰	۴۷/۶
آرد و رشته.....	۱۴۳۱	۲۶۲۰	۸۳/۱
غلات.....	۳۹۰۲	۶۱۷۹	۵۸/۴
انواع نان.....	۷۳۲۹	۹۷۲۵	۳۲/۷
بیسکویت، کیک و ویفر.....	۱۲۳۷	۱۹۹۵	۶۱/۳
گوشت:	۱۷۵۴۰	۲۸۶۳۵	۶۳/۳
گوشت دام.....	۶۷۹۰	۱۲۵۶۷	۸۵/۱
گوشت پرندگان.....	۸۹۳۹	۱۳۹۳۰	۵۵/۸
گوشت حیوانات دریایی.....	۱۸۱۲	۲۱۳۸	۱۸/۰
شیر و فراورده‌های آن:	۱۰۵۴۲	۱۵۹۷۸	۵۱/۶
انواع شیر.....	۲۵۲۱	۳۶۸۸	۴۶/۳
فراورده‌های شیری.....	۴۸۴۲	۷۴۱۲	۵۳/۱
انواع تخم پرندگان.....	۳۱۷۹	۴۸۷۸	۵۳/۴
روغن‌ها و چربی‌ها:	۲۸۲۰	۳۸۰۱	۳۴/۸
روغن‌ها و چربی‌های حیوانی.....	۸	۰	-۱۰۰/۰
روغن‌های نباتی.....	۲۸۱۱	۳۸۰۱	۳۵/۲
میوه‌ها و سبزیجات:	۲۰۹۲۷	۳۱۳۹۴	۵۰/۰
انواع میوه.....	۸۷۵۷	۱۱۹۸۸	۳۶/۹
انواع سبزی.....	۱۲۰۶۶	۱۹۱۹۰	۵۹/۰
میوه‌ها و سبزی‌های آماده.....	۱۰۵	۲۱۶	۱۰۵/۷
خشکبار و حبوبات:	۱۱۰۷۱	۱۶۶۵۵	۵۰/۴
خشکبار.....	۸۰۷۲	۱۲۰۲۴	۴۹/۰
حبوبات.....	۲۹۹۸	۴۶۳۱	۵۴/۵
قند و شکر، شیرینی‌ها و چای:	۷۸۱۷	۱۲۷۷۷	۶۳/۵
قند و شکر.....	۱۶۴۶	۲۶۹۹	۶۴/۰
انواع شیرینی‌ها و مرباها.....	۳۸۴۴	۷۰۰۹	۸۲/۳
چای، قهوه، کاکائو.....	۲۳۲۶	۳۰۶۹	۳۱/۹
ادویه‌ها و چاشنی‌ها:	۶۳۷۸	۱۰۸۱۷	۶۹/۶
انواع ادویه.....	۱۹۳۶	۳۱۴۵	۶۲/۴
چاشنی‌ها و سایر ترکیبات خوراکی.....	۴۴۴۳	۷۶۷۲	۷۲/۷
نوشابه‌ها و غذاهای آماده و دخانیات:	۷۸۹۳	۹۵۹۸	۲۱/۶
انواع نوشابه.....	۲۹۳۴	۳۸۸۳	۳۲/۳
غذاهای آماده و تنقلات.....	۲۲۵۹	۳۱۱۵	۳۷/۹
دخانیات.....	۲۷۰۰	۲۶۰۰	-۳/۷

مأخذ - مرکز آمار ایران. دفتر جمعیت، نیروی کار و سرشماری.

۴-۲۰- متوسط انواع هزینه‌های غیرخوراکی سالانه یک خانوار روستایی در گیلان (هزار ریال)

۱۳۹۵	۱۳۹۰	۱۳۸۵	اقلام غیرخوراکی
۹۹۱۱۳	۵۳۰۷۲	۲۶۲۹۷	جمع.....
۶۶۴۴	۵۶۸۹	۳۸۷۹	پوشاک و کفش:
۵۰۰۳	۴۵۶۹	۳۰۴۱	پوشاک و تعمیرات آن.....
۱۶۴۰	۱۱۲۰	۸۳۸	انواع کفش و تعمیرات آن.....
۳۲۵۷۵	۱۴۲۲۶	۵۶۳۱	مسکن:
۲۳۵۵۵	۷۹۰۲	۳۶۸۴	اجاره‌بها و سایر هزینه‌های منزل مسکونی.....
۹۰۲۰	۶۳۲۵	۱۹۴۷	آب، سوخت و روشنایی منزل مسکونی.....
۹۰۷۷	۴۶۹۷	۲۸۶۹	لوازم - اثاثه - ملزومات و خدمات خانوار:
۱۵۵۹	۸۹۳	۵۰۹	مبلمان - اثاثه ثابت - فرش و کفپوش.....
۳۶۶	۵۷۲	۴۱۳	لوازم و اثاثه منزل.....
۲۳۱۱	۹۷۳	۵۵۴	وسایل حرارتی و پخت و پز، یخچال و سایر وسایل.....
۱۲۸۰	۶۴۷	۵۲۴	ظروف لوازم آشپزخانه و سایر لوازم منزل.....
۳۵۲۵	۱۶۰۵	۸۶۴	کالاها و لوازم مصرفی بی‌دوام و کم‌دوام منزل.....
۳۶	۷	۶	خدمات خانگی.....
۱۹۲۹۵	۸۰۴۸	۴۶۷۰	بهداشت و درمان:
۱۵۱۴۳	۶۴۹۹	۳۸۵۰	هزینه‌های بهداشتی و درمانی.....
۴۱۵۲	۱۵۴۹	۸۲۰	هزینه‌های بیمه‌های اجتماعی و درمانی.....
۱۶۲۲۰	۱۱۱۶۲	۴۸۲۹	حمل‌ونقل و ارتباطات:
۱۲۴۲۲	۸۵۰۶	۳۶۵۹	حمل‌ونقل.....
۳۷۹۷	۲۶۵۶	۱۱۷۰	ارتباطات.....
۳۵۳۶	۱۸۷۶	۱۰۲۱	تفریحات، سرگرمی‌ها و خدمات فرهنگی:
۱۲۵۶	۴۴۳	۴۹۶	تفریحات و سرگرمی‌ها.....
۲۲۸۰	۱۴۳۳	۵۲۵	تحصیل و آموزش.....
۱۱۷۶۷	۷۳۷۴	۳۳۹۸	کالاها و خدمات متفرقه خانوار:
۳۰۷۵	۱۲۹۹	۶۲۶	خدمات شخصی و وسایل آرایشی.....
۵۲۷	۹۲۶	۳۵۷	لوازم زینتی و شخصی.....
۱۳۷	۳۱۱	۱۱۵	هزینه‌های هتل، مسافرخانه و مسافرت‌های دستجمعی.....
۳۵۴	۱۰۸	۴۰	خدمات مالی و حقوقی.....
۹۲۳	۵۷۴	۱۸۶	هزینه‌های مذهبی.....
۶۷۵۱	۴۱۵۷	۲۰۷۳	هزینه‌های متفرقه.....



۴-۲۰- متوسط انواع هزینه‌های غیرخوراکی سالانه یک خانوار روستایی در گیلان (دنباله)

(هزار ریال)

۱۳۹۸	۱۳۹۷	۱۳۹۶	اقلام غیرخوراکی
۱۴۷۵۲۴	۱۱۵۸۱۰	۱۰۶۳۱۹	جمع.....
۷۴۳۶	۸۴۳۰	۶۰۸۳	پوشاک و کفش:
۶۳۰۰	۶۷۱۵	۴۷۷۷	پوشاک و تعمیرات آن.....
۱۱۳۶	۱۷۱۵	۱۳۰۶	انواع کفش و تعمیرات آن.....
۶۱۳۶۷	۴۳۰۹۸	۳۵۸۵۴	مسکن:
۵۲۴۱۴	۳۵۰۱۸	۲۷۰۳۵	اجاره‌بها و سایر هزینه‌های منزل مسکونی.....
۸۹۵۳	۸۰۸۱	۸۸۱۹	آب، سوخت و روشنایی منزل مسکونی.....
۱۰۴۵۴	۸۵۶۷	۹۰۷۶	لوازم - اثاثه - ملزومات و خدمات خانوار:
۱۲۴۳	۱۲۶۵	۱۳۷۵	مبلمان - اثاثه ثابت - فرش و کفپوش.....
۴۷۷	۳۰۶	۴۷۷	لوازم و اثاثه منزل.....
۸۵۶	۱۰۴۹	۲۵۹۵	وسایل حرارتی و پخت و پز، یخچال و سایر وسایل.....
۱۱۸۷	۸۸۴	۷۹۸	ظروف لوازم آشپزخانه و سایر لوازم منزل.....
۶۶۹۰	۴۹۶۴	۳۸۲۹	کالاها و لوازم مصرفی بی‌دوام و کم‌دوام منزل.....
.	۹۹	.	خدمات خانگی.....
۲۶۵۴۰	۱۹۶۹۷	۲۰۴۳۷	بهداشت و درمان:
۱۹۶۱۷	۱۴۱۶۰	۱۶۰۱۰	هزینه‌های بهداشتی و درمانی.....
۶۹۲۳	۵۵۳۸	۴۴۲۶	هزینه‌های بیمه‌های اجتماعی و درمانی.....
۲۱۹۰۳	۱۸۳۱۰	۱۹۱۶۸	حمل و نقل و ارتباطات:
۱۸۱۳۳	۱۴۸۵۳	۱۵۱۷۱	حمل و نقل.....
۳۷۷۰	۳۴۵۷	۳۹۹۶	ارتباطات.....
۳۹۵۹	۲۵۷۵	۳۱۲۹	تفریحات، سرگرمی‌ها و خدمات فرهنگی:
۸۷۷	۹۰۴	۱۲۷۰	تفریحات و سرگرمی‌ها.....
۳۰۸۲	۱۶۷۱	۱۸۵۹	تحصیل و آموزش.....
۱۵۸۶۶	۱۵۱۳۲	۱۲۵۷۳	کالاها و خدمات متفرقه خانوار:
۴۲۱۵	۳۲۹۶	۲۶۷۳	خدمات شخصی و وسایل آرایشی.....
۶۴	۷۲۶	۷۱۲	لوازم زینتی و شخصی.....
۱۰۸	۴۰۹	۱۰۷	هزینه‌های هتل، مسافرخانه و مسافرت‌های دستجمعی.....
۳۱۰	۱۴۲	۳۳۱	خدمات مالی و حقوقی.....
۱۰۱۵	۱۱۴۶	۱۰۴۶	هزینه‌های مذهبی.....
۱۰۱۵۳	۹۴۱۲	۷۷۰۴	هزینه‌های متفرقه.....



۴-۲۰- متوسط انواع هزینه‌های غیر خوراکی سالانه یک خانوار روستایی در گیلان (دنباله)

(هزار ریال)

اقلام غیر خوراکی	۱۳۹۹	۱۴۰۰	درصد تغییرات ۱۳۹۹-۱۴۰۰
جمع.....	۲۱۶۸۵۹	۳۱۹۳۴۰	۴۷/۳
پوشاک و کفش:	۱۶۴۷۴	۲۱۲۷۹	۲۹/۲
پوشاک و تعمیرات آن.....	۱۳۸۴۸	۱۶۳۱۸	۱۷/۸
انواع کفش و تعمیرات آن.....	۲۶۲۶	۴۹۶۰	۸۸/۹
مسکن:	۸۷۸۳۱	۱۲۸۶۸۸	۴۶/۵
اجاره‌بها و سایر هزینه‌های منزل مسکونی.....	۷۸۲۸۹	۱۱۸۱۹۴	۵۱/۰
آب، سوخت و روشنایی منزل مسکونی.....	۹۵۴۲	۱۰۴۹۴	۱۰/۰
لوازم - اثاثه - ملزومات و خدمات خانوار:	۱۸۳۵۷	۲۳۴۴۲	۲۷/۷
مبلمان - اثاثه ثابت - فرش و کفپوش.....	۱۰۰۱	۲۰۱۶	۱۰۱/۴
لوازم و اثاثه منزل.....	۸۲۰	۵۴۶	-۳۳/۴
وسایل حرارتی و پخت و پز، یخچال و سایر وسایل.....	۴۳۰۶	۳۳۱۰	-۲۳/۱
ظروف لوازم آشپزخانه و سایر لوازم منزل.....	۲۱۲۷	۳۰۹۷	۴۵/۶
کالاها و لوازم مصرفی بی‌دوام و کم‌دوام منزل.....	۱۰۱۰۳	۱۴۴۷۲	۴۳/۲
خدمات خانگی.....	۰	۰	۰/۰
بهداشت و درمان:	۳۵۹۴۷	۵۵۹۳۳	۵۵/۶
هزینه‌های بهداشتی و درمانی.....	۲۲۵۷۹	۲۹۰۷۷	۲۸/۸
هزینه‌های بیمه‌های اجتماعی و درمانی.....	۱۳۳۶۷	۲۶۸۵۵	۱۰۰/۹
حمل و نقل و ارتباطات:	۳۵۱۰۲	۴۹۲۶۴	۴۰/۳
حمل و نقل.....	۲۸۷۴۶	۴۲۲۹۸	۴۷/۱
ارتباطات.....	۶۳۵۶	۶۹۶۶	۹/۶
تفریحات، سرگرمی‌ها و خدمات فرهنگی:	۳۹۴۲	۵۴۰۱	۳۷/۰
تفریحات و سرگرمی‌ها.....	۱۹۳۰	۲۶۶۶	۳۸/۱
تحصیل و آموزش.....	۲۰۱۲	۲۷۳۵	۳۵/۹
کالاها و خدمات متفرقه خانوار:	۱۹۲۰۷	۳۵۳۳۳	۸۴/۰
خدمات شخصی و وسایل آرایشی.....	۶۴۱۹	۹۰۸۴	۴۱/۵
لوازم زینتی و شخصی.....	-۱۰۱۱	۳۶۷۵	۴۶۳/۵
هزینه‌های هتل، مسافرخانه و مسافرت‌های دستجمعی.....	۰	۲۴۵	۱۰۰/۰
خدمات مالی و حقوقی.....	۶۵۰	۶۷۸	۴/۳
هزینه‌های مذهبی.....	۹۰۸	۱۲۵۸	۳۸/۵
هزینه‌های متفرقه.....	۱۲۲۴۲	۲۰۳۹۳	۶۶/۶

مأخذ - مرکز آمار ایران، دفتر جمعیت، نیروی کار و سرشماری.

۵-۲۰- درصد خانوارهای استفاده‌کننده از تسهیلات و لوازم عمده‌ی زندگی بر حسب مناطق شهری و روستایی: ۱۴۰۰

روستایی		شهری		شرح
گیلان	کل کشور	گیلان	کل کشور	
۳۰/۰	۳۵/۹	۳۸/۴	۵۳/۹	اتومبیل شخصی.....
۱۵/۵	۲۴/۶	۷/۲	۱۲/۷	موتورسیکلت.....
۴/۶	۶/۷	۵/۴	۹/۹	دوچرخه.....
۴۳/۲	۳۰/۴	۵۸/۷	۴۰/۹	چرخ خیاطی.....
۰/۰	۳/۸	۰/۱	۴/۲	رادیو.....
۵/۱	۲/۴	۶/۹	۴/۳	رادیوضبط، ضبط و پخش صوت.....
۰/۰	۰/۶	۰/۰	۰/۳	تلویزیون سیاه و سفید.....
۹۷/۸	۹۵/۱	۹۹/۰	۹۷/۶	تلویزیون رنگی.....
۰/۴	۱۲/۱	۲/۱	۱۹/۰	فریزر.....
۳۴/۵	۴۶/۴	۱۸/۵	۳۱/۴	یخچال.....
۶۷/۳	۵۵/۲	۹۱/۱	۷۰/۸	یخچال فریزر.....
۹۸/۳	۹۸/۵	۹۹/۱	۹۸/۸	اجاق گاز.....
۷۳/۱	۶۸/۹	۹۵/۸	۹۲/۱	جارو برقی.....
۵۵/۳	۵۹/۸	۸۵/۹	۸۸/۱	ماشین لباسشویی.....
۲۷/۷	۸/۳	۳۹/۸	۱۴/۱	انواع ویدئو و VCD و DVD.....
۴/۲	۷/۸	۲۰/۹	۲۶/۱	رایانه.....
۹۶/۷	۹۴/۶	۹۷/۲	۹۶/۸	تلفن همراه.....
۹۲/۵	۴۶/۹	۹۱/۰	۳۵/۶	پنکه.....
۰/۰	۷/۱	۰/۱	۴/۸	کولر آبی متحرک.....
۸/۶	۱۲/۲	۱۰/۰	۸/۷	کولر گازی متحرک.....
۰/۰	۰/۵	۴/۰	۸/۳	ماشین ظرفشویی.....
۰/۰	۲/۱	۸/۶	۱۱/۹	مایکروویو و فرهای هالوژن دار.....

مأخذ - مرکز آمار ایران، دفتر جمعیت، نیروی کار و سرشماری.


۶-۲۰- درصد خانوارهای استفاده‌کننده از تسهیلات عمده‌ی مسکن بر حسب مناطق شهری و روستایی: ۱۴۰۰

روستایی		شهری		شرح
گیلان	کل کشور	گیلان	کل کشور	
۷۵/۱	۹۵/۹	۹۱/۰	۹۹/۷	آب لوله‌کشی ^(۱)
۱۰۰/۰	۱۰۰/۰	۱۰۰/۰	۱۰۰/۰	برق.....
۹۶/۶	۷۸/۵	۱۰۰/۰	۹۵/۴	گاز لوله‌کشی.....
۹۹/۰	۹۵/۴	۹۹/۸	۹۹/۶	حمام.....
۰/۰	۳۳/۵	۰/۰	۶۰/۹	کولر آبی ثابت.....
۴۹/۲	۴۰/۵	۷۴/۵	۶۴/۸	تلفن.....
۰/۰	۰/۲	۰/۵	۶/۵	حرارت مرکزی(شوفاژ).....
۱۰۰/۰	۹۴/۵	۹۹/۸	۹۹/۱	آشپزخانه.....
۰/۰	۰/۰	۰/۰	۲/۷	برودت مرکزی.....
۴۸/۱	۶۲/۳	۷۱/۵	۸۱/۱	اینترنت.....
۱/۳	۰/۷	۱۱/۹	۱۲/۱	پکیج.....
۲۹/۶	۱۶/۷	۷۱/۲	۱۶/۱	کولر گازی ثابت.....
۲/۹	۱/۷	۷۲/۶	۴۷/۱	شبکه فاضلاب شهری.....

۱- در طرح آمارگیری از هزینه و درآمد خانوار، منظور از خانوار استفاده‌کننده از آب لوله‌کشی شده آن است که از این تسهیلات استفاده کند. بنابراین آمار ارائه شده برای خانوارهایی است که از آب لوله‌کشی انشعاب شهری، چاه، قنات و نظیر آن استفاده می‌کنند.

مأخذ - مرکز آمار ایران، دفتر جمعیت، نیروی کار و سرشماری.

شاخص‌های قیمت
فصل ۲۱



۲۱-۱- شاخص قیمت کالاها و خدمات مصرفی خانوارهای شهری گیلان و کل کشور

۱۳۹۵=۱۰۰

کل کشور						گروه‌های کالاها و خدمات
۱۴۰۰	۱۳۹۹	۱۳۹۸	۱۳۹۷	۱۳۹۶	۱۳۹۵	
۳۵۰/۲	۲۵۰/۶	۱۸۴/۰	۱۳۶/۹	۱۰۸/۱	۱۰۰	شاخص کل
						گروه‌های اصلی و فرعی:
۴۶۶/۹	۳۰۶/۲	۲۲۰/۷	۱۵۴/۳	۱۱۲/۴	۱۰۰	خوراکی و آشامیدنی‌ها
۴۶۳/۲	۳۰۴/۱	۲۱۹/۹	۱۵۴/۲	۱۱۲/۵	۱۰۰	خوراکی‌ها
۲۸۳/۳	۲۵۶/۲	۱۷۴/۴	۱۲۹/۷	۱۰۸/۳	۱۰۰	نان و غلات
۴۷۷/۳	۳۲۴/۴	۲۵۶/۴	۱۷۰/۹	۱۱۴/۹	۱۰۰	گوشت قرمز، سفید و فرآورده‌های آن‌ها
۴۶۸/۸	۳۲۴/۳	۲۵۸/۳	۱۷۲/۲	۱۱۶/۴	۱۰۰	گوشت قرمز و گوشت ماکیان
۵۳۱/۱	۳۲۵/۱	۲۴۳/۹	۱۵۶/۴	۱۰۵/۱	۱۰۰	ماهی‌ها و صدف‌داران
۴۸۸/۴	۳۰۳/۵	۲۰۲/۸	۱۴۸/۳	۱۱۰/۱	۱۰۰	لبنیات و تخم‌مرغ
۴۳۲/۰	۲۶۴/۲	۱۸۴/۲	۱۴۳/۴	۱۱۰/۲	۱۰۰	روغن‌ها و چربی‌ها
۵۰۵/۵	۳۴۶/۲	۲۳۲/۸	۱۷۲/۳	۱۱۱/۴	۱۰۰	میوه‌ها و خشکبار
۵۵۷/۶	۳۴۶/۱	۲۶۰/۲	۱۶۷/۷	۱۲۶/۵	۱۰۰	سبزی‌ها و حبوب
۴۵۴/۲	۲۸۳/۵	۲۰۰/۵	۱۳۲/۸	۱۰۶/۲	۱۰۰	قند و شکر و شیرینی‌ها
۴۴۵/۵	۲۹۷/۶	۲۵۲/۹	۱۷۰/۱	۱۰۶/۱	۱۰۰	ادویه و چاشنی‌ها
۵۵۶/۷	۳۵۷/۵	۲۴۲/۸	۱۵۴/۹	۱۱۰/۷	۱۰۰	چای و سایر آشامیدنی‌ها (غیرالکلی)
۵۲۸/۵	۲۸۳/۲	۲۷۴/۸	۲۱۲/۴	۱۰۶/۹	۱۰۰	دخانیات
۴۱۰/۱	۲۷۱/۹	۱۹۷/۰	۱۳۷/۱	۱۰۶/۱	۱۰۰	پوشاک و کفش
۲۴۸/۹	۱۹۶/۳	۱۵۶/۱	۱۲۵/۹	۱۰۷/۲	۱۰۰	مسکن، آب، برق، گاز و سایر سوخت‌ها
۲۵۳/۹	۱۹۹/۸	۱۵۶/۶	۱۲۷/۱	۱۰۶/۹	۱۰۰	مسکن
۲۵۳/۱	۱۹۹/۵	۱۵۶/۵	۱۲۷/۰	۱۰۶/۹	۱۰۰	اجاره
۳۲۱/۲	۲۲۸/۲	۱۶۷/۲	۱۲۸/۷	۱۰۶/۵	۱۰۰	نگهداری و تعمیر واحد مسکونی
۲۰۶/۶	۱۶۵/۸	۱۵۱/۳	۱۱۶/۱	۱۰۹/۹	۱۰۰	آب، برق، گاز و سایر سوخت‌ها
۴۷۴/۳	۳۲۳/۹	۲۲۱/۹	۱۴۹/۶	۱۰۵/۴	۱۰۰	میلمان، لوازم خانگی و تعمیر و نگهداری آن‌ها
۲۸۴/۴	۲۰۵/۳	۱۵۸/۲	۱۲۵/۷	۱۰۷/۲	۱۰۰	بهداشت و درمان
۴۵۴/۳	۳۲۹/۸	۱۹۷/۸	۱۳۴/۳	۱۰۴/۹	۱۰۰	حمل و نقل
۱۸۳/۸	۱۷۲/۳	۱۴۷/۱	۱۲۷/۲	۱۰۳/۰	۱۰۰	ارتباطات
۴۴۷/۹	۳۱۹/۲	۲۲۴/۶	۱۵۴/۷	۱۰۷/۶	۱۰۰	تفریح و فرهنگ
۲۴۲/۳	۱۹۳/۶	۱۵۹/۳	۱۳۰/۶	۱۱۱/۰	۱۰۰	آموزش
۳۸۱/۹	۲۳۵/۱	۱۸۱/۵	۱۲۹/۸	۱۰۶/۸	۱۰۰	هتل و رستوران
۳۸۵/۹	۲۷۴/۶	۱۹۹/۸	۱۴۵/۷	۱۰۷/۹	۱۰۰	کالاها و خدمات متفرقه
						گروه‌های اختصاصی:
۴۵۲/۳	۳۰۸/۰	۲۱۳/۹	۱۴۸/۱	۱۰۹/۳	۱۰۰	کالاها
۲۵۷/۲	۱۹۸/۴	۱۵۶/۸	۱۲۶/۸	۱۰۷/۱	۱۰۰	خدمات
۳۹۹/۵	۲۷۶/۶	۱۹۸/۰	۱۴۲/۰	۱۰۸/۷	۱۰۰	شاخص کل ^(۱)



۱-۲۱- شاخص قیمت کالاها و خدمات مصرفی خانوارهای شهری گیلان و کل کشور (دنباله)
 ۱۳۹۵=۱۰۰

گیلان						گروه‌های کالاها و خدمات
۱۴۰۰	۱۳۹۹	۱۳۹۸	۱۳۹۷	۱۳۹۶	۱۳۹۵	
۳۳۸/۴	۲۶۰/۹	۱۷۷/۸	۱۳۳/۵	۱۰۷/۵	۱۰۰	شاخص کل
						گروه‌های اصلی و فرعی:
۴۲۹/۸	۲۸۳/۵	۲۱۳/۰	۱۵۰/۱	۱۱۰/۷	۱۰۰	خوراکی و آشامیدنی‌ها
۴۲۹/۱	۲۸۳/۳	۲۱۳/۱	۱۵۰/۵	۱۱۰/۸	۱۰۰	خوراکی‌ها
۳۵۸/۵	۲۳۸/۷	۱۷۵/۵	۱۲۳/۶	۱۰۸/۰	۱۰۰	نان و غلات
۴۳۰/۲	۲۷۳/۰	۲۲۷/۴	۱۵۹/۵	۱۰۹/۳	۱۰۰	گوشت قرمز، سفید و فرآورده‌های آن‌ها
۴۱۴/۸	۲۷۶/۲	۲۳۳/۴	۱۶۴/۷	۱۱۲/۵	۱۰۰	گوشت قرمز و گوشت ماکیان
۴۸۹/۳	۲۶۰/۷	۲۰۴/۲	۱۳۹/۵	۹۷/۱	۱۰۰	ماهی‌ها و صدف‌داران
۴۴۷/۶	۲۸۸/۱	۱۹۶/۳	۱۴۷/۹	۱۱۱/۷	۱۰۰	لبنیات و تخم‌مرغ
۳۳۱/۸	۲۱۷/۸	۱۷۳/۴	۱۳۲/۱	۱۰۸/۴	۱۰۰	روغن‌ها و چربی‌ها
۴۸۰/۵	۳۴۷/۸	۲۲۶/۱	۱۷۰/۳	۱۰۶/۳	۱۰۰	میوه‌ها و خشکبار
۵۳۱/۳	۳۳۵/۲	۲۶۵/۵	۱۷۱/۲	۱۲۶/۲	۱۰۰	سبزی‌ها و حبوب
۳۸۱/۴	۲۴۷/۱	۱۸۴/۸	۱۲۷/۵	۱۰۵/۵	۱۰۰	قند و شکر و شیرینی‌ها
۴۲۱/۳	۲۸۲/۵	۲۴۸/۶	۱۶۸/۷	۱۰۷/۱	۱۰۰	ادویه و چاشنی‌ها
۴۴۸/۱	۲۸۸/۱	۲۱۱/۱	۱۳۹/۱	۱۰۹/۳	۱۰۰	چای و سایر آشامیدنی‌ها (غیرالکلی)
۴۹۳/۸	۳۶۴/۸	۲۹۶/۴	۲۳۹/۰	۱۰۷/۰	۱۰۰	دخانیات
۳۸۲/۱	۲۵۰/۴	۱۸۶/۲	۱۳۰/۶	۱۰۴/۰	۱۰۰	پوشاک و کفش
					۱۰۰	مسکن، آب، برق، گاز و سایر
۲۳۵/۰	۱۷۴/۲	۱۴۰/۴	۱۱۸/۶	۱۰۶/۷		سوخت‌ها
۲۴۰/۳	۱۷۷/۷	۱۳۹/۸	۱۲۰/۴	۱۰۷/۲	۱۰۰	مسکن
۲۳۹/۵	۱۷۷/۳	۱۳۹/۶	۱۲۰/۴	۱۰۷/۲	۱۰۰	اجاره
۳۴۰/۸	۲۳۶/۰	۱۶۷/۰	۱۲۲/۷	۱۰۳/۷	۱۰۰	نگهداری و تعمیر واحد مسکونی
۲۰۲/۶	۱۵۳/۶	۱۴۳/۹	۱۰۸/۲	۱۰۳/۷	۱۰۰	آب، برق، گاز و سایر سوخت‌ها
					۱۰۰	مبلمان، لوازم خانگی و تعمیر و نگهداری آن‌ها
۵۰۹/۹	۳۵۲/۶	۲۳۸/۹	۱۵۵/۱	۱۰۶/۰		بهداشت و درمان
۲۸۴/۰	۲۰۶/۲	۱۵۶/۳	۱۲۴/۸	۱۰۷/۷	۱۰۰	حمل و نقل
۴۴۵/۱	۳۲۵/۳	۱۹۵/۰	۱۳۰/۹	۱۰۳/۱	۱۰۰	ارتباطات
۲۱۴/۴	۲۰۵/۴	۱۶۵/۵	۱۳۹/۳	۱۰۷/۳	۱۰۰	تفریح و فرهنگ
۴۱۹/۵	۳۰۳/۹	۱۹۷/۲	۱۴۲/۰	۱۱۰/۸	۱۰۰	آموزش
۲۴۰/۰	۱۹۲/۸	۱۵۸/۵	۱۳۳/۵	۱۱۶/۷	۱۰۰	هتل و رستوران
۳۲۹/۹	۲۳۱/۶	۱۸۰/۵	۱۲۴/۹	۱۰۳/۹	۱۰۰	کالاها و خدمات متفرقه
۳۷۳/۴	۲۸۴/۸	۲۰۵/۵	۱۵۱/۵	۱۰۸/۴	۱۰۰	گروه‌های اختصاصی:
۴۲۵/۰	۲۹۴/۴	۲۰۸/۳	۱۴۴/۳	۱۰۷/۰	۱۰۰	کالاها
۲۵۲/۹	۱۸۸/۲	۱۴۷/۸	۱۲۲/۹	۱۰۷/۹	۱۰۰	خدمات
۳۷۷/۳	۲۶۶/۰	۱۹۲/۹	۱۳۸/۷	۱۰۷/۶	۱۰۰	شاخص کل ^(۱)

۱- شاخص کل منهای ارزش اجاری واحدهای مسکونی ملکی.
 مأخذ - مرکز آمار ایران، دفتر شاخص قیمت‌ها.

۲-۲۱- شاخص قیمت کالاها و خدمات مصرفی خانوارهای روستایی گیلان و کل کشور
 ۱۳۹۵=۱۰۰

کل کشور						گروه‌های کالاها و خدمات
۱۴۰۰	۱۳۹۹	۱۳۹۸	۱۳۹۷	۱۳۹۶	۱۳۹۵	
۳۷۶/۲	۲۶۳/۵	۱۹۱/۴	۱۳۹/۴	۱۰۸/۱	۱۰۰	شاخص کل
						گروه‌های اصلی و فرعی:
۴۵۴/۵	۳۰۲/۱	۲۱۵/۱	۱۵۱/۳	۱۱۱/۹	۱۰۰	خوراکی و آشامیدنی‌ها
۴۴۹/۶	۲۹۹/۸	۲۱۴/۴	۱۵۱/۰	۱۱۲/۰	۱۰۰	خوراکی‌ها
۳۷۳/۶	۲۶۰/۵	۱۶۹/۶	۱۳۰/۰	۱۰۷/۷	۱۰۰	نان و غلات
۴۶۱/۳	۳۱۲/۳	۲۵۰/۶	۱۶۷/۹	۱۱۵/۰	۱۰۰	گوشت قرمز، سفید و فرآورده‌های آن‌ها
۴۵۴/۰	۳۱۱/۲	۲۵۱/۶	۱۶۹/۵	۱۱۶/۳	۱۰۰	گوشت قرمز و گوشت ماکیان
۵۲۲/۰	۳۲۱/۷	۲۴۲/۳	۱۵۴/۸	۱۰۴/۰	۱۰۰	ماهی‌ها و صدف‌داران
۴۳۵/۸	۲۷۳/۹	۱۸۵/۷	۱۴۳/۲	۱۰۹/۶	۱۰۰	لبنیات و تخم‌مرغ
۴۵۳/۸	۲۹۴/۴	۱۹۶/۳	۱۴۵/۱	۱۰۷/۱	۱۰۰	روغن‌ها و چربی‌ها
۴۹۴/۲	۳۴۹/۵	۲۲۲/۲	۱۶۰/۷	۱۰۸/۲	۱۰۰	میوه‌ها و خشکبار
۵۷۳/۵	۳۵۷/۴	۲۷۲/۶	۱۷۳/۸	۱۲۹/۳	۱۰۰	سبزی‌ها و حبوب
۴۴۸/۹	۲۷۸/۸	۱۹۵/۷	۱۲۹/۱	۱۰۴/۲	۱۰۰	قند و شکر و شیرینی‌ها
۴۲۹/۴	۲۸۴/۸	۲۴۴/۷	۱۶۷/۳	۱۰۴/۹	۱۰۰	ادویه و چاشنی‌ها
۵۴۹/۷	۳۶۲/۲	۲۴۳/۳	۱۵۶/۷	۱۱۰/۱	۱۰۰	چای و سایر آشامیدنی‌ها (غیرالکلی)
۵۰۵/۵	۳۸۵/۶	۲۹۶/۵	۲۲۶/۰	۱۰۶/۹	۱۰۰	دخانیات
۴۳۵/۶	۲۸۴/۶	۲۰۱/۰	۱۳۹/۰	۱۰۶/۰	۱۰۰	پوشاک و کفش
۲۲۱/۴	۱۷۴/۲	۱۴۵/۱	۱۱۹/۴	۱۰۸/۲	۱۰۰	مسکن، آب، برق، گاز و سایر سوخت‌ها
۲۳۲/۰	۱۸۰/۸	۱۴۵/۰	۱۲۱/۳	۱۰۶/۷	۱۰۰	مسکن
۲۲۶/۷	۱۷۸/۹	۱۴۴/۹	۱۲۱/۴	۱۰۶/۸	۱۰۰	اجاره
۳۵۵/۳	۲۲۳/۵	۱۴۹/۱	۱۱۷/۵	۱۰۴/۸	۱۰۰	نگهداری و تعمیر واحد مسکونی
۱۹۸/۲	۱۵۹/۷	۱۴۵/۲	۱۱۵/۲	۱۱۱/۵	۱۰۰	آب، برق، گاز و سایر سوخت‌ها
۵۱۵/۳	۳۵۰/۷	۲۳۶/۵	۱۵۵/۰	۱۰۵/۴	۱۰۰	مبلمان، لوازم خانگی و تعمیر و نگهداری آن‌ها
۲۸۶/۴	۲۰۵/۹	۱۵۷/۵	۱۲۵/۲	۱۰۷/۵	۱۰۰	بهداشت و درمان
۳۹۶/۹	۲۹۲/۶	۱۸۵/۰	۱۲۸/۲	۱۰۵/۱	۱۰۰	حمل و نقل
۱۷۰/۵	۱۶۳/۰	۱۴۴/۴	۱۲۶/۶	۱۰۳/۵	۱۰۰	ارتباطات
۴۴۶/۲	۳۲۳/۷	۲۲۳/۸	۱۵۲/۱	۱۰۶/۸	۱۰۰	تفریح و فرهنگ
۲۳۸/۸	۱۹۴/۷	۱۵۹/۸	۱۳۳/۵	۱۱۴/۸	۱۰۰	آموزش
۳۷۵/۰	۲۴۳/۹	۱۸۶/۹	۱۳۰/۹	۱۰۷/۷	۱۰۰	هتل و رستوران
۳۸۶/۴	۲۷۲/۳	۱۹۸/۱	۱۴۳/۶	۱۰۷/۵	۱۰۰	کالاها و خدمات متفرقه
						گروه‌های اختصاصی:
۴۳۴/۵	۲۹۷/۴	۲۰۹/۸	۱۴۶/۶	۱۰۹/۶	۱۰۰	کالاها
۲۴۷/۶	۱۸۸/۴	۱۵۰/۸	۱۲۳/۶	۱۰۷/۲	۱۰۰	خدمات
۴۰۰/۳	۲۷۷/۱	۱۹۸/۹	۱۴۲/۳	۱۰۹/۲	۱۰۰	شاخص کل ^(۱)




۲-۲۱- شاخص قیمت کالاها و خدمات مصرفی خانوارهای روستایی گیلان و کل کشور (دنباله)
 ۱۳۹۵=۱۰۰

گیلان						گروه‌های کالاها و خدمات
۱۴۰۰	۱۳۹۹	۱۳۹۸	۱۳۹۷	۱۳۹۶	۱۳۹۵	
۲۴۴/۵	۲۴۳/۱	۱۸۱/۸	۱۳۳/۶	۱۰۷/۷	۱۰۰	شاخص کل
						گروه‌های اصلی و فرعی:
۳۹۶/۴	۲۶۲/۰	۲۰۰/۷	۱۴۰/۱	۱۱۰/۰	۱۰۰	خوراکی و آشامیدنی‌ها
۳۹۴/۷	۲۶۰/۰	۱۹۹/۱	۱۴۰/۲	۱۱۰/۱	۱۰۰	خوراکی‌ها
۳۴۱/۸	۲۱۹/۵	۱۶۵/۹	۱۱۶/۹	۱۰۵/۱	۱۰۰	نان و غلات
۴۱۳/۷	۲۵۹/۱	۲۲۱/۳	۱۵۵/۳	۱۰۸/۹	۱۰۰	گوشت قرمز، سفید و فرآورده‌های آن‌ها
۳۹۶/۷	۲۶۰/۶	۲۲۶/۲	۱۵۹/۳	۱۱۱/۹	۱۰۰	گوشت قرمز و گوشت ماکیان
۴۸۵/۲	۲۵۲/۹	۲۰۰/۶	۱۳۸/۸	۹۶/۴	۱۰۰	ماهی‌ها و صدف‌داران
۳۸۱/۸	۲۴۵/۳	۱۷۵/۱	۱۳۷/۰	۱۰۸/۱	۱۰۰	لبنیات و تخم‌مرغ
۲۴۰/۶	۱۸۷/۱	۱۵۷/۳	۱۲۶/۲	۱۰۴/۸	۱۰۰	روغن‌ها و چربی‌ها
۴۲۰/۵	۳۰۸/۱	۱۹۳/۵	۱۴۴/۴	۱۰۹/۰	۱۰۰	میوه‌ها و خشکبار
۵۲۶/۹	۳۴۰/۲	۲۷۰/۷	۱۶۹/۶	۱۳۱/۴	۱۰۰	سبزی‌ها و حبوب
۳۷۳/۲	۲۳۵/۳	۱۷۷/۵	۱۲۳/۴	۱۰۲/۵	۱۰۰	قند و شکر و شیرینی‌ها
۳۷۳/۴	۲۵۴/۳	۲۲۵/۰	۱۵۹/۰	۱۰۴/۸	۱۰۰	ادویه و چاشنی‌ها
۴۴۵/۰	۳۲۰/۷	۲۴۷/۰	۱۳۹/۱	۱۰۶/۸	۱۰۰	چای و سایر آشامیدنی‌ها (غیرالکلی)
۴۷۹/۷	۳۷۷/۹	۳۲۳/۹	۲۵۶/۱	۱۰۶/۰	۱۰۰	دخانیات
۳۷۳/۱	۲۴۶/۶	۱۸۴/۱	۱۲۹/۴	۱۰۳/۶	۱۰۰	پوشاک و کفش
۲۳۴/۴	۱۷۱/۴	۱۴۲/۸	۱۱۸/۸	۱۰۷/۹	۱۰۰	مسکن، آب، برق، گاز و سایر سوخت‌ها
۲۴۰/۴	۱۸۶/۸	۱۳۹/۴	۱۲۰/۳	۱۰۷/۲	۱۰۰	مسکن
۲۳۹/۵	۱۷۷/۳	۱۳۹/۶	۱۲۰/۴	۱۰۷/۲	۱۰۰	اجاره
۲۹۶/۱	۱۴۵/۵	۱۲۸/۲	۱۱۴/۸	۱۰۵/۰	۱۰۰	نگهداری و تعمیر واحد مسکونی
۲۱۸/۹	۱۵۷/۵	۱۵۱/۵	۱۱۴/۹	۱۰۹/۹	۱۰۰	آب، برق، گاز و سایر سوخت‌ها
۴۶۵/۷	۳۲۹/۹	۲۲۸/۲	۱۵۰/۵	۱۰۴/۱	۱۰۰	مبلمان، لوازم خانگی و تعمیر و نگهداری آن‌ها
۲۷۹/۹	۲۰۳/۶	۱۵۴/۲	۱۲۳/۲	۱۰۷/۴	۱۰۰	بهداشت و درمان
۴۳۶/۸	۳۱۹/۵	۱۹۰/۹	۱۳۱/۲	۱۰۳/۷	۱۰۰	حمل و نقل
۱۸۳/۵	۱۸۰/۹	۱۵۶/۲	۱۳۵/۸	۱۰۹/۶	۱۰۰	ارتباطات
۴۶۶/۲	۳۴۶/۰	۲۳۲/۸	۱۵۱/۹	۱۰۵/۳	۱۰۰	تفریح و فرهنگ
۲۳۳/۷	۱۸۶/۴	۱۵۴/۰	۱۳۰/۴	۱۱۵/۶	۱۰۰	آموزش
۳۴۷/۶	۲۱۹/۲	۱۸۴/۳	۱۲۰/۲	۱۰۵/۰	۱۰۰	هتل و رستوران
۳۰۴/۹	۲۳۶/۶	۱۸۷/۲	۱۳۸/۶	۱۰۷/۴	۱۰۰	کالاها و خدمات متفرقه
						گروه‌های اختصاصی:
۳۹۸/۹	۲۷۶/۱	۲۰۱/۰	۱۳۹/۹	۱۰۷/۶	۱۰۰	کالاها
۲۴۳/۲	۱۸۱/۶	۱۴۵/۹	۱۲۱/۹	۱۰۷/۸	۱۰۰	خدمات
۳۶۵/۶	۲۵۶/۴	۱۹۰/۳	۱۳۶/۳	۱۰۷/۸	۱۰۰	شاخص کل ^(۱)

۱- شاخص کل منتهای ارزش اجاری واحدهای مسکونی ملکی، مأخذ - مرکز آمار ایران، دفتر شاخص قیمت‌ها.

حساب‌های استانی
فصل ۲۲



۱-۲۲- ارزش افزوده استان گیلان بر حسب رشته فعالیت‌های اقتصادی کشور

(میلیون ریال)

۱۳۹۸	۱۳۹۷	۱۳۹۶	۱۳۹۵	۱۳۹۴	شرح فعالیت
۱۱۳۹۵۰۱۶	۸۱۰۳۵۹۳۹	۶۸۷۱۳۰۹۵	۵۱۱۸۱۰۶۷	۳۰۴۰۵۴۹۸	زراعت و باغداری
۱۹۷۰۳۴۶۱	۱۶۳۳۴۵۳۲	۹۷۶۴۲۲۰	۸۸۶۱۹۹۵	۸۵۲۳۶۸۷	پرورش حیوانات
۲۴۷۳۹۵	۱۷۰۷۹۷	۱۰۳۰۸۳	۸۷۳۴۹	۱۲۲۰۲۴	گاوداری صنعتی
۷۸۴۳۲۰۷	۶۸۱۲۹۱۷	۴۰۰۴۳۵۳	۳۹۶۵۷۲۲	۴۰۴۷۳۶۸	دام سنتی
۱۰۳۹۷۳۲۶	۸۶۴۵۱۵۷	۵۱۰۴۴۵۲	۴۲۵۸۸۹۱	۳۲۲۶۲۵۶	مرغداری
۱۲۱۵۵۳۲	۷۰۵۶۶۱	۵۵۲۳۳۲	۵۵۰۰۳۳	۱۱۲۸۰۳۹	پرورش زنبور عسل، کرم ابریشم، شکار و سایر فعالیت‌های کشاورزی
۱۱۸۶۰۶۴	۹۱۷۲۵۰	۹۶۷۰۹۹	۷۳۱۱۰۵	۷۰۲۷۹۵	جنگلداری
۹۶۲۰۱۲۰	۶۴۷۳۳۱۲	۵۴۸۸۲۰۱	۴۶۷۹۷۷۷	۴۴۹۷۲۶۴	ماهگیری
.	استخراج نفت خام، گاز طبیعی و خدمات پشتیبانی معادن
۷۴۶۸۷۰	۵۲۹۲۹۴	۳۹۷۶۹۱	۴۵۵۶۰۴	۴۲۵۳۷۶	استخراج سایر معادن
۱۹۶۳۵۶۴۸	۱۲۴۴۲۰۸	۱۱۲۶۱۳۰	۸۳۳۴۰۱	۷۲۹۱۵۳۳	تولید محصولات غذایی
۱۲۰۸۸۷۴	۶۴۹۱۹۴	۶۰۵۹۳۴	۵۴۹۰۹۸	۶۷۹۴۴۳	تولید انواع آشامیدنی‌ها
۷۹۰۵۷۳۶	۴۲۸۱۴۷۸	۳۴۷۸۸۶۲	۲۳۳۹۴۵۵	۱۹۴۰۶۸۴	تولید فرآورده‌های توتون و تنباکو
۳۲۶۳۱۴۷	۲۰۲۰۲۰۸	۱۳۶۸۹۴۴	۷۴۷۹۴۱	۹۲۲۵۲۸	تولید منسوجات
۱۷۵۲۴۴۵	۱۷۱۵۴۵۶	۸۱۸۴۴۹	۱۶۰۸۹۶۹	۱۱۴۲۶۰۲	تولید پوشاک
۱۵۶۵۸۸	۱۳۰۷۵۹	۷۳۳۳۸	۷۶۸۳۶	۶۸۹۷۱	تولید چرم و فرآورده‌های وابسته
۲۰۷۹۸۲۱۴	۱۴۰۸۴۹۰۵	۸۷۲۰۰۶۵	۵۸۹۷۶۳۰	۵۰۳۴۴۷۷	تولید چوب و محصولات چوبی به جز مبلمان، حصیر و حصیریافی
۱۳۴۲۳۰	۸۷۳۲۳۱	۴۸۰۱۲۵	۴۲۱۸۶۷	۵۰۱۰۸۳	تولید کاغذ و فرآورده‌های کاغذی
۴۴۵۶۷۹	۲۹۹۰۷۳	۱۹۱۲۴۹	۱۴۸۴۳۹	۱۵۳۷۵۵	چاپ و تکثیر رسانه‌های ضبط شده
۱۱۹۴۲۳۶	۱۷۷۲۲۱۴	۹۹۳۴۰۲	۱۷۶۹۹۰۳	۱۲۶۳۳۷۰	تولید کک، فرآورده‌های حاصل از پالایش نفت
۲۰۶۵۱۱۱	۱۲۸۶۹۱۷	۵۳۳۳۸۱	۶۲۰۶۰۲	۶۲۶۸۲۸	تولید مواد شیمیایی و فرآورده‌های شیمیایی
۶۰۳۶۲۴۸	۳۸۱۸۴۲۷	۲۹۴۱۱۳۳	۲۶۳۳۶۴۹	۲۱۸۸۴۸۳	تولید داروها و فرآورده‌های دارویی و شیمیایی
۵۰۶۴۱۰۹	۴۰۲۶۷۴۳	۲۰۵۴۴۴۵	۱۸۱۰۷۹۸	۱۷۵۳۶۲۴	و گیاهی
۵۶۸۸۲۷۴	۳۶۶۰۴۱۳	۲۸۷۹۰۴۸	۲۵۱۵۱۱۱	۳۵۳۹۳۰۵	تولید فرآورده‌های لاستیکی و پلاستیکی
۳۱۷۱۲۳۰۳	۶۶۷۶۰۸۶	۲۷۵۰۱۹۶	۷۵۳۸۰۲	۱۳۴۰۹۳۴	تولید سایر فرآورده‌های معدنی غیرفلزی
۶۵۹۶۲۴۸	۵۶۴۴۸۱۹	۳۳۴۷۸۰۶	۴۰۸۶۳۹۷	۳۴۴۹۶۹۱	تولید فلزات پایه
۵۴۶۷۸۵	۵۶۸۹۲۷	۴۴۵۸۰۴	۲۳۴۳۷۵	۷۸۳۲۱	تولید محصولات فلزی ساخته شده، به جز ماشین‌آلات و تجهیزات
۵۴۷۲۳۶۲	۴۰۷۵۳۰۲	۲۱۹۷۱۹۴	۲۵۲۳۳۳۳	۱۸۲۵۶۵۶	تولید محصولات رایانه‌ای، الکترونیکی و نوری
۱۹۰۲۴۹۷	۱۱۲۹۴۲۷	۱۰۳۴۷۲۱	۹۱۳۷۴۵	۷۶۴۱۳۹	تولید تجهیزات برقی
۳۸۶۵۳۸۹	۱۴۸۶۶۲۵	۱۱۷۱۴۷۶	۱۴۳۲۱۴۳	۱۱۳۳۱۴۳	تولید ماشین‌آلات و تجهیزات
۳۶۲۲۶۲	۷۲۹۹۹	۶۱۹۹۱	۲۸۰۱۰۳	۲۴۷۷۱۱	تولید ماشین‌آلات و تجهیزات طبقه‌بندی نشده در جای دیگر
۸۵۵۳۶۹	۷۲۵۱۸۶	۵۵۵۸۴۳	۵۴۳۵۱۲	۴۰۴۹۲۱	تولید وسایل نقلیه موتوری، تریلر و نیم‌تریلر
۵۲۹۹۹۹	۳۸۵۳۷۷	۲۲۷۷۵۰	۲۳۶۱۵۶	۱۹۹۵۴۴	تولید سایر تجهیزات حمل و نقل
۳۹۳۵۸۱	۲۶۶۷۵۲	۱۷۱۱۰۰	۱۴۳۳۱۶	۹۴۰۶۲	تولید مبلمان
۹۱۲۲۳۳۰	۸۲۶۱۴۵۲	۹۰۸۷۹۱۶	۷۲۵۳۸۹۰	۲۱۷۴۷۵۰	تولید سایر مصنوعات
					تعمیر و نصب ماشین‌آلات و تجهیزات
					تولید، انتقال و توزیع برق



۲۲-۱- ارزش افزوده استان گیلان بر حسب رشته فعالیت‌های اقتصادی کشور (دنباله)

(میلیون ریال)

۱۳۹۸	۱۳۹۷	۱۳۹۶	۱۳۹۵	۱۳۹۴	شرح فعالیت
۳۵۲۷۱۱۹	۳۳۰۶۸۰۹	۳۱۴۲۳۱۰	۴۵۹۴۱۰۳	۴۵۴۸۵۱۲	تولید و توزیع گاز طبیعی
۱۰۵۳۷۹۷۷	۹۷۳۰۹۰۰	۴۴۵۸۵۸۸	۳۵۰۳۵۹۵	۳۶۸۸۴۷۳	ساختمان‌های مسکونی
۲۷۴۴۵۲۴۱	۱۶۴۴۲۳۴۹	۱۳۲۹۲۸۳۵	۱۴۴۵۹۵۴۸	۱۰۱۳۱۲۶۸	سایر ساختمان‌ها
۱۲۹۸۹۸۲۴۰	۸۵۷۲۲۴۶۹	۵۴۵۵۰۸۴۳	۴۳۴۷۵۰۸۲	۳۸۵۲۱۶۶۹	عمده‌فروشی و خرده‌فروشی به جز وسایل نقلیه موتوری و موتورسیکلت
۷۱۸۹۳۸۰	۵۴۸۳۷۶۱	۳۷۸۹۳۷۷	۳۳۵۴۸۹۲	۲۸۵۸۰۱۰	عمده‌فروشی و خرده‌فروشی و تعمیر وسایل نقلیه موتوری و موتورسیکلت
۴۱۴۷۵۱۷۱	۳۱۱۹۵۴۸۶	۲۷۶۵۱۱۵۵	۲۵۶۵۷۵۲۷	۲۲۰۲۳۴۳۹	حمل و نقل زمینی و حمل و نقل با خط لوله حمل و نقل از طریق راه‌آهن بین شهری
.	سایر حمل و نقل زمینی
۴۱۴۲۴۲۵۵	۳۱۱۵۹۴۲۷	۲۷۶۱۲۶۵۹	۲۵۶۲۱۹۲۲	۲۱۹۹۱۵۳۸	حمل و نقل از طریق لوله
۵۰۹۱۶	۳۶۰۵۸	۳۸۴۹۶	۳۵۶۱۵	۳۱۹۰۲	حمل و نقل آبی
۲۷۶۴۹۸	۸۶۱۲۹	۶۴۸۰۶	۱۱۳۰۱۷	۱۰۲۱۸۲	حمل و نقل هوایی
۴۶۶۷۵۸	۳۰۸۹۶۱	۲۱۸۶۹۷	۱۸۱۹۳۷	۱۵۶۷۸۶	انبارداری و فعالیت‌های پشتیبانی حمل و نقل
۲۹۲۸۶۱۹	۲۴۰۹۳۴۵	۲۸۶۶۳۸۳	۲۴۵۷۴۲۰	۱۹۱۰۶۲۹	فعالیت‌های پست و پیک
۱۹۳۸۴۱	۱۵۹۱۲۹	۱۴۶۶۸۸	۱۱۳۲۸۴	۹۳۶۱۰	تأمین جا(اقامتگاه‌ها)
۵۳۱۸۸۸۷	۴۸۱۴۰۲۲	۳۲۰۳۰۶۲	۲۸۵۲۵۶۵	۲۷۹۲۵۵۷	فعالیت‌های خدماتی مربوط به غذا و آشامیدنی‌ها (رستوران‌ها)
۷۷۴۶۰۳۰	۵۰۰۸۱۰۰	۳۶۳۹۶۹۴	۳۳۹۲۹۱۰	۳۰۷۳۴۳۹	ارتباطات
۱۳۸۲۹۷۰	۱۰۶۴۵۷۹	۹۳۳۲۰۷	۸۴۵۰۵۴	۷۲۶۶۲۳	سایر فعالیت‌های اطلاعات و ارتباطات
۲۲۳۰۱۳۷	۱۸۱۰۳۴۸	۱۲۱۹۵۳۶	۹۴۷۲۵۶	۷۱۱۸۰۶	بانک و موسسات مالی
۵۵۸۴۱۷۱	۵۳۹۶۷۰۲	۲۷۳۲۱۹۷	۱۲۵۹۷۶۸	۱۳۵۷۴۴۴	بیمه
۵۷۸۷۵۱۶	۴۰۲۳۳۶۱	۱۸۹۹۱۸۴	۱۸۸۵۶۹۱	۱۴۷۵۹۲۹	سایر فعالیت‌های خدمات مالی و بیمه
۱۸۰۰۷۶۹	۶۶۱۳۵۱	۳۴۴۱۶۳	۳۵۲۳۷۴	۲۳۹۰۱۲	خدمات واحدهای مسکونی شخصی
۶۴۲۲۵۷۰۶	۴۴۳۸۲۷۶۸	۴۵۴۵۰۷۸۶	۳۴۳۲۷۳۴۸	۲۹۴۷۹۹۸۸	خدمات واحدهای مسکونی اجاره‌ای
۱۹۶۱۷۰۲۰	۱۵۹۵۲۶۳۳	۹۵۹۱۰۱۷	۸۲۸۴۷۵۹	۶۹۴۰۴۴۱	خدمات واحدهای غیر مسکونی
۱۸۴۰۶۶۳۹	۱۳۳۳۱۷۳۹	۱۰۸۲۸۰۶۶	۹۰۰۶۴۱۱	۸۳۵۶۶۶۰	خدمات دلان مستغلات
۱۶۵۵۳۷۱	۱۵۳۳۰۴۳	۱۲۱۵۵۸۲	۱۰۲۳۰۸۱	۸۶۰۲۱۴	تحقیق و توسعه
۲۸۳۵۴۴	۱۶۲۰۵۲	۱۳۴۴۹۳	۳۲۳۰۶۷	۸۶۱۳۷	سایر فعالیت‌های حرفه‌ای، علمی و فنی
۳۸۰۹۵۰۳	۳۹۶۶۳۵۸	۳۰۶۷۴۲۷	۲۵۹۳۷۸۵	۲۲۲۹۲۵۸	فعالیت‌های دامپزشکی
۲۶۸۶۵۰	۲۱۳۷۶۶	۱۸۳۱۸۸	۱۷۵۱۸۱	۱۳۹۳۵۰	امور عمومی و خدمات شهری
۱۶۱۴۰۹۹۲	۱۱۸۲۲۴۵۱	۱۰۱۷۹۷۶۷	۸۶۴۲۲۸۳	۷۹۹۰۴۷۹	امور عمومی
۶۴۵۲۷۷۸	۴۰۶۰۱۲۴	۳۶۸۰۵۰۷	۲۵۰۴۶۳۱	۲۰۴۱۹۵۰	خدمات شهری
۹۶۸۸۲۱۴	۷۷۶۲۳۳۸	۶۴۹۹۲۶۰	۶۱۳۷۶۵۲	۵۹۴۸۵۲۹	



۱-۲۲- ارزش افزوده استان گیلان بر حسب رشته فعالیت‌های اقتصادی کشور (دنباله)
(میلیون ریال)

۱۳۹۸	۱۳۹۷	۱۳۹۶	۱۳۹۵	۱۳۹۴	شرح فعالیت
۱۵۱۲۲۲۰۸	۱۲۹۳۰۹۴۲	۱۰۵۷۸۴۰۲	۹۲۹۷۸۳۷	۷۲۱۶۸۸۶	امور دفاعی و انتظامی
۷۰۴۴۱۹۷	۶۲۹۴۵۴۲	۵۴۵۴۲۸۹	۴۴۵۹۶۳۵	۳۸۱۲۸۶۳	امور دفاعی.....
۸۰۷۸۰۱۱	۶۶۳۶۴۰۰	۵۱۲۴۱۱۳	۴۸۳۸۲۰۳	۳۴۰۴۰۲۳	امور انتظامی.....
۱۵۷۹۵۶۳	۱۲۸۹۳۱۷	۱۱۰۰۱۹۲	۸۷۸۶۵۶	۷۷۷۷۶۰	تأمین اجتماعی اجباری
۹۲۵۸۸۴۲	۶۸۷۰۵۲۹	۶۱۸۱۲۲۵	۴۹۹۱۷۲۹	۳۹۱۶۵۸۲	آموزش ابتدائی
۸۶۷۶۰۶۱	۶۴۵۶۰۷۴	۵۸۶۷۸۹۹	۴۷۴۴۲۱۸	۳۶۹۱۰۱۵	آموزش ابتدائی دولتی.....
۵۸۲۷۸۱	۴۱۴۴۵۵	۳۱۳۳۲۵	۲۶۷۵۳۰	۲۲۵۵۶۷	آموزش ابتدائی خصوصی
۹۵۳۰۰۸۱	۷۲۸۳۶۲۳	۶۶۰۴۸۶۸	۵۹۵۹۰۳۳	۵۳۶۱۷۹۷	آموزش متوسطه عمومی و متوسطه فنی و حرفه‌ای
۸۴۲۰۴۸۵	۶۴۷۴۲۳۱	۶۰۴۵۹۵۸	۵۵۰۵۳۶۴	۵۰۸۳۷۱۱	آموزش متوسطه عمومی و متوسطه فنی و حرفه‌ای دولتی.....
۱۱۰۹۵۹۶	۸۰۹۳۹۳	۵۵۸۹۱۰	۴۵۳۶۶۹	۳۷۸۰۸۶	آموزش متوسطه عمومی و متوسطه فنی و حرفه‌ای خصوصی
۵۰۰۷۷۱۷	۴۳۱۹۴۴۲	۳۹۳۰۱۵۱	۳۳۱۸۶۸۵	۲۹۴۴۴۲۵	آموزش عالی
۳۰۲۷۳۸۷	۲۵۹۶۴۵۶	۲۲۴۵۹۹۵	۱۸۲۶۰۸۴	۱۶۷۶۳۸۰	آموزش عالی دولتی
۱۹۸۰۳۳۰	۱۷۲۲۹۸۶	۱۶۸۴۱۵۶	۱۴۹۲۶۰۱	۱۲۶۸۰۴۵	آموزش عالی خصوصی
۶۷۳۴۸۳	۵۷۰۵۲۵	۵۳۹۹۵۸	۴۹۸۳۹۱	۴۳۵۰۱۰	سایر آموزش
۲۶۵۲۸۷	۲۱۳۵۱۹	۲۱۷۹۲۲	۲۰۳۵۷۸	۲۰۲۵۴۱	سایر آموزش دولتی
۴۰۸۱۹۶	۳۵۷۰۰۵	۳۲۲۰۳۶	۲۹۴۸۱۳	۲۳۲۴۷۰	سایر آموزش خصوصی
۴۵۷۸۸۶۶۲	۳۷۸۸۴۶۱۶	۳۲۷۸۰۴۹۷	۲۶۷۵۰۷۳۱	۲۳۱۷۳۶۵۰	فعالیت‌های مربوط به سلامت انسان
۱۷۴۲۷۶۲۲	۱۳۲۴۵۵۴۱	۱۰۴۵۹۳۴۴	۷۹۹۰۵۹۶	۷۵۰۷۷۶۵	فعالیت‌های مربوط به سلامت انسان دولتی
۲۸۳۶۱۰۴۰	۲۴۶۳۹۰۷۵	۲۲۳۲۱۱۵۳	۱۸۷۶۰۱۳۵	۱۵۶۶۵۸۸۶	فعالیت‌های مربوط به سلامت انسان خصوصی
۲۰۲۹۸۶۲	۱۵۲۲۷۱۳	۱۳۲۲۲۲۳	۱۲۱۹۴۲۸	۱۲۱۳۲۸۰	مدد کاری اجتماعی
۲۶۸۰۵۸۸	۱۹۰۵۳۵۸	۱۴۷۶۸۵۴	۱۰۱۶۱۲۰	۹۹۲۳۲۶	هنر، سرگرمی و تفریح
۷۴۸۵۰۶	۷۳۱۸۹۴	۵۵۷۰۸۴	۵۲۶۶۲۳	۴۱۳۹۲۴	سازمان‌های مذهبی و سازمان‌های دارای عضو
۳۹۵۶۶۶	۲۵۶۰۰۲	۲۳۶۵۰۱	۲۱۴۲۵۴	۱۷۰۴۵۵	تعمیر رایانه و کالاهای شخصی و خانگی
۳۸۹۵۷۴۹	۳۲۰۲۸۴۲	۲۸۰۵۳۰۷	۲۲۴۷۶۹۸	۱۹۳۷۲۴۷	سایر فعالیت‌های خدماتی شخصی
۷۶۲۲۴۴۶۴۰	۵۳۶۸۰۵۶۱۶	۴۱۸۳۲۸۵۳۲	۳۴۶۹۱۳۷۰۱	۲۸۴۶۸۰۰۷۴	جمع
۳۵۲۲۷۴۵	۴۰۹۱۳۶۳	۵۰۰۷۰۴۴	۳۴۲۹۷۰۰	۱۰۸۵۷۵۴	خالص مالیات بر واردات.....
۳۸۸۹۱۸۴	۴۴۸۰۷۳۸	۵۶۵۴۵۳۲	۴۲۸۹۷۶۵	۲۴۸۴۳۸۰	مالیات بر واردات.....
۳۶۶۴۳۹	۳۸۹۳۷۶	۶۴۷۴۸۸	۸۶۰۰۶۵	۱۳۹۸۶۲۶	یارانه بر واردات.....
۷۶۵۷۶۷۳۸۵	۵۴۰۸۹۶۹۷۹	۴۲۳۲۵۵۷۶	۳۵۰۳۴۴۰۱	۲۸۵۷۶۵۸۲۸	محصول ناخالص داخلی (به قیمت بازار)
۷۶۴۵۰۱۱۵۳	۵۳۹۰۷۰۶۳۶	۴۲۳۲۸۹۱۷۵	۳۴۸۵۱۷۰۳۰	۲۸۴۴۵۱۹۰۱	محصول ناخالص داخلی بدون نفت (به قیمت بازار)

مأخذ - مرکز آمار ایران. دفتر حساب‌های اقتصادی.

۲-۲- مصرف واسطه استان گیلان بر حسب رشته فعالیت‌های اقتصادی کشور

(میلیون ریال)

۱۳۹۸	۱۳۹۷	۱۳۹۶	۱۳۹۵	۱۳۹۴	شرح فعالیت
۴۱۷۳۸۴۳۱	۳۰۳۷۲۹۵۵	۲۶۰۴۰۲۶۹	۱۹۳۸۸۰۴۱	۱۱۴۹۸۲۴۱	زراعت و باغداری
۶۵۱۷۱۸۰۱	۴۹۹۹۹۴۳۱	۲۹۹۳۷۱۹۹	۲۷۶۵۶۳۳۱	۲۵۶۵۵۲۵۲	پرورش حیوانات
۷۱۶۳۹۹	۴۷۷۰۸۴	۲۹۲۳۸۹	۲۴۶۵۰۴	۳۴۵۸۵۰	گاو‌داری صنعتی
۲۱۶۷۹۳۶۲	۱۸۴۰۵۷۱۲	۱۰۸۵۷۴۶۱	۱۰۸۹۶۷۶۱	۱۰۹۶۵۷۷۳	دام سنتی
۴۰۶۱۶۵۴۲	۲۹۸۷۲۹۹۰	۱۷۷۸۴۰۱۴	۱۵۵۲۹۰۰۰	۱۲۴۱۸۰۷۰	مرغداری
۲۱۵۹۹۶۸	۱۲۴۳۶۶۶	۱۰۰۳۳۳۵	۹۸۴۰۶۶	۱۹۲۵۵۵۹	پرورش زنبور عسل، کرم ابریشم، شکار و سایر فعالیت‌های کشاورزی
۴۶۵۶۶۷	۴۵۱۱۶۶	۳۷۵۳۶۰	۲۴۹۵۵۵	۲۳۳۳۷۳	جنگلداری
۵۷۵۶۵۰۸	۳۸۵۵۵۳۵	۳۱۶۵۳۸۸	۲۷۸۲۲۴۶	۲۶۳۴۷۸۸	ماهگیری
.	استخراج نفت خام، گاز طبیعی و خدمات پشتیبانی معادن
۲۳۰۱۲۱	۱۴۷۹۵۵	۲۲۹۲۲۴	۱۷۹۷۴۵	۷۶۹۷۷	استخراج سایر معادن
۸۳۴۲۷۵۸۰	۶۰۷۸۵۷۹۱	۴۴۹۴۶۸۵۰	۳۷۳۵۲۰۷۰	۳۲۸۱۹۹۱۷	تولید محصولات غذایی
۲۵۸۲۱۵۷	۱۶۷۰۳۹۵	۱۲۱۳۹۳۴	۱۲۰۹۹۶۸	۱۴۱۷۶۲۲	تولید انواع آشامیدنی‌ها
۵۸۳۹۶۲۰	۴۷۷۶۹۳۸	۳۲۲۳۴۸۸	۱۹۷۸۳۲۱	۱۶۰۱۱۲۲	تولید فرآورده‌های توتون و تنباکو
۸۵۱۰۷۰۰	۵۲۷۲۴۳۰	۳۲۲۳۳۶۴	۱۷۲۰۶۹۱	۱۵۰۱۵۴۱	تولید منسوجات
۲۳۶۲۰۵۸	۱۰۸۵۹۵۵	۵۶۸۰۷۰	۱۰۲۴۹۳۸	۶۴۹۴۸۷	تولید پوشاک
۷۰۴۰۵	۵۹۸۷۲	۳۲۸۶۷	۴۳۹۵۱	۴۱۶۱۸	تولید چرم و فرآورده‌های وابسته
۳۲۵۲۹۶۰۳	۱۹۲۶۳۸۶۸	۱۲۵۶۷۰۸۷	۷۹۵۸۲۰۷	۶۸۲۶۱۵۲	تولید چوب و محصولات چوبی به جز مبلمان، حصیر و حصیربافی
۵۰۸۷۱۷۶	۳۸۷۰۱۸۹	۲۰۵۳۰۵۱	۱۶۶۰۰۳۲	۱۴۶۳۰۹۹	تولید کاغذ و فرآورده‌های کاغذی
۳۹۶۹۰۵	۲۳۸۱۲۶	۱۲۴۳۰۷	۱۲۵۶۵۴	۱۳۶۲۸۶	چاپ و تکثیر رسانه‌های ضبط شده
۳۸۴۰۲۵۴	۳۳۰۹۷۲۶	۲۰۳۷۲۷۸	۲۰۲۲۸۹۹	۲۲۰۶۱۸۳	تولید کک، فرآورده‌های حاصل از پالایش نفت
۵۳۵۵۱۷۳	۳۶۸۰۵۹۴	۱۴۴۳۲۶۹	۱۱۸۸۹۳۲	۱۳۰۲۸۳۳	تولید مواد شیمیایی و فرآورده‌های شیمیایی
۵۰۱۶۲۲۴	۳۵۰۵۵۶۹	۳۱۵۵۱۷۴	۲۵۸۱۴۵۷	۲۷۴۶۳۷۵	تولید داروها و فرآورده‌های دارویی و شیمیایی
۱۱۹۸۷۱۰۷	۸۳۵۷۱۰۱	۵۴۴۲۹۲۳	۵۶۱۵۹۱۹	۳۹۳۵۷۱۶	و گیاهی
۶۷۵۴۶۴۶	۴۵۱۲۶۸۰	۳۸۰۲۰۸۴	۳۲۱۲۷۵۰	۳۸۳۸۷۲۱	تولید فرآورده‌های لاستیکی و پلاستیکی
۷۴۶۹۲۳۳۴	۴۸۲۰۴۰۴۸	۲۷۲۶۷۷۳۹	۱۳۶۸۶۶۸۹	۹۶۹۴۴۲۲	تولید سایر فرآورده‌های معدنی غیرفلزی
۲۵۰۹۰۸۳۹	۱۵۳۵۴۷۳۳	۹۵۱۰۵۵۶	۷۱۲۷۲۱۶	۵۶۱۷۵۶۷	تولید فلزات پایه
۱۶۲۷۶۰۵	۸۸۴۴۴	۶۹۲۳۹۴	۴۱۶۵۰۷	۱۵۸۴۲۴	تولید محصولات فلزی ساخته شده، به جز ماشین‌آلات و تجهیزات
۱۲۷۰۵۸۰۳	۷۳۸۱۲۷۴	۵۵۰۰۳۲۰	۴۱۸۲۲۵۲	۳۴۵۵۲۶۷	تولید فلزات فلزی ساخته شده، به جز ماشین‌آلات و تجهیزات
۲۹۱۰۵۴۴	۱۸۳۴۱۹۲	۱۰۲۵۵۷۵	۱۰۵۲۲۰۳	۱۳۴۱۸۳۲	تولید ماشین‌آلات و تجهیزات
۶۰۲۴۴۶۹	۴۲۹۹۶۷۴	۳۴۷۰۰۵۸	۳۹۶۹۷۹۱	۲۹۶۵۳۶۴	تولید ماشین‌آلات و تجهیزات فلزی
۴۴۳۲۱۲	۱۸۵۰۲۲	۱۶۸۲۶۴	۲۷۹۴۷۸	۲۲۵۹۷۹	تولید وسایل نقلیه موتوری، تریلر و نیم‌تریلر
۸۸۸۸۶۹	۷۱۲۶۲۵	۵۹۳۹۸۶	۶۰۳۴۱۵	۵۳۹۵۲۴	تولید سایر تجهیزات حمل و نقل
۱۱۹۲۹۱۸	۵۸۶۵۰۹	۳۹۶۹۸۰	۴۲۷۳۴۳	۴۳۷۱۲۵	تولید مبلمان
۱۶۵۲۷۹	۱۱۳۲۹۶	۷۱۶۱۴	۶۹۵۹۷	۴۲۸۲۲	تولید سایر مصنوعات
۳۶۳۱۹۵۷	۲۷۷۲۸۹۰	۲۴۹۸۱۶۷	۳۶۲۰۸۱۵	۶۵۹۳۷۹۱	تعمیر و نصب ماشین‌آلات و تجهیزات
					تولید، انتقال و توزیع برق



۲-۲- مصرف واسطه استان گیلان بر حسب رشته فعالیت‌های اقتصادی کشور (دنباله)
(میلیون ریال)

۱۳۹۸	۱۳۹۷	۱۳۹۶	۱۳۹۵	۱۳۹۴	شرح فعالیت
۶۳۰۷۰۵	۴۷۹۴۲۷	۴۰۸۷۸۷	۳۶۳۸۶۱	۲۹۰۴۴۶	تولید و توزیع گاز طبیعی
۱۶۹۸۷۸۲۹	۱۵۵۳۸۸۶۹	۷۲۳۱۸۴۰	۵۶۷۳۸۸۰	۵۹۶۱۷۱۷	ساختمان‌های مسکونی
۳۸۷۰۵۶۳۱	۲۳۰۷۸۳۷۴	۱۸۷۲۱۰۳۹	۲۰۳۰۹۲۵۵	۱۴۲۶۶۴۵۸	سایر ساختمان‌ها
۳۷۰۱۹۳۶۴	۲۴۴۸۱۹۴۰	۱۵۴۹۵۳۳۸	۱۲۷۹۲۴۱۷	۱۱۲۱۱۴۷۹	عمده‌فروشی و خرده‌فروشی به جز وسایل نقلیه موتوری و موتورسیکلت
۱۹۰۹۷۸۴	۱۴۵۷۰۷۵	۱۰۰۳۰۰۸	۹۰۹۲۵۶	۷۶۸۸۶۸	عمده‌فروشی و خرده‌فروشی و تعمیر وسایل نقلیه موتوری و موتورسیکلت
۱۴۹۹۴۵۱۳	۱۱۲۷۶۳۴۳	۹۵۰۱۰۵۴	۹۳۶۵۲۳۳	۷۷۵۹۷۵۹	حمل و نقل زمینی و حمل و نقل با خط لوله حمل و نقل از طریق راه‌آهن بین شهری
۱۴۹۴۰۶۸۳	۱۱۲۵۹۲۵۴	۹۴۸۵۲۵۸	۹۳۵۲۲۸۰	۷۷۴۷۶۲۳	سایر حمل و نقل زمینی
۲۳۸۳۱	۱۷۰۸۹	۱۵۷۹۶	۱۲۹۶۳	۱۲۱۳۶	حمل و نقل از طریق لوله
۹۲۴۶۴۹	۶۵۷۸۷۶	۴۱۵۶۶۵	۳۱۹۳۶۰	۳۸۹۰۲۳	حمل و نقل آبی
۸۱۵۹۷۴	۶۱۱۶۹۴	۳۶۰۱۱۵	۲۸۱۲۷۹	۲۲۹۰۸۹	حمل و نقل هوایی
۷۹۹۲۸۵	۶۹۱۸۰۵	۷۰۰۶۸۱	۵۴۵۲۰۹	۵۴۸۷۷۸	انبارداری و فعالیت‌های پشتیبانی حمل و نقل
۸۱۰۳۶	۵۷۶۴۸	۴۹۸۱۷	۴۸۷۰۹	۴۶۳۵۹	فعالیت‌های پست و پیک
۳۴۸۸۶۰	۳۱۵۴۵۰	۲۰۸۶۱۰	۱۹۱۷۴۰	۱۸۵۸۷۶	تأمین جا(اقامتگاه‌ها)
۵۰۳۰۸۷۷	۳۲۵۶۹۷۲	۲۳۵۴۹۸۴	۲۲۵۲۷۵۲	۲۰۲۳۵۸۲	فعالیت‌های خدماتی مربوط به غذا و آشامیدنی‌ها (رستوران‌ها)
۲۱۲۹۴۴۵	۱۵۷۴۰۳۳	۱۳۵۱۳۴۹	۱۲۳۸۹۴۱	۱۰۹۱۷۱۰	ارتباطات
۷۵۵۶۴۹	۵۹۱۴۱۲	۵۰۳۹۴۱	۳۱۰۸۶۳	۲۵۵۶۰۰	سایر فعالیت‌های اطلاعات و ارتباطات
۳۸۱۳۵۶۴	۳۱۲۶۹۸۳	۲۱۷۵۷۵۶	۱۸۴۴۱۴۷	۱۷۰۹۶۵۹	بانک و موسسات مالی
۱۳۲۰۳۹۱	۸۹۶۶۵۹	۷۷۸۹۳۳	۶۶۳۰۳۴	۵۹۵۶۸۸	بیمه
۳۳۱۳۷۳	۱۲۱۸۳۹	۶۳۷۵۶	۵۴۶۳۷	۳۳۹۰۵	سایر فعالیت‌های خدمات مالی و بیمه
۲۵۱۹۹۴۱	۱۷۳۹۵۲۸	۶۲۱۱۲۳	۱۰۶۷۳۸۸	۹۱۶۷۳۹	خدمات واحدهای مسکونی شخصی
۶۷۰۰۷۵	۵۴۴۱۴۲	۳۲۷۰۵۳	۲۴۲۱۷۶	۲۰۲۹۱۸	خدمات واحدهای مسکونی اجاره‌ای
۴۴۶۳۵۰۵	۳۲۲۶۵۱۳	۲۶۱۴۴۱۷	۲۱۷۷۸۱۲	۲۰۱۹۹۸۹	خدمات واحدهای غیر مسکونی
۶۷۷۶۶۹	۶۲۶۱۳۷	۴۹۵۸۰۰	۳۹۰۰۰۱	۳۰۶۵۶۴	خدمات دلالتان مستغلات
۱۹۵۸۵۵	۱۴۴۰۷۹	۱۲۳۰۱۳	۲۴۸۱۳۶	۷۴۰۰۰	تحقیق و توسعه
۸۴۰۱۹۸	۸۵۳۸۴۱	۶۹۸۲۷۰	۶۳۰۶۲۳	۵۳۶۵۸۹	سایر فعالیت‌های حرفه‌ای، علمی و فنی
۶۴۱۳۱	۵۵۳۰۳	۴۸۴۶۳	۴۷۰۳۱	۳۳۳۸۴	فعالیت‌های دامپزشکی
۲۴۲۲۴۰۴	۱۶۳۷۵۳۵	۱۴۹۲۹۳۴	۱۲۴۷۴۴۰	۱۰۵۴۲۰۶	امور عمومی و خدمات شهری
۱۵۱۴۴۷۹	۹۹۴۵۵۶	۹۵۲۴۲۶	۷۸۲۰۱۶	۶۵۵۵۹۸	امور عمومی
۹۰۷۹۲۵	۶۴۲۹۷۹	۵۴۰۵۰۸	۴۶۵۴۲۴	۳۹۸۶۰۸	خدمات شهری



۲-۲۲- مصرف واسطه استان گیلان بر حسب رشته فعالیت‌های اقتصادی کشور (دنباله)

(میلیون ریال)

شرح فعالیت	۱۳۹۴	۱۳۹۵	۱۳۹۶	۱۳۹۷	۱۳۹۸
امور دفاعی و انتظامی	۱۹۷۰۵۸۸	۲۵۵۲۹۵۵	۲۹۵۶۱۶۳	۳۵۰۳۸۸۲	۴۰۰۳۰۷۷
امور دفاعی	۱۵۱۲۶۴۶	۱۸۱۱۴۷۵	۲۱۶۹۸۳۹	۲۵۰۵۵۲۵	۲۸۱۴۱۳۳
امور انتظامی	۴۵۷۹۴۲	۷۴۱۴۸۰	۷۸۶۳۳۴	۹۹۸۳۵۷	۱۱۸۸۹۴۴
تأمین اجتماعی اجباری	۲۵۹۳۴۱	۲۸۶۴۴۱	۴۲۴۷۵۶	۴۷۵۵۴۱	۵۵۴۸۴۱
آموزش ابتدائی	۱۹۸۴۷۱	۲۴۵۸۹۹	۳۱۶۵۲۰	۴۱۱۲۲۰	۵۳۷۴۷۹
آموزش ابتدائی دولتی	۹۷۵۸۸	۱۲۵۴۱۰	۱۸۰۱۶۴	۲۲۹۰۹۴	۲۸۱۳۰۴
آموزش ابتدائی خصوصی	۱۰۰۸۸۲	۱۲۰۴۸۸	۱۲۶۳۵۶	۱۸۲۱۲۶	۲۵۶۱۷۵
آموزش متوسطه عمومی و متوسطه فنی و حرفه‌ای	۲۲۶۳۷۴	۳۰۵۵۴۱	۳۸۷۴۷۴	۵۳۱۷۸۷	۶۸۹۹۳۹
آموزش متوسطه عمومی و متوسطه فنی و حرفه‌ای دولتی	۱۳۱۹۶۵	۱۴۲۱۶۲	۱۸۱۶۷۴	۲۳۱۱۱۱	۲۷۷۱۲۰
آموزش متوسطه عمومی و متوسطه فنی و حرفه‌ای خصوصی	۹۴۴۰۹	۱۶۳۳۸۰	۲۰۵۸۰۰	۳۰۰۶۷۶	۴۱۲۸۱۹
آموزش عالی	۶۸۶۶۰۴	۸۰۰۳۴۵	۹۴۶۰۲۱	۹۶۷۲۷۸	۱۱۶۷۰۲۰
آموزش عالی دولتی	۳۷۵۳۹۳	۴۴۲۴۸۶	۵۵۴۵۳۶	۵۶۳۳۵۹	۷۰۲۷۸۷
آموزش عالی خصوصی	۳۱۱۲۱۰	۳۵۷۸۵۹	۳۹۱۴۸۶	۴۰۳۹۱۹	۴۶۴۲۳۳
سایر آموزش	۱۹۵۸۱۰	۲۳۶۷۷۶	۲۵۲۶۴۷	۳۰۵۹۷۱	۳۴۹۹۷۹
سایر آموزش دولتی	۸۰۵۲۷	۸۴۸۸۵	۹۲۰۰۷	۱۲۶۵۳۷	۱۴۵۰۵۵
سایر آموزش خصوصی	۱۱۵۲۸۳	۱۵۱۸۹۱	۱۶۰۶۴۰	۱۷۹۴۳۴	۲۰۴۹۲۳
فعالیت‌های مربوط به سلامت انسان	۴۲۱۶۴۱۲	۴۹۶۶۹۶۱	۵۸۰۲۷۶۸	۶۴۷۸۰۹۹	۷۵۳۶۳۳۲
فعالیت‌های مربوط به سلامت انسان دولتی	۷۹۵۹۹۵	۸۲۱۸۷۱	۱۰۲۴۸۲۲	۱۱۴۰۹۷۰	۱۴۱۳۶۶۴
فعالیت‌های مربوط به سلامت انسان خصوصی	۳۴۲۰۴۱۸	۴۱۴۵۰۹۰	۴۷۷۷۹۴۶	۵۳۳۷۱۲۹	۶۱۲۲۶۶۸
مدد کاری اجتماعی	۲۰۳۳۴۰	۲۲۱۸۸۳	۲۴۶۲۴۶	۲۸۵۲۴۲	۳۸۵۲۸۲
هنر، سرگرمی و تفریح	۳۵۲۴۳۴	۴۰۰۴۶۰	۴۹۵۲۷۷	۵۶۱۶۵۶	۷۱۳۰۹۸
سازمان‌های مذهبی و سازمان‌های دارای عضو	۳۰۳۰۲۴	۴۰۰۲۳۸	۴۳۸۲۶۰	۵۱۰۸۷۱	۶۲۲۹۷۶
تعمیر رایانه و کالاهای شخصی و خانگی	۱۵۹۷۱۲	۱۹۷۹۳۳	۲۰۸۵۴۹	۲۳۰۰۱۵	۲۹۱۸۱۴
سایر فعالیت‌های خدماتی شخصی	۶۴۱۲۵۸	۷۴۳۹۹۴	۹۲۶۹۶۴	۱۰۶۱۳۹۶	۱۲۹۵۴۱۴
جمع	۱۹۵۲۷۶۶۸۶	۲۲۹۵۸۱۲۲۸	۲۷۷۹۲۸۳۲۷	۴۰۳۱۰۰۱۴۰	۵۷۶۱۴۴۹۴۰

مأخذ - مرکز آمار ایران، دفتر حساب‌های اقتصادی.

۲۲-۳- ستانده استان گیلان بر حسب رشته فعالیت‌های اقتصادی کشور

(میلیون ریال)

۱۳۹۸	۱۳۹۷	۱۳۹۶	۱۳۹۵	۱۳۹۴	شرح فعالیت
۱۵۵۷۰۳۴۴۶	۱۱۱۳۰۸۹۳	۹۴۷۵۳۳۶۳	۷۰۵۶۹۱۰۸	۴۱۹۰۳۷۳۹	زراعت و باغداری
۸۴۸۷۵۲۶۲	۶۶۳۳۳۹۶۴	۳۹۷۰۱۴۱۹	۳۶۵۱۸۳۲۶	۳۴۱۷۸۹۴۰	پرورش حیوانات
۹۶۳۷۹۴	۶۴۷۸۸۱	۳۹۵۴۷۲	۳۳۳۸۵۲	۴۶۷۸۷۵	گاوآردی صنعتی
۲۹۵۲۲۵۶۸	۲۵۲۱۸۶۲۹	۱۴۸۶۱۸۱۴	۱۴۸۶۲۴۸۳	۱۵۰۱۳۱۴۱	دام سنتی
۵۱۰۱۳۸۶۹	۳۸۵۱۸۱۴۶	۲۲۸۸۸۴۶۶	۱۹۷۸۷۸۹۰	۱۵۶۴۴۳۲۶	مرغداری
۳۳۷۵۰۳۱	۱۹۴۹۳۰۸	۱۵۵۵۶۶۷	۱۵۳۴۱۰۰	۳۰۵۳۵۹۸	پرورش زنبور عسل، کرم ابریشم، شکار و سایر فعالیت‌های کشاورزی
۱۶۵۱۷۳۲	۱۳۶۸۴۱۶	۱۳۴۲۴۵۹	۹۸۰۶۶۰	۹۴۲۱۶۸	جنگلداری
۱۵۳۷۶۶۲۹	۱۰۳۲۸۸۴۷	۸۶۵۳۵۹۰	۷۴۶۲۰۲۳	۷۱۳۲۰۵۲	ماهگیری
.	استخراج نفت خام، گاز طبیعی و خدمات پشتیبانی معادن
۹۷۶۹۹۱	۶۷۷۲۴۹	۶۳۶۹۲۵	۶۳۵۳۴۹	۵۰۲۳۵۳	استخراج سایر معادن
۱۰۳۰۳۳۲۸	۷۳۲۰۹۹۹۹	۵۶۲۰۸۱۵۰	۴۵۶۸۵۴۷۱	۴۰۱۱۱۴۵۱	تولید محصولات غذایی
۳۷۹۱۰۳۲	۲۳۱۹۵۸۹	۱۸۱۹۸۶۸	۱۷۵۹۰۶۷	۲۰۹۷۰۶۵	تولید انواع آشامیدنی‌ها
۱۳۷۴۵۳۵۵	۹۰۵۸۴۱۶	۶۸۰۲۳۵۰	۴۳۱۷۷۷۶	۳۵۴۱۸۰۶	تولید فراورده‌های توتون و تنباکو
۱۱۷۷۳۸۴۷	۷۲۹۲۶۳۹	۴۵۹۲۳۰۸	۲۴۶۸۶۳۲	۲۴۲۴۰۶۹	تولید منسوجات
۴۱۱۴۵۰۳	۲۸۰۱۴۱۱	۱۳۸۶۵۱۸	۲۶۳۳۹۰۷	۱۷۹۲۰۸۹	تولید پوشاک
۲۲۶۹۹۳	۱۹۰۶۳۱	۱۰۶۲۰۵	۱۲۰۷۸۷	۱۱۰۵۸۹	تولید چرم و فراورده‌های وابسته
۵۳۳۲۷۸۱۸	۳۳۳۴۸۷۷۲	۲۱۲۸۷۱۵۲	۱۳۸۵۵۸۳۷	۱۱۸۶۰۶۲۹	تولید چوب و محصولات چوبی به جز مبلمان، حصیر و حصیربافی
۶۴۳۰۰۰۶	۴۷۴۳۴۲۱	۲۵۳۳۱۷۶	۲۰۸۱۸۹۹	۱۹۶۴۱۸۲	تولید کاغذ و فراورده‌های کاغذی
۸۴۲۵۸۴	۵۳۷۱۹۹	۳۱۵۵۵۶	۲۷۴۰۹۴	۲۹۰۰۴۱	چاپ و تکثیر رسانه‌های ضبط شده
۵۰۳۴۴۹۱	۵۰۸۱۹۴۰	۳۰۳۰۶۸۰	۳۷۹۲۸۰۲	۳۴۶۸۵۵۳	تولید کک، فراورده‌های حاصل از پالایش نفت
۷۲۲۰۲۸۴	۴۹۶۷۵۱۲	۱۹۷۵۵۰	۱۸۰۹۵۳۴	۱۹۳۰۶۶۱	تولید مواد شیمیایی و فراورده‌های شیمیایی
۱۱۰۵۲۴۷۲	۷۳۳۳۹۹۶	۶۰۹۶۳۰۷	۵۲۱۵۱۰۶	۴۹۳۴۸۵۸	تولید داروها و فراورده‌های دارویی و شیمیایی و گیاهی
۱۷۰۵۱۲۱۶	۱۲۳۸۳۸۴۴	۷۴۹۹۳۶۸	۷۴۲۶۷۱۶	۵۶۸۹۳۴۰	تولید فراورده‌های لاستیکی و پلاستیکی
۱۲۴۴۲۹۳۰	۸۱۷۳۰۹۳	۶۶۸۱۱۳۳	۵۷۲۷۸۶۰	۷۳۷۸۰۲۶	تولید سایر فراورده‌های معدنی غیرفلزی
۱۰۶۴۰۴۶۳۷	۵۴۸۸۰۱۳۴	۳۰۰۱۷۹۳۴	۱۴۴۴۰۴۹۱	۱۱۰۳۵۳۵۶	تولید فلزات پایه
۳۱۶۸۷۰۸۷	۲۰۹۹۹۵۵۲	۱۲۸۵۸۴۶۳	۱۱۲۱۳۶۱۳	۹۰۶۷۲۵۹	تولید محصولات فلزی ساخته شده، به جز ماشین‌آلات و تجهیزات
۲۱۷۴۳۹۰	۱۴۵۷۳۷۱	۱۱۳۸۱۹۷	۶۵۰۸۸۲	۲۳۶۶۵۵	تولید محصولات رایانه‌ای، الکترونیکی و نوری
۱۸۱۷۸۱۶۵	۱۱۴۶۳۵۷۶	۷۶۹۷۵۱۴	۶۷۰۵۵۸۵	۵۲۸۰۹۲۴	تولید تجهیزات برقی
۴۸۱۳۰۴۱	۲۹۶۳۶۲۰	۲۰۶۰۲۹۷	۱۹۶۵۹۴۷	۲۱۰۵۹۷۰	تولید ماشین‌آلات و تجهیزات طبقه‌بندی نشده در جای دیگر
۹۸۸۹۸۵۸	۵۷۸۶۲۹۹	۴۶۴۱۵۳۴	۵۴۰۱۹۳۴	۴۰۹۸۵۰۷	تولید وسایل نقلیه موتوری، تریلر و نیم‌تریلر
۸۰۵۴۷۳	۲۵۸۰۲۱	۲۳۰۲۵۵	۵۵۹۵۸۱	۴۷۳۶۹۰	تولید سایر تجهیزات حمل و نقل
۱۷۴۴۲۳۸	۱۴۳۷۸۱۱	۱۱۴۹۸۲۹	۱۱۴۶۹۲۷	۹۴۴۴۴۵	تولید مبلمان
۱۷۲۲۹۱۷	۹۷۱۸۸۶	۶۲۴۷۲۱	۶۶۳۴۹۹	۶۳۶۶۷۰	تولید سایر مصنوعات
۵۵۸۸۶۱	۳۸۰۰۴۷	۲۴۲۷۱۴	۲۱۲۹۱۳	۱۳۷۸۸۳	تعمیر و نصب ماشین‌آلات و تجهیزات
۱۲۷۵۴۱۸۸	۱۱۰۳۴۱۴۲	۱۱۵۸۶۰۸۳	۱۰۸۷۴۷۰۵	۸۷۶۸۵۴۱	تولید، انتقال و توزیع برق



۳-۲۲- ستانده استان گیلان بر حسب رشته فعالیت‌های اقتصادی کشور (دنباله)

(میلیون ریال)

۱۳۹۸	۱۳۹۷	۱۳۹۶	۱۳۹۵	۱۳۹۴	شرح فعالیت
۴۱۵۷۸۲۴	۳۷۸۶۲۳۶	۳۵۵۱۰۹۷	۴۹۵۷۹۶۴	۴۸۳۸۹۵۸	تولید و توزیع گاز طبیعی
۲۷۵۲۵۸۰۶	۲۵۲۶۹۷۶۹	۱۱۶۹۰۴۲۸	۹۱۷۷۴۷۵	۹۶۵۰۱۹۰	ساختمان‌های مسکونی
۶۶۱۵۰۸۷۳	۳۹۵۲۰۷۲۳	۳۲۰۱۳۸۷۵	۳۴۷۶۸۸۰۲	۲۴۳۹۷۷۲۶	سایر ساختمان‌ها
۱۶۶۹۱۷۶۰۴	۱۱۰۲۰۴۴۰۹	۷۰۰۴۶۱۸۱	۵۶۲۶۷۴۹۹	۴۹۷۳۳۱۴۸	عمده‌فروشی و خرده‌فروشی به جز وسایل نقلیه موتوری و موتورسیکلت
۹۰۹۹۱۶۴	۶۹۴۰۸۳۶	۴۷۹۲۳۸۵	۴۲۶۴۱۴۹	۳۶۲۶۸۷۸	عمده‌فروشی و خرده‌فروشی و تعمیر وسایل نقلیه موتوری و موتورسیکلت
۵۶۴۳۹۶۸۴	۴۲۴۷۱۸۲۸	۳۷۱۵۲۲۰۹	۳۵۰۲۲۷۸۰	۲۹۷۸۲۱۹۹	حمل و نقل زمینی و حمل و نقل با خط لوله
.	حمل و نقل از طریق راه‌آهن بین شهری
۵۶۳۶۴۳۸	۴۲۴۱۸۶۸۱	۳۷۰۹۷۹۱۷	۳۴۹۷۴۲۰۲	۲۹۷۳۹۱۶۱	سایر حمل و نقل زمینی
۷۴۷۴۶	۵۳۱۴۷	۵۴۲۹۲	۴۸۵۷۸	۴۴۰۳۸	حمل و نقل از طریق لوله
۱۲۰۱۱۴۷	۷۴۴۰۰۵	۴۸۰۴۷۲	۴۳۳۳۷۷	۴۹۱۲۰۵	حمل و نقل آبی
۱۲۸۲۷۳۳	۹۲۰۶۵۵	۵۷۸۸۱۲	۴۶۳۲۱۶	۳۸۵۸۷۵	حمل و نقل هوایی
۳۷۲۷۹۰۴	۳۱۰۱۱۵۰	۳۵۶۷۰۶۴	۳۰۰۲۶۲۸	۲۴۵۹۴۰۸	انبارداری و فعالیت‌های پشتیبانی حمل و نقل
۲۷۴۸۷۶	۲۱۶۷۷۸	۱۹۶۵۰۵	۱۶۱۹۹۳	۱۳۹۹۶۹	فعالیت‌های پست و پیک
۵۶۶۷۷۴۷	۵۱۲۹۴۷۲	۳۴۱۱۶۷۲	۳۰۴۴۳۰۵	۲۹۷۹۴۳۳	تأمین جا(اقامتگاه‌ها)
۱۲۷۷۶۹۰۶	۸۲۶۵۰۷۲	۵۹۹۴۶۷۹	۵۶۴۵۶۶۲	۵۰۹۷۰۲۱	فعالیت‌های خدماتی مربوط به غذا و آشامیدنی‌ها (رستوران‌ها)
۳۵۱۲۴۱۵	۲۶۲۸۶۱۳	۲۲۸۴۵۵۶	۲۰۸۳۹۹۵	۱۸۱۸۳۳۳	ارتباطات
۲۹۸۵۷۸۶	۲۴۰۱۷۶۰	۱۷۲۳۴۷۸	۱۲۵۸۱۱۹	۹۶۷۴۰۶	سایر فعالیت‌های اطلاعات و ارتباطات
۹۲۹۷۷۳۵	۸۵۲۳۶۸۴	۴۹۰۷۹۵۳	۳۱۰۳۹۱۵	۳۰۶۷۱۰۲	بانک و موسسات مالی
۷۱۰۷۹۰۷	۴۹۲۰۰۲۰	۲۶۷۸۱۱۸	۲۵۴۸۷۲۵	۲۰۷۱۶۱۶	بیمه
۲۱۳۲۱۴۲	۷۸۳۱۸۹	۴۰۷۹۱۹	۴۰۷۰۱۱	۲۷۲۹۱۶	سایر فعالیت‌های خدمات مالی و بیمه
۶۶۷۴۵۶۴۷	۴۶۱۲۲۲۹۵	۴۶۰۷۱۹۱۰	۳۵۳۹۴۷۳۶	۳۰۳۹۶۷۲۷	خدمات واحدهای مسکونی شخصی
۲۰۲۸۷۰۹۵	۱۶۴۹۶۷۷۵	۹۹۱۸۰۷۰	۸۵۲۶۹۳۵	۷۱۴۳۳۰	خدمات واحدهای مسکونی اجاره‌ای
۲۲۸۷۰۱۴۴	۱۶۵۵۸۲۵۲	۱۳۴۴۲۴۸۳	۱۱۱۸۴۲۸۳	۱۰۳۷۶۶۴۸	خدمات واحدهای غیر مسکونی
۲۳۳۳۰۴۰	۲۱۵۹۱۸۰	۱۷۱۱۳۸۲	۱۴۱۳۰۸۲	۱۱۶۶۷۷۷	خدمات دلالان مستغلات
۴۷۹۳۹۹	۳۰۶۱۳۱	۲۵۷۵۰۷	۵۷۱۲۰۴	۱۶۰۱۳۷	تحقیق و توسعه
۴۶۴۹۷۰۱	۴۸۲۰۱۹۹	۳۷۶۵۷۰۶	۳۲۲۴۴۰۸	۲۷۶۵۸۴۸	سایر فعالیت‌های حرفه‌ای، علمی و فنی
۳۳۲۷۸۱	۲۶۹۰۶۹	۲۳۱۶۵۲	۲۲۲۲۱۱	۱۷۲۷۳۴	فعالیت‌های دامپزشکی
۱۸۵۶۳۳۹۶	۱۳۴۵۹۹۸۷	۱۱۶۷۲۷۰۱	۹۸۸۹۷۲۳	۹۰۴۴۶۸۵	امور عمومی و خدمات شهری
۷۹۶۷۲۵۶	۵۰۵۴۶۸۰	۴۶۳۲۹۳۳	۳۲۸۶۶۴۶	۲۶۹۷۵۴۸	امور عمومی
۱۰۵۹۶۱۴۰	۸۴۰۵۳۰۷	۷۰۳۹۷۶۸	۶۶۰۳۰۷۷	۶۳۴۷۱۳۷	خدمات شهری



۲۲-۳- ستانده استان گیلان بر حسب رشته فعالیت‌های اقتصادی کشور (دنباله)

(میلیون ریال)

شرح فعالیت	۱۳۹۴	۱۳۹۵	۱۳۹۶	۱۳۹۷	۱۳۹۸
امور دفاعی و انتظامی	۹۱۸۷۴۷۴	۱۱۸۵۰۷۹۲	۱۳۵۳۴۵۶۵	۱۶۴۳۴۸۲۵	۱۹۱۲۵۲۸۵
امور دفاعی	۵۳۲۵۵۰۹	۶۲۷۱۱۰۹	۷۶۲۴۱۲۸	۸۸۰۰۰۶۷	۹۸۵۸۳۲۹
امور انتظامی	۳۸۶۱۹۶۵	۵۵۷۹۶۸۳	۵۹۱۰۴۳۷	۷۶۳۴۷۵۷	۹۲۶۶۹۵۶
تأمین اجتماعی اجباری	۱۰۳۷۱۰۱	۱۱۶۵۰۹۸	۱۵۲۴۹۴۸	۱۷۶۴۸۵۸	۲۱۳۴۴۰۴
آموزش ابتدائی	۴۱۱۵۰۵۳	۵۳۳۷۶۴۸	۶۴۹۷۷۴۴	۷۲۸۱۷۴۹	۹۷۹۶۳۲۲
آموزش ابتدائی دولتی	۳۷۸۸۶۰۴	۴۸۴۹۶۲۹	۶۰۴۸۰۶۳	۶۶۸۵۱۶۹	۸۹۵۷۳۶۵
آموزش ابتدائی خصوصی	۳۲۶۴۴۹	۳۸۸۰۱۹	۴۴۹۶۸۱	۵۹۶۵۸۱	۸۳۸۹۵۷
آموزش متوسطه عمومی و متوسطه فنی و حرفه‌ای	۵۵۸۸۱۷۲	۶۲۶۴۵۷۴	۶۹۹۲۳۴۲	۷۸۱۵۴۱۱	۱۰۲۲۰۰۲۰
آموزش متوسطه عمومی و متوسطه فنی و حرفه‌ای دولتی	۵۲۱۵۶۷۷	۵۶۴۷۵۲۵	۶۲۲۷۶۳۲	۶۷۰۵۳۴۲	۸۶۹۷۶۰۴
آموزش متوسطه عمومی و متوسطه فنی و حرفه‌ای خصوصی	۳۷۲۴۹۵	۶۱۷۰۴۹	۷۶۴۷۰۹	۱۱۱۰۰۶۹	۱۵۲۳۴۱۶
آموزش عالی	۳۶۳۱۰۲۹	۴۱۱۹۰۳۰	۴۸۷۶۱۷۲	۵۲۸۶۷۲۰	۶۱۷۴۷۳۷
آموزش عالی دولتی	۲۰۵۱۷۷۳	۲۲۶۸۵۷۰	۲۸۰۰۵۳۱	۳۱۵۹۸۱۶	۳۷۳۰۱۷۴
آموزش عالی خصوصی	۱۵۷۹۲۵۶	۱۸۵۰۴۶۰	۲۰۷۵۶۴۱	۲۱۲۶۹۰۵	۲۴۴۴۵۶۴
سایر آموزش	۶۳۰۸۲۱	۷۳۵۱۶۷	۷۹۲۶۰۵	۸۷۶۴۹۶	۱۰۲۳۴۶۲
سایر آموزش دولتی	۲۸۳۰۶۸	۲۸۸۴۶۳	۳۰۹۹۲۹	۳۴۰۰۵۶	۴۱۰۳۴۳
سایر آموزش خصوصی	۳۴۷۷۵۲	۴۴۶۷۰۴	۴۸۲۶۷۶	۵۳۶۴۴۰	۶۱۳۱۱۹
فعالیت‌های مربوط به سلامت انسان	۲۷۳۹۰۰۶۴	۳۱۷۱۷۶۹۲	۳۸۵۸۳۲۶۶	۴۴۳۶۲۷۱۵	۵۳۳۲۴۹۹۴
فعالیت‌های مربوط به سلامت انسان دولتی	۸۳۰۳۷۶۰	۸۸۱۲۴۶۷	۱۱۴۸۴۱۶۶	۱۴۳۸۶۵۱۱	۱۸۸۴۱۲۸۶
فعالیت‌های مربوط به سلامت انسان خصوصی	۱۹۰۸۶۳۰۳	۲۲۹۰۵۲۲۵	۲۷۰۹۹۰۹۹	۲۹۹۷۶۲۰۵	۳۴۴۸۳۷۰۸
مدد کاری اجتماعی	۱۴۱۶۶۱۹	۱۴۴۱۳۱۱	۱۵۶۸۴۶۹	۱۸۰۷۹۵۵	۲۴۱۵۱۴۴
هنر، سرگرمی و تفریح	۱۳۴۴۷۶۰	۱۴۱۶۵۸۰	۱۹۷۲۱۳۱	۲۴۶۷۰۱۴	۳۳۹۳۶۸۶
سازمان‌های مذهبی و سازمان‌های دارای عضو	۷۱۶۹۴۹	۹۲۶۸۶۱	۹۹۵۳۴۵	۱۲۴۲۷۶۵	۱۳۷۱۴۸۳
تعمیر رایانه و کالاهای شخصی و خانگی	۳۳۰۱۶۷	۴۱۲۱۸۷	۴۴۵۰۵۰	۴۸۶۰۱۷	۷۸۷۴۸۰
سایر فعالیت‌های خدماتی شخصی	۲۵۷۸۵۰۵	۲۹۹۱۶۹۳	۳۷۳۲۲۷۲	۴۲۶۴۲۳۸	۵۱۹۱۱۶۳
جمع	۴۷۹۹۵۶۷۶۰	۵۷۶۴۹۴۹۳۰	۶۹۶۲۶۶۸۶۰	۹۳۸۹۰۵۷۵۶	۱۳۳۸۳۸۹۵۸۰

مأخذ - مرکز آمار ایران، دفتر حساب‌های اقتصادی.

