

بِسْمِ اللَّهِ الرَّحْمَنِ الرَّحِيمِ

ریاست جمهوری
سازمان برنامه و بودجه کشور
سازمان مدیریت و برنامه‌ریزی استان گیلان

آمارنامه استان گیلان

«پیوست سالنامه آماری»

سال ۱۳۹۷

معاونت آمار و اطلاعات

۱۳۹۸

شماره انتشاراتی استان: ۹۸-۱۱

شماره مسلسل: ۶۶۰

سرشناسه	: سازمان مدیریت و برنامه‌ریزی استان گیلان. معاونت آمار و اطلاعات
عنوان و نام پدیدآور	: آمارنامه استان گیلان: (پیوست سالنامه آماری) سال ۱۳۹۷ / سازمان برنامه و بودجه کشور، سازمان مدیریت و برنامه‌ریزی استان گیلان، معاونت آمار و اطلاعات.
مشخصات نشر	: تهران: سازمان برنامه و بودجه کشور. ۱۳۹۸.
مشخصات ظاهری	: ۲۵۰ ص.
شابک	: ۹۷۸-۶۲۲-۲۰۳۲۴۹-۴
وضعیت فهرست نویسی: فیبا	
عنوان دیگر	: (پیوست سالنامه آماری) سال ۱۳۹۷.
موضوع	: گیلان -- آمار -- سالنامه‌ها
موضوع	: Gilan (Iran: Province) -- Statistics -- Yearbooks :
موضوع	: گیلان -- اوضاع اجتماعی -- آمار
موضوع	: Gilan (Iran: Province) -- Social conditions -- Statistics :
موضوع	: گیلان -- اوضاع اقتصادی -- آمار
موضوع	: Gilan (Iran: Province) -- Economic conditions -- Statistics :
موضوع	: گیلان -- زندگی فرهنگی -- آمار
موضوع	: Gilan (Iran: Province) -- Intellectual life -- Statistics :
شناسه افزوده	: سازمان برنامه و بودجه کشور.
رده بندی کنگره	: HA ۴۵۷۰/۲
رده بندی دیویی	: ۳۱۵/۵۲۳
شماره کتابشناسی ملی	: ۶۱۰۶۷۷۳

آمارنامه استان گیلان «پیوست سالنامه آماری» سال ۱۳۹۷

تهیه‌کننده: سازمان مدیریت و برنامه‌ریزی استان گیلان، معاونت آمار و اطلاعات

نوبت چاپ: اول

سال انتشار: ۱۳۹۸

شمارگان: ۱۵۰ نسخه

قیمت: ۴۰۰۰۰۰ ریال

همه حقوق برای ناشر محفوظ است.

نشانی: رشت- خیابان ۱۵ خرداد- سازمان مدیریت و برنامه‌ریزی استان گیلان

تلفن: ۳۳۶۶۴۰۱۴ دورنگار: ۳۳۶۶۸۲۵۶ کدپستی: ۴۱۹۳۹-۸۳۷۳۹

پست الکترونیک: amar@mpogl.ir وبگاه: <https://mpogl.ir>

<https://sdimpogl.ir>

نشانه‌ها و علامت اختصاری بکار رفته در این نشریه:

- آمار گردآوری نشده است
- ... آمار در دسترس نیست
- x ذاتاً یا عملاً وجود ندارد
- xx جمع و محاسبه غیرممکن یا بی‌معنی است
- عدد کمتر از نصف واحد
- //
- عدد (نسبت، درصد) ناچیز و قابل صرفنظر کردن است.
- * عدد غیرقطعی است
- ** عدد جنبه تخمینی دارد
- ⊙ به دلیل حفظ محرمانگی، رقم قابل انتشار نیست.

اختلاف در سر جمع‌ها به علت سر راست کردن ارقام است.
محاسبه نسبت‌ها و شاخص‌ها قبل از سر راست کردن ارقام صورت گرفته است.

میلیارد = ۱۰۰۰ میلیون
کیلومتر = ۱۰۰۰ متر
هکتار = ۱۰۰۰۰ متر مربع
کیلومترمربع = ۱۰۰۰۰۰۰ متر مربع = ۱۰۰ هکتار
لیتر = ۰/۰۰۱ متر مکعب
تن = ۱۰۰۰ کیلوگرم
مگاوات ساعت = ۱۰۰۰ کیلو وات ساعت

سازمان مدیریت و برنامه‌ریزی استان گیلان از افراد زیر به خاطر همکاری در تهیه و انتشار کتاب آمارنامه استان گیلان (پیوست سالنامه آماری) سال ۱۳۹۷، صمیمانه سپاسگزاری می‌کند:

اسامی تهیه و تنظیم‌کنندگان اثر	
نام و نام خانوادگی	نوع همکاری
وحید طیفوری	مدیریت و نظارت
صادق اکبری	تدوین نهایی
صادق اکبری امیر لولوئی سعید خانزاده محتشمی محدثه محوعلی همتی	تهیه‌کنندگان
محدثه محوعلی همتی	حروفچینی
صادق اکبری محدثه محوعلی همتی	ویراستار



پیشگفتار

آمار و اطلاعات، پایه و اساس برنامه‌ریزی می‌باشد. دسترسی به آمار و اطلاعات ما را در جهت شناسایی استان و اتخاذ سیاست‌های درست برای برنامه‌ریزی کمک خواهد کرد. به همین منظور سازمان مدیریت و برنامه‌ریزی استان گیلان هر ساله نشریه‌ای تحت عنوان آمارنامه تهیه و منتشر می‌نمود که از سال ۱۳۸۰ با نام سالنامه آماری با چارچوب یکسان در کشور منتشر می‌شود. به منظور رفع نیازهای آماری برنامه‌ریزان، مجریان و پژوهشگران که متقاضی آمارهای دیگری به جز آمارهای موجود در سالنامه آماری می‌باشند، مجموعه حاضر تحت عنوان «آمارنامه استان گیلان پیوست سالنامه آماری سال ۱۳۹۷» به منظور آرایه آمار و اطلاعات تکمیلی تهیه و تدوین می‌گردد. این مجموعه از سال ۱۳۸۰ هر ساله همراه با سالنامه آماری منتشر شده و انتشار آن با استقبال فراوان مخاطبین مواجه شده است. معاونت آمار و اطلاعات این سازمان نیز هر ساله می‌کوشد با توجه به درخواست‌های متقاضیان و امکان اجابت آن بر غنای این مجموعه بیفزاید. لذا از همکاری‌های ثمربخش و بی‌شائبه کلیه سازمان‌ها، ادارات و نهادهایی که با ارائه آمار و اطلاعات و اظهار نظر، ما را در تهیه و بهبود کیفیت این نشریه یاری داده‌اند، سپاسگزاری می‌شود و امید آن دارد که با راهنمایی و انتقادات سازنده بیش از پیش موجبات ارتقای این مجموعه فراهم گردد.

در خاتمه شایسته یادآوری است که در تهیه و تنظیم این مجموعه جناب آقای صادق اکبری که مسوولیت تدوین نهایی و آقایان لولوئی، محتشمی و خانم همتی مسوولیت تهیه و کارشناسی بخش‌های مختلف و خانم همتی زحمت حروفچینی را برعهده داشته، همچنین جناب آقای وحید طیفوری معاون آمار و اطلاعات که مدیریت کار را برعهده داشته‌اند، بدینوسیله از تلاش شایسته همه عزیزان دست‌اندرکار، تشکر و قدردانی می‌نمایم.

محمدعلی محمدی

رییس سازمان مدیریت و برنامه‌ریزی استان گیلان

فهرست مندرجات

صفحه	عنوان
۱۷	فصل ۱- سرزمین و آب و هوا.....
۲۳	فصل ۲- جمعیت.....
۳۵	فصل ۳- نیروی انسانی.....
۳۹	فصل ۴- کشاورزی، جنگلداری و شیلات.....
۶۹	فصل ۵- معدن
۷۵	فصل ۶- نفت و گاز.....
۸۳	فصل ۷- صنعت
۱۰۳	فصل ۸- آب و برق.....
۱۱۱	فصل ۹- ساختمان و مسکن.....
۱۱۷	فصل ۱۰- بازرگانی و هتلداری.....
۱۳۵	فصل ۱۱- حمل و نقل، انبارداری و ارتباطات.....
۱۴۵	فصل ۱۲- بازارهای مالی.....
۱۴۹	فصل ۱۳- امور قضایی
۱۵۷	فصل ۱۴- بهزیستی و تأمین اجتماعی.....
۱۶۹	فصل ۱۵- آموزش
۱۸۷	فصل ۱۶- بهداشت و درمان
۱۹۹	فصل ۱۷- فرهنگ، ورزش و گردشگری
۲۰۷	فصل ۱۸- عمران شهری
۲۱۵	فصل ۱۹- بودجه عمومی استان
۲۳۱	فصل ۲۰- هزینه و درآمد خانوار
۲۳۹	فصل ۲۱- شاخص‌های قیمت
۲۴۳	فصل ۲۲- حساب‌های استان.....

فهرست جداول

صفحه	عنوان
	۱- سرزمین و آب و هوا
۱۹	۱-۱- وضع جوی شهرهای استان: ۱۳۹۷.....
۲۱	۱-۲- تعداد آبادی‌های استان گیلان در سال ۱۳۹۷.....
	۲- جمعیت
	۲-۱- تعداد خانوار و جمعیت مناطق شهری به تفکیک شهرستان براساس سرشماری عمومی نفوس و مسکن ۱۳۹۵.....
۲۵	۲-۲- تعداد خانوار و جمعیت مناطق روستایی به تفکیک شهرستان براساس سرشماری عمومی نفوس و مسکن ۱۳۹۵.....
۲۶	۲-۳- تعداد خانوار و جمعیت شهرهای استان براساس سرشماری عمومی نفوس و مسکن ۱۳۹۵.....
۲۷	۲-۴- تعداد آبادی‌های دارای سکنه بر حسب طبقه‌بندی جمعیت و شهرستان براساس سرشماری عمومی نفوس و مسکن ۱۳۹۵.....
۲۹	۲-۵- آبادی‌های دارای سکنه بر حسب تعداد خانوار و شهرستان براساس سرشماری عمومی نفوس و مسکن ۱۳۹۵.....
۳۱	۲-۶- جمعیت آبادی‌های دارای سکنه بر حسب طبقه‌بندی جمعیت و شهرستان براساس سرشماری عمومی نفوس و مسکن ۱۳۹۵.....
۳۳	۳-۱- شاخص‌های نیروی کار به تفکیک جنس در استان گیلان و کل کشور: ۱۳۹۷.....
	۳- نیروی انسانی
۳۷	۳-۲- نرخ مشارکت اقتصادی و نرخ بیکاری در استان گیلان و کل کشور به تفکیک فصل: ۱۳۹۷.....
۳۷	۳-۳- تعداد کارکنان سازمان‌ها، ادارات و نهادهای استان بر حسب مدرک تحصیلی.....
۳۸	
	۴- کشاورزی، جنگلداری و شیلات
	۴-۱- تعداد، ظرفیت کارخانجات چای و برگ سبز خریداری شده توسط سازمان چای شمال به تفکیک شهرستان: ۱۳۹۷.....
۴۱	۴-۲- مقدار تولید محصولات باغی به تفکیک نوع محصول: ۱۳۹۷.....
۴۸	۴-۳- مقدار تولید محصولات زراعی به تفکیک نوع محصول: ۱۳۹۷.....
۵۰	۴-۴- انواع بذر توزیع شده توسط شرکت سهامی خدمات حمایتی به تفکیک شهرستان: ۱۳۹۷.....
۵۱	۴-۵- فعالیت مرکز توسعه نوغانداری در شهرستان‌های استان.....
۵۲	۴-۶- فعالیت مرکز توسعه نوغانداری در سایر استان‌های کشور.....
۵۳	

صفحه	عنوان
۵۴	۴-۷- مشخصات کلی مراتع به تفکیک شهرستان: ۱۳۹۷.....
۵۵	۴-۸- مقدار و ارزش تولید شیر به تفکیک شهرستان: ۱۳۹۷.....
۵۶	۴-۹- تعداد و ظرفیت گاو‌داری‌های فعال صنعتی بر حسب نوع گاو‌داری و به تفکیک شهرستان: ۱۳۹۷.....
۵۷	۴-۱۰- واحدهای دارای پروانه بهره‌برداری و تأسیس بهره‌برواری به تفکیک شهرستان: ۱۳۹۷.....
۵۸	۴-۱۱- میزان تولید فراورده‌های دامی به تفکیک شهرستان: ۱۳۹۷.....
۵۹	۴-۱۲- تعداد طیور استان به تفکیک شهرستان: ۱۳۹۷.....
۶۰	۴-۱۳- موسسات پرورش دهنده مرغ مادر به تفکیک شهرستان: ۱۳۹۷.....
۶۱	۴-۱۴- مقدار و ارزش تولید مرغ گوشتی به تفکیک شهرستان: ۱۳۹۷.....
۶۲	۴-۱۵- تعداد و ظرفیت مرغداری‌های دارای پروانه بهره‌برداری به تفکیک شهرستان: ۱۳۹۷.....
۶۳	۴-۱۶- تعداد شرکت‌های عضو تعاونی صیادی: ۱۳۹۷.....
۶۴	۴-۱۷- تعاونی‌های فعال و در دست اجرای کشاورزی به تفکیک شهرستان: ۱۳۹۷.....
۶۵	۴-۱۸- سطح زیرکشت محصولات دائمی.....
۶۶	۴-۱۹- صید، تولید و ارزش انواع ماهی توسط شیلات و تعاونی‌ها در استان: ۱۳۹۷.....
۶۷	۴-۲۰- تعداد و مساحت استخرهای پرورش ماهی و مقدار تولید آن.....
۵- معدن	
۷۱	۵-۱- ارزش افزوده، ارزش پرداختی‌ها و دریافتی‌های معادن در حال بهره‌برداری بر حسب شهرستان: ۱۳۹۶
۷۲	۵-۲- سرمایه‌گذاری (ارزش تغییرات اموال سرمایه‌ای) معادن در حال بهره‌برداری بر حسب نوع اموال سرمایه‌ای به تفکیک شهرستان: ۱۳۹۶.....
۷۳	۵-۳- تعداد معادن فعال، غیرفعال و در حال تجهیز استان: ۱۳۹۶.....
۶- نفت و گاز	
۷۷	۶-۱- میزان گاز مصرفی به تفکیک نوع مصرف و به تفکیک شهرستان: ۱۳۹۷.....
۷۹	۶-۲- میزان شبکه‌گذاری گاز در مناطق شهری و روستایی تا پایان سال: ۱۳۹۷.....
۸۰	۶-۳- تعداد مصرف‌کنندگان گاز طبیعی بر حسب نوع مصرف تا پایان سال: ۱۳۹۷.....
۸۱	۶-۴- میزان توزیع مصرف گاز مایع توسط شرکت‌های گازرسانی استان: ۱۳۹۷.....
۷- صنعت	
۸۵	۷-۱- آخرین وضعیت واحدهای موجود سازمان صنعت، معدن و تجارت استان تا پایان سال ۱۳۹۷.....
۸۶	۷-۲- مجوزهای تأسیس صنایع غذایی روستایی صادره به تفکیک شهرستان تا پایان سال ۱۳۹۷.....
۸۷	۷-۳- پروانه‌های بهره‌برداری صنایع غذایی روستایی صادره به تفکیک شهرستان تا پایان سال ۱۳۹۷.....
۸۸	۷-۴- تعداد کارگاه و میزان اشتغال صنعتگران تحت پوشش سازمان میراث فرهنگی، صنایع دستی و گردشگری استان تا پایان سال ۱۳۹۷.....
۹۴	۷-۵- تعداد، ظرفیت و برگ سبز خریداری‌شده کارخانجات چای فعال استان: ۱۳۹۷.....

عنوان	صفحه
۷-۶- تعداد کارخانه‌های برنجکوبی استان به تفکیک شهرستان: ۱۳۹۷.....	۹۵
۷-۷- واحدهای تولیدی تحت پوشش موسسه استاندارد استان بر حسب نوع استاندارد: ۱۳۹۷.....	۹۶
۷-۸- تعاونی‌های فعال و در دست اجرای صنعتی استان: ۱۳۹۷.....	۱۰۲
۸- آب و برق	
۸-۱- خلاصه اطلاعات آب و فاضلاب در شهرهای استان: ۱۳۹۷.....	۱۰۵
۸-۲- تعداد خانوار روستایی و روستاهای برخوردار از آب آشامیدنی به تفکیک شهرستان: ۱۳۹۷.....	۱۱۰
۹- ساختمان و مسکن	
۹-۱- تسهیلات پرداختی برای بهسازی مسکن روستایی به تفکیک شهرستان (تبصره ۵۲): ۱۳۹۷.....	۱۱۳
۹-۲- فعالیت‌های عمران روستایی بنیاد مسکن انقلاب اسلامی به تفکیک شهرستان تا پایان سال ۱۳۹۷.....	۱۱۴
۹-۳- تعاونی‌های فعال و در دست اجرای مسکن به تفکیک شهرستان: ۱۳۹۷.....	۱۱۵
۱۰- بازرگانی و هتلداری	
۱۰-۱- مقدار و ارزش آرد توزیع شده به صنوف مختلف توسط شرکت بازرگانی دولتی ایران- استان گیلان به تفکیک شهرستان: ۱۳۹۷.....	۱۱۹
۱۰-۲- درآمد اداره کل گمرک استان: ۱۳۹۷.....	۱۲۰
۱۰-۳- آمار واحدهای صنفی به تفکیک شهرستان: ۱۳۹۷.....	۱۲۱
۱۰-۴- واحدهای اقامتی استان بر حسب درجه و به تفکیک شهرستان: ۱۳۹۷.....	۱۲۲
۱۰-۵- تعداد مسافرخانه (مهمانپذیر) و خانه مسافر بر حسب درجه و به تفکیک شهرستان: ۱۳۹۷.....	۱۲۵
۱۰-۶- تعداد مسافر تورهای گردشگری و واحدهای پذیرایی بین‌راهی به تفکیک شهرستان: ۱۳۹۷.....	۱۲۷
۱۰-۷- تعداد، اعضا و سرمایه تعاونی‌های مصرف، مسکن و اعتبار کارمندی به تفکیک شهرستان: ۱۳۹۷.....	۱۲۸
۱۰-۸- تعداد، اعضا و سرمایه تعاونی‌های مصرف، مسکن و اعتبار کارگری به تفکیک شهرستان: ۱۳۹۷.....	۱۲۹
۱۰-۹- مشخصات عمومی انواع اتحادیه‌های زیر پوشش اداره کل تعاون استان: ۱۳۹۷.....	۱۳۰
۱۰-۱۰- تعاونی‌های فعال و در دست اجرای تأمین نیاز تولیدکننده و مصرف‌کننده به تفکیک شهرستان: ۱۳۹۷.....	۱۳۱
۱۰-۱۱- تعداد و سرمایه شرکت‌های داخلی ثبت شده و منحل شده.....	۱۳۲
۱۰-۱۲- تعداد و انواع معاملات ثبت شده در دفاتر ثبت اسناد و املاک.....	۱۳۳
۱۱- حمل‌ونقل، انبارداری و ارتباطات	
۱۱-۱- تعداد سفر انجام شده و مقدار حمل بار به تفکیک شهرستان مبدأ و ده کالای انتخابی استان: ۱۳۹۷.....	۱۳۷
۱۱-۲- تعداد رانندگان حرفه‌ای وسایل نقلیه باربری به تفکیک سطح سواد در استان.....	۱۴۲
۱۱-۳- تعداد و ظرفیت انبارهای سازمان تعاون روستایی به تفکیک شهرستان: ۱۳۹۷.....	۱۴۳

عنوان	صفحه
۱۱-۴- راه دسترسی خاکی استان به تفکیک شهرستان: ۱۳۹۷.....	۱۴۴
۱۲- بازارهای مالی	
۱۲-۱- کل مانده تسهیلات و سپرده‌های ریالی و ارزی بانکها و موسسات اعتباری استان در پایان اسفند	۱۴۷
۱۲-۲- حق بیمه عاید شده و خسارت پرداختی و سهم استان از کل کشور.....	۱۴۷
۱۳- امور قضایی	
۱۳-۱- آمار متوفیات و مصدومین ناشی از حوادث رانندگی ارجاعی به پزشکی قانونی: ۱۳۹۷.....	۱۵۱
۱۳-۲- آمار متوفیات ناشی از حوادث مختلف سال: ۱۳۹۷.....	۱۵۳
۱۳-۳- آمار معاینات نزاع (جسمانی) استان گیلان: ۱۳۹۷.....	۱۵۵
۱۴- بهزیستی و تأمین اجتماعی	
۱۴-۱- خانواده‌های پذیرفته شده توسط واحدهای حمایت از خانواده‌های بی سرپرست: ۱۳۹۷.....	۱۵۹
۱۴-۲- مراکز غیردولتی مشاوره و خدمات روان‌شناختی تحت نظارت اداره کل بهزیستی و تعداد مراجعه‌کنندگان به مراکز: ۱۳۹۷.....	۱۶۰
۱۴-۳- تعداد کودکان ۳-۶ سال معاینه شده در طرح غربالگری تنبلی چشم اداره کل بهزیستی: ۱۳۹۷.....	۱۶۱
۱۴-۴- مراجعه‌کنندگان به مراکز مشاوره پزشکی - ژنتیک غیردولتی تحت نظارت اداره کل بهزیستی: ۱۳۹۷.....	۱۶۲
۱۴-۵- پزشکان طرف قرارداد با اداره بیمه سلامت به تفکیک شهرستان: ۱۳۹۷.....	۱۶۲
۱۴-۶- داروخانه، آزمایشگاه، رادیولوژی و فیزیوتراپی طرف قرارداد با اداره بیمه سلامت به تفکیک شهرستان: ۱۳۹۷.....	۱۶۳
۱۴-۷- موسسات درمانی طرف قرارداد با اداره بیمه سلامت به تفکیک شهرستان: ۱۳۹۷.....	۱۶۴
۱۴-۸- تعداد جانبازان حقوق و مستمری بگیر تحت پوشش بنیاد شهید و امور ایثارگران و مبلغ پرداختی به آنان.....	۱۶۵
۱۴-۹- تعداد پایگاه‌های امداد و نجات ثابت جمعیت هلال احمر به تفکیک شهرستان.....	۱۶۶
۱۴-۱۰- دوره های آموزشی تخصصی برگزار شده جمعیت هلال احمر.....	۱۶۷
۱۴-۱۱- تعداد فراخوان و میزان کمک‌های جمع آوری شده به حادثه دیدگان حوادث طبیعی و غیر طبیعی ملی و بین‌المللی.....	۱۶۷
۱۵- آموزش	
۱۵-۱- دانش‌آموزان مدارس استثنایی بر حسب دوره‌های آموزشی در استان: ۱۳۹۷.....	۱۷۱
۱۵-۲- سوادآموزان بزرگسال تحت پوشش نهضت سوادآموزی به تفکیک شهرستان: ۱۳۹۷.....	۱۷۲
۱۵-۳- روستاهای تحت پوشش نهضت سوادآموزی به تفکیک شهرستان: ۱۳۹۷.....	۱۷۴
۱۵-۴- ثبت‌نام شدگان دانشگاه‌ها و مراکز آموزش عالی: سال تحصیلی ۹۸-۱۳۹۷.....	۱۷۵

عنوان	صفحه
۱۵-۵- دانشجویان دانشگاه‌ها و مراکز آموزش عالی: سال تحصیلی ۹۸-۱۳۹۷.....	۱۷۹
۱۵-۶- دانش‌آموختگان دانشگاه‌ها و مراکز آموزش عالی: سال تحصیلی ۹۷-۱۳۹۶.....	۱۸۳
۱۶- بهداشت و درمان	
۱۶-۱- تعداد تخت ثابت، متوسط تخت فعال، بستری‌شدگان، مرخص‌شدگان و فوت‌شدگان در بیمارستان‌های دولتی وابسته به دانشگاه علوم پزشکی استان: ۱۳۹۷.....	۱۸۹
۱۶-۲- فرآورده‌های خونی تولید شده در پایگاه انتقال خون به تفکیک شهرستان: ۱۳۹۷.....	۱۹۱
۱۶-۳- خون‌های اهدایی جمع‌آوری شده و مصرف آن در پایگاه‌های انتقال خون به تفکیک شهرستان: ۱۳۹۷.....	۱۹۲
۱۶-۴- دام‌های مایه کوبی شده علیه بیماری‌های واگیر و غیرواگیر: ۱۳۹۷.....	۱۹۳
۱۶-۵- فعالیت‌های پیشگیری و درمان در زمینه بیماری‌های انگلی دام توسط درمانگاه‌های دامپزشکی: ۱۳۹۷.....	۱۹۵
۱۶-۶- گزارش عملیات نظارت و کنترل بهداشتی بر تولید، توزیع، نگهداری و عرضه فرآورده‌های خام دامی.....	۱۹۶
۱۶-۷- عملیات مبارزه با بیماری‌های مشترک بین انسان و دام: ۱۳۹۷.....	۱۹۷
۱۷- فرهنگ، ورزش و گردشگری	
۱۷-۱- تعداد مراجعین به کتابخانه ملی رشت به تفکیک موضوع کتاب مورد مطالعه: ۱۳۹۷.....	۲۰۱
۱۷-۲- تعداد اعضاء مراکز فرهنگی و هنری کانون پرورش فکری و تعداد کتاب‌های موجود: ۱۳۹۷.....	۲۰۲
۱۷-۳- تعداد و مساحت مکان‌های ورزشی تحت پوشش اداره کل ورزش و جوانان استان به تفکیک شهرستان: ۱۳۹۷.....	۲۰۴
۱۷-۴- باشگاه‌های ورزشی استان بر حسب رشته ورزشی و به تفکیک شهرستان: ۱۳۹۷.....	۲۰۵
۱۸- عمران شهری	
۱۸-۱- درآمد و هزینه شهرداری‌های استان: ۱۳۹۷.....	۲۰۹
۱۸-۲- متوسط زمان رسیدن به محل آتش‌سوزی و تعداد خدمات ایمنی ایستگاه‌های آتش‌نشانی شهر رشت: ۱۳۹۷.....	۲۱۱
۱۸-۳- خدمات شهری: ۱۳۹۷.....	۲۱۲
۱۹- بودجه عمومی استان	
۱۹-۱- اعتبارات هزینه‌ای استان به تفکیک دستگاه اجرایی: ۱۳۹۷.....	۲۱۷
۱۹-۲- اعتبارات تملک دارایی‌های سرمایه‌ای به تفکیک منابع تأمین اعتبار در استان: ۱۳۹۷.....	۲۱۸
۱۹-۳- تعداد طرح‌ها، پروژه‌ها و اعتبارات تملک دارایی‌های سرمایه‌ای بر حسب امور و فصل: ۱۳۹۷.....	۲۲۰
۱۹-۴- اعتبارات هزینه‌ای مصوب دستگاه‌های اجرایی استان به تفکیک برنامه: ۱۳۹۷.....	۲۲۲
۱۹-۵- اعتبارات تملک دارایی‌های سرمایه‌ای به تفکیک شهرستان: ۱۳۹۷.....	۲۲۸
۱۹-۶- عملکرد اعتبارات تملک دارایی‌های سرمایه‌ای به تفکیک امور بر حسب شهرستان: ۱۳۹۷.....	۲۲۹

۲۰- هزینه و درآمد خانوار

۲۳۳ ۲۰-۱- متوسط انواع هزینه‌های خوراکی و دخانی سالانه یک خانوار شهری در گیلان
۲۳۴ ۲۰-۲- متوسط انواع هزینه‌های غیرخوراکی سالانه یک خانوار شهری در گیلان
۲۳۵ ۲۰-۳- متوسط انواع هزینه‌های خوراکی و دخانی سالانه یک خانوار روستایی در گیلان
۲۳۶ ۲۰-۴- متوسط انواع هزینه‌های غیرخوراکی سالانه یک خانوار روستایی در گیلان
۲۳۷ ۲۰-۵- درصد خانوارهای استفاده‌کننده از تسهیلات و لوازم عمده‌ی زندگی بر حسب مناطق شهری و روستایی: ۱۳۹۷
۲۳۸ ۲۰-۶- درصد خانوارهای استفاده‌کننده از تسهیلات عمده‌ی مسکن بر حسب مناطق شهری و روستایی: ۱۳۹۷


۲۱- شاخص‌های قیمت

۲۴۱ ۲۱-۱- شاخص بهای کالاها و خدمات مصرفی خانوارهای شهری گیلان و کل کشور
۲۴۲ ۲۱-۲- شاخص بهای کالاها و خدمات مصرفی خانوارهای روستایی گیلان و کل کشور

۲۲- حساب‌های استان

۲۴۵ ۲۲-۱- ارزش افزوده و سهم گیلان در ارزش افزوده رشته فعالیت‌های اقتصادی کشور
۲۴۸ ۲۲-۲- سهم ارزش افزوده رشته فعالیت‌های اقتصادی در محصول ناخالص داخلی

سرزمین و آب و هوا
فصل ۱



۱-۱- وضع جوی شهرهای استان: ۱۳۹۷

منجیل	لاهیجان	رشت	بندرانزلی	آستارا	شرح
					دمای هوا (سانتیگراد):
۲۴/۱	۲۲/۸	۲۲/۵	۲۱/۵	۲۰/۰ میانگین بیشینه
۱۳/۹	۱۲/۴	۱۳/۱	۱۵/۰	۱۲/۷ میانگین کمینه
۱۹/۰	۱۷/۶	۱۷/۸	۱۸/۳	۱۶/۴ میانگین

منجیل	لاهیجان	رشت	بندرانزلی	آستارا	شرح
۶۱/۲	۷۹/۷	۷۸/۳	۸۱/۱	۸۰/۲ میانگین رطوبت نسبی (درصد):
					حداکثر سرعت وزش باد
۳۰	۲۱	۱۹	۱۵	۲۷ (متر بر ثانیه)
					تعداد روزهای همراه با گرد
۸	۰	۰	۰	۰ و غبار

منجیل	لاهیجان	رشت	بندرانزلی	آستارا	شرح
۳۳۸/۳	۳۴/۲	۲۴/۹	-۲۳/۶	-۲۱/۱ ارتفاع از سطح دریا (متر)
۲۵۵/۸	۱۳۹۶/۳	۱۱۲۳/۶	۱۷۱۴/۷	۱۶۱۷/۷ میزان بارندگی (میلی متر)
					حداکثر بارندگی در یک روز
۲۴/۱	۱۴۴/۲	۶۴/۵	۱۶۴/۴	۹۶/۹ (میلی متر)
۲۶۹۹/۵	۱۷۸۸/۶	۱۸۴۴/۶	۱۹۷۲/۸	۱۹۵۸/۹ ساعات آفتابی (ساعت)
۲	۶	۴	۰	۲ تعداد روزهای یخبندان



۱-۱- وضع جوی شهرهای استان: ۱۳۹۷ (دنباله)

شرح	دیلمان	ماسوله	تالش	جیرنده	کیاشهر	رودسر
دمای هوا (سانتیگراد):						
..... میانگین بیشینه	۱۷/۷	۱۶/۷	۲۰/۷	۱۷/۱	۲۱/۸	۲۱/۲
..... میانگین کمینه	۸/۱	۸/۶	۱۳/۴	۸/۷	۱۴/۴	۱۳/۷
..... میانگین	۱۲/۹	۱۲/۷	۱۷/۱	۱۲/۹	۱۸/۱	۱۷/۵

شرح	دیلمان	ماسوله	تالش	جیرنده	کیاشهر	رودسر
..... میانگین رطوبت نسبی (درصد):	۶۷/۸	۹۰/۰	۸۵/۰	۶۳/۷	۷۹/۵	۸۷/۰
..... حداکثر سرعت وزش باد (متر بر ثانیه)	۱۱	۲۴	۲۰	۲۹	۱۶	۲۱
..... تعداد روزهای همراه با گرد و غبار	۰	۰	۰	۰	۰	۰

شرح	دیلمان	ماسوله	تالش	جیرنده	کیاشهر	رودسر
..... ارتفاع از سطح دریا (متر)	۱۴۴۷/۶	۱۰۸۰/۹	۷/۰	۱۵۸۱/۴	-۲۲/۰	-۲۲/۰
..... میزان بارندگی (میلی متر)	۳۳۵/۹	۱۰۵۴/۲	۱۲۴۲/۹	۳۷/۵	۸۳۷/۴	۱۴۴۲/۸
..... حداکثر بارندگی در یک روز (میلی متر)	۱۸/۹	۳۶/۷	۹۱/۴	۲۹/۶	۵۸/۹	۳۰۰/۶
..... ساعات آفتابی (ساعت)	-	۱۲۸۲/۰	۱۵۵۱/۳	۲۶۹۵/۰	۱۸۵۷/۳	۱۸۱۱/۷
..... تعداد روزهای یخبندان	۴۷	۳۲	۰	۴۲	۰	۰


مأخذ - اداره کل هواشناسی استان گیلان.

۲-۱- تعداد آبادی‌های استان گیلان در سال ۱۳۹۷

شهرستان	کل	دارای سکنه	خالی از سکنه
کل استان.....	۲۹۰۵	۲۵۶۷	۳۳۸
آستارا.....	۸۱	۵۹	۲۲
آستانه اشرفیه.....	۹۶	۹۳	۳
املش.....	۱۴۶	۱۳۱	۱۵
بندر انزلی.....	۲۷	۲۶	۱
تالش.....	۳۶۸	۲۸۶	۸۲
رشت.....	۲۸۲	۲۷۸	۴
رضوانشهر.....	۱۱۸	۱۰۶	۱۲
رودبار.....	۲۰۷	۱۶۶	۴۱
رودسر.....	۴۲۲	۳۸۶	۳۶
سیاهکل.....	۲۴۹	۱۸۸	۶۱
شفت.....	۹۹	۹۵	۴
صومعه سرا.....	۱۵۲	۱۵۱	۱
فومن.....	۱۶۹	۱۴۹	۲۰
لاهیجان.....	۱۸۵	۱۸۲	۳
لنگرود.....	۱۹۶	۱۷۷	۱۹
ماسال.....	۱۰۸	۹۴	۱۴

مأخذ - سازمان مدیریت و برنامه‌ریزی استان گیلان. معاونت آمار و اطلاعات.

جمعیٲ
فصل ۲



۱-۲- تعداد خانوار و جمعیت مناطق شهری به تفکیک شهرستان براساس سرشماری عمومی نفوس و مسکن ۱۳۹۵

جمعیت			خانوار	شهرستان
زن	مرد	جمع		
۱۰۵۵۵۶	۷۹۷۴۷۰	۱۶۰۳۰۲۶	۵۳۷۴۱۷	کل استان.....
۳۱۳۳۴	۳۱۴۸۰	۶۲۸۱۴	۲۰۰۱۴	آستارا.....
۲۹۶۵۷	۲۹۳۰۶	۵۸۹۶۳	۲۰۷۱۲	آستانه اشرفیه.....
۸۸۱۴	۸۷۸۴	۱۷۵۹۸	۶۰۱۷	املش.....
۵۹۷۶۲	۵۸۸۰۲	۱۱۸۵۶۴	۴۱۰۵۳	بندر انزلی.....
۳۸۹۳۲	۳۹۴۲۸	۷۸۳۶۰	۲۴۰۳۹	تالش.....
۳۷۷۹۷۸	۳۷۰۷۳۳	۷۴۸۷۱۱	۲۵۱۹۱۲	رشت.....
۱۳۷۲۶	۱۳۸۰۹	۲۷۵۳۵	۸۷۴۸	رضوانشهر.....
۲۸۸۱۹	۲۹۵۳۵	۵۸۳۵۴	۱۸۶۲۲	رودبار.....
۳۷۰۳۰	۳۶۶۷۹	۷۳۷۰۹	۲۵۳۴۰	رودسر.....
۱۰۹۵۰	۱۰۷۰۳	۲۱۶۵۳	۷۳۶۰	سیاهکل.....
۵۱۶۲	۵۱۵۰	۱۰۳۱۲	۳۴۱۸	شفت.....
۲۹۲۷۸	۲۹۳۸۰	۵۸۶۵۸	۱۹۱۸۵	صومعه سرا.....
۱۸۹۹۴	۱۸۸۷۵	۳۷۸۶۹	۱۲۵۳۲	فومن.....
۵۲۶۲۶	۵۱۸۸۸	۱۰۴۵۱۴	۳۵۷۱۷	لاهیجان.....
۵۰۶۶۰	۵۱۱۲۲	۱۰۱۷۸۲	۳۵۲۲۷	لنگرود.....
۱۱۸۳۴	۱۱۷۹۶	۲۳۶۳۰	۷۵۲۱	ماسال.....

مأخذ - سازمان مدیریت و برنامه ریزی استان گیلان. معاونت آمار و اطلاعات.

۲-۲- تعداد خانوار و جمعیت مناطق روستایی به تفکیک شهرستان براساس سرشماری عمومی نفوس و مسکن ۱۳۹۵

جمعیت ^(۱)			خانوار	شهرستان
زن	مرد	جمع		
۴۵۷۵۴۳	۴۷۰۱۱۷	۹۲۷۶۶۰	۳۱۳۹۵۷	کل استان.....
۱۴۰۶۵	۱۴۳۷۸	۲۸۴۴۳	۸۷۲۸	آستارا.....
۲۴۱۰۶	۲۵۰۶۱	۴۹۱۶۷	۱۸۱۱۲	آستانه اشرفیه.....
۱۲۸۵۰	۱۲۷۷۷	۲۵۶۲۷	۹۲۸۹	املش.....
۱۰۰۲۶	۱۰۴۲۵	۲۰۴۵۱	۷۱۳۹	بندر انزلی.....
۶۰۴۹۵	۶۱۷۹۴	۱۲۲۲۸۹	۳۷۰۱۶	تالش.....
۱۰۰۳۱۵	۱۰۷۹۴۱	۲۰۸۲۵۶	۶۹۷۸۹	رشت.....
۲۱۱۶۵	۲۱۱۶۵	۴۲۳۳۰	۱۳۴۹۸	رضوانشهر.....
۱۷۹۶۵	۱۸۴۰۰	۳۶۳۶۵	۱۲۵۲۳	رودبار.....
۳۶۶۵۸	۳۷۰۳۱	۷۳۶۸۹	۲۶۲۴۵	رودسر.....
۱۲۷۴۷	۱۲۵۷۴	۲۵۳۲۱	۸۹۹۰	سیاهکل.....
۲۱۸۵۲	۲۲۰۶۲	۴۳۹۱۴	۱۴۹۹۸	شفت.....
۳۳۴۷۹	۳۲۹۳۷	۶۶۴۱۶	۲۲۷۹۰	صومعه سرا.....
۲۷۱۸۷	۲۷۲۵۲	۵۴۴۳۹	۱۸۶۷۵	فومن.....
۳۰۷۲۳	۳۲۳۰۷	۶۳۰۳۰	۲۲۶۶۱	لاهیجان.....
۱۹۳۵۱	۱۹۵۵۳	۳۸۹۰۴	۱۴۱۲۴	لنگرود.....
۱۴۵۵۹	۱۴۴۶۰	۲۹۰۱۹	۹۳۸۰	ماسال.....

۱- جمعیت غیر ساکن لحاظ نشده است.

مأخذ - سازمان مدیریت و برنامه ریزی استان گیلان. معاونت آمار و اطلاعات.

۳-۲- تعداد خانوار و جمعیت شهرهای استان براساس سرشماری عمومی نفوس و مسکن ۱۳۹۵

شهر	خانوار	جمعیت		
		جمع	مرد	زن
جمع.....	۵۳۷۴۱۷	۱۶۰۳۰۲۶	۷۹۷۴۷۰	۱۰۵۵۵۶
آستارا.....	۱۶۶۹۶	۵۱۵۷۹	۲۵۸۷۳	۲۵۷۰۶
آستانه اشرفیه.....	۱۵۶۷۵	۴۴۹۴۱	۲۲۳۴۴	۲۲۵۹۷
احمدسرگوراب.....	۷۲۷	۲۱۲۸	۱۰۸۲	۱۰۴۶
اسالم.....	۳۲۷۱	۱۰۷۲۰	۵۳۸۷	۵۳۳۳
اطاقور.....	۶۶۲	۱۹۳۸	۹۶۸	۹۷۰
املش.....	۵۲۶۸	۱۵۴۴۴	۷۶۷۷	۷۷۶۷
بره سر.....	۵۵۹	۱۶۱۲	۷۹۵	۸۱۷
بندرانزلی.....	۴۱۰۵۳	۱۱۸۵۶۴	۵۸۸۰۲	۵۹۷۶۲
بندرکیاشهر.....	۵۰۳۷	۱۴۰۲۲	۶۹۶۲	۷۰۶۰
پره سر.....	۲۵۳۶	۸۰۱۶	۴۰۵۳	۳۹۶۳
تالش.....	۱۶۸۳۲	۵۴۱۷۸	۲۷۰۹۷	۲۷۰۸۱
توتکابن.....	۴۹۳	۱۵۱۰	۷۳۴	۷۷۶
تولم شهر.....	۲۲۴۴	۶۷۳۵	۳۳۷۴	۳۳۶۱
جیرنده.....	۷۹۱	۲۳۲۰	۱۱۵۴	۱۱۶۶
چابکسر.....	۲۷۵۰	۸۲۲۴	۴۱۴۰	۴۰۸۴
چافچمخاله.....	۳۱۳۷	۸۸۴۰	۴۵۰۱	۴۳۳۹
چوبر.....	۱۶۰۴	۵۵۵۴	۲۷۹۲	۲۷۶۲
حویق.....	۱۱۶۹	۴۲۶۱	۲۲۹۹	۱۹۶۲
خشکبیجار.....	۲۴۷۰	۷۲۴۵	۳۶۴۶	۳۵۹۹
خمام.....	۷۱۴۳	۲۰۸۹۷	۱۰۴۸۹	۱۰۴۰۸
دیلمان.....	۵۶۴	۱۷۲۹	۸۷۳	۸۵۶
رانکوه.....	۷۴۹	۲۱۵۴	۱۱۰۷	۱۰۴۷
رحیم آباد.....	۳۵۰۷	۱۰۵۷۱	۵۲۶۲	۵۳۰۹
رستم آباد.....	۴۳۱۲	۱۳۷۴۶	۷۰۱۲	۶۷۳۴
رشت.....	۲۲۸۱۴۲	۶۷۹۹۹۵	۳۳۶۳۱۳	۳۴۳۶۸۲
رضوانشهر.....	۶۲۱۲	۱۹۵۱۹	۹۷۵۶	۹۷۶۳
رودبار.....	۳۵۵۹	۱۰۵۰۴	۵۲۴۵	۵۲۵۹



۲-۳- تعداد خانوار و جمعیت شهرهای استان براساس سرشماری عمومی نفوس و مسکن ۱۳۹۵
(دنباله)

جمعیت			خانوار	شهر
زن	مرد	جمع		
۱۶۷۶	۱۷۶۵	۳۴۴۱	۱۲۲۰	رودبند
۱۹۰۵۱	۱۸۹۴۷	۳۷۹۹۸	۱۳۱۹۱	رودسر
۶۲۶۹	۶۳۱۴	۱۲۵۸۳	۴۲۸۸	سنگر
۱۰۰۹۴	۹۸۳۰	۱۹۹۲۴	۶۷۹۶	سیاهکل
۲۸۸۷	۲۸۴۲	۵۷۲۹	۱۷۶۲	شاندیز
۴۱۱۶	۴۰۶۸	۸۱۸۴	۲۶۹۱	شفت
۲۵۱۷	۲۵۸۵	۵۱۰۲	۱۸۵۵	شلمان
۲۳۵۱۶	۲۳۵۶۷	۴۷۰۸۳	۱۵۳۳۱	صومعه سرا
۱۷۹۷۱	۱۷۸۷۰	۳۵۸۴۱	۱۱۸۴۹	فومن
۶۲۴۸	۶۱۳۱	۱۲۳۷۹	۴۳۲۹	کلاچای
۵۰۷۲	۴۹۵۴	۱۰۰۲۶	۳۴۵۰	کوچصفهان
۳۲۱۲	۳۲۴۵	۶۴۵۷	۲۲۵۵	کومله
۲۴۰۱	۲۴۳۹	۴۸۴۰	۱۶۱۰	گوراب زرمیخ
۵۰۹۵۰	۵۰۱۲۳	۱۰۱۰۷۳	۳۴۴۹۷	لاهیجان
۵۳۰۳	۵۲۳۶	۱۰۵۳۹	۳۷۴۲	لشت نشاء
۳۹۶۲۲	۳۹۸۲۳	۷۹۴۴۵	۲۷۳۱۸	لنگرود
۶۳۳۸	۶۶۹۴	۱۳۰۳۲	۳۹۵۸	لوشان
۳۶۴۵	۳۷۸۱	۷۴۲۶	۲۶۷۷	لولمان
۵۶۲۸	۵۶۰۷	۱۱۲۳۵	۳۳۱۸	لوندویل
۱۷۹۴	۱۸۵۳	۳۶۴۷	۱۱۶۳	لیسار
۸۹۴۷	۸۹۵۴	۱۷۹۰۱	۵۷۵۹	ماسال
۲۰۲	۱۹۱	۳۹۳	۱۴۷	ماسوله
۸۲۱	۸۱۴	۱۶۳۵	۵۳۶	ماکلوان
۷۷۲۹	۷۹۰۱	۱۵۶۳۰	۴۹۵۰	منجیل
۲۳۳۸	۲۱۹۹	۴۵۳۷	۱۵۶۳	واجارگاه

مأخذ - سازمان مدیریت و برنامه ریزی استان گیلان. معاونت آمار و اطلاعات.

۴-۲- تعداد آبادی‌های دارای سکنه برحسب طبقه‌بندی جمعیت و شهرستان براساس سرشماری عمومی نفوس و مسکن ۱۳۹۵

شهرستان	جمع	۱-۲۴ نفر	۲۵-۴۹ نفر	۵۰-۹۹ نفر	۱۰۰-۲۴۹ نفر
کل استان.....	۲۵۶۷	۲۷۴	۲۱۱	۳۳۱	۶۴۶
آستارا.....	۵۹	۸	۵	۸	۱۰
آستانه اشرفیه.....	۹۳	۴	۲	۵	۱۷
املش.....	۱۳۱	۱۵	۱۸	۲۲	۴۱
بندر انزلی.....	۲۶	۰	۲	۱	۵
تالش.....	۲۸۶	۳۰	۱۷	۲۴	۷۰
رشت.....	۲۷۸	۲	۵	۸	۴۲
رضوانشهر.....	۱۰۶	۱۰	۱۰	۵	۳۱
رودبار.....	۱۶۶	۱۶	۱۸	۳۱	۵۵
رودسر.....	۳۸۶	۶۰	۵۴	۷۶	۱۱۴
سیاهکل.....	۱۸۸	۴۱	۳۴	۴۳	۳۷
شفت.....	۹۵	۱	۳	۷	۱۸
صومعه سرا.....	۱۵۱	۳	۶	۱۴	۳۷
فومن.....	۱۴۹	۱۶	۲	۱۲	۴۳
لاهیجان.....	۱۸۲	۱۳	۹	۳۱	۵۷
لنگرود.....	۱۷۷	۴۲	۲۵	۳۴	۲۶
ماسال.....	۹۴	۱۳	۲	۱۰	۲۳



۴-۲- تعداد آبادی‌های دارای سکنه برحسب طبقه‌بندی جمعیت و شهرستان براساس سرشماری عمومی نفوس و مسکن ۱۳۹۵ (دنباله)

شهرستان	۲۵۰-۴۹۹ نفر	۵۰۰-۹۹۹ نفر	۱۰۰۰-۲۴۹۹ نفر	۲۵۰۰-۴۹۹۹ نفر	۵۰۰۰ نفر و بیش‌تر
کل استان.....	۵۲۳	۴۱۳	۱۵۷	۱۹	۲
آستارا.....	۱۰	۹	۸	۱	۰
آستانه اشرفیه.....	۲۴	۳۱	۱۰	۰	۰
املش.....	۲۷	۷	۱	۰	۰
بندرانزلی.....	۸	۳	۷	۰	۰
تالش.....	۵۸	۶۳	۲۰	۴	۰
رشت.....	۷۵	۸۴	۵۴	۶	۲
رضوانشهر.....	۲۱	۲۱	۶	۲	۰
رودبار.....	۲۸	۱۴	۴	۰	۰
رودسر.....	۴۹	۲۶	۶	۱	۰
سیاهکل.....	۲۳	۱۰	۰	۰	۰
شفت.....	۳۴	۲۵	۶	۱	۰
صومعه سرا.....	۵۱	۲۸	۱۰	۲	۰
فومن.....	۳۷	۳۴	۵	۰	۰
لاهیجان.....	۳۸	۲۰	۱۳	۱	۰
لنگرود.....	۱۷	۱۶	۶	۱	۰
ماسال.....	۲۳	۲۲	۱	۰	۰

مأخذ - سازمان مدیریت و برنامه‌ریزی استان گیلان. معاونت آمار و اطلاعات .

۲-۵- آبادی‌های دارای سکنه برحسب تعداد خانوار و شهرستان براساس سرشماری عمومی نفوس و مسکن ۱۳۹۵

شهرستان	جمع	۱-۴ خانوار	۵-۹ خانوار	۱۰-۱۹ خانوار	۲۰-۴۹ خانوار
کل استان.....	۲۵۶۷	۱۵۶	۱۳۸	۲۱۳	۵۱۸
آستارا.....	۵۹	۴	۵	۶	۱۲
آستانه اشرفیه.....	۹۳	۲	۱	۴	۹
املش.....	۱۳۱	۹	۶	۱۸	۳۰
بندر انزلی.....	۲۶	۰	۱	۱	۱
تالش.....	۲۸۶	۲۲	۱۱	۲۰	۴۴
رشت.....	۲۷۸	۰	۲	۶	۲۲
رضوانشهر.....	۱۰۶	۴	۶	۱۲	۱۲
رودبار.....	۱۶۶	۱۰	۸	۱۹	۴۶
رودسر.....	۳۸۶	۲۸	۳۴	۵۳	۱۱۸
سیاهکل.....	۱۸۸	۲۳	۲۵	۳۰	۵۷
شفت.....	۹۵	۱	۱	۲	۱۲
صومعه سرا.....	۱۵۱	۱	۲	۷	۲۴
فومن.....	۱۴۹	۱۴	۲	۳	۲۳
لاهیجان.....	۱۸۲	۵	۸	۸	۴۴
لنگرود.....	۱۷۷	۲۳	۲۲	۲۲	۴۸
ماسال.....	۹۴	۱۰	۴	۲	۱۶



۵-۲- آبادی‌های دارای سکنه بر حسب تعداد خانوار و شهرستان براساس سرشماری عمومی نفوس و مسکن ۱۳۹۵ (دنباله)

شهرستان	۵۰-۹۹ خانوار	۱۰۰-۱۹۹ خانوار	۲۰۰-۴۹۹ خانوار	۵۰۰-۹۹۹ خانوار	۱۰۰۰ خانوار و بیش تر
کل استان.....	۵۱۶	۵۵۰	۳۷۸	۹۱	۷
آستارا.....	۸	۱۲	۵	۷	۰
آستانه اشرفیه.....	۱۲	۲۷	۳۳	۵	۰
املش.....	۳۶	۲۵	۶	۱	۰
بندر انزلی.....	۵	۸	۳	۷	۰
تالش.....	۶۴	۶۸	۴۷	۱۰	۰
رشت.....	۳۸	۸۰	۹۶	۳۰	۴
رضوانشهر.....	۲۵	۲۹	۱۳	۵	۰
رودبار.....	۴۴	۲۵	۱۳	۱	۰
رودسر.....	۷۱	۵۳	۲۷	۲	۰
سیاهکل.....	۲۳	۲۴	۶	۰	۰
شفت.....	۱۸	۳۶	۲۲	۳	۰
صومعه سرا.....	۳۷	۴۵	۲۷	۷	۱
فومن.....	۳۴	۴۷	۲۲	۴	۰
لاهیجان.....	۵۰	۳۶	۲۴	۶	۱
لنگرود.....	۲۷	۱۳	۱۸	۳	۱
ماسال.....	۲۴	۲۲	۱۶	۰	۰

مأخذ - سازمان مدیریت و برنامه ریزی استان گیلان. معاونت آمار و اطلاعات.

۶-۲- جمعیت آبادی‌های دارای سکنه برحسب طبقه‌بندی جمعیت و شهرستان براساس سرشماری عمومی نفوس و مسکن ۱۳۹۵

شهرستان	جمع	۱-۲۴ نفر	۲۵-۴۹ نفر	۵۰-۹۹ نفر	۱۰۰-۲۴۹ نفر
کل استان.....	۹۲۷۶۶۰	۳۱۸۸۱	۷۷۲۳	۲۴۱۷۲	۱۰۷۳۲۳
آستارا.....	۲۸۴۴۳	۱۰۶	۱۷۰	۵۹۹	۱۵۶۷
آستانه اشرفیه.....	۴۹۱۶۷	۵۳	۶۴	۴۰۳	۲۸۱۰
املش.....	۲۵۶۲۷	۱۳۴	۶۵۷	۱۵۴۶	۷۳۵۲
بندر انزلی.....	۲۰۴۵۱	۰	۷۱	۶۸	۹۷۲
تالش.....	۱۲۲۲۸۹	۳۳۳	۶۲۸	۱۶۵۷	۱۲۲۳۳
رشت.....	۲۰۸۲۵۶	۴۶	۲۰۰	۵۶۸	۶۹۱۹
رضوانشهر.....	۴۲۳۳۰	۱۱۵	۳۶۳	۳۶۰	۵۵۴۶
رودبار.....	۳۶۳۶۵	۱۹۸	۶۷۴	۲۳۳۹	۸۹۳۱
رودسر.....	۷۳۶۸۹	۷۴۶	۱۹۷۶	۵۵۰۹	۱۸۴۰۰
سیاهکل.....	۲۵۳۲۱	۴۸۸	۱۲۲۲	۳۰۱۵	۵۷۴۱
شفت.....	۴۳۹۱۴	۶	۱۰۴	۵۴۷	۳۲۸۷
صومعه سرا.....	۶۶۴۱۶	۳۹	۲۲۲	۱۰۶۴	۶۳۹۲
فومن.....	۵۴۴۳۹	۱۲۹	۷۸	۸۹۵	۷۷۷۲
لاهیجان.....	۶۳۰۳۰	۱۶۴	۳۳۱	۲۴۰۳	۹۶۲۰
لنگرود.....	۳۸۹۰۴	۴۹۴	۸۹۶	۲۴۴۷	۵۴۴۵
ماسال.....	۲۹۰۱۹	۱۳۷	۶۷	۷۵۲	۴۳۳۶




۶-۲- جمعیت آبادی‌های دارای سکنه برحسب طبقه‌بندی جمعیت و شهرستان براساس سرشماری عمومی نفوس و مسکن ۱۳۹۵ (دنباله)

شهرستان	۲۵۰-۴۹۹ نفر	۵۰۰-۹۹۹ نفر	۱۰۰۰-۲۴۹۹ نفر	۲۵۰۰-۴۹۹۹ نفر	۵۰۰۰ نفر و بیش‌تر
کل استان.....	۱۸۸۲۷۱	۲۸۸۲۴۱	۲۳۹۳۰۲	۵۸۵۲۵	۱۰۹۱۵
آستارا.....	۳۵۵۹	۵۸۸۸	۱۳۹۱۴	۲۶۴۰	.
آستانه اشرفیه.....	۸۳۸۷	۲۲۹۹۱	۱۴۴۵۹	.	.
املش.....	۹۶۷۹	۴۸۱۶	۱۴۴۳	.	.
بندر انزلی.....	۲۹۰۲	۲۵۱۴	۱۳۹۲۴	.	.
تالش.....	۲۱۴۴۳	۴۴۰۰۲	۳۰۲۷۹	۱۱۷۱۴	.
رشت.....	۲۷۲۵۷	۶۱۰۲۸	۸۲۰۹۵	۱۹۲۲۸	۱۰۹۱۵
رضوانشهر.....	۷۹۳۷	۱۳۳۲۰	۹۲۴۵	۵۴۴۴	.
رودبار.....	۱۰۱۱۵	۸۷۱۰	۵۳۹۸	.	.
رودسر.....	۱۷۹۳۵	۱۸۶۶۳	۷۶۱۰	۲۸۵۰	.
سیاهکل.....	۸۰۷۸	۶۷۷۷	.	.	.
شفت.....	۱۲۴۰۰	۱۶۷۶۳	۸۱۰۷	۲۷۰۰	.
صومعه سرا.....	۱۷۰۳۴	۱۹۶۹۵	۱۵۱۲۷	۶۸۴۳	.
فومن.....	۱۳۹۵۵	۲۲۸۳۵	۸۷۷۵	.	.
لاهیجان.....	۱۳۷۴۴	۱۳۸۰۵	۱۸۷۹۷	۴۱۶۶	.
لنگرود.....	۵۹۰۳	۱۱۸۳۶	۸۹۴۳	۲۹۴۰	.
ماسال.....	۷۹۴۳	۱۴۵۹۸	۱۱۸۶	.	.

مأخذ - سازمان مدیریت و برنامه‌ریزی استان گیلان. معاونت آمار و اطلاعات.

نیروی انسانی
فصل ۳



۳-۱- شاخص‌های نیروی کار به تفکیک جنس در استان گیلان و کل کشور: ۱۳۹۷

کل کشور			گیلان			شرح
زن	مرد	کل	زن	مرد	کل	
۱۶/۱	۶۴/۸	۴۰/۵	۲۱/۳	۶۶/۷	۴۴/۰	نرخ مشارکت اقتصادی.....
۵/۸	۱۲/۰	۱۰/۸	۷/۱	۱۴/۷	۱۲/۹	سهم اشتغال ناقص.....
۱۸/۹	۱۰/۴	۱۲/۰	۱۵/۰	۱۰/۲	۱۱/۴	نرخ بیکاری.....
۳۹/۹	۲۴/۳	۲۷/۷	۴۶/۵	۲۵/۲	۲۹/۱	نرخ بیکاری جوانان ۱۵-۲۴ساله.....

مأخذ- مرکز آمار ایران. دفتر جمعیت، نیروی کار و سرشماری.

۳-۲- نرخ مشارکت اقتصادی و نرخ بیکاری در استان گیلان و کل کشور به تفکیک فصل:

۱۳۹۷

زمستان	پاییز	تابستان	بهار	کل	شرح
۳۹/۵	۴۰/۵	۴۰/۹	۴۱/۱	۴۰/۵	کل کشور نرخ مشارکت اقتصادی..... نرخ بیکاری.....
۱۲/۱	۱۱/۷	۱۲/۲	۱۲/۱	۱۲/۰	
۴۳/۰	۴۳/۱	۴۳/۱	۴۶/۸	۴۴/۰	گیلان نرخ مشارکت اقتصادی..... نرخ بیکاری.....
۱۱/۷	۱۱/۳	۱۲/۶	۱۰/۰	۱۱/۴	

مأخذ- مرکز آمار ایران. دفتر جمعیت، نیروی کار و سرشماری.

۳-۳- تعداد کارکنان سازمان‌ها، ادارات و نهادهای استان برحسب مدرک تحصیلی

سال	جمع	کمتر از دیپلم	دیپلم	فوق دیپلم	لیسانس	فوق لیسانس	دکتر
۱۳۸۱ ^(۱)	۸۳۹۹۵	۱۷۷۶۲	۲۴۸۱۰	۱۶۴۲۶	۲۳۳۲۲	۶۲۰	۱۰۵۵
۱۳۸۲	۹۶۳۰۰	۲۲۳۳۶	۲۸۹۶۸	۱۶۳۵۸	۲۵۱۱۱	۲۹۴۳	۵۸۴
۱۳۸۳	۹۷۱۱۷	۲۱۵۴۵	۲۸۶۱۲	۱۶۲۶۷	۲۶۵۵۹	۳۴۵۹	۶۷۵
۱۳۸۴	۹۳۰۹۰	۱۹۰۸۹	۲۶۴۷۹	۱۵۹۵۱	۲۷۲۷۶	۳۶۱۶	۶۷۹
۱۳۸۵	۹۰۶۸۸	۱۷۳۲۲	۲۵۸۳۶	۱۵۳۲۳	۲۸۶۳۱	۲۹۶۸	۶۰۸
۱۳۸۶	۸۸۸۱۴	۱۶۳۰۴	۲۴۲۳۳	۱۴۹۴۵	۲۹۵۸۸	۳۱۳۰	۶۱۴
۱۳۸۷	۸۸۴۱۲	۱۴۸۸۱	۲۲۹۵۴	۱۵۰۵۹	۳۰۸۴۴	۳۸۵۸	۸۱۶
۱۳۸۸	۸۹۵۰۷	۱۴۰۵۱	۲۲۶۱۹	۱۵۰۶۲	۳۲۸۸۴	۳۱۴۲	۱۷۴۹
۱۳۸۹	۸۴۵۳۵	۱۱۷۵۳	۲۰۵۰۰	۱۵۳۲۴	۳۲۰۵۳	۳۱۷۲	۱۷۳۳
۱۳۹۰	۸۷۰۲۳	۱۰۷۱۷	۲۱۲۲۲	۱۵۲۲۳	۳۴۶۸۱	۳۵۸۶	۱۵۹۴
۱۳۹۱	۸۸۶۹۳	۱۰۸۲۸	۲۱۰۷۵	۱۵۳۰۹	۳۵۹۳۶	۳۹۳۲	۱۶۱۳
۱۳۹۲	۸۷۱۷۸	۸۸۰۷	۱۸۸۳۸	۱۳۳۰۶	۳۷۶۸۰	۵۷۱۵	۱۶۴۵
۱۳۹۳ ^(۲)	۹۰۶۵	۱۲۴۲	۲۴۲۵	۱۱۰۱	۳۲۰۴	۱۰۹۳	۰
۱۳۹۴ ^(۲)	۹۸۵۴	۱۰۹۶	۲۳۳۳	۱۱۲۳	۳۷۸۲	۱۳۷۴	۱۴۶
۱۳۹۵ ^(۲)	۷۹۰۵	۲۰۲۰ ^(۳)	...	۸۹۰	۳۲۲۷	۱۵۸۸	۱۸۰
۱۳۹۶ ^(۲)	۹۰۴۵	۹۶۶	۱۸۵۴	۸۷۹	۳۳۰۱	۱۸۶۳	۱۸۲
۱۳۹۷ ^(۲)	۸۶۳۲	۷۹۲	۱۵۸۴	۷۸۶	۳۱۱۴	۱۹۶۱	۱۹۵

۱- به استثنای کارکنان بانک‌ها و دانشگاه‌های آزاد اسلامی.


۲- فقط شامل دستگاه‌هایی می‌باشد که از محل منابع استانی، اعتبار دریافت می‌کنند.

۳- شامل دیپلم و کمتر از دیپلم می‌باشد.

مأخذ- سازمان‌ها، ادارات و نهادهای استان گیلان.

- سازمان مدیریت و برنامه‌ریزی. معاونت توسعه مدیریت و سرمایه انسانی.

کشاورزی، جنگلداری و شیلات
فصل ۴



۴-۱- تعداد، ظرفیت کارخانجات چای و برگ سبز خریداری شده توسط سازمان چای
شمال به تفکیک شهرستان: ۱۳۹۷

برگ سبز خریداری شده (کیلوگرم)			ظرفیت اسمی (کیلوگرم در شبانه‌روز)	شهرستان / نام کارخانه
درجه ۲	درجه ۱	جمع		
۷۰۵۳۳۲۰۴	۳۸۳۳۴۱۶۶	۱۰۸۸۶۷۳۷۰	۳۴۴۳۰۴۰	کل استان.....
۲۲۱۷۰۰۹	۱۴۶۳۳۸۲	۳۶۸۰۳۹۱	۶۹۶۰۰	آستانه اشرفیه:
۷۲۳۲۲۷	۴۹۳۱۶۶	۱۲۱۶۳۹۳	۲۸۳۵۰	صابر چای.....
۱۴۹۳۷۸۲	۹۷۰۲۱۶	۲۴۶۳۹۹۸	۴۱۲۵۰	برادران ابراهیمی (رفاه ۲).....
۱۵۰۴۲۴۷۱	۹۰۴۰۶۷۰	۲۴۰۸۳۱۴۱	۸۳۴۶۵۰	املش:
۴۸۱۰۱۹	۳۰۱۶۵۲	۷۸۲۶۷۱	۱۸۹۰۰	آفتاب خورتاب.....
۶۹۸۵۰۹	۳۴۸۳۲۹	۱۰۴۶۸۳۸	۱۵۷۵۰	اتحاد.....
۱۵۷۶۸۵	۱۵۹۹۵۶	۳۱۷۶۴۱	۳۵۴۵۰	البرز.....
۱۱۸۹۲۸۵	۸۰۳۲۰۳	۱۹۹۲۴۸۸	۴۷۲۵۰	الموت.....
۳۰۴۷۱۵	۱۸۳۰۲۸	۴۸۷۷۴۳	۱۶۶۵۰	الوند رئیسین.....
۲۵۷۸۸۵	۱۹۶۳۸۴	۴۵۴۲۶۹	۹۴۵۰	بستان چای.....
۱۲۴۷۶۹	۸۳۲۸۴	۲۰۸۰۵۳	۱۵۷۵۰	بوته سبز.....
۶۱۹۹۵۹	۳۵۶۵۴۰	۹۷۶۴۹۹	۲۸۳۵۰	بهرنگ چای.....
۴۸۰۵۷۳	۲۹۴۳۰۴	۷۷۴۸۷۷	۱۵۷۵۰	جبل چای.....
۶۷۳۴۹۴	۵۰۶۱۷۴	۱۱۷۹۶۶۸	۷۲۳۵۰	چهارده معصوم.....
۱۶۲۶۳۸	۱۰۶۵۳۷	۲۶۹۱۷۵	۹۴۵۰	سالارچای.....
.	.	.	۱۵۷۵۰	سبزینه.....
۹۰۲۲۳۴	۳۹۶۷۸۱	۱۲۹۹۰۱۵	۲۵۲۰۰	سمام.....
۳۴۵۷۶۲	۳۳۴۰۰۶	۶۷۹۷۶۸	۲۸۳۵۰	یاران گر کرود.....
۲۳۵۱۴۱	۱۹۸۶۹۰	۴۳۳۸۳۱	۱۸۹۰۰	طاهر چای.....
۲۵۷۴۰۹	۱۳۱۸۴۵	۳۸۹۲۵۴	۱۲۶۰۰	قلم چای.....
۴۳۳۶۴۶	۱۵۴۳۱۰	۵۸۷۹۵۶	۱۸۷۰۰	غروی.....
۷۴۰۸۷۱	۳۵۸۲۰۳	۱۰۹۹۰۷۴	۱۵۷۵۰	کوثر.....



۴-۱- تعداد، ظرفیت کارخانجات چای و برگ سبز خریداری شده توسط سازمان چای شمال به تفکیک شهرستان: ۱۳۹۷ (دنباله)

برگ سبز خریداری شده (کیلوگرم)			ظرفیت اسمی (کیلوگرم در شبانه‌روز)	شهرستان / نام کارخانه
درجه ۲	درجه ۱	جمع		
۱۶۳۷۶۳	۱۱۷۶۳۲	۲۸۱۳۹۵	۱۵۷۵۰	گل سبز
۶۸۴۷۵۳	۲۷۵۷۳۸	۹۶۰۴۹۱	۹۴۵۰	گیل چای
۶۷۹۵۸	۲۴۸۹۴۶	۳۱۶۹۰۴	۲۲۰۵۰	لیلیم
۲۲۸۱۶۸	۸۶۸۱۵	۳۱۴۹۸۳	۹۴۵۰	مرجان
۳۸۹۰۶	۴۵۶۱۱	۸۴۵۱۷	۹۰۰۰	بهساز متحد
۶۳۳۷۲۰	۲۷۳۲۱۵	۹۰۶۹۳۵	۲۵۲۰۰	نوبر
۲۱۷۲۶۶	۲۴۳۶۲۰	۴۶۰۸۸۶	۱۸۹۰۰	نیما طلوع
۱۲۴۰۰۲۳	۶۴۱۶۹۵	۱۸۸۱۷۱۸	۲۵۲۰۰	وحدت گرگ رود
۱۳۴۴۶۲۷	۶۳۷۶۷۳	۱۹۸۲۳۰۰	۴۷۲۵۰	ولیعصر
۲۶۸۹۰۲	۲۵۵۹۲۵	۵۲۴۸۲۷	۲۲۰۵۰	زوبین
.	.	.	۴۵۰۰۰	گلبرگ
۱۸۵۱۵	۶۶۳۲۲	۸۴۸۳۷	۲۷۰۰۰	نسیم چای
۳۵۵۲۲۰	۲۴۸۱۰۸	۶۰۳۳۲۸	۳۵۵۵۰	برگ چین
۸۱۰۶۴۹	۳۸۵۵۴۸	۱۱۹۶۱۹۷	۱۲۶۰۰	کاشف چای
۱۸۳۷۲۶	۲۵۱۹۵۲	۴۳۵۶۷۸	۳۰۰۰۰	کشاورزان جور کاسر
.	.	.	۱۵۷۵۰	طلای سبز
۲۷۲۴۴۱	۱۲۷۱۹۴	۳۹۹۶۳۵	۱۲۶۰۰	تابستان شمال
.	.	.		اسماعیل زاده املش
.	.	.	۱۵۷۵۰	کوهساران
۴۴۸۲۴۰	۲۲۱۴۵۰	۶۶۹۶۹۰	۱۵۷۵۰	ابراهیمی
۱۴۸۷۶۳۵۸	۷۴۴۲۶۳۱	۲۲۳۱۸۹۸۹	۶۳۹۹۰۰	شهرستان رودسر:
۱۵۲۲۳۰	۱۵۷۲۶۵	۳۰۹۴۹۵	۲۵۲۰۰	ارمغان سلاکجان
۲۴۸۷۱۸	۱۶۹۵۹۳	۴۱۸۳۱۱	۱۵۷۵۰	اوشیان مهدوی
۳۰۲۱۶۴	۲۴۶۹۳۴	۵۴۹۰۹۸	۲۵۲۰۰	بعثت
۹۹۲۱۱	۲۳۰۱۸۱	۳۲۹۳۹۲	۱۶۶۵۰	بهار برگ
۲۳۸۹۳۶	۱۰۸۹۷۵	۳۴۷۹۱۱	۲۲۵۰۰	تویسرکانی
۷۹۹۴۰۱	۳۵۱۷۸۴	۱۱۵۱۱۸۵	۱۸۹۰۰	چایچشان
۲۶۰۳۴	۸۸۷۴۴	۱۱۴۷۷۸	۲۲۳۰۰	چایجان
۳۶۳۶۸۴	۱۳۱۴۲۱	۴۹۵۱۰۵	۲۵۲۰۰	رسالت
۲۲۶۸۱۸	۲۴۱۵۴۰	۴۶۸۳۵۸	۹۴۵۰	علی نیای رحیم آباد



۴-۱- تعداد، ظرفیت کارخانجات چای و برگ سبز خریداری شده توسط سازمان چای
شمال به تفکیک شهرستان: ۱۳۹۷ (دنباله)

برگ سبز خریداری شده (کیلوگرم)			ظرفیت اسمی (کیلوگرم در شبانه روز)	شهرستان / نام کارخانه
درجه ۲	درجه ۱	جمع		
۶۶۷۱۷	۱۳۴۸۶۱	۲۰۱۵۷۸	۱۲۶۰۰	درناچای
۵۸۱۷۷۹	۳۷۴۴۳۴	۹۵۶۲۱۳	۲۲۰۵۰	روحی پور
۳۹۲۹۱۷	۲۵۹۶۸۶	۶۵۲۶۰۳	۱۵۷۵۰	برادران علی نیا (سی دشت)
۴۴۱۳۷۳	۲۴۰۹۲۴	۶۸۲۲۹۷	۲۸۲۵۰	شهید انصاری (چای کاران بی بلان)
۸۳۱۴۸۸	۴۱۲۱۶۸	۱۲۴۳۶۵۶	۳۰۰۰۰	عدالت بنکسر
۱۵۰۰۵۳۹	۵۲۵۹۳۲	۲۰۲۶۴۷۱	۲۵۷۰۰	قندهاری
۱۳۶۲۹۵۷	۴۴۱۸۴۴	۱۸۰۴۸۰۱	۱۹۸۰۰	کهنسال
۲۳۴۶۰۵	۳۱۳۸۷۹	۵۴۸۴۸۴	۳۱۵۰۰	گرچی
۴۱۷۷۰	۱۴۹۶۷	۵۶۷۳۷	۱۵۷۵۰	گلپر قاسم آباد
۴۵۷۵۰۷	۲۳۲۶۶۰	۶۹۰۱۶۷	۲۵۲۰۰	گل چای کلایه
۸۱۸۵۰۰	۳۵۱۲۵۰	۱۱۶۹۷۵۰	۴۴۱۰۰	گلریزان
۵۴۰۸۰۴	۲۵۳۷۵۳	۷۹۴۵۵۷	۱۷۷۵۰	گلرنگ چای
۷۳۷۹۸۷	۳۴۰۲۰۱	۱۰۷۸۱۸۸	۱۵۷۵۰	گلنوش
۸۹۲۵۸۶	۳۶۴۸۷۷	۱۲۵۷۴۶۳	۱۵۷۵۰	گل کوهپایه
۴۰۷۷۰۵	۲۱۱۵۴۴	۶۱۹۲۴۹	۱۵۷۵۰	لعل چای
۶۱۹۸۷۹	۳۱۸۳۶۷	۹۳۸۲۴۶	۱۵۷۵۰	معین لشکاجان
۱۰۲۱۰۰۳	۳۵۶۵۰۱	۱۳۷۷۵۰۴	۲۱۷۵۰	میرمجلسی
۴۷۶۳۰۸	۲۱۷۲۸۰	۶۹۳۵۸۸	۹۴۵۰	ماندگار شمال
۸۱۷۲۸۰	۳۳۲۳۸۷	۱۱۴۹۶۶۷	۲۰۰۰۰	هزاردستان
.	.	.	۱۰۳۵۰	امامی
۱۴۸۸۵	۹۱۱۰	۲۳۹۹۵	۳۶۰۰	چابک چای
۱۶۰۵۷۳	۹۵۶۹	۱۷۰۱۴۲	۱۲۰۰۰	قاسم آباد سفلی
.	.	.	۳۰۱۵۰	گلدشت
۱۷۸۸۹۹	۱۱۵۱۵۳	۲۹۴۰۵۲	۱۸۹۰۰	شهرستان صومعه سرا:
				آمارد صومعه سرا
۱۷۸۸۹۹	۱۱۵۱۵۳	۲۹۴۰۵۲	۱۸۹۰۰	(آستانه ای)



۱-۴- تعداد، ظرفیت کارخانجات چای و برگ سبز خریداری شده توسط سازمان چای
شمال به تفکیک شهرستان: ۱۳۹۷ (دنباله)

برگ سبز خریداری شده (کیلوگرم)			ظرفیت اسمی (کیلوگرم در شبانه روز)	شهرستان / نام کارخانه
درجه ۲	درجه ۱	جمع		
۴۵۳۴۴۶۵	۲۶۷۳۳۳۱	۷۲۰۷۷۹۶	۲۲۸۴۵۰	شهرستان فومن:
۱۰۷۶۷۷۱	۴۳۰۳۲۲	۱۵۰۷۰۹۳	۳۹۵۰۰ امیرحشمتی
۶۵۸۳۸۷	۳۵۰۷۷۴	۱۰۰۹۱۶۱	۱۵۷۵۰ فجر قلعه رودخان
۱۰۶۵۹۶۹	۴۶۶۳۰۲	۱۵۳۲۲۷۱	۲۶۲۰۰ سبزینه گیلان (فوشه)
۲۸۰۳۶۹	۲۲۶۰۲۵	۵۰۶۳۹۴	۱۵۷۵۰ توحید (گوراب پس)
۷۲۶۵۴۳	۳۰۰۱۲۶	۱۰۲۶۶۶۹	۳۱۵۰۰ چایچو
۶۷۴۹۵۱	۳۵۷۹۱۴	۱۰۳۲۸۶۵	۳۶۲۰۰ امام چای
.	.	.	۱۰۰۰۰ زرینه چای
۵۱۴۷۵	۵۴۱۸۶۸	۵۹۳۳۴۳	۲۶۱۰۰ فومنات
.	.	.	۲۷۴۵۰ عموئی فومن
۷۹۱۹۷۷	۲۴۲۶۶۸	۱۰۳۴۶۴۵	۳۰۰۰۰	شهرستان رشت:
۱۷۰۸۰۰	۴۹۲۱۲	۲۲۰۰۱۲	۱۰۰۰۰ رحمت سمیعی
۶۲۱۱۷۷	۱۹۳۴۵۶	۸۱۴۶۳۳	۲۰۰۰۰ سپیدرود
۳۵۱۲۱۵۲	۱۴۶۱۰۶۵	۴۹۷۳۲۱۷	۱۵۰۹۴۰	شهرستان شفت:
.	.	.	۲۵۲۰۰ ستاره شمال
۳۸۸۱۶۰	۱۱۰۱۷۸	۴۹۸۳۳۸	۲۸۳۵۰ منهای
۵۴۴۷۰	۶۷۰۱۹	۱۲۱۴۸۹	۲۲۰۵۰ سیاهمزیگی
۱۹۱۲۷۵	۱۴۲۵۵۴	۳۳۳۸۲۹	۱۵۷۵۰ آزادمحله (کشت و صنعت کوهدشت)
۱۱۵۰۹۰۱	۵۳۸۳۲۶	۱۶۸۹۲۲۷	۲۲۷۹۰ طالقانی
۱۷۲۷۳۴۶	۶۰۲۹۸۸	۲۳۳۰۳۳۴	۲۵۲۰۰ فومن چای
.	.	.	۱۱۶۰۰ رکوردچای
۳۶۳۵۳۲۹	۱۳۹۳۸۳۶	۵۰۲۹۱۶۵	۱۱۵۴۵۰	شهرستان سیاهکل:
۷۶۱۴۴۸	۳۵۸۹۲۳	۱۱۲۰۳۷۱	۱۸۹۰۰ انصار توتکی
۹۷۲۶۰۱	۳۰۷۷۷۰	۱۲۸۰۳۷۱	۲۵۲۰۰ عماد چوشل
۱۴۲۳۰۵۴	۵۷۲۳۳۰	۱۹۹۵۳۸۴	۳۰۴۰۰ مرصاد
۳۰۷۰۰۱	۳۵۶۱۷	۳۴۲۶۱۸	۱۵۷۵۰ مهرورزان دیلم
۲۹۰۰۶	۳۰۶۹۰	۵۹۶۹۶	۱۵۷۵۰ یاس برگ
۱۴۲۲۱۹	۸۸۵۰۶	۲۳۰۷۲۵	۹۴۵۰ گلشن گنج



۴-۱- تعداد، ظرفیت کارخانجات چای و برگ سبز خریداری شده توسط سازمان چای
شمال به تفکیک شهرستان: ۱۳۹۷ (دنباله)

برگ سبز خریداری شده (کیلوگرم)			ظرفیت اسمی (کیلوگرم در شبانه روز)	شهرستان / نام کارخانه
درجه ۲	درجه ۱	جمع		
۱۱۹۵۷۲۷۰	۶۲۳۴۹۶۲	۱۸۱۹۲۲۳۲	۶۲۳۰۰۰	شهرستان لاهیجان:
۲۱۶۲۸۲	۲۰۴۴۴۷	۴۲۰۷۲۹	۱۷۷۵۰	نورسعدت
۲۶۱۰۰۶	۴۹۵۲۴۷	۷۵۶۲۵۳	۱۰۷۵۰	نیک سادات
۶۱۹۹۹	۷۱۳۹۸	۱۳۳۳۹۷	۱۸۱۰۰	دولتی شهید اسلامی
۱۰۶۹۷۷	۱۴۷۵۸۷	۲۵۴۵۶۴	۱۲۰۰۰	مظفر چای
۱۷۳۱۴۶۱	۶۲۱۳۹۱	۲۳۵۲۸۵۲	۳۱۵۰۰	تیمازربرگ کاشف)
۴۹۵۲۲۷	۲۲۴۰۸۴	۷۱۹۳۱۱	۹۴۵۰	توحید چای
۱۱۵۰۳۴۸	۳۹۳۸۲۷	۱۵۴۴۱۷۵	۱۵۷۵۰	توانا
۱۴۰۸۹۹	۱۱۰۸۰۱	۲۵۱۷۰۰	۱۳۵۰۰	خوش قلب
۱۲۴۶۸	۱۰۱۱۸۶	۱۱۳۶۵۴	۱۲۵۰۰	نور جعفری
۱۰۱۹۰۴	۲۳۴۱۳۷	۳۳۶۰۴۱	۲۳۸۵۰	جم
۳۸۳۰۲۳	۲۴۹۳۰۹	۶۳۲۳۳۲	۱۵۷۵۰	سرچشمه
۱۳۶۰۰۰۱	۶۰۷۹۹۰	۱۹۶۷۹۹۱	۱۸۹۰۰	فاتح کار
۳۴۶۱۸۸	۲۲۰۴۹۳	۵۶۶۶۸۱	۱۵۷۵۰	نوبهار
۱۱۲۶۶۲۶	۳۱۰۴۹۷	۱۴۳۷۱۲۳	۲۸۳۵۰	عادل چای
۳۰۹۷۵۸	۱۸۵۷۵۳	۴۹۵۵۱۱	۲۲۷۵۰	گل چای
۶۴۸۱۷۹	۲۶۵۵۷۱	۹۱۳۷۵۰	۳۲۹۰۰	قائم
۳۳۱۴۸۶	۱۴۳۳۹۶	۴۷۴۸۸۲	۱۸۹۰۰	پیمان سبز لاهیج
۳۲۸۴۷۶	۱۸۵۳۴۵	۵۱۳۸۲۱	۹۴۵۰	کوهستان سبز
۱۳۶۴۴۱۱	۵۳۴۷۸۹	۱۸۹۹۲۰۰	۲۵۲۰۰	گلریز چای گیل
				دست چین چای
۳۲۹۳۷۰	۱۹۶۵۳۸	۵۲۵۹۰۸	۱۵۷۵۰	(شکوه چای)
۱۲۴۲۰۴	۶۷۶۰۰	۱۹۱۸۰۴	۱۸۴۵۰	نوبین چای (نمونه)
۱۴۷۲۱۷	۱۱۲۷۸۸	۲۶۰۰۰۵	۹۴۵۰	غنچه اصیل شمال
۶۴۹۲۲۲	۳۴۶۰۹۱	۹۹۵۳۱۳	۳۱۵۰۰	ندا
۳۰۵۹۲	۵۲۸۹۴	۸۳۴۸۶	۳۳۵۰۰	آزادی (مهرناز چای)
۱۲۷۳۹۹	۱۱۰۸۵۷	۲۳۸۲۵۶	۱۵۷۵۰	روشن بهار



۴-۱- تعداد، ظرفیت کارخانجات چای و برگ سبز خریداری شده توسط سازمان چای شمال به تفکیک شهرستان: ۱۳۹۷ (دنباله)

برگ سبز خریداری شده (کیلوگرم)			ظرفیت اسمی (کیلوگرم در شبانه‌روز)	شهرستان / نام کارخانه
درجه ۲	درجه ۱	جمع		
۷۲۵۴۷	۴۰۹۴۶	۱۱۳۴۹۳	۱۵۰۰	کاشف چای (مرکز تحقیقات چای)
.	.	.	۲۴۳۰۰	راستگو
.	.	.	۹۹۰۰	زابلی
.	.	.	۲۲۰۵۰	عسل چای (نوبنیاد)
.	.	.	۳۴۶۵۰	عطاکوه
.	.	.	۲۲۵۰۰	فرهنگ چای
.	.	.	۵۴۰۰	مهران
.	.	.	۲۵۲۰۰	میرصفا
۱۳۷۸۷۲۷۴	۸۲۶۶۴۶۸	۲۲۰۵۳۷۴۲	۷۳۲۱۵۰	شهرستان لنگرود:
۱۱۵۸۶۶۰	۵۸۹۲۲۱	۱۷۴۷۸۸۱	۹۹۰۰	نوشینه
۶۸۸۵۴	۱۲۷۹۶۵	۱۹۶۸۱۹	۹۴۵۰	نخستین
۶۶۹۴۹۲	۴۲۳۱۸۸	۱۰۹۲۶۸۰	۳۶۷۰۰	رحمانیان
۶۸۳۹۵۰	۵۴۶۷۷۷	۱۲۳۰۷۲۷	۱۹۸۰۰	اسماعیل زاده
۳۲۴۹۱۷	۱۰۸۷۵۰	۴۳۳۶۶۷	۲۵۲۰۰	یونس چای
۲۸۶۱۶۲	۲۷۴۸۳۴	۵۶۰۹۹۶	۲۸۳۵۰	شهدای کومله
۱۱۹۷۴۹۱	۵۲۹۳۷۸	۱۷۲۶۸۶۹	۳۰۶۰۰	میلاذ
۲۳۳۷۶۷	۲۰۵۷۲۶	۴۳۹۴۹۳	۲۸۴۰۰	ساعی
۱۰۰۹۰۱۵	۲۸۹۴۸۷	۱۲۹۸۵۰۲	۱۵۷۵۰	سراچای
۹۰۹۶۶۸	۴۴۸۰۷۵	۱۳۵۷۷۴۳	۱۹۸۰۰	دامنه لیسهرود
۳۹۱۵۹۴	۲۵۸۷۶۹	۶۵۰۳۶۳	۱۸۸۰۰	پرشکوه
۱۸۰۴۷۲	۱۷۹۶۴۴	۳۶۰۱۱۶	۱۵۷۵۰	تعاونی پرورش
۴۵۹۵۳۱	۲۵۴۱۸۰	۷۱۳۷۱۱	۱۵۷۵۰	پرورش چای
۱۱۶۷۲۴۹	۴۱۸۱۹۸	۱۵۸۵۴۴۷	۱۵۷۵۰	آریا چای
۶۴۲۵۸۹	۳۲۲۰۵۱	۹۶۴۶۴۰	۱۵۷۵۰	شکوفه چای
۶۰۷۹۳۱	۳۴۹۸۹۷	۹۵۷۸۲۸	۳۱۵۰۰	لیل
۷۰۹۲۰	۱۰۷۶۸۱	۱۷۸۶۰۱	۱۸۹۰۰	تازه‌آباد لیسهرود



۴-۱- تعداد، ظرفیت کارخانجات چای و برگ سبز خریداری شده توسط سازمان چای شمال به تفکیک شهرستان: ۱۳۹۷ (دنباله)

برگ سبز خریداری شده (کیلوگرم)			ظرفیت اسمی (کیلوگرم در شبانه روز)	شهرستان / نام کارخانه
درجه ۲	درجه ۱	جمع		
۲۵۹۲۱۳	۲۲۰۷۶۵	۴۷۹۹۷۸	۱۵۷۵۰	شکوه چای خزر
۴۰۰۰۹۲	۲۴۲۴۸۱	۶۴۲۵۷۳	۱۵۷۵۰	نگین چای
۲۸۸۳۰۲	۳۸۹۲۵۶	۶۷۷۵۵۸	۳۴۶۵۰	لاتک
۷۲۳۲۲۵	۳۷۳۹۳۷	۱۰۹۷۱۶۲	۱۵۷۵۰	گل چای سیامنسه
۳۸۰۳۲۱	۲۴۳۳۳۵	۶۲۳۶۵۶	۲۲۰۵۰	گیلان زمین
۱۵۸۴۸۹	۲۰۲۶۱۷	۳۶۱۱۰۶	۱۵۷۵۰	زیباچای
۳۷۸۷۱۶	۲۶۲۹۳۲	۶۴۱۶۴۸	۲۷۰۰۰	امید
۲۳۴۱۲۹	۱۴۵۴۴۷	۳۷۹۵۷۶	۲۵۲۰۰	لیلاکوه
۲۲۰۴۳۰	۱۵۰۴۳۲	۳۷۰۸۶۲	۱۵۷۵۰	کوروش چای
۲۱۵۱۹۱	۲۰۱۴۶۷	۴۱۶۶۵۸	۲۴۳۰۰	صابونچی
۸۱۶۴۷	۶۸۷۴۷	۱۵۰۳۹۴	۱۵۷۵۰	سیسکوه
۲۹۱۶۸۶	۲۳۰۷۰۳	۵۲۲۳۸۹	۱۸۹۰۰	تاش چای
۹۳۵۷۱	۱۰۰۵۲۸	۱۹۴۰۹۹	۹۴۵۰	بهارنوش
.	.	.	۱۷۸۰۰	اخوان
.	.	.	۱۵۷۵۰	تقواچای
.	.	.	۱۵۷۵۰	توفیق چای
.	.	.	۱۲۶۰۰	کندزرچای
.	.	.	۳۱۵۰۰	کوهستان ملکوت
.	.	.	۲۶۵۵۰	گیلان چای

مأخذ - سازمان چای شمال.

۲-۴- مقدار تولید محصولات باغی به تفکیک نوع محصول: ۱۳۹۷ (تن)

نام محصول	جمع		آبی		دیم	
	مقدار تولید	سطح زیر کشت	مقدار تولید	سطح زیر کشت	مقدار تولید	سطح زیر کشت
جمع	۵۸۹۳۸۶/۳	۸۷۹۵۶/۹	۲۰۶۰۹۴/۹	۲۸۷۰۲/۶	۳۸۳۲۹۱/۴	۵۹۲۵۴/۳
سیب	۴۰۸۸/۵	۳۹۵/۲	۱۲۰۵/۸	۸۷/۰	۲۸۸۲/۷	۳۰۸/۲
گلابی	۳۶۰۳/۷	۴۲۸/۶	۶۷۶/۴	۵۷/۵	۲۹۲۷/۳	۳۷۱/۱
به	۱۴۷۴/۱	۲۳۸/۶	۲۳۷/۶	۳۰/۳	۱۲۳۶/۵	۲۰۸/۳
زردآلو	۳۲۷/۸	۶۳/۳	۱۴۶/۰	۲۵/۵	۱۸۱/۸	۳۷/۸
آلبالو	۱۹۹/۹	۱۳۰/۷	۱۳۸/۱	۷۶/۷	۶۱/۸	۵۴/۰
قیسی	۲۸۳/۶	۶۲/۶	۲۶۲/۶	۵۷/۵	۲۱/۰	۵/۱
هلو	۱۶۷/۸	۲۶/۴	۳۳/۸	۴/۳	۱۳۴/۰	۲۲/۱
شفتالو	۵۹/۴	۱۴/۰	۶/۴	۱/۰	۵۳/۰	۱۳/۰
شلیل	۱۰۳/۲	۲۳/۳	۵۹/۹	۱۲/۳	۴۳/۳	۱۱/۰
آلو	۷۴۸/۷	۸۴/۷	۷۳/۴	۶/۸	۶۷۵/۳	۷۷/۹
آلو قطره طلا	۱۰۰۳/۱	۱۵۴/۷	۲۲۹/۸	۲۶/۰	۷۷۳/۳	۱۲۸/۷
گیلاس	۴۸۲/۹	۱۹۷/۰	۱۸۴/۳	۶۲/۸	۲۹۸/۶	۱۳۴/۲
گوجه سبز	۱۳۵۲۰/۴	۲۱۹۰/۲	۴۲۷/۲	۵۳/۸	۱۳۰۹۳/۲	۲۱۳۴/۴
انگور یاقوتی	۰/۰	۰/۰	۰/۰	۰/۰	۰/۰	۰/۰
انگور	۸۸۹/۸	۱۹۷/۳	۴۸۲/۳	۹۷/۵	۴۰۷/۵	۹۹/۸
توت فرنگی	۴۲۲/۶	۱۲۳/۷	۱۱۴/۴	۲۲/۰	۳۰۸/۲	۱۰۱/۷
توت درختی	۱۸۹/۸	۵۸/۶	۴۶/۲	۱۰/۵	۱۴۳/۶	۴۸/۱
توت نوغان	۸۷۸۳۵/۴	۶۴۸۱/۰	۰/۰	۰/۰	۸۷۸۳۵/۴	۶۴۸۱/۰
گردو	۲۸۳۷/۶	۳۸۷۵/۸	۱۰۶۰/۱	۸۹۰/۰	۱۷۷۷/۵	۲۹۸۵/۸
فندق	۹۱۹۴/۶	۱۹۰۱۳/۴	۶۴۱۷/۲	۱۱۹۳۰/۴	۲۷۷۷/۴	۷۰۸۳/۰
سنجد	۱/۰	۵/۱	۰/۹	۴/۶	۰/۱	۰/۵
ازگیل	۳۵۸۴/۳	۵۲۵/۹	۰/۰	۰/۰	۳۵۸۴/۳	۵۲۵/۹
زغال اخته	۶/۱	۶/۱	۰/۰	۰/۰	۶/۱	۶/۱
زرشک	۱۸/۱	۱۵/۵	۲/۰	۱/۵	۱۶/۱	۱۴/۰
زالزالک	۸۴/۰	۲۹/۰	۰/۰	۰/۰	۸۴/۰	۲۹/۰



۲-۴- مقدار تولید محصولات باغی به تفکیک نوع محصول: ۱۳۹۷ (دنباله) (تن)

نام محصول	جمع		آبی		دیم	
	مقدار تولید	سطح زیر کشت	مقدار تولید	سطح زیر کشت	مقدار تولید	سطح زیر کشت
پرتقال.....	۱۴۰۳۳۲/۹	۹۶۹۰/۲	۶۳۷۲/۶	۳۴۳/۲	۱۳۳۹۶۰/۳	۹۳۴۷/۰
نارنگی.....	۶۰۸۴/۸	۶۳۹/۷	۸۱/۰	۵/۰	۶۰۰۳/۸	۶۳۴/۷
لیمو ترش.....	۱۵۶/۳	۱۹/۳	۰/۰	۰/۰	۱۵۶/۳	۱۹/۳
گریپ فروت.....	۲۲۳/۹	۱۷/۵	۰/۰	۰/۰	۲۲۳/۹	۱۷/۵
لیمو شیرین.....	۱۰۹۹/۹	۱۲۶/۷	۰/۰	۰/۰	۱۰۹۹/۹	۱۲۶/۷
نارنج.....	۶۸۰۹/۴	۵۹۹/۴	۳۶/۳	۳/۲	۶۷۷۳/۱	۵۹۶/۲
انجیر.....	۱۵۴۳/۰	۲۹۸/۰	۲۹۴/۵	۲۵/۵	۱۲۴۸/۵	۲۷۲/۵
انار.....	۳۴۹۹/۳	۴۷۲/۰	۱۲۸۸/۲	۱۱۸/۵	۲۲۱۱/۱	۳۵۴/۵
کیوی.....	۱۶۴۷۴۷/۵	۵۷۸۴/۲	۱۶۴۷۴۷/۵	۵۷۸۴/۲	۰/۰	۰/۰
خرمالو.....	۲۲۲۲/۴	۲۵۲/۴	۲۰/۴	۲/۱	۲۲۰۲/۰	۲۵۰/۳
چای.....	۱۰۸۸۶۷/۰	۲۵۷۷۰/۰	۰/۰	۰/۰	۱۰۸۸۶۷/۰	۲۵۷۷۰/۰
زیتون.....	۲۱۴۵۰/۰	۸۹۶۲/۹	۲۱۴۵۰/۰	۸۹۶۲/۹	۰/۰	۰/۰
موز.....	۰/۰	۰/۰	۰/۰	۰/۰	۰/۰	۰/۰
ازگیل ژاپنی.....	۶۱۹/۰	۱۲۵/۰	۰/۰	۰/۰	۶۱۹/۰	۱۲۵/۰
گل گاوزبان.....	۳۱۴/۸	۷۸۳/۶	۰/۰	۰/۰	۳۱۴/۸	۷۸۳/۶
سایر مرکبات.....	۱۶۰/۰	۱۷/۲	۰/۰	۰/۰	۱۶۰/۰	۱۷/۲
سایر گیاهان دارویی.....	۸۶/۵	۳۶/۰	۰/۰	۰/۰	۸۶/۵	۳۶/۰
سایر میوه‌های دانه‌دار.....	۲۴/۸	۷/۰	۰/۰	۰/۰	۲۴/۸	۷/۰
سایر میوه‌های خشک.....	۱۸/۴	۱۵/۱	۰/۰	۰/۰	۱۸/۴	۱۵/۱

مأخذ - سازمان جهاد کشاورزی استان گیلان.

- سازمان چای شمال.

۳-۴ - مقدار تولید محصولات زراعی به تفکیک نوع محصول: ۱۳۹۷ (تن)

نام محصول	جمع		آبی		دیم	
	مقدار تولید	سطح زیر کشت	مقدار تولید	سطح زیر کشت	مقدار تولید	سطح زیر کشت ^(۱)
جمع	۱۴۶۷۳۱۵/۰	۳۰۳۱۴۵/۳	۱۱۳۶۴۳۷/۹	۲۴۰۵۴۴/۰	۳۳۰۸۷۷/۱	۶۲۶۰۱/۳
شلتوک	۱۱۰۱۷۴۶/۰	۲۳۸۰۱۲/۰	۱۱۰۱۷۴۶/۰	۲۳۸۰۱۲/۰	۰/۰	۰/۰
گندم	۱۰۲۳۵/۹	۱۴۰۶۳/۰	۰/۰	۰/۰	۱۰۲۳۵/۹	۱۴۰۶۳/۰
جو	۶۶۳۰/۵	۶۵۰۵/۰	۰/۰	۰/۰	۶۶۳۰/۵	۶۵۰۵/۰
نخود	۱۰۸/۲	۹۹/۰	۰/۰	۰/۰	۱۰۸/۲	۹۹/۰
لوبیا سفید	۱۳۷/۵	۱۰۱/۲	۱۷/۱	۱۱/۵	۱۲۰/۴	۸۹/۷
لوبیا قرمز	۸۷/۴	۶۶/۹	۱۰/۳	۷/۰	۷۷/۱	۵۹/۹
لوبیا سبز	۲۷۹۵/۸	۷۴۰/۵	۱۵۰/۰	۳۵/۰	۲۶۴۵/۸	۷۰۵/۵
لوبیا چشم بلبلی	۴۹۶/۵	۳۹۳/۶	۶/۳	۴/۵	۴۹۰/۲	۳۸۹/۱
لوبیا کشاورزی	۱۵۶۶۳/۴	۶۹۵۹/۰	۳۳۲/۴	۱۲۷/۰	۱۵۲۳۱/۰	۶۸۳۲/۰
لوبیا چیتی	۷۵۲/۷	۵۴۰/۰	۲۰۵/۵	۱۱۵/۰	۵۴۷/۲	۴۲۵/۰
عدس	۲۷۳۱/۲	۲۶۶۰/۰	۰/۰	۰/۰	۲۷۳۱/۲	۲۶۶۰/۰
باقلا مازندرانی	۱۶۴۸۱/۵	۴۰۶۱/۰	۴۵۰/۰	۹۰/۰	۱۶۰۳۱/۵	۳۹۷۱/۰
ماش	۷/۸	۱۰/۰	۲/۷	۳/۰	۵/۱	۷/۰
توتون	۵۷۰/۰	۳۶۸/۰	۶۰/۵	۳۸/۰	۵۰۹/۵	۳۳۰/۰
کلزا	۹۸/۲	۵۸۲/۰	۰/۰	۰/۰	۹۸/۲	۵۸۲/۰
آفتاب گردان	۲۳/۵	۱۴/۰	۰/۰	۰/۰	۲۳/۵	۱۴/۰
بادام زمینی	۱۰۵۷۲/۰	۲۸۲۶/۵	۹۰/۰	۲۰/۰	۱۰۴۸۲/۰	۲۸۰۶/۵
سیب زمینی	۷۲۱۲/۰	۴۹۸/۲	۹۵۰/۰	۶۰/۰	۶۲۶۲/۰	۴۳۸/۲
پياز	۵۵۶۷/۰	۳۴۰/۵	۱۲۱۰/۰	۶۰/۰	۴۳۵۷/۰	۲۸۰/۵
گوجه فرنگی	۶۰۶۸/۰	۶۰۳/۵	۱۴۷۱/۰	۱۱۱/۰	۴۵۹۷/۰	۴۹۲/۵
بادمجان	۱۲۱۶۶/۰	۷۲۵/۲	۳۳۹۸/۰	۱۹۲/۰	۸۷۶۸/۰	۵۳۳/۲
سیر	۹۰۱۵/۰	۱۳۹۸/۳	۷۴/۰	۱۰/۰	۸۹۴۱/۰	۱۳۸۸/۳
سبزیجات برگی	۴۵۱۸۶/۵	۵۷۸۹/۰	۱۵۵/۵	۱۷/۰	۴۵۰۳۱/۰	۵۷۷۲/۰
سورگم	۸۰۳/۰	۱۴۱/۰	۰/۰	۰/۰	۸۰۳/۰	۱۴۱/۰
سبزیجات غده‌ای	۷۸۸۰۱/۵	۴۵۷۹/۵	۳۸۰/۰	۱۹/۰	۷۸۴۲۱/۵	۴۵۶۰/۵
هندوانه	۷۰۴۳۹/۰	۳۰۷۰/۰	۱۸۲۱۳/۰	۶۱۳/۰	۵۲۲۲۶/۰	۲۴۵۷/۰
خیار	۷۷۱۳/۵	۸۸۳/۵	۱۰۷۵/۶	۱۰۲/۰	۶۶۳۷/۹	۷۸۱/۵
خریزه	۳۱۴۲/۰	۲۷۰/۵	۳۰/۰	۲/۰	۳۱۱۲/۰	۲۶۸/۵
کدو	۱۹۹۸۴/۶	۹۲۱/۰	۳۰۰/۰	۱۲/۰	۱۹۶۸۴/۶	۹۰۹/۰
یونجه	۶۵۸۵/۰	۱۰۱۳/۰	۵۵۲۰/۰	۷۹۳/۰	۱۰۶۵/۰	۲۲۰/۰
شبدرد	۱۸۸۱۷/۰	۳۹۶۶/۰	۳۸۰/۰	۵۵/۰	۱۸۴۳۷/۰	۳۹۱۱/۰
ذرت علوفه‌ای	۸۷۹/۰	۱۴۴/۰	۰/۰	۰/۰	۸۷۹/۰	۱۴۴/۰
ذرت دانه‌ای	۱۷۰۲/۵	۴۰۷/۳	۲۱۰/۰	۳۵/۰	۱۴۹۲/۵	۳۷۲/۳
نیشکر	۸۰/۹	۲۶/۹	۰/۰	۰/۰	۸۰/۹	۲۶/۹
سویا	۴۹/۴	۵۵/۴	۰/۰	۰/۰	۴۹/۴	۵۵/۴
لفل	۳۹۶۵/۰	۳۱۰/۸	۰/۰	۰/۰	۳۹۶۵/۰	۳۱۰/۸

۱ - سطح آیش محصولات زراعی استان، ۱۲۵۰۵ هکتار است که در سطح زیر کشت دیم منظور می‌شود.

مأخذ - سازمان جهاد کشاورزی استان گیلان.

۴-۴- انواع بذر توزیع شده توسط شرکت سهامی خدمات حمایتی به تفکیک شهرستان: ۱۳۹۷
(کیلوگرم)

کلزا	بذر گندم		بذر برنج			شهرستان
	گنبد	کوهدشت	گیلان	خزر	هاشمی	
*	*	*	۴۷۱۸۰	۳۶۹۴۰	۱۱۳۹۱۶۰	کل استان
*	*	*	۲۵۰۰	.	۱۰۵۰۰	آستارا
*	*	*	۵۰۰	.	۶۴۵۰۰	آستانه اشرفیه
*	*	*	.	.	۲۵۰۰	املش
*	*	*	.	۱۷۹۶۰	۲۳۵۴۰	بندرانزلی
*	*	*	۸۰۰۰	.	۲۰۲۸۸۰	تالش
*	*	*	.	.	۱۲۷۸۲۰	رشت
*	*	*	۱۷۰۰	.	۶۵۵۰۰	رضوانشهر
*	*	*	۲۰۰	.	۲۰۱۰۰	رودبار
*	*	*	۴۰۴۰	.	۲۸۲۰۰	رودسر
*	*	*	۵۰۰	.	۲۲۲۰۰	سیاهکل
*	*	*	۱۹۶۰	۳۳۰۰	۲۹۵۰۰	شفت
*	*	*	۱۱۰۰۰	۴۷۴۰	۱۹۶۳۴۰	صومعه سرا
*	*	*	۲۰۰۰	۳۰۶۰	۷۹۰۴۰	فومن
*	*	*	۷۸۴۰	۱۰۰۰	۱۳۴۱۰۰	لاهیجان
*	*	*	.	.	۴۸۵۰۰	لنگرود
*	*	*	۳۶۰۰	.	۱۱۰۰۰	ماسال
*	*	*	۳۳۴۰	۶۸۸۰	۷۲۹۴۰	متفرقه

مأخذ - شرکت سهامی خدمات حمایتی کشاورزی استان گیلان.

۴-۵- فعالیت مرکز توسعه نوغانداری در شهرستان‌های استان

تعداد خانوار نوغاندار	پایله تولید شده و به فروش رفته		تعداد تخم نوغان به فروش رفته (جعبه)	تعداد شعب	سال و شهرستان
	ارزش (میلیون ریال)	مقدار (تن)			
۷۵۰۶	۹۸۳۸۲	۴۹۲	۱۵۰۱۱	۱۵	۱۳۹۳
۸۵۲۸	۷۵۶۳۳	۳۵۲	۱۲۷۹۲	۱۰	۱۳۹۴
۸۱۸۰	۸۰۸۶۲	۳۷۶/۱	۱۳۱۰۷	۱۰	۱۳۹۵
۸۱۸۰	۱۰۱۴۹۵	۴۳۵/۶	۱۲۵۳۲	۱۰	۱۳۹۶
۷۳۱۰	۱۴۱۸۲۳	۴۰۵/۲	۱۱۰۴۵	۱۰	۱۳۹۷
۱۱	۲۱۵	۰/۶	۱۷	۰	آستارا
۱۴۹	۲۸۹۳	۸/۰	۲۲۹	۱	آستانه اشرفیه
۶۷	۱۳۰۵	۴/۰	۱۰۳	۰	املش
۳۶	۷۰۹	۲/۰	۵۶	۱	بندرانزلی
۷	۱۳۹	۰/۴	۱۱	۰	تالش
۱۱۵	۲۲۴۲	۶/۵	۱۷۷	۱	رشت
۱۰۳	۲۰۰۲	۶/۰	۱۵۸	۰	رضوانشهر
۱۱	۲۲۸	۰/۷	۱۸	۰	رودبار
۵۸	۱۱۳۷	۳/۰	۹۰	۰	رودسر
۲۱۷	۴۲۸۹	۱۲/۰	۳۳۳	۰	سیاهکل
۱۶۵۲	۳۱۹۱۵	۹۱/۰	۲۵۱۲	۱	شفت
۴۳۱	۷۹۶۰	۲۳/۰	۶۳۰	۲	صومعه‌سرا
۷۹۹	۱۵۳۹۰	۴۴/۰	۱۲۰۸	۱	فومن
۱۳۴۷	۲۶۵۳۰	۷۶/۰	۲۰۰۰	۱	لاهیجان
۲۲۸۷	۴۴۴۷۶	۱۲۷/۰	۳۴۷۲	۲	لنگرود
۲۰	۳۹۳	۱/۰	۳۱	۰	ماسال

مأخذ - شرکت سهامی پرورش کرم ابریشم استان گیلان.

- مرکز توسعه نوغانداری کشور.

۴-۶- فعالیت مرکز توسعه نوغانداری در سایر استان‌های کشور

تعداد خانوار نوغاندار	تعداد تخم نوغان به فروش رفته (جعبه)	تعداد شعب ^(۲)	سال و استان ^(۱)
۸۳۰۲	۱۶۶۰۴	۹	۱۳۹۳
۹۱۸۳	۱۵۸۹۰	۸	۱۳۹۴
۱۰۲۹۵	۱۴۹۱۷	۳	۱۳۹۵
۱۰۲۹۴	۱۵۶۳۰	۳	۱۳۹۶
۱۰۰۵۳	۱۴۶۶۵	۵	۱۳۹۷
۷۹	۱۵۰	۰	آذربایجان شرقی
۵	۱۰	۰	آذربایجان غربی
۱	۲	۰	اردبیل
۵۹	۳۴۷	۱	اصفهان
۱۲	۱۴	۰	بوشهر
۲۶	۱۴۸	۰	تهران
۱۳	۲۶	۰	خراسان جنوبی
۲۵۶۰	۵۱۱۸	۱	خراسان رضوی
۲۴۰۷	۲۸۵۰	۰	خراسان شمالی
۱۱	۱۰	۰	زنجان
۳۵	۷۰	۰	سمنان
۹	۲۰	۱	فارس
۱۳	۱۵۰	۰	قم
۲	۳	۰	کردستان
۳	۳	۰	کرمان
۱۳	۲۰	۰	کرمانشاه
۳۶۰۰	۳۷۹۸	۰	گلستان
۹	۱۵	۰	لرستان
۱۱۶۰	۱۷۹۸	۲	مازندران
۳۳	۱۰۰	۰	همدان
۳	۱۳	۰	یزد

۱- استان‌های فاقد فعالیت ذکر نشده است.

۲- استان‌هایی که فاقد شعبه مرکز توسعه نوغانداری می‌باشند، توزیع تخم نوغان توسط سازمان جهاد کشاورزی آن استان صورت می‌گیرد.

مأخذ - شرکت سهامی پرورش کرم ابریشم استان گیلان.

- مرکز توسعه نوغانداری کشور.

۷-۴ - مشخصات کلی مراتع به تفکیک شهرستان: ۱۳۹۷

شهرستان ^(۱)	وسعت مراتع (هکتار)	کل تولید قابل برداشت (تن)	تعداد پروانه‌های صادر شده برای چرا
کل استان	۲۴۴۹۸۶	۹۰۶۸۰	۱۱۹۴۵
املش	۴۲۹۹	۱۵۹۹	۱۷۴
تالش	۴۶۶۲۱	۱۸۲۴۶/۵	۲۷۰۰
رضوانشهر	۹۲۶۲	۳۵۵۶/۵	۶۵۷
رودبار	۷۹۳۹۱	۲۸۴۴۰	۲۹۳۵
رودسر	۳۷۹۴۹	۱۳۷۱۲	۱۱۷۲
سیاهکل	۲۹۵۸۰	۱۰۸۸۶	۸۷۹
شفت	۱۰۶۳۸	۳۸۱۴	۶۷۷
فومن	۱۲۱۵۹	۴۶۴۸	۹۸۳
لنگرود	۳۲۷۶	۱۲۲۴	۱۲۸
ماسال	۱۱۸۱۱	۴۵۵۴	۱۶۴۰

۱- شهرستان‌های فاقد فعالیت ذکر نشده است.

مأخذ - اداره کل منابع طبیعی و آبخیزداری استان گیلان.

۴-۸ - مقدار و ارزش تولید شیر به تفکیک شهرستان: ۱۳۹۷

شهرستان	مقدار (تن)	ارزش (میلیون ریال)
کل استان	۲۷۶۱۵۱	۴۱۲۹۰۲۳
آستارا	۷۳۰۷	۱۱۲۷۴۹
آستانه اشرفیه	۱۵۶۶۳	۲۲۲۲۴۰
املش	۱۲۷۱۵	۲۲۲۲۳۶
بندر انزلی	۴۳۶۲	۶۷۳۰۵
تالش	۳۱۸۰۹	۳۹۷۴۲۲
رشت	۴۵۵۵۰	۷۰۶۱۱۶
رضوانشهر	۱۳۲۲۶	۱۹۷۵۸۳
رودبار	۱۷۱۴۲	۲۶۳۵۰۷
رودسر	۳۰۹۹۹	۴۹۱۱۴۸
سیاهکل	۱۱۰۰۷	۱۵۷۰۱۵
شفت	۱۲۴۸۱	۱۷۷۴۸۰
صومعه سرا	۹۷۲۸	۱۶۴۱۳۱
فومن	۱۴۱۳۲	۲۰۴۵۵۳
لاهیجان	۲۰۵۲۵	۲۹۹۸۷۴
لنگرود	۱۷۸۰۸	۲۷۷۱۲۹
ماسال	۱۱۶۹۷	۱۶۸۵۳۵

مأخذ - سازمان جهاد کشاورزی استان گیلان.

۹-۴- تعداد و ظرفیت گاوداری‌های فعال صنعتی برحسب نوع گاوداری و به تفکیک شهرستان:
۱۳۹۷ (رأس)

پرورش گوساله گوشتی		پرورش گاو شیری		شهرستان
ظرفیت	تعداد	ظرفیت	تعداد	
۱۸۳۶۵	۱۹۹	۱۳۳۰	۱۸۵	کل استان
۴۰۰	۴	۰	۰	آستارا
۶۶۵	۷	۱۸۰	۹	آستانه اشرفیه
۲۰۰	۴	۲۰	۱	املش
۷۵۰	۹	۵۵۰	۱۶	بندرانزلی
۱۴۵۰	۱۴	۳۱۰	۹	تالش
۵۷۶۰	۵۶	۳۲۳۰	۲۸	رشت
۶۵۰	۶	۲۵۰	۷	رضوانشهر
۳۰۱۰	۲۹	۷۵۰	۱۷	رودبار
۷۰۰	۷	۴۲۰	۱۲	رودسر
۳۵۰	۶	۱۹۵	۶	سیاهکل
۱۰۰۰	۱۱	۲۸۰	۱۱	شفت
۱۵۰۰	۱۷	۳۴۰	۸	صومعه سرا
۴۳۰	۷	۶۹۵	۲۵	فومن
۴۵۰	۶	۲۳۰	۸	لاهیجان
۷۵۰	۱۱	۴۸۰	۱۷	لنگرود
۳۰۰	۵	۳۰۰	۱۱	ماسال

مأخذ - سازمان جهاد کشاورزی استان گیلان.

۱۰-۴- واحدهای دارای پروانه بهره‌برداری و تأسیس بره پرواری به تفکیک شهرستان: ۱۳۹۷ (رأس)

دارای پروانه تأسیس		دارای پروانه بهره‌برداری		شهرستان ^(۱)
ظرفیت	تعداد	ظرفیت	تعداد	
۹۶۰۰	۲۹	۱۰۰۰	۲۶	کل استان
۲۰۰	۱	۰	۰	املش
۲۵۰	۱	۲۰۰	۱	بندرانزلی
۶۰۰	۲	۱۹۰۰	۶	تالش
۵۰۰	۱	۱۱۰۰	۴	رضوانشهر
۶۱۵۰	۱۹	۲۵۵۰	۸	رودبار
۱۲۰۰	۲	۱۲۰۰	۲	رودسر
۳۰۰	۱	۴۰۰	۲	سیاهکل
۲۰۰	۱	۰	۰	شفق
۰	۰	۲۵۰	۱	فومن
۲۰۰	۱	۴۰۰	۲	ماسال

۱- شهرستان‌های فاقد فعالیت ذکر نشده است.
مأخذ - سازمان جهاد کشاورزی استان گیلان.

۱۱-۴- میزان تولید فرآورده‌های دامی به تفکیک شهرستان: ۱۳۹۷ (تن)

شهرستان	گوشت قرمز	شیر	پشم و کرک و مو	گوشت مرغ	تخم مرغ	پوست
کل استان	۲۷۷۰۰	۲۷۶۱۵۱	۱۰۴۵	۱۶۹۳۲۰	۲۱۶۲۱	۲۸۹۰
آستارا	۹۱۰	۷۳۰۷	۲۱	۱۶۸۴	۳۸۴	۹۵
آستانه اشرفیه	۱۱۱۰	۱۵۶۶۳	۰	۶۴۰۷	۹۷۰	۹۸
املش	۹۰۰	۱۲۷۱۵	۲۱	۲۰۱۲	۹۷۰	۸۲
بندر انزلی	۳۰۰	۴۳۶۲	۱	۸۵۲۶	۳۹۴	۲۵
تالش	۴۴۳۰	۳۱۸۰۹	۳۱۵	۳۵۵۴	۹۷۰	۵۱۷
رشت	۳۴۶۰	۴۵۵۵۰	۱	۲۹۸۱۹	۱۹۴۰	۳۱۲
رضوانشهر	۱۵۶۰	۱۳۲۲۶	۸۸	۳۲۹۴	۳۹۴	۱۷۵
رودبار	۲۴۵۰	۱۷۱۴۲	۱۷۰	۲۵۴۵۶	۳۷۶۳	۲۹۱
رودسر	۲۳۵۰	۳۰۹۹۹	۷۹	۵۵۴۹	۹۷۰	۲۲۸
سیاهکل	۱۴۵۰	۱۱۰۰۷	۶۳	۲۶۴۳	۱۵۴۶	۱۶۱
شفت	۱۵۹۰	۱۲۴۸۱	۷۴	۱۰۹۳۵	۱۱۶۲	۱۷۵
صومعه سرا	۱۰۴۰	۹۷۲۸	۴	۴۲۳۸۸	۲۳۴۵	۱۰۴
فومن	۱۷۹۰	۱۴۱۳۲	۷۹	۸۴۱۷	۱۱۶۲	۱۹۷
لاهیجان	۱۴۷۰	۲۰۵۲۵	۴	۶۲۵۸	۲۳۲۴	۱۲۷
لنگرود	۱۲۶۰	۱۷۸۰۸	۲۴	۱۱۰۸۶	۱۹۴۰	۱۱۵
ماسال	۱۶۳۰	۱۱۶۹۷	۱۰۱	۱۲۹۲	۳۸۷	۱۸۸

مأخذ - سازمان جهاد کشاورزی استان گیلان.

۱۲-۴- تعداد طیور استان به تفکیک شهرستان: ۱۳۹۷ (قطعه)

شهرستان	اجداد گوشتی	مادر گوشتی	جوجه یکروزه	مرغ گوشتی	مرغ تخمگذار	پولت
کل استان	۱۴۵۰۰۰	۳۳۳۸۴۸۰	۳۱۹۷۰۴۰۱۶	۱۸۲۳۱۷۷۰	۳۶۰۰۰	۰
آستارا	۰	۰	۰	۱۶۷۸۰۰	۰	۰
آستانه اشرفیه	۰	۱۸۷۵۰۰	۱۳۳۰۸۲۳۶	۶۶۰۵۰۰	۰	۰
املش	۰	۴۹۳۸۰	۰	۱۵۷۱۰۰	۰	۰
بندر انزلی	۰	۲۴۴۵۰۰	۰	۹۶۹۸۰۰	۰	۰
تالش	۰	۰	۱۰۰۰۰۰۰	۳۴۲۵۸۰	۰	۰
رشت	۱۲۵۰۰۰	۱۲۴۲۲۰۰	۱۲۸۷۳۱۸۴۷	۳۲۳۰۰۹۰	۰	۰
رضوانشهر	۰	۷۸۱۰۰	۰	۳۵۰۰۰۰	۰	۰
رودبار	۲۰۰۰۰	۹۰۹۰۰	۱۸۹۸۹۳۰۸	۲۸۹۸۳۵۰	۳۶۰۰۰	۰
رودسر	۰	۱۵۰۰۰	۰	۵۸۳۲۰۰	۰	۰
سیاهکل	۰	۱۱۷۱۴۰	۰	۱۸۰۵۰۰	۰	۰
شفت	۰	۲۲۰۰۰	۶۰۵۹۲۴۳۶	۱۱۸۹۸۰۰	۰	۰
صومعه سرا	۰	۹۰۶۴۰۰	۶۴۱۷۰۲۷۲	۴۸۸۲۰۵۰	۰	۰
فومن	۰	۱۳۸۳۰۰	۰	۹۴۹۳۰۰	۰	۰
لاهیجان	۰	۹۲۵۵۰	۰	۴۰۲۱۰۰	۰	۰
لنگرود	۰	۲۴۵۱۰	۳۲۹۱۱۹۱۷	۱۱۴۹۶۰۰	۰	۰
ماسال	۰	۳۰۰۰۰	۰	۱۱۹۰۰۰	۰	۰

مأخذ - سازمان جهاد کشاورزی استان گیلان.

۱۳-۴- موسسات پرورش دهنده مرغ مادر به تفکیک شهرستان: ۱۳۹۷

ظرفیت (قطعه)	تعداد سالن	تعداد موسسه	شهرستان ^(۱)
۳۳۳۸۴۸۰	۲۸۱	۹۱	کل استان
۱۸۷۵۰۰	۱۶	۴	آستانه اشرفیه
۴۹۳۸۰	۵	۱	املش
۲۴۴۵۰۰	۲۰	۸	بندرانزلی
۱۲۴۲۲۰۰	۱۰۶	۳۲	رشت
۷۸۱۰۰	۶	۳	رضوانشهر
۹۰۹۰۰	۸	۳	رودبار
۱۵۰۰۰	۴	۱	رودسر
۱۱۷۱۴۰	۱۰	۳	سیاهکل
۲۲۰۰۰	۲	۱	شفت
۹۰۶۴۰۰	۷۰	۲۴	صومعه سرا
۱۳۸۳۰۰	۱۰	۶	فومن
۹۲۵۵۰	۱۳	۳	لاهیجان
۲۴۵۱۰	۸	۱	لنگرود
۳۰۰۰۰	۳	۱	ماسال

۱- شهرستان‌های فاقد فعالیت ذکر نشده است.
مأخذ - سازمان جهاد کشاورزی استان گیلان.

۱۴-۴- مقدار و ارزش تولید مرغ گوشتی صنعتی به تفکیک شهرستان: ۱۳۹۷ (تن - میلیون ریال)

شهرستان	مقدار	ارزش
کل استان	۱۵۷۳۵۵	۱۵۳۸۱۳۵۰
آستارا	۱۴۴۵	۱۴۱۲۱۷
آستانه اشرفیه	۵۸۰۹	۵۶۷۸۰۰
املش	۱۴۱۴	۱۳۸۱۸۹
بندرانزلی	۸۳۴۷	۸۱۵۸۷۱
تالش	۳۱۹۵	۳۱۲۳۱۳
رشت	۲۸۷۴۲	۲۸۰۹۵۳۶
رضوانشهر	۲۸۱۵	۲۷۵۲۰۱
رودبار	۲۴۲۵۹	۲۳۷۱۳۵۶
رودسر	۴۹۵۱	۴۸۳۹۳۱
سیاهکل	۱۸۰۵	۱۷۶۴۷۶
شفت	۱۰۲۷۷	۱۰۰۴۵۶۴
صومعه سرا	۴۱۰۷۲	۴۰۱۴۷۶۲
فومن	۷۵۷۹	۷۴۰۸۸۴
لاهیجان	۴۹۴۲	۴۸۳۰۵۵
لنگرود	۹۷۷۰	۹۵۴۹۹۲
ماسال	۹۳۳	۹۱۲۰۳

مأخذ - سازمان جهاد کشاورزی استان گیلان.

۱۵-۴- تعداد و ظرفیت مرغداری‌های دارای پروانه بهره‌برداری به تفکیک شهرستان: ۱۳۹۷ (قطعه)

مرغ تخمگذار		مرغ گوشتی		شهرستان
ظرفیت	تعداد	ظرفیت	تعداد	
۳۶۰۰۰	۱	۱۸۳۳۱۷۷۰	۸۲۹	کل استان
.	.	۱۶۷۸۰۰	۷	آستارا
.	.	۶۶۰۵۰۰	۲۹	آستانه اشرفیه
.	.	۱۵۷۱۰۰	۱۵	املش
.	.	۹۶۹۸۰۰	۳۹	بندرانزلی
.	.	۳۴۲۵۸۰	۱۸	تالش
.	.	۳۲۳۰۰۹۰	۱۵۱	رشت
.	.	۳۵۰۰۰۰	۲۰	رضوانشهر
۳۶۰۰۰	۱	۲۸۹۸۳۵۰	۱۲۷	رودبار
.	.	۵۸۳۲۰۰	۴۴	رودسر
.	.	۱۸۰۵۰۰	۹	سیاهکل
.	.	۱۱۸۹۸۰۰	۵۱	شفت
.	.	۴۸۸۲۰۵۰	۱۹۵	صومعه سرا
.	.	۹۴۹۳۰۰	۴۶	فومن
.	.	۴۰۲۱۰۰	۲۸	لاهیجان
.	.	۱۱۴۹۶۰۰	۴۳	لنگرود
.	.	۱۱۹۰۰۰	۷	ماسال

مأخذ - سازمان جهاد کشاورزی استان گیلان.

۱۶-۴- تعداد شرکت‌های عضو تعاونی صیادی: ۱۳۹۷

سهامی فعال (کیلکا)	تعاونی صید کیلکا (فعال)	تعاونی صید پره (فعال)	شهرستان ^(۱)
۷	۲۳	۴۹	کل استان
۰	۰	۱	آستارا
۰	۰	۱۱	آستانه اشرفیه
۷	۲۳	۱۱	بندر انزلی
۰	۰	۴	تالش
۰	۰	۷	رشت
۰	۰	۱۲	رودسر
۰	۰	۳	لنگرود

۱- شهرستان‌های فاقد فعالیت ذکر نشده است.

مأخذ - اداره کل شیلات استان گیلان.

۱۷-۴- تعاونی‌های فعال و در دست اجرای کشاورزی به تفکیک شهرستان: ۱۳۹۷

شهرستان	تعداد	اعضاء	سرمایه (هزار ریال)
کل استان	۷۴۷	۱۰۰۰۴	۲۵۶۱۳۵۸۱۳
آستارا	۳۳	۳۶۳	۶۶۷۱۴۰۰
آستانه اشرفیه	۶۷	۱۳۲۸	۴۸۷۸۴۲۷
املش	۱۷	۲۳۹	۲۸۸۶۵۰
بندر انزلی	۵۴	۲۰۱۶	۲۴۳۶۷۵۵۵
تالش	۶۱	۶۴۹	۱۳۶۲۹۴۹۰
رشت	۶۷	۹۰۱	۸۲۶۶۵۸۰۲
رضوانشهر	۲۰	۱۴۱	۳۱۸۰۵۵۰
رودبار	۱۲۲	۹۲۲	۱۸۰۴۶۴۹۲
رودسر	۲۶	۱۰۲۱	۲۲۴۵۶۷۷۹
سیاهکل	۲۳	۱۶۷	۱۵۴۸۰۵۰
شفت	۶۴	۴۹۴	۳۸۵۸۹۰۰
صومعه سرا	۸۹	۶۳۸	۵۳۷۸۷۹۴۹
فومن	۵۰	۳۸۴	۹۵۰۱۰۹۰
لاهیجان	۱۲	۱۹۰	۶۵۱۸۶۵۰
لنگرود	۲۷	۴۲۵	۴۲۴۷۸۷۹
ماسال	۱۵	۱۲۶	۴۸۸۱۵۰

مأخذ - اداره کل تعاون، کار و رفاه اجتماعی استان گیلان.

۱۸-۴- سطح زیر کشت محصولات دائمی^(۱) (هکتار)

سطح زیر کشت باغات غیرمثمر			سطح زیر کشت باغات مثمر ^(۲)			سال زراعی و شهرستان
بارور	نهال	جمع	بارور	نهال	جمع	
۱۶۱۶۰/۰	۱۶۰۱۹/۰	۳۲۱۷۹/۰	۸۲۴۹۵/۰	۸۲۸۳/۰	۹۰۷۷۸/۰	۱۳۹۲
۱۵۸۷۹/۰	۱۶۰۱۳/۰	۳۱۸۹۲/۰	۸۳۱۸۰/۰	۷۵۸۵/۰	۹۰۷۶۵/۰	۱۳۹۳
۱۵۹۷۷/۰	۱۶۰۰۰/۰	۳۱۹۷۷/۰	۸۴۲۲۴/۰	۷۵۱۴/۰	۹۱۷۳۸/۰	۱۳۹۴
۱۲۱۸۰/۰	۱۵۶۱۶/۰	۲۷۷۹۶/۰	۷۸۷۵۸/۰	۶۳۲۶/۰	۸۵۰۸۴/۰	۱۳۹۵
۱۲۱۸۸/۰	۱۲۲۹۵/۰	۲۴۴۸۳/۰	۵۵۲۷۵/۰	۶۷۴۴/۰	۶۲۰۱۹/۰	۱۳۹۶
۱۲۱۸۸/۰	۱۲۳۳۷/۰	۲۴۵۲۵/۰	۵۸۴۶۲/۳	۴۲۸۲/۴	۶۲۷۴۴/۷	۱۳۹۷
۵۰/۰	۲/۰	۵۲/۰	۱۵۹۲/۲	۵۳/۵	۱۶۴۵/۷	آستارا
۲۹۲/۰	۲۰۰/۵	۴۹۲/۵	۵۶۵/۲	۳۳/۳	۵۹۸/۵	آستانه اشرفیه
۲۰۰/۰	۱۰۰/۰	۳۰۰/۰	۵۳۳۴/۹	۵۶۸/۲	۵۹۰۳/۱	املش
۰/۰	۴/۰	۴/۰	۱۹۱/۰	۲۱/۵	۲۱۲/۵	بندر انزلی
۲۱۰۲/۰	۹۵۰/۰	۳۰۵۲/۰	۴۲۶۹/۴	۳۸۰/۲	۴۶۴۹/۶	تالش
۳۲۰۰/۰	۱۴۶/۵	۳۳۴۶/۵	۲۴۲۸/۸	۹۷/۶	۲۵۲۶/۴	رشت
۱۷۵۳/۰	۲۶۲۰/۰	۴۳۷۳/۰	۷۶۶/۱	۲۱۹/۹	۹۸۶/۰	رضوانشهر
۱۳۳/۰	۱۰/۰	۱۴۳/۰	۱۰۶۰۴/۲	۶۸۲/۸	۱۱۲۸۷/۰	رودبار
۷۰۰/۰	۳۰/۰	۷۳۰/۰	۲۰۱۱۶/۸	۱۰۰۰/۴	۲۱۱۱۷/۲	رودسر
۲۵۰/۰	۱/۵	۲۵۱/۵	۳۲۱۱/۲	۱۰۳۶/۵	۴۲۴۷/۷	سیاهکل
۳۰۰/۰	۲۴/۵	۳۲۴/۵	۹۷۲/۵	۱۵/۸	۹۸۸/۳	شفت
۰/۰	۸۱۵۲/۰	۸۱۵۲/۰	۱۰۰۳/۱	۱۴/۰	۱۰۱۷/۱	صومعه سرا
۰/۰	۷/۰	۷/۰	۱۰۱۴/۸	۱/۶	۱۰۱۶/۴	فومن
۱۰۰۰/۰	۵۸/۰	۱۰۵۸/۰	۲۳۰۵/۱	۲۱/۳	۲۳۲۶/۴	لاهیجان
۸/۰	۱۶/۰	۲۴/۰	۳۳۱۱/۳	۵۶/۱	۳۳۶۷/۴	لنگرود
۲۲۰۰/۰	۱۵/۰	۲۲۱۵/۰	۷۷۵/۷	۷۹/۷	۸۵۵/۴	ماسال

۱- کاهش سطح زیر کشت باغات غیرمثمر در سال ۱۳۹۶ و سطح زیر کشت محصولات باغی در سال ۱۳۹۵، به علت اصلاح آمار توسط ستاد وزارت جهاد کشاورزی می باشد.

۲- سطح زیر کشت چای تا پایان سال ۱۳۹۵ در سطح زیر کشت باغات مثمر لحاظ می گردید اما از سال ۱۳۹۶ قید نشده است.

مأخذ- سازمان جهاد کشاورزی استان گیلان.

۱۹-۴- صید، تولید و ارزش انواع ماهی توسط شیلات و تعاونی‌ها در استان: ۱۳۹۷

شرح	مقدار صید (تن)	ارزش فروش (میلیون ریال)
جمع کل صید و تولید.....	۶۴۱۸۶/۵۲	۱۶۷۵۹۰۲
صید:		
ماهی کیلکا.....	۶۷۲۰/۰	۲۰۱۶۰۰
ماهیان استخوانی.....	۵۸۰۰/۰	۲۶۱۰۰۰۰
ماهیان خاویاری (گوشت).....	۳/۰	۳۳۰۰
ماهیان خاویاری (خاویار).....	۰/۰۲	۱۵۳۰۰
پرورش ماهی:		
مزارع - استخرها - گرم‌آبی.....	۳۴۰۵۴/۰	۲۷۲۴۳۲۰
مزارع - شالیزاری - گرم‌آبی.....	۵۱۹/۰	۴۱۵۲۰
مزارع - استخرها - سردآبی.....	۵۸۸۰/۰	۱۴۷۰۰۰۰
آب‌های طبیعی.....	۳۶۴۹/۰	۲۹۱۹۲۰
آب‌های نیمه‌طبیعی.....	۷۰۱۳/۰	۵۶۱۰۴۰
سایر (گوشت ماهیان خاویاری).....	۵۴۶/۰	۶۰۰۶۰۰
خاویار.....	۲/۵	۱۵۶۳۰۲

مأخذ - اداره کل شیلات استان گیلان.

۲۰-۴- تعداد و مساحت استخرهای پرورش ماهی و مقدار تولید آن (هکتار - تن)


تولید گرم آبی ^(۱)	تولید سردآبی	مزارع شالیزاری		استخرهای گرم آبی		استخرهای سردآبی		سال و شهرستان
		تعداد	مساحت ^(۲)	تعداد	مساحت ^(۲)	تعداد	مساحت	
۱۲۹۳۵/۰	۲۵۱۱/۰	۴۲/۰	۵۴	۳۷۰۰/۰	۲۲۳۲	۵/۵	۶۸۱۳۸۰
۲۱۰۵۹/۰	۱۰۰۷/۰	۵۶/۰	۹۴	۴۲۶۱/۰	۲۳۳۹	۸/۰	۱۰۴۱۳۸۵
۳۵۷۰۶/۰	۲۳۹۱/۰	۵۵۶/۰	۶۰۱	۶۷۰۰/۰	۳۱۱۰	۱۲/۹	۱۸۴۱۳۹۰
۴۳۵۶۲/۵	۳۲۳۵/۹	۴۴۳/۰	۴۶۲	۸۴۶۳/۰	۴۳۵۰	۱۰/۹	۲۱۴۱۳۹۳
۴۷۹۷۷/۷	۲۰۲۱/۰	۴۶۶/۳	۴۹۵	۸۴۶۶/۰	۴۳۵۲	۹/۲	۱۹۲۱۳۹۴
۴۶۶۷۱/۱	۴۲۹۹/۰	۴۶۵/۳	۴۶۸	۸۳۳۷/۰	۴۴۲۳	۱۴/۴	۲۷۸۱۳۹۵
۴۹۷۳۷/۰	۴۷۸۸/۳	۴۶۴/۱	۴۸۴	۸۲۷۵/۰	۴۳۹۰	۱۵/۸	۳۰۹۱۳۹۶
۴۵۳۷۹/۰	۵۸۸۰/۰	۴۴۶/۹	۴۳۴	۸۳۰۳/۰	۴۱۱۲	۱۶/۹۸	۳۵۶ ۱۳۹۷
۱۰۵/۰	۱۴۰/۰	۰/۰	۰	۲/۰	۴	۰/۵۸	۶آستارا
۱۶۹۹/۰	۳۴/۰	۱۷۸/۰	۱۷۷	۹۵/۰	۵۵	۰/۰۵	۴آستانه اشرفیه
۲۲۶/۰	۱۱۸/۰	۰/۰	۰	۱۵/۰	۲۸	۰/۱۸	۲۳املش
۴۹۴۳/۰	۲۲/۰	۰/۰	۰	۲۴۰/۰	۸۰	۰/۰۵	۱بندر انزلی
۲۴۵/۰	۳۰۰۰/۰	۳/۴	۳	۱۹/۰	۶	۸/۰۷	۱۰۲تالش
۱۷۵۶۵/۰	۱۲۱/۰	۳/۶	۵	۴۲۱۵/۰	۱۱۷۶	۰/۲۸	۱۳رشت
۴۳۳/۰	۱۵۰/۰	۰/۰	۰	۶۰/۰	۳۳	۱/۰۳	۱۲رضوانشهر
۴۶/۰	۳۶۶/۰	۰/۷	۱	۲/۰	۳	۱/۲۳	۹رودبار
۷۳/۰	۷۱۵/۰	۰/۰	۰	۵/۰	۱	۱/۳۹	۸۱رودسر
۳۸۷/۰	۱۵۰/۰	۱۹/۷	۲۶	۶۰/۰	۶۵	۰/۷۹	۱۴سیاهکل
۵۱۵۸/۰	۶۳/۰	۴/۲	۷	۱۱۶۵/۰	۸۳۳	۰/۲۶	۱۰شفت
۹۲۴۷/۰	۲۹۹/۰	۱/۴	۲	۱۶۱۷/۰	۸۷۰	۰/۵۸	۲۱صومعه سرا
۲۵۲۵/۰	۲۲۰/۰	۴/۹	۷	۵۹۰/۰	۷۴۰	۰/۹۳	۲۱فومن
۶۷۹/۰	۳۷/۰	۱۱۱/۰	۱۰۶	۵۵/۰	۹۵	۰/۰۸	۷لاهیجان
۱۸۱۹/۰	۷۵/۰	۱۲۰/۰	۱۰۰	۱۵۰/۰	۱۱۰	۰/۴۴	۱۰لنگرود
۱۲۹/۰	۳۷۰/۰	۰/۰	۰	۱۳/۰	۱۳	۱/۰۴	۲۲ماسال

۱- شامل استخرهای گرم آبی، مزارع شالیزاری، منابع آبی طبیعی و غیر طبیعی و ماهی خاویاری می باشد.

۲- شامل مساحت تولید ماهی سوف و ماهی خاویاری نمی باشد.

مأخذ - اداره کل شیلات استان گیلان.

معدن
فصل ٥



۱-۵- ارزش افزوده، ارزش پرداختی‌ها و دریافتی‌های معادن در حال بهره‌برداری^(۱) بر حسب شهرستان: ۱۳۹۷ (میلیون ریال)

دریافتی‌ها (ستانده‌ها)	پرداختی‌ها (داده‌ها)	ارزش افزوده	شهرستان ^(۲)
۵۸۱۴۲۲	۱۱۸۶۵۷	۴۶۲۷۶۵	کل استان.....
۴۳۵۲۶	۷۳۵۲	۳۶۱۷۴	آستارا.....
۹۴۵۰	۲۲۱۴	۷۲۳۶	آستانه اشرفیه.....
۳۰۰۰	۱۵۱۹	۱۴۸۲	بندر انزلی.....
۴۲۲۰	۲۲۰۷	۲۰۱۳	تالش.....
۷۵۰۰	۳۲۸۹	۴۲۱۱	رشت.....
۴۰۳۹۸۵	۸۰۹۷۴	۳۲۳۰۱۱	رودبار.....
۲۶۳۱۰	۷۲۵۹	۱۹۰۵۰	رودسر.....
۶۷۸۳۱	۹۹۰۶	۵۷۹۲۵	سیاهکل.....
۷۲۰۰	۲۱۹۸	۵۰۰۲	لاهیجان.....
۸۴۰۰	۱۷۳۸	۶۶۶۲	لنگرود.....

۱- استخراج شن و ماسه لحاظ نشده است.

۲- شهرستان‌هایی که نام آن‌ها درج نشده است، فاقد فعالیت‌های مورد نظر در جدول می‌باشند.

مأخذ - مرکز آمار ایران. دفتر صنعت، معدن و زیربنایی.

۲-۵- سرمایه‌گذاری (ارزش تغییرات اموال سرمایه‌ای) معادن در حال بهره‌برداری^(۱) بر حسب نوع اموال سرمایه‌ای به تفکیک شهرستان: ۱۳۹۶ (میلیون ریال)

ساختمان و تاسیسات (بدون زمین)	وسایل نقلیه	ماشین‌آلات، ابزار و وسایل کار بادوام و تجهیزات اداری	کل سرمایه‌گذاری	شهرستان ^(۲)
۲۶۰۷	-۶۰۰	۲۵۳۳۱	۲۸۳۳۹	کل استان.....
.	.	۴۷۵۰	۴۷۵۰	آستارا.....
.	.	۹۵۰	۹۵۰	آستانه اشرفیه.....
.	.	۲۱۲	۲۱۲	بندرانزلی.....
.	.	۳۰۰۰	۳۰۰۰	تالش.....
.	.	۶۰۰	۶۰۰	رشت.....
۲۶۰۷	-۶۰۰	۱۳۱۱۹	۱۶۱۲۷	رودبار.....
.	.	۷۰۰	۷۰۰	رودسر.....
.	.	۱۰۴۰	۱۰۴۰	سیاهکل.....
.	.	۷۰۰	۷۰۰	لاهیجان.....
.	.	۱۵۰	۱۵۰	لنگرود.....

سایر	نرم افزارهای رایانه‌ای	توسعه و اکتشاف	راه اختصاصی	شهرستان ^(۲)
.	.	۱۰۰۰	.	کل استان.....
.	.	.	.	آستارا.....
.	.	.	.	آستانه اشرفیه.....
.	.	.	.	بندرانزلی.....
.	.	.	.	تالش.....
.	.	.	.	رشت.....
.	.	۱۰۰۰	.	رودبار.....
.	.	.	.	رودسر.....
.	.	.	.	سیاهکل.....
.	.	.	.	لاهیجان.....
.	.	.	.	لنگرود.....

۱- استخراج شن و ماسه لحاظ نشده است.


۲- شهرستان‌هایی که نام آن‌ها درج نشده است، فاقد فعالیت‌های مورد نظر در جدول می‌باشند.
مأخذ - مرکز آمار ایران، دفتر صنعت، معدن و زیربنایی.

۳-۵- تعداد معادن فعال، غیرفعال و در حال تجهیز استان: ۱۳۹۷

ماده معدنی	جمع	فعال	غیرفعال	در حال تجهیز
جمع کل	۱۰۷	۵۱	۴۴	۵
سنگ آهک	۶	۵	۱	۰
سنگ لاشه	۴۶	۲۳	۲۰	۳
سنگ‌نما	۳	۰	۳	۰
زغال سنگ	۱	۱	۰	۰
میکا	۳	۱	۲	۰
خاک‌نسوز	۵	۴	۱	۰
مارن آهکی	۳	۲	۱	۰
خاک‌صنعتی	۵	۰	۵	۰
سیلیس	۳	۰	۳	۰
صدف دریایی	۱	۱	۰	۰
شن و ماسه و واریزه کوهی	۲۸	۲۱	۵	۲
سرب و روی	۳	۰	۳	۰

مأخذ - سازمان صنعت، معدن و تجارت استان گیلان.

نفت و گاز
فصل ۶



۱-۶- میزان گاز مصرفی به تفکیک نوع مصرف و به تفکیک شهرستان: ۱۳۹۷

(هزار متر مکعب)

شهرستان	جمع کل	صنعتی	تجاری	عمومی	ورزشی
کل استان.....	۶۲۵۱۱۵۶	۶۴۶۴۰۹	۴۱۴۲۶	۳۸۳۰۵	۶۹۱۷
آستارا.....	۱۱۵۶۰۸	۴۷۴۲	۱۴۴۴	۲۳۹۵	۱۳۹
آستانه اشرفیه.....	۱۳۰۶۸۲	۱۵۸۴۴	۱۶۰۹	۱۰۵۳	۲۹۴
املش.....	۴۵۳۴۷	۵۸۵۷	۳۹۸	۴۸۱	۱۶۰
بندرانزلی.....	۱۹۳۸۸۹	۲۰۳۳۷	۳۲۸۱	۳۵۹۴	۸۷۴
تالش.....	۲۰۴۸۸۲	۹۱۴۶	۱۷۲۷	۱۴۲۹	۴۱۴
رشت.....	۲۶۷۱۹۶۲	۲۵۳۰۰۴	۱۷۹۹۱	۱۵۷۹۲	۳۲۵۰
رضوانشهر.....	۱۱۰۹۴۲۶	۳۳۷۱۵	۱۰۱۵	۶۳۷	۱۸۸
رودبار.....	۷۱۶۸۰۶	۱۰۵۹۹۸	۱۲۶۳	۳۳۷۳	۹۶
رودسر.....	۱۷۳۳۱۵	۱۱۲۱۱	۲۲۹۶	۲۲۲۲	۱۶۰
سیاهکل.....	۱۱۶۳۲۷	۷۰۱۱۳	۳۵۸	۷۱۲	۶۲
شفت.....	۶۰۶۸۳	۱۲۹۵۱	۷۳۸	۵۸۱	۴۸
صومعه سرا.....	۱۸۱۸۹۳	۵۱۸۵۰	۱۸۹۳	۱۲۱۹	۲۷۲
فومن.....	۱۰۸۰۵۳	۱۸۷۶۱	۱۲۷۱	۸۹۷	۲۱۲
لاهیجان.....	۱۹۵۵۰۷	۱۶۶۸۲	۳۱۹۹	۱۶۶۹	۲۰۷
لنگرود.....	۱۷۰۱۶۲	۱۴۰۷۲	۲۴۵۳	۱۶۱۱	۳۷۵
ماسال.....	۵۶۶۱۲	۲۱۲۶	۴۹۰	۵۴۰	۱۶۶



۱-۶- میزان گاز مصرفی به تفکیک نوع مصرف و به تفکیک شهرستان: ۱۳۹۷ (دنباله)

(هزار متر مکعب)

شهرستان	حمل و نقل	آموزشی	تجاری ویژه	خانگی	ویژه مذهبی	نیروگاه
کل استان.....	۳۱۳۰۲۷	۴۱۷۴۰	۸۶۷۰۹	۲۰۸۱۲۷۶	۹۹۴۵	۲۹۸۵۵۰۰
آستارا.....	۱۴۸۷۱	۱۳۰۶	۴۳۴۱	۸۵۹۵۳	۴۱۷	.
آستانه اشرفیه.....	۱۱۵۱۶	۱۱۷۱	۴۹۰۱	۹۳۶۱۸	۶۷۶	.
املش.....	۳۳۸۳	۳۲۷	۱۲۱۷	۳۳۳۰۷	۲۱۷	.
بندر انزلی.....	۱۶۱۲۰	۲۴۶۶	۴۸۶۳	۱۴۱۶۷۹	۶۷۵	.
تالش.....	۲۱۲۵۷	۲۰۷۸	۷۲۱۰	۱۶۰۷۸۴	۸۳۷	.
رشت.....	۱۰۸۰۸۴	۱۹۳۲۰	۲۷۶۶۸	۷۶۰۶۴۶	۲۸۵۰	۱۴۶۳۳۵۷
رضوانشهر.....	۱۴۴۴۹	۱۳۲۷	۲۳۵۹	۵۹۶۲۲	۲۵۷	۹۹۵۸۵۷
رودبار.....	۱۹۵۱۸	۹۹۰	۳۲۰۶	۵۵۶۲۰	۴۵۶	۵۲۶۲۸۶
رودسر.....	۱۵۰۸۷	۲۲۳۱	۵۲۵۱	۱۳۴۰۳۴	۸۲۳	.
سیاهکل.....	۵۶۰۵	۶۷۸	۱۶۶۱	۳۶۹۹۵	۱۴۳	.
شفت.....	۷۸۴۴	۴۸۰	۲۱۲۹	۳۵۷۰۹	۲۰۳	.
صومعه سرا.....	۱۸۷۸۴	۲۲۶۲	۴۷۳۰	۱۰۰۳۰۴	۵۷۹	.
فومن.....	۷۸۸۷	۱۳۹۷	۴۳۶۴	۷۲۹۸۳	۲۸۱	.
لاهیجان.....	۲۲۰۲۲	۳۱۳۴	۵۹۰۴	۱۴۱۹۹۵	۶۹۵	.
لنگرود.....	۲۰۶۳۳	۱۸۸۶	۴۷۹۰	۱۲۳۶۵۸	۶۸۴	.
ماسال.....	۵۹۶۷	۶۸۷	۲۱۱۵	۴۴۳۶۹	۱۵۲	.

مأخذ - شرکت گاز استان گیلان.

۲-۶- میزان شبکه‌گذاری گاز در مناطق شهری و روستایی تا پایان سال: ۱۳۹۷ (متر)

مناطق روستایی	مناطق شهری	شهرستان
۱۶۱۹۱۶۶۳	۴۳۸۴۰۹۰	کل استان.....
۲۸۶۸۱۵	۱۸۰۷۱۷	آستارا.....
۹۴۴۱۸۷	۱۸۲۱۱۸	آستانه اشرفیه.....
۳۲۴۴۳۸	۸۰۹۴۱	املش.....
۳۵۱۰۸۴	۳۵۴۹۳۵	بندر انزلی.....
۱۲۱۳۸۰۶	۳۸۳۲۶۵	تالش.....
۳۸۸۴۷۱۳	۱۳۳۳۳۵۵	رشت.....
۶۵۸۳۹۱	۸۸۱۴۳	رضوانشهر.....
۸۶۰۳۶۷	۳۰۱۷۱۴	رودبار.....
۸۳۷۸۸۰	۳۵۷۷۲۸	رودسر.....
۵۷۵۱۶۶	۱۲۲۸۹۳	سیاهکل.....
۱۰۵۷۳۱۲	۱۰۲۹۹۵	شفت.....
۱۵۰۰۸۹۶	۲۰۵۶۹۰	صومعه سرا.....
۱۳۴۴۵۸۵	۱۰۱۸۰۴	فومن.....
۱۱۰۴۷۱۱	۲۳۶۲۷۰	لاهیجان.....
۶۸۲۳۳۵	۲۵۶۷۳۹	لنگرود.....
۵۶۴۹۷۷	۹۴۷۸۳	ماسال.....

مأخذ - شرکت گاز استان گیلان.

۳-۶- تعداد مصرف کنندگان گاز طبیعی بر حسب نوع مصرف تا پایان سال: ۱۳۹۷ (مشترک)

مصرف کنندگان روستایی			مصرف کنندگان شهری			شهرستان
صنعتی	تجاری	خانگی	صنعتی	تجاری	خانگی	
۱۶۵۶	۱۸۴۷۱	۳۵۸۴۲۰	۳۸۱۳	۵۶۳۰۱	۶۲۰۶۵۰	کل استان.....
۳۳	۳۷۴	۱۳۳۰۹	۱۱۹	۲۱۴۵	۲۳۳۷۶	آستارا.....
۱۲۰	۱۶۳۲	۲۴۰۱۸	۱۷۶	۲۷۹۲	۲۴۷۷۷	آستانه اشرفیه.....
۵۲	۲۸۳	۸۴۲۸	۸۸	۹۸۰	۸۴۳۳	املش.....
۷۱	۸۱۵	۹۴۱۶	۳۷۴	۳۸۲۰	۵۱۱۱۶	بندرانزلی.....
۹۴	۸۹۲	۲۸۴۸۱	۲۸۷	۲۸۵۷	۳۶۸۴۴	تالش.....
۴۶۶	۴۴۲۸	۸۸۱۴۱	۱۰۹۷	۱۷۲۷۴	۲۴۴۳۶۷	رشت.....
۳۴	۶۰۱	۱۲۲۳۰	۵۸	۱۵۶۱	۱۳۹۵۹	رضوانشهر.....
۱۰۱	۴۱۵	۱۳۴۶۶	۱۷۸	۲۰۸۲	۲۲۴۷۱	رودبار.....
۵۴	۹۵۰	۲۸۴۳۴	۲۷۶	۴۷۲۱	۳۵۵۶۵	رودسر.....
۳۰	۳۵۴	۱۱۶۰۵	۷۹	۱۲۲۵	۱۰۳۴۵	سیاهکل.....
۷۱	۹۴۳	۱۴۶۵۰	۱۷۶	۸۶۸	۳۹۱۶	شفت.....
۱۹۱	۲۲۷۴	۲۸۳۲۵	۳۲۵	۳۰۲۸	۲۳۳۲۴	صومعه سرا.....
۹۳	۱۳۲۵	۲۱۷۸۸	۱۱۵	۱۷۴۲	۱۴۹۷۸	فومن.....
۱۵۷	۱۸۶۶	۲۹۱۰۶	۱۶۸	۵۰۶۰	۴۹۳۶۶	لاهیجان.....
۵۳	۱۰۷۳	۱۶۲۶۰	۲۵۵	۴۷۹۸	۴۷۶۷۳	لنگرود.....
۳۶	۲۴۶	۱۰۷۶۳	۴۲	۱۳۴۸	۱۰۱۴۰	ماسال.....


مأخذ - شرکت گاز استان گیلان.

۴-۶- میزان توزیع مصرف گاز مایع توسط شرکت‌های گازرسانی استان: ۱۳۹۷ (تن)

شهرستان	جمع	پرسی ایران گاز	بوتان گاز	پارس گاز	چوبر گاز تالش
کل استان.....	۴۸۸۷۶	۲۰۳۳۰	۱۶۰۰۰	۱۴۴۶	۶۱۰۰
آستارا.....	۳۵۵۰	۵۷۰	۱۵۳۰	۰	۱۴۵۰
آستانه اشرفیه.....	۴۵۳۰	۲۶۰۰	۱۸۹۲	۳۸	۰
املش.....	۷۸۲	۷۵۰	۳۲	۰	۰
بندر انزلی.....	۹۹۰	۴۰۰	۰	۵۹۰	۰
تالش.....	۶۵۴۶	۲۲۰۰	۶۲۵	۱۸۰	۳۵۴۱
رشت.....	۱۱۴۱۱	۳۴۸۰	۳۳۴۵	۴۵۸۶	۰
رضوانشهر.....	۲۴۶۳	۴۱۰	۹۴۴	۰	۱۱۰۹
رودبار.....	۱۱۲۲	۴۷۵	۵۴۸	۹۹	۰
رودسر.....	۱۹۶۳	۱۲۶۰	۴۳۰	۲۷۳	۰
سیاهکل.....	۵۴۸	۵۴۸	۰	۰	۰
شفت.....	۱۲۴۷	۴۶۶	۲۶	۷۵۵	۰
صومعه سرا.....	۲۹۳۷	۱۸۹۴	۱۰۳۰	۱۳	۰
فومن.....	۱۶۱۰	۱۹۰	۴۱۰	۱۰۱۰	۰
لاهیجان.....	۵۲۹۱	۲۵۰۰	۲۵۲۰	۲۷۱	۰
لنگرود.....	۱۴۷۱	۵۵۷	۲۸۳	۶۳۱	۰
ماسال.....	۲۴۱۵	۲۰۳۰	۳۸۵	۰	۰

مأخذ - شرکت ملی پخش فرآورده‌های نفتی استان گیلان.

صنعت
فصل ۷



۷-۱- آخرین وضعیت واحدهای موجود سازمان صنعت، معدن و تجارت استان تا پایان سال ۱۳۹۷

اشتغال (نفر)	سرمایه (میلیون ریال)	تعداد	رشته فعالیت
۱۱۴۷۴	۷۰۹۴۴۴۴۶	۳۹۳۹	جمع کل
.	.	.	استخراج زغال سنگ و لجنیت
.	.	.	استخراج کانه‌های فلزی
۱۵۶	۷۵۱۷۰۷	۱۱	استخراج سایر معادن
۱۷۶۷۴	۸۳۶۳۵۲۱	۵۰۷	صنایع مواد غذایی و آشامیدنی
۲۳۰۰	۲۸۱۴۳۲۸	۳	تولید محصولات از توتون و تنباکو- سیگار
۹۵۴۶	۴۶۱۵۰۰۱	۹۷	تولید منسوجات
۲۰۴۶	۲۶۰۷۴۶	۵۰	تولید پوشاک و عمل آوردن و رنگ کردن پوست خردار
۵۶	۱۵۹۴۲	۶	دباغی و عمل آوردن چرم، ساخت کیف، چمدان، زین و یراق و تولید کفش
۵۶۵۸	۱۴۷۶۸۲۱۴	۳۳۸	تولید چوب و محصولات چوبی و چوب‌پنبه (غیر از مبلمان) و ساخت کالا از نی و مواد حصیری
۳۷۵۵	۱۶۲۱۵۹۳	۹۲	تولید کاغذ و محصولات کاغذی
۱۶۹	۱۵۱۳۰۳	۱۸	انتشار، چاپ و تکثیر رسانه‌های ضبط شده
۳۹۴	۳۹۱۱۴۸	۱۵	صنایع تولید زغال کک، پالایشگاه‌های نفت و سوخت‌های هسته‌ای
۳۲۴۲	۳۶۱۰۸۵۰	۱۱۲	صنایع تولید مواد و محصولات شیمیایی
۵۲۶۹	۴۷۴۳۲۵۶	۲۱۵	صنایع محصولات لاستیکی و پلاستیکی
۹۳۸۷	۸۴۰۹۴۳۹	۵۹۷	تولید سایر محصولات کانی غیرفلزی
۴۲۲۹	۱۰۶۷۰۰۵	۵۹	تولید فلزات اساسی
۵۱۲۳	۴۳۱۵۷۸۳	۱۷۰	تولید محصولات فلزی فابریکی بجز ماشین‌آلات و تجهیزات
۴۲۷۴	۸۹۰۸۲۲	۳۲۱	تولید ماشین‌آلات و تجهیزات طبقه‌بندی نشده در جای دیگر
۲۲۹	۵۷۱۵۱	۲۲	تولید ماشین‌آلات اداری و حسابگر محاسباتی
۳۲۰۱	۱۸۹۳۷۶۵	۶۷	تولید ماشین‌آلات مولد و انتقال برق و دستگاه‌های برقی طبقه‌بندی نشده در جای دیگر
۱۳۶	۱۴۱۵۵	۱۶	تولید رادیو و تلویزیون و دستگاه‌ها و وسایل ارتباطی
۶۲۴	۵۶۵۰۲۴	۲۶	تولید ابزار پزشکی و ابزار اپتیکی و ابزار دقیق و ساعت‌های مچی و انواع دیگر
۲۰۵۵	۸۰۵۹۳۴	۴۸	تولید وسایل نقلیه موتوری، تریلر و نیم‌تریلر
۱۱۱	۴۲۸۶۲	۸	تولید سایر وسایل حمل‌ونقل
۸۱۹	۵۶۵۰۷۹	۶۸	تولید مبلمان و مصنوعات طبقه‌بندی نشده در جای دیگر
۳۷۸	۲۱۷۷۷۷	۲۹	بازیافت
.	.	.	تولید انرژی
.	.	.	فعالیت‌های پشتیبانی و کمکی حمل‌ونقل، فعالیت‌های آژانس‌های مسافرتی
.	.	.	کامپیوتر و فعالیت‌های مربوطه
.	.	.	تحقیق و توسعه
۶۲۷	۳۷۵۶۹۲	۳۲	سایر فعالیت‌های خدمات مهندسی
۱۶	۱۱۳۴۹	۲	فاضلاب، دفع زباله، بهداشت محیط و سایر فعالیت‌های مشابه
.	.	.	جمع‌آوری تصفیه و توزیع آب

مأخذ - سازمان صنعت، معدن و تجارت استان گیلان.

۷-۲- مجوزهای تأسیس صنایع غذایی روستایی صادره به تفکیک شهرستان تا پایان سال ۱۳۹۷^(۱)

شهرستان	تعداد (فقره)	سرمایه ثابت (میلیون ریال)	اشتغال (نفر)
کل استان.....	۳۷۷	۹۳۸۲۸۲۳	۵۴۴۰
آستارا.....	۱۸	۶۳۸۸۰۵	۳۵۸
آستانه اشرفیه.....	۳۵	۱۱۶۷۰۶۳	۴۰۲
املش.....	۱۶	۹۴۰۷۸۰	۳۳۰
بندر انزلی.....	۶	۲۲۰۸۳۱	۱۴۴
تالش.....	۵۹	۱۴۰۹۵۴۱	۷۰۸
رشت.....	۷۲	۱۹۷۲۴۴۶	۱۱۵۹
رضوانشهر.....	۶	۶۱۴۴۹	۶۹
رودبار.....	۳۸	۵۱۲۰۰۷	۳۶۷
رودسر.....	۲۰	۲۴۱۴۹۶	۲۰۳
سیاهکل.....	۱۴	۲۷۹۱۹۸	۲۱۱
شفت.....	۱۱	۱۳۷۳۶۱	۱۱۴
صومعه سرا.....	۲۲	۷۷۹۱۸۳	۵۷۰
فومن.....	۵	۱۸۳۰۰۰	۹۲
لاهیجان.....	۲۳	۳۴۹۳۷۹	۲۶۷
لنگرود.....	۲۹	۴۰۷۶۰۶	۴۰۰
ماسال.....	۳	۸۲۶۷۸	۴۶

۱- تعداد کل جوازهای تأسیس تا پایان سال ۱۳۹۷ شامل جوازهای تأسیس دارای اعتبار و به بهره‌برداری نرسیده می‌باشد.
مأخذ - سازمان جهاد کشاورزی استان گیلان.

۳-۷- پروانه‌های بهره‌برداری صنایع غذایی روستایی صادره به تفکیک شهرستان تا پایان سال ۱۳۹۷

شهرستان	تعداد (فقره)	سرمایه ثابت (میلیون ریال)	اشتغال (نفر)
کل استان	۲۰۹۵	۵۳۴۹۰۲۷	۱۱۳۵۱
آستارا	۲۲	۲۹۱۲۴۷	۱۸۱
آستانه اشرفیه	۱۶۲	۲۵۴۵۰۲	۸۰۵
املش	۴۷	۱۱۸۸۲۵	۳۲۱
بندر انزلی	۳۳	۱۸۲۸۷۵	۴۰۲
تالش	۱۴۴	۱۰۸۸۸۷۷	۹۷۶
رشت	۵۲۳	۱۷۱۹۰۹۹	۲۷۳۹
رضوانشهر	۵۴	۱۱۸۵۳۱	۳۴۶
رودبار	۵۱	۳۲۹۳۷۹	۳۸۱
رودسر	۱۹۶	۲۹۵۶۴۲	۸۹۶
سیاهکل	۴۸	۱۲۰۹۸۷	۳۸۸
شفت	۹۵	۱۱۳۰۹۸	۴۴۱
صومعه سرا	۱۴۹	۱۵۳۱۵۰	۷۳۳
فومن	۱۲۳	۱۱۳۳۲۵	۶۴۲
لاهیجان	۲۳۵	۲۴۹۶۹۵	۱۰۲۰
لنگرود	۱۷۱	۱۳۶۰۳۸	۸۵۹
ماسال	۴۲	۶۳۷۵۷	۲۲۱

مأخذ - سازمان جهاد کشاورزی استان گیلان.

۷-۴- تعداد کارگاه و میزان اشتغال صنعتگران تحت پوشش سازمان میراث فرهنگی، صنایع دستی و گردشگری استان تا پایان سال ۱۳۹۷

چادر شب‌بافی		گلیم‌بافی		جمع کل		شهرستان
اشتغال	تعداد	اشتغال	تعداد	اشتغال	تعداد	
۲۸۵۹	۲۷۸۹	۹۳۳۲	۸۴۶۹	۴۳۰۶۵	۳۹۳۴۴	کل استان.....
۰	۰	۱۷۷۹	۱۶۱۹	۲۴۴۵	۲۲۴۲	آستارا.....
۰	۰	۸۷	۸۵	۲۶۴۴	۲۱۰۱	آستانه اشرفیه.....
۳	۳	۱۴۴	۱۳۸	۷۵۱	۷۴۲	املش.....
۰	۰	۱۷۵	۱۷۳	۳۱۴۶	۲۸۳۲	بندر انزلی.....
۰	۰	۲۳۷۵	۲۲۹۶	۳۶۴۳	۳۵۱۵	تالش.....
۴۷	۲۹	۲۱۰۷	۱۷۹۲	۱۶۰۲۴	۱۴۱۶۷	رشت.....
۰	۰	۶۹۹	۶۱۳	۹۷۸	۸۵۶	رضوانشهر.....
۰	۰	۹۲	۹۲	۵۲۵	۵۱۵	رودبار.....
۲۷۹۹	۲۷۴۷	۵۴۵	۵۱۹	۴۲۸۶	۴۱۳۷	رودسر.....
۰	۰	۱۴۵	۱۲۸	۸۹۹	۸۰۱	سیاهکل.....
۱	۱	۲۳	۲۳	۱۳۵۷	۱۳۳۳	شفت.....
۰	۰	۱۸۹	۱۷۱	۱۰۶۳	۹۴۹	صومعه سرا.....
۰	۰	۱۵۰	۱۲۷	۱۱۴۰	۱۰۷۹	فومن.....
۰	۰	۲۶۲	۲۸۵	۱۷۶۱	۱۶۶۰	لاهیجان.....
۶	۶	۳۲۲	۲۹۸	۱۳۱۲	۱۲۶۰	لنگرود.....
۳	۳	۱۲۸	۱۱۰	۱۰۹۱	۱۰۵۵	ماسال.....



۴-۷- تعداد کارگاه و میزان اشتغال صنعتگران تحت پوشش صنایع دستی استان تا پایان سال ۱۳۹۷ (دنباله)

شهرستان	نمدمالی		قلابدوزی		نازک کاری چوب		حصیریافی	
	تعداد	اشتغال	تعداد	اشتغال	تعداد	اشتغال	تعداد	اشتغال
کل استان.....	۵۱	۵۳	۱۱۶۶	۱۹۳۱	۱۱۹۵	۱۷۷۵	۴۵۵۱	۴۸۵۵
آستارا.....	۲	۲	۱۵	۱۵	۴	۴	۰	۰
آستانه اشرفیه.....	۰	۰	۳۶	۳۶	۶	۶	۵۲	۵۲
املش.....	۱	۱	۸۶	۸۶	۵	۵	۲	۲
بندر انزلی.....	۰	۰	۱۱۳	۱۱۵	۹۳	۹۳	۱۲۷۴	۱۴۴۱
تالش.....	۰	۰	۸	۸	۵	۱۱	۱۱	۱۱
رشت.....	۰	۰	۱۰۳۵	۱۰۴۱	۸۴۸	۱۳۷۵	۲۹۲۷	۳۰۵۶
رضوانشهر.....	۲	۲	۲	۲	۴	۹	۱	۱
رودبار.....	۴	۴	۳۰	۳۰	۵۵	۶۵	۱۹	۱۹
رودسر.....	۳۶	۳۸	۱۱۵	۱۱۵	۰	۰	۳۳	۳۴
سیاهکل.....	۰	۰	۱۱	۱۱	۱	۱	۱	۱
شفت.....	۰	۰	۱۱۷	۱۱۷	۱۳	۱۵	۴۳	۴۳
صومعه سرا.....	۰	۰	۲۸	۶۴	۱۲	۱۴	۱۱	۱۱
فومن.....	۰	۰	۱۵۰	۱۵۰	۴۲	۶۶	۱۵	۱۵
لاهیجان.....	۰	۰	۳۸	۳۸	۴	۸	۷۰	۷۰
لنگرود.....	۰	۰	۷۰	۷۸	۰	۰	۹۷	۹۷
ماسال.....	۶	۶	۱۲	۲۵	۱۰۳	۱۰۳	۲	۲



۴-۷- تعداد کارگاه و میزان اشتغال صنعتگران تحت پوشش صنایع دستی استان تا پایان سال ۱۳۹۷ (دنباله)

تکه‌دوزی		سرامیک‌سازی		بامبوپافی		چموش‌دوزی		شهرستان
اشتغال	تعداد	اشتغال	تعداد	اشتغال	تعداد	اشتغال	تعداد	
۹۶	۹۶	۶۰۴	۵۰۱	۴۷۱	۴۳۱	۴۷	۴۵	کل استان.....
۱	۱	۴	۴	۰	۰	۰	۰	آستارا.....
۴	۴	۲	۲	۳	۳	۰	۰	آستانه اشرفیه.....
۰	۰	۵	۵	۰	۰	۰	۰	املش.....
۷	۷	۹	۹	۰	۰	۰	۰	بندر انزلی.....
۵	۵	۲۰	۲۰	۰	۰	۰	۰	تالش.....
۷۵	۷۵	۱۸۲	۱۴۴	۹۸	۹۸	۹	۷	رشت.....
۰	۰	۴۴	۲۸	۰	۰	۰	۰	رضوانشهر.....
۱	۱	۵	۵	۰	۰	۰	۰	رودبار.....
۳	۳	۱۶	۱۶	۳	۳	۰	۰	رودسر.....
۰	۰	۱۲۷	۱۰۱	۸۱	۷۱	۰	۰	سیاهکل.....
۰	۰	۱۰۱	۱۰۱	۰	۰	۰	۰	شفت.....
۰	۰	۱۷	۱۷	۸	۸	۰	۰	صومعه سرا.....
۰	۰	۵	۵	۱۵	۱۵	۳۶	۳۶	فومن.....
۰	۰	۶۶	۵۰	۲۳۶	۲۱۳	۰	۰	لاهیجان.....
۰	۰	۰	۰	۲۷	۲۷	۲	۲	لنگرود.....
۰	۰	۱	۱	۰	۰	۰	۰	ماسال.....



۴-۷- تعداد کارگاه و میزان اشتغال صنعتگران تحت پوشش صنایع دستی استان تا پایان سال ۱۳۹۷ (دنباله)

شهرستان	مرواریدی		تولیدات دستیاف		معرق و مینیاتور		منبت‌کاری	
	تعداد	اشتغال	تعداد	اشتغال	تعداد	اشتغال	تعداد	اشتغال
کل استان.....	۱۶۰۲	۱۸۵۴	۱۷۲۶	۱۷۲۶	۱۹۰۲	۲۳۰۲	۲۴۴	۳۳۰
آستارا.....	۰	۰	۱۷	۱۷	۴۲	۴۲	۱	۱
آستانه اشرفیه.....	۱۲۰۲	۱۴۲۵	۵	۵	۱۸۱	۱۹۴	۹	۹
املش.....	۴	۴	۱۰۳	۱۰۳	۰	۰	۰	۰
بندر انزلی.....	۲	۲	۱۳۲	۱۳۲	۶۸	۶۸	۱۱	۳۴
تالش.....	۰	۰	۱۴	۱۴	۸	۸	۰	۰
رشت.....	۲۳۸	۲۳۸	۴۹۲	۴۹۲	۸۶۳	۱۱۰۹	۱۷۷	۲۴۰
رضوانشهر.....	۰	۰	۶	۶	۱۰	۱۰	۰	۰
رودبار.....	۵	۵	۸	۸	۶۷	۶۷	۱۳	۱۳
رودسر.....	۰	۰	۷۲	۷۲	۱۵	۱۵	۳	۳
سیاهکل.....	۰	۰	۲۱	۲۱	۱۱۰	۱۲۴	۵	۵
شفت.....	۰	۰	۲۴۰	۲۴۰	۷۱	۸۸	۴	۴
صومعه سرا.....	۹۹	۱۱۸	۶۷	۶۷	۲۲۵	۲۶۱	۵	۵
فومن.....	۴۱	۵۱	۳۳۶	۳۳۶	۲۱	۲۲	۴	۴
لاهیجان.....	۹	۹	۱۶	۱۶	۱۰۸	۱۵۹	۴	۴
لنگرود.....	۲	۲	۳۶	۳۶	۶۴	۸۴	۷	۷
ماسال.....	۰	۰	۱۶۱	۱۶۱	۴۹	۵۱	۱	۱



۴-۷- تعداد کارگاه و میزان اشتغال صنعتگران تحت پوشش صنایع دستی استان تا پایان سال ۱۳۹۷ (دنباله)

شهرستان	صنایع چوب		طلا و جواهرسازی		صنایع فلزی		خراطی	
	تعداد	اشتغال	تعداد	اشتغال	تعداد	اشتغال	تعداد	اشتغال
کل استان.....	۳۱۱	۳۹۷	۲۱۲	۲۴۲	۷۲	۷۰	۳۷۰	۴۱۷
آستارا.....	۱۰	۱۰	۰	۰	۱	۱	۰	۰
آستانه اشرفیه.....	۱۷	۱۷	۱۰	۱۰	۵	۵	۵	۵
املش.....	۱	۱	۰	۰	۲	۲	۱	۱
بندر انزلی.....	۳۰	۵۹	۳	۳	۵	۵	۱۳	۱۴
تالش.....	۴	۴	۴	۴	۰	۰	۲۰	۴۲
رشت.....	۱۴۷	۲۰۰	۱۸۴	۲۱۴	۲۵	۲۳	۲۵۰	۲۷۳
رضوانشهر.....	۱	۱	۰	۰	۱	۱	۰	۰
رودبار.....	۹	۹	۳	۳	۱	۱	۱۷	۱۷
رودسر.....	۸	۸	۰	۰	۴	۴	۱۳	۱۳
سیاهکل.....	۱	۱	۰	۰	۳	۳	۲	۲
شفت.....	۲	۲	۰	۰	۳	۳	۸	۹
صومعه سرا.....	۸	۸	۴	۴	۹	۹	۶	۶
فومن.....	۵	۵	۳	۳	۷	۷	۱۵	۱۵
لاهیجان.....	۳۲	۳۶	۱	۱	۳	۳	۸	۸
لنگرود.....	۶	۶	۰	۰	۱	۱	۶	۶
ماسال.....	۳۰	۳۰	۰	۰	۲	۲	۶	۶



۴-۷- تعداد کارگاه و میزان اشتغال صنعتگران تحت پوشش صنایع دستی استان تا پایان سال ۱۳۹۷ (دنباله)

سایر		صنایع مستظرفه		معرق سنگ		شهرستان
اشتغال	تعداد	اشتغال	تعداد	اشتغال	تعداد	
۱۳۲۵۷	۱۳۴۲۸	۵۱۵	۳۳۰	۴۲	۴۲	کل استان.....
۵۶۶	۵۲۳	۰	۰	۳	۳	آستارا.....
۷۷۹	۴۷۴	۴	۴	۱	۱	آستانه اشرفیه.....
۳۹۱	۳۸۸	۲	۲	۱	۱	املش.....
۸۷۹	۸۷۷	۱۰۴	۱۶	۶	۶	بندر انزلی.....
۱۱۱۶	۱۱۱۴	۲۵	۶	۰	۰	تالش.....
۴۹۳۲	۴۵۷۸	۲۹۵	۲۴۰	۱۸	۱۸	رشت.....
۱۹۴	۱۸۶	۹	۲	۰	۰	رضوانشهر.....
۱۸۶	۱۸۶	۰	۰	۰	۰	رودبار.....
۶۱۰	۵۴۲	۷	۷	۱	۱	رودسر.....
۳۷۷	۳۴۶	۰	۰	۰	۰	سیاهکل.....
۷۰۷	۷۰۳	۴	۴	۰	۰	شفت.....
۲۷۸	۲۷۵	۳	۳	۱	۱	صومعه سرا.....
۲۴۴	۲۴۱	۱۵	۱۵	۱	۱	فومن.....
۸۰۴	۸۰۴	۳۷	۱۱	۴	۴	لاهیجان.....
۶۲۴	۶۲۴	۱۰	۱۰	۴	۴	لنگرود.....
۵۷۰	۵۶۷	۰	۰	۲	۲	ماسال.....

مأخذ - سازمان میراث فرهنگی، صنایع دستی و گردشگری استان گیلان.

۵-۷- تعداد، ظرفیت و برگ سبز خریداری شده کارخانجات چای فعال استان: ۱۳۹۷ (کیلوگرم)

شهرستان ^(۱)	تعداد کارخانه	ظرفیت اسمی کارخانجات (کیلوگرم در شبانه روز)	برگ سبز خریداری شده	برگ سبز درجه ۱	برگ سبز درجه ۲
کل استان.....	۱۴۲	۲۹۷۲۰۹۰	۱۰۸۸۶۷۳۷۰	۳۸۳۳۴۱۶۶	۷۰۵۳۳۲۰۴
آستانه اشرفیه.....	۲	۶۹۶۰۰	۳۶۸۰۳۹۱	۱۴۶۳۳۸۲	۲۲۱۷۰۰۹
املش.....	۳۳	۷۴۲۴۰۰	۲۴۰۸۳۱۴۱	۹۰۴۰۶۷۰	۱۵۰۴۲۴۷۱
رشت.....	۲	۳۰۰۰۰	۱۰۳۴۶۴۵	۲۴۲۶۶۸	۷۹۱۹۷۷
رودسر.....	۳۰	۵۹۹۴۰۰	۲۲۳۱۸۹۸۹	۷۴۴۲۶۳۱	۱۴۸۷۶۳۵۸
سیاهکل.....	۶	۱۱۵۴۵۰	۵۰۲۹۱۶۵	۱۳۹۳۸۳۶	۳۶۳۵۳۲۹
شفت.....	۵	۱۱۴۱۴۰	۴۹۷۳۲۱۷	۱۴۶۱۰۶۵	۳۵۱۲۱۵۲
صومعه سرا.....	۱	۱۸۹۰۰	۲۹۴۰۵۲	۱۱۵۱۵۳	۱۷۸۸۹۹
فومن.....	۷	۱۹۱۰۰۰	۷۲۰۷۷۹۶	۲۶۷۳۳۳۱	۴۵۳۴۴۶۵
لاهیجان.....	۲۶	۴۷۹۰۰۰	۱۸۱۹۲۲۳۲	۶۲۳۴۹۶۲	۱۱۹۵۷۲۷۰
لنگرود.....	۳۰	۶۱۲۲۰۰	۲۲۰۵۳۷۴۲	۸۲۶۶۴۶۸	۱۳۷۸۷۲۷۴

۱- شهرستان‌های فاقد فعالیت ذکر نشده است.

مأخذ - سازمان چای شمال.

۶-۷- تعداد کارخانه‌های برنجکوبی استان به تفکیک شهرستان: ۱۳۹۷

شهرستان	جمع کل	۹۰-۱۵۰ تن	۱۵۱-۳۵۰ تن	۳۵۱-۵۴۰ تن	۵۴۰ تن به بالا
کل استان.....	۱۵۰۷	۰	۳۰	۹۷۸	۴۹۹
آستارا.....	۹	۰	۰	۴	۵
آستانه اشرفیه.....	۱۲۲	۰	۰	۷۸	۴۴
املش.....	۳۳	۰	۱	۲۲	۱۰
بندر انزلی.....	۱۳	۰	۰	۳	۱۰
تالش.....	۱۰۷	۰	۰	۴۲	۶۵
رشت.....	۴۰۲	۰	۳	۲۶۷	۱۳۲
رضوانشهر.....	۳۷	۰	۰	۲۰	۱۷
رودبار.....	۱۷	۰	۳	۹	۵
رودسر.....	۱۰۲	۰	۲	۸۸	۱۲
سیاهکل.....	۳۵	۰	۱	۲۳	۱۱
شفت.....	۸۳	۰	۳	۵۶	۲۴
صومعه سرا.....	۱۱۹	۰	۳	۶۶	۵۰
فومن.....	۹۴	۰	۲	۶۸	۲۴
لاهیجان.....	۲۱۵	۰	۹	۱۶۳	۴۳
لنگرود.....	۸۰	۰	۱	۴۹	۳۰
ماسال.....	۳۹	۰	۲	۲۰	۱۷

مأخذ - سازمان جهاد کشاورزی استان گیلان.

۷-۷- واحدهای تولیدی تحت پوشش موسسه استاندارد استان برحسب نوع استاندارد:

۱۳۹۷

شرح	جمع کل	اجباری	تشویقی
جمع کل.....	۱۷۷	۱۵۴	۲۳
غذایی و کشاورزی:			
انواع نوشابه.....	۴	۴	۰
آب آشامیدنی.....	۱۰	۱۰	۰
سوسیس و کالباس.....	۸	۸	۰
غله حجیم شده.....	۹	۹	۰
قند و شکر.....	۱۰	۱۰	۰
کلوچه.....	۳۳	۳۳	۰
کیک.....	۲۳	۲۳	۰
ویفر.....	۱۲	۱۲	۰
بیسکوئیت.....	۷	۷	۰
آدامس.....	۲	۲	۰
چیپس.....	۰	۰	۰
شیر پاستوریزه.....	۱۵	۱۵	۰
پنیر.....	۳	۳	۰
ماست.....	۱۸	۱۸	۰
خامه.....	۳	۳	۰
دوغ.....	۲۰	۲۰	۰
روغن زیتون.....	۲۱	۲۱	۰
کنسرو ماهی.....	۱۷	۱۷	۰
کنسرو زیتون.....	۲۳	۲۳	۰
کنسرو غذای آماده.....	۱۵	۱۵	۰
سس.....	۳	۳	۰
آرد.....	۱۲	۱۲	۰
پودر ماهی.....	۵	۵	۰
چای.....	۵۲	۵۲	۰
آب معدنی.....	۱۵	۱۵	۰
همبرگر و کباب لقمه.....	۵	۵	۰
ژله ^(۱)	۱	۰	۱



۷-۷- واحدهای تولیدی تحت پوشش پوشش موسسه استاندارد استان بر حسب نوع
استاندارد: ۱۳۹۷ (دنباله)

شرح	جمع کل	اجباری	تشویقی
ماءالشعیر.....	۲	۲	۰
آبمیوه.....	۰	۰	۰
بسته‌بندی مواد غذایی.....	۴	۴	۰
سرکه.....	۸	۸	۰
ماکارونی.....	۱	۱	۰
انواع شیرینی.....	۲۰	۲۰	۰
انواع برگر(مرغ-سویا-ماهی).....	۴	۴	۰
انواع روغن خوراکی.....	۴	۴	۰
انواع فرآورده‌های کائوچی(شکلات و تافی).....	۱	۱	۰
انواع بستنی و محصولات یخی.....	۴	۴	۰
نمک پیدار.....	۲	۲	۰
انواع نان حجیم.....	۱	۱	۰
په‌پوددهنده نان.....	۰	۰	۰
بیکی‌نگ پودر ^(۱)	۲	۰	۲
ساختمانی و معدنی:			
سیمان.....	۳	۳	۰
بلوک دیواری.....	۶۰	۶۰	۰
بلوک سقفی سیمانی.....	۱۲	۱۲	۰
شیشه ایمنی.....	۱	۱	۰
بتن آماده.....	۶۵	۶۵	۰
شن و ماسه.....	۴۰	۴۰	۰
تیرچه سقفی.....	۲۶	۲۶	۰
عایق رطوبتی.....	۰	۰	۰
بلوک پلی استایرن.....	۲۳	۲۳	۰
کاشی.....	۲	۲	۰
موزائیک.....	۴	۴	۰
آسفالت.....	۰	۰	۰
شیمیایی:			
مایع ظرفشویی.....	۷	۷	۰



۷-۷- واحدهای تولیدی تحت پوشش پوشش موسسه استاندارد استان بر حسب نوع استاندارد: ۱۳۹۷ (دنباله)

شرح	جمع کل	اجباری	تشویقی
شامپو.....	۵	۵	۰
مایع سفیدکننده.....	۵	۵	۰
جرم‌گیر ^(۱)	۲	۰	۲
انواع رنگ.....	۱۰	۷	۳
روغن موتور.....	۴	۴	۰
ضد یخ.....	۵	۵	۰
گریس.....	۲	۲	۰
روغن ترمز.....	۱	۱	۰
آب باتری.....	۰	۰	۰
انواع لوله (pe و pvc).....	۷	۵	۲
درب و پنجره upvc.....	۱	۱	۰
چسب.....	۵	۵	۰
صابون.....	۳	۳	۰
تینر فوری.....	۰	۰	۰
اسفنج.....	۱	۱	۰
دستکش خانگی.....	۵	۵	۰
فیلتر اتومبیل.....	۴	۴	۰
شیشه شور.....	۳	۳	۰
شامپو فرش.....	۱	۱	۰
کود فسفات.....	۲	۲	۰
برق و الکترونیک:			
پنکه.....	۲	۲	۰
جارو برقی.....	۲	۲	۰
آبمیوه‌گیری.....	۲	۲	۰
بخاری برقی.....	۲	۲	۰
کتری برقی.....	۱	۱	۰
پلوپز.....	۲	۲	۰
چرخ گوشت.....	۱	۱	۰



۷-۷- واحدهای تولیدی تحت پوشش پوشش موسسه استاندارد استان بر حسب نوع
استاندارد: ۱۳۹۷ (دنباله)

شرح	جمع کل	اجباری	تشویقی
توستر	۲	۲	۰
کباب پز برقی	۱	۱	۰
مخلوط کن	۲	۲	۰
بخارپز	۱	۱	۰
سرخ کن	۱	۱	۰
سشوار	۱	۱	۰
الکتروموتور	۲	۲	۰
اتوکلاو	۰	۰	۰
هواکش	۳	۳	۰
سیم و کابل	۲	۲	۰
لامپ	۶	۶	۰
لامپ فلورسنت	۵	۵	۰
کولر گازی	۱	۱	۰
تابلوی برق دیجیتال	۰	۰	۰
دستگاه فروش برقی اتوماتیک	۱	۱	۰
اوزان و مقیاس‌ها:			
درجه آبگرمکن	۱	۱	۰
کنتور آب دیجیتالی آلتراسونیک	۰	۰	۰
مکانیک خودرو و نیرو محرکه :			
اجاق گاز	۴	۴	۰
مشعل	۱	۱	۰
رادیاتور	۱	۱	۰
میلگرد	۷	۷	۰
ورق گرم نور دیده	۱	۱	۰
پکیج دیواری	۱	۱	۰
ظروف آلومینیوم	۱	۱	۰
ماشین آلات پخت نان	۱	۱	۰
دیگ فولادی	۳	۳	۰
سماور	۰	۰	۰



۷-۷- واحدهای تولیدی تحت پوشش پوشش موسسه استاندارد استان بر حسب نوع
استاندارد: ۱۳۹۷ (دنباله)

شرح	جمع کل	اجباری	تشویقی
کمک فنر.....	۱	۱	۰
سیبک.....	۱	۱	۰
لنت ترمز.....	۳	۳	۰
قفل در خودرو.....	۳	۳	۰
کفی تریلی.....	۰	۰	۰
صفحه کلاچ ^(۱)	۱	۰	۱
استارتر.....	۲	۲	۰
شیر چدنی.....	۳	۳	۰
عروسک.....	۰	۰	۰
سیلندر.....	۲	۲	۰
موتور سیکلت.....	۲	۲	۰
فلزات:			
مصنوعات طلا.....	۰	۰	۰
بسته بندی و سلولزی:			
دستمال کاغذی.....	۱۰	۱۰	۰
دستمال توالت.....	۹	۹	۰
حوله کاغذی.....	۸	۸	۰
دستمال سفره.....	۲	۲	۰
فیبر.....	۶	۶	۰
نئوپان.....	۳	۳	۰
کابینت.....	۱	۰	۱
مقوای بهداشتی.....	۲	۲	۰
جعبه مقوایی.....	۱۲	۱۲	۰
کاغذ فلوتینگ.....	۲	۲	۰
کیسه پلی پروپیلن.....	۰	۰	۰
قوطی آلومینیومی.....	۰	۰	۰
تیوپ چند لایه.....	۱	۱	۰
ظروف یکبار مصرف.....	۵	۰	۵
بطری (pet).....	۱۳	۱۳	۰



۷-۷- واحدهای تولیدی تحت پوشش پوشش موسسه استاندارد استان بر حسب نوع استاندارد: ۱۳۹۷ (دنباله)

شرح	جمع کل	اجباری	تشویقی
نساجی و چرم:			
توپ ورزشی.....	۱	۰	۱
پارچه فاستونی ^(۱)	۱	۰	۱
پارچه پرده‌ای.....	۲	۰	۲
البسه کش.....	۱	۰	۱
منسوجات بی بافت (لایی) ^(۱)	۱	۰	۱
پوشک- نوار بهداشتی.....	۴	۴	۰
مهندسی پزشکی:			
سرنگ یکبار مصرف.....	۲	۲	۰
گاز اکسیژن.....	۳	۳	۰
گاز استریل.....	۱	۱	۰


۱- در سال ۱۳۹۶ به اشتباه، به جای تشویقی در اجباری ثبت شده بود که توسط کارشناسان دستگاه ذی ربط اصلاح گردید.
 مأخذ - اداره کل استاندارد و تحقیقات صنعتی استان گیلان.

۸-۷- تعاونی‌های فعال و در دست اجرای صنعتی استان: ۱۳۹۷

شهرستان	تعداد	اعضاء	سرمایه (هزار ریال)
کل استان.....	۴۵۴	۴۱۴۸	۵۵۳۶۵۵۱۹۵
آستارا.....	۱۵	۴۹۳	۱۵۸۴۰۰
آستانه اشرفیه.....	۴۶	۳۳۸	۱۰۱۹۱۹۳۰
املش.....	۱۶	۴۶۲	۱۵۸۲۵۰۰
بندرانزلی.....	۳۱	۲۲۳	۸۴۳۳۱۰۰۰
تالش.....	۵۱	۴۰۴	۶۷۰۵۳۶۰۹
رشت.....	۴۱	۳۳۲	۳۴۴۹۲۵۵۰
رضوانشهر.....	۱۲	۸۴	۱۰۷۳۹۹۵۰
رودبار.....	۵۴	۳۸۷	۱۳۸۶۲۶۵۵
رودسر.....	۱۵	۱۵۱	۱۶۳۸۷۷۵۲۲
سیاهکل.....	۲۳	۱۷۳	۵۵۰۰۷۱۰
شفت.....	۴۰	۲۸۶	۳۶۱۳۰۸۳۱
صومعه سرا.....	۴۳	۳۲۰	۶۷۵۲۸۹۸۹
فومن.....	۲۳	۱۶۷	۳۶۲۲۱۲۹۹
لاهیجان.....	۱۰	۷۵	۱۹۱۲۴۰۰
لنگرود.....	۱۷	۱۳۲	۵۵۱۵۵۰۰
ماسال.....	۱۷	۱۲۱	۱۴۵۵۵۳۵۰

مأخذ - اداره کل تعاون، کار و رفاه اجتماعی استان گیلان.

آب و برق
فصل ۸



۸-۱- خلاصه اطلاعات آب و فاضلاب در شهرهای (۱) استان: ۱۳۹۷

(درآمد: میلیون ریال / حجم مخازن: متر مکعب / طول شبکه: کیلومتر)

شرح	م	احمدسر گوراب	اسالم	آستارا	استان اشرقیه
تعداد انشعاب آب ^(۳)	۴۸۰۱۵۱	۹۶۴	۱۶۳۸	۲۳۳۲۹	۱۷۷۹۱
تعداد انشعاب فاضلاب ^(۳)	۲۷۹۵۴۴	۰	۰	۴۲۲	۱۳۴۷۵
حجم مخازن ذخیره آب آشامیدنی.....	۳۸۳۹۷۸	۱۰۰۰	۰	۱۳۶۰۰	۳۰۰۰
میزان آب وارد شده به شبکه آب آشامیدنی.....	۱۶۱۷۷۳۶۸۴	۲۳۵۲۳۳	۶۷۸۷۹۷	۶۴۲۶۶۸۰	۴۹۲۰۹۶۲
طول شبکه‌های توزیع آب آشامیدنی.....	۵۰۹۶/۷	۲۲/۸	۲۶/۳	۱۲۲/۳	۹۷/۸
طول شبکه‌های جمع‌آوری و دفع فاضلاب.....	۷۹۱/۸	۰	۰	۷/۲	۵/۶
خانوار برخوردار از شبکه آب آشامیدنی ^(۳)	۶۱۱۷۰۹	۸۱۳	۱۳۷۰	۲۴۲۹۲	۱۶۹۹۵
میزان درآمد شرکت‌های آب و فاضلاب:	۱۳۵۵۹۱۶	۱۳۶۰	۳۶۳۲	۴۳۸۵۴	۲۹۸۱۲
جاری.....	۹۵۶۷۶۰	۸۷۵	۲۶۹۵	۳۷۴۸۸	۲۴۸۶۸
سرمایه‌ای.....	۳۹۹۱۵۶	۴۸۵	۹۳۸	۶۳۶۷	۴۹۴۴

شرح	اطاقور	املش	بزمسر	بندرتزلی	بندر کیشهر
تعداد انشعاب آب ^(۳)	۸۸۹	۷۷۰۲	۷۰۶	۲۵۸۸۱	۶۹۶۹
تعداد انشعاب فاضلاب ^(۳)	۰	۲۳۱۶	۰	۱۵۶۱۶	۱۴۰۱
حجم مخازن ذخیره آب آشامیدنی.....	۱۰۰۰	۳۱۰۰	۱۲۵۰	۴۵۰۰۰	۵۰۰۰
میزان آب وارد شده به شبکه آب آشامیدنی.....	۱۲۳۵۰۹	۱۸۰۵۸۷۳	۱۱۷۸۵۳	۱۰۷۲۳۰۷۶	۲۳۵۵۸۸۷
طول شبکه‌های توزیع آب آشامیدنی.....	۱۰	۶۰/۸	۱۰/۲	۴۱۰/۱	۸۸/۸
طول شبکه‌های جمع‌آوری و دفع فاضلاب.....	۰	۰	۰	۱۹۶/۷	۰
خانوار برخوردار از شبکه آب آشامیدنی ^(۳)	۵۸۲	۶۸۵۷	۶۲۱	۴۴۶۰۲	۶۶۰۳
میزان درآمد شرکت‌های آب و فاضلاب:	۱۴۳۵	۱۳۳۶۰	۹۰۲	۹۴۹۱۶	۱۱۷۷۴
جاری.....	۶۰۷	۸۶۹۴	۴۳۷	۷۲۲۹۰	۷۹۷۳
سرمایه‌ای.....	۸۲۸	۴۶۶۶	۴۶۴	۲۲۶۲۷	۳۸۰۱



۸-۱- خلاصه اطلاعات آب و فاضلاب در شهرهای (۱) استان: ۱۳۹۷ (دنباله)

(درآمد: میلیون ریال / حجم مخازن: متر مکعب / طول شبکه: کیلومتر)

شرح	متر	متر	متر	متر	متر
تعداد انشعاب آب ^(۱)	۴۰۶۷	۱۵۵۲۰	۸۷۷	۲۷۸۹	۱۱۴۶
تعداد انشعاب فاضلاب ^(۲)	۹۰	۵۴۳	۰	۱۴۵۰	۰
حجم مخازن ذخیره آب آشامیدنی.....	۱۰۰۰	۵۶۵۰	۲۸۰	۵۰۰	۷۸۸
میزان آب وارد شده به شبکه آب آشامیدنی.....	۹۱۲۳۰۲	۴۹۲۱۰۵۰	۱۷۲۶۱۵	۶۹۲۰۰۸	۲۹۴۳۷۸
طول شبکه‌های توزیع آب آشامیدنی.....	۴۷/۱	۱۳۳/۷	۱۴/۲	۲۷/۳	۱۴/۱
طول شبکه‌های جمع‌آوری و دفع فاضلاب.....	۰	۱۵/۴	۰	۰	۰
خانوار برخوردار از شبکه آب آشامیدنی ^(۳)	۴۲۳۰	۱۹۳۴۲	۷۵۹	۲۷۶۹	۱۰۸۷
میزان درآمد شرکت‌های آب و فاضلاب:	۷۳۷۰	۳۶۶۹۵	۱۱۱۰	۵۶۹۱	۱۱۹۵
جاری.....	۵۷۰۹	۲۹۳۸۵	۸۹۹	۴۲۴۵	۹۶۲
سرمایه‌ای.....	۱۶۶۱	۷۳۱۰	۲۱۰	۱۴۴۶	۲۳۳

شرح	متر	متر	متر	متر	متر
تعداد انشعاب آب ^(۱)	۳۵۹۰	۱۰۸۵	۲۴۵۱	۵۳۳۰	۱۵۱۲
تعداد انشعاب فاضلاب ^(۲)	۳۲۴	۰	۷۴۱	۲۷۷۴	۰
حجم مخازن ذخیره آب آشامیدنی.....	۵۰۰	۱۰۰۰	۱۰۰۰	۲۰۰۰	۴۸۰
میزان آب وارد شده به شبکه آب آشامیدنی.....	۶۵۰۰۹۱	۱۵۸۵۱۵	۲۲۸۶۰۷	۱۸۶۱۷۶۸	۲۳۹۵۱۰
طول شبکه‌های توزیع آب آشامیدنی.....	۴۹/۷	۲/۲	۲۴/۵	۴۵/۸	۲۰/۳
طول شبکه‌های جمع‌آوری و دفع فاضلاب.....	۰	۰	۰	۰	۰
خانوار برخوردار از شبکه آب آشامیدنی ^(۳)	۳۳۵۴	۴۲۶	۹۴۹	۷۱۰۱	۱۲۲۲
میزان درآمد شرکت‌های آب و فاضلاب:	۷۹۲۴	۲۰۴۶	۲۷۰۳	۱۱۶۵۱	۳۰۸۰
جاری.....	۵۲۳۰	۶۱۱	۱۷۰۵	۸۱۶۴	۱۴۵۶
سرمایه‌ای.....	۲۶۹۴	۱۴۳۵	۹۹۹	۳۴۸۷	۱۶۲۳



۸-۱- خلاصه اطلاعات آب و فاضلاب در شهرهای^(۱) استان: ۱۳۹۷ (دنباله)

(درآمد: میلیون ریال / حجم مخازن: متر مکعب / طول شبکه: کیلومتر)

شرح	رشته	حجم آباد	رستم آباد	رشته	رضوانشهر	رودبار
تعداد انشعاب آب ^(۲)	۱۲۳۳	۶۰۶۶	۵۹۰۰	۱۴۰۸۹۷	۶۰۶۸	۴۵۶۶
تعداد انشعاب فاضلاب ^(۳)	۰	۱۴۹۰	۳۰	۱۲۹۱۹۰	۷۶۱	۳۸۶
حجم مخازن ذخیره آب آشامیدنی.....	۳۵۰	۱۶۷۵۰	۱۶۰۰	۱۷۵۰۰۰	۱۰۰۰	۵۴۸۰
میزان آب وارد شده به شبکه آب آشامیدنی ..	۴۴۶۲۳۶	۱۳۴۹۷۹۴	۱۵۶۹۶۶۹	۶۳۷۷۰۲۱۰	۱۶۸۵۳۶۰	۱۴۲۷۳۳۱
طول شبکه‌های توزیع آب آشامیدنی.....	۲۱	۷۶/۴	۶۶/۱	۱۸۵۶/۴	۸۷/۵	۷۴
طول شبکه‌های جمع‌آوری و دفع فاضلاب.....	۰	۰	۰/۹	۴۳۸/۵	۰	۰
خانوار برخوردار از شبکه آب آشامیدنی ^(۳)	۹۸۳	۵۱۲۹	۵۶۱۴	۲۴۹۷۳۹	۸۰۳۷	۴۳۱۷
میزان درآمد شرکت‌های آب و فاضلاب:	۲۴۲۲	۱۰۲۶۸	۸۵۰۸	۶۲۷۸۴۳	۱۳۳۶۶	۸۶۷۱
جاری.....	۱۴۷۳	۶۹۷۷	۶۵۰۰	۴۳۵۹۸۹	۸۹۵۵	۷۳۹۲
سرمایه‌ای.....	۹۴۸	۳۲۹۱	۲۰۰۸	۱۹۱۸۵۴	۴۴۱۲	۱۲۷۹

شرح	رودبنه	رودسر	سنقر	سپاهکل	شاندیزمن	ثفت
تعداد انشعاب آب ^(۲)	۱۰۵۶	۱۷۹۷۳	۳۷۶۴	۱۰۷۳۴	۲۵۸۹	۲۸۱۲
تعداد انشعاب فاضلاب ^(۳)	۰	۶۲۸۱	۱۰۳۱	۴۰	۶۱۲	۱۴۸۳
حجم مخازن ذخیره آب آشامیدنی.....	۰	۱۵۰۰۰	۰	۱۰۰۰	۱۰۰۰	۱۰۰۰
میزان آب وارد شده به شبکه آب آشامیدنی.....	۲۰۵۱۳۰	۴۷۶۷۴۱۶	۱۰۷۶۷۸۸	۳۶۵۸۰۷۶	۷۲۵۵۰۰	۶۳۹۶۷۰
طول شبکه‌های توزیع آب آشامیدنی.....	۲۳/۲	۱۵۰/۹	۵۱/۱	۱۱۰/۷	۲۹/۳	۳۴/۱
طول شبکه‌های جمع‌آوری و دفع فاضلاب.....	۰	۱۲/۵	۰	۱۶/۲	۰	۰
خانوار برخوردار از شبکه آب آشامیدنی ^(۳)	۷۷۹	۱۵۹۵۸	۳۶۶۹	۹۱۶۷	۲۰۳۹	۲۶۳۸
میزان درآمد شرکت‌های آب و فاضلاب:	۸۶۲	۳۶۴۹۹	۷۶۶۱	۱۹۳۴۴	۵۲۲۳	۶۹۸۳
جاری.....	۶۰۳	۲۸۰۹۴	۳۸۹۲	۱۲۲۹۹	۳۴۳۹	۴۷۳۰
سرمایه‌ای.....	۲۵۹	۸۴۰۴	۳۷۶۸	۷۰۴۶	۱۷۸۳	۲۲۵۳



۱-۸- خلاصه اطلاعات آب و فاضلاب در شهرهای (۱) استان: ۱۳۹۷ (دنباله)

(درآمد: میلیون ریال / حجم مخازن: متر مکعب / طول شبکه: کیلومتر)

شرح	شلمان	صومعه سرا	نور	کلاچای	کرجصفهان
تعداد انشعاب آب ^(۳)	۲۹۸۳	۱۲۳۶۹	۹۵۶۴	۶۱۴۹	۴۵۵۴
تعداد انشعاب فاضلاب ^(۳)	۱۰۵	۱۲۱۵۱	۸۶۴۸	۲۵۱۲	۶۵۶
حجم مخازن ذخیره آب آشامیدنی.....	۲۱۰۰	۷۰۰۰	۱۳۰۰	.	۱۰۰۰
میزان آب وارد شده به شبکه آب آشامیدنی.....	۹۱۹۹۰۲	۴۸۲۳۴۱۲	۲۷۶۵۴۶۶	۱۶۷۲۱۶۸	۹۲۹۴۰۷
طول شبکه‌های توزیع آب آشامیدنی.....	۲۸/۵	۱۰۵/۷	۹۹/۴	۷۷/۲	۳۰/۱
طول شبکه‌های جمع‌آوری و دفع فاضلاب.....	.	۱۳	۵/۸	.	.
خانوار برخوردار از شبکه آب آشامیدنی ^(۳)	۲۴۴۱	۱۸۳۷۲	۱۳۵۸۸	۵۸۱۸	۴۳۷۵
میزان درآمد شرکت‌های آب و فاضلاب:	۴۱۸۰	۴۵۱۳۶	۲۴۱۵۸	۸۲۳۶	۶۸۹۰
جاری.....	۳۰۳۲	۳۴۱۴۶	۱۸۱۹۳	۶۶۷۹	۵۰۲۳
سرمایه‌ای.....	۱۱۴۸	۱۰۹۹۰	۵۹۶۵	۱۵۵۷	۱۸۶۷

شرح	کومله	گورابزمینج	لاهیجان	لشت نشاء	لنگرود
تعداد انشعاب آب ^(۳)	۳۹۰۸	۱۲۵۲	۴۳۹۱۵	۴۸۴۱	۳۷۰۴۲
تعداد انشعاب فاضلاب ^(۳)	۲۰۸۸	۵۰۰	۳۹۳۰۸	۱۷۴۰	۲۵۷۹۲
حجم مخازن ذخیره آب آشامیدنی.....	۳۰۰۰	۱۰۰۰	۲۰۶۰۰	۱۰۰۰	۱۹۰۰۰
میزان آب وارد شده به شبکه آب آشامیدنی.....	۷۶۴۵۵۴	۱۹۷۳۷۴	۱۲۵۰۳۷۳۹	۱۱۳۳۹۷۹	۹۳۶۸۶۴۴
طول شبکه‌های توزیع آب آشامیدنی.....	۴۶/۴	۲۶/۱	۲۲۹/۳	۳۷/۱	۲۰۶/۲
طول شبکه‌های جمع‌آوری و دفع فاضلاب.....	.	.	۶۸/۳	.	۶/۵
خانوار برخوردار از شبکه آب آشامیدنی ^(۳)	۳۲۸۴	۹۴۰	۴۲۳۶۰	۴۱۷۵	۳۵۶۳۱
میزان درآمد شرکت‌های آب و فاضلاب:	۶۵۵۳	۲۱۴۰	۹۵۵۴۷	۷۴۱۹	۷۰۹۷۴
جاری.....	۵۰۲۶	۱۵۱۹	۵۶۳۸۱	۵۷۴۰	۴۳۳۸۱
سرمایه‌ای.....	۱۵۲۷	۶۲۲	۳۹۱۶۷	۱۶۷۹	۲۷۵۹۳



۸-۱- خلاصه اطلاعات آب و فاضلاب در شهرهای (۱) استان: ۱۳۹۷ (دنباله)

(درآمد: میلیون ریال / حجم مخازن: متر مکعب / طول شبکه: کیلومتر)

شرح	پوشش	پولمان	لوندویل	لیسار
تعداد انشعاب آب ^(۳)	۴۶۸۸	۱۴۹۷	۲۵۳۷	۱۴۹۵
تعداد انشعاب فاضلاب ^(۳)	۳۵۲	.	.	.
حجم مخازن ذخیره آب آشامیدنی.....	۵۵۰۰	.	.	.
میزان آب وارد شده به شبکه آب آشامیدنی.....	۱۵۳۰۸۴۵	۲۹۶۳۰۸	۶۸۹۵۲۰	۳۰۹۱۱۱
طول شبکه‌های توزیع آب آشامیدنی.....	۴۵/۱	۱۸	۵۰/۹	۲۲/۱
طول شبکه‌های جمع‌آوری و دفع فاضلاب.....	۱/۴	.	.	.
خانوار برخوردار از شبکه آب آشامیدنی ^(۳)	۴۶۹۳	۱۲۴۹	۲۴۰۴	۱۲۱۸
میزان درآمد شرکت‌های آب و فاضلاب:	۹۵۶۰	۱۲۰۱	۴۳۵۸	۲۴۵۴
جاری.....	۷۸۲۳	۸۶۵	۳۳۰۳	۱۹۰۱
سرمایه‌ای.....	۱۷۳۷	۳۳۶	۱۰۵۵	۵۵۳

شرح	مال	مسئوله	مپنل	واحدگاه
تعداد انشعاب آب ^(۳)	۷۲۲۹	۶۶۵	۵۷۵۲	۲۲۴۸
تعداد انشعاب فاضلاب ^(۳)	۲۱۷۷	۶۵۷	۲۱۴۸	۲۵۴
حجم مخازن ذخیره آب آشامیدنی.....	۱۰۰۰	۱۰۰۰	۱۰۱۵۰	۱۰۰۰
میزان آب وارد شده به شبکه آب آشامیدنی.....	۲۰۳۳۴۶۴	۱۲۶۳۸۴	۱۸۷۱۶۳۶	۴۹۹۴۶۳
طول شبکه‌های توزیع آب آشامیدنی.....	۱۲۵/۳	۴/۵	۵۴/۸	۴۰/۵
طول شبکه‌های جمع‌آوری و دفع فاضلاب.....	۳/۹	.	.	.
خانوار برخوردار از شبکه آب آشامیدنی ^(۳)	۸۶۲۷	۵۷۲	۵۸۵۶	۱۹۳۷
میزان درآمد شرکت‌های آب و فاضلاب:	۱۸۷۰۲	۲۲۷۶	۱۰۲۵۲	۳۲۴۹
جاری.....	۱۳۲۰۶	۲۰۴۸	۹۶۲۲	۲۰۷۰
سرمایه‌ای.....	۵۴۹۶	۲۲۸	۶۳۰	۱۱۷۸

۱- شهرهای فاقد شبکه آب و فاضلاب شهری لحاظ نشده است.

۲- تعداد انشعاب آب و فاضلاب براساس آخرین وضعیت موجود انشعابات می‌باشد.

۳- تقسیمات جغرافیایی شرکت آب و فاضلاب شهری استان با تقسیمات کشوری یکسان نیست و علت مغایرت در تعداد خانوارهای شهری برخوردار از شبکه آب آشامیدنی با خانوارهای موجود در برخی از شهرها به همین دلیل می‌باشد.


مأخذ - شرکت آب و فاضلاب شهری استان گیلان.

۲-۸- تعداد خانوار روستایی^(۱) و روستاهای برخوردار از آب آشامیدنی به تفکیک شهرستان:
۱۳۹۷

شهرستان	تعداد خانوار	تعداد روستا
کل استان.....	۲۶۵۱۱۵	۱۷۱۷
آستارا.....	۷۸۸۳	۳۵
آستانه اشرفیه.....	۱۸۱۱۴	۹۳
املش.....	۹۰۷۲	۱۱۰
بندر انزلی.....	۷۱۳۱	۲۵
تالش.....	۳۱۳۴۵	۱۶۵
رشت.....	۵۱۴۷۶	۱۸۵
رضوانشهر.....	۱۱۰۰۴	۶۵
رودبار.....	۱۰۴۹۰	۱۰۴
رودسر.....	۲۴۰۳۳	۲۶۸
سیاهکل.....	۸۵۱۳	۱۳۶
شفت.....	۱۰۸۶۴	۶۶
صومعه سرا.....	۱۹۵۶۰	۱۱۴
فومن.....	۱۴۴۷۹	۹۴
لاهیجان.....	۲۰۳۷۲	۱۴۰
لنگرود.....	۱۲۷۹۲	۱۱۴
ماسال.....	۸۶۸۷	۷۳

۱- تقسیمات جغرافیایی شرکت آب و فاضلاب روستایی استان با تقسیمات کشوری یکسان نیست و علت مغایرت در تعداد خانوارهای روستایی برخوردار از آب آشامیدنی با خانوارهای موجود در برخی از شهرستانها به همین دلیل می باشد. مأخذ - شرکت آب و فاضلاب روستایی استان گیلان.

ساختمان و مسکن
فصل ۹



۹-۱- تسهیلات پرداختی برای بهسازی مسکن روستایی به تفکیک شهرستان (تبصره ۵۲): ۱۳۹۷

مبلغ (میلیون ریال)	تعداد	شهرستان
۱۳۳۷۵۰	۳۳۳۵	کل استان.....
۱۲۰۰۰	۴۸	آستارا.....
۴۲۰۰۰	۱۶۸	آستانه اشرفیه.....
۸۴۰۰۰	۳۳۶	املش.....
۷۷۵۰	۳۱	بندرانزلی.....
۵۳۷۵۰	۲۱۵	تالش.....
۷۳۷۵۰	۲۹۵	رشت.....
۳۳۲۵۰	۱۳۳	رضوانشهر.....
۵۳۲۵۰	۲۱۳	رودبار.....
۱۴۵۰۰۰	۵۸۰	رودسر.....
۶۰۷۵۰	۲۴۳	سیاهکل.....
۳۲۲۵۰	۱۲۹	شفت.....
۲۸۷۵۰	۱۱۵	صومعه سرا.....
۳۵۰۰۰	۱۴۰	فومن.....
۷۰۰۰۰	۲۸۰	لاهیجان.....
۶۳۵۰۰	۲۵۴	لنگرود.....
۳۸۷۵۰	۱۵۵	ماسال.....

مأخذ - بنیاد مسکن انقلاب اسلامی استان گیلان.

۲-۹- فعالیت‌های عمران روستایی بنیاد مسکن انقلاب اسلامی به تفکیک شهرستان تا پایان سال: ۱۳۹۷

شهرستان	روستاهای دارای طرح هادی						تعداد کل	تعداد روستاهای دارای طرح بازنگری شده	اجرای طرح هادی ۱۳۹۷	
	روستاهای بالای ۲۰ خانوار	روستاهای زیر ۲۰ خانوار	خالی از سکنه	روستاهای تبدیل جذب شده به شهر	در دست اجرا	خاتمه یافته				
کل استان.....	۲۰۶۰	۹۰	۱۵	۴۳	۱۷۵	۲۳۰۸	۷۴	۳۶	۱۷۵	
آستارا.....	۴۴	۰	۰	۱	۳	۴۵	۰	۰	۳	
آستانه اشرفیه.....	۸۶	۱	۰	۱	۴	۸۸	۰	۱	۴	
املش.....	۹۸	۵	۰	۰	۱۴	۱۰۳	۰	۵	۱۴	
بندر انزلی.....	۲۴	۱	۱	۰	۰	۲۶	۰	۲	۰	
تالش.....	۲۳۳	۸	۴	۳	۱۴	۲۴۸	۱۲	۳	۱۴	
رشت.....	۲۷۰	۵	۱	۱۱	۲۱	۲۸۷	۱۷	۱۰	۲۱	
رضوانشهر.....	۸۴	۱	۱	۰	۵	۸۶	۱	۰	۵	
رودبار.....	۱۲۹	۸	۱	۳	۹	۱۴۱	۱۶	۵	۹	
رودسر.....	۲۷۱	۱۸	۱	۲	۱۶	۲۹۲	۸	۴	۱۶	
سیاهکل.....	۱۱۰	۱۴	۴	۱	۹	۱۲۹	۰	۰	۹	
شفت.....	۹۱	۲	۰	۱	۱۲	۹۴	۷	۰	۱۲	
صومعه سرا.....	۱۴۱	۷	۰	۲	۱۳	۱۵۰	۱	۱	۱۳	
فومن.....	۱۳۰	۰	۰	۱	۲۵	۱۳۱	۳	۱	۲۵	
لاهیجان.....	۱۶۱	۵	۰	۱	۱۲	۱۶۷	۱	۱	۱۲	
لنگرود.....	۱۱۰	۱۳	۲	۱۵	۱۱	۱۴۰	۰	۱	۱۱	
ماسال.....	۷۸	۲	۰	۱	۷	۸۱	۸	۲	۷	


مأخذ - بنیاد مسکن انقلاب اسلامی استان گیلان.

۳-۹- تعاونی‌های فعال و در دست اجرای مسکن به تفکیک شهرستان: ۱۳۹۷

شهرستان	تعداد	اعضاء	سرمایه (هزار ریال)
کل استان.....	۱۶۹	۲۹۳۹۳	۴۵۱۶۲۹۴۸
آستارا.....	۹	۱۱۴۸	۲۱۱۵۹۰۰
آستانه اشرفیه.....	۶	۶۷۰	۳۷۴۶۰۰
املش.....	۴	۱۰۹۳	۶۲۵۲۸
بندر انزلی.....	۱۸	۱۶۵۰	۵۹۲۲۳۰
تالش.....	۲	۵۰۳	۶۰۲۰۰
رشت.....	۹۲	۱۶۱۲۵	۳۵۰۶۱۶۰۰
رضوانشهر.....	۲	۱۶۶	۲۴۶۰۰
رودبار.....	۱۱	۳۲۸۸	۱۹۸۳۳۶۰
رودسر.....	۴	۶۷۸	۱۶۸۹۸۰۰
سیاهکل.....	۵	۶۶۳	۹۷۲۳۵
شفت.....	۰	۰	۰
صومعه سرا.....	۲	۳۴۲	۶۵۰۰
فومن.....	۲	۵۷	۲۰۳۲۵۰۰
لاهیجان.....	۳	۴۵۲	۲۲۹۵
لنگرود.....	۶	۲۴۴۹	۶۷۵۰۰۰
ماسال.....	۳	۱۰۹	۳۸۴۶۰۰

مأخذ - اداره کل تعاون، کار و رفاه اجتماعی استان گیلان.

بازرگانی، رستوران و هتلداری
فصل ۱۰



۱۰-۱- مقدار و ارزش آرد توزیع شده به صنوف مختلف توسط شرکت بازرگانی دولتی ایران -
استان گیلان به تفکیک شهرستان: ۱۳۹۷
(تن - میلیون ریال)

غیرنانوایان		نانوایان		جمع کل		شهرستان
مقدار	ارزش	مقدار	ارزش	مقدار	ارزش	
۴۱۳۶۳۸	۳۳۸۳۲	۲۲۶۱۲۱۵	۲۳۷۸۳۳	۲۷۴۴۸۵۳	۲۷۱۶۵۵	کل استان
۲۵۴۰	۱۷۸	۹۰۸۱۸	۹۷۲۳	۹۳۳۵۸	۹۹۰۰	آستارا
۲۴۸۹	۱۷۴	۱۰۶۴۹۱	۱۰۹۶۷	۱۰۸۹۸۱	۱۱۱۴۱	آستانه اشرفیه
۵۲۴	۳۷	۳۴۰۵۷	۳۹۳۶	۳۴۵۸۱	۳۹۷۳	املش
۴۵۸۵	۳۲۱	۱۱۸۷۷۴	۱۲۶۶۲	۱۲۳۳۶۰	۱۲۹۸۳	بندر انزلی
۵۴۹۶	۳۸۴	۱۹۴۳۱۷	۲۰۲۹۳	۱۹۹۸۱۲	۲۰۶۷۷	تالش
۲۳۱۲۰	۱۶۱۷	۸۱۰۲۹۷	۸۵۳۱۸	۸۳۳۴۱۷	۸۶۹۳۵	رشت
۲۴۹۲	۱۷۴	۶۷۴۴۴	۶۸۳۰	۶۹۹۳۶	۷۰۰۵	رضوانشهر
۴۰۰	۲۸	۸۵۱۵۶	۹۰۹۸	۸۵۵۵۶	۹۱۲۶	رودبار
۸۹۵۱	۶۲۶	۱۱۴۲۵۴	۱۲۳۰۰	۱۲۳۲۰۵	۱۲۹۲۶	رودسر
۸۴۷	۵۹	۳۷۱۸۴	۴۱۲۷	۳۸۰۳۰	۴۱۸۶	سیاهکل
۱۰۷۸	۷۵	۵۳۲۱۵	۵۸۸۵	۵۴۲۹۳	۵۹۶۰	شفت
۱۰۵۴۵	۷۳۷	۱۲۱۶۶۸	۱۲۶۶۴	۱۳۲۲۱۳	۱۳۴۰۲	صومعه سرا
۱۸۱۲۸	۱۲۶۸	۹۷۹۰۵	۱۰۰۸۰	۱۱۶۰۳۳	۱۱۳۴۸	فومن
۳۹۲۲۷۱	۲۷۴۳۲	۱۶۷۰۷۵	۱۷۰۴۹	۵۵۹۳۴۶	۴۴۴۸۰	لاهیجان
۸۸۴۵	۶۱۹	۱۰۲۳۹۲	۱۱۰۳۸	۱۱۱۲۳۷	۱۱۶۵۷	لنگرود
۱۳۲۷	۹۳	۶۰۱۶۸	۵۸۶۳	۶۱۴۹۵	۵۹۵۶	ماسال

مأخذ:- شرکت بازرگانی دولتی ایران استان گیلان.

۲-۱۰- درآمد اداره کل گمرک استان: ۱۳۹۷ (هزار ریال)

آستارا	بندرانزلی	شرح
۹۳۷۵۴۱۳۸۹	۲۴۹۸۵۵۱۱۹۳	جمع کل.....
۵۵۶۲۶۰۹۲۲	۱۱۴۳۰۰۷۱۰۶	حقوق ورودی.....
۳۳۵۴۶۹۰	۲۵۶۶۱۲۳	خدمات فوق العاده گمرکی.....
۴۴۹۸۸۴۶	۹۸۴۰۶۹۳	متفرقه گمرکی.....
۱۶۸۰۴۹۱۹۶	۸۷۳۰۹۵۷۶۸	مالیات بر ارزش افزوده.....
۸۴۰۰۷۲۹۶	۴۳۷۱۴۱۱۳۸	عوارض شهرداری.....
۱۲۱۳۷۷۴۳۹	۳۲۹۰۰۳۶۵	سایر.....

مأخذ - اداره کل گمرک استان گیلان.

۳-۱۰- آمار واحدهای صنفی به تفکیک شهرستان: ۱۳۹۷

شهرستان	جمع	دارای پروانه کسب	فاقد پروانه کسب
کل استان.....	۱۱۶۳۶۱	۱۰۶۳۰۷	۱۰۱۵۴
آستارا.....	۵۶۷۱	۵۲۱۷	۴۵۴
آستانه اشرفیه.....	۶۱۶۸	۵۹۸۹	۱۷۹
املش.....	۲۱۶۵	۲۰۶۷	۹۸
بندرانزلی.....	۸۷۶۸	۸۲۴۸	۵۲۰
تالش.....	۹۳۷۳	۹۰۷۳	۳۰۰
رشت.....	۳۳۱۳۲	۲۸۸۴۷	۴۲۸۵
رضوانشهر.....	۲۴۰۵	۲۳۱۷	۸۸
رودبار.....	۳۳۰۱	۳۰۸۴	۲۱۷
رودسر.....	۷۲۶۸	۶۹۹۸	۲۷۰
سیاهکل.....	۱۸۷۷	۱۶۹۶	۱۸۱
شفت.....	۲۶۴۶	۲۳۰۶	۳۴۰
صومعه سرا.....	۶۷۳۷	۶۳۸۲	۳۵۵
فومن.....	۴۲۵۷	۳۶۷۲	۵۸۵
لاهیجان.....	۹۶۱۷	۸۸۱۶	۸۰۱
لنگرود.....	۹۴۲۵	۸۵۴۷	۸۷۸
ماسال.....	۳۵۵۱	۲۹۴۸	۶۰۳

مأخذ - سازمان صنعت، معدن و تجارت استان گیلان.

۴-۱۰- واحدهای اقامتی استان برحسب درجه و به تفکیک شهرستان: ۱۳۹۷

شهرستان	جمع			یک ستاره			دو ستاره		
	تعداد	اتاق	تخت	تعداد	اتاق	تخت	تعداد	اتاق	تخت
کل استان.....	۱۸۶۰	۱۰۱۳۴	۳۰۳۳۴	۹۰	۱۱۸۴	۴۲۶۴	۷۶	۱۶۵۱	۵۰۸۳
آستارا.....	۸۳	۱۰۶۰	۳۸۶۹	۱۱	۳۵۸	۱۷۴۲	۴	۱۲۵	۳۴۴
آستانه اشرفیه.....	۲۸	۱۷۳	۵۰۸	۳	۴۳	۱۲۳	۲	۲۵	۸۴
املش.....	۶	۴۹	۱۷۷	۱	۲۲	۳۲	۱	۱۰	۸۰
بندر انزلی.....	۳۵۵	۲۸۷۱	۷۹۹۹	۲۳	۳۰۰	۹۵۰	۲۹	۵۲۵	۱۴۸۸
تالش.....	۵۴	۳۲۵	۹۳۸	۷	۷۰	۱۷۰	۶	۱۰۱	۳۴۴
رشت.....	۱۳۹	۱۰۰۱	۲۹۴۸	۱۳	۱۶۲	۴۱۴	۹	۲۰۶	۷۸۶
رضوانشهر.....	۱۳	۷۱	۲۳۷	۳	۲۱	۹۰	۱	۱۸	۴۹
رودبار.....	۴۵	۲۰۹	۶۸۸	۵	۴۷	۱۷۹	۰	۰	۰
رودسر.....	۸۲	۸۷۱	۲۷۷۴	۳	۲۴	۹۴	۶	۸۷	۳۲۳
سیاهکل.....	۵	۲۳	۹۴	۰	۰	۰	۰	۰	۰
شفت.....	۲۵۹	۳۴۱	۱۳۶۸	۱	۵	۳۹	۲	۲۴	۷۵
صومعه سرا.....	۲۳	۱۳۴	۳۹۹	۵	۱۸	۶۸	۲	۲۴	۸۵
فومن.....	۴۷۷	۱۳۴۸	۳۸۰۰	۵	۴۵	۱۵۹	۵	۶۶	۲۹۶
لاهیجان.....	۱۵۰	۵۸۹	۱۶۶۱	۲	۱۷	۴۵	۲	۴۵	۱۱۸
لنگرود.....	۲۰	۵۶۹	۱۶۷۰	۳	۸	۱۶	۵	۳۵۰	۹۳۱
ماسال.....	۱۲۱	۴۹۰	۱۲۰۴	۵	۴۴	۱۴۳	۲	۴۵	۸۰



۴-۱۰- واحدهای اقامتی استان برحسب درجه و به تفکیک شهرستان (دنباله)

شهرستان	سه ستاره			چهار ستاره			پنج ستاره		
	تعداد	اتاق	تخت	تعداد	اتاق	تخت	تعداد	اتاق	تخت
کل استان.....	۱۸۶۴	۶۱۰۶	۱۳	۲۱۵۱	۷۵۶	۴	۲۵۵	۲۵۱	۷۵۱
آستارا.....	۱۲	۲۶۱	۲	۴۶۶	۱۴۸	۰	۰	۰	۰
آستانه اشرفیه.....	۲	۲۶	۱	۸۱	۲۷	۰	۰	۰	۰
املش.....	۰	۰	۰	۰	۰	۰	۰	۰	۰
بندر انزلی.....	۱۴	۵۶۲	۵	۶۶۰	۲۶۷	۰	۰	۰	۰
تالش.....	۳	۴۱	۰	۰	۰	۰	۰	۰	۰
رشت.....	۸	۱۷۶	۱	۳۸	۱۹	۱	۹۸	۲۴۰	۲۴۰
رضوانشهر.....	۲	۱۲	۰	۰	۰	۰	۰	۰	۰
رودبار.....	۲	۲۲	۰	۰	۰	۰	۰	۰	۰
رودسر.....	۱۶	۳۳۴	۳	۸۲۳	۲۶۶	۰	۰	۰	۰
سیاهکل.....	۱	۶	۰	۰	۰	۰	۰	۰	۰
شفت.....	۲	۲۲	۰	۰	۰	۰	۰	۰	۰
صومعه سرا.....	۱	۳۰	۰	۰	۰	۰	۰	۰	۰
فومن.....	۶	۸۹	۰	۰	۰	۱	۶۲	۱۵۶	۱۵۶
لاهیجان.....	۶	۱۰۰	۱	۹۰	۲۹	۱	۳۰	۹۰	۹۰
لنگرود.....	۷	۱۲۹	۰	۰	۰	۱	۶۵	۲۷۲	۲۷۲
ماسال.....	۴	۵۴	۰	۰	۰	۰	۰	۰	۰



۴-۱۰- واحدهای اقامتی استان برحسب درجه و به تفکیک شهرستان (دنباله)

فاقد درجه			شهرستان
تخت	اتاق	تعداد	
۱۱۹۶۵	۴۴۱۴	۱۵۹۱	کل استان.....
۲۸۴	۱۶۸	۵۴	آستارا.....
۱۳۵	۵۲	۲۰	آستانه اشرفیه.....
۶۵	۱۷	۴	املش.....
۳۲۲۹	۱۲۱۷	۲۸۴	بندر انزلی.....
۲۹۸	۱۱۳	۳۸	تالش.....
۹۱۹	۳۴۰	۱۰۷	رشت.....
۵۰	۲۰	۷	رضوانشهر.....
۴۵۰	۱۴۰	۳۸	رودبار.....
۴۳۱	۱۶۰	۵۴	رودسر.....
۷۵	۱۷	۴	سیاهکل.....
۱۲۰۹	۲۹۰	۲۵۴	شفت.....
۱۴۶	۶۲	۱۵	صومعه سرا.....
۲۸۹۷	۱۰۸۶	۴۶۰	فومن.....
۹۹۵	۳۶۸	۱۳۸	لاهیجان.....
۴۱	۱۷	۴	لنگرود.....
۷۴۱	۳۴۷	۱۱۰	ماسال.....

مأخذ - اداره کل میراث فرهنگی، صنایع دستی و گردشگری استان گیلان.

۵-۱۰- تعداد مسافر خانه (مهمانپذیر) و خانه مسافر بر حسب درجه و به تفکیک شهرستان: ۱۳۹۷

شهرستان	جمع			ممتاز			یک ستاره		
	تعداد	اتاق	تخت	تعداد	اتاق	تخت	تعداد	اتاق	تخت
کل استان.....	۱۶۱۶	۴۷۸۴	۱۲۶۵۹	۰	۰	۰	۱۷	۱۷۲	۴۸۳
آستارا.....	۶۰	۲۶۹	۶۴۵	۰	۰	۰	۱	۱۵	۳۰
آستانه اشرفیه.....	۲۲	۷۱	۱۸۶	۰	۰	۰	۰	۰	۰
املش.....	۳	۱۳	۲۵	۰	۰	۰	۰	۰	۰
بندرانزلی.....	۲۸۴	۱۲۰۳	۳۱۰۰	۰	۰	۰	۱	۱۳	۳۷
تالش.....	۴۰	۱۴۰	۳۷۹	۰	۰	۰	۲	۱۲	۳۶
رشت.....	۱۱۵	۴۹۵	۱۲۵۷	۰	۰	۰	۴	۶۴	۱۴۲
رضوانشهر.....	۷	۲۰	۵۰	۰	۰	۰	۰	۰	۰
رودبار.....	۳۸	۱۴۳	۳۶۴	۰	۰	۰	۳	۲۵	۶۹
رودسر.....	۵۴	۱۷۴	۴۱۰	۰	۰	۰	۰	۰	۰
سیاهکل.....	۴	۱۸	۶۴	۰	۰	۰	۰	۰	۰
شفت.....	۲۵۳	۲۶۰	۱۱۱۶	۰	۰	۰	۱	۵	۳۹
صومعه سرا.....	۱۵	۶۴	۱۴۴	۰	۰	۰	۱	۶	۱۸
فومن.....	۴۵۹	۱۰۶۸	۲۸۲۲	۰	۰	۰	۰	۰	۰
لاهیجان.....	۱۴۱	۴۱۴	۱۱۰۷	۰	۰	۰	۱	۶	۱۵
لنگرود.....	۵	۲۶	۶۰	۰	۰	۰	۰	۰	۰
ماسال.....	۱۱۶	۴۰۶	۹۳۰	۰	۰	۰	۳	۲۶	۹۷



۵-۱۰- تعداد مسافر خانه (مهمانپذیر) و خانه مسافر بر حسب درجه و به تفکیک شهرستان (دنباله)

شهرستان	دو ستاره			سه ستاره			خانه مسافر		
	تعداد	اتاق	تخت	تعداد	اتاق	تخت	تعداد	اتاق	تخت
کل استان.....	۷	۷۷	۲۱۵	۲۵	۲۹۹	۹۰۵	۱۵۶۷	۴۲۳۶	۱۱۰۵۶
آستارا.....	۰	۰	۰	۵	۸۶	۳۳۱	۵۴	۱۶۸	۲۸۴
آستانه اشرفیه.....	۱	۱۱	۲۶	۱	۸	۲۵	۲۰	۵۲	۱۳۵
املش.....	۰	۰	۰	۰	۰	۰	۳	۱۳	۲۵
بندرانزلی.....	۰	۰	۰	۲	۱۱	۳۸	۲۸۱	۱۱۷۹	۳۰۲۵
تالش.....	۲	۱۸	۵۷	۰	۰	۰	۳۶	۱۱۰	۲۸۶
رشت.....	۳	۳۷	۱۰۲	۳	۵۸	۱۲۴	۱۰۵	۳۳۶	۸۸۹
رضوانشهر.....	۰	۰	۰	۰	۰	۰	۷	۲۰	۵۰
رودبار.....	۰	۰	۰	۰	۰	۰	۳۵	۱۱۸	۲۹۵
رودسر.....	۰	۰	۰	۳	۲۶	۵۹	۵۱	۱۴۸	۳۵۱
سیاهکل.....	۰	۰	۰	۱	۶	۱۹	۳	۱۲	۴۵
شفت.....	۰	۰	۰	۱	۴	۱۸	۲۵۱	۲۵۱	۱۰۵۹
صومعه سرا.....	۰	۰	۰	۰	۰	۰	۱۴	۵۸	۱۲۶
فومن.....	۰	۰	۰	۳	۲۵	۹۳	۴۵۶	۱۰۴۳	۲۷۲۹
لاهیجان.....	۰	۰	۰	۳	۴۴	۱۱۷	۱۳۷	۳۶۴	۹۷۵
لنگرود.....	۰	۰	۰	۱	۹	۱۹	۴	۱۷	۴۱
ماسال.....	۱	۱۱	۳۰	۲	۲۲	۶۲	۱۱۰	۳۴۷	۷۴۱

مأخذ - اداره کل میراث فرهنگی، صنایع دستی و گردشگری استان گیلان.

۱۰-۶- تعداد مسافران تورهای گردشگری و واحدهای پذیرایی بین‌راهی به تفکیک شهرستان: ۱۳۹۷

شهرستان	واحد پذیرایی بین‌راهی	تعداد تورهای داخلی و خارجی
کل استان.....	۳۲۵	۷۱۹۳۱
آستارا.....	۲۷	۳۱۹
آستانه اشرفیه.....	۱۴	۲۰۷
املش.....	۱	۲۹۲
بندرانزلی.....	۲۱	۱۵۵۷
تالش.....	۱۸	۱۳۱۰
رشت.....	۱۰۶	۶۰۲۰۸
رضوانشهر.....	۳	۳۵۸
رودبار.....	۲۴	۴۷۲
رودسر.....	۱۸	۱۱۲۵
سیاهکل.....	۷	۲۱۸
شفت.....	۶	۲۸۵
صومعه سرا.....	۱۹	۱۴۹
فومن.....	۱۳	۵۳۶
لاهیجان.....	۲۵	۳۷۱۹
لنگرود.....	۲۰	۹۲۸
ماسال.....	۳	۲۴۸

مأخذ - اداره کل میراث فرهنگی، صنایع دستی و گردشگری استان گیلان.

۷-۱۰- تعداد، اعضا و سرمایه تعاونی‌های مصرف، مسکن و اعتبار کارمندی به تفکیک شهرستان: ۱۳۹۷ (میلیون ریال)

اعتبار			مسکن			مصرف			شهرستان ^(۱)
سرمایه	اعضاء	تعداد	سرمایه	اعضاء	تعداد	سرمایه	اعضاء	تعداد	
۷۹۸۰۰	۲۷۵۳	۱۶	۱۱۳۳۰	۷۵۳۷	۶۹	۳۸۶۷۵	۲۵۷۳۰	۵۱	کل استان.....
.	.	.	۵۳۱	۳۷۳	۲	۴۸	۴۳۸	۱	آستارا.....
.	.	.	۳۱۸	۵۳	۲	۳۰۱۸	۵۶۷	۱	آستانه اشرفیه.....
.	.	.	۴۳	۳۴۱	۳	۲۷۵۲	۲۴۴۵	۵	بندر انزلی.....
۱۳۲۴	۶۷	۱	۵۰	۴۹۶	۱	۵۳۵	۲۶۵۶	۲	تالش.....
۶۹۷۳۵	۲۲۳۳	۱۱	۵۸۲۷	۴۲۳۳	۴۱	۳۰۵۳۹	۱۷۴۷۷	۳۳	رشت.....
.	.	.	۲۵	۱۶۶	۲	.	.	.	رضوانشهر.....
.	.	.	۱۶۷۶	۱۰۹۶	۵	۶۲۷	۲۸۳	۲	رودبار.....
.	۲۹۱	۳۷۰	۱	رودسر.....
.	.	.	۱۶	۳۸	۲	.	.	.	سیاهکل.....
۴۹	۷	۱	.	.	.	۲۵	۱۰۰	۱	شفت.....
۵۱۴	۱۰۹	۱	۵	۹	۱	.	.	.	صومعه سرا.....
.	.	.	۲۰۳۳	۵۷	۲	.	.	.	فومن.....
۸۱۷۸	۳۳۷	۲	۲	۴۵۲	۳	۵۸۵	۱۲۲۹	۲	لاهیجان.....
.	.	.	۴۰۹	۱۱۴	۲	۲۵۵	۱۵۵	۳	لنگرود.....
.	.	.	۳۸۵	۱۰۹	۳	.	.	.	ماسال.....

۱- شهرستان‌های فاقد فعالیت ذکر نشده است.

مأخذ - اداره کل تعاون، کار و رفاه اجتماعی استان گیلان.

۸-۱۰- تعداد، اعضا و سرمایه تعاونی‌های مصرف، مسکن و اعتبار کارگری به تفکیک شهرستان: ۱۳۹۷ (میلیون ریال)

اعتبار			مسکن			مصرف			شهرستان ^(۱)
سرمایه	اعضاء	تعداد	سرمایه	اعضاء	تعداد	سرمایه	اعضاء	تعداد	
۴۹۰۵	۲۲۷	۳	۲۴۸۶۴	۱۴۰۲	۱۱	۸۸۷۷	۷۵۲۱	۲۳	کل استان.....
.	.	.	۶۰	۲۰۰	۱	.	.	.	آستارا.....
.	۸	۲۵۰	۱	آستانه اشرفیه.....
۶۹	۸۵	۱	۴۳	۱۳۹	۲	۲۱۶۹	۱۱۲۳	۳	بندر انزلی.....
.	۱۶	۳۲	۱	تالش.....
۴۸۳۶	۱۴۲	۲	۲۴۷۶۱	۱۰۶۳	۸	۳۴۹۲	۴۱۴۵	۱۲	رشت.....
.	۵	۴۴۴	۱	رضوانشهر.....
.	۲۲۳۹	۱۲۶۰	۳	رودبار.....
.	۲۱	۴۲	۱	سیاهکل.....
.	۹۲۷	۲۲۵	۱	لاهیجان.....

۱- شهرستان‌های فاقد فعالیت ذکر نشده است.

مأخذ - اداره کل تعاون، کار و رفاه اجتماعی استان گیلان.

۹-۱۰- مشخصات عمومی انواع اتحادیه‌های زیر پوشش اداره کل تعاون استان: ۱۳۹۷

اتحادیه‌ها	تعداد	شرکت‌های تعاونی عضو	شاغلان	سرمایه (هزار ریال)
جمع.....	۱۵	۳۱۵	۱۱۷	۹۹۵۴۴۱۰
مسکن.....	۳	۱۱۲	۱۰۲	۳۸۴۵۰
مصرف.....	۳	۹۸	۴۰	۸۸۰۶۳۶۰
حمل و نقل.....	۱	۱۳	۳	۲۰۰۰
تأمین نیاز تولیدکننده.....	۱	۷	۲	۱۰۵۰۰۰
صنعتی.....	۲	۲۳	۱۶	۵۳۷۰۰۰
اعتبار.....	۰	۰	۰	۰
خدماتی.....	۳	۶۳	۱۲	۲۸۵۶۰۰
معدنی.....	۰	۰	۰	۰
کشاورزی.....	۲	۶۹	۱۲	۱۸۰۰۰۰

مأخذ - اداره کل تعاون، کار و رفاه اجتماعی استان گیلان.

۱۰-۱- تعاونی‌های فعال و در دست اجرای تأمین نیاز تولیدکننده و مصرف‌کننده به تفکیک شهرستان: ۱۳۹۷

تأمین نیاز مصرف‌کننده			تأمین نیاز تولیدکننده			شهرستان
سرمایه (هزار ریال)	اعضاء	تعداد	سرمایه (هزار ریال)	اعضاء	تعداد	
۱۴۵۶۶۹۳۸۹	۱۶۹۰۲۵	۱۲۸	۱۶۰۶۹۲۹۰	۳۴۶۷	۴۸	کل استان.....
۳۴۹۶۲۲۰	۴۰۷۱۸	۴	۲۷۶۰۰	۱۲۶	۵	آستارا.....
۷۵۶۸۴۱۶	۱۰۱۲۶	۵	۶۷۵۰۰	۸۷	۱	آستانه اشرفیه.....
۸۱۳۶۵	۱۳۰۰	۱	۶۰۶۵۰	۱۴۴	۴	املش.....
۷۱۸۲۰۱۸	۱۰۸۶۸	۱۱	۰	۰	۰	بندر انزلی.....
۸۱۸۷۷۲۴	۴۴۲۵۷	۹	۵۶۰۸۰۰	۲۷۴	۳	تالش.....
۸۱۲۹۸۶۵۸	۳۱۳۶۳	۵۷	۱۰۵۸۷۰۵۰	۱۳۵۷	۹	رشت.....
۱۶۵۸۷۲۸	۵۹۰۵	۴	۲۲۸۰۰	۳۲	۲	رضوانشهر.....
۳۶۵۹۹۳۴	۳۸۵۴	۹	۲۲۸۷۰	۱۱۱	۱	رودبار.....
۸۳۲۵۰۴۱	۷۱۳۵	۸	۲۸۸۸۳۰۰	۲۸۳	۴	رودسر.....
۵۲۲۷۱۷	۱۰۸۱	۲	۵۴۵۰۰	۴۱	۲	سیاهکل.....
۱۸۶۰۸۲۰	۹۲۱	۲	۴۹۰۰	۵۰	۱	شفت.....
۲۰۰۵۹۱۲	۱۳۷۰	۲	۷۰۹۵۰	۲۴۸	۵	صومعه سرا.....
۱۴۳۲۴	۷۷	۱	۵۰۸۷۰	۲۴۹	۴	فومن.....
۳۷۴۶۹۶۷	۶۵۷۷	۵	۷۵۱۲۰۰	۱۲۸	۳	لاهیجان.....
۱۵۹۷۹۸۷۲	۳۱۶۳	۶	۸۸۱۰۰۰	۲۹۵	۳	لنگرود.....
۸۰۶۷۳	۳۱۰	۲	۱۸۳۰۰	۴۲	۱	ماسال.....

مأخذ - اداره کل تعاون، کار و رفاه اجتماعی استان گیلان.

۱۱- ۱۰- تعداد و سرمایه شرکت‌های داخلی ثبت شده و منحل شده (میلیون ریال)

شرکت‌های منحل شده در سال		شرکت‌های ثبت شده تا پایان سال		سال و شهرستان
سرمایه	تعداد	سرمایه	تعداد	
۸۸۵۰۰	۴۶	۱۵۱۸۰۴۳۸	۱۲۲۰	۱۳۸۰
۲۱۳۱۳۸	۴۴	۲۰۰۲۴۹۹۳	۳۱۴۳	۱۳۸۵
۱۱۷۰۰۰	۱۱۷	۲۳۳۳۰۰۰	۲۳۳۳	۱۳۹۰
۸۵۰۰۰۰	۸۵	۹۸۰۰۰۰	۹۸۰	۱۳۹۳
^(۱) ۵۵۰۰۰۰	۵۵	۱۰۳۹۰۰۰	۱۰۳۹	۱۳۹۴
۲۴۴۰۰۰	۲۴۴	۱۰۸۹۰۰۰	۱۰۸۹	۱۳۹۵
۲۵۹۰۰۰	۲۵۹	۱۱۷۶۰۰۰	۱۱۷۶	۱۳۹۶
۲۵۵۰۰۰	۲۵۵	۱۱۲۶۰۰۰	۱۱۲۶	۱۳۹۷
۹۰۰۰	۹	۵۶۰۰۰	۵۶	آستارا
۴۰۰۰	۴	۴۲۰۰۰	۴۲	آستانه اشرفیه
۲۰۰۰	۲	۱۴۰۰۰	۱۴	املش
۲۲۰۰۰	۲۲	۶۷۰۰۰	۶۷	بندرانزلی
۳۰۰۰۰	۳۰	۷۰۰۰۰	۷۰	تالش
۱۲۴۰۰۰	۱۲۴	۵۷۳۰۰۰	۵۷۳	رشت
۴۰۰۰	۴	۱۹۰۰۰	۱۹	رضوانشهر
۱۳۰۰۰	۱۳	۵۹۰۰۰	۵۹	رودبار
۷۰۰۰	۷	۴۴۰۰۰	۴۴	رودسر
۱۰۰۰	۱	۲۰۰۰۰	۲۰	سیاهکل
۰	۰	۵۰۰۰	۵	شفت
۱۹۰۰۰	۱۹	۲۷۰۰۰	۲۷	صومعه سرا
۵۰۰۰	۵	۱۴۰۰۰	۱۴	فومن
۸۰۰۰	۸	۶۴۰۰۰	۶۴	لاهیجان
۶۰۰۰	۶	۳۷۰۰۰	۳۷	لنگرود
۱۰۰۰	۱	۱۵۰۰۰	۱۵	ماسال

۱- آمار توسط کارشناسان دستگاه ذی ربط تجدید نظر شده است.


مأخذ - اداره کل ثبت اسناد و املاک استان گیلان.

۱۲-۱۰- تعداد انواع معاملات ثبت شده در دفاتر ثبت اسناد و املاک

شهرستان	قطعی		معاملات با حق استراد	ذمه	اجاره	وکالت نامه	گواهی امضاء	سایر ^(۱)
	منقول	غیرمنقول						
..... ۱۳۸۰	۲۵۰۸۷	۲۳۱۵۰	۱۲۶۴۴	۱۱۳	۱۱۲۷۷	۴۴۸۲۴	۵۹۴۱۲	۴۵۵۴۹
..... ۱۳۸۵	۳۲۳۵۶	۳۹۸۲۲	۲۵۴۳۰	۶۱۳	۴۳۲۱	۹۷۶۷۲	۱۷۹۱۴۷	۱۰۲۵۲۷
..... ۱۳۹۰	۳۶۶۹۱	۴۵۷۷۸	۱۹۵۰۱	۷۴۱	۵۵۲۷	۱۳۵۴۳۰	۲۲۱۹۸۸	۱۶۵۶۷۲
..... ۱۳۹۳	۸۱۲۱۳	۴۶۲۷۵	۱۸۴۲۰	۱۱۲۹	۸۱۴۰	۱۹۶۸۲۴	۱۴۸۰۵۷	۱۶۴۴۵۵
..... ۱۳۹۴	۷۵۶۳۱	۳۹۲۹۹	۱۷۳۷۲	۱۰۸۸	۷۷۲۶	۱۷۷۶۰۸	۱۵۰۷۸۶	۱۴۶۵۴۶
..... ۱۳۹۵	۷۵۳۱۱	۴۴۷۳۷	۱۶۱۸۲	۷۲۶	۵۶۹۵	۱۷۴۸۹۸	۱۶۰۵۰۶	۱۴۸۵۳۸
..... ۱۳۹۶	۸۱۵۷۲	۴۵۵۴۷	۲۱۸۹۹	۱۰۵۱	۴۰۵۷	۱۹۲۶۱۷	۱۹۱۵۵۴	۱۴۴۲۴۰
..... ۱۳۹۷	۱۰۱۵۳۶	۶۹۵۱۳	۲۹۶۹۹	۱۲۸۲	۳۹۲۹	۲۴۶۵۲۲	۱۷۶۷۴۶	۲۰۶۷۵۹
..... آستارا	۳۶۱۹	۲۶۰۷	۲۱۴	۰	۲۷۶	۸۵۶۸	۶۰۹۲	۵۵۰۸
..... آستانه اشرفیه ...	۹۷۶۹	۵۶۳۷	۴۱۹	۰	۲۲۳	۲۳۶۵۴	۱۳۷۲۲	۱۳۳۹۳
..... املش	۲۰۴۷	۷۱۹	۱۷۲	۰	۲۰	۵۵۱۹	۳۴۰۰	۲۹۱۸
..... بندرانزلی	۴۹۳۱	۶۰۷۳	۱۳۱۹	۱۳۸	۱۹۱	۱۲۴۸۵	۸۵۲۵	۹۵۸۲
..... تالش	۵۴۰۹	۱۹۷۰	۵۵۶	۳۳	۱۰۰	۹۴۴۴	۱۱۰۲۱	۸۹۱۵
..... رشت	۴۳۲۳۴	۲۳۴۹۳	۸۲۲۷	۳۱۶	۱۵۰۹	۹۳۱۳۳	۶۵۲۰۷	۹۹۳۴۱
..... رضوانشهر	۱۹۸۱	۱۳۲۴	۲۶۹	۲	۳۱	۴۸۶۱	۵۵۳۵	۳۳۰۸
..... رودبار	۲۵۱۴	۱۰۰۷	۳۳۱	۲	۲۸	۵۰۶۱	۶۷۰۱	۶۱۸۸
..... رودسر	۴۵۴۲	۴۷۹۹	۶۰۸	۴	۳۷۴	۱۷۲۹۷	۱۱۷۱۶	۱۰۴۵۴
..... سیاهکل	۱۰۷۱	۱۹۰۲	۷۳	۰	۱۷	۶۰۸۱	۴۵۳۱	۳۰۹۱
..... شفت	۱۲۰۰	۴۹۸	۲۶۴	۵	۱۶	۲۹۹۵	۲۸۶۹	۲۳۷۶
..... صومعه سرا	۵۱۲۷	۳۰۹۸	۱۴۴۷	۶۵	۵۸	۱۰۰۴۳	۶۹۴۹	۶۵۳۳
..... فومن	۲۴۶۸	۲۶۲۴	۴۶۴	۵۱۴	۶۱	۶۹۸۷	۳۲۷۳	۶۱۴۹
..... لاهیجان	۶۱۰۸	۷۳۲۸	۱۳۴۳۶	۷۴	۷۰۳	۱۸۴۲۱	۱۰۵۵۰	۱۵۴۲۱
..... لنگرود	۶۱۰۵	۴۹۲۱	۱۳۵۵	۴۳	۳۱۱	۱۸۰۴۷	۱۲۱۳۶	۱۱۴۷۵
..... ماسال	۱۴۱۱	۱۵۱۳	۵۴۵	۸۶	۱۱	۳۹۲۶	۴۵۱۹	۲۱۰۷

۱- شامل تقسیم نامه، صلح نامه، مشارکت مدنی و فروش اقساطی بانکها و سایر معاملات می باشد.
مأخذ - اداره کل ثبت اسناد و املاک استان گیلان.

حمل و نقل، انبارداری و ارتباطات
فصل ۱۱



۱۱-۱- تعداد سفر انجام شده و مقدار حمل بار به تفکیک شهرستان مبدأ و ده کالای انتخابی
استان: ۱۳۹۷ (سفر کامیون)

انواع ورق آهنی		شمش آهن		جمع کل		شهرستان
تن	کامیون	تن	کامیون	تن	کامیون	
۳۳۵۱۹۶	۱۳۸۰۹	۱۲۰۲۴۹	۵۰۵۵	۹۲۵۰۷۳۶	۶۶۷۹۱۰	کل استان
۲۰۷۴۰	۸۵۰	۱۰۰۳۸	۳۹۵	۳۱۲۷۲۶	۱۴۵۵۰	آستارا
۲۶	۳	.	.	۹۵۸۵۳	۱۳۰۷۰	آستانه اشرفیه
.	.	.	.	۵۴۴۰۵	۱۳۲۲۶	املش
۲۸۸۶۸۷	۱۱۶۹۳	۸۸۶۷۰	۳۶۹۸	۱۵۱۱۵۷۹	۷۰۹۵۷	بندر انزلی
۴۶	۶	.	.	۳۲۷۳۸۱	۴۰۲۶۸	تالش
۲۶۱۶۴	۱۲۴۳	۱۹۲۱۶	۸۵۴	۴۲۴۳۸۴۰	۲۸۰۲۲۷	رشت
.	.	۴۴	۲	۹۳۶۴۱	۶۷۹۰	رضوانشهر
۲۰۵	۱۱	.	.	۱۱۳۱۳۱۲	۸۵۱۵۵	رودبار
.	.	.	.	۹۹۵۰۶	۱۳۴۱۷	رودسر
.	.	.	.	۷۷۷۲۸۷	۵۴۵۹۹	سیاهکل
۳	۱	.	.	۳۲۱۴۴	۴۶۷۰	شفت
.	.	۲۲۸۱	۱۰۶	۲۰۸۳۱۵	۲۳۷۵۰	صومعه سرا
.	.	.	.	۱۱۱۶۸۶	۱۱۸۰۶	فومن
.	.	.	.	۱۲۲۹۲۷	۱۸۴۶۷	لاهیجان
۲۵	۲	.	.	۱۲۷۶۵۳	۱۶۹۳۵	لنگرود
.	.	.	.	۴۸۱	۲۳	ماسال



۱-۱- تعداد سفر انجام شده و مقدار حمل بار به تفکیک شهرستان مبدأ و ده کالای انتخابی
استان: ۱۳۹۷ (دنباله)

چوب		نفت سفید		بنزین معمولی		شهرستان
تن	کامیون	تن	کامیون	تن	کامیون	
۲۷۸۲۱۱	۲۶۴۰۰	۱۶۷۵۴۰	۸۰۱۰	۳۲۸۲۴۱	۱۴۹۳۲	کل استان
۱۳۱	۱۵	آستارا
۲۲۲۰۸	۱۹۸۱	آستانه اشرفیه
۹۲۹۷	۱۰۸۰	املش
۳	۱	بندر انزلی
۹۰۲۷	۸۷۸	تالش
۳۱۰۹	۳۰۲	۱۶۷۵۴۰	۸۰۱۰	۳۲۸۲۴۱	۱۴۹۳۲	رشت
۱۵۹۳۴	۱۲۵۶	رضوانشهر
۱۰۷۱۶	۵۴۷	رودبار
۲۳۳۳۲	۲۲۸۵	رودسر
۲۰۰۷۰	۲۵۵۶	سیاهکل
۳۸۱۵	۳۶۴	شفت
۱۰۶۰۲۲	۹۳۵۲	صومعه سرا
۳۱۲۹	۳۲۸	فومن
۴۵۵۵	۵۲۷	لاهیجان
۴۶۸۶۳	۴۹۲۸	لنگرود
.	ماسال



۱۱-۱- تعداد سفر انجام شده و مقدار حمل بار به تفکیک شهرستان مبدأ و ده کالای انتخابی
استان: ۱۳۹۷ (دنباله)
(سفر کامیون)

آهن آلات		سیمان		گازوئیل		شهرستان
تن	کامیون	تن	کامیون	تن	کامیون	
۵۹۴۰۸۰	۲۶۸۵۰	۱۴۹۸۵۶۵	۸۴۷۷۳	۳۷۰۸۶۰	۱۸۳۶۷	کل استان.....
۲۸	۲	۲۶	۱	۰	۰	آستارا.....
۹۹	۷	۲۴	۲	۰	۰	آستانه اشرفیه.....
۲۳	۳	۰	۰	۰	۰	املش.....
۱۲۵۱۵۴	۵۱۹۰	۰	۰	۰	۰	بندر انزلی.....
۲۶۴	۳۱	۰	۰	۰	۰	تالش.....
۴۶۶۶۴۵	۲۱۴۸۴	۳۰۳۸	۱۲۸	۳۷۰۸۶۰	۱۸۳۶۷	رشت.....
۱۵	۱	۱۰۰	۴	۰	۰	رضوانشهر.....
۱۰۴۸	۶۲	۷۶۰۰۸۵	۳۷۱۸۱	۰	۰	رودبار.....
۹۸	۷	۵۰	۴	۰	۰	رودسر.....
۳۰	۳	۷۳۴۹۹۹	۴۷۴۴۱	۰	۰	سیاهکل.....
۴	۱	۰	۰	۰	۰	شفت.....
۲۷۶	۱۳	۰	۰	۰	۰	صومعه سرا.....
۱۱۶	۹	۲۴۳	۱۲	۰	۰	فومن.....
۵۸	۵	۰	۰	۰	۰	لاهیجان.....
۲۲۲	۳۲	۰	۰	۰	۰	لنگرود.....
۰	۰	۰	۰	۰	۰	ماسال.....



۱-۱- تعداد سفر انجام شده و مقدار حمل بار به تفکیک شهرستان مبدأ و ده کالای انتخابی
استان: ۱۳۹۷ (دنباله)

میله گرد		مواد غذایی		برنج		شهرستان
تن	کامیون	تن	کامیون	تن	کامیون	
۳۹۱۴۰۸	۱۷۱۹۰	۴۱۰۴۵۹	۷۳۴۸۹	۱۱۱۴۳۴	۲۱۵۶۰	کل استان
۱۱۹۸۳	۴۹۵	۱۱۸۹۹	۶۲۳	۲۶	۷	آستارا
.	.	۴۷۷۸	۱۴۴۷	۱۰۷۰۰	۱۹۱۳	آستانه اشرفیه
۱۵	۱	۱۵۸۹۵	۶۷۳۴	۳۳۸	۷۸	املش
۵۷۰۵۲	۲۴۴۳	۵۸۱۹	۶۳۵	۱۲۶	۱۸	بندر انزلی
۶۶۵	۲۹	۸۳۵۸	۹۰۳	۵۳۰۷۲	۱۰۸۷۳	تالش
۳۲۰۹۶۴	۱۴۱۸۱	۱۷۸۳۳۳	۲۲۸۷۸	۱۴۰۲۲	۳۰۶۱	رشت
۲۶	۲	۹۲۰	۱۹۸	۳۶۲۲	۵۸۵	رضوانشهر
۴۶	۳	۴۸۰۰۸	۱۸۹۰۳	۴۲۷	۹۹	رودبار
۴۹	۳	۱۲۰۰۳	۱۳۱۵	۲۹۲۴	۴۶۶	رودسر
.	.	۸۸۸۷	۲۲۰۴	۳۰۶	۱۰۶	سیاهکل
.	.	۸۵۵۷	۱۰۰۵	۱۲۲۳	۳۸۸	شفت
.	.	۲۹۹۹	۷۰۰	۵۱۱۹	۹۸۵	صومعه سرا
.	.	۳۴۵۸	۵۰۰	۳۶۰۵	۱۱۸۹	فومن
۴۵۵	۲۳	۸۹۲۰۸	۱۳۱۳۲	۳۴۴۱	۴۸۶	لاهیجان
۱۵۳	۱۰	۱۱۳۴۷	۲۳۱۲	۱۲۴۸۳	۱۳۰۶	لنگرود
.	ماسال



۱-۱- تعداد سفر انجام شده و مقدار حمل بار به تفکیک شهرستان مبدأ و ده کالای انتخابی
استان: ۱۳۹۷ (دنباله)
(سفر کامیون)

شهرستان		گندم		انواع تخته		ناودانی		سایر کالاها	
کامیون	تن	کامیون	تن	کامیون	تن	کامیون	تن	کامیون	تن
کل استان.....	۱۴۲۹۶	۲۹۱۸۰۱	۴۲۷۲۸	۹۲۸۴۳۱	۱	۱۰	۳۰۰۴۵۰	۳۴۲۳۵۵۱	
آستارا.....	۱۰۴۸	۲۷۶۷۴	۶۴۳۱	۱۴۷۳۹۰	۰	۰	۴۶۸۳	۸۲۷۹۱	
آستانه اشرفیه...	۰	۰	۱۶۰	۱۳۵۱	۰	۰	۷۵۵۷	۵۶۶۶۷	
املش.....	۰	۰	۳	۴۴	۰	۰	۵۳۲۷	۲۸۷۹۳	
بندر انزلی.....	۱۶۷۸	۴۲۲۸۵	۹۲۳۴	۱۸۸۵۰۶	۰	۰	۳۴۳۶۷	۷۱۵۲۷۷	
تالش.....	۳	۶۰	۲۲۵	۲۱۲۴	۰	۰	۲۷۳۲۰	۲۵۳۷۶۵	
رشت.....	۱۱۲۰۳	۲۱۳۵۱۲	۲۲۰۰۱	۵۱۵۶۸۲	۰	۰	۱۴۱۵۸۳	۱۶۱۶۵۲۴	
رضوانشهر.....	۰	۰	۱۳	۲۵۹	۰	۰	۴۷۲۹	۷۲۷۲۱	
رودبار.....	۳۵۰	۸۰۱۶	۷۷	۱۱۶۲	۰	۰	۲۷۹۲۲	۳۰۱۵۹۹	
رودسر.....	۴	۷۹	۱۶	۲۱۰	۱۰	۱	۹۳۱۶	۶۰۷۵۱	
سیاهکل.....	۵	۷۳	۳۱	۱۶۴	۰	۰	۲۲۵۳	۱۲۷۵۸	
شفت.....	۰	۰	۷۱	۷۴۱	۰	۰	۲۸۴۰	۱۷۸۰۱	
صومعه سرا.....	۰	۰	۳۰۰	۲۴۲۹	۰	۰	۱۲۲۹۴	۸۹۱۸۹	
فومن.....	۳	۷۶	۳۹۷۱	۶۶۷۶۲	۰	۰	۵۷۹۴	۳۴۲۹۷	
لاهیجان.....	۱	۲۲	۱۶۱	۱۲۴۴	۰	۰	۴۱۳۲	۲۳۹۴۴	
لنگرود.....	۱	۴	۳۰	۲۶۷	۰	۰	۸۳۱۴	۵۶۲۸۹	
ماسال.....	۰	۰	۴	۹۶	۰	۰	۱۹	۳۸۵	

ماخذ- اداره کل راهداری و حمل و نقل جاده ای استان گیلان.

۲-۱۱- تعداد رانندگان حرفه‌ای وسایل نقلیه باربری به تفکیک سطح سواد در استان

۱۳۹۷	۱۳۹۶	۱۳۹۵	۱۳۹۴	۱۳۹۳	۱۳۹۰	شرح
۸۰۱۸	۷۹۴۰	۸۱۵۲	۸۲۹۳	۷۴۳۱	۱۰۱۷۰	جمع کل.....
۴	۴	۷	۱۴	۲۱	۱۳۹	بی سواد.....
۱۱۳	۱۱۸	۱۳۱	۱۵۷	۱۷۵	۵۹۲	خواندن و نوشتن.....
۷۷۱	۸۰۵	۸۴۸	۹۵۸	۹۸۲	۲۱۷۷	پایان ابتدایی.....
۴۱۲۵	۴۰۶۷	۴۱۷۸	۴۱۴۴	۴۲۱۵	۴۳۱۱	سیکل.....
۲۷۱۵	۲۶۵۸	۲۷۲۶	۲۷۵۳	۱۷۵۳	۲۷۵۷	دیپلم.....
۱۵۷	۱۶۵	۱۵۸	۱۵۱	۱۶۵	۱۰۲	فوق دیپلم.....
۱۳۱	۱۲۲	۱۰۴	۱۱۶	۱۲۰	۹۲	لیسانس و بالاتر.....
۲	۱	۰	۰	۰	۰	تحصیلات حوزه‌ای.....

ماخذ- اداره کل راهداری و حمل و نقل جاده‌ای استان گیلان.

۳-۱۱- تعداد و ظرفیت انبارهای سازمان تعاون روستایی به تفکیک شهرستان: ۱۳۹۷

ظرفیت (تن)	تعداد	شهرستان ^(۱)
۲۰۵۵۰	۵۲	کل استان.....
۷۵۰	۳	آستارا.....
۱۲۵۰	۴	آستانه اشرفیه.....
۱۵۰۰	۲	املش.....
۵۵۰	۲	بندر انزلی.....
۱۲۵۰	۲	تالش.....
۳۷۵۰	۹	رشت.....
۱۰۰۰	۱	رضوانشهر.....
۵۰۰	۲	رودبار.....
۳۲۵۰	۷	رودسر.....
۱۰۰۰	۳	شفت.....
۲۰۰۰	۵	صومعه سرا.....
۷۵۰	۳	فومن.....
۱۰۰۰	۴	لاهیجان.....
۵۰۰	۲	لنگرود.....
۱۵۰۰	۳	ماسال.....


۱- شهرستان‌های فاقد فعالیت ذکر نشده است.
مأخذ - سازمان تعاون روستایی استان گیلان.

۴-۱۱- راه دسترسی خاکی استان به تفکیک شهرستان: ۱۳۹۷ (کیلومتر)

شهرستان	راه دسترسی خاکی
کل استان.....	۲۳۷۹/۱۵
آستارا.....	۱۶/۴۸
آستانه اشرفیه.....	۱۶۶/۱۲
املش.....	۹۴/۳۵
بندر انزلی.....	۹/۱۴
تالش.....	۲۷۵/۹۵
رشت.....	۳۹۷/۶۶
رضوانشهر.....	۱۴۴/۹۰
رودبار.....	۲۷۰/۰۴
رودسر.....	۲۱۷/۶۴
سیاهکل.....	۱۱۷/۲۰
شفت.....	۹۷/۳۵
صومعه سرا.....	۶۴/۰۷
فومن.....	۵۱/۳۲
لاهیجان.....	۲۱۲/۹۴
لنگرود.....	۱۲۳/۸۸
ماسال.....	۱۲۰/۸۱

ماخذ- اداره کل راه و شهرسازی استان گیلان.

بازارهای مالی
فصل ۱۲



۱۲-۱- کل مانده تسهیلات و سپرده‌های ریالی و ارزی بانک‌ها و موسسات اعتباری استان در پایان اسفند (میلیون ریال)

سال	سپرده‌ها	سپرده‌ها بعد از کسر سپرده قانونی	تسهیلات
۱۳۹۲	۸۳۴۰۱	۷۲۱۷۳	۹۱۱۳۶
۱۳۹۳	۱۰۹۰۶۱	۹۴۶۷۹	۱۰۰۶۹۵
۱۳۹۴	^(۱) ۱۴۹۹۱۲	۱۳۳۵۳۱	۱۴۳۰۲۳
۱۳۹۵	^(۱) ۱۸۰۳۹۷	۱۵۹۴۰۶	۱۶۷۲۵۹
۱۳۹۶	^(۱) ۲۵۸۱۹۸	۲۲۸۸۰۵	۱۹۱۱۷۱
۱۳۹۷	^(۱) ۳۱۷۸۰۶	۲۷۱۳۴۷	۳۹۴۲۰۴


۱- سپرده‌ها شامل سپرده‌های ریالی و ارزی بوده و سپرده‌های ارزی فاقد سپرده قانونی می‌باشد.
مأخذ - بانک مرکزی جمهوری اسلامی ایران.

۱۲-۲- حق بیمه عایدشده و خسارت پرداختی و سهم استان از کل کشور (میلیارد ریال)

سال	حق بیمه عایدشده		خسارت پرداختی	
	مبلغ	سهم استان از کل کشور	مبلغ	سهم استان از کل کشور
۱۳۹۲	۴۱۵۱/۰	۲/۶	۳۱۲۷/۰	۳/۰
۱۳۹۳	۵۰۸۱/۰	۲/۴	۳۴۱۹/۰	۲/۸
۱۳۹۴	۵۶۶۵/۰	۲/۵	۳۹۴۳/۰	۲/۷
^(۱) ۱۳۹۵	^(۱) ۷۱۳۷/۶	^(۱) ۲/۶	۵۱۵۵/۱	۲/۸
۱۳۹۶	^(۱) ۸۴۴۷/۰	^(۱) ۲/۵	۶۱۵۲/۶	۲/۸
۱۳۹۷	۱۱۸۷۳/۹	۲/۶	۷۷۱۱/۶	۲/۷

۱- آمار اصلاح شده است.
مأخذ - بیمه مرکزی جمهوری اسلامی ایران.

امور قضایی
فصل ۱۳



۱-۱۳- آمار متوفیات و مصدومین ناشی از حوادث رانندگی ارجاعی به پزشکی قانونی: ۱۳۹۷

محل وقوع تصادف ترافیکی (فاصله تصادف تا فوت کمتر از ۳۰ روز)							جمع کل	ماه
خارج حریم			داخل حریم					
سایر راهها	راههای اختصاصی	جمع	راه روستایی	برون شهری	درون شهری	جمع		
۶	۷	۱۳	۱۳	۵۰۴	۱۳۳	۶۵۰	۶۶۳	جمع کل.....
۱	۵	۶	۱	۴۸	۴	۵۳	۵۹	فروردین.....
۲	۰	۲	۵	۳۳	۱۴	۵۲	۵۴	اردیبهشت.....
۰	۰	۰	۲	۴۳	۹	۵۴	۵۴	خرداد.....
۰	۰	۰	۰	۶۴	۶	۷۰	۷۰	تیر.....
۱	۰	۱	۰	۴۴	۱۳	۵۷	۵۸	مرداد.....
۲	۲	۴	۳	۴۶	۱۴	۶۳	۶۷	شهریور.....
۰	۰	۰	۰	۴۳	۱۶	۵۹	۵۹	مهر.....
۰	۰	۰	۰	۳۸	۱۲	۵۰	۵۰	آبان.....
۰	۰	۰	۰	۲۶	۱۱	۳۷	۳۷	آذر.....
۰	۰	۰	۱	۳۷	۹	۴۷	۴۷	دی.....
۰	۰	۰	۱	۴۲	۱۳	۵۶	۵۶	بهمن.....
۰	۰	۰	۰	۴۰	۱۲	۵۲	۵۲	اسفند.....



۱-۱۳- آمار متوفیات و مصدومین ناشی از حوادث رانندگی ارجاعی به پزشکی قانونی:
۱۳۹۷ (دنباله)

مصدومین به تفکیک جنس			سایر سوانح وسایل نقلیه		ماه
زن	مرد	جمع	غیرترافیکی	ترافیکی	
۴۱۹۲	۱۰۳۵۳	۱۴۵۴۵	۱	۳۳	جمع کل.....
۴۱۱	۷۴۹	۱۱۶۰	۰	۱	فروردین.....
۳۳۲	۹۲۲	۱۲۵۴	۰	۵	اردیبهشت.....
۳۱۲	۸۸۴	۱۱۹۶	۰	۲	خرداد.....
۳۷۵	۱۰۱۰	۱۳۸۵	۰	۲	تیر.....
۳۶۱	۱۰۱۴	۱۳۷۵	۰	۴	مرداد.....
۳۸۱	۱۰۸۱	۱۴۶۲	۰	۲	شهریور.....
۴۰۰	۸۹۸	۱۲۹۸	۱	۶	مهر.....
۳۲۴	۷۶۰	۱۰۸۴	۰	۳	آبان.....
۳۵۹	۷۸۴	۱۱۴۳	۰	۰	آذر.....
۳۳۹	۷۹۷	۱۱۳۶	۰	۳	دی.....
۳۱۷	۷۴۹	۱۰۶۶	۰	۲	بهمن.....
۲۸۱	۷۰۵	۹۸۶	۰	۳	اسفند.....

مأخذ- اداره کل پزشکی قانونی استان گیلان.

۲-۱۳- آمار متوفیات ناشی از حوادث مختلف سال: ۱۳۹۷

غرق شدگی			گاز گرفتگی			ماه
زن	مرد	جمع	زن	مرد	جمع	
۱۰	۷۵	۸۵	۳	۴	۷	جمع کل.....
۰	۳	۳	۰	۰	۰	فروردین.....
۰	۶	۶	۰	۰	۰	اردیبهشت.....
۲	۴	۶	۱	۱	۲	خرداد.....
۳	۲۱	۲۴	۰	۰	۰	تیر.....
۰	۱۳	۱۳	۰	۰	۰	مرداد.....
۱	۱۶	۱۷	۰	۰	۰	شهریور.....
۰	۳	۳	۰	۰	۰	مهر.....
۲	۱	۳	۰	۱	۱	آبان.....
۰	۲	۲	۰	۱	۱	آذر.....
۲	۰	۲	۱	۰	۱	دی.....
۰	۴	۴	۰	۰	۰	بهمن.....
۰	۲	۲	۱	۱	۲	اسفند.....



۲-۱۳- آمار متوفیات ناشی از حوادث مختلف سال: ۱۳۹۷ (دنباله)

سوختگی			برق گرفتگی			ماه
زن	مرد	جمع	زن	مرد	جمع	
۱۷	۳۴	۵۱	۱	۱۷	۱۸	جمع کل.....
۲	۳	۵	۰	۰	۰	فروردین.....
۱	۳	۴	۰	۳	۳	اردیبهشت.....
۰	۴	۴	۰	۱	۱	خرداد.....
۴	۳	۷	۰	۱	۱	تیر.....
۰	۰	۰	۰	۴	۴	مرداد.....
۱	۲	۳	۱	۲	۳	شهریور.....
۱	۱	۲	۰	۱	۱	مهر.....
۱	۳	۴	۰	۲	۲	آبان.....
۲	۴	۶	۰	۱	۱	آذر.....
۰	۳	۳	۰	۲	۲	دی.....
۲	۷	۹	۰	۰	۰	بهمن.....
۳	۱	۴	۰	۰	۰	اسفند.....


مأخذ- اداره کل پزشکی قانونی استان گیلان.

۳-۱۳- آمار معاینات نزاع (جسمانی) استان گیلان: ۱۳۹۷

ماه	جمع	مرد	زن
جمع کل.....	۲۱۶۶۷	۱۴۳۸۱	۷۲۸۶
فروردین.....	۱۸۹۰	۱۳۱۲	۵۷۸
اردیبهشت.....	۱۹۳۵	۱۳۱۶	۶۱۹
خرداد.....	۱۹۶۸	۱۳۱۸	۶۵۰
تیر.....	۲۲۸۳	۱۵۲۲	۷۶۱
مرداد.....	۲۲۳۰	۱۴۴۰	۷۹۰
شهریور.....	۲۲۲۸	۱۴۷۱	۷۵۷
مهر.....	۱۹۱۸	۱۲۵۹	۶۵۹
آبان.....	۱۴۳۷	۹۴۶	۴۹۱
آذر.....	۱۴۳۸	۹۵۴	۴۸۴
دی.....	۱۴۵۰	۹۴۵	۵۰۵
بهمن.....	۱۴۱۱	۹۵۱	۴۶۰
اسفند.....	۱۴۷۹	۹۴۷	۵۳۲

مأخذ- اداره کل پزشکی قانونی استان گیلان.

بهزیستی و تأمین اجتماعی
فصل ۱۴



۱-۱۴- خانواده‌های پذیرفته شده توسط واحدهای حمایت از خانواده‌های بی‌سرپرست:

۱۳۹۷

شهرستان	رقم	سرپرست فوق ز	سرپرست زندانی شدن	سرپرست از کار افتادگی	سرپرست شدن مفقودالایر	انتقال	سایر علل
کل استان.....	۶۳۷۳	۱۷۷۹	۱۱۲	۱۵۵۲	۲۴۱	۰	۲۶۸۹
آستارا.....	۵۱۶	۱۳۵	۹	۴۷	۸	۰	۳۱۷
آستانه اشرفیه.....	۴۰۶	۱۲۶	۳	۱۴۶	۴	۰	۱۲۷
املش.....	۳۰۱	۱۱۶	۲	۱۱۸	۳	۰	۶۲
بندرانزلی.....	۲۶۱	۸۴	۴	۲۹	۴	۰	۱۴۰
تالش.....	۹۶۴	۲۵۴	۳۲	۲۴۹	۳۸	۰	۳۹۱
رشت.....	۱۱۱۴	۳۰۴	۱۹	۱۹۷	۱۸	۰	۵۷۶
رضوانشهر.....	۱۰۰	۱۴	۲	۱۷	۴	۰	۶۳
رودبار.....	۲۷۵	۸۴	۹	۶۸	۴	۰	۱۱۰
رودسر.....	۷۲۰	۱۳۱	۶	۲۴۱	۱۰۴	۰	۲۳۸
سیاهکل.....	۱۲۹	۳۴	۵	۲۷	۵	۰	۵۸
شفت.....	۱۴۵	۴۷	۱	۵۸	۴	۰	۳۵
صومعه سرا.....	۲۰۶	۶۲	۳	۸۹	۴	۰	۴۸
فومن.....	۳۰۰	۱۰۰	۷	۸۴	۱۰	۰	۹۹
لاهیجان.....	۳۳۹	۹۶	۳	۳۷	۱۹	۰	۱۸۴
لنگرود.....	۵۱۴	۱۷۵	۵	۱۲۸	۱۱	۰	۱۹۵
ماسال.....	۸۳	۱۷	۲	۱۷	۱	۰	۴۶

مأخذ - اداره کل بهزیستی استان گیلان.

۲-۱۴- مراکز غیردولتی مشاوره و خدمات روان‌شناختی تحت نظارت اداره کل بهزیستی و
تعداد مراجعه‌کنندگان به مراکز: ۱۳۹۷

شهرستان ^(۱)	تعداد مرکز	تعداد مراجعه‌کنندگان
کل استان.....	۹۱	۳۶۵۴۳
آستارا.....	۴	۸۷۹
آستانه اشرفیه.....	۲	۳۵۸
بندر انزلی.....	۴	۱۷۹۸
تالش.....	۷	۱۵۵۴
رشت.....	۴۰	۲۳۳۱۳
رضوانشهر.....	۲	۶۵۹
رودبار.....	۲	۳۳۶
رودسر.....	۹	۱۵۴۹
سیاهکل.....	۳	۵۵۹
شفت.....	۱	۳۸
صومعه سرا.....	۲	۷۴۹
فومن.....	۱	۶۷۹
لاهیجان.....	۸	۱۹۹۸
لنگرود.....	۴	۱۴۹۶
ماسال.....	۲	۵۷۸

۱- شهرستان‌های فاقد فعالیت لحاظ نشده است.

مأخذ- اداره کل بهزیستی استان گیلان.

۳-۱۴- تعداد کودکان ۳-۶ سال معاینه شده در طرح غربالگری تنبلی چشم اداره کل بهزیستی: ۱۳۹۷

تعداد آمبلیوپی	تعداد بیمار تشخیص داده شده	تعداد معاینه	شهرستان ^(۱)
۲۱۳	۱۵۰۰	۲۶۵۱	کل استان.....
۳	۴۲	۴۸	آستارا.....
۰	۲۵	۷۵	آستانه اشرفیه.....
۶	۳۸	۵۳	املش.....
۱۸	۶۹	۱۹۷	بندرانزلی.....
۱۱	۲۷۰	۵۹۰	تالش.....
۶۳	۶۲۰	۹۶۸	رشت.....
۱	۶	۱۱	رضوانشهر.....
۳	۶۸	۱۰۰	رودبار.....
۲۷	۲۷	۱۷۳	رودسر.....
۸	۲۵	۳۴	شفت.....
۶	۲۴	۳۶	صومعه سرا.....
۱	۴۸	۶۲	فومن.....
۹	۱۶۸	۱۸۸	لاهیجان.....
۵۷	۷۰	۱۲۳	لنگرود.....

۱- شهرستان‌های فاقد فعالیت ذکر نشده است.

مأخذ - اداره کل بهزیستی استان گیلان.

۴-۱۴- تعداد مراجعه کنندگان به مراکز مشاوره پزشکی - ژنتیک غیردولتی تحت نظارت اداره کل بهزیستی: ۱۳۹۷

شهرستان ^(۱)	مراجعه کنندگان	تعداد مشاوره زوجین با نسبت فامیلی
کل استان.....	۳۰۹۸	۱۱۱۴
بندرانزلی.....	۷۴	۲۶
تالش.....	۳۱۰	۲۱۰
رشت.....	۱۵۹۰	۸۲۶
صومعه سرا.....	۲۰	۴
لاهیجان.....	۱۰۴	۴۸

۱- شهرستان‌های فاقد فعالیت لحاظ نشده است.
مأخذ - اداره کل بهزیستی استان گیلان.

۵-۱۴- پزشکان طرف قرارداد با اداره بیمه سلامت به تفکیک شهرستان: ۱۳۹۷

شهرستان	پزشک عمومی	پزشک متخصص	پزشک فوق تخصص	دندانپزشک	روانپزشک
کل استان.....	۵۷۹	۳۹۱	۱۶	۱۲۵	۲۹
آستارا.....	۱۸	۸	۰	۳	۰
آستانه اشرفیه.....	۲۲	۱۱	۰	۸	۰
املش.....	۱۶	۰	۰	۴	۰
بندرانزلی.....	۴۳	۳۵	۱	۱	۳
تالش.....	۲۶	۲۲	۰	۶	۱
رشت.....	۲۴۷	۱۷۶	۱۴	۵۹	۱۷
رضوانشهر.....	۸	۱	۰	۰	۰
رودبار.....	۱۱	۵	۰	۵	۰
رودسر.....	۴۳	۲۰	۱	۹	۲
سیاهکل.....	۷	۰	۰	۲	۰
شفت.....	۷	۰	۰	۰	۰
صومعه سرا.....	۲۶	۱۹	۰	۳	۱
فومن.....	۱۶	۹	۰	۵	۰
لاهیجان.....	۴۲	۵۳	۰	۱۶	۳
لنگرود.....	۳۵	۲۸	۰	۳	۲
ماسال.....	۱۲	۴	۰	۱	۰

مأخذ - اداره کل بیمه سلامت استان گیلان.

۶-۱۴- داروخانه، آزمایشگاه، رادیولوژی و فیزیوتراپی طرف قرارداد با اداره بیمه سلامت به تفکیک شهرستان: ۱۳۹۷

شهرستان	داروخانه	آزمایشگاه	رادیولوژی	فیزیوتراپی
کل استان.....	۳۳۱	۱۷	۵۱	۱۱
آستارا.....	۱۰	۲	۱	۴
آستانه اشرفیه.....	۱۴	۵	۲	۴
املش.....	۴	۱	۰	۱
بندر انزلی.....	۲۲	۵	۶	۷
تالش.....	۱۵	۵	۲	۳
رشت.....	۱۶۲	۳۶	۲۷	۳۷
رضوانشهر.....	۶	۲	۰	۱
رودبار.....	۸	۲	۱	۲
رودسر.....	۱۷	۵	۳	۳
سیاهکل.....	۳	۱	۰	۱
شفت.....	۵	۱	۰	۲
صومعه سرا.....	۱۵	۴	۳	۲
فومن.....	۸	۳	۱	۳
لاهیجان.....	۲۰	۸	۱۰	۸
لنگرود.....	۱۷	۶	۲	۷
ماسال.....	۵	۱	۰	۳

مأخذ - اداره کل بیمه سلامت استان گیلان.

۷-۱۴- موسسات درمانی طرف قرارداد با اداره بیمه سلامت به تفکیک شهرستان: ۱۳۹۷

بیمارستان	جراحی محدود	درمانگاه	شهرستان
۳۵	۴	۴۴	کل استان.....
۱	۰	۱	آستارا.....
۱	۰	۱	آستانه اشرفیه.....
۱	۰	۰	املش.....
۱	۰	۱	بندرانزلی.....
۲	۰	۰	تالش.....
۱۵	۴	۲۹	رشت.....
۱	۰	۲	رضوانشهر.....
۳	۰	۱	رودبار.....
۱	۰	۱	رودسر.....
۱	۰	۰	سیاهکل.....
۱	۰	۰	شفت.....
۱	۰	۰	صومعه سرا.....
۱	۰	۲	فومن.....
۳	۰	۴	لاهیجان.....
۱	۰	۲	لنگرود.....
۱	۰	۰	ماسال.....

مأخذ - اداره کل بیمه سلامت استان گیلان.

۸-۱۴- تعداد جانبازان حقوق و مستمری بگير تحت پوشش بنياد شهيد و امور ايتارگران و مبلغ پرداختی به آنان (میلیون ریال)

شهرستان	جمع مبالغ پرداختی	حالت اشتغال		مبلغ کمک معیشت و مستمری	حق پرستاری		سایر پرداختی‌ها ^(۱)
		تعداد	مبلغ		تعداد	مبلغ	
کل استان	۱۴۸۹۰۷	۳۷۸۱	۷۹۰۳۱	۱۱۲۱۱	۱۴۴۴	۱۷۲۱۸	۴۱۴۴۷
آستارا.....	۴۶۳۰	۱۰۱	۲۱۹۱	۴۳۸	۵۹	۶۷۶	۱۳۲۵
آستانه اشرفیه.....	۶۳۵۹	۱۵۵	۳۲۹۰	۴۸۰	۵۸	۷۵۳	۱۸۳۶
املش.....	۲۴۴۲	۶۳	۱۳۱۹	۱۵۰	۲۰	۲۲۹	۷۲۴
بندر انزلی.....	۶۸۶۰	۱۷۳	۳۷۵۳	۳۹۱	۶۹	۸۹۳	۱۸۲۳
تالش.....	۶۳۲۹	۱۶۴	۳۵۴۴	۴۳۱	۴۱	۴۷۶	۱۸۷۸
رشت.....	۶۲۲۴۰	۱۶۰۵	۳۲۸۲۳	۵۰۷۰	۶۱۴	۷۲۵۶	۱۷۰۹۱
رضوانشهر.....	۱۹۶۴	۴۷	۹۷۵	۱۸۱	۲۸	۲۸۵	۵۲۳
رودبار.....	۵۸۲۱	۱۷۳	۳۴۲۸	۳۱۰	۴۹	۵۷۹	۱۵۰۴
رودسر.....	۸۹۸۷	۲۱۲	۴۴۸۶	۷۷۹	۹۷	۱۱۵۲	۲۵۷۰
سیاهکل.....	۲۶۶۷	۶۵	۱۳۴۶	۲۹۴	۱۴	۱۷۵	۸۵۲
شفت.....	۲۹۶۴	۶۵	۱۴۲۰	۳۳۹	۱۷	۱۸۲	۱۰۲۳
صومعه سرا.....	۸۰۸۳	۲۰۹	۴۴۱۰	۵۳۷	۷۰	۸۴۸	۲۲۸۸
فومن.....	۷۷۵۱	۲۰۳	۴۳۴۰	۴۳۹	۷۷	۸۴۵	۲۱۲۷
لاهیجان.....	۹۵۵۴	۲۳۴	۵۰۸۸	۵۰۲	۱۲۲	۱۵۸۳	۲۳۸۱
لنگرود.....	۸۸۰۸	۲۲۱	۴۷۱۸	۶۴۳	۷۶	۹۴۰	۲۵۰۷
ماسال.....	۳۴۵۸	۹۱	۱۹۰۰	۲۲۷	۳۳	۳۳۶	۹۹۵

۱- شامل کمک هزینه تحصیلی، ازدواج، معاش، عیدی، تلفن و... است.

مأخذ- بنياد شهيد و امور ايتارگران استان گيلان.

۹-۱۴- تعداد پایگاه‌های امداد و نجات ثابت جمعیت هلال احمر به تفکیک شهرستان

پایگاه امداد و نجات هوایی	پایگاه امداد و نجات دریایی	پایگاه امداد و نجات کوهستان	پایگاه امداد و نجات جاده‌ای	جمع کل	سال و شهرستان
۰	۲	۳	۸	۱۳	۱۳۹۰.....
۱	۲	۳	۹	۱۵	۱۳۹۳.....
۱	۲	۳	۹	۱۵	۱۳۹۴.....
۱	۲	۳	۱۳	۱۹	۱۳۹۵.....
۱	۲	۳	۱۵	۲۱	۱۳۹۶.....
۱	۱	۵	۱۷	۲۴	۱۳۹۷.....
۰	۰	۰	۱	۱	آستارا.....
۰	۰	۰	۱	۱	آستانه اشرفیه.....
۰	۰	۱	۰	۱	املش.....
۰	۱	۰	۱	۲	بندر انزلی.....
۰	۰	۱	۱	۲	تالش.....
۰	۰	۰	۲	۲	رشت.....
۰	۰	۰	۱	۱	رضوانشهر.....
۰	۰	۰	۳	۳	رودبار.....
۰	۰	۱	۱	۲	رودسر.....
۰	۰	۰	۱	۱	سیاهکل.....
۰	۰	۰	۱	۱	شفت.....
۰	۰	۰	۱	۱	صومعه سرا.....
۰	۰	۲	۱	۳	فومن.....
۰	۰	۰	۰	۰	لاهیجان.....
۱	۰	۰	۱	۲	لنگرود.....
۰	۰	۰	۱	۱	ماسال.....

مأخذ - جمعیت هلال احمر استان گیلان.

۱۴-۱۰- دوره‌های آموزشی تخصصی برگزار شده جمعیت هلال احمر

سال	تعداد دوره	تعداد فراگیران		
		مرد و زن	مرد	زن
۱۳۹۵	۷۸	۲۷۸۵	۱۵۱۸	۱۲۶۷
۱۳۹۶	۶۱	۲۰۴۷	۱۲۳۵	۸۱۲
۱۳۹۷	۶۳	۱۹۲۷	۹۲۷	۱۰۰۰


مأخذ - جمعیت هلال احمر استان گیلان.

۱۴-۱۱- تعداد فراخوان و میزان کمک‌های جمع‌آوری شده به حادثه‌دیدگان حوادث طبیعی و غیرطبیعی ملی و بین‌المللی^(۱) (میلیون ریال)

سال	تعداد فراخوان	کمک‌های نقدی	ارزش ریالی کمک‌های غیرنقدی
۱۳۹۳	۱	۴۱۰	۰
۱۳۹۴	۱	۱۱۱	۰
۱۳۹۵	۰	۰	۰
۱۳۹۶	۲	۳۶۴۷	۶۱۰۲۳
۱۳۹۷	۰	۰	۰

۱- فراخوان‌ها و برنامه‌های جمع‌آوری کمک‌های مردمی در صورت بروز حوادث طبیعی و غیرطبیعی ملی و بین‌المللی برگزار و انجام می‌شود، به همین دلیل در سالی که حادثه خاصی رخ نداده باشد، فراخوان برگزار نمی‌گردد.
مأخذ - جمعیت هلال احمر استان گیلان.

آموزش
فصل ۱۵



۱-۱۵- دانش آموزان مدارس استثنایی بر حسب دوره‌های آموزشی در استان: ۱۳۹۷

شرح	کل دوره‌ها			قبل از دبستان			ابتدایی		
	جمع	پسر	دختر	جمع	پسر	دختر	جمع	پسر	دختر
جمع کل.....	۳۴۳۴	۲۱۳۶	۱۲۹۸	۳۷۴	۲۳۲	۱۴۲	۲۲۲۸	۱۳۷۶	۸۵۲
کم توان ذهنی	۱۸۳۴	۱۱۸۴	۶۵۰	۲۶۵	۱۶۷	۹۸	۱۰۴۹	۶۵۶	۳۹۳
اختلالات رفتاری	۸۷	۷۴	۱۳	۲۲	۱۷	۵	۵۳	۴۸	۵
نا بینا و نیمه بینا	۹۶	۵۱	۴۵	۹	۵	۴	۵۱	۲۸	۲۳
نا شنوا و نیمه شنوا ..	۳۳۷	۱۷۱	۱۶۶	۴۵	۲۹	۱۶	۱۴۶	۶۸	۷۸
جسمی - حرکتی	۱۰۶	۵۶	۵۰	۳	۲	۱	۵۷	۲۸	۲۹
چند معلولیتی	۲۱۷	۱۱۹	۹۸	۳۰	۱۲	۱۸	۱۱۵	۶۷	۴۸
اختلالات یادگیری	۷۵۷	۴۸۱	۲۷۶	۰	۰	۰	۷۵۷	۴۸۱	۲۷۶

شرح	دوره اول متوسطه			دوره دوم متوسطه		
	جمع	پسر	دختر	جمع	پسر	دختر
جمع کل.....	۴۷۹	۲۹۶	۱۸۳	۳۵۳	۲۳۲	۱۲۱
کم توان ذهنی	۲۹۸	۲۰۷	۹۱	۲۲۲	۱۵۴	۶۸
اختلالات رفتاری	۱۰	۷	۳	۲	۲	۰
نا بینا و نیمه بینا	۱۵	۵	۱۰	۲۱	۱۳	۸
نا شنوا و نیمه شنوا	۸۸	۴۵	۴۳	۵۸	۲۹	۲۹
جسمی - حرکتی	۲۹	۱۵	۱۴	۱۷	۱۱	۶
چند معلولیتی	۳۹	۱۷	۲۲	۳۳	۲۳	۱۰
اختلالات یادگیری	۰	۰	۰	۰	۰	۰

مأخذ - مدیریت آموزش و پرورش استثنایی استان گیلان.

۲-۱۵- سوادآموزان بزرگسال تحت پوشش نهضت سوادآموزی به تفکیک شهرستان: ۱۳۹۷

سوادآموزی			جمع			شهرستان
زن	مرد	جمع	زن	مرد	جمع	
۳۰۵۱	۹۸۱	۴۰۳۹	۷۶۹۵	۱۳۶۱	۹۰۵۶	کل استان.....
۲۹۳	۵۳	۳۴۶	۶۴۳	۱۲۴	۷۶۷	آستارا.....
۶۲	۲۴	۸۶	۱۹۳	۴۴	۲۳۷	آستانه اشرفیه.....
۲۲	۶	۲۸	۱۰۲	۶	۱۰۸	املش.....
۴۴	۵	۴۹	۱۲۴	۵	۱۲۹	بندرانزلی.....
۸۹۹	۲۶۸	۱۱۶۷	۱۳۸۲	۳۰۶	۱۶۸۸	تالش.....
۴۹۹	۲۴۶	۷۴۵	۱۱۳۴	۳۴۵	۱۴۷۹	رشت.....
۸۹	۲۴	۱۱۳	۳۶۹	۲۴	۳۹۳	رضوانشهر.....
۱۳۱	۲۹	۱۶۰	۴۸۱	۷۹	۵۶۰	رودبار.....
۶۳	۳۲	۹۵	۵۱۹	۵۴	۵۷۳	رودسر.....
۸۸	۸	۹۶	۳۷۹	۸	۳۸۷	سیاهکل.....
۲۰۸	۷۱	۲۷۹	۳۶۹	۹۱	۴۶۰	شفت.....
۷۷	۳۸	۱۱۵	۲۶۷	۴۸	۳۱۵	صومعه سرا.....
۱۴۶	۷۳	۲۱۹	۳۹۰	۱۰۳	۴۹۳	فومن.....
۱۵۷	۲۶	۱۸۳	۵۲۸	۴۶	۵۷۴	لاهیجان.....
۷۹	۱۷	۹۶	۳۴۴	۱۷	۳۶۱	لنگرود.....
۲۰۱	۶۱	۲۶۲	۴۷۱	۶۱	۵۳۲	ماسال.....



۲-۱۵- سوادآموزان بزرگسال تحت پوشش نهضت سوادآموزی به تفکیک شهرستان:
۱۳۹۷ (دنباله)

تحکیم سواد			انتقال			شهرستان
زن	مرد	جمع	زن	مرد	جمع	
۱۸۷۲	۹۲	۱۹۶۴	۲۷۶۵	۲۸۸	۳۰۵۳	کل استان.....
۲۲۰	۲۰	۲۴۰	۱۳۰	۵۱	۱۸۱	آستارا.....
۷۱	۱۰	۸۱	۶۰	۱۰	۷۰	آستانه اشرفیه.....
۴۰	۰	۴۰	۴۰	۰	۴۰	املش.....
۴۰	۰	۴۰	۴۰	۰	۴۰	بندر انزلی.....
۲۹۲	۰	۲۹۲	۱۹۱	۳۸	۲۲۹	تالش.....
۱۸۹	۱۲	۲۰۱	۴۴۶	۸۷	۵۳۳	رشت.....
۱۱۰	۰	۱۱۰	۱۷۰	۰	۱۷۰	رضوانشهر.....
۱۱۰	۲۰	۱۳۰	۲۴۰	۳۰	۲۷۰	رودبار.....
۹۶	۰	۹۶	۳۶۰	۲۲	۳۸۲	رودسر.....
۵۰	۰	۵۰	۲۴۱	۰	۲۴۱	سیاهکل.....
۹۱	۰	۹۱	۷۰	۲۰	۹۰	شفت.....
۷۰	۱۰	۸۰	۱۲۰	۰	۱۲۰	صومعه سرا.....
۱۵۳	۱۰	۱۶۳	۹۱	۲۰	۱۱۱	فومن.....
۱۰۰	۱۰	۱۱۰	۲۷۱	۱۰	۲۸۱	لاهیجان.....
۱۰۰	۰	۱۰۰	۱۶۵	۰	۱۶۵	لنگرود.....
۱۴۰	۰	۱۴۰	۱۳۰	۰	۱۳۰	ماسال.....

مأخذ - نهضت سوادآموزی استان گیلان.

۳-۱۵- روستاهای تحت پوشش نهضت سوادآموزی به تفکیک شهرستان: ۱۳۹۷

تعداد روستا	شهرستان
۱۲۸	کل استان.....
۳۰	آستارا.....
۳۲	آستانه اشرفیه.....
۱۷	املش.....
۷	بندر انزلی.....
۱۶۰	تالش.....
۱۱۰	رشت.....
۱۷	رضوانشهر.....
۴۹	رودبار.....
۴۸	رودسر.....
۴۸	سیاهکل.....
۵۶	شفت.....
۳۰	صومعه سرا.....
۴۸	فومن.....
۵۴	لاهیجان.....
۴۴	لنگرود.....
۷۸	ماسال.....

مأخذ - نهضت سوادآموزی استان گیلان.

۴-۱۵- ثبت نام شدگان دانشگاه‌ها و مراکز آموزش عالی: سال تحصیلی ۹۸-۱۳۹۷

زن	مرد	جمع	دانشگاه و موسسه آموزشی
۱۲۰۸۸	۱۱۹۷۷	۲۴۰۶۵	جمع کل
۶۷۶۴	۶۲۱۷	۱۲۹۸۱	دانشگاه دولتی:
۲۶۰۸	۱۷۹۵	۴۴۰۳	گیلان
۵۵۸	۴۵۲	۱۰۱۰	علوم پزشکی
۱۵۹	۲۳۷	۳۹۶	دانشگاه فرهنگیان
۲۳۶۶	۱۵۰۵	۳۸۷۱	دانشگاه پیام نور:
۲۸۰	۱۴۰	۴۲۰	پیام نور تالش
۶۰۷	۴۵۹	۱۰۶۶	پیام نور رشت
۱۸۲	۹۰	۲۷۲	پیام نور رودسر
۱۲۵	۱۱۲	۲۳۷	پیام نور صومعه سرا
۱۱۴	۸۱	۱۹۵	پیام نور رودبار (منجیل)
۸۶	۶۶	۱۵۲	پیام نور بندرانزلی
۱	۶	۷	پیام نور کلاچای
۱۷۶	۱۱۱	۲۸۷	پیام نور آستارا
۱۵۳	۶۷	۲۲۰	پیام نور آستانه اشرفیه
۷۲	۴۱	۱۱۳	پیام نور املش
۱۳	۳	۱۶	پیام نور خشکیبجار
۱۷۳	۸۵	۲۵۸	پیام نور رضوانشهر
۲۱	۱۶	۳۷	پیام نور سیاهکل
۴۰	۱۲	۵۲	پیام نور شفت
۷۶	۴۹	۱۲۵	پیام نور فومن
۹۹	۵۴	۱۵۳	پیام نور لاهیجان
۱۲۱	۷۸	۱۹۹	پیام نور لنگرود
۲۷	۳۵	۶۲	پیام نور ماسال
۷۱۳	۱۲۲۳	۱۹۳۶	دانشگاه علمی کاربردی:
۲۶	۸۳	۱۰۹	مرکز آموزش علمی- کاربردی آستارا
۵۳	۱۹۲	۲۴۵	مرکز آموزش علمی- کاربردی برهان نیروی شمال



۴-۱۵- ثبت نام شدگان دانشگاه‌ها و مراکز آموزش عالی: سال تحصیلی ۹۸-۱۳۹۷ (دنباله)

زن	مرد	جمع	دانشگاه و موسسه آموزشی
۷۵	۱۸۸	۲۶۳	مرکز آموزش علمی-کاربردی تالش
۱۵۴	۸۲	۲۳۶	مرکز آموزش علمی-کاربردی جهاد دانشگاهی انزلی
۲۷	۴۶	۷۳	مرکز آموزش علمی-کاربردی جهاد دانشگاهی رشت
۱۹	۵۱	۷۰	مرکز آموزش علمی-کاربردی جهاد دانشگاهی رودسر
۳۰	۱۲۹	۱۵۹	مرکز آموزش علمی-کاربردی خانه کارگر واحد رشت
۳۶	۷۸	۱۱۴	مرکز آموزش علمی-کاربردی سازمان همیاری شهرداری‌های استان گیلان
۱	۷	۸	مرکز آموزش علمی-کاربردی شرکت تعاونی البرز فاراب عمارلو
۱۷	۱۰۰	۱۱۷	مرکز آموزش علمی-کاربردی شرکت خدمات دریایی تایید واتر خاورمیانه-انزلی
۲۶۰	۱۲۳	۳۸۳	مرکز آموزش علمی-کاربردی شرکت دانیال شمال
۳	۵۵	۵۸	مرکز آموزش علمی-کاربردی فرماندهی انتظامی استان گیلان
۱۲	۸۹	۱۰۱	مرکز آموزش علمی-کاربردی مجتمع سرزمین میرزای جنگلی
۳۶۰	۱۰۰۵	۱۳۶۵	دانشگاه فنی و حرفه‌ای:
۰	۸۸	۸۸	آموزشکده فنی و حرفه‌ای پسران آستانه اشرفیه (امام جعفر صادق (ع))
۰	۱۵۴	۱۵۴	آموزشکده فنی بندرانزلی (شهید خدادادی)
۰	۵۰	۵۰	آموزشکده فنی پسران رستم آباد رودبار (سیدالشهدا)
۰	۳۱۶	۳۱۶	آموزشکده فنی شهید چمران رشت
۰	۹۴	۹۴	آموزشکده فنی و حرفه‌ای شهید رجائی لاهیجان
۲۸۵	۰	۲۸۵	آموزشکده فنی و حرفه‌ای دکتر معین رشت
۰	۱۶۳	۱۶۳	دانشکده تربیت دبیر فنی صومعه سرا
۷۵	۱۴۰	۲۱۵	دانشگاه تهران- دانشکده فنی فومن
۵۳۲۴	۵۷۶۰	۱۱۰۸۴	دانشگاه غیردولتی:
۳۵۱۸	۴۱۵۰	۷۶۶۸	دانشگاه آزاد:
۲۰۶	۱۷۸	۳۸۴	آزاد آستارا
۳۵	۹۵	۱۳۰	آزاد آستانه اشرفیه



۴-۱۵- ثبت نام شدگان دانشگاه‌ها و مراکز آموزش عالی: سال تحصیلی ۹۸-۱۳۹۷ (دنباله)

زن	مرد	جمع	دانشگاه و موسسه آموزشی
۱۹	۴۴	۶۳	آموزشکده سما آستارا
۲۶	۵۵	۸۱	آموزشکده سما بندرانزلی
۴	۲۱	۲۵	آموزشکده سما تالش
۵۸	۱۳۲	۱۹۰	آموزشکده سما رشت
۱۰	۵۷	۶۷	آموزشکده سما رودبار
۱۳	۶۸	۸۱	آموزشکده سما سیاهکل
۲۰	۷۷	۹۷	آموزشکده سما لاهیجان
۱۰	۲۰	۳۰	آموزشکده سما لنگرود
۲۰۵	۳۴۲	۵۴۷	آزاد بندرانزلی
۸۱	۷۹	۱۶۰	آزاد تالش
۱۵۵۸	۱۱۲۱	۲۶۷۹	آزاد رشت
۴۰	۲۰۷	۲۴۷	آزاد - مرکز آموزشی رودبار
۷۵	۱۶۱	۲۳۶	آزاد مرکز رودسر - املش
۲۹	۱۶۱	۱۹۰	آزاد سیاهکل
۴۱	۱۴۷	۱۸۸	آزاد صومعه‌سرا
۶۱	۱۱۷	۱۷۸	آزاد مرکز فومن - شفت
۹۴۶	۷۵۰	۱۶۹۶	آزاد لاهیجان
۳۰	۱۲۳	۱۵۳	آزاد لشت‌نشا - زیباکنار
۱۷	۱۲۰	۱۳۷	آزاد لنگرود
۲۸	۶۱	۸۹	آزاد ماسال
۶	۱۴	۲۰	مرکز آموزش بین‌المللی بندرانزلی
۱۸۰۶	۱۶۱۰	۳۴۱۶	موسسات آموزش عالی غیردولتی - غیرانتفاعی:
			موسسه آموزش عالی غیرانتفاعی و غیردولتی جهاد دانشگاهی
۱۲۱	۱۴۶	۲۶۷	رشت
۱۹۰	۱۸۹	۳۷۹	موسسه آموزش عالی غیرانتفاعی و غیردولتی احرار رشت
۴۲	۴۷	۸۹	موسسه آموزش عالی غیرانتفاعی اندیشمند لاهیجان
۱۱	۳	۱۴	موسسه آموزش عالی غیرانتفاعی انوارالعلوم
۵۰	۱۹۹	۲۴۹	موسسه آموزش عالی غیرانتفاعی دامون
۳۳	۳۶	۶۹	موسسه آموزش عالی غیرانتفاعی دیلمان



۴-۱۵- ثبت نام شدگان دانشگاه‌ها و مراکز آموزش عالی: سال تحصیلی ۹۸-۱۳۹۷ (دنباله)

زن	مرد	جمع	دانشگاه و موسسه آموزشی
۴۶۴	۲۸۶	۷۵۰	موسسه آموزش عالی غیرانتفاعی و غیردولتی راهبرد شمال موسسه آموزش عالی غیرانتفاعی و غیردولتی سردار جنگل
۵۰	۲۸	۷۸	رشت
۶۵	۱۵	۸۰	موسسه آموزش عالی غیرانتفاعی سیمای دانش
۴۳	۴۸	۹۱	موسسه آموزش عالی غیرانتفاعی شهریار
۴۲	۱۷	۵۹	موسسه آموزش عالی غیرانتفاعی و غیردولتی قدر کوچصفهان .
۱۶۸	۱۲۹	۲۹۷	موسسه آموزش عالی غیرانتفاعی و غیردولتی قدیر لنگرود
۱۵	۴۸	۶۳	موسسه آموزش عالی غیرانتفاعی و غیردولتی کادوس رشت
۲۷۳	۱۶۰	۴۳۳	موسسه آموزش عالی غیرانتفاعی و غیردولتی کوشیار رشت
۳	۱۱	۱۴	موسسه آموزش عالی غیرانتفاعی موج
۱۶۱	۱۸۸	۳۴۹	موسسه آموزش عالی غیرانتفاعی و غیردولتی مهر آستان
۷۵	۶۰	۱۳۵	موسسه آموزش عالی غیرانتفاعی مهرآیین

مأخذ - وزارت علوم، تحقیقات و فناوری، موسسه پژوهش و برنامه‌ریزی آموزش عالی.

۵-۱۵- دانشجویان دانشگاه‌ها و مراکز آموزش عالی: سال تحصیلی ۹۸-۱۳۹۷

زن	مرد	جمع	دانشگاه و موسسه آموزشی
۴۹۴۴۹	۵۲۷۱۶	۱۰۲۱۶۵	جمع کل.....
۲۷۲۱۴	۲۵۴۷۱	۵۲۶۸۵	دانشگاه دولتی:
۹۳۸۵	۶۵۱۱	۱۵۸۹۶	گیلان.....
۳۰۷۷	۲۱۳۹	۵۲۱۶	علوم پزشکی.....
۳۵۷	۴۳۶	۷۹۳	دانشگاه فرهنگیان.....
۱۰۴۲۸	۵۸۱۶	۱۶۲۴۴	دانشگاه پیام نور:
۱۱۳۵	۶۸۸	۱۸۲۳	پیام نور تالش.....
۲۷۷۱	۱۷۹۶	۴۵۶۷	پیام نور رشت.....
۸۴۰	۳۹۲	۱۲۳۲	پیام نور رودسر.....
۴۷۵	۳۳۱	۸۰۶	پیام نور صومعه سرا.....
۵۹۷	۳۱۹	۹۱۶	پیام نور رودبار (منجیل).....
۴۰۳	۲۳۵	۶۳۸	پیام نور بندرانزلی.....
۳۴	۳۴	۶۸	پیام نور کلاچای.....
۶۲۹	۳۷۵	۱۰۰۴	پیام نور آستارا.....
۷۶۹	۲۳۳	۱۰۰۲	پیام نور آستانه اشرفیه.....
۲۷۱	۱۵۷	۴۲۸	پیام نور املش.....
۵۷	۱۱	۶۸	پیام نور خشکبیجار.....
۷۹۸	۳۵۳	۱۱۵۱	پیام نور رضوانشهر.....
۱۳۳	۸۱	۲۱۴	پیام نور سیاهکل.....
۲۲۰	۶۴	۲۸۴	پیام نور شفت.....
۳۳۰	۲۰۷	۵۳۷	پیام نور فومن.....
۳۶۷	۲۰۷	۵۷۴	پیام نور لاهیجان.....
۴۶۷	۲۴۶	۷۱۳	پیام نور لنگرود.....
۱۳۲	۸۷	۲۱۹	پیام نور ماسال.....
۲۵۸۴	۴۸۷۴	۷۴۵۸	دانشگاه علمی کاربردی:
۱۰۸	۳۳۸	۴۴۶	مرکز آموزش علمی- کاربردی آستارا.....
۲۳۴	۶۳۱	۸۶۵	مرکز آموزش علمی- کاربردی برهان نیروی شمال.....



۵-۱۵- دانشجویان دانشگاه‌ها و مراکز آموزش عالی: سال تحصیلی ۹۸-۱۳۹۷ (دنباله)

زن	مرد	جمع	دانشگاه و موسسه آموزشی
			مرکز آموزش علمی-کاربردی بنیاد شهید و امور ایثارگران استان
۱۳۵	۱۵۷	۲۹۲	گیلان
۱۰۶	۴۶	۱۵۲	مرکز آموزش علمی-کاربردی بهزیستی استان گیلان
۲۷۳	۵۸۲	۸۵۵	مرکز آموزش علمی-کاربردی تالش
۲۷۹	۲۲۴	۵۰۳	مرکز آموزش علمی-کاربردی جهاد دانشگاهی انزلی
۷۲	۱۱۴	۱۸۶	مرکز آموزش علمی-کاربردی جهاد دانشگاهی رشت
۵۰	۱۷۶	۲۲۶	مرکز آموزش علمی-کاربردی جهاد دانشگاهی رودسر
۱۵	۲۵	۴۰	مرکز آموزش علمی-کاربردی جهاد دانشگاهی لنگرود
۱	۵	۶	مرکز آموزش علمی-کاربردی جهاد کشاورزی گیلان (رشت)
۴۸	۲۴۳	۲۹۱	مرکز آموزش علمی-کاربردی خانه کارگر واحد رشت
۲۱۸	۲۲۵	۴۴۳	مرکز آموزش علمی-کاربردی دادگستری کل استان گیلان
			مرکز آموزش علمی-کاربردی سازمان همیاری شهرداری‌های استان
۶۵	۱۷۰	۲۳۵	گیلان
۵	۴۹	۵۴	مرکز آموزش علمی-کاربردی شرکت تعاونی البرز فاراب عمارلو
			مرکز آموزش علمی-کاربردی شرکت خدمات دریایی تایید واتر
۵۹	۳۰۳	۳۶۲	خاورمیانه-انزلی
۵۴۹	۳۷۳	۹۲۲	مرکز آموزش علمی-کاربردی شرکت دانیال شمال
۲۳	۲۰۱	۲۲۴	مرکز آموزش علمی-کاربردی فرماندهی انتظامی استان گیلان
			مرکز آموزش علمی-کاربردی اداره کل فرهنگ و ارشاد اسلامی
۱۸۲	۱۱۲	۲۹۴	استان گیلان
۱	۴	۵	مرکز آموزش علمی-کاربردی فنی لوشان
۷۴	۱۲۲	۱۹۶	مرکز آموزش علمی-کاربردی فنی و حرفه‌ای شهید انصاری رشت
۵	۱۳۰	۱۳۵	مرکز آموزش علمی-کاربردی فنی و حرفه‌ای صومعه‌سرا
۲	۱۸	۲۰	مرکز آموزش علمی-کاربردی فنی و حرفه‌ای فومن
۴۳	۲۸۰	۳۲۳	مرکز آموزش علمی-کاربردی مجتمع سرزمین میرزای جنگلی
۱	۱۴	۱۵	مرکز آموزش علمی-کاربردی واحد آموزشی گیلان
۲	۵۰	۵۲	مرکز آموزش علمی-کاربردی صنایع چوب و کاغذ ایران - چوکا
۲۴	۲۴۱	۲۶۵	مرکز آموزش علمی-کاربردی هلال احمر استان گیلان



۵-۱۵- دانشجویان دانشگاه‌ها و مراکز آموزش عالی: سال تحصیلی ۹۸-۱۳۹۷ (دنباله)

زن	مرد	جمع	دانشگاه و موسسه آموزشی
			مرکز آموزش علوم و صنایع شیلاتی میرزا کوچک خان
۱۰	۴۱	۵۱	رشت
۱۳۸۳	۵۶۹۵	۷۰۷۸	دانشگاه فنی و حرفه‌ای:
			آموزشکده فنی و حرفه‌ای پسران آستانه‌اشرفیه (امام جعفر
۰	۴۴۱	۴۴۱	صادق (ع)
۰	۸۲۱	۸۲۱	آموزشکده فنی بندرانزلی (شهید خدادادی)
۰	۳۷۳	۳۷۳	آموزشکده فنی پسران رستم‌آباد رودبار (سیدالشهدا)
۰	۱۶۸۳	۱۶۸۳	آموزشکده فنی شهید چمران رشت
۰	۶۲۴	۶۲۴	آموزشکده فنی و حرفه‌ای شهید رجایی لاهیجان
۱۱۱۴	۰	۱۱۱۴	آموزشکده فنی و حرفه‌ای دکتر معین رشت
۰	۱۱۱۱	۱۱۱۱	دانشکده تربیت دبیر فنی صومعه‌سرا
۲۶۹	۶۴۲	۹۱۱	دانشگاه تهران - دانشکده فنی فومن
۲۲۲۳۵	۲۷۲۴۵	۴۹۴۸۰	دانشگاه غیردولتی:
۱۵۶۸۶	۲۰۸۰۷	۳۶۴۹۳	دانشگاه آزاد:
۸۰۳	۹۷۵	۱۷۷۸	آزاد آستارا
۱۸۸	۵۶۰	۷۴۸	آزاد آستانه‌اشرفیه
۱۰۰	۲۸۳	۳۸۳	آموزشکده سما آستارا
۱۰۶	۲۸۸	۳۹۴	آموزشکده سما بندرانزلی
۴۷	۱۶۵	۲۱۲	آموزشکده سما تالش
۳۱۰	۷۲۱	۱۰۳۱	آموزشکده سما رشت
۶۲	۳۱۱	۳۷۳	آموزشکده سما رودبار
۴۷	۳۲۱	۳۶۸	آموزشکده سما سیاهکل
۱۱۰	۴۳۷	۵۴۷	آموزشکده سما لاهیجان
۴۹	۱۱۸	۱۶۷	آموزشکده سما لنگرود
۹۶۸	۱۶۵۷	۲۶۲۵	آزاد بندرانزلی
۳۱۵	۴۵۴	۷۶۹	آزاد تالش
۶۷۴۱	۵۱۸۳	۱۱۹۲۴	آزاد رشت
۱۵۲	۹۰۷	۱۰۵۹	آزاد مرکز آموزشی رودبار
۳۴۰	۸۲۱	۱۱۶۱	آزاد مرکز رودسر - املش



۵-۱۵- دانشجویان دانشگاه‌ها و مراکز آموزش عالی: سال تحصیلی ۹۸-۱۳۹۷(دنباله)

زن	مرد	جمع	دانشگاه و موسسه آموزشی
۱۲۱	۶۶۸	۷۸۹	آزاد سیاهکل
۲۱۷	۷۸۱	۹۹۸	آزاد صومعه‌سرا
۲۵۱	۶۷۴	۹۲۵	آزاد مرکز فومن - شفت
۴۲۸۱	۳۷۲۱	۸۰۰۲	آزاد لاهیجان
۱۵۶	۶۴۷	۸۰۳	آزاد لشت‌نشا- زیباکنار
۱۳۴	۶۳۳	۷۶۷	آزاد لنگرود
۹۰	۲۴۳	۳۳۳	آزاد ماسال
۹۸	۲۳۹	۳۳۷	مرکز آموزش بین‌المللی بندرانزلی
۶۵۴۹	۶۴۳۸	۱۲۹۸۷	موسسات آموزش عالی غیردولتی- غیرانتفاعی:
۶۰۶	۶۴۲	۱۲۴۸	موسسه آموزش عالی جهاد دانشگاهی رشت
۵۵۷	۸۶۰	۱۴۱۷	موسسه آموزش عالی غیرانتفاعی و غیردولتی احرار رشت
۷۵	۱۲۹	۲۰۴	موسسه آموزش عالی غیرانتفاعی اندیشمند لاهیجان
۶۵	۴۸	۱۱۳	موسسه آموزش عالی غیرانتفاعی انوارالعلوم
۱۹۷	۵۹۷	۷۹۴	موسسه آموزش عالی غیرانتفاعی دامون
۳۸۷	۳۶۱	۷۴۸	موسسه آموزش عالی غیرانتفاعی دیلمان
۱۶۷۴	۱۰۳۸	۲۷۱۲	موسسه آموزش عالی غیرانتفاعی و غیردولتی راهبرد شمال .. موسسه آموزش عالی غیرانتفاعی و غیردولتی سردار جنگل
۹۷	۱۱۰	۲۰۷	رشت
۲۱۸	۸۶	۳۰۴	موسسه آموزش عالی غیرانتفاعی سیمای دانش
۱۵۷	۲۳۶	۳۹۳	موسسه آموزش عالی غیرانتفاعی شهریار
۱۵۹	۵۸	۲۱۷	موسسه آموزش عالی غیرانتفاعی و غیردولتی قدر کوچصفهان
۶۴۹	۴۶۷	۱۱۱۶	موسسه آموزش عالی غیرانتفاعی و غیردولتی قدیر لنگرود
۷۹	۱۸۹	۲۶۸	موسسه آموزش عالی غیرانتفاعی و غیردولتی کادوس رشت ..
۸۶۶	۵۸۸	۱۴۵۴	موسسه آموزش عالی غیرانتفاعی و غیردولتی کوشیار رشت ..
۲۱	۸۰	۱۰۱	موسسه آموزش عالی غیرانتفاعی موج
۵۳۳	۶۱۱	۱۱۴۴	موسسه آموزش عالی غیرانتفاعی و غیردولتی مهر آستان
۲۰۹	۳۳۸	۵۴۷	موسسه آموزش عالی غیرانتفاعی مهرآیین

مأخذ - وزارت علوم، تحقیقات و فناوری، موسسه پژوهش و برنامه‌ریزی آموزش عالی.

۶-۱۵- دانش‌آموختگان دانشگاه‌ها و مراکز آموزش عالی: سال تحصیلی ۹۷-۱۳۹۶

زن	مرد	جمع	دانشگاه و موسسه آموزشی
۱۱۳۷۹	۱۳۵۱۳	۲۴۸۹۲	جمع کل
۶۰۹۱	۶۴۶۶	۱۲۵۵۷	دانشگاه دولتی:
۱۷۱۲	۱۴۰۱	۳۱۱۳	دانشگاه گیلان
۶۱۲	۳۰۲	۹۱۴	علوم پزشکی
۱۹۶	۳۱	۲۲۷	دانشگاه فرهنگیان
۱۹۱۷	۱۰۰۳	۲۹۲۰	دانشگاه پیام نور:
۱۲۳	۷۷	۲۰۰	پیام نور تالش
۵۴۶	۲۸۰	۸۲۶	پیام نور رشت
۱۶۸	۷۱	۲۳۹	پیام نور رودسر
۸۸	۵۱	۱۳۹	پیام نور صومعه‌سرا
۱۰۳	۵۹	۱۶۲	پیام نور رودبار (منجیل)
۹۳	۵۷	۱۵۰	پیام نور بندرانزلی
۱۷	۸	۲۵	پیام نور کلاچای
۱۱۲	۶۹	۱۸۱	پیام نور آستارا
۱۲۵	۴۲	۱۶۷	پیام نور آستانه‌اشرفیه
۵۷	۳۰	۸۷	پیام نور املش
۶	۷	۱۳	پیام نور خشکبیجار
۱۴۲	۶۵	۲۰۷	پیام نور رضوانشهر
۳۲	۱۲	۴۴	پیام نور سیاهکل
۳۷	۱۸	۵۵	پیام نور شفت
۸۶	۵۲	۱۳۸	پیام نور فومن
۸۴	۳۹	۱۲۳	پیام نور لاهیجان
۷۰	۴۹	۱۱۹	پیام نور لنگرود
۲۸	۱۷	۴۵	پیام نور ماسال
۹۳۲	۱۸۲۶	۲۷۵۸	دانشگاه علمی کاربردی:
۱۱	۶۷	۷۸	مرکز آموزش علمی - کاربردی آستارا
۴۷	۱۴۵	۱۹۲	مرکز آموزش علمی - کاربردی برهان نیروی شمال
			مرکز آموزش علمی - کاربردی بنیاد شهید و امور
۵۸	۱۱۶	۱۷۴	ایثارگران استان گیلان



۶-۱۵- دانش‌آموختگان دانشگاه‌ها و مراکز آموزش عالی: سال تحصیلی ۹۷-۱۳۹۶ (دنباله)

زن	مرد	جمع	دانشگاه و موسسه آموزشی
۸۹	۱۳	۱۰۲	مرکز آموزش علمی-کاربردی بهزیستی استان گیلان
۷۵	۱۶۷	۲۴۲	مرکز آموزش علمی-کاربردی تالش
۱۳۹	۸۹	۲۲۸	مرکز آموزش علمی-کاربردی جهاد دانشگاهی انزلی
۱۸	۱۹	۳۷	مرکز آموزش علمی-کاربردی جهاد دانشگاهی رشت
۳۵	۹۰	۱۲۵	مرکز آموزش علمی-کاربردی جهاد دانشگاهی رودسر
۱۱	۲۶	۳۷	مرکز آموزش علمی-کاربردی جهاد دانشگاهی لنگرود
۱	۴۹	۵۰	مرکز آموزش علمی-کاربردی فنی و حرفه‌ای صومعه‌سرا
۳۲	۱۱۴	۱۴۶	مرکز آموزش علمی-کاربردی خانه کارگر واحد رشت
۷۹	۹۰	۱۶۹	مرکز آموزش علمی-کاربردی دادگستری کل استان گیلان
۰	۹	۹	مرکز آموزش علمی-کاربردی سازمان زندان‌ها (گیلان)
۴۲	۱۰۵	۱۴۷	مرکز آموزش علمی-کاربردی سازمان همیاری شهرداری‌های استان گیلان
۰	۱	۱	مرکز آموزش علمی-کاربردی شرکت تعاونی البرز فاراب عمارلو
۹	۹۸	۱۰۷	مرکز آموزش علمی-کاربردی شرکت خدمات دریایی تایید واتر خاورمیانه-انزلی
۶۵	۶۲	۱۲۷	مرکز آموزش علمی-کاربردی اداره کل فرهنگ و ارشاد اسلامی استان گیلان
۷	۷۰	۷۷	مرکز آموزش علمی-کاربردی فنی لوشان
۰	۱۲	۱۲	مرکز آموزش علمی-کاربردی واحد آموزشی گیلان
۱۶۲	۱۱۲	۲۷۴	مرکز آموزش علمی-کاربردی شرکت دانیال شمال
۶	۶۷	۷۳	مرکز آموزش علمی-کاربردی هلال احمر استان گیلان
۱۴	۵۶	۷۰	مرکز آموزش علوم و صنایع شیلاتی میرزا کوچک خان رشت
۰	۲۰	۲۰	مرکز آموزش علمی-کاربردی صنایع چوب و کاغذ ایران-چوکا
۰	۸۸	۸۸	مرکز آموزش علمی-کاربردی فرماندهی انتظامی استان گیلان
۱۵	۴۳	۵۸	مرکز آموزش علمی-کاربردی فنی و حرفه‌ای شهید انصاری رشت
۱۷	۸۴	۱۰۱	مرکز آموزش علمی-کاربردی مجتمع سرزمین میرزای جنگلی
۰	۱۴	۱۴	مرکز آموزش علمی-کاربردی فنی و حرفه‌ای فومن
۷۲۲	۱۹۰۳	۲۶۲۵	دانشگاه فنی و حرفه‌ای:
۰	۲۱۱	۲۱۱	آموزشکده فنی و حرفه‌ای پسران آستانه‌اشرفیه (امام جعفر صادق (ع)



۶-۱۵- دانش‌آموختگان دانشگاه‌ها و مراکز آموزش عالی: سال تحصیلی ۹۷-۱۳۹۶ (دنباله)

زن	مرد	جمع	دانشگاه و موسسه آموزشی
۰	۲۴۴	۲۴۴	آموزشکده فنی بندرانزلی (شهید خدادادی)
۰	۱۸۸	۱۸۸	آموزشکده فنی پسران رستم‌آباد رودبار (سیدالشهدا)
۰	۵۲۸	۵۲۸	آموزشکده فنی شهید چمران رشت
۰	۲۰۰	۲۰۰	آموزشکده فنی و حرفه‌ای شهید رجایی لاهیجان
۶۵۵	۰	۶۵۵	آموزشکده فنی و حرفه‌ای دکتر معین رشت
۰	۴۴۷	۴۴۷	دانشکده تربیت دبیر فنی صومعه‌سرا
۶۷	۸۵	۱۵۲	دانشگاه تهران - دانشکده فنی فومن
۵۲۸۱	۷۰۴۷	۱۲۳۲۵	دانشگاه غیردولتی:
۳۳۸۱	۴۹۶۰	۸۳۴۱	دانشگاه آزاد:
۳۲۰	۴۷۹	۷۹۹	آزاد آستارا
۷۷	۲۱۹	۲۹۶	آزاد آستانه‌اشرفیه
۳۲۲	۵۳۱	۸۵۳	آزاد بندرانزلی
۱۱۳	۱۸۶	۲۹۹	آزاد تالش
۱۳۵۳	۱۳۴۰	۲۶۹۳	آزاد رشت
۴	۲۲	۲۶	آزاد - مرکز آموزشی رودبار
۴۷	۱۴۸	۱۹۵	آزاد مرکز رودسر - املش
۳۵	۱۴۲	۱۷۷	آزاد صومعه‌سرا
۷۴	۲۲۵	۲۹۹	آزاد مرکز فومن - شفت
۹۷۲	۱۴۲۰	۲۳۹۲	آزاد لاهیجان
۴۰	۱۹۶	۲۳۶	آزاد لنگرود
۲۴	۵۲	۷۶	مرکز آموزش بین‌المللی بندرانزلی
۱۹۰۷	۲۰۸۷	۳۹۹۴	موسسات آموزش عالی غیردولتی - غیرانتفاعی:
۶۲	۱۳۲	۱۹۴	موسسه آموزش عالی جهاد دانشگاهی رشت
۸۵	۲۵۳	۳۳۸	موسسه آموزش عالی غیرانتفاعی و غیردولتی احرار رشت
۹	۵	۱۴	موسسه آموزش عالی انوارالعلوم
۳۵	۲۹	۶۴	موسسه آموزش عالی غیرانتفاعی اندیشمند لاهیجان
۶۷	۱۸۳	۲۵۰	موسسه آموزش عالی غیرانتفاعی دامون
۵۸۵	۲۹۱	۸۷۶	موسسه آموزش عالی غیرانتفاعی و غیردولتی راهبرد شمال




۶-۱۵- دانش‌آموختگان دانشگاه‌ها و مراکز آموزش عالی: سال تحصیلی ۹۷-۱۳۹۶ (دنباله)

زن	مرد	جمع	دانشگاه و موسسه آموزشی
			موسسه آموزش عالی غیرانتفاعی و غیردولتی سردار جنگل
۳۰	۶۴	۹۴	رشت
۲۶	۱۲	۳۸	موسسه آموزش عالی سیمای دانش
۶۱	۹۹	۱۶۰	موسسه آموزش عالی غیرانتفاعی شهریار
			موسسه آموزش عالی غیرانتفاعی و غیردولتی قدر
۵۰	۲۹	۷۹	کوچصفهان
۳۴۲	۲۹۸	۶۴۰	موسسه آموزش عالی غیرانتفاعی و غیردولتی قدیر لنگرود
۳۸	۱۳۱	۱۶۹	موسسه آموزش عالی غیرانتفاعی و غیردولتی کادوس رشت
۲۶۷	۱۴۶	۴۱۳	موسسه آموزش عالی غیرانتفاعی و غیردولتی کوشیار رشت
۱۲	۵۴	۶۶	موسسه آموزش عالی غیرانتفاعی موج
۱۹۰	۲۵۶	۴۴۶	موسسه آموزش عالی غیرانتفاعی و غیردولتی مهر آستان
۴۸	۱۰۵	۱۵۳	موسسه آموزش عالی غیرانتفاعی مهرآیین

مأخذ - وزارت علوم، تحقیقات و فناوری، موسسه پژوهش و برنامه‌ریزی آموزش عالی.

بهداشت و درمان
فصل ۱۶



۱-۱۶- تعداد تخت ثابت، متوسط تخت فعال، بستری شدگان، مرخص شدگان و فوت شدگان در بیمارستان‌های دولتی وابسته به دانشگاه علوم پزشکی استان: ۱۳۹۷

فوت بعد از ۲۴ ساعت	فوت قبل از ۲۴ ساعت	مرخص شدگان	بستری شدگان	متوسط تخت فعال	تخت ثابت	شهرستان / نام بیمارستان
۲۴۸۷	۹۳۳	۱۶۹۸۳۲	۱۶۲۶۱۱	۲۴۳۱	۳۹۶۹	کل استان
						آستارا:
۲۴	۲۶	۱۰۴۷۳	۱۰۴۶۳	۱۱۲	۱۴۰	دکتر بهشتی
۴۸	۱۶	۵۳۸۷	۵۳۹۷	۷۰	۱۳۵	آستانه اشرفیه: کوثر
۵	۲	۸۷۴	۸۷۲	۱۲	۵۰	املش: نیکوکار
۱۱۴	۵۰	۱۰۲۷۴	۱۰۲۶۸	۱۲۷	۲۵۸	بندرانزلی: دکتر بهشتی
۳۷	۴۶	۱۲۸۵۶	۱۲۶۶۸	۱۰۷	۲۶۰	تالش: شهید نورانی
۲۷	۶۴	۱۲۲۸۷	۱۳۰۲۴	۱۴۱	۲۲۰	رشت: الزهرا
۸۱۵	۲۸۰	۱۸۶۵۹	۱۵۰۵۰	۲۵۵	۳۲۰	پورسینا
۱۳۸	۱۱	۶۱۴۲	۱۹۹۵	۱۲۲	۱۸۶	دکتر حشمت
۷۰۸	۱۷۵	۱۹۰۳۱	۱۹۰۳۲	۲۹۰	۳۵۱	رازی
۰	۰	۲۸۲۵	۲۸۲۵	۲۲۲	۲۷۰	شفا
۶۰	۲۲	۷۹۱۳	۷۹۰۱	۱۲۱	۱۸۴	۱۷ شهرپور
۱	۰	۷۸۵۷	۷۸۶۶	۶۲	۷۰	امیرالمومنین
۴۷	۳	۴۴۰۷	۴۳۸۴	۴۸	۷۰	ولایت
						رضوانشهر:
۰	۰	۸۴	۸۷	۸	۵۰	شهیدا
						رودبار:
۰	۰	۲۲۳۸	۲۲۳۶	۴۸	۶۶	۳۱ خرداد
۲	۶	۲۳۰۲	۲۳۱۴	۳۲	۷۶	ولیعصر
۱۴	۳	۱۲۷۵	۱۲۸۱	۳۲	۶۰	سلامت
						رودسر:
۶۹	۶۲	۶۵۱۳	۶۴۸۴	۱۰۶	۲۰۰	شهیدانصاری
۳	۰	۵۰۶	۵۰۶	۲۰	۵۲	سیاهکل: غدیر
۱	۲	۴۳۱	۴۳۲	۲۰	۵۷	شفقت: امام رضا
						صومعه سرا:
۲۳	۶	۴۹۳۴	۴۹۳۹	۸۰	۱۷۰	امام خمینی
						فومن:
۱۴	۱۴	۲۹۳۵	۲۹۳۶	۶۱	۱۴۰	امام حسن مجتبی
						لاهیجان:
۲۲۷	۹۰	۱۳۷۶۵	۱۳۷۷۵	۱۵۰	۳۰۴	۲۲ آبان
۱	۰	۴۷۶۳	۴۷۸۲	۵۲	۶۰	سیدالشهدا
						لنگرود:
۹۹	۴۹	۹۰۹۳	۹۰۸۶	۱۰۱	۱۷۰	امینی
						ماسال:
۱۰	۶	۲۰۰۷	۲۰۰۸	۳۲	۵۰	رسالت



۱۶-۱- تعداد تخت ثابت، متوسط تخت فعال، بستری شدگان، مرخص شدگان و فوت شدگان در بیمارستان‌های دولتی وابسته به دانشگاه علوم پزشکی استان: ۱۳۹۷ (دنباله)

نسبت پذیرش هر تخت	فوت شده در هزار نفر	متوسط روزهای بستری	درصد تخت روز اشغال شده	تخت روز اشغالی	شهرستان / نام بیمارستان
۵۸	۳۰/۱	۳/۶	۶۹/۷	۶۱۸۴۳۹	کل استان
					آستارا:
۹۴	۴/۸	۲/۴	۶۰/۵	۲۴۷۳۶	دکتر بهشتی
					آستانه اشرفیه:
۷۷	۱۱/۹	۲/۳	۴۸/۳	۱۲۳۳۱	کوثر
					املش:
۷۲	۸/۰	۳/۲	۶۴/۲	۲۸۳۰	نیکوکار
					بندرانزلی:
۸۱	۱۶/۰	۲/۵	۵۴/۶	۲۵۳۱۹	دکتر بهشتی
					تالش:
۱۲۰	۶/۵	۲/۸	۹۱/۹	۳۵۹۵۹	شهید نورانی
					رشت:
۸۸	۷/۴	۳/۱	۷۸/۹	۴۰۴۴۸	الزهر
۷۳	۵۸/۷	۴/۵	۹۳/۸	۸۷۳۲۴	پورسینا
۵۰	۲۴/۳	۶/۳	۸۷/۵	۳۸۹۴۸	دکتر حشمت
۶۶	۴۶/۴	۵/۰	۹۱/۵	۹۶۸۵۹	رازی
۱۳	۰/۰	۲۲/۵	۷۸/۴	۶۳۴۹۹	شفا
۶۵	۱۰/۴	۴/۲	۷۵/۵	۳۳۳۵۲	۱۷ شهریور
۱۲۷	۰/۱	۱/۴	۶۱/۰	۱۳۸۰۴	امیرالمومنین
۹۲	۱۱/۳	۲/۲	۶۱/۱	۱۰۷۴۵	ولایت
					رضوانشهر:
۱۱	۰/۰	۰/۸	۴/۳	۱۲۴	شهدا
					رودبار:
۴۷	۰/۰	۱/۹	۲۴/۷	۴۳۲۸	۳۱ خرداد
۷۲	۳/۵	۱/۹	۳۸/۲	۴۴۵۹	ولیعصر
۴۰	۱۳/۳	۲/۹	۳۲/۵	۳۷۹۴	سلامت
					رودسر:
۶۱	۲۰/۱	۲/۶	۴۴/۰	۱۷۰۰۵	شهیدانصاری
					سیاهکل:
۲۵	۵/۹	۲/۵	۱۷/۱	۱۲۴۸	غدیر
					شفت:
۲۲	۷/۰	۲/۷	۱۶/۸	۱۲۲۶	امام رضا
					صومعه سرا:
۶۲	۵/۹	۲/۸	۴۸/۷	۱۴۱۳۶	امام خمینی
					فومن:
۴۸	۹/۵	۲/۰	۲۶/۹	۵۹۹۵	امام حسن مجتبی
					لاهیجان:
۹۲	۲۳/۰	۲/۸	۷۱/۲	۳۸۹۷۸	۲۲ آبان
۹۲	۰/۲	۲/۰	۴۹/۵	۹۴۰۰	سیدالشهدا
					لنگرود:
۹۰	۱۶/۳	۲/۹	۷۲/۵	۲۶۷۶۷	امینی
					ماسال:
۶۳	۸/۰	۲/۴	۴۱/۳	۴۸۲۵	رسالت

مأخذ - دانشگاه علوم پزشکی و خدمات بهداشتی درمانی استان گیلان.

۲-۱۶- فرآورده‌های خونی تولید شده^(۱) در پایگاه انتقال خون به تفکیک شهرستان: ۱۳۹۷

شهرستان ^(۲)	خون کامل W.B	گلبول قرمز P.C	پلاسمای تازه	کرایو C.P	پلاسمای فاقد کرایو	پلاکت کنسانتره	گلبول شسته شده
کل استان.....	۱۵۱۱	۷۸۲۸۷	۷۴۴۶۶	۳۴۹۱	۳۴۹۱	۲۰۸۳۵	۷۳۰
بندر انزلی.....	۱۰۶	۵۹۱۶	۵۳۵۰	۵۴۴	۵۴۴	۲۴۱	۱
تالش.....	۲۷۲	۷۹۵۹	۷۴۷۸	۱۷۹	۱۷۹	۲۸	۲۳
رشت.....	۷۹۱	۳۴۹۹۷	۳۴۹۹۲	۱	۱	۱۸۹۶۰	۵۲۷
رودسر.....	۱۰۲	۵۶۵۲	۵۳۳۵	۳۱۷	۳۱۷	۰	۰
فومن.....	۹۳	۴۹۹۰	۴۹۸۸	۰	۰	۹	۱
لاهیجان.....	۹۹	۱۲۵۰۳	۱۰۸۸۹	۱۶۱۴	۱۶۱۴	۱۵۸۲	۱۶۸
لنگرود.....	۴۸	۶۲۷۰	۵۴۳۴	۸۳۶	۸۳۶	۱۵	۰

۱- هر واحد خون کامل W.B و P.C به صورت کیسه ۴۵۰^{cc} می‌باشد و سایر فرآورده‌ها به صورت ضمیمه به کیسه P.C می‌باشند.

۲- شهرستان‌های فاقد فعالیت ذکر نشده است.

مأخذ - اداره کل انتقال خون استان گیلان.

۳-۱۶- خون‌های اهدایی جمع‌آوری شده و مصرف آن در پایگاه‌های انتقال خون به تفکیک شهرستان: ۱۳۹۷ (کیسه)

مصرف	خونگیری	شهرستان ^(۱)
۲۷۶۲۰	۸۱۹۱۳	کل استان.....
.	۲۹۹۴	آستارا.....
۴۲۰۱	۶۱۷۵	بندرانزلی.....
۳۵۴۷	۵۴۴۵	تالش.....
۴۹۰۹۱	۳۶۷۶۱	رشت ^(۲)
۴۶۹۰	۵۹۳۳	رودسر.....
۲۸۱۸	۵۲۱۲	فومن ^(۲)
۹۴۴۱	۱۲۹۱۲	لاهیجان ^(۲)
۳۸۳۲	۶۴۸۱	لنگرود.....

۱- شهرستان‌های فاقد فعالیت ذکر نشده است.

۲- مصرف خون آستانه‌اشرفیه از پایگاه انتقال خون لاهیجان، صومعه‌سرا از پایگاه فومن، منجیل از رشت و ماسال از فومن و رشت تامین می‌گردد.

مأخذ - اداره کل انتقال خون استان گیلان.

۴- ۱۶ - دام‌های مایه‌کوبی شده علیه بیماری‌های واگیر و غیرواگیر: ۱۳۹۷

بیماری‌های واگیر						شهرستان
شاربن		تب برفکی		طاعون گاو و گوساله (رأس)	آبله گوسفند و بز (رأس)	
گاو و گوساله (نوبت سر) ^(۱)	گوسفند و بز (نوبت سر) ^(۱)	گاو و گوساله (نوبت سر) ^(۱)	گوسفند و بز (نوبت سر) ^(۱)			
۱۳۰۶۶۵	۳۶۲۳۴۸	۱۵۷۷۴۶	۵۱۹۶۲۳	۰	۴۴۰۲۶۹	کل استان.....
۳۲۲۱	۱۱۰۰	۱۰۰۳۷	۱۳۸۴	۰	۲۶۴۰	آستارا.....
۱۱۱۴۰	۰	۶۸۲۲	۰	۰	۰	آستانه اشرفیه.....
۱۹۹۴	۳۹۰۰	۴۶۱۵	۱۶۴۰۳	۰	۱۶۷۶۳	املش.....
۱۶۲۱	۰	۲۱۱۰	۵۱	۰	۰	بندرانزلی.....
۲۴۰۷۲	۱۱۸۱۷۶	۲۷۳۱۷	۱۴۷۰۰۵	۰	۱۶۰۱۸۶	تالش.....
۹۷۶۰	۰	۷۹۳۰	۰	۰	۰	رشت.....
۳۷۹۲	۶۳۱۶۰	۱۴۳۰۱	۶۰۰۹۷	۰	۶۳۶۶۰	رضوانشهر.....
۴۷۷۶	۱۵۸۷۲	۱۳۷۲۴	۱۰۴۸۶۲	۰	۱۸۶۴۳	رودبار.....
۲۵۵۷۹	۷۱۶۵۷	۱۱۵۴۳	۸۱۰۵۷	۰	۶۸۸۸۵	رودسر.....
۵۰۲۰	۲۸۰۵۳	۷۵۵۳	۴۹۳۷۸	۰	۳۱۵۹۳	سیاهکل.....
۵۳۱۵	۱۲۲۷۴	۹۸۴۵	۲۳۵۷۱	۰	۱۵۲۸۴	شفت.....
۹۲۰۳	۶۲۰	۴۴۳۳	۲۵۱۵	۰	۶۲۰	صومعه سرا.....
۶۶۹۳	۱۴۲۶۰	۸۲۹۷	۲۶۹۳۲	۰	۱۳۹۲۰	فومن.....
۴۲۰	۴۹۱	۳۸۸۱	۱۵۹۱	۰	۰	لاهیجان.....
۲۸۶۴	۰	۹۳۹۳	۴۴۵۵	۰	۰	لنگرود.....
۱۵۱۹۵	۳۲۷۸۵	۱۵۹۴۵	۷۰۳۲۲	۰	۴۸۰۷۵	ماسال.....



۴- ۱۶ - دام‌های مایه کوبی شده علیه بیماری‌های واگیر و غیرواگیر: ۱۳۹۷ (دنباله)

بیماری‌های غیرواگیر		بیماری‌های واگیر		شهرستان
آنتروتوکسمی گوسفند و بز (نوبت سر) ^(۱)	هیپاتیت نکروزان (قانعاریا) گوسفند و بز (نوبت سر) ^(۱)	آگالاکسی گوسفند و بز (رأس)	شاربن علامتی گاو و گاومیش (نوبت سر) ^(۱)	
۲۷۷۵۶۳	۱۲۹۲۰	۱۳۹۷۵۶	۴۳۵۰۸	کل استان.....
۱۱۲۵	.	.	۳۸۸۹	آستارا.....
.	.	.	۲۳۹۵	آستانه اشرفیه.....
.	.	.	۵۶۰	املش.....
.	.	.	.	بندر انزلی.....
۱۳۷۲۵۰	۵۶۰۰	۱۱۵۰۰	۱۸۸۰	تالش.....
۳۰۰	.	۳۰۰	۲۳۶۹	رشت.....
۴۱۲۵۰	۳۶۰۰	۴۸۸۰۰	۱۱۷۴	رضوانشهر.....
۲۳۵۸۰	۳۵۲۰	۳۳۲۸۰	۱۰۲۸	رودبار.....
۲۷۱۳۷	.	۴۰۷۰	۵۴۷۳	رودسر.....
۸۶۱۳	.	۲۶۰	۲۹۷۷	سیاهکل.....
۳۳۲۸	۲۰۰	۱۱۷۵	۴۱۰۳	شفت.....
۳۰۰	.	۱۴۰۰	.	صومعه سرا.....
۱۱۰۴۳	.	۲۲۴۹۶	۶۷۳۵	فومن.....
.	.	.	۲۹۵۵	لاهیجان.....
.	.	.	۴۴۲۰	لنگرود.....
۲۳۶۳۷	.	۱۶۴۷۵	۳۵۵۰	ماسال.....

۱- نوبت سر به پاره‌ای از واکسن‌ها اطلاق می‌شود که در سال پیش از یک‌بار به هر رأس دام تزریق می‌شود.
مأخذ - اداره کل دامپزشکی استان گیلان.

۵- ۱۶ - فعالیت های پیشگیری و درمان در زمینه بیماری های انگلی دام توسط درمانگاه های دامپزشکی: ۱۳۹۷

مبارزه با انگل های خارجی				مبارزه با انگل های داخلی (رأس)	شهرستان
مساحت مکان های سمپاشی شده (مترمربع)	دام های حمام داده شده (رأس)	دام های گردپاشی شده (رأس)	دام های سمپاشی شده (رأس)		
۱۲۴۴۰۳۹	۲۰۹۴۶۰	۰	۲۳۴۱۴۶	۰	کل استان
۶۵۵۷۰	۰	۰	۶۵۳۸	۰	آستارا
۴۶۴۸۰	۰	۰	۱۳۲۲	۰	آستانه اشرفیه
۳۲۲۶۰	۲۵۶	۰	۱۶۲۱۵	۰	املش
۶۸۲۶۵	۲۷۶۳	۰	۳۰۹	۰	بندر انزلی
۱۹۸۸۴۸	۶۹۰۱۵	۰	۲۱۶۰۹	۰	تالش
۱۲۴۱۰۰	۱۷۶	۰	۶۱۶۷	۰	رشت
۶۲۹۹۵	۲۲۹۰۳	۰	۳۴۲۰۸	۰	رضوانشهر
۱۰۵۹۹۰	۳۱۶۹۷	۰	۸۹۵۶	۰	رودبار
۳۸۱۰۰	۱۴۵۳۱	۰	۲۵۰۳۳	۰	رودسر
۴۶۰۹۹	۱۲۸۷	۰	۳۲۷۶۶	۰	سیاهکل
۲۲۰۳۰	۲۳۸۷۸	۰	۱۷۸۲۱	۰	شفت
۶۰۱۳۵	۵۷۳۲	۰	۱۱۴۲۱	۰	صومعه سرا
۱۱۷۱۴۷	۱۷۹۰۷	۰	۱۰۲۰۸	۰	فومن
۱۱۵۱۳۰	۵۰۰۶	۰	۲۱۱۸	۰	لاهیجان
۹۱۰۹۰	۳۷۳۹	۰	۲۳۵	۰	لنگرود
۴۹۸۰۰	۱۰۵۷۰	۰	۳۹۳۲۰	۰	ماسال

مأخذ - اداره کل دامپزشکی استان گیلان.

۶- ۱۶ - گزارش عملیات نظارت و کنترل بهداشتی بر تولید، توزیع، نگهداری و عرضه فرآورده‌های خام دامی: ۱۳۹۷^(۱)

مقدار فرآورده معدوم شده (کیلوگرم)	مقدار فرآورده ضبط شده (کیلوگرم)	تعداد ارجاع شده به مراجع قضائی (مورد)	تعداد موارد غیربهداشتی (مورد)	تعداد نمونه‌برداری شده (مورد)	تعداد بازدید شده (مورد)	شهرستان
۳۲۹۱۲	۵۴۳۳۱	۲۵۷	۵۳۹۰	۳۴۳	۵۰۵۳۱	کل استان
۴۰۱۷	۴۰۱۷	۵۰	۵۹۲	۳	۴۰۶۳	آستارا
۵۵۳	۱۲۲۹	۹	۶۳۸	۰	۳۰۰۷	آستانه اشرفیه
۱۱۳۹	۱۱۵۰	۴	۳۰	۱	۱۳۴۴	املش
۷۱۹	۷۱۹	۸	۵۱	۰	۱۳۳۸	بندرانزلی
۶۰۷	۷۰۰	۲۸	۳۶۱	۷	۴۵۵۲	تالش
۱۴۹۵۵	۳۲۹۴۷	۲۵	۲۶۴۶	۲۳۹	۵۴۶۵	رشت
۳۸۷	۳۸۷	۱۶	۵۲	۰	۲۲۸۶	رضوانشهر
۲۵۶۴	۳۷۹۱	۹	۱۸۲	۱۷	۱۹۸۱	رودبار
۲۲۸۳	۲۲۸۳	۴۹	۶۳	۵۲	۸۲۰۱	رودسر
۵۱۴	۵۱۴	۲	۶۸	۰	۱۸۲۷	سیاهکل
۲۲۷	۲۲۷	۲	۳۴	۰	۲۲۰۹	شفت
۹۶۰	۲۰۷۸	۱۲	۶۶	۱۳	۳۱۲۰	صومعه سرا
۱۸۰۱	۱۸۰۱	۵	۴۳۶	۰	۶۸۰۷	فومن
۳۶۸	۳۶۸	۱۳	۱۰۱	۱	۵۴۴	لاهیجان
۱۰۷۴	۱۳۰۶	۱۶	۱۹	۹	۱۳۴۹	لنگرود
۸۱۴	۸۱۴	۹	۵۱	۱	۲۴۳۸	ماسال

۱- شامل مراکز عرضه گوشت قرمز، گوشت طیور، سایر ماکیان و آبزیان، مراکز عرضه آلایش خوراکی دام و طیور، عسل و تخم مرغ، کشتارگاه‌ها، کارگاه بسته‌بندی و فرآوری، سردخانه‌ها، وسایل حمل، مراکز جمع‌آوری شیر و سایر موارد (رستوران‌ها، فروشگاه‌های زنجیره‌ای، سوپر پروتئینی و...) می‌باشد.
مأخذ - اداره کل دامپزشکی استان گیلان.

۷- ۱۶ - عملیات مبارزه با بیماری‌های مشترک بین انسان و دام در استان: ۱۳۹۷

خونگیری بروسلوز		تست سل	مایه کوبی سگ	مایه کوبی تک‌سمی		شهرستان
گوسفند	گاو		هاری	کزاز	شارین	
۱۹۱۲	۱۳۶۷۵	۲۱۱۴۱	۱۱۳۸۸	۴۸	۶۷۳	کل استان
۰	۳۰۰	۱۵۱۲	۳۰۱	۰	۰	آستارا
۰	۱۱۵۰	۱۱۵۰	۶۹۶	۰	۱۵	آستانه اشرفیه
۰	۱۴۷۰	۱۴۶۸	۴۴۳	۰	۰	املش
۰	۹۸۹	۱۰۲۲	۵۴۵	۴۷	۱۰۹	بندرانزلی
۳۰۰۵	۱۰۰۵	۲۵۴۸	۱۲۹۹	۰	۳۷	تالش
۰	۵۷۶	۱۶۰۸	۱۲۷۷	۰	۰	رشت
۷۵۳	۶۰۴	۸۷۳	۷۳۶	۰	۵۸	رضوانشهر
۱۱۲۵	۱۱۳	۷۲۵	۴۰۳	۰	۱۵	رودبار
۹۱۲	۲۰۰۷	۳۰۲۲	۸۱۴	۰	۲۳۲	رودسر
۰	۱۱۷۷	۱۶۵۷	۱۰۷۳	۱	۱۵۷	سیاهکل
۱۷۵۸	۷۰۳	۱۱۰۷	۵۸۲	۰	۰	شفت
۵۰۰	۹۶۳	۱۰۸۴	۳۲۲	۰	۰	صومعه سرا
۶۳۴	۶۵۲	۱۱۰۴	۶۲۶	۰	۰	فومن
۰	۹	۸۸	۸۶۵	۰	۰	لاهیجان
۰	۴۰۹	۴۶۳	۶۴۴	۰	۰	لنگرود
۲۲۵	۱۵۴۸	۱۷۱۰	۷۶۲	۰	۵۰	ماسال



۷-۱۶ - عملیات مبارزه با بیماری‌های مشترک بین انسان و دام در استان: ۱۳۹۷ (دنباله)

شهرستان	تست موشمشه		مایه کوبی های گاو	مایه کوبی بروسلوز گاو	مایه کوبی بروسلوز گوساله	مایه کوبی بروسلوز بره و بزغاله
	تست سرمی	تست مالئین				
کل استان	۴۲۲	۱۰۱	۰	۷۰۶۶۵	۲۹۲۵۱	۱۶۸۵۱۷
آستارا	۱۶	۰	۰	۴۱۱۴	۱۸۲۴	۲۲۶۷
آستانه اشرفیه	۲۰	۰	۰	۴۳۸۴	۱۳۷۵	۰
املش	۲۲	۰	۰	۵۷۵	۲۵۸	۷۲۲۷
بندر انزلی	۸۰	۰	۰	۵۸۲	۲۸۹	۰
تالش	۲۵	۳۷	۰	۱۶۲۶۰	۶۷۹۳	۳۰۸۳۴
رشت	۱۰۲	۵۱	۰	۴۲۳۰	۱۸۴۸	۰
رضوانشهر	۲۹	۰	۰	۳۶۴۵	۱۳۶۶	۱۹۳۱۹
رودبار	۰	۰	۰	۰	۰	۲۰۷۱۲
رودسر	۳۹	۰	۰	۸۰۰۲	۴۱۷۸	۲۶۶۴۰
سیاهکل	۱۰	۰	۰	۷۰۴۰	۲۱۶۳	۱۵۶۰۲
شفت	۲۱	۰	۰	۸۷۲۷	۳۷۶۸	۹۵۱۸
صومعه سرا	۱۸	۰	۰	۱۷۱۸	۹۵۸	۳۰۸
فومن	۳	۰	۰	۳۷۶۲	۱۴۰۹	۱۷۷۵۰
لاهیجان	۰	۰	۰	۷۹۳	۳۸۷	۰
لنگرود	۰	۰	۰	۱۶۶۵	۷۸۳	۰
ماسال	۳۷	۱۳	۰	۵۱۶۸	۱۸۵۹	۱۸۳۴۰

مأخذ - اداره کل دامپزشکی استان گیلان.

فرهنگ، ورزش و گردشگری
فصل ۱۷



۱-۱۷- تعداد مراجعین به کتابخانه ملی رشت به تفکیک موضوع کتاب مورد مطالعه: ۱۳۹۷

سایر طبقات		دانشجو		دانش آموز		جمع کل	موضوع کتاب مورد مطالعه
زن	مرد	زن	مرد	زن	مرد		
۱۸۷۸۴	۲۱۲۸۸	۱۹۳۵۴	۱۵۸۴۳	۱۴۶۹۵	۲۱۱۴۱	۱۱۱۱۰۵	جمع کل.....
۱۲۵۰	۱۱۲۰	۲۲۲۰	۲۸۰۰	۱۹۸۰	۲۰۲۰	۱۱۳۹۰	ادبیات.....
۱۸۸۰	۱۹۷۵	۷۲۲	۷۳۱	۱۰۲۲	۶۱۰	۶۹۴۰	علوم اجتماعی.....
۱۸۰۰	۱۱۲۰	۹۲۰	۱۱۰۰	۱۴۹۰	۱۸۲۰	۸۲۵۰	تاریخ و جغرافیا.....
۱۳۰۸	۱۹۰۰	۷۷۰	۶۶۰	۱۰۷۰	۱۵۹۰	۷۲۹۸	شرح احوال و سیاحتنامه ..
۱۲۱۷	۱۲۹۹	۳۱۲۰	۴۹۰۰	۱۰۶۳	۲۰۰۱	۱۳۶۰۰	زبانشناسی.....
۲۹۰۰	۴۲۰۰	۱۰۹۰	۱۱۷۰	۱۷۴۰	۲۴۲۰	۱۳۵۲۰	آثار کلی.....
۱۱۶۰	۱۹۱۰	۶۱۲	۶۹۰	۱۱۰۰	۱۸۶۰	۷۳۳۲	هنر و سرگرمی.....
۱۳۷۰	۱۴۱۸	۵۱۰	۳۱۲	۷۱۰	۵۰۲	۴۸۲۲	فلسفه و روانشناسی.....
۱۳۹۰	۱۳۹۲	۱۴۲۲	۱۸۳۰	۱۰۵۰	۱۲۰۸	۸۲۹۲	ادیان و مذاهب.....
۱۷۰۴	۱۹۶۴	۵۰۱۲	۱۰۶۰	۱۹۷۰	۵۰۶۰	۱۶۷۷۰	علوم نظری.....
۲۸۰۵	۲۹۹۰	۲۹۵۶	۵۹۰	۱۵۰۰	۲۰۵۰	۱۲۸۹۱	تکنولوژی.....

مأخذ - کتابخانه ملی رشت.

۲-۱۷- تعداد اعضاء مراکز فرهنگی و هنری کانون پرورش فکری و تعداد کتاب‌های موجود:

۱۳۹۷

کتاب‌های موجود	تعداد اعضاء		مراکز فرهنگی و هنری
	پسر	دختر	
۳۶۱۳۷۲	۳۳۱۳۲	۴۱۵۶۲	جمع کل
			آستارا
۸۹۳۴	۹۲۹	۹۹۴	مرکز ثابت آستارا شماره ۱
۱۰۳۳۵	۷۷۰	۹۰۲	مرکز ثابت آستارا شماره ۲
۵۵۳۰	۶۳۹	۶۰۰	سیار روستایی آستارا ۱
۶۵۴۱	۷۳۶	۹۸۸	مرکز پستی آستارا ۲
			آستانه اشرفیه
۵۴۰۳	۹۵۲	۱۳۵۹	مرکز ثابت آستانه اشرفیه
۹۹۶۶	۴۸۱	۴۴۷	مرکز ثابت کیشهر
			املش
۱۰۲۹۳	۶۷۹	۹۲۸	مرکز ثابت املش
			بندرانزلی
۱۴۲۵۲	۱۴۳۵	۱۷۸۲	مرکز ثابت بندرانزلی شماره ۱
۹۱۶۵	۱۰۲۹	۱۲۴۹	مرکز ثابت بندرانزلی شماره ۲
			تالش
۴۸۶۲	۵۹۶	۶۴۸	مرکز ثابت اسالم
۱۰۶۳۹	۳۳۱	۳۴۴	مرکز ثابت چوکا
۱۱۷۲۷	۱۲۵۵	۱۹۲۱	مرکز ثابت تالش
۱۰۲۵۲	۱۱۱۰	۹۳۵	مرکز پستی تالش
			رشت
۱۰۹۳۹	۱۸۵۵	۲۳۳۷	مرکز ثابت رشت شماره ۱
۱۰۱۵۱	۱۴۴۷	۱۲۴۰	مرکز ثابت رشت شماره ۲
۸۸۱۸	۱۶۰۲	۱۹۵۰	مرکز ثابت رشت شماره ۳
۸۵۰۶	۲۵۲۰	۲۶۰۰	مجتمع رشت
۱۳۱۸۲	۸۶۸	۱۲۹۷	مرکز ثابت کوچصفهان
۹۶۶۷	۴۲۱	۶۰۷	مرکز پستی رشت ۱
۱۰۶۹۸	۶۴۳	۹۳۰	مرکز ثابت لشت‌نشاء
۹۸	۱۰۷	۸	سیار شهری رشت



۲-۱۷- تعداد اعضاء مراکز فرهنگی و هنری کانون پرورش فکری و تعداد کتاب‌های موجود:
۱۳۹۷(دنباله)

کتاب‌های موجود	تعداد اعضاء		مراکز فرهنگی و هنری
	پسر	دختر	
			رضوانشهر
۹۱۹۷	۹۲۴	۱۱۴۲	مرکز ثابت رضوانشهر
			رودبار
۱۰۴۵۳	۶۷۴	۹۹۷	مرکز ثابت رستم‌آباد
۱۶۰۹۵	۴۰۹	۵۷۸	مرکز ثابت رودبار
۱۳۰۲۱	۶۷۰	۱۰۰۰	مرکز ثابت منجیل
۹۵۳	۱۲۴	۱۱۲	سیار روستایی رستم‌آباد
			رودسر
۹۷۱۲	۹۹۳	۱۴۷۳	مرکز ثابت رودسر
۱۱۰۳۱	۳۳۷	۹۶	مرکز ثابت زیاز
			سیاهکل
۱۲۱۷۲	۷۱۰	۱۰۱۰	مرکز ثابت سیاهکل
			شفت
۸۸۶۱	۷۶۱	۱۲۱۲	مرکز ثابت شفت
			صومعه‌سرا
۸۸۷۲	۱۱۴۰	۱۸۵۰	مرکز ثابت صومعه‌سرا
			فومن
۹۳۶۱	۹۹۷	۱۲۴۲	مرکز ثابت فومن
			لاهیجان
۱۲۲۳۵	۱۴۷۷	۲۱۶۱	مرکز ثابت لاهیجان
			لنگرود
۱۲۲۳۱	۱۳۰۲	۲۰۳۷	مرکز ثابت لنگرود
۱۰۳۵۸	۳۵۲	۴۸۲	مرکز ثابت کومله
۱۰۶۵۶	۴۱۸	۵۱۹	مرکز پستی لنگرود
			ماسال
۸۱۶۶	۶۰۱	۶۷۳	مرکز ثابت شاندرمن
۸۰۴۰	۸۲۸	۹۱۲	مرکز ثابت ماسال

مأخذ - کانون پرورش فکری کودکان و نوجوانان استان گیلان.

۳-۱۷- تعداد و مساحت مکان‌های ورزشی تحت پوشش اداره کل ورزش و جوانان استان به تفکیک شهرستان: ۱۳۹۷ (متر مربع)

سالن ورزشی		زمین ورزشی		جمع کل		شهرستان
مساحت	تعداد	مساحت	تعداد	مساحت	تعداد	
۲۰۵۱۸۱	۱۹۰	۱۰۸۱۶۷۲	۱۴۸	۱۲۸۶۸۵۳	۳۳۸	کل استان
۹۸۹۷	۱۱	۳۳۹۰۰	۴	۴۳۷۹۷	۱۵	آستارا
۶۸۰۹	۱۰	۷۴۸۵۰	۱۰	۸۱۶۵۹	۲۰	آستانه اشرفیه
۶۰۵۵	۶	۳۲۹۳۶	۴	۳۸۹۹۱	۱۰	املش
۱۷۲۴۳	۱۶	۵۴۷۸۱	۱۲	۷۲۰۲۴	۲۸	بندرانزلی
۱۳۸۳۱	۱۲	۸۴۷۷۷	۱۱	۹۸۶۰۸	۲۳	تالش
۴۷۹۹۱	۳۳	۱۷۰۳۳۹	۲۳	۲۱۸۳۳۰	۵۶	رشت
۶۷۶۴	۶	۲۶۹۴۴	۴	۳۳۷۰۸	۱۰	رضوانشهر
۱۲۰۸۲	۱۰	۴۴۰۰۰	۵	۵۶۰۸۲	۱۵	رودبار
۱۲۵۷۴	۱۵	۹۳۱۰۰	۱۲	۱۰۵۶۷۴	۲۷	رودسر
۶۶۹۸	۵	۶۲۳۰۰	۷	۶۸۹۹۸	۱۲	سیاهکل
۵۹۳۲	۶	۴۰۲۰۰	۶	۴۶۱۳۲	۱۲	شفت
۱۹۴۷۰	۱۹	۱۱۵۷۵۱	۱۷	۱۳۵۲۲۱	۳۶	صومعه سرا
۸۹۴۳	۱۰	۷۴۸۰۷	۱۰	۸۳۷۵۰	۲۰	فومن
۱۲۱۷۹	۱۲	۷۸۵۵۴	۱۱	۹۰۷۳۳	۲۳	لاهیجان
۱۳۳۹۰	۱۴	۷۹۱۳۳	۱۰	۹۲۵۲۳	۲۴	لنگرود
۵۳۲۳	۵	۱۵۳۰۰	۲	۲۰۶۲۳	۷	ماسال

مأخذ - اداره کل ورزش و جوانان استان گیلان.

۴-۱۷- باشگاه‌های ورزشی استان^(۱) برحسب رشته ورزشی و به تفکیک شهرستان: ۱۳۹۷

شهرستان	امادگی جسمانی	اسکی روی آب	اسکیت	باستانی	بدنسازي	بسکتبال
کل استان	۴۹۳	۷	۱۴	۴	۴۵۲	۵۳
آستارا	۱۶	۰	۰	۰	۱۳	۲
آستانه اشرفیه	۲۰	۰	۰	۰	۲۱	۱
املش	۳	۰	۰	۰	۹	۰
بندرانزلی	۳۹	۴	۰	۰	۳۴	۸
تالش	۱۵	۰	۲	۰	۱۴	۲
رشت	۲۵۳	۰	۸	۴	۲۰۴	۲۵
رضوانشهر	۷	۰	۰	۰	۹	۰
رودبار	۱۷	۰	۱	۰	۱۸	۳
رودسر	۲۷	۲	۰	۰	۲۶	۱
سیاهکل	۷	۰	۰	۰	۱۰	۰
شفت	۶	۰	۰	۰	۸	۰
صومعه سرا	۱۹	۰	۰	۰	۲۰	۳
فومن	۸	۰	۰	۰	۷	۱
لاهیجان	۲۶	۰	۲	۰	۲۳	۳
لنگرود	۲۳	۱	۱	۰	۲۸	۳
ماسال	۷	۰	۰	۰	۸	۱

شهرستان	بیلیارد	تنیس روی میز	تکواندو	رزمی	ژیمناستیک
کل استان	۷۶	۴۲	۱۸۵	۱۹۲	۱۶۶
آستارا	۱	۱	۷	۳	۵
آستانه اشرفیه	۶	۲	۱۰	۴	۴
املش	۱	۰	۲	۴	۲
بندرانزلی	۴	۵	۷	۱۲	۷
تالش	۹	۴	۱۰	۹	۴
رشت	۲۲	۱۷	۹۰	۹۳	۸۹
رضوانشهر	۲	۰	۴	۴	۳
رودبار	۵	۴	۹	۱۲	۱۰
رودسر	۴	۱	۷	۱۰	۶
سیاهکل	۱	۱	۴	۳	۱
شفت	۰	۰	۳	۵	۲
صومعه سرا	۷	۱	۸	۵	۴
فومن	۲	۱	۳	۶	۳
لاهیجان	۶	۲	۹	۱۰	۱۳
لنگرود	۱	۲	۱۰	۹	۱۱
ماسال	۵	۱	۲	۳	۲



۴-۱۷- باشگاه‌های ورزشی استان^(۱) برحسب رشته ورزشی و به تفکیک شهرستان: ۱۳۹۷ (دنباله)


شهرستان	شطرنج	شنا	سونا	فوتسال	قایقرانی	کشتی
کل استان.....	۳۴	۳۸	۳۳	۱۴۱	۱۶	۴۵
آستارا.....	۰	۰	۰	۸	۰	۴
آستانه اشرفیه.....	۰	۰	۰	۳	۰	۰
املش.....	۰	۰	۰	۶	۰	۴
بندر انزلی.....	۱	۲	۳	۱۵	۸	۴
تالش.....	۰	۳	۱	۸	۰	۳
رشت.....	۱۴	۲۲	۲۲	۵۰	۲	۱۲
رضوانشهر.....	۰	۱	۰	۲	۰	۱
رودبار.....	۱	۲	۲	۸	۰	۷
رودسر.....	۰	۱	۱	۵	۳	۲
سیاهکل.....	۰	۰	۰	۰	۰	۰
شفت.....	۰	۱	۱	۱	۰	۰
صومعه سرا.....	۰	۱	۰	۱۰	۰	۰
فومن.....	۱	۰	۰	۲	۱	۱
لاهیجان.....	۵	۲	۲	۱۱	۰	۲
لنگرود.....	۲	۲	۰	۱۰	۲	۵
ماسال.....	۰	۱	۰	۲	۰	۰

شهرستان	والیبال	وزنه برداری	یوگا	جودو	کاراته
کل استان.....	۱۰۹	۱۴	۱۰۱	۲۹	۱۷۳
آستارا.....	۶	۰	۱	۰	۷
آستانه اشرفیه.....	۲	۰	۲	۱	۶
املش.....	۱	۱	۰	۰	۲
بندر انزلی.....	۱۱	۰	۵	۴	۱۴
تالش.....	۸	۰	۱	۴	۹
رشت.....	۳۹	۶	۷۳	۱۲	۸۳
رضوانشهر.....	۱	۰	۰	۱	۳
رودبار.....	۸	۰	۰	۵	۸
رودسر.....	۵	۳	۲	۰	۷
سیاهکل.....	۲	۰	۳	۰	۱
شفت.....	۱	۰	۰	۰	۳
صومعه سرا.....	۴	۱	۱	۱	۵
فومن.....	۳	۰	۱	۰	۸
لاهیجان.....	۴	۱	۸	۰	۷
لنگرود.....	۱۱	۲	۴	۱	۹
ماسال.....	۳	۰	۰	۰	۱

۱- فقط شامل باشگاه‌های دارای مجوز می‌باشد.

مأخذ - اداره کل ورزش و جوانان استان گیلان.

عمران شہری
فصل ۱۸



۱۸-۱- درآمد و هزینه شهرداری‌های استان: ۱۳۹۷ (میلیون ریال)

شهر	درآمد			هزینه		
	جمع کل	از منابع داخلی	از کمک‌های دولتی	جمع کل	عمرانی	جاری
کل استان	۸۸۱۰۰۳۳	۸۶۹۲۹۳۷	۱۸۷۰۹۶	۹۱۲۲۵۶۹	۴۴۲۵۸۲۶	۴۶۹۶۷۴۳
آستارا	۲۲۴۰۷۱	۲۱۸۴۰۸	۵۶۶۳	۲۵۱۶۸۳	۹۶۵۸۹	۱۵۵۰۹۴
آستانه اشرفیه	۱۷۲۲۲۰	۱۷۰۹۷۵	۱۲۴۵	۱۹۴۰۵۳	۹۵۶۳۱	۹۸۴۲۲
احمدسرگوراب	۲۱۸۳۵	۱۵۳۰۵	۶۵۳۰	۱۵۲۱۶	۸۰۹۶	۷۱۲۰
اسالم	۲۵۸۰۷	۲۳۸۵۷	۱۹۵۰	۳۰۰۰۲	۱۶۷۹۰	۱۳۲۱۲
اطاقور	۵۰۲۵۰	۴۹۰۱۰	۱۲۴۰	۴۹۵۱۳	۳۷۷۸۹	۱۱۷۲۴
املش	۹۱۱۶۳	۹۱۱۶۳	۰	۸۷۶۲۹	۴۴۹۵۰	۴۲۶۷۹
بازار جمعه	۲۹۸۲۳	۲۷۶۵۱	۲۱۷۲	۲۴۴۹۸	۹۲۱۰	۱۵۰۸۸
بره‌سر	۱۰۶۰۴	۹۲۸۷	۱۳۱۷	۱۳۸۷۱	۶۴۲۶	۷۴۴۵
بندرانزلی	۶۴۶۹۸۸	۶۴۰۰۵	۶۹۸۳	۷۰۷۶۷۲	۳۹۹۴۲۴	۳۰۸۲۴۸
بندر کیشهر	۸۵۶۰۴	۸۵۶۰۴	۰	۶۳۴۹۴	۲۰۱۵۷	۴۳۳۳۷
پره‌سر	۷۴۶۸۴	۷۴۶۸۴	۰	۷۳۰۶۲	۳۵۵۷۱	۳۷۴۹۱
تالش	۱۶۰۱۳۳	۱۶۰۱۳۳	۰	۲۲۳۵۸۰	۹۵۷۴۷	۱۲۷۸۳۳
توتکابن	۱۲۰۷۵	۱۰۸۷۲	۱۲۰۳	۱۵۵۲۷	۳۹۴۶	۱۱۵۸۱
تولم‌شهر	۲۸۶۳۳	۲۷۳۹۳	۱۲۴۰	۳۳۶۲۰	۱۲۹۵۸	۲۰۶۶۲
جیرنده	۱۹۸۴۶	۱۹۸۴۶	۰	۱۷۴۰۰	۶۵۷۸	۱۰۸۲۲
چابکسر	۸۲۷۸۸	۸۲۷۸۸	۰	۸۳۶۱۱	۵۵۵۸۳	۲۸۰۲۸
چاف‌چمخاله	۱۹۷۷۰۱	۱۹۴۲۷۷	۳۴۲۴	۱۹۴۳۶۹	۱۳۹۵۷۰	۵۴۷۹۹
چویر	۲۵۴۴۵	۱۳۸۶۶	۱۱۵۷۹	۱۳۸۴۹	۲۳۹۶	۱۱۴۵۳
حویق	۱۸۴۶۵	۱۶۹۲۰	۱۵۴۵	۱۷۶۳۹	۳۷۸۰	۱۳۸۵۹
خشکبیجار	۴۵۱۴۵	۳۶۸۷۹	۸۲۶۶	۴۱۷۶۴	۲۲۷۹۹	۱۸۹۶۵
خمام	۸۵۳۲۵	۸۴۶۵۰	۶۷۵	۹۵۲۸۱	۵۶۳۳۳	۳۸۹۴۸
دیلمان	۱۴۵۶۹	۱۱۹۲۷	۲۶۴۲	۲۱۰۶۲	۱۳۷۱۰	۷۳۵۲
رانکوه	۱۴۰۱۳	۱۱۱۱۳	۲۹۰۰	۱۶۱۲۹	۷۹۱۸	۸۲۱۱
رحیم‌آباد	۴۶۴۹۰	۴۶۴۹۰	۰	۴۵۶۱۵	۱۸۷۵۶	۲۶۸۵۹
رستم‌آباد	۴۷۶۶۷	۴۷۶۶۷	۰	۴۷۳۳۲	۲۷۷۵۱	۱۹۵۸۱
رشت	۴۰۵۸۱۴۹	۴۰۵۸۰۹۹	۵۰	۴۰۲۶۰۶۶	۱۶۶۴۷۶۹	۲۳۶۱۲۹۷



۱-۱۸- درآمد و هزینه شهرداری‌های استان: ۱۳۹۷ (دنباله)

هزینه			درآمد			شهر
جاری	عمرانی	جمع کل	از کمک‌های دولتی	از منابع داخلی	جمع کل	
۳۱۹۵۸	۳۹۴۷۳	۷۱۴۳۱	۲۱۵۰	۶۷۹۰۱	۷۰۰۵۱	رضوانشهر
۳۰۶۲۳	۲۲۲۹۰	۵۲۹۱۳	۷۸۶۵	۵۶۵۸۱	۶۴۴۴۶	رودبار
۱۴۱۶۶	۳۳۹۵۹	۴۸۱۲۵	۶۷۵	۴۷۶۵۶	۴۸۳۳۱	رودبند
۷۵۴۸۶	۶۲۵۰۸	۱۳۷۹۹۴	۷۹۸۹	۱۴۵۹۷۳	۱۵۳۹۶۲	رودسر
۴۰۳۳۴	۲۰۵۳۵	۶۰۸۶۹	۲۲۴۳	۴۹۱۰۹	۵۱۳۵۲	سنگر
۲۶۳۳۵	۱۳۳۶۳۶	۱۵۹۹۷۱	.	۱۴۷۸۶۲	۱۴۷۸۶۲	سیاهکل
۱۹۴۶۶	۱۰۴۱۴	۲۹۸۸۰	۸۹۹۴	۲۴۸۱۹	۳۳۸۱۳	شفت
۱۸۴۵۱	۱۱۶۰۵	۳۰۰۵۶	۸۳۱۴	۲۵۹۳۷	۳۴۲۵۱	شلمان
۸۲۴۶۰	۸۸۱۴۰	۱۷۰۶۰۰	۱۱۲	۱۶۵۰۱۳	۱۶۵۱۲۵	صومعه‌سرا
۵۵۹۹۲	۷۹۷۶۴	۱۳۵۷۵۶	۱۹۴۳	۱۲۳۴۳۶	۱۲۵۳۷۹	فومن
۴۰۵۷۷	۲۰۲۲۷	۶۰۸۰۴	۶۸۰۹	۵۹۲۴۰	۶۶۰۴۹	کلاچای
۴۷۸۰۴	۴۷۹۷۵	۹۵۷۷۹	۱۱۷۵۵	۵۵۱۴۳	۶۶۸۹۸	کوچصفهان
۳۸۰۰۶	۱۵۹۶۱	۵۳۹۶۷	۵۸۵۶	۲۷۳۸۷	۳۳۲۴۳	کومله
۹۵۴۲	۱۶۱۱۲	۲۵۶۵۴	۴۱۶۵	۲۲۶۱۱	۲۶۷۷۶	گوراب‌زرمیخ
۳۰۴۱۷۹	۵۷۸۱۳۷	۸۸۲۳۱۶	۳۲۵۰	۷۹۳۶۴۹	۷۹۶۸۹۹	لاهیجان
۲۷۹۴۶	۳۱۱۸	۳۱۰۶۴	۱۷۴۰	۲۶۵۰۵	۲۸۲۴۵	لشت‌نشاء
۱۵۵۷۷۳	۱۶۳۶۶۰	۳۱۹۴۳۳	۳۱۹۰۰	۳۰۲۷۴۵	۳۳۴۶۴۵	لنگرود
۳۱۳۹۶	۱۰۹۸۶	۴۲۳۸۲	۳۳۸۵	۳۲۲۱۶	۳۵۶۰۱	لوشان
۱۰۴۸۲	۱۹۳۴۲	۲۹۸۲۴	.	۲۷۸۰۱	۲۷۸۰۱	لولمان
۲۱۰۶۵	۲۳۷۵۶	۴۴۸۲۱	۳۳۴۶	۳۹۸۱۶	۴۳۱۶۲	لوندویل
۲۱۱۲۹	۶۶۷۱	۲۷۸۰۰	۲۲۲	۲۲۳۷۹	۲۲۶۰۱	لیسار
۲۷۸۷۰	۳۹۹۹۱	۶۷۸۶۱	۱۲۲۱	۶۸۹۶۶	۷۰۱۸۷	ماسال
۹۲۲۷	۱۵۲۲۱	۲۴۴۴۸	.	۲۲۳۸۰	۲۲۳۸۰	ماسوله
۲۱۵۰۴	۱۸۹۲۹	۴۰۴۳۳	.	۳۹۱۰۶	۳۹۱۰۶	ماکلوان
۱۹۴۳۰	۳۳۱۱۸	۵۲۵۴۸	۱۱۲۹۸	۴۴۹۰۳	۵۶۲۰۱	منجیل
۱۵۴۳۲	۷۰۷۱	۲۲۵۰۳	۱۲۴۰	۲۴۹۳۴	۲۶۱۷۴	واجارگاه

مأخذ - شهرداری‌های استان گیلان.

۲-۱۸- متوسط زمان رسیدن به محل آتش سوزی و تعداد خدمات ایمنی ایستگاه‌های آتش

نشانی شهر رشت: ۱۳۹۷

تعداد خدمات ایمنی	متوسط زمان رسیدن به محل آتش سوزی	منطقه تحت پوشش	شرح
۱۳۶۸	۴	XX	جمع.....
۱۹۵	۴	۱	شماره ۱.....
۱۵۴	۴	۲	شماره ۲.....
۱۴۹	۴	۳	شماره ۳.....
۲۲۷	۴	۱	شماره ۴.....
۱۴۷	۴	۴	شماره ۵.....
۵۷	۴	۵	شماره ۶.....
۲۹	۴	۲	شماره ۷.....
۲۶	۴	۲	شماره ۸.....
۱۲۳	۴	۴	شماره ۹.....
۲۴	۵	۵	شماره ۱۰.....
۱۲۴	۴	۵	شماره ۱۱.....
۴۰	۴	۳	شماره ۱۲.....
۲۴	۴	۴	شماره ۱۳.....
۴۹	۴	۱	شماره ۱۴.....

ماخذ- شهرداری رشت.

۳-۱۸- خدمات شهری: ۱۳۹۷

سرویس بهداشتی (باب)	ایستگاه آتش نشانی				درجه شهرداری	شهر
	تعداد کارکنان	تعداد شیرهای آتش نشانی	تعداد خودرو	تعداد		
۲۸۹	۹۹۱	۳۹۹	۲۰۹	۷۴	XX	کل استان.....
۱۶	۱۸	۶	۶	۱	۷	آستارا.....
۷	۱۹	۳	۶	۲	۷	آستانه اشرفیه.....
۱	۳	۲	۱	۱	۲	احمدسرگوراب.....
۳	۷	۳	۳	۱	۳	اسالم.....
۶	۶	۱	۲	۱	۳	اطاقور.....
۵	۲۱	۵	۲	۱	۶	املش.....
۴	۱۲	۱	۲	۱	۱	بازار جمعه.....
۲	۲	۰	۱	۱	۲	بره سر.....
۲۱	۸۵	۱۵	۱۴	۴	۹	بندرانزلی.....
۸	۹	۶	۲	۱	۵	بندر کیاشهر.....
۴	۹	۳	۲	۱	۵	پره سر.....
۵	۲۴	۴	۶	۲	۷	تالش.....
۱	۶	۲	۱	۱	۲	توتکابن.....
۲	۲	۱	۲	۱	۴	جیرنده.....
۶	۶	۴	۳	۱	۶	چابکسر.....
۷	۷	۲	۱	۱	۶	چافو چمخاله.....
۵	۶	۲	۲	۱	۳	چوهر.....
۶	۶	۲	۲	۱	۳	حویق.....
۳	۶	۴	۲	۱	۵	خشکبیجار.....
۶	۱۵	۳	۵	۱	۶	خمام.....
۴	۶	۲	۲	۱	۳	دیلمان.....
۲	۶	۲	۱	۱	۲	رانکوه.....
۲	۹	۲	۳	۱	۵	رحیم آباد.....
۲	۶	۳	۱	۱	۵	رستم آباد.....
۳۳	۳۷۰	۲۱۲	۴۹	۱۴	۱۱	رشت.....




۳-۱۸- خدمات شهری: ۱۳۹۷ (دنباله)

سرویس بهداشتی (باب)	ایستگاه آتش نشانی				درجه شهرداری	شهر
	تعداد کارکنان	تعداد شیره‌های آتش نشانی	تعداد خودرو	تعداد		
۴	۱۰	۵	۳	۱	۶	رضوانشهر
۴	۶	۱	۲	۱	۶	رودبار
۸	۶	۳	۳	۱	۳	رودبنه
۷	۳۰	۵	۷	۲	۸	رودسر
۱۵	۱۱	۲	۴	۱	۶	سنگر
۷	۱۸	۳	۵	۲	۶	سیاهکل
۶	۶	۱	۳	۱	۴	شفت
۲	۶	۱	۳	۱	۴	شلمان
۷	۲۸	۹	۵	۱	۷	صومعه سرا
۴	۷	۴	۴	۱	۷	فومن
۵	۱۲	۸	۴	۱	۶	کلاچای
۳	۷	۱	۳	۱	۶	کوچصفهان
۴	۱۳	۴	۲	۱	۵	کومله
۲	۶	۴	۱	۱	۳	گوراب زرمیخ
۱۰	۴۴	۱۵	۸	۲	۹	لاهیجان
۲	۱۲	۱	۲	۱	۵	لشت نشاء
۳	۳۶	۱۱	۷	۲	۸	لنگرود
۹	۸	۲	۲	۱	۵	لوشان
۴	۶	۱۲	۲	۱	۱	لولمان
۰	۶	۱	۲	۱	۴	لوندویل
۲	۶	۳	۲	۱	۲	لیسار
۵	۹	۱	۲	۱	۶	ماسال
۵	۲	۱	۲	۱	۶	ماسوله
۳	۱۰	۳	۲	۱	۳	ماکلوان
۳	۸	۱	۲	۱	۵	مرجقل
۴	۶	۴	۲	۱	۵	منجیل
۰	۶	۳	۴	۱	۴	واجارگاه

مأخذ - شهرداری‌های استان گیلان.

بودجه عمومی استان
فصل ۱۹



۱-۱۹- اعتبارات هزینه‌ای استان به تفکیک دستگاه اجرایی: ۱۳۹۷ (میلیون ریال)

عملکرد	تخصیص	مصوب	دستگاه اجرایی
۴۹۹۸۰۳۳	۵۰۰۲۵۰۳	۵۰۱۱۵۵۵	جمع کل
۴۶۶۹۳	۴۶۶۹۳	۴۶۶۹۳	اداره کل استاندارد و تحقیقات صنعتی
۹۴۳۵۱	۹۴۳۵۱	۹۴۳۵۱	اداره کل امور اقتصادی و دارایی
۱۱۰۶۴۴	۱۱۰۶۴۵	۱۱۰۶۴۵	اداره کل انتقال خون
۵۳۲۴۴	۵۳۲۴۴	۵۳۲۴۴	اداره کل اوقاف و امور خیریه
۱۹۲۵۲۹	۱۹۲۵۲۹	۲۵۲۳۰۰	اداره کل آموزش و پرورش
۶۱۶۶۳۲	۶۱۶۶۳۲	۶۲۶۶۳۲	استانداری
۴۲۲۳۶	۴۲۳۸۶	۴۲۳۸۶	اداره کل بازرسی
۴۰۸۰۲۲	۴۰۹۲۹۸	۴۰۹۲۹۸	اداره کل بهزیستی استان
۱۰۳۸۸۲	۱۰۳۹۴۰	۱۰۳۹۴۰	اداره کل پزشکی قانونی
۶۴۶۱۶	۶۴۶۱۶	۶۴۶۱۶	اداره کل تبلیغات اسلامی
۱۴۸۴۷۵	۱۴۸۴۷۵	۱۴۸۴۷۵	اداره کل تعاون، کار و رفاه اجتماعی
۶۷۶۱۹۸	۶۷۶۱۹۸	۶۷۶۱۹۸	اداره کل جهاد کشاورزی
۲۲۹۸۶۷	۲۲۹۸۶۹	۲۲۹۸۶۹	اداره کل حفاظت محیط زیست
۱۳۶۶۵۳	۱۳۶۶۵۳	۱۳۶۶۵۳	اداره کل دامپزشکی
۱۵۸۴۵۰	۱۶۰۴۱۰	۱۶۰۴۱۰	اداره کل راه و شهرسازی
۵۱۳۸۷۰	۵۱۴۵۱۵	۵۲۰۶۰۳	اداره کل زندان‌ها و اقدامات تأمینی و تربیتی
۱۰۷۸۶۷	۱۰۸۰۶۷	۱۰۸۰۶۷	اداره کل شیلات
۳۳۲۸۹۰	۳۳۲۸۹۰	۳۳۲۸۹۰	اداره کل صنعت، معدن و تجارت
۲۰۰۷۸۵	۲۰۰۸۲۷	۲۰۰۸۲۷	اداره کل فرهنگ و ارشاد اسلامی
۱۲۸۴۸۳	۱۲۸۵۳۲	۱۲۸۵۳۲	اداره کل منابع طبیعی
۲۹۱۰۰۶	۲۹۱۰۰۶	۲۹۱۰۰۶	اداره کل میراث فرهنگی و گردشگری
۴۴۲۴۶	۴۴۲۴۶	۴۴۲۴۶	اداره کل نوسازی، توسعه و تجهیز مدارس
۱۴۱۰۸۹	۱۴۱۱۷۴	۱۴۱۱۷۴	اداره کل ورزش و جوانان
۴۴۱۳۷	۴۴۱۳۷	۴۴۱۳۷	اداره کل هواشناسی
۲۲۰۸۳	۲۲۰۸۳	۲۲۰۸۳	حوزه هنری تبلیغات اسلامی
۸۹۰۸۶	۸۹۰۸۶	۹۹۲۷۹	شرکت آب و فاضلاب روستائی

مأخذ - سازمان مدیریت و برنامه‌ریزی استان گیلان. معاونت هماهنگی برنامه‌ریزی و بودجه.

۲-۱۹- اعتبارات تملک دارایی‌های سرمایه‌ای به تفکیک منابع تأمین اعتبار در استان: ۱۳۹۷
(میلیون ریال)

عملکرد	تخصیص	مصوب	منابع تأمین اعتبار
۴۹۹۰۱۷۰	۹۴۳۲۷۱۲	۱۳۵۰۳۱۳۲	جمع اعتبارات.....
۱۲۰۶۱۰۹	۱۲۰۶۱۰۹	۱۲۹۹۰۱۴	بودجه عمومی (استانی ویژه ۹۷).....
۷۱۱۹۸۶,۲۴	۷۷۵۰۷۴	۹۷۳۷۷۸	تملك استانی سال ۱۳۹۷.....
۲۵۵۲۷۷,۹۹	۳۴۷۴۲۶	۵۱۳۰۳۸	اعتبارات ارتقاء شاخص‌های توسعه اقتصادی.....
۹۳۰۶۲	۲۴۲۴۰۰	۲۴۲۴۰۰	اعتبارات ۰/۲۷ درصد ارزش افزوده (موضوع ماده ۹۴ قانون برنامه ششم).....
۲۵۰۸۴۶	۴۶۲۴۰۰	۴۶۲۴۰۰	سه درصد (۳٪) از درآمد حاصل از صادرات نفت خام و گاز طبیعی.....
۳۷۸۹۳	۳۷۸۹۳	۸۱۹۹۰	ماده ۱۰ قانون تنظیم بخشی از مقررات مالی دولت.....
۳۷۸۹۳	۳۷۸۹۳	۱۰۱۹۹۰	اعتبار موضوع ماده ۱۲ قانون تشکیل سازمان مدیریت بحران کشور.....
۵۳۲۹	۵۳۲۹	۵۳۲۹	اعتبار موضوع بازپرداخت فروش اموال منقول و غیرمنقول دولتی (جزء ۴ ردیف ۵۳۰۰۰۰).....
۷۹۳۸	۸۰۳۰	۴۶۱۱۲	اعتبارات موضوع ماده ۲۳ قانون نحوه رسیدگی به تخلفات جرایم رانندگی (جزء ۶۴ ردیف ۵۳۰۰۰۰).....
۴۷۱۷۱۲	۵۴۹۹۲۰	۵۴۹۹۲۰	کمک به نوسازی مناطق زلزله زده و سیل زده (جزء ۲۴-۵۳۰۰۰۰).....
۷۰۰۰۰	۷۰۰۰۰	۷۰۰۰۰	اعتبارات موضوع بند (ه) تبصره ۵.....
۲۳۹۵۲۵	۲۵۱۸۰۲	۲۵۱۸۰۲	زمینه سازی جهت تحرک بخشیدن به اقتصاد مناطق کمتر توسعه یافته و حاشیه‌ای و تقویت پیوند با اقتصاد ملی - توازن منطقه‌ای (زیرساخت‌ها) (کمک‌های فنی و اعتباری).....
۳۹۸۶۵	۳۹۸۶۵	۳۹۸۶۵	کمک به هزینه‌های اجتناب پذیر و ضروری (جزء ۹ ردیف ۵۵۰۰۰۰).....
۱۰۰۰۰	۱۰۰۰۰	۱۰۰۰۰	طرح‌های مطالعاتی و اجرایی - موضوع جدول شماره (۲۰).....
۱۲۵۸۴۰۶/۵	۱۳۵۵۵۸۴	۴۳۷۶۷۱۹	اعتبارات موضوع اجرای قانون استفاده متوازن از امکانات کشور (جزء ۱۸ ردیف ۵۵۰۰۰۰).....



۲-۱۹- اعتبارات تملک دارایی‌های سرمایه‌ای به تفکیک منابع تأمین اعتبار در استان:
 ۱۳۹۷ (دنباله)
 (میلیون ریال)

عملکرد	تخصیص	مصوب	منابع تأمین اعتبار
۵۱۵۰۰	۵۱۵۰۰	۵۱۵۰۰	کمک به توسعه زیربناهای روستایی، تکمیل مجتمع‌های آبرسانی و زیرساخت‌های نواحی صنعتی و کمک‌های فنی و اعتباری به توسعه اشتغال روستایی (جزء ۱۶ ردیف ۵۵۰۰۰۰).....
۱۰۰۰۰	۱۱۵۶۰۰	۵۶۱۳۸۸	تبصره ۱۸ (جزء ۷۶ ردیف ۵۵۰۰۰۰)..... اعتبارات کمک‌های فنی و اعتباری موضوع بند الف
۱۰۷۰۷۳	۱۰۷۰۷۳	۱۰۷۰۷۳	تسویه بدهی‌های دولت به اشخاص حقیقی و حقوقی تعاونی و خصوصی و نهادهای غیر دولتی از طریق تهاتر بدهی اشخاص یاد شده به بانک‌ها (جزء ۱۴ ردیف ۱۰۱۰۰۰).....
۲۹۵۱۹	۲۹۵۱۹	۲۹۵۱۹	تسویه بدهی‌های قطعی دولت به اشخاص حقیقی و حقوقی تعاونی و خصوصی (اوراق تسویه خزانه - جمعی و خرجی) (جزء ۱۲ ردیف ۱۰۱۰۰۰).....
۹۸۷۳۵	۹۸۷۳۵	۹۸۷۳۵	درآمد اختصاصی.....
۶۱۸۳۶	۳۵۸۹۶۶۰	۳۵۸۹۶۶۰	خودداری (سایر منابع).....
۰	۵۰۰۰	۵۰۰۰	منابع متفرقه.....
۳۴۴۰۰	۳۵۹۰۰	۳۵۹۰۰	آبرسانی شرب روستایی و عشایری (بند ب تبصره ۶ قانون بودجه سال ۹۷).....

مأخذ - سازمان مدیریت و برنامه‌ریزی استان گیلان. معاونت هماهنگی برنامه‌ریزی و بودجه.

۳-۱۹- تعداد طرح‌ها، پروژه‌ها و اعتبارات تملک دارایی‌های سرمایه‌ای بر حسب امور و فصل:
۱۳۹۷ (میلیون ریال)

اعتبار مصوب	تعداد طرح	تعداد پروژه	امور - فصل
۱۳۵۰۳۱۳۲	۴۰۴۱	۶۴۱۰	کل استان.....
۱۴۹۶۲۸	۸۳	۱۳۵	امور عمومی:
۱۲۷۴۶۱	۶۶	۱۱۶	اداره امور عمومی
۲۰۸۶۷	۱۶	۱۷	خدمات مالی، فنی، مدیریت و برنامه‌ریزی
۱۳۰۰	۱	۲	تحقیق و توسعه در امور خدمات عمومی.....
۷۴۱۲۰	۴۳	۷۳	امور قضایی:
۷۴۱۲۰	۴۳	۷۳	اداره امور قضایی
.	.	.	تحقیق و توسعه در امور قضایی
۱۴۴۵۰	۳۴	۱۴۹	امور دفاع ملی:
۱۴۴۵۰	۳۴	۱۴۹	دفاع
۹۲۰۹۷	۱۳۳	۱۷۱	امور اجتماعی:
۳۸۱۵۰	۲۵	۲۶	امداد و نجات
۴۳۲۱۷	۸۹	۱۱۴	حمایتی
۱۰۷۳۰	۱۹	۳۱	توانبخشی
۸۰۳۱۰۳۰	۱۴۱۳	۲۱۱۶	امور اقتصادی:
۸۷۵۱۴۱	۳۹۵	۴۴۹	کشاورزی و منابع طبیعی
۱۶۰۶۲۳۵	۳۶۹	۴۶۰	منابع آب
۱۲۵۱۶۳	۷۱	۷۶	صنعت و معدن
.	۱	۱	بازرگانی و تعاون
۳۵۶۶۴۱۰	۴۱	۵۳	انرژی
۱۸۵۴۵۹۱	۵۲۹	۱۰۷۰	حمل و نقل
۳۴۹۰	۷	۷	تحقیق و توسعه در امور اقتصادی
۳۲۹۵۱۱	۳۰۰	۴۰۸	امور آموزش و پرورش:
۲۹۷۹۲۸	۲۲۳	۲۹۹	آموزش و پرورش عمومی
۲۳۶۳۶	۷۵	۱۰۷	آموزش فنی و حرفه‌ای و مهارت‌آموزی
۴۵۷۲	۱	۱	آموزش عالی
۳۳۷۵	۱	۱	پژوهش‌های توسعه‌ای



۳-۱۹- تعداد طرح‌ها، پروژه‌ها و اعتبارات تملک دارایی‌های سرمایه‌ای بر حسب امور و فصل:
 ۱۳۹۷ (دنباله)
 (میلیون ریال)

اعتبار مصوب	تعداد طرح	تعداد پروژه	امور - فصل
۸۷۶۳۲	۷۶	۹۸	امور سلامت:
۶۰۶۹۰	۵۰	۶۹ بهداشت
۲۶۹۴۲	۲۶	۲۹ درمان
۱۰۷۸۵۸۴	۵۸۵	۸۰۸	امور فرهنگ، تربیت بدنی و گردشگری:
۱۱۶۰۱۳	۱۱۳	۱۸۹ دین و مذهب
۴۵۸۸۶۰	۱۷۸	۲۳۱ ورزش و تفریحات
۲۶۷۴۳۷	۱۳۸	۲۰۳ فرهنگ و هنر
۷۶۰۹۲	۷۲	۹۳ میراث فرهنگی
۶۰۶۵۰	۱۱	۱۶ امور رسانه
۸۹۷۴۷	۵۴	۵۶ گردشگری
۹۷۸۵	۱۹	۲۰ صنایع دستی
۲۴۰۷۵۴	۷۹	۹۷	امور محیط زیست:
۳۷۰۰۰	۳	۳ مدیریت پسماند
۱۱۵۰	۱	۲ کاهش آلودگی
۲۰۲۶۰۴	۷۵	۹۲ حفاظت از گونه‌های زیستی
۳۴۰۵۳۲۵/۴	۱۲۹۵	۲۳۵۵	امور مسکن، عمران شهری و روستایی:
۱۷۹۵۵۴۳/۴	۷۷۶	۱۷۱۳ توسعه و خدمات شهری و روستایی و عشایری
۱۶۰۹۷۸۲	۵۱۹	۶۴۲ آب و فاضلاب

مأخذ - سازمان مدیریت و برنامه‌ریزی استان گیلان. معاونت هماهنگی برنامه‌ریزی و بودجه.

۴-۱۹- اعتبارات هزینه‌ای مصوب دستگاه‌های اجرایی استان به تفکیک برنامه: ۱۳۹۷

(میلیون ریال)

سایر هزینه‌ها		حقوق و مزایای مستمر	جمع	دستگاه- برنامه
غیرپرسنلی	پرسنلی			
۱۱۸۱۶۱۵۳	۶۵۳۹۴۳	۲۵۵۰۴۵۹	۵۰۱۱۵۵۵	جمع کل
۲۲۸۴۸۵	۹۵۷۵۰	۳۰۲۳۹۷	۶۲۶۶۳۲	استانداری:
۳۳۰۰۹	۱۴۲۶۹	۲۵۵۰۰	۷۲۷۷۸	برنامه حفظ و ارتقای سلامت اجتماعی جامعه.....
۱۲۹۵۰	۷۳۵۰	۲۵۰۰۰	۴۵۳۰۰	برنامه تقویت و تحکیم سیاست داخلی.....
۷۶۲۶	۷۵۰	۳۰۰۰۰	۳۸۳۷۶	برنامه هماهنگی توسعه عمرانی شهری و روستایی.....
۲۳۶۷۰	۷۱۳۰	۲۷۸۰۰	۵۸۶۰۰	برنامه هماهنگی فعالیت‌های اقتصادی استان.....
۳۷۲۵۰	۱۹۸۳۰	۱۴۰۰۰	۷۱۰۸۰	برنامه راهبری حوادث غیرمترقبه.....
۲۰۰۰	۵۰۰	۵۰۰۰	۷۵۰۰	برنامه سیاست‌گذاری و ساماندهی اتباع و مهاجرین خارجی.....
				برنامه سیاست‌گذاری و نظارت بر استقرار نظم عمومی و
۱۵۰۰۰	۷۴۰۰	۱۳۸۸۰	۳۶۲۸۰	امنیت داخلی.....
۳۳۴۸۰	۱۴۰۲۰	۳۰۸۹۸	۷۸۳۹۸	برنامه جبران خسارت‌های ویژه امنیتی.....
۴۹۵۰۰	۱۶۵۰۱	۱۱۵۳۱۹	۱۸۱۳۲۰	برنامه ارائه خدمات شهری و روستایی.....
۱۴۰۰۰	۸۰۰۰	۱۵۰۰۰	۳۷۰۰۰	برنامه حمل و نقل شهری و روستایی.....
۱۵۸۲۴۸	۲۸۶۳۲	۳۳۳۷۲۳	۵۲۰۶۰۳	اداره کل زندان‌ها و اقدامات تأمینی و تربیتی:
۱۳۱۳۷۰	۲۶۶۸۲	۳۲۹۹۶۷	۴۸۸۰۱۹	برنامه اجرای احکام قضایی.....
۲۵۵۸۸	۱۳۰۰	۱۷۵۶	۲۸۶۴۴	برنامه اصلاح و تربیت زندانیان.....
۱۲۹۰	۶۵۰	۲۰۰۰	۳۹۴۰	برنامه اقدامات تأمینی و مدیریت بحران.....
۲۳۲۵۱	۳۰۳۱	۱۶۱۰۴	۴۲۳۸۶	اداره کل بازرسی:
۲۳۲۵۱	۳۰۳۱	۱۶۱۰۴	۴۲۳۸۶	برنامه نظارت و بازرسی از دستگاه‌ها.....
۳۴۲۴۴	۱۰۶۰۴	۵۹۰۹۲	۱۰۳۹۴۰	اداره کل پزشکی قانونی:
۳۴۲۴۴	۱۰۲۵۴	۵۹۰۹۲	۱۰۳۵۹۰	برنامه اظهار نظر پزشکی قانونی.....
.	۳۵۰	.	۳۵۰	برنامه آموزش‌های شغلی.....
۲۶۲۰۴	۶۸۷۸	۲۰۱۶۱	۵۳۲۴۴	اداره کل اوقاف و امور خیریه:
۸۵۲۸	۱۸۴۰	۷۴۸۰	۱۷۸۴۸	برنامه برگزاری مسابقات قرآنی و دینی.....
۱۳۱۵۴	۲۵۸۱	۴۶۶۰	۲۰۳۹۵	برنامه راهبری، نظارت و اداره امور بقاع و اماکن مذهبی.....
۴۵۲۲	۲۴۵۷	۸۰۲۱	۱۵۰۰۰	برنامه راهبری، نظارت و اداره موقوفات کشور.....



۴-۱۹- اعتبارات هزینه‌ای مصوب دستگاه‌های اجرایی استان به تفکیک برنامه: ۱۳۹۷ (دنباله)

(میلیون ریال)

سایر هزینه‌ها		حقوق و مزایای مستمر	جمع	دستگاه- برنامه
غیرپرسنلی	پرسنلی			
۳۷۱۱۰	۷۴۹۵	۴۹۷۴۷	۹۴۳۵۱	اداره کل امور اقتصادی و دارایی:
۳۷۱۱۰	۷۴۹۵	۴۹۷۴۷	۹۴۳۵۱	برنامه نظارت مالی و خزانه‌داری.....
۲۰۵۱۷	۲۴۲۲	۲۱۱۹۸	۴۴۱۳۷	اداره کل هواشناسی:
۲۰۵۱۷	۲۴۲۲	۲۱۱۹۸	۴۴۱۳۷	برنامه ارائه خدمات هواشناسی و اقلیم‌شناسی.....
۶۱۸۰۳	۱۲۳۳۰	۳۳۹۳۴	۱۰۸۰۶۷	اداره کل میراث فرهنگی، صنایع دستی و گردشگری:
۷۶۷۳	۱۷۸۸	۴۷۵۰	۱۴۲۱۱	برنامه اکتشاف باستان‌شناختی و تاریخی.....
۱۴۳۶۶	۲۳۱۷	۶۴۴۷	۲۳۱۳۰	برنامه تأمین، حفاظت، مرمت و معرفی میراث غیرمنقول فرهنگی.....
۱۴۶۶۷	۱۷۰۵	۹۱۶۲	۲۵۵۳۴	برنامه تأمین، حفاظت، مرمت و معرفی اشیاء فرهنگی و تاریخی.....
۳۰۴۹	۷۳۳	۲۰۳۶	۵۸۱۸	برنامه تجهیز، مرمت و آماده‌سازی آثار و بناهای تاریخی.....
۵۶۶۹	۱۳۵۶	۳۷۳۲	۱۰۷۵۷	برنامه جذب گردشگران ورودی به کشور.....
۸۳۹۱	۲۴۸۶	۳۰۵۴	۱۳۹۳۱	برنامه توسعه گردشگری داخلی.....
۴۵۳۴	۱۰۴۶	۲۷۱۴	۸۲۹۴	برنامه طراحی و ترویج صنایع دستی.....
۳۴۵۴	۸۹۹	۲۰۳۹	۶۳۹۲	برنامه حمایت از توسعه صادرات صنایع دستی.....
۵۵۳۷۰	۱۶۷۳۰	۵۶۴۳۲	۱۲۸۵۳۲	اداره کل فرهنگ و ارشاد اسلامی:
۱۳۰۰	۵۰۰	۳۹۰	۲۱۹۰	برنامه حمایت و راهبری فعالیت‌های تبلیغ و ترویج قرآن کریم.....
۳۵۷۰	۱۵۰۰	۳۴۵۰	۸۵۲۰	برنامه توسعه نشر و ترویج کتابخوانی.....
۴۸۶۲۰	۱۴۳۳۰	۵۱۴۲۲	۱۱۴۳۷۲	برنامه حمایت از فعالیت‌های فرهنگی، هنری، دینی استان‌ها..
۱۱۲۰	۲۰۰	۷۸۰	۲۱۰۰	برنامه حمایت و ارتقای مطبوعات.....
۷۶۰	۲۰۰	۳۹۰	۱۳۵۰	برنامه آموزش غیررسمی فنی و حرفه‌ای و مهارتی.....
۲۸۷۲۸	۱۶۴۰۶	۱۹۴۸۲	۶۴۶۱۶	اداره کل تبلیغات اسلامی:
۱۴۸۰۷	۹۹۹۶	۶۵۹۷	۳۱۴۰۰	برنامه ساماندهی و ارتقای فعالیت‌های فرهنگی- دینی.....
۱۴۰۰	۷۰۰	۱۷۷۵	۳۸۷۵	برنامه ترویج و تشویق قرآن‌آموزی.....
۵۱۰۰	۲۲۵۱	۵۸۵۰	۱۳۲۰۱	برنامه سازماندهی و پشتیبانی از اعزام روحانیون و مبلغان دینی.....
۷۴۲۱	۳۴۵۹	۵۲۶۰	۱۶۱۴۰	برنامه هدایت اطلاع رسانی و تبلیغات دینی.....



۴-۱۹- اعتبارات هزینه‌ای مصوب دستگاه‌های اجرایی استان به تفکیک برنامه: ۱۳۹۷ (دنباله)

(میلیون ریال)

سایر هزینه‌ها		حقوق و مزایای مستمر	جمع	دستگاه- برنامه
غیرپرسنلی	پرسنلی			
۳۰۰۰	۱۴۸۹۱	۴۱۹۳	۲۲۰۸۳	حوزه هنری سازمان تبلیغات اسلامی:
۸۹۹	۴۴۶۷	۱۲۵۷	۶۶۲۳	برنامه تعمیق و توسعه هنر دینی.....
۸۹	۴۴	۱۲۵	۲۵۸	برنامه تربیت و آموزش هنرمندان متعهد.....
۱۱۹۹	۹۹۹۵	۲۵۱۵	۱۳۷۰۹	برنامه حمایت و گسترش آفرینش‌های ادبی.....
۸۱۳	۳۸۵	۲۹۶	۱۴۹۳	برنامه آموزش‌های شغلی.....
۵۶۱۸۶	۱۹۶۱۱۴	۰	۲۵۲۳۰۰	اداره کل آموزش و پرورش:
۱۲۷۶۲	۵۳۵۳۸	۰	۶۶۳۰۰	برنامه آموزش ابتدایی.....
۱۱۱۵۶	۳۰۸۴۴	۰	۴۲۰۰۰	برنامه آموزش دوره اول متوسطه.....
۸۳۶۶	۵۶۶۳۴	۰	۶۵۰۰۰	برنامه آموزش دوره دوم متوسطه نظری.....
۸۷۷۹	۳۴۲۲۱	۰	۴۳۰۰۰	برنامه آموزش دوره دوم متوسطه فنی و حرفه‌ای.....
۱۵۱۲۳	۲۰۸۷۷	۰	۳۶۰۰۰	برنامه آموزش دوره دوم متوسطه کار و دانش.....
۱۳۲۶۷	۲۶۹۷	۲۸۲۸۳	۴۴۲۴۶	اداره کل نوسازی، توسعه و تجهیز مدارس:
۱۳۲۶۷	۲۶۹۷	۲۸۲۸۳	۴۴۲۴۶	برنامه راهبری نوسازی، توسعه و تجهیز مدارس کشور.....
۷۵۰۴۵	۸۰۱۷	۵۸۱۱۲	۱۴۱۱۷۴	اداره کل ورزش و جوانان:
۵۴۳۰۴	۷۱۵۷	۴۵۲۰۸	۱۰۶۶۶۹	برنامه گسترش ورزش همگانی.....
۱۵۰۷۱	۶۴۵	۸۲۳۴	۲۳۹۵۰	برنامه ساماندهی امور جوانان.....
۵۶۷۰	۲۱۵	۴۶۷۰	۱۰۵۵۵	برنامه آموزش غیررسمی فنی و حرفه‌ای و مهارتی.....
۴۴۶۲۲	۸۵۸۳	۵۷۴۳۹	۱۱۰۶۴۵	اداره کل انتقال خون:
۴۴۶۲۲	۸۵۸۳	۵۷۴۳۹	۱۱۰۶۴۵	برنامه ارتقای سلامت خون و فرآورده‌های خونی.....
۱۶۷۲۶۵	۶۷۶۹۰	۱۷۴۳۴۲	۴۰۹۲۹۸	اداره کل بهزیستی:
۳۰۰۰	۳۵۰۰	۷۸۰۰	۱۴۳۰۰	برنامه پوشش بیمه پایه اجتماعی مددجویان بهزیستی.....
۴۰۰۰	۲۲۳۳	۱۳۲۶۷	۱۹۵۰۰	برنامه تامین مسکن نیازمندان.....
۹۰۰۰	۲۴۰۰	۳۶۰۰	۱۵۰۰۰	برنامه تامین کمک معیشت نیازمندان.....
۴۰۰۰	۲۰۰	۶۶۰۰	۱۰۸۰۰	برنامه حمایت از سالمندان.....
۹۴۰۰	۱۷۵۰	۱۴۸۵۰	۲۶۰۰۰	برنامه حمایت از کودکان و نوجوانان.....
۱۲۳۰۰	۲۲۰۰	۱۱۱۰۰	۲۵۶۰۰	برنامه حمایت از خانواده و زنان سرپرست خانوار.....



۴-۱۹- اعتبارات هزینه‌ای مصوب دستگاه‌های اجرایی استان به تفکیک برنامه: ۱۳۹۷ (دنباله)

(میلیون ریال)

سایر هزینه‌ها		حقوق و مزایای مستمر	جمع	دستگاه- برنامه
غیرپرسنلی	پرسنلی			
۱۰۱۰۰	۳۴۰۰	۹۱۰۰	۲۲۶۰۰	برنامه پیشگیری از آسیب‌های اجتماعی.....
۱۱۶۰۶	۵۷۹۴	۲۰۶۰۰	۳۸۰۰۰	برنامه پیشگیری از معلولیت‌ها.....
۲۷۶۱۶	۷۰۸۰	۹۳۰۴	۴۴۰۰۰	برنامه حمایت از آسیب‌دیدگان اجتماعی.....
۵۲۹۵	۵۶۰۵	۲۰۰۰	۱۲۹۰۰	برنامه حمایت از اشتغال نیازمندان.....
۶۷۲۳۳	۳۰۲۱۲	۶۱۷۵۲	۱۵۹۱۹۸	برنامه ارائه خدمات توانبخشی به نیازمندان.....
۳۷۱۵	۳۳۱۶	۱۴۳۶۹	۲۱۴۰۰	برنامه ارائه خدمات درمانی، بازتوانی و کاهش آسیب معاندان.....
۵۰۴۹۲	۴۹۲۶	۸۱۲۳۵	۱۳۶۶۵۳	اداره کل دامپزشکی:
۵۰۴۹۲	۴۹۲۶	۸۱۲۳۵	۱۳۶۶۵۳	برنامه پیشگیری و مبارزه با بیماری‌های دام، طیور و آبزیان.....
۱۳۰۸۹۲	۸۳۸۲	۱۵۱۷۳۲	۲۹۱۰۰۶	اداره کل منابع طبیعی:
۱۹۹۷۱	۱۳۶۳	۱۵۴۲۰	۳۶۷۵۴	برنامه آبخیزداری و حفاظت خاک.....
۴۱۲۵۷	۱۶۹۸	۳۸۷۲۵	۸۱۶۸۰	برنامه احیاء، توسعه و بهره‌برداری اصولی از جنگل‌های کشور.....
۴۸۶۰	۷۵۷	۱۳۹۴۱	۱۹۵۵۸	برنامه احیاء، توسعه و بهره‌برداری اصولی از مراتع کشور.....
۴۵۵۵	۴۲۱	۹۲۹۴	۱۴۲۷۰	برنامه ترویج و توانمندسازی جوامع محلی و بهره‌برداران.....
۳۸۹۸۰	۳۷۰۷	۴۱۵۰۹	۸۴۱۹۶	برنامه ارتقاء سطح پوشش حفاظتی و حمایت از جنگل‌ها و مراتع کشور.....
۲۰۴۳۳	۳۰۹	۳۱۷۴۵	۵۲۴۸۷	برنامه ساماندهی مالکیت اراضی ملی.....
۸۳۶	۱۲۷	۱۰۹۸	۲۰۶۱	برنامه آموزش‌های شغلی.....
۶۷۱۳۵	۱۵۹۵۵	۱۴۶۷۷۹	۲۲۹۸۶۹	اداره کل حفاظت محیط زیست:
۲۳۷۷۷	۸۵۲۵	۴۴۲۴۱	۷۶۵۴۳	برنامه مدیریت و نظارت بر پسماندها.....
۱۸۴۰۵	۳۰۵۶	۳۹۱۶۵	۶۰۶۲۶	برنامه پیش و مدیریت آلاینده‌ها.....
۱۸۸۹۵	۲۹۴۲	۳۳۳۵۴	۵۵۱۹۱	برنامه حفاظت، احیاء و بهسازی زیست بوم‌های خشکی.....
۶۰۵۸	۱۴۳۲	۳۰۰۱۹	۳۷۵۰۹	برنامه فرهنگ‌سازی و ارتقای مشارکت‌های مردمی در بهسازی محیط زیست.....
۱۸۷۴۷	۵۵۲۱	۲۲۴۲۶	۴۶۶۹۳	اداره کل استاندارد:
		۷۱۰	۷۱۰	برنامه تدوین استاندارد.....
۳۵۲۲	۲۶۰	۱۲۳۷	۵۰۱۹	برنامه ترویج و فرهنگ‌سازی عمومی استاندارد.....
۱۵۲۲۵	۵۱۹۱	۲۰۴۷۹	۴۰۸۹۴	برنامه نظارت بر اجرای استاندارد.....
.	۷۰	.	۷۰	برنامه آموزش غیررسمی فنی و حرفه‌ای و مهارتی.....



۴-۱۹- اعتبارات هزینه‌ای مصوب دستگاه‌های اجرایی استان به تفکیک برنامه: ۱۳۹۷ (دنباله)

(میلیون ریال)

سایر هزینه‌ها		حقوق و مزایای مستمر	جمع	دستگاه- برنامه
غیرپرسنلی	پرسنلی			
۱۸۸۷۸۹	۲۵۵۲۱	۴۶۱۸۸۸	۶۷۶۱۹۸	اداره کل جهاد کشاورزی:
۴۸۰۳۳	۴۵۳۱	۷۳۳۶۴	۱۲۵۹۲۸	برنامه ترویج و توانمندسازی جوامع محلی و بهره‌برداران.....
۲۷۳۰	۱۳۲۸	۷۰۲۰	۱۱۰۷۸	برنامه ارتقاء ضریب مکانیزاسیون کشاورزی.....
۲۴۱۵۴	۳۳۷۲	۷۶۰۵۰	۱۰۳۵۷۶	برنامه افزایش تولید محصولات باغی.....
۱۴۲۰۰	۲۵۲۸	۷۰۲۰۰	۸۶۹۲۸	برنامه افزایش تولید محصولات دام و طیور.....
۶۸۶۰۷	۷۰۸۹	۹۹۷۱۴	۱۷۵۴۱۰	برنامه افزایش تولید محصولات زراعی.....
۹۶۸۸	۱۱۶۳	۴۴۴۶۰	۵۵۳۱۱	برنامه بهبود بهره‌وری آب در عرصه کشاورزی.....
۲۰۹۰	۱۲۵۱	۸۱۹۰	۱۱۵۳۱	برنامه تنظیم بازار داخلی محصولات کشاورزی.....
۱۱۲۰۷	۱۳۴۵	۶۳۱۸۰	۷۵۷۳۲	برنامه حفظ کاربری اراضی زراعی و باغی.....
۶۸۰۰	۱۹۶۰	۱۷۵۵۰	۲۶۳۱۰	برنامه کنترل و مبارزه با آفات و بیماری‌های گیاهی و علف‌های هرز.....
۱۲۸۰	۹۵۴	۲۱۶۰	۴۳۹۴	برنامه حمایت از فعالیتهای تولیدی و توانمند سازی تولیدکنندگان بخش کشاورزی.....
۱۰۶۴۸۹	۱۶۳۰۶	۲۱۰۰۹۴	۳۳۲۸۹۰	اداره کل شیلات:
۲۵۴۸۷	۵۱۹۳	۳۷۳۳۳	۶۸۰۱۳	برنامه افزایش تولید آبزیان پرورشی.....
۶۳۰۳۸	۸۱۲۸	۹۶۷۲۳	۱۶۷۸۹۰	برنامه بهبود و توسعه بازار آبزیان.....
۱۷۵۶۲	۲۹۱۸	۷۴۶۶۷	۹۵۱۴۷	برنامه تکثیر و بازسازی ذخایر آبزیان.....
۴۰۲	۶۷	۱۳۷۱	۱۸۴۰	برنامه ساماندهی صید و صیادی آبزیان.....
۶۲۷۰۵	۵۱۲۳	۹۲۵۸۲	۱۶۰۴۱۰	اداره کل راه و شهرسازی:
۹۴۴۱	۱۰۰۰	۱۲۰۰۰	۲۲۴۴۱	برنامه توسعه حمل و نقل جاده‌ای.....
۴۸۵۶۴	۲۷۲۳	۷۲۵۸۲	۱۲۳۸۶۹	برنامه راهبری نظام فنی و اقتصادی مسکن و ساختمان.....
۴۷۰۰	۱۴۰۰	۸۰۰۰	۱۴۱۰۰	برنامه راهبری ارتقای طراحی و معماری شهری.....
۵۸۹۳۱	۱۶۵۳۰	۷۳۰۱۵	۱۴۸۴۷۵	اداره کل تعاون، کار و رفاه اجتماعی:
۱۸۷۴۹	۷۴۴۴	۳۵۵۲۹	۶۱۷۲۱	برنامه تنظیم و نظارت بر روابط کار.....
۱۳۱۱۶	۳۷۰۹	۹۱۰۹	۲۵۹۳۴	برنامه توسعه کارآفرینی و اشتغال.....
۱۵۵	۶۶۲	.	۸۱۷	برنامه ساماندهی اشتغال اتباع خارجی.....
۱۲۳۰۹	۱۵۶۰	۱۹۱۳۸	۳۳۰۰۷	برنامه توسعه و توانمندسازی تعاونی‌ها.....
۱۰۰	۵۲۸	.	۶۳۸	برنامه آموزش غیررسمی کوتاه‌مدت.....



۴-۱۹- اعتبارات هزینه‌ای مصوب دستگاه‌های اجرایی استان به تفکیک برنامه: ۱۳۹۷ (دنباله)

(میلیون ریال)

سایر هزینه‌ها		حقوق و مزایای مستمر	جمع	دستگاه- برنامه
غیرپرسنلی	پرسنلی			
۹۰۹۷	۲۲۳۴	۱۸۳۵	۱۳۱۶۶	برنامه توسعه خدمات رفاه اجتماعی.....
۵۴۰۵	۳۸۳	۷۴۰۴	۱۳۱۹۲	برنامه توسعه خدمات فرهنگی و اجتماعی نیروی کار.....
۱۰۱۳۳۰	۲۳۴۳۲	۷۶۰۶۵	۲۰۰۸۲۷	اداره کل صنعت، معدن و تجارت:
۱۲۷۱۴	۴۵۷۰	۱۴۹۷۶	۳۲۲۶۰	برنامه راهبری حوزه صنعت.....
۹۴۷۶	۲۶۷۸	۱۱۲۳۲	۲۳۳۸۶	برنامه راهبری حوزه معدن.....
۵۶۶۵۱	۸۰۴۵	۱۸۷۲۰	۸۳۴۱۶	برنامه بازرسی کالاها و خدمات عمومی.....
۵۲۳۷	۱۷۸۴	۷۴۸۸	۱۴۵۰۹	توسعه صادرات کالا و خدمات.....
۱۷۲۵۲	۶۳۵۵	۲۳۶۴۹	۴۷۲۵۶	برنامه راهبری حوزه تجارت.....
۶۵۳۰۰	۳۳۹۷۹	۰	۹۹۲۷۹	شرکت آب و فاضلاب روستایی:
۶۵۳۰۰	۳۳۹۷۹	۰	۹۹۲۷۹	برنامه عرضه آب.....

مأخذ - سازمان مدیریت و برنامه‌ریزی استان گیلان. معاونت هماهنگی برنامه‌ریزی و بودجه.

۵-۱۹- اعتبارات تملک دارایی‌های سرمایه‌ای به تفکیک شهرستان: ۱۳۹۷ (میلیون ریال)

شهرستان	مصوب	تخصیص	عملکرد
کل استان.....	۱۳۵۰۳۱۳۲	۹۴۳۲۷۱۲	۴۹۹۰۱۷۰
آستارا.....	۴۶۰۶۷۵	۲۸۸۷۴۹	۱۶۷۴۳۹
آستانه اشرفیه.....	۲۵۹۹۷۴	۱۱۸۹۰۷	۱۰۴۵۹۳
املش.....	۱۶۱۹۹۰	۱۲۵۳۴۶	۹۳۶۱۲
بندر انزلی.....	۶۵۷۱۷۴	۳۴۲۸۳۹	۲۶۸۲۴۵
تالش.....	۵۴۷۴۷۵	۳۶۴۹۱۰	۲۷۹۳۷۱
رشت.....	۵۵۷۱۷۴۶	۴۴۱۳۱۰۷	۹۸۶۶۹۲
رضوانشهر.....	۲۰۶۴۸۵	۱۵۳۶۸۴	۱۰۱۸۵۲
رودبار.....	۳۲۳۳۵۶	۲۰۵۳۲۱	۱۷۲۲۱۴
رودسر.....	۷۵۱۲۹۴	۵۲۴۵۱۵	۴۵۷۶۱۰
سیاهکل.....	۲۳۲۳۹۶	۱۵۹۸۳۸	۱۳۷۲۱۷
شفت.....	۲۳۶۶۱۱	۱۸۶۷۱۰	۱۵۴۸۳۴
صومعه سرا.....	۳۸۹۲۸۴	۲۲۶۴۳۲	۱۹۹۹۵۸
فومن.....	۴۴۲۶۳۷	۲۶۷۰۹۰	۲۲۳۱۳۲
لاهیجان.....	۵۶۸۸۵۵	۲۶۵۵۵۹	۲۴۹۷۸۰
لنگرود.....	۵۲۰۷۴۰	۳۵۰۷۷۰	۳۰۳۴۱۷
ماسال.....	۱۶۸۶۵۳	۱۲۹۱۷۵	۹۲۵۹۰
سطح استان.....	۲۰۰۳۷۸۷	۱۳۰۹۷۶۱	۹۹۷۶۱۵

مأخذ - سازمان مدیریت و برنامه‌ریزی استان گیلان. معاونت هماهنگی برنامه‌ریزی و بودجه.

۶-۱۹- عملکرد اعتبارات تملک دارایی‌های سرمایه‌ای به تفکیک امور برحسب شهرستان:
۱۳۹۷ (میلیون ریال)

فصل	جمع	آستارا	آستانه اشرفیه	املش
جمع کل	۴۹۹۰۱۷۰	۱۶۷۴۳۹	۱۰۴۵۹۳	۹۳۶۱۳
امور اقتصادی	۲۴۷۶۳۵۱	۷۷۷۶۰	۳۱۷۱۵	۴۱۷۱۳
امور آموزش و پژوهش	۹۰۱۹۴	۱۵۶۹	۱۲۳۰	۵۳۲۷
امور خدمات عمومی	۱۱۷۵۰۸	۶۴۵۰	۳۹۵۶	۳۱۴۷
امور دفاعی و امنیتی	۱۱۹۰۸	۴۰۹	۴۰۵	۵۷۰
امور رفاه اجتماعی	۵۴۹۰۵	۴۸۰	۱۸۴۵	۷۵۰
امور سلامت	۲۱۳۹۴	۰	...	۸۰۰
امور فرهنگ، تربیت بدنی و گردشگری	۴۷۵۳۵۸	۹۶۵۴	۱۴۴۶۸	۴۹۷۵
امور قضایی	۶۹۶۹۵	۱۱۳	۱۴۱	۹۴
امور محیط زیست	۱۷۴۶۰۳	۹۳۸۹	۱۳۳۱۵	۴۵۰
امور مسکن، عمران شهری و روستایی	۱۴۹۸۲۵۴	۶۱۶۱۴	۳۷۵۱۸	۳۵۷۸۶

فصل	بندرانزلی	تالش	رشت	رضوانشهر
جمع کل	۲۶۸۲۴۵	۲۷۹۳۷۱	۹۸۶۶۹۲	۱۰۱۸۵۲
امور اقتصادی	۱۲۲۶۸۵	۱۲۷۲۷۴	۳۶۶۱۴۴	۵۴۰۹۹
امور آموزش و پژوهش	۲۴۵۲	۷۹۳۵	۲۶۷۱۶	۹۸۰
امور خدمات عمومی	۵۸۶۷	۳۹۹۰	۱۵۸۰۱	۲۱۰۶
امور دفاعی و امنیتی	۴۱۰	۱۴۰۳	۲۲۵۰	۷۲۶
امور رفاه اجتماعی	۵۶۵	۲۸۳۰	۵۵۸۶	۶۷۰
امور سلامت	۲۲۰۶	۱۹۳۵	۷۵۷۳	۴۲۰
امور فرهنگ، تربیت بدنی و گردشگری	۲۰۰۰۰	۲۸۸۲۴	۱۱۷۱۷۴	۱۵۲۰۶
امور قضایی	۸۸۵	۶۱۰۸	۱۸۸۴۲	۶۷۰
امور محیط زیست	۴۲۱۷	۵۴۴۵	۳۶۸۵	۸۱۲
امور مسکن، عمران شهری و روستایی	۱۰۸۹۵۸	۹۳۶۲۷	۴۲۲۹۲۱	۲۶۱۶۳




۶-۱۹- عملکرد اعتبارات تملک دارایی‌های سرمایه ای به تفکیک امور برحسب شهرستان:
 ۱۳۹۷ (دنباله) (میلیون ریال)

فصل	رودبار	رودسر	سیاهکل	شفت	صومعه‌سرا
جمع کل.....	۱۷۲۲۱۴	۴۵۷۶۱۰	۱۳۷۲۱۷	۱۵۴۸۳۴	۱۹۹۹۵۸
امور اقتصادی.....	۶۱۲۶۶	۲۷۷۱۹۳	۶۱۸۵۲	۹۶۷۵۰	۸۴۸۸۹
امور آموزش و پژوهش.....	۱۸۷۹	۱۴۵۵۱	۳۹۲۰	۲۴۷۳	۵۱۳۰
امور خدمات عمومی.....	۷۸۴۸	۱۲۸۷۴	۳۶۳۳	۲۶۳۵	۳۶۳۶
امور دفاعی و امنیتی.....	۸۰۰	۸۲۷	۵۲۵	۴۳۹	۶۸۰
امور رفاه اجتماعی.....	۱۱۹۰	۱۵۱۵	۱۳۱۰	۱۸۱۰	۲۸۶۰
امور سلامت.....	۸۷۰	۹۴۰	۹۰۰	۶۸۰	۸۶۰
امور فرهنگ، تربیت بدنی و گردشگری.....	۱۶۰۴۵	۷۰۲۳	۱۲۲۷۶	۶۹۸۷	۱۴۵۱۹
امور قضایی.....	۹۷۰	۱۴۱	۲۵۰	۱۴۱	۲۲۶۲
امور محیط زیست.....	۷۰۰	۳۹۷۷	۶۰۱۷	۱۱۶۱	۲۴۹۶
امور مسکن، عمران شهری و روستایی.....	۸۰۶۴۶	۱۳۸۵۶۹	۴۶۵۳۴	۴۱۷۵۸	۸۲۶۲۶

فصل	فومن	لاهیجان	لنگرود	ماسال	سطح استان
جمع کل.....	۲۲۳۱۳۲	۲۴۹۷۸۰	۳۰۳۴۱۷	۹۲۵۹۰	۹۹۷۶۱۵
امور اقتصادی.....	۱۲۱۸۶۱	۱۳۷۰۹۸	۸۱۵۸۱	۴۳۶۴۷	۶۸۸۸۲۴
امور آموزش و پژوهش.....	۳۰۷۸	۲۶۴۱	۶۱۲۸	۱۵۸۱	۲۶۰۴
امور خدمات عمومی.....	۴۷۰۵	۴۸۲۰	۳۶۸۹	۴۸۶۰	۲۷۴۹۱
امور دفاعی و امنیتی.....	۵۳۸	۶۴۴	۶۱۰	۶۷۲	۰
امور رفاه اجتماعی.....	۲۲۰۰	۲۵۷۰	۱۹۳۰	۲۳۰۰	۲۴۴۹۴
امور سلامت.....	۱۵۷۰	۲۰۰	۱۳۴۰	۱۱۰۰	۰
امور فرهنگ، تربیت بدنی و گردشگری.....	۹۱۰۹	۱۴۷۵۵	۳۶۶۷۸	۱۸۲۷۴	۱۲۹۳۹۲
امور قضایی.....	۴۹۴	۹۸۶۰	۱۰۸۲	۲۵۰	۲۷۳۹۲
امور محیط زیست.....	۵۰۰	۷۵۸۰	۳۲۴۵۱	۸۳۴	۸۱۵۷۳
امور مسکن، عمران شهری و روستایی.....	۷۹۰۷۷	۶۹۶۱۳	۱۳۷۹۲۷	۱۹۰۷۲	۱۵۸۴۵

مأخذ - سازمان مدیریت و برنامه‌ریزی استان گیلان. معاونت هماهنگی برنامه‌ریزی و بودجه.

هزینه و درآمد خانوار
فصل ۲۰



۲۰-۱- متوسط انواع هزینه‌های خوراکی و دخانی سالانه یک خانوار شهری در گیلان
(هزار ریال)

درصد تغییرات	۱۳۹۷	۱۳۹۶	اقلام خوراکی و دخانی
۳۰/۳	۱۳۹۱۰	۶۴۴۳۳	جمع.....
-۰/۴	۱۶۳۴۱	۱۶۴۰۱	آرد، رشته، غلات و نان:
۹/۴	۶۰۸	۵۵۶	آرد و رشته.....
-۹/۱	۹۵۰۹	۱۰۴۵۶	غلات.....
۱۱/۱	۵۳۰۳	۴۷۷۵	انواع نان.....
۵۰/۲	۹۲۲	۶۱۴	بیسکویت، کیک و ویفر.....
۴۶/۹	۱۶۳۹۸	۱۱۱۶۳	گوشت:
۶۲/۰	۷۵۸۰	۴۶۸۰	گوشت دام.....
۳۲/۹	۵۹۳۹	۴۴۶۹	گوشت پرندگان.....
۴۳/۰	۲۸۸۰	۲۰۱۴	گوشت حیوانات دریایی.....
۳۴/۳	۷۵۶۷	۵۶۳۳	شیر و فراورده‌های آن:
۲۸/۱	۱۷۱۶	۱۳۴۰	انواع شیر.....
۳۸/۱	۴۱۶۱	۳۰۱۲	فراورده‌های شیری.....
۳۲/۰	۱۶۹۰	۱۲۸۰	انواع تخم پرندگان.....
۸/۰	۲۱۲۵	۱۹۶۷	روغن‌ها و چربی‌ها:
۰/۰	.	.	روغن‌ها و چربی‌های حیوانی.....
۸/۰	۲۱۲۵	۱۹۶۷	روغن‌های نباتی.....
۳۴/۳	۱۶۲۸۶	۱۲۱۳۰	میوه‌ها و سبزیجات:
۴۷/۹	۷۷۴۸	۵۲۴۰	انواع میوه.....
۲۳/۴	۸۴۲۸	۶۸۳۰	انواع سبزی.....
۸۳/۳	۱۱۰	۶۰	میوه‌ها و سبزی‌های آماده.....
۴۲/۷	۶۷۰۳	۴۶۹۸	خشکبار و حبوبات:
۵۸/۳	۵۴۱۳	۳۴۲۰	خشکبار.....
۰/۹	۱۲۹۰	۱۲۷۸	حبوبات.....
۵۷/۵	۵۸۲۶	۳۶۹۸	قند و شکر، شیرینی‌ها و چای:
۱۵/۷	۸۸۴	۷۶۴	قند و شکر.....
۹۶/۳	۳۷۷۲	۱۹۲۲	انواع شیرینی‌ها و مرباها.....
۱۵/۶	۱۱۷۰	۱۰۱۲	چای، قهوه، کاکائو.....
۴۶/۰	۴۵۳۲	۳۱۰۴	ادویه‌ها و چاشنی‌ها:
۷/۸	۱۲۵۷	۱۱۶۶	انواع ادویه.....
۶۹/۰	۳۲۷۵	۱۹۳۸	چاشنی‌ها و سایر ترکیبات خوراکی.....
۴۵/۴	۸۲۰۲	۵۶۴۰	نوشابه‌ها و غذاهای آماده و دخانیات:
۳۹/۰	۲۲۱۴	۱۵۹۳	انواع نوشابه.....
۶۲/۵	۴۲۴۲	۲۶۱۱	غذاهای آماده و تنقلات.....
۲۱/۷	۱۷۴۷	۱۴۳۶	دخانیات.....

مأخذ - مرکز آمار ایران، دفتر جمعیت، نیروی کار و سرشماری.

۲-۲۰- متوسط انواع هزینه‌های غیرخوراکی سالانه یک خانوار شهری در گیلان (هزار ریال)

اقدام غیرخوراکی	۱۳۹۶	۱۳۹۷	درصد تغییرات
جمع	۲۳۱۳۸۱	۲۵۸۲۱۶	۱۱/۶
پوشاک و کفش:	۱۲۳۹۳	۱۶۳۸۸	۳۲/۲
پوشاک و تعمیرات آن	۹۷۳۷	۱۲۵۱۷	۲۸۰/۶
انواع کفش و تعمیرات آن	۲۶۵۷	۳۸۷۱	۴۵/۷
مسکن:	۹۲۴۲۶	۱۰۱۰۶۸	۹/۴
اجاره‌بها و سایر هزینه‌های منزل مسکونی	۸۰۷۲۱	۸۹۷۴۶	۱۱/۲
آب، سوخت و روشنایی منزل مسکونی	۱۱۷۰۵	۱۱۳۲۲	-۳/۳
لوازم - اثاثه - ملزومات و خدمات خانوار:	۱۱۷۲۷	۱۵۰۵۰	۲۸/۳
مبلمان - اثاثه ثابت - فرش و کفپوش	۲۲۸۱	۳۳۴۲	۴۶/۵
لوازم و اثاثه منزل	۸۷۷	۴۹۷	-۴۳/۳
وسایل حرارتی و پخت و پز، یخچال و سایر وسایل	۲۶۵۰	۱۷۲۰	-۳۵/۱
ظروف لوازم آشپزخانه و سایر لوازم منزل	۸۶۶	۱۲۵۹	۴۵/۴
کالاها و لوازم مصرفی بی‌دوام و کم‌دوام منزل	۴۸۵۸	۷۲۶۴	۴۹/۵
خدمات خانگی	۱۹۶	۹۶۸	۳۹۳/۹
بهداشت و درمان:	۳۶۳۷۹	۴۳۳۱۹	۱۹/۱
هزینه‌های بهداشتی و درمانی	۲۳۵۷۶	۲۷۰۵۳	۱۴/۷
هزینه‌های بیمه‌های اجتماعی و درمانی	۱۲۸۰۳	۱۶۲۶۷	۲۷/۱
حمل و نقل و ارتباطات:	۴۲۲۹۲	۴۱۸۷۶	-۱/۰
حمل و نقل	۳۴۸۴۴	۳۵۱۵۵	۰/۹
ارتباطات	۷۴۴۸	۶۷۲۱	-۹/۸
تفریحات، سرگرمی‌ها و خدمات فرهنگی:	۸۸۶۳	۸۰۰۴	-۹/۷
تفریحات و سرگرمی‌ها	۲۳۴۲	۱۹۸۸	-۱۵/۱
تحصیل و آموزش	۶۵۲۱	۶۰۱۵	-۷/۸
کالاها و خدمات متفرقه خانوار:	۲۷۳۰۰	۳۲۵۱۱	۱۹/۱
خدمات شخصی و وسایل آرایشی	۴۷۶۲	۶۲۸۹	۳۲/۱
لوازم زینتی و شخصی	۸۰۰	۱۶۷	-۷۹/۱
هزینه‌های هتل، مسافرخانه و مسافرت‌های دستجمعی	۱۲۳۱	۳۸۴	-۶۸/۸
خدمات مالی و حقوقی	۶۱۲	۹۳۶	۵۲/۹
هزینه‌های مذهبی	۱۲۶۴	۱۳۸۹	۹/۹
هزینه‌های متفرقه	۱۸۶۳۱	۲۳۳۴۵	۲۵/۳

مأخذ - مرکز آمار ایران، دفتر جمعیت، نیروی کار و سرشماری.

۳-۲۰- متوسط انواع هزینه‌های خوراکی و دخانی سالانه یک خانوار روستایی در گیلان
(هزار ریال)

اقلام خوراکی و دخانی	۱۳۹۶	۱۳۹۷	درصد تغییرات
جمع.....	۵۳۵۸۹	۶۵۳۸۳	۲۲/۰
آرد، رشته، غلات و نان:	۱۳۸۶۶	۱۲۱۶۲	-۱۲/۳
آرد و رشته.....	۸۶۶	۶۹۸	-۱۹/۴
غلات.....	۷۵۹۸	۶۰۵۸	-۲۰/۳
انواع نان.....	۴۹۲۷	۴۷۱۴	-۴/۳
بیسکویت، کیک و ویفر.....	۴۷۵	۶۹۲	۴۵/۷
گوشت:	۹۹۶۷	۱۴۲۴۱	۴۲/۹
گوشت دام.....	۳۳۳۲	۵۲۴۲	۵۷/۳
گوشت پرندگان.....	۵۲۰۴	۶۸۵۸	۳۱/۸
گوشت حیوانات دریایی.....	۱۴۳۱	۴۱۴۱	۴۹/۶
شیر و فراورده‌های آن:	۵۰۱۲	۶۴۷۷	۲۹/۲
انواع شیر.....	۱۳۴۳	۱۶۶۵	۲۴/۰
فراورده‌های شیری.....	۲۲۲۸	۲۸۳۷	۲۴/۳
انواع تخم پرندگان.....	۱۴۴۲	۱۹۷۵	۳۷/۰
روغن‌ها و چربی‌ها:	۱۶۲۱	۱۸۰۱	۱۱/۱
روغن‌ها و چربی‌های حیوانی.....	۰	۰	۰/۰
روغن‌های نباتی.....	۱۶۲۱	۱۸۰۱	۱۱/۱
میوه‌ها و سبزیجات:	۱۰۷۳۲	۱۳۷۵۵	۲۸/۲
انواع میوه.....	۴۲۳۵	۵۸۲۶	۳۷/۶
انواع سبزی.....	۶۴۶۰	۷۸۶۰	۲۱/۷
میوه‌ها و سبزی‌های آماده.....	۳۷	۶۹	۸۶/۵
خشکبار و حبوبات:	۳۴۵۶	۴۵۲۲	۳۰/۸
خشکبار.....	۲۳۵۴	۳۲۷۲	۳۹/۰
حبوبات.....	۱۱۰۲	۱۲۵۰	۱۳/۴
قند و شکر، شیرینی‌ها و چای:	۳۰۰۲	۴۲۵۵	۴۱/۷
قند و شکر.....	۸۷۹	۸۸۴	۰/۶
انواع شیرینی‌ها و مرباها.....	۱۲۵۰	۲۳۰۹	۸۴/۷
چای، قهوه، کاکائو.....	۸۷۲	۱۰۶۱	۲۱/۷
ادویه‌ها و چاشنی‌ها:	۲۴۳۳	۳۵۲۷	۴۵/۰
انواع ادویه.....	۸۸۰	۹۹۰	۱۲/۵
چاشنی‌ها و سایر ترکیبات خوراکی.....	۱۵۵۳	۲۵۳۷	۶۳/۴
نوشابه‌ها و غذاهای آماده و دخانیات:	۳۴۹۸	۴۶۴۲	۳۲/۷
انواع نوشابه.....	۹۲۳	۱۱۸۲	۲۸/۱
غذاهای آماده و تنقلات.....	۱۱۲۵	۱۵۲۵	۳۵/۶
دخانیات.....	۱۴۵۱	۱۹۳۴	۳۳/۳

مأخذ - مرکز آمار ایران. دفتر جمعیت، نیروی کار و سرشماری.

۴-۲۰- متوسط انواع هزینه‌های غیر خوراکی سالانه یک خانوار روستایی در گیلان (هزار ریال)

اقلام غیر خوراکی	۱۳۹۶	۱۳۹۷	درصد تغییرات
جمع	۱۰۶۳۱۹	۱۱۵۸۱۰	۱/۹
پوشاک و کفش:	۶۰۸۳	۸۴۳۰	۳۸/۶
پوشاک و تعمیرات آن	۴۷۷۷	۶۷۱۵	۴۰/۶
انواع کفش و تعمیرات آن	۱۳۰۶	۱۷۱۵	۳۱/۳
مسکن:	۳۵۸۵۴	۴۳۰۹۸	۲۰/۲
اجاره‌بها و سایر هزینه‌های منزل مسکونی	۲۷۰۳۵	۳۵۰۱۸	۲۹/۵
آب، سوخت و روشنایی منزل مسکونی	۸۸۱۹	۸۰۸۱	-۸/۴
لوازم - اثاثه - ملزومات و خدمات خانوار:	۹۰۷۶	۸۵۶۷	-۵/۶
مبلمان - اثاثه ثابت - فرش و کفپوش	۱۳۷۵	۱۲۶۵	-۸/۰
لوازم و اثاثه منزل	۴۷۷	۳۰۶	-۳۵/۸
وسایل حرارتی و پخت و پز، یخچال و سایر وسایل	۲۵۹۵	۱۰۴۹	-۵۹/۶
ظروف لوازم آشپزخانه و سایر لوازم منزل	۷۹۸	۸۸۴	۱۰/۸
کالاها و لوازم مصرفی بی‌دوام و کم‌دوام منزل	۳۸۲۹	۴۹۶۴	۲۹/۶
خدمات خانگی	۰	۹۹	۱۰۰/۰
بهداشت و درمان:	۲۰۴۳۷	۱۹۶۹۷	-۳/۶
هزینه‌های بهداشتی و درمانی	۱۶۰۱۰	۱۴۱۶۰	-۱۱/۶
هزینه‌های بیمه‌های اجتماعی و درمانی	۴۴۲۶	۵۵۳۸	۲۵/۱
حمل و نقل و ارتباطات:	۱۹۱۶۸	۱۸۳۱۰	-۴/۵
حمل و نقل	۱۵۱۷۱	۱۴۸۵۳	-۲/۱
ارتباطات	۳۹۹۶	۳۴۵۷	-۱۳/۵
تفریحات، سرگرمی‌ها و خدمات فرهنگی:	۳۱۲۹	۲۵۷۵	-۱۷/۷
تفریحات و سرگرمی‌ها	۱۲۷۰	۹۰۴	-۲۸/۸
تحصیل و آموزش	۱۸۵۹	۱۶۷۱	-۱۰/۱
کالاها و خدمات متفرقه خانوار:	۱۲۵۷۳	۱۵۱۳۲	۲۰/۴
خدمات شخصی و وسایل آرایشی	۲۶۷۳	۳۲۹۶	۲۳/۳
لوازم زینتی و شخصی	۷۱۲	۷۲۶	۲/۰
هزینه‌های هتل، مسافرخانه و مسافرت‌های دستجمعی	۱۰۷	۴۰۹	۲۸۲/۲
خدمات مالی و حقوقی	۳۳۱	۱۴۲	-۵۷/۱
هزینه‌های مذهبی	۱۰۴۶	۱۱۴۶	۹/۶
هزینه‌های متفرقه	۷۷۰۴	۹۴۱۲	۲۲/۲

مأخذ - مرکز آمار ایران، دفتر جمعیت، نیروی کار و سرشماری.

۵-۲۰- درصد خانوارهای استفاده‌کننده از تسهیلات و لوازم عمده‌ی زندگی برحسب مناطق شهری و روستایی: ۱۳۹۷

روستایی		شهری		شرح
کل کشور	گیلان	کل کشور	گیلان	
۳۲/۲۹	۲۲/۸۶	۵۳/۲۱	۴۴/۲۲	اتومبیل شخصی
۲۸/۴۱	۲۲/۷۷	۱۴/۱۲	۱۰/۵۳	موتورسیکت
۷/۴۴	۴/۴۴	۱۱/۷	۸/۰۳	دوچرخه
۳۳۰/۸	۳۸/۹۶	۴۴/۲۶	۵۸/۷۷	چرخ خیاطی
۳/۹۷	۰/۱۹	۴/۰۶	۰/۲۷	رادیو
۵/۵۵	۱۵/۰۵	۸/۷۹	۲۳/۴۲	رادیوضبط، ضبط و پخش صوت
۰/۸۹	۰/۳۴	۰/۵۶	۰	تلویزیون سیاه و سفید
۹۴/۹۵	۹۵/۵۶	۹۷/۸۳	۹۷/۸۶	تلویزیون رنگی
۱۳/۲۶	۳/۲۲	۲۰/۸۴	۸/۰۹	فریزر
۵۲/۲۹	۵۰/۳۶	۳۳/۷۷	۳۶/۰۴	یخچال
۴۹/۱۵	۵۸/۶۷	۶۸/۴۷	۸۳/۸۳	یخچال فریزر
۹۸/۳۲	۹۹/۴۴	۹۹/۱۸	۹۹/۹۲	اجاق گاز
۶۶/۱	۷۶/۷۶	۹۱/۴۵	۹۴/۱۱	جارو برقی
۵۶/۰	۴۸/۳۷	۸۶/۵۹	۸۳/۷	ماشین لباسشویی
۱۷/۳۹	۳۴/۵۴	۳۱/۹۹	۵۶/۱۲	انواع ویدئو و VCD و DVD
۱۰/۳۲	۴/۵۶	۳۳/۷۱	۳۲/۱۱	رایانه
۹۰/۹۱	۸۶/۱۶	۹۵/۹۲	۹۵/۷۳	تلفن همراه
۴۷/۹۵	۹۰/۱	۳۸/۷۶	۹۱/۶۷	پنکه
۷/۵	۰/۲۳	۵/۱۶	۰/۳۱	کولر آبی متحرک
۱۲/۴۲	۱۰/۲۲	۸/۶۵	۱۸/۲۷	کولر گازی متحرک
۰/۵۳	۰/۴۱	۸/۳۸	۳/۹۴	ماشین ظرفشویی
۲/۰۱	۰/۵۱	۱۲/۵۶	۱۰/۹۴	مایکروویو و فرهای هالوژن دار

مأخذ - مرکز آمار ایران. دفتر جمعیت، نیروی کار و سرشماری.


جدول ۶-۲۰- درصد خانوارهای استفاده‌کننده از تسهیلات عمده‌ی مسکن برحسب مناطق شهری و روستایی: ۱۳۹۷

روستایی		شهری		شرح
کل کشور	گیلان	کل کشور	گیلان	
۹۳/۶۷	۶۷/۹۵	۹۹/۶۸	۹۰/۳۳	آب لوله‌کشی ^(۱)
۹۹/۸۸	۹۹/۶۶	۱۰۰/۰۰	۱۰۰/۰۰	برق.....
۶۸/۵۵	۹۲/۶۶	۹۴/۳۲	۱۰۰/۰۰	گاز لوله‌کشی.....
۹۲/۱۱	۹۶/۱۸	۹۹/۲۷	۹۹/۸۶	حمام.....
۳۱/۹۲	۰/۰۰	۶۱/۲۲	۰/۰۰	کولر آبی ثابت.....
۴۴/۲۵	۵۴/۱۹	۶۹/۶۴	۷۶/۱۱	تلفن.....
۰/۰۸	۰/۰۰	۶/۴۲	۲/۳۲	حرارت مرکزی(شوفاژ).....
۹۰/۸۳	۹۷/۵۲	۹۸/۶۴	۹۹/۷۵	آشپزخانه.....
۰/۰۴	۰/۰۰	۲/۱۲	۰/۰۰	برودت مرکزی.....
۲۷/۹۸	۱۷/۵۲	۵۸/۴۴	۵۳/۷۱	اینترنت.....
۰/۲۵	۰/۱۶	۹/۷۳	۱۲/۷	پکیج.....
۱۴/۷	۲۰/۲۴	۱۴/۹۳	۵۹/۰۶	کولر گازی ثابت.....
۱/۰۳	۱/۴۸	۴۲/۷۴	۶۶/۶۳	شبکه فاضلاب شهری.....

۱- در طرح آمارگیری از هزینه و درآمد خانوار، منظور از خانوار استفاده‌کننده از آب لوله‌کشی شده آن است که از این تسهیلات استفاده کند. بنابراین آمار ارائه شده برای خانوارهایی است که از آب لوله‌کشی انشعاب شهری، چاه، قنات و نظیر آن استفاده می‌کنند.

مأخذ - مرکز آمار ایران، دفتر جمعیت، نیروی کار و سرشماری.

شاخص‌های قیمت
فصل ۲۱



جدول ۱-۲۱- شاخص بهای کالاها و خدمات مصرفی خانوارهای شهری گیلان و کل کشور
 ۱۳۹۵=۱۰۰

گیلان			کل کشور			گروه‌های کالاها و خدمات
۱۳۹۷	۱۳۹۶	۱۳۹۵	۱۳۹۷	۱۳۹۶	۱۳۹۵	
۱۳۳/۵	۱۰۷/۵	۱۰۰/۰	۱۶۳/۳	۱۰۸/۱	۱۰۰/۰	شاخص کل
						گروه‌های اصلی و فرعی:
۱۵۰/۱	۱۱۰/۷	۱۰۰/۰	۲۰۱/۵	۱۱۲/۴	۱۰۰/۰	خوراکی و آشامیدنی‌ها
۱۵۰/۵	۱۱۰/۸	۱۰۰/۰	۲۰۲/۰	۱۱۲/۵	۱۰۰/۰	خوراکی‌ها
۱۲۳/۶	۱۰۸/۰	۱۰۰/۰	۱۴۵/۶	۱۰۸/۳	۱۰۰/۰	نان و غلات
۱۵۹/۵	۱۰۹/۳	۱۰۰/۰	۲۵۹/۸	۱۱۴/۹	۱۰۰/۰	گوشت قرمز، سفید و فراورده‌های آن‌ها
۱۶۴/۷	۱۱۲/۵	۱۰۰/۰	۲۶۵/۶	۱۱۶/۴	۱۰۰/۰	گوشت قرمز و گوشت ماکیان
۱۳۹/۵	۹۷/۱	۱۰۰/۰	۲۲۲/۰	۱۰۵/۱	۱۰۰/۰	ماهی‌ها و صدف‌داران
۱۴۷/۹	۱۱۱/۷	۱۰۰/۰	۱۷۵/۳	۱۱۰/۱	۱۰۰/۰	لبنیات و تخم‌مرغ
۱۳۲/۱	۱۰۸/۴	۱۰۰/۰	۱۶۸/۰	۱۱۰/۲	۱۰۰/۰	روغن‌ها و چربی‌ها
۱۷۰/۰	۱۰۶/۳	۱۰۰/۰	۲۰۹/۶	۱۱۱/۴	۱۰۰/۰	میوه‌ها و خشکبار
۱۷۱/۲	۱۲۶/۲	۱۰۰/۰	۲۴۵/۶	۱۲۶/۵	۱۰۰/۰	سبزی‌ها و حبوب
۱۲۷/۵	۱۰۵/۵	۱۰۰/۰	۱۷۰/۳	۱۰۶/۲	۱۰۰/۰	قند و شکر و شیرینی‌ها
۱۶۸/۷	۱۰۷/۱	۱۰۰/۰	۲۳۲/۰	۱۰۶/۱	۱۰۰/۰	ادویه و چاشنی‌ها
۱۳۹/۱	۱۰۹/۳	۱۰۰/۰	۱۸۸/۳	۱۱۰/۷	۱۰۰/۰	چای و سایر آشامیدنی‌ها (غیر الکلی)
۲۳۹/۰	۱۰۷/۰	۱۰۰/۰	۲۶۲/۶	۱۰۶/۹	۱۰۰/۰	دخانیات
۱۳۰/۶	۱۰۴/۰	۱۰۰/۰	۱۶۹/۷	۱۰۶/۱	۱۰۰/۰	پوشاک و کفش
۱۱۸/۶	۱۰۶/۷	۱۰۰/۰	۱۳۷/۵	۱۰۷/۲	۱۰۰/۰	مسکن، آب، برق، گاز و سایر سوخت‌ها
۱۲۰/۴	۱۰۷/۲	۱۰۰/۰	۱۳۸/۵	۱۰۶/۹	۱۰۰/۰	مسکن
۱۲۰/۴	۱۰۷/۲	۱۰۰/۰	۱۳۸/۴	۱۰۶/۹	۱۰۰/۰	اجاره
۱۲۲/۷	۱۰۳/۷	۱۰۰/۰	۱۴۵/۹	۱۰۶/۵	۱۰۰/۰	نگهداری و تعمیر واحد مسکونی
۱۰۸/۲	۱۰۳/۷	۱۰۰/۰	۱۲۸/۹	۱۰۹/۹	۱۰۰/۰	آب، برق، گاز و سایر سوخت‌ها
						مبلمان، لوازم خانگی و تعمیر و نگهداری آن‌ها
۱۵۵/۱	۱۰۶/۰	۱۰۰/۰	۱۹۱/۷	۱۰۵/۴	۱۰۰/۰	نگهداری آن‌ها
۱۲۴/۸	۱۰۷/۷	۱۰۰/۰	۱۳۹/۲	۱۰۷/۲	۱۰۰/۰	بهداشت و درمان
۱۳۰/۹	۱۰۳/۱	۱۰۰/۰	۱۶۸/۶	۱۰۴/۹	۱۰۰/۰	حمل و نقل
۱۳۹/۳	۱۰۷/۳	۱۰۰/۰	۱۴۴/۴	۱۰۳/۰	۱۰۰/۰	ارتباطات
۱۴۲/۰	۱۱۰/۸	۱۰۰/۰	۱۹۲/۷	۱۰۷/۶	۱۰۰/۰	تفریح و فرهنگ
۱۳۳/۵	۱۱۶/۷	۱۰۰/۰	۱۴۳/۶	۱۱۱/۰	۱۰۰/۰	آموزش
۱۲۴/۹	۱۰۳/۹	۱۰۰/۰	۱۵۵/۲	۱۰۶/۸	۱۰۰/۰	هتل و رستوران
۱۵۱/۵	۱۰۸/۴	۱۰۰/۰	۱۷۳/۲	۱۰۷/۹	۱۰۰/۰	کالاها و خدمات متفرقه
						گروه‌های اختصاصی:
۱۴۴/۳	۱۰۷/۰	۱۰۰/۰	۱۹۰/۴	۱۰۹/۳	۱۰۰/۰	کالاها
۱۲۲/۹	۱۰۷/۹	۱۰۰/۰	۱۳۸/۶	۱۰۷/۱	۱۰۰/۰	خدمات
۱۳۸/۷	۱۰۷/۶	۱۰۰/۰	۱۷۵/۹	۱۰۸/۷	۱۰۰/۰	شاخص کل ^(۱)


۱- شاخص کل منهای ارزش اجاری واحدهای مسکونی ملکی.
 مأخذ - مرکز آمار ایران. دفتر شاخص قیمت‌ها.

جدول ۲-۲۱- شاخص بهای کالاها و خدمات مصرفی خانوارهای روستایی گیلان و کل کشور
۱۳۹۵=۱۰۰

گیلان			کل کشور			گروه‌های کالاها و خدمات
۱۳۹۷	۱۳۹۶	۱۳۹۵	۱۳۹۷	۱۳۹۶	۱۳۹۵	
۱۳۳/۶	۱۰۷/۷	۱۰۰/۰	۱۷۰/۳	۱۰۸/۸	۱۰۰/۰	شاخص کل
						گروه‌های اصلی و فرعی:
						خوراکی و آشامیدنی‌ها
۱۴۰/۱	۱۱۰/۰	۱۰۰/۰	۱۹۶/۳	۱۱۱/۹	۱۰۰/۰	خوراکی‌ها
۱۴۰/۲	۱۱۰/۱	۱۰۰/۰	۱۹۶/۳	۱۱۲/۰	۱۰۰/۰	نان و غلات
۱۱۶/۹	۱۰۵/۱	۱۰۰/۰	۱۴۴/۸	۱۰۷/۷	۱۰۰/۰	گوشت قرمز، سفید و فراورده‌های آن‌ها
۱۵۵/۳	۱۰۸/۹	۱۰۰/۰	۲۴۹/۸	۱۱۵/۰	۱۰۰/۰	گوشت قرمز و گوشت ماکیان
۱۵۹/۳	۱۱۱/۹	۱۰۰/۰	۲۵۳/۲	۱۱۶/۳	۱۰۰/۰	ماهی‌ها و صدف‌داران
۱۳۸/۸	۹۶/۴	۱۰۰/۰	۲۲۲/۰	۱۰۴/۰	۱۰۰/۰	لبنیات و تخم‌مرغ
۱۳۷/۰	۱۰۸/۱	۱۰۰/۰	۱۶۴/۷	۱۰۹/۶	۱۰۰/۰	روغن‌ها و چربی‌ها
۱۲۶/۲	۱۰۴/۸	۱۰۰/۰	۱۷۵/۳	۱۰۷/۱	۱۰۰/۰	میوه‌ها و خشکبار
۱۴۴/۴	۱۰۹/۰	۱۰۰/۰	۱۹۳/۹	۱۰۸/۲	۱۰۰/۰	سبزی‌ها و حبوب
۱۶۹/۶	۱۳۱/۴	۱۰۰/۰	۲۵۴/۷	۱۲۹/۳	۱۰۰/۰	قند و شکر و شیرینی‌ها
۱۲۳/۴	۱۰۲/۵	۱۰۰/۰	۱۷۲/۲	۱۰۴/۲	۱۰۰/۰	ادویه و چاشنی‌ها
۱۵۹/۰	۱۰۴/۸	۱۰۰/۰	۲۲۷/۹	۱۰۴/۹	۱۰۰/۰	چای و سایر آشامیدنی‌ها(غیر الکلی)
۱۳۹/۱	۱۰۶/۸	۱۰۰/۰	۱۹۵/۹	۱۱۰/۱	۱۰۰/۰	دخانیات
۲۵۶/۱	۱۰۶/۰	۱۰۰/۰	۲۸۷/۵	۱۰۶/۹	۱۰۰/۰	پوشاک و کفش
۱۲۹/۴	۱۰۳/۶	۱۰۰/۰	۱۷۳/۰	۱۰۶/۰	۱۰۰/۰	مسکن، آب، برق، گاز و سایر سوخت‌ها
۱۱۸/۸	۱۰۷/۹	۱۰۰/۰	۱۲۹/۰	۱۰۸/۲	۱۰۰/۰	مسکن
۱۲۰/۳	۱۰۷/۲	۱۰۰/۰	۱۲۹/۹	۱۰۶/۷	۱۰۰/۰	اجاره
۱۲۰/۴	۱۰۷/۲	۱۰۰/۰	۱۳۰/۱	۱۰۶/۸	۱۰۰/۰	نگهداری و تعمیر واحد مسکونی
۱۱۴/۸	۱۰۵/۰	۱۰۰/۰	۱۲۶/۲	۱۰۴/۸	۱۰۰/۰	آب، برق، گاز و سایر سوخت‌ها
۱۱۴/۹	۱۰۹/۹	۱۰۰/۰	۱۲۷/۰	۱۱۱/۵	۱۰۰/۰	مبلمان، لوازم خانگی و تعمیر و نگهداری آن‌ها
۱۵۰/۵	۱۰۴/۱	۱۰۰/۰	۲۰۳/۶	۱۰۵/۴	۱۰۰/۰	بهداشت و درمان
۱۲۳/۲	۱۰۷/۴	۱۰۰/۰	۱۳۸/۳	۱۰۷/۵	۱۰۰/۰	حمل و نقل
۱۳۱/۲	۱۰۳/۷	۱۰۰/۰	۱۵۲/۵	۱۰۵/۱	۱۰۰/۰	ارتباطات
۱۳۵/۸	۱۰۹/۶	۱۰۰/۰	۱۴۲/۸	۱۰۳/۵	۱۰۰/۰	تفریح و فرهنگ
۱۵۱/۹	۱۰۵/۳	۱۰۰/۰	۱۹۲/۱	۱۰۶/۸	۱۰۰/۰	آموزش
۱۳۰/۴	۱۱۵/۶	۱۰۰/۰	۱۴۵/۲	۱۱۴/۸	۱۰۰/۰	هتل و رستوران
۱۲۰/۲	۱۰۵/۰	۱۰۰/۰	۱۵۷/۶	۱۰۷/۷	۱۰۰/۰	کالاها و خدمات متفرقه
۱۳۸/۶	۱۰۷/۴	۱۰۰/۰	۱۷۲/۱	۱۰۷/۵	۱۰۰/۰	گروه‌های اختصاصی:
۱۳۹/۹	۱۰۷/۶	۱۰۰/۰	۱۸۶/۷	۱۰۹/۶	۱۰۰/۰	کالاها
۱۲۱/۹	۱۰۷/۸	۱۰۰/۰	۱۳۳/۹	۱۰۷/۲	۱۰۰/۰	خدمات
۱۳۶/۳	۱۰۷/۸	۱۰۰/۰	۱۷۶/۷	۱۰۹/۲	۱۰۰/۰	شاخص کل ^(۱)

۱- شاخص کل منهای ارزش اجاری واحدهای مسکونی ملکی.
مأخذ - مرکز آمار ایران. دفتر شاخص قیمت‌ها.

حساب‌های استان
فصل ۲۲



۲۲-۱- ارزش افزوده و سهم گیلان در ارزش افزوده رشته فعالیت‌های اقتصادی کشور

(میلیون ریال - درصد)

سهم گیلان در کل کشور (درصد)	گیلان		شرح فعالیت	
	۱۳۹۵	۱۳۹۴		
۵/۳	۳/۶	۵۱۱۸۳۷۸۱	۳۰۴۰۶۲۸۸	زراعت و باغداری
۰/۳	۰/۴	۸۷۳۵۵	۱۲۲۰۲۹	گاوداری صنعتی
۲/۱	۲/۳	۳۹۶۵۸۰۷	۴۰۴۷۴۱۰	دام سنتی
۱۱/۳	۹/۹	۴۲۵۹۹۳۲	۳۲۲۶۶۷۴	مرغداری
۶/۳	۸/۸	۵۵۰۰۸۷	۱۱۲۸۰۹۲	رورش زنبور عسل، کرم ابریشم، شکار و سایر فعالیت‌های کشاورزی
۷/۲	۷/۳	۷۳۱۱۲۳	۷۰۲۸۰۷	جنگلداری
۶/۰	۶/۶	۴۶۷۹۹۸۳	۴۴۹۷۳۷۰	ماهگیری
۰/۰	۰/۰	.	.	استخراج نفت خام، گاز طبیعی و خدمات پشتیبانی معادن
۰/۴	۰/۵	۴۵۵۶۰۶	۴۲۵۳۷۷	استخراج سایر معادن
۲/۱	۲/۲	۸۷۰۰۲۹۶	۷۵۱۷۸۲۸	تولید محصولات غذایی
۴/۳	۵/۳	۵۳۶۰۷۰	۶۶۰۶۷۱	تولید انواع آشامیدنی‌ها
۲۸/۵	۳۷/۶	۲۴۲۵۷۱۶	۲۰۱۷۵۶۷	تولید فرآورده‌های توتون و تنباکو
۱/۰	۱/۴	۷۶۸۱۳۳	۹۴۵۰۸۳	تولید منسوجات
۳/۹	۳/۵	۱۶۲۱۹۴۴	۱۱۴۷۷۰۹	تولید پوشاک
۰/۳	۰/۳	۷۵۲۲۰	۶۷۳۶۶	تولید چرم و فرآورده‌های وابسته
۷/۵	۶/۷	۵۸۱۶۸۰۷	۴۹۸۸۱۹۵	تولید چوب و محصولات چوبی به جز مبلمان، حصیر و حصیربافی
۱/۴	۱/۸	۴۵۵۰۵۵	۵۲۱۲۸۹	تولید کاغذ و فرآورده‌های کاغذی
۱/۱	۱/۱	۱۴۶۳۵۶	۱۵۳۷۰۰	چاپ و تکثیر رسانه‌های ضبط شده
۱/۴	۲/۱	۱۹۱۸۴۳۱	۱۴۴۲۴۱۷	تولید کک، فرآورده‌های حاصل از پالایش نفت
۰/۲	۰/۲	۶۵۳۰۴۵	۶۵۶۶۷۹	تولید مواد شیمیایی و فرآورده‌های شیمیایی
۴/۵	۴/۸	۲۸۱۳۹۲۱	۲۵۰۵۲۲۹	تولید داروها و فرآورده‌های دارویی و شیمیایی و گیاهی
۲/۵	۲/۷	۱۹۸۵۲۵۸	۱۸۴۹۹۲۳	تولید فرآورده‌های لاستیکی و پلاستیکی
۱/۵	۲/۳	۲۸۲۶۳۵۵	۳۸۵۶۷۰۴	تولید سایر فرآورده‌های معدنی غیر فلزی
۰/۵	۰/۸	۱۰۹۱۷۶۶	۱۵۴۴۲۴۳	تولید فلزات پایه
۳/۲	۲/۹	۴۲۶۱۴۶۴	۳۵۷۴۳۲۹	تولید محصولات فلزی ساخته شده، به جز ماشین‌آلات و تجهیزات
۰/۸	۰/۳	۲۴۲۴۶۷	۸۲۶۴۳	تولید محصولات رایانه‌ای، الکترونیکی و نوری
۴/۴	۴/۳	۲۸۱۱۷۹۱	۲۰۷۱۱۵۵	تولید تجهیزات برقی
۱/۵	۱/۳	۹۳۷۲۳۱	۷۸۹۹۷۶	تولید ماشین‌آلات و تجهیزات طبقه‌بندی نشده در جای دیگر
۰/۸	۱/۰	۱۶۰۷۲۲۸	۱۲۱۶۹۹۱	تولید وسایل نقلیه موتوری، تریلر و نیم‌تریلر
۱/۴	۱/۴	۲۸۳۸۸۱	۲۵۰۲۳۸	تولید سایر تجهیزات حمل و نقل
۱/۵	۱/۵	۵۴۳۴۹۴	۴۰۶۹۷۸	تولید مبلمان
۱/۶	۱/۵	۳۴۹۴۷۸	۳۰۹۲۲۱	تولید سایر مصنوعات
۱/۴	۱/۴	۱۲۶۸۴۰	۹۴۲۴۰	تعمیر و نصب ماشین‌آلات و تجهیزات
۳/۵	۳/۶	۲۴۰۴۵۴۰	۲۱۷۴۷۴۷	تولید، انتقال و توزیع برق



۱-۲۲- ارزش افزوده و سهم گیلان در ارزش افزوده رشته فعالیت‌های اقتصادی کشور (دنباله)

(میلیون ریال - درصد)

سهم گیلان در کل کشور (درصد)		گیلان		شرح فعالیت
۱۳۹۵	۱۳۹۴	۱۳۹۵	۱۳۹۴	
۰/۷	۱/۰	۴۵۹۳۸۵۳	۴۵۴۸۵۰۱	تولید و توزیع گاز طبیعی
۲/۹	۲/۳	۳۴۱۲۷۴۲	۲۷۲۹۵۳۴	ساختمان‌های مسکونی
۲/۸	۱/۹	۱۴۲۹۹۹۷۹	۷۹۴۵۲۱۴	سایر ساختمان‌ها
۲/۶	۲/۶	۱۰۱۸۹۹۹	۱۰۳۱۴۷۹	آبرسانی، مدیریت پسماند، فاضلاب و فعالیت‌های تصفیه عمده‌فروشی و خرده‌فروشی به جز وسایل نقلیه موتوری و موتورسیکلت
۲/۹	۲/۹	۴۳۱۶۱۷۰۵	۳۸۲۳۶۹۴۱	عمده‌فروشی و خرده‌فروشی و تعمیر وسایل نقلیه موتوری و موتورسیکلت
۲/۷	۲/۷	۳۳۵۵۰۹۸	۲۸۵۸۰۰۵	حمل و نقل از طریق راه‌آهن بین شهری
۰/۰	۰/۰	.	.	سایر حمل و نقل زمینی
۳/۰	۲/۹	۲۵۶۲۹۳۹۱	۲۱۹۹۳۴۹۸	حمل‌ونقل از طریق لوله
۰/۱	۰/۱	۳۵۲۹۳	۳۱۹۰۲	حمل‌ونقل آبی
۰/۵	۰/۴	۱۵۰۲۹۰	۱۰۲۲۰۴	حمل‌ونقل هوایی
۰/۷	۰/۷	۱۸۲۰۸۲	۱۵۶۸۲۷	انبارداری و فعالیت‌های پشتیبانی حمل و نقل
۳/۲	۳/۱	۲۲۸۲۳۳۹	۱۹۱۰۶۵۴	فعالیت‌های پست و پیک
۱/۷	۱/۷	۱۱۳۲۹۲	۹۳۶۱۱	تأمین جا(اقامتگاه‌ها)
۱۰/۵	۱۰/۵	۲۸۵۲۶۶۰	۲۷۹۳۵۷۱	فعالیت‌های خدماتی مربوط به غذا و آشامیدنی‌ها (رستوران‌ها)
۲/۰	۲/۰	۳۳۳۲۲۹۲	۳۰۷۳۴۰۸	ارتباطات
۰/۴	۰/۴	۸۴۵۱۷۸	۷۲۶۵۹۷	سایر فعالیت‌های اطلاعات و ارتباطات
۰/۹	۱/۰	۹۴۷۳۰۳	۷۱۱۷۹۵	بانک و موسسات مالی
۰/۸	۰/۹	۱۲۶۰۴۳۷	۱۳۵۷۷۶۳	بیمه
۲/۳	۲/۳	۱۸۸۵۸۷۶	۱۵۳۰۸۲۳	سایر فعالیت‌های خدمات مالی و بیمه
۰/۶	۰/۴	۳۵۲۳۹۶	۲۳۹۰۱۴	خدمات واحدهای مسکونی شخصی
۳/۲	۳/۲	۳۴۳۲۷۳۶۷	۲۹۴۷۹۹۹۶	خدمات واحدهای مسکونی اجاره‌ای
۱/۶	۱/۶	۸۲۸۴۷۶۲	۶۹۴۰۴۴۳	خدمات واحدهای غیر مسکونی
۳/۶	۳/۶	۸۴۸۵۴۴۸	۷۸۸۰۲۲۵	خدمات دلالتان مستغلات
۳/۷	۳/۷	۱۰۲۳۱۰۱	۸۶۰۲۲۱	تحقیق و توسعه
۱/۶	۰/۴	۳۲۶۰۰۵	۸۵۲۲۵	سایر فعالیت‌های حرفه‌ای، علمی و فنی
۲/۱	۲/۱	۲۵۹۳۹۸۱	۲۲۲۹۲۴۰	فعالیت‌های دامپزشکی
۳/۵	۳/۴	۱۷۵۴۵۷	۱۳۹۰۲۴	فعالیت‌های اداری و خدمات پشتیبانی
۲/۰	۲/۱	۱۳۷۰۷۲۹	۱۲۲۶۲۳۷	امور عمومی
۲/۱	۱/۹	۲۵۳۷۹۹۴	۲۰۰۹۱۵۷	خدمات شهری
۲/۴	۲/۵	۶۳۶۳۷۹۳	۵۶۷۹۰۰۲	



۱-۲۲- ارزش افزوده و سهم گیلان در ارزش افزوده رشته فعالیت‌های اقتصادی کشور (دنباله)

(میلیون ریال - درصد)

سهم گیلان در کل کشور (درصد)		گیلان		شرح فعالیت
۱۳۹۵	۱۳۹۴	۱۳۹۵	۱۳۹۴	
۱/۹	۱/۹	۴۴۶۵۱۷۸	۳۸۰۶۰۴۸	امور دفاعی
۴/۰	۴/۰	۴۸۴۸۶۲۳	۳۳۹۰۷۶۹	امور انتظامی
۲/۸	۲/۸	۸۷۹۵۰۵	۷۷۷۱۴۱	تأمین اجتماعی اجباری
۲/۷	۳/۱	۴۰۹۵۸۹۸	۳۳۸۸۲۹۵	آموزش ابتدائی دولتی
۳/۳	۳/۳	۲۶۷۴۱۵	۲۲۵۵۸۹	آموزش ابتدائی خصوصی
۳/۳	۳/۴	۵۵۱۳۵۵۵	۴۹۱۷۲۲۴	آموزش متوسطه عمومی و متوسطه فنی و حرفه‌ای دولتی
				آموزش متوسطه عمومی و متوسطه فنی و حرفه‌ای خصوصی
۴/۱	۳/۰	۴۵۳۷۳۸	۲۷۸۰۹۶	آموزش عالی دولتی
۲/۰	۱/۹	۱۶۶۰۹۸۸	۱۴۹۱۶۳۶	آموزش عالی خصوصی
۲/۴	۲/۴	۱۴۹۲۷۲۲	۱۲۶۸۰۵۰	آموزش بزرگسالان دولتی
۳/۳	۳/۱	۲۲۰۲۲۵	۲۰۱۴۵۱	آموزش بزرگسالان خصوصی
۳/۳	۳/۰	۲۹۴۸۴۴	۲۳۰۲۳۰	فعالیت‌های مربوط به سلامت انسان
۳/۹	۳/۷	۲۶۷۵۵۰۲۴	۲۳۱۵۷۳۶۵	مدد کاری اجتماعی
۳/۶	۳/۶	۱۲۲۲۲۸۴	۱۲۰۹۱۹۴	هنر، سرگرمی و تفریح
۲/۰	۱/۹	۱۰۲۹۶۶۰	۹۷۶۵۱۶	سازمان‌های مذهبی و سازمان‌های دارای عضو
۲/۲	۲/۰	۵۲۹۷۲۵	۴۱۱۲۰۸	تعمیر رایانه و کالاهای شخصی و خانگی
۳/۶	۳/۶	۲۱۴۲۸۴	۱۷۰۴۵۵	سایر فعالیت‌های خدماتی شخصی
۴/۲	۴/۲	۲۲۴۷۷۳۵	۱۹۳۷۲۶۴	جمع
۲/۳	۲/۳	۳۴۲۸۳۸۷۰۸	۲۸۱۸۳۷۹۰۸	خالص مالیات بر واردات
۲/۳	۲/۲	۳۴۵۸۶۸۱	۱۰۷۰۹۸۸	محصول ناخالص داخلی (به قیمت بازار)
۲/۳	۲/۳	۳۴۶۲۹۷۳۸۸	۲۸۲۹۰۸۸۹۶	

مأخذ - مرکز آمار ایران. دفتر حساب‌های اقتصادی.

۲-۲۲- سهم ارزش افزوده رشته فعالیت‌های اقتصادی در محصول ناخالص داخلی (درصد)

گیلان		کشور		شرح فعالیت
۱۳۹۵	۱۳۹۴	۱۳۹۵	۱۳۹۴	
۱۴/۹	۱۰/۸	۶/۶	۶/۹	زراعت و باغداری
۰/۰	۰/۰	۰/۲	۰/۲	گاوداری صنعتی
۱/۲	۱/۴	۱/۳	۱/۴	دام سنتی
۱/۲	۱/۱	۰/۳	۰/۳	مرغداری
				پرورش زنبور عسل، کرم ابریشم، شکار و سایر فعالیت‌های
۰/۲	۰/۴	۰/۱	۰/۱	کشاورزی
۰/۲	۰/۲	۰/۱	۰/۱	جنگلداری
۱/۴	۱/۶	۰/۵	۰/۶	ماهگیری
۰/۰	۰/۰	۱۲/۸	۱۰/۶	استخراج نفت خام، گاز طبیعی و خدمات پشتیبانی معادن
۰/۱	۰/۲	۰/۸	۰/۶	استخراج سایر معادن
۲/۵	۲/۷	۲/۸	۲/۸	تولید محصولات غذایی
۰/۲	۰/۲	۰/۱	۰/۱	تولید انواع آشامیدنی‌ها
۰/۷	۰/۷	۰/۱	۰/۰	تولید فراورده‌های توتون و تنباکو
۰/۲	۰/۳	۰/۵	۰/۶	تولید منسوجات
۰/۵	۰/۴	۰/۳	۰/۳	تولید پوشاک
۰/۰	۰/۰	۰/۲	۰/۲	تولید چرم و فراورده‌های وابسته
				ساخت چوب و محصولات چوبی به جز مبلمان، حصیر و
۱/۷	۱/۸	۰/۵	۰/۶	حصیریافی
۰/۱	۰/۲	۰/۲	۰/۲	تولید کاغذ و فرآورده‌های کاغذی
۰/۰	۰/۱	۰/۱	۰/۱	چاپ و تکثیر رسانه‌های ضبط شده
۰/۶	۰/۵	۰/۹	۰/۶	تولید کک، فراورده‌های حاصل از پالایش نفت
۰/۲	۰/۲	۲/۴	۲/۵	تولید مواد شیمیایی و فرآورده‌های شیمیایی
۰/۸	۰/۹	۰/۴	۰/۴	تولید داروها و فرآورده‌های دارویی و شیمیایی و گیاهی
۰/۶	۰/۷	۰/۵	۰/۶	تولید فرآورده‌های لاستیکی و پلاستیکی
۰/۸	۱/۴	۱/۳	۱/۴	تولید سایر فرآورده‌های معدنی غیرفلزی
۰/۳	۰/۵	۱/۶	۱/۶	تولید فلزات پایه
				تولید محصولات فلزی ساخته شده، به جز ماشین‌آلات و
۱/۲	۱/۳	۰/۹	۱/۰	تجهیزات
۰/۱	۰/۰	۰/۲	۰/۲	تولید محصولات رایانه‌ای، الکترونیکی و نوری
۰/۸	۰/۷	۰/۴	۰/۴	تولید تجهیزات برقی
				تولید ماشین‌آلات و تجهیزات طبقه‌بندی نشده در جای
۰/۳	۰/۳	۰/۴	۰/۵	دیگر
۰/۵	۰/۴	۱/۴	۱/۰	تولید وسایل نقلیه موتوری، تریلر و نیم‌تریلر
۰/۱	۰/۱	۰/۱	۰/۱	تولید سایر تجهیزات حمل و نقل
۰/۲	۰/۱	۰/۲	۰/۲	تولید مبلمان
۰/۱	۰/۱	۰/۱	۰/۲	تولید سایر مصنوعات
۰/۰	۰/۰	۰/۱	۰/۱	تعمیر و نصب ماشین‌آلات و تجهیزات
۰/۷	۰/۸	۰/۵	۰/۵	تولید، انتقال و توزیع برق



۲-۲۲- سهم ارزش افزوده رشته فعالیت‌های اقتصادی در محصول ناخالص داخلی (دنباله)

(درصد)

گیلان		کشور		شرح فعالیت
۱۳۹۵	۱۳۹۴	۱۳۹۵	۱۳۹۴	
۱/۳	۱/۶	۴/۵	۳/۷	تولید و توزیع گاز طبیعی
۱/۰	۱/۰	۰/۸	۱/۰	ساختمان‌های مسکونی
۴/۲	۲/۸	۳/۵	۳/۴	سایر ساختمان‌ها
۰/۳	۰/۴	۰/۳	۰/۳	آبرسانی، مدیریت پسماند، فاضلاب و فعالیت‌های تصفیه ...
۱۲/۶	۱۳/۶	۱۰/۱	۱۰/۸	عمده‌فروشی و خرده‌فروشی به جز وسایل نقلیه موتوری و موتورسیکلت
۱/۰	۱/۰	۰/۸	۰/۹	عمده‌فروشی و خرده‌فروشی و تعمیر وسایل نقلیه موتوری و موتورسیکلت
۰/۰	۰/۰	۰/۱	۰/۱	حمل و نقل از طریق راه‌آهن بین شهری
۷/۵	۷/۸	۵/۹	۶/۳	سایر حمل و نقل زمینی
۰/۰	۰/۰	۰/۲	۰/۲	حمل‌ونقل از طریق لوله
۰/۰	۰/۰	۰/۲	۰/۲	حمل‌ونقل آبی
۰/۱	۰/۱	۰/۲	۰/۲	حمل‌ونقل هوایی
۰/۷	۰/۷	۰/۵	۰/۵	انبارداری و فعالیت‌های پشتیبانی حمل و نقل
۰/۰	۰/۰	۰/۰	۰/۰	فعالیت‌های پست و پیک
۰/۸	۱/۰	۰/۲	۰/۲	تأمین جا(اقامتگاه‌ها)
۱/۰	۱/۱	۱/۱	۱/۲	فعالیت‌های خدماتی مربوط به غذا و آشامیدنی‌ها (رستوران‌ها)
۰/۲	۰/۳	۱/۳	۱/۴	ارتباطات
۰/۳	۰/۳	۰/۷	۰/۶	سایر فعالیت‌های اطلاعات و ارتباطات
۰/۴	۰/۵	۱/۰	۱/۲	بانک و موسسات مالی
۰/۶	۰/۵	۰/۶	۰/۶	بیمه
۰/۱	۰/۱	۰/۴	۰/۴	سایر فعالیت‌های خدمات مالی و بیمه
۱۰/۰	۱۰/۵	۷/۴	۷/۶	خدمات واحدهای مسکونی شخصی
۲/۴	۲/۵	۳/۶	۳/۶	خدمات واحدهای مسکونی اجاره‌ای
۲/۵	۲/۸	۱/۶	۱/۸	خدمات واحدهای غیر مسکونی
۰/۳	۰/۳	۰/۲	۰/۲	خدمات دلالت مستغلات
۰/۱	۰/۰	۰/۱	۰/۲	تحقیق و توسعه
۰/۸	۰/۸	۰/۸	۰/۹	سایر فعالیت‌های حرفه‌ای، علمی و فنی
۰/۱	۰/۰	۰/۰	۰/۰	فعالیت‌های دامپزشکی
۰/۴	۰/۴	۰/۵	۰/۵	فعالیت‌های اداری و خدمات پشتیبانی
۰/۷	۰/۷	۰/۸	۰/۹	امور عمومی
۱/۹	۲/۰	۱/۸	۱/۸	خدمات شهری



۲-۲۲- سهم ارزش افزوده رشته فعالیت‌های اقتصادی در محصول ناخالص داخلی (دنباله)

(درصد)

گیلان		کشور		شرح فعالیت
۱۳۹۵	۱۳۹۴	۱۳۹۵	۱۳۹۴	
۱/۳	۱/۴	۱/۶	۱/۶	امور دفاعی
۱/۴	۱/۲	۰/۸	۰/۷	امور انتظامی
۰/۳	۰/۳	۰/۲	۰/۲	تأمین اجتماعی اجباری
۱/۲	۱/۲	۱/۰	۰/۹	آموزش ابتدائی دولتی
۰/۱	۰/۱	۰/۱	۰/۱	آموزش ابتدائی خصوصی
۱/۶	۱/۷	۱/۱	۱/۲	آموزش متوسطه عمومی و متوسطه فنی و حرفه‌ای دولتی
۰/۱	۰/۱	۰/۱	۰/۱	آموزش متوسطه عمومی و متوسطه فنی و حرفه‌ای خصوصی
۰/۱	۰/۱	۰/۱	۰/۱	آموزش عالی دولتی
۰/۵	۰/۵	۰/۶	۰/۶	آموزش عالی خصوصی
۰/۴	۰/۴	۰/۴	۰/۴	آموزش بزرگسالان دولتی
۰/۱	۰/۱	۰/۰	۰/۱	آموزش بزرگسالان خصوصی
۷/۸	۸/۲	۴/۷	۵/۱	فعالیت‌های مربوط به سلامت انسان
۰/۴	۰/۴	۰/۲	۰/۳	مددکاری اجتماعی
۰/۳	۰/۳	۰/۴	۰/۴	هنر، سرگرمی و تفریح
۰/۲	۰/۱	۰/۲	۰/۲	سازمان‌های مذهبی و سازمان‌های دارای عضو
۰/۱	۰/۱	۰/۰	۰/۰	تعمیر رایانه و کالاهای شخصی و خانگی
۰/۷	۰/۷	۰/۴	۰/۴	سایر فعالیت‌های خدماتی شخصی
۱۰۰/۰	۱۰۰/۰	۱۰۰/۰	۱۰۰/۰	جمع
۰/۱	۰/۴	۰/۱	۰/۴	خالص مالیات بر واردات
۱۰۱/۰	۱۰۰/۴	۱۰۱/۰	۱۰۰/۴	محصول ناخالص داخلی (به قیمت بازار)

مأخذ - مرکز آمار ایران، دفتر حساب‌های اقتصادی.