

بِسْمِ اللَّهِ الرَّحْمَنِ الرَّحِيمِ

ریاست جمهوری
سازمان برنامه و بودجه کشور
سازمان مدیریت و برنامه‌ریزی استان گیلان

سالنامه آماری استان گیلان

سال ۱۳۹۸

معاونت آمار و اطلاعات

۱۳۹۹

نشانه‌ها و علامت اختصاری بکار رفته در این نشریه:

- آمار گردآوری نشده است
- ... آمار در دسترس نیست
- x ذاتاً یا عملاً وجود ندارد
- xx جمع و محاسبه غیرممکن یا بی‌معنی است
- عدد کمتر از نصف واحد
- //
- عدد (نسبت، درصد) ناچیز و قابل صرف‌نظر کردن است.
- * عدد غیرقطعی است
- ** عدد جنبه تخمینی دارد
- ⊙ به دلیل حفظ محرمانگی، رقم قابل انتشار نیست.

(ر.م) رجوع شود به «فهرست منابع و مأخذ»
در مواردی که اعداد یک جدول، از نشریات مرکز آمار ایران یا سایر سازمان‌ها نقل شده باشد، اطلاعات کتاب‌شناختی مدارک مورد استفاده، در بخش پیوست سالنامه تحت عنوان «فهرست منابع و مأخذ» ارائه شده است.

اختلاف در سر جمع‌ها به علت سر راست کردن ارقام است.
محاسبه نسبت‌ها و شاخص‌ها قبل از سر راست کردن ارقام صورت گرفته است.

میلیارد = ۱۰۰۰ میلیون
کیلومتر = ۱۰۰۰ متر
هکتار = ۱۰۰۰۰ متر مربع
کیلومترمربع = ۱۰۰۰۰۰۰ متر مربع = ۱۰۰ هکتار
لیتر = ۰/۰۰۱ متر مکعب
تن = ۱۰۰۰ کیلوگرم
مگاوات ساعت = ۱۰۰۰ کیلو وات ساعت

سرشناسه	: سازمان برنامه و بودجه استان گیلان. معاونت آمار و اطلاعات
عنوان و نام پدیدآور	: سالنامه آماری استان گیلان سال ۱۳۹۸/تهیه کننده سازمان مدیریت و برنامه ریزی استان گیلان، معاونت آمار و اطلاعات.
مشخصات نشر	: تهران: سازمان برنامه و بودجه ، ۱۳۹۹.
مشخصات ظاهری	: ۸۱۸ ص.: مصور، جدول، نقشه ، نمودار.
شابک	: ۷-۳۶۳-۲۰۳-۶۲۲-۹۷۸
وضعیت فهرست نویسی	: فیپا
موضوع	: گیلان -- آمار -- سالنامه ها
موضوع	: Gilan (Iran: Province) -- Statistics -- Yearbooks
موضوع	: گیلان -- اوضاع اجتماعی -- آمار
موضوع	: Gilan (Iran: Province) -- Social conditions -- Statistics
موضوع	: گیلان -- اوضاع اجتماعی -- آمار
موضوع	: Gilan (Iran: Province) -- Social conditions -- Statistics
موضوع	: گیلان -- زندگی فرهنگی -- آمار
موضوع	: Gilan (Iran: Province) -- Intellectual life -- Statistics
شناسه افزوده	: سازمان برنامه و بودجه
شناسه افزوده	: Sazman Barnameh va Budjeh
رده بندی کنگره	: HA ۴۵۷۰/۲
رده بندی دیویی	: ۳۱۵/۵۲۳
شماره کتابشناسی ملی	: ۷۵۲۸۶۵۵

سالنامه آماری استان گیلان سال ۱۳۹۸

تهیه کننده: سازمان مدیریت و برنامه ریزی استان گیلان، معاونت آمار و اطلاعات

نوبت چاپ: اول

سال انتشار: ۱۳۹۹

شمارگان: ۱۰ نسخه

قیمت: ۱۵۰۰۰۰۰ ریال

همه حقوق برای ناشر محفوظ است.

نشانی: رشت - خیابان ۱۵ خرداد - سازمان مدیریت و برنامه ریزی استان گیلان

تلفن: ۳۳۶۶۴۰۱۴ دورنگار: ۳۳۶۶۸۲۵۶ کدپستی: ۴۱۹۳۹-۸۳۷۳۹

<https://mpogl.ir>

پست الکترونیک: amar@mpogl.ir وبگاه:

<https://sdimpogl.ir>

سازمان مدیریت و برنامه‌ریزی استان گیلان از افراد زیر به خاطر همکاری در تهیه و انتشار کتاب سالنامه آماری استان گیلان، صمیمانه سپاسگزاری می‌کند:

اسامی تهیه و تنظیم‌کنندگان اثر	
نوع همکاری	نام و نام خانوادگی
مدیریت و نظارت	وحید طیفوری
تدوین نهایی	صادق اکبری
تهیه‌کنندگان	صادق اکبری امیر لولوئی سعید خانزاده محتشمی محدثه محوعلی همتی
حروفچینی	زهرا بناء رضانی
ویراستار	صادق اکبری محدثه محوعلی همتی



پیشگفتار

آمارنامه استان گیلان از سال ۱۳۵۵ هر ساله توسط سازمان برنامه و بودجه وقت تهیه و منتشر می‌شد. از سال ۱۳۸۱ به منظور ساماندهی نظام آماری کشور، تغییراتی در ساختار آن داده شد و بر اساس الگوی واحد که به صورت هماهنگ در سطح کشور و از سوی مرکز آمار ایران ارائه گردیده، تهیه و تدوین شده است. اینک پس از ۱۴ سال از آخرین بازنگری صورت گرفته، به علت تغییرات حاصل در ماهیت بعضی از موضوعها، فعالیتها، طبقه‌بندیها و تعریف مفاهیم، ضرورت بازنگری مجدد اجتناب‌ناپذیر بود. پس این امر با هدایت و راهبری معاونت آمار و اطلاعات سازمان و دفتر محاسبه شاخص برنامه‌ها و سیاست‌های کلان مرکز آمار ایران و همکاری مسئولین سالنامه آماری استانی و دستگاه‌های اجرایی، در فعالیت‌های سال ۱۳۹۵ گنجانده و به اجرا در آمد.

این مجموعه با نام سالنامه آماری استان تهیه شده است که حاوی مجموعه‌ای از آخرین اطلاعات آماری موجود در زمینه‌های اقتصادی، اجتماعی و فرهنگی است که برای تامین نیازهای آماری تصمیم‌گیران، برنامه‌ریزان و مجریان طرح‌های توسعه و عمران منطقه‌ای در سطح شهرستان ضروری است. منابع آماری این نشریه شامل آمارهای ثبتي تولید شده در دستگاه‌های اجرایی استان، نتایج سرشماری‌ها و آمارگیری‌های نمونه‌ای اجرا شده توسط مرکز آمار ایران می‌باشد.

در ابتدای هر فصل، مقدمه‌ای ارائه شده که در آن به پوشش موضوعی اقلام آماری، علت در دسترس نبودن اطلاعات، عدم درج برخی از اطلاعات آماری و تجدید نظر در سری‌زمانی آمارهای ارائه شده توسط دستگاه‌های مربوط و... اشاره می‌شود. شایان ذکر است در تعدادی از جدول‌ها به دلیل عدم وجود اطلاعات در سال شروع مربوط به سری زمانی، سطرهای مربوط حذف شده است. از این‌رو به خوانندگان عزیز توصیه می‌شود که قبل از استفاده از اطلاعات آماری فصل مورد نظر، مقدمه آن را مطالعه نموده تا از نکات مهم آن در استفاده از اطلاعات آماری آگاهی حاصل نمایند.

می‌دانیم یکی از منابع آماری این مجموعه، آمارهای ثبتی تولید شده در دستگاه‌های اجرایی استان می‌باشد. روش جمع‌آوری این اطلاعات طی سال‌های اخیر کاملاً به روش مکانیزه انجام می‌شود. در این روش براساس پایگاه اطلاعاتی ویژه سالنامه آماری که تحت وب است، فرم‌های جمع‌آوری اطلاعات و اقلام آماری هر دستگاه اجرایی متناسب با تفکیک و سطوح جغرافیایی مورد نظر طراحی می‌گردد و مجوز دسترسی به فرم‌های مربوط در اختیار رابط آماری و مدیر دستگاه قرار می‌گیرد، این فرم‌ها توسط کارشناس مربوطه در دستگاه اجرایی (رابط آماری) تکمیل و سپس توسط مدیر دستگاه باید تأیید گردد. فرم‌های تأییدشده دستگاه توسط همکاران معاونت آمار و اطلاعات سازمان مورد بررسی فنی قرار گرفته و پس از تأیید نهایی در سالنامه آماری و آمارنامه (پیوست سالنامه آماری) مورد استفاده قرار می‌گیرد.

شایان ذکر است اگر چه سعی وافر شد تا آمار و اطلاعات این مجموعه با سالنامه آماری کل کشور منطبق باشد، ولی مغایرت‌هایی در برخی آمارها دیده می‌شود که علت آن بنا به اظهار سازمان‌های ذی‌ربط، زمان آماری اخذ اطلاعات می‌باشد.

امید است در عصر فناوری اطلاعات دستگاه‌هایی که در این زمینه پیشرو بوده‌اند با بکارگیری شیوه‌های نوین، تسهیل در تولید و ارایه اطلاعات را بهتر از گذشته دنبال نموده و سایر دستگاه‌ها نیز با جدیت بیش‌تر در این راستا حرکت نمایند.

در خاتمه سازمان مدیریت و برنامه‌ریزی استان گیلان از مدیران و روسای کلیه دستگاه‌های اجرایی، سازمان‌ها، نهادهای انقلاب اسلامی و کارشناسان آن‌ها که با همکاری ارزنده در ارایه آمارها، ما را در تهیه این مجموعه یاری داده‌اند، سپاسگزاری می‌نماید و امیدوار است با ادامه این همکاری‌ها و با راهنمایی صاحب‌نظران نیکاندیش و همه کسانی که از این نشریه استفاده می‌نمایند، موجبات ارتقای بیش‌تر این مجموعه فراهم گردد. از جناب آقای صادق اکبری که مسوولیت تدوین نهایی و آقایان لولویی، محتشمی و خانم همتی مسوولیت تهیه و کارشناسی بخش‌های مختلف و خانم زهرا بناءرمضانی زحمت حروفچینی را برعهده داشته، و جناب آقای وحید طیفوری معاون آمار و اطلاعات که مدیریت کار را برعهده داشته‌اند، تشکر و قدردانی می‌نمایم.

محمدعلی محمدی
رییس سازمان مدیریت و برنامه‌ریزی
استان گیلان

فهرست مندرجات

صفحه	عنوان
	فهرست جداول
	فهرست نمودارها
	فهرست نقشه
۳۵	فصل ۱- سرزمین و آب و هوا.....
۹۱	فصل ۲- محیط زیست.....
۱۲۷	فصل ۳- جمعیت.....
۱۷۱	فصل ۴- نیروی انسانی.....
۲۰۳	فصل ۵- کشاورزی، جنگلداری و شیلات.....
۲۶۳	فصل ۶- معدن.....
۲۷۷	فصل ۷- نفت و گاز.....
۲۸۹	فصل ۸- صنعت.....
۳۲۳	فصل ۹- آب و برق.....
۳۵۷	فصل ۱۰- ساختمان و مسکن.....
۳۹۱	فصل ۱۱- بازرگانی و هتلداری.....
۴۲۵	فصل ۱۲- حمل و نقل و انبارداری.....
۴۶۷	فصل ۱۳- ارتباطات.....
۴۸۹	فصل ۱۴- بازارهای مالی.....
۵۲۳	فصل ۱۵- امور قضایی.....
۵۳۹	فصل ۱۶- بهزیستی و تأمین اجتماعی.....
۵۹۷	فصل ۱۷- آموزش.....
۶۵۹	فصل ۱۸- بهداشت و درمان.....
۶۹۱	فصل ۱۹- فرهنگ، ورزش و گردشگری.....
۷۲۷	فصل ۲۰- بودجه عمومی استان.....
۷۴۷	فصل ۲۱- هزینه و درآمد خانوار.....
۷۶۷	فصل ۲۲- شاخص‌های قیمت.....
۷۷۷	فصل ۲۳- حساب‌های استانی.....
۷۸۹	فصل ۲۴- عمران شهری.....
۸۰۵	نمایه‌ی موضوعی.....
۸۱۳	فهرست منابع و مأخذ.....

فهرست جداول

صفحه

عنوان

۱- سرزمین و آب و هوا

- ۱-۱- طول و عرض جغرافیایی شهرستانها: ۱۳۹۸..... ۶۴
- ۱-۲- تعداد شهرستان، بخش، شهر و دهستان بر اساس تقسیمات کشوری ۶۵
- ۱-۳- مشخصات عمومی شهرستانها بر اساس تقسیمات کشوری در پایان سال ۱۳۹۸..... ۶۶
- ۱-۴- تقسیمات کشوری در محدوده استان: ۱۳۹۸..... ۶۷
- ۱-۵- مشخصات ایستگاههای هواشناسی: ۱۳۹۸..... ۷۳
- ۱-۶- اطلاعات هواشناسی شهرهای استان بر حسب ماه: ۱۳۹۸..... ۷۴
- ۱-۷- جمع بارندگی سالانه شهرهای دارای ایستگاههای همدیدی از بدو تاسیس تا پایان سال ۱۳۹۸.... ۸۹
- ۱-۸- دمای سالانه شهرهای دارای ایستگاه همدیدی از بدو تاسیس تا پایان سال ۱۳۹۸..... ۸۹

۲- محیط زیست

- ۲-۱- مساحت پارکهای جنگلی طبیعی، فضاهاى سبز و ذخیره‌گاه‌های جنگلی در پایان سال ۱۳۹۸.... ۹۷
- ۲-۲- پارامترهای فیزیکی و شیمیایی اندازه‌گیری شده در آب رودخانه‌های استان گیلان: ۱۳۹۸..... ۹۸
- ۲-۳- مقدار انواع کود شیمیایی توزیع شده..... ۱۰۸
- ۲-۴- مقدار انواع سموم فروخته شده..... ۱۱۱
- ۲-۵- مساحت جنگل‌ها، مراتع و پدیده‌های بیابانی: ۱۳۹۸..... ۱۱۲
- ۲-۶- موارد و مساحت آتش‌سوزی در جنگل‌ها و مراتع..... ۱۱۲
- ۲-۷- حجم تعیین شده برای قطع درختان جنگلی براساس پروانه‌های قطع صادر شده در اداره کل منابع طبیعی..... ۱۱۳
- ۲-۸- میزان تولید فرآورده‌های چوبی از جنگل‌ها..... ۱۱۴
- ۲-۹- فعالیت‌های انجام شده در زمینه حفاظت آبخیزها..... ۱۱۵
- ۲-۱۰- اهم فعالیت‌های انجام شده در زمینه مرتع‌داری و اصلاح مراتع..... ۱۱۶
- ۲-۱۱- پوشش انشعاب فاضلاب شهری..... ۱۱۷
- ۲-۱۲- تعداد تصفیه خانه‌های فاضلاب..... ۱۱۹
- ۲-۱۳- تعداد مشترکان فاضلاب شهری..... ۱۲۰
- ۲-۱۴- جمعیت تحت پوشش خدمات جمع‌آوری و دفع بهداشتی فاضلاب شهری..... ۱۲۲
- ۲-۱۵- متوسط حجم فاضلاب جمع‌آوری شده..... ۱۲۳
- ۲-۱۶- طول شبکه جمع‌آوری و تعداد انشعاب فاضلاب در نقاط شهری تحت پوشش شرکت آب و فاضلاب شهری ۱۲۵

۳- جمعیت

- ۱۳۶ ۳-۱- جمعیت و متوسط رشد سالانه.....
- ۱۳۷ ۳-۲- جمعیت بر حسب گروه‌های سنی.....
- ۱۳۸ ۳-۳- جمعیت بر حسب جنس، سن و وضع سکونت: آبان ۱۳۹۵.....
- ۱۴۵ ۳-۴- جمعیت بر حسب جنس و گروه‌های عمده سنی: آبان ۱۳۹۵.....
- ۱۴۶ ۳-۵- خانوار و جمعیت بر حسب جنس در نقاط شهری و روستایی.....
- ۱۴۷ ۳-۶- خانوار و جمعیت شهرستان‌ها بر حسب ساکن و غیرساکن: آبان ۱۳۹۵.....
- ۱۴۹ ۳-۷- جمعیت بر حسب نوع خانوار، جنس و شهرستان: آبان ۱۳۹۵.....
- ۱۵۱ ۳-۸- خانوار معمولی بر حسب تعداد افراد در خانوار.....
- ۱۵۱ ۳-۹- جمعیت بر حسب جنس و تابعیت.....
- ۱۵۲ ۳-۱۰- طبقه‌بندی جمعیتی آبادی‌های دارای سکنه.....
- ۱۵۳ ۳-۱۱- خانوار معمولی بر حسب جنس و سن سرپرست خانوار و تعداد افراد در خانوار: آبان ۱۳۹۵.....
- ۳-۱۲- مهاجران وارد شده طی ۵ سال گذشته بر حسب سن و محل اقامت قبلی (بر اساس آخرین جابجایی): آبان ۱۳۹۵.....
- ۱۵۴ ۳-۱۳- مهاجران وارد شده طی ۵ سال گذشته بر حسب وضع سکونت، محل اقامت فعلی و محل اقامت قبلی (بر اساس آخرین جابجایی): آبان ۱۳۹۵.....
- ۱۵۷ ۳-۱۴- جمعیت ۱۰ ساله و بیش‌تر بر حسب سن، جنس و وضع زناشویی در نقاط شهری و روستایی.....
- ۱۶۱ ۳-۱۵- میانگین سنی جمعیت بر حسب جنس در نقاط شهری و روستایی.....
- ۱۶۱ ۳-۱۶- میانگین سنی جمعیت بر حسب جنس در نقاط شهری و روستایی.....
- ۱۶۱ ۳-۱۷- میانگین سن در اولین ازدواج بر حسب جنس در نقاط شهری و روستایی.....
- ۱۶۳ ۳-۱۸- ولادت ثبت شده بر حسب جنس در نقاط شهری و روستایی.....
- ۱۶۵ ۳-۱۹- فوت ثبت شده بر حسب جنس در نقاط شهری و روستایی.....
- ۱۶۶ ۳-۲۰- فوت جاری ثبت شده بر حسب جنس و گروه‌های سنی در نقاط شهری و روستایی: ۱۳۹۸.....
- ۱۶۷ ۳-۲۱- ازدواج و طلاق ثبت شده در نقاط شهری و روستایی.....
- ۱۶۹ ۳-۲۲- ازدواج و طلاق ثبت شده بر حسب اختلاف سن زوج نسبت به سن زوجه: ۱۳۹۸.....
- ۱۷۰ ۳-۲۳- تعداد طلاق ثبت شده بر حسب طول مدت ازدواج.....

۴- نیروی انسانی

- ۱۷۸ ۴-۱- توزیع نسبی جمعیت ۱۰ساله و بیش‌تر بر حسب وضع فعالیت و جنس در نقاط شهری و روستایی.....
- ۴-۲- شاخص‌های عمده نیروی کار در جمعیت ۱۰ ساله و بیش‌تر بر حسب جنس در نقاط شهری و روستایی.....
- ۱۸۴ ۴-۳- شاخص‌های عمده نیروی کار در جمعیت ۱۰ ساله و بیش‌تر بر حسب جنس در نقاط شهری و روستایی.....

عنوان

صفحه

۴-۳- توزیع نسبی جمعیت شاغل و بیکار (جویای کار) ۱۰ ساله و بیش تر بر حسب وضع سواد و سطح تحصیلات.....	۱۸۸
۴-۴- کارکنان دولت بر حسب جنس و وضعیت استخدامی: ۱۳۹۸.....	۱۸۹
۴-۵- کارکنان دولت بر حسب جنس و مدرک تحصیلی: ۱۳۹۸.....	۱۹۰
۴-۶- فرصت‌های شغلی اعلام شده، متقاضیان کار ثبت‌نام شده و به کارگمارده‌شدگان از طریق مراکز کاریابی.....	۱۹۳
۴-۷- متقاضیان کار ثبت‌نام شده بر حسب سن.....	۱۹۴
۴-۸- متقاضیان کار ثبت‌نام شده بر حسب وضع سواد.....	۱۹۵
۴-۹- افراد به کارگمارده شده بر حسب وضع سواد.....	۱۹۸
۴-۱۰- افراد به کارگمارده شده در بخش‌های دولتی، خصوصی و تعاونی.....	۲۰۱

۵- کشاورزی، جنگلداری و شیلات

۵-۱- تعداد بهره‌برداران فهرست شده و سرشماری شده بر حسب نوع بهره‌بردار و شهرستان: ۱۳۹۳.....	۲۱۲
۵-۲- تعداد بهره‌بردارهای کشاورزی بر حسب نوع فعالیت و شهرستان: ۱۳۹۳.....	۲۱۵
۵-۳- تعداد بهره‌بردار و مساحت زمین بهره‌بردارهای با زمین بر حسب وسعت اراضی کشاورزی: ۱۳۹۳.....	۲۱۷
۵-۴- تعداد و مساحت بهره‌بردارهای با زمین به تفکیک آبی و دیم بر حسب شهرستان: ۱۳۹۳.....	۲۱۸
۵-۵- تعداد و مساحت بهره‌بردارهای دارای اراضی زراعی.....	۲۲۱
۵-۶- تعداد بهره‌بردار و سطح کاشت محصولات زراعی در فضای باز بر حسب نوع محصول به تفکیک شهرستان: ۱۳۹۳.....	۲۲۲
۵-۷- تعداد بهره‌بردار، مساحت و نوع فعالیت گلخانه به تفکیک شهرستان: ۱۳۹۳.....	۲۲۷
۵-۸- تعداد بهره‌بردارهای دارای انواع دام در روز آمارگیری و تعداد دام آن‌ها بر حسب جنس به تفکیک شهرستان: ۱۳۹۳.....	۲۲۸
۵-۹- تعداد بهره‌بردارهای دارای انواع دام و تعداد دام آن‌ها در روز آمارگیری.....	۲۳۱
۵-۱۰- تعداد بهره‌بردارهای دارای دام بر حسب تعداد دام شیردوشی شده و مقدار تولید شیر هر یک از انواع دام.....	۲۳۲
۵-۱۱- تعداد بهره‌بردارهای دارای دام سبک بر حسب تعداد دام و مقدار تولید پشم گوسفند، مو و کرک بز.....	۲۳۳
۵-۱۲- تعداد بهره‌بردارهای دارای فعالیت باغداری و مقدار تولید محصولات.....	۲۳۳
۵-۱۳- تعداد و مساحت بهره‌بردارهای دارای باغ و قلمستان.....	۲۳۴

عنوان

صفحه

- ۱۴-۵- مرغداری‌های پرورش دهنده مرغ گوشتی بر حسب وضع فعالیت و ظرفیت سالن‌ها..... ۲۳۴
- ۱۵-۵- مقدار و ارزش انواع تولیدات مرغداری‌های پرورش دهنده مرغ گوشتی..... ۲۳۵
- ۱۶-۵- مرغداری‌های پرورش دهنده مرغ تخمگذار و پولت بر حسب تعداد و ظرفیت سالن‌ها..... ۲۳۵
- ۱۷-۵- مقدار و ارزش انواع تولیدات مرغداری‌های پرورش دهنده مرغ تخمگذار و پولت..... ۲۳۶
- ۱۸-۵- تعداد و ظرفیت کشتارگاه‌های طیور فعال بر حسب نوع کشتارگاه: ۱۳۹۸..... ۲۳۶
- ۱۹-۵- تعداد مراکز عرضه دام و فرآورده‌های خام دامی: ۱۳۹۸..... ۲۳۷
- ۲۰-۵- تعداد پست‌های قرنطینه دامی: ۱۳۹۸..... ۲۳۸
- ۲۱-۵- تعداد و ظرفیت گاوداری‌های صنعتی فعال بر حسب نوع فعالیت..... ۲۳۸
- ۲۲-۵- تعداد گاو و گوساله گاوداری‌های صنعتی فعال در روز آمارگیری بر حسب نژاد..... ۲۳۹
- ۲۳-۵- مقدار و ارزش تولید شیر و کود گاوداری‌های صنعتی..... ۲۳۹
- ۲۴-۵- تعداد و وزن لاشه قابل مصرف انواع دام ذبح شده در کشتارگاه‌های رسمی..... ۲۴۰
- ۲۵-۵- سطح زیر کشت محصولات سالانه..... ۲۴۱
- ۲۶-۵- متوسط هزینه تولید محصولات کشاورزی در یک هکتار به تفکیک زمین و مراحل مختلف کاشت، داشت و برداشت..... ۲۴۲
- ۲۷-۵- سطح زیر کشت و مقدار تولید محصولات کشاورزی اصلی سالانه (به استثنای نباتات صنعتی)..... ۲۴۵
- ۲۸-۵- سطح زیر کشت و تولید برخی از محصولات سالانه (به استثنای نباتات صنعتی) بر حسب شهرستان: ۱۳۹۸..... ۲۴۷
- ۲۹-۵- سطح زیر کشت و مقدار تولید برخی از نباتات صنعتی..... ۲۴۹
- ۳۰-۵- مساحت جنگل کاری بر حسب نوع مالکیت..... ۲۵۱
- ۳۱-۵- مساحت نهالستان و تولید آن..... ۲۵۲
- ۳۲-۵- مقدار صید آبزیان..... ۲۵۳
- ۳۳-۵- مقدار تولید آبزی پروری..... ۲۵۴
- ۳۴-۵- میزان استحصال خاویار و گوشت از انواع ماهیان خاویاری..... ۲۵۶
- ۳۵-۵- میزان تولید انواع گونه‌های بچه ماهیان..... ۲۵۶
- ۳۶-۵- تعداد شناورهای صیادی و صیادان عضو تعاونی صیادی..... ۲۵۷
- ۳۷-۵- تعداد شاغلین زیربخش شیلات (صید) استان گیلان..... ۲۵۸
- ۳۸-۵- تعداد شاغلین زیربخش شیلات (آبزی پروری) استان گیلان..... ۲۵۸

عنوان	صفحه
۳۹-۵- مساحت مزارع پرورش ماهی و میگو.....	۲۵۹
۴۰-۵- مشخصات عمومی شرکت‌های تعاونی کشاورزی فعال تحت پوشش اداره کل تعاون، کار و رفاه اجتماعی در پایان سال.....	۲۶۰
۴۱-۵- مشخصات عمومی شرکت‌های تعاونی کشاورزی فعال تحت پوشش مدیریت تعاون روستایی در پایان سال.....	۲۶۱
۶- معدن	
۱-۶- مشخصات عمومی معدن در حال بهره‌برداری بر حسب فعالیت.....	۲۶۹
۲-۶- تعداد معدن در حال بهره‌برداری بر حسب فعالیت و نوع استخراج.....	۲۷۱
۳-۶- تعداد شاغلان معدن در حال بهره‌برداری بر حسب فعالیت.....	۲۷۲
۴-۶- مقدار و ارزش تولیدات مواد معدنی معدن در حال بهره‌برداری بر حسب فعالیت.....	۲۷۳
۵-۶- ارزش افزوده و ارزش پرداختی‌ها و دریافتی‌های معدن در حال بهره‌برداری بر حسب فعالیت: ۱۳۹۷....	۲۷۴
۶-۶- سرمایه‌گذاری (ارزش تغییرات اموال سرمایه‌ای) معدن در حال بهره‌برداری بر حسب فعالیت و نوع اموال سرمایه‌ای: ۱۳۹۷.....	۲۷۵
۷-۶- مشخصات عمومی شرکت‌های تعاونی معدنی در پایان سال.....	۲۷۶
۷- نفت و گاز	
۱-۷- مصرف انواع فرآورده‌های نفتی.....	۲۸۱
۲-۷- تعداد مخازن و جایگاه‌های فروش مواد سوختی.....	۲۸۳
۳-۷- تعداد شهرها و روستاهای گازرسانی شده و تعداد انواع انشعاب، تعداد مصرف کننده و مقدار مصرف گاز طبیعی.....	۲۸۵
۸- صنعت	
۱-۸- تعداد جواز تأسیس صادر شده توسط سازمان صنعت، معدن و تجارت برای ایجاد کارگاه‌های صنعتی بر حسب نوع فعالیت.....	۲۹۶
۲-۸- تعداد پروانه بهره‌برداری صادر شده توسط سازمان صنعت، معدن و تجارت برای ایجاد کارگاه‌های صنعتی بر حسب نوع فعالیت.....	۲۹۸
۳-۸- میزان اشتغال کارگاه‌های صنعتی دارای پروانه بهره‌برداری صادر شده توسط سازمان صنعت، معدن و تجارت بر حسب نوع فعالیت.....	۳۰۱

عنوان

صفحه

۸-۴- سرمایه‌گذاری کارگاه‌های صنعتی دارای پروانه بهره‌برداری صادر شده توسط سازمان صنعت، معدن و تجارت برحسب نوع فعالیت.....	۳۰۳
۸-۵- تعداد کارگاه‌های صنعتی دارای ده نفر کارکن و بیش‌تر برحسب نوع فعالیت، نحوه مالکیت و طبقات کارکن.....	۳۰۵
۸-۶- تعداد کارگاه‌های صنعتی دارای ده نفر کارکن و بیش‌تر بر حسب نحوه مالکیت، طبقات کارکن و شهرستان: ۱۳۹۷.....	۳۰۹
۸-۷- تعداد شاغلان کارگاه‌های صنعتی دارای ده نفر کارکن و بیش‌تر بر حسب مزد و حقوق‌بگیران و کارکنان بدون مزد و حقوق برحسب جنس.....	۳۱۲
۸-۸- تعداد شاغلان کارگاه‌های صنعتی دارای ده نفر کارکن و بیش‌تر بر حسب نوع فعالیت و طبقات کارکن: ۱۳۹۷.....	۳۱۳
۸-۹- تعداد شاغلان کارگاه‌های صنعتی دارای ده نفر کارکن و بیش‌تر برحسب شهرستان و طبقات کارکن: ۱۳۹۷.....	۳۱۴
۸-۱۰- جبران خدمات مزد و حقوق‌بگیران کارگاه‌های صنعتی دارای ده نفر کارکن و بیش‌تر برحسب جنس و طبقات کارکن.....	۳۱۵
۸-۱۱- جبران خدمات مزد و حقوق‌بگیران کارگاه‌های صنعتی دارای ده نفر کارکن و بیش‌تر بر حسب نوع فعالیت و طبقات کارکن: ۱۳۹۷.....	۳۱۶
۸-۱۲- سرمایه‌گذاری (تغییرات اموال سرمایه‌ای) کارگاه‌های صنعتی دارای ده نفر کارکن و بیش‌تر بر حسب نوع اموال سرمایه‌ای و طبقات کارکن.....	۳۱۷
۸-۱۳- سرمایه‌گذاری (تغییرات اموال سرمایه‌ای) کارگاه‌های صنعتی دارای ده نفر کارکن و بیش‌تر بر حسب نوع فعالیت و طبقات کارکن: ۱۳۹۷.....	۳۱۸
۸-۱۴- ارزش افزوده فعالیت صنعتی کارگاه‌های صنعتی دارای ده نفر کارکن و بیش‌تر بر حسب نوع فعالیت و طبقات کارکن.....	۳۱۹
۸-۱۵- مشخصات عمومی شرکت‌های تعاونی فعال صنعتی در پایان اسفند.....	۳۲۰
۸-۱۶- مشخصات عمومی شرکت‌های تعاونی فرش دستبافت در پایان اسفند.....	۳۲۱
۹- آب و برق	
۹-۱- منابع آب‌های زیرزمینی و مقدار تخلیه سالانه آن‌ها.....	۳۳۱
۹-۲- مشخصات تاسیسات آب در نقاط شهری تحت پوشش شرکت آب و فاضلاب.....	۳۳۳

عنوان

صفحه

۹-۳- تعداد انشعاب و حجم فروش آب به تفکیک کاربری در نقاط شهری تحت پوشش شرکت آب و فاضلاب.....	۳۳۴
۹-۴- ظرفیت منابع، تأمین آب، حجم تولید، فروش و تعداد انشعاب آب در نقاط روستایی.....	۳۴۲
۹-۵- اطلاعات مربوط به وضع موجود حجم مخازن، طول شبکه توزیع و خطوط انتقال آب در نقاط روستایی.....	۳۴۳
۹-۶- ظرفیت نامی و تولید ناخالص برق مولدهای نصب شده.....	۳۴۴
۹-۷- ظرفیت مولدهای نصب شده و بیشترین قدرت تولید شده در نقطه اوج مصرف نیروگاههای تابع وزارت نیرو.....	۳۴۵
۹-۸- ظرفیت مولدهای نصب شده و تولید ناخالص برق نیروگاههای تابع وزارت نیرو بر حسب شرکت برق منطقه‌ای، صنایع بزرگ و بخش خصوصی: ۱۳۹۸.....	۳۴۶
۹-۹- تولید انرژی برق و مصرف داخلی نیروگاههای استان.....	۳۴۷
۹-۱۰- تولید ناخالص برق، سوخت مصرفی، انرژی حاصل و بازده نیروگاههای حرارتی تابع وزارت نیرو، صنایع بزرگ و بخش خصوصی.....	۳۴۹
۹-۱۱- موجودی خطوط شبکه انتقال برق.....	۳۵۰
۹-۱۲- ظرفیت پستهای انتقال برق.....	۳۵۰
۹-۱۳- تعداد انواع مشترکان برق بر حسب نوع مصرف.....	۳۵۱
۹-۱۴- تعداد روستاها، خانوارهای روستایی دارای برق و مشخصات تاسیسات برقرسانی به روستاها.....	۳۵۳
۹-۱۵- مقدار فروش برق بر حسب نوع مصرف.....	۳۵۴

۱۰- ساختمان و مسکن

۱۰-۱- پروانه‌های ساختمانی صادر شده برای احداث ساختمان بر حسب مساحت زمین و زیربنا در نقاط شهری.....	۳۶۲
۱۰-۲- پروانه‌های ساختمانی صادر شده برای احداث ساختمان بر حسب نوع استفاده در نقاط شهری... ۱۰-۳- پروانه‌های ساختمانی صادر شده برای احداث ساختمان بر حسب نوع اسکلت و مصالح عمده ساختمانی در نقاط شهری.....	۳۶۷
۱۰-۴- پروانه‌های ساختمانی صادر شده برای احداث ساختمان بر حسب تعداد طبقات در نقاط شهری. ۱۰-۵- پروانه‌های ساختمانی صادر شده برای احداث ساختمان بر حسب مساحت زمین و وضعیت قبلی آن در نقاط شهری.....	۳۷۲

عنوان

صفحه

۱۰-۶- پروانه‌های ساختمانی صادر شده برای احداث ساختمان مسکونی بر حسب تعداد واحد مسکونی	۳۷۴
مساحت زمین و مساحت زیربنا در نقاط شهری.....	۳۷۴
۱۰-۷- پروانه‌های ساختمانی صادر شده برای احداث ساختمان مسکونی بر حسب نوع اسکلت و مصالح	۳۷۶
عمده ساختمانی در نقاط شهری.....	۳۷۶
۱۰-۸- تعداد واحد مسکونی تعیین شده در پروانه‌های ساختمانی صادر شده بر حسب نوع پروانه و بخش	۳۷۸
متقاضی در نقاط شهری.....	۳۷۸
۱۰-۹- مشخصات ساختمان‌های شروع شده توسط بخش خصوصی در نقاط شهری.....	۳۸۱
۱۰-۱۰- مشخصات ساختمان‌های تکمیل شده توسط بخش خصوصی در نقاط شهری.....	۳۸۲
۱۰-۱۱- سرمایه‌گذاری بخش خصوصی بر حسب ساختمان‌های شروع شده، نیمه‌تمام و تکمیل شده در	۳۸۳
نقاط شهری.....	۳۸۳
۱۰-۱۲- تعداد، متوسط سطح زیربنا و متوسط هزینه یک مترمربع ساختمان واحدهای مسکونی تکمیل	۳۸۳
شده توسط بخش خصوصی در نقاط شهری.....	۳۸۳
۱۰-۱۳- تعداد و هزینه انواع ساختمان‌های احداث شده توسط اداره کل راه و شهرسازی استان.....	۳۸۴
۱۰-۱۴- زمین‌های واگذار شده توسط اداره کل راه و شهرسازی استان بر حسب نوع استفاده.....	۳۸۵
۱۰-۱۵- مشخصات عمومی شرکت‌های تعاونی مسکن فعال در پایان اسفند.....	۳۸۶
۱۰-۱۶- متوسط قیمت یک مترمربع زمین ساختمان‌های مسکونی کلنگی و زیربنای واحدهای	۳۸۶
مسکونی معامله شده در بنگاه‌های معاملات ملکی در شهر رشت.....	۳۸۶
۱۰-۱۷- متوسط اجاره بهای ماهانه در قراردادهای منعقد شده بین موجر و مستأجر در بنگاه‌های	۳۸۸
معاملات ملکی به ازای یک مترمربع زیربنای واحد مسکونی در شهر رشت.....	۳۸۸
۱۰-۱۸- واحدهای مسکونی معمولی بر حسب تعداد خانوار معمولی ساکن.....	۳۸۸
۱۰-۱۹- خانوار معمولی ساکن در واحدهای مسکونی معمولی بر حسب نحوه تصرف محل سکونت.....	۳۸۹
۱۰-۲۰- واحدهای مسکونی معمولی بر حسب نوع اسکلت و مصالح عمده به کار رفته در ساختمان در	۳۹۰
نقاط شهری و روستایی.....	۳۹۰

۱۱- بازرگانی و هتلداری

۱۱-۱- مقدار صادرات انواع کالا (بجز نفت خام) از گمرک‌های استان.....	۴۰۰
۱۱-۲- ارزش صادرات انواع کالا (بجز نفت خام) از گمرک‌های استان.....	۴۰۳
۱۱-۳- مقدار واردات انواع کالا از گمرک‌های استان.....	۴۰۶

عنوان

صفحه

- ۴-۱۱- ارزش واردات انواع کالا از گمرک‌های استان..... ۴۰۹
- ۵-۱۱- مقدار و ارزش واردات و صادرات انواع کالا از گمرک‌های استان: ۱۳۹۸..... ۴۱۲
- ۶-۱۱- مشخصات عمومی شرکت‌های تعاونی فعال تأمین نیاز تولید کنندگان در پایان اسفند..... ۴۱۶
- ۷-۱۱- مشخصات عمومی شرکت‌های تعاونی فعال تأمین نیاز مصرف کنندگان در پایان اسفند..... ۴۱۷
- ۸-۱۱- مشخصات عمومی شرکت‌های تعاونی خدماتی فعال و تأمین نیاز صنوف خدماتی در پایان اسفند..... ۴۱۸
- ۹-۱۱- مشخصات عمومی شرکت‌های تعاونی روستایی در پایان اسفند..... ۴۱۹
- ۱۰-۱۱- مشخصات عمومی اتحادیه‌های تعاونی روستایی در پایان اسفند..... ۴۲۰
- ۱۱-۱۱- تعداد اقامتگاه‌های استان..... ۴۲۱
- ۱۲-۱۱- ظرفیت اقامتگاه‌های استان بر حسب درجه..... ۴۲۳

۱۲- حمل و نقل و انبارداری

- ۱-۱۲- طول انواع خطوط و تعداد ایستگاه‌های راه آهن..... ۴۳۴
- ۲-۱۲- مسافر و بار خالص حمل شده از ایستگاه‌های راه آهن..... ۴۳۴
- ۳-۱۲- وزن انواع بار حمل شده از ایستگاه‌های راه آهن..... ۴۳۴
- ۴-۱۲- انواع راه‌های تحت حوزه استحفاظی اداره کل راهداری و حمل و نقل جاده‌ای استان..... ۴۳۵
- ۵-۱۲- تعداد تونل‌ها، پل‌ها و راهدارخانه‌های مسیر راه‌ها..... ۴۳۸
- ۶-۱۲- وسایل نقلیه عمومی درون شهری بر حسب نوع..... ۴۳۹
- ۷-۱۲- تعداد انواع وسایل نقلیه موتوری و موتورسیکلت شماره‌گذاری شده..... ۴۴۲
- ۸-۱۲- تعداد سفر و مسافر جابجا شده درون استانی (بر اساس صورت وضعیت حمل مسافر) از طریق پایانه‌های مسافربری توسط انواع وسایل نقلیه عمومی مسافری جاده‌ای به تفکیک ماه..... ۴۴۳
- ۹-۱۲- تعداد سفر و مسافر جابجا شده درون استانی (بر اساس صورت وضعیت حمل مسافر) از طریق پایانه‌های مسافربری توسط انواع وسایل نقلیه عمومی مسافری جاده‌ای بر حسب شهرستان: ۱۳۹۸. ۴۴۵
- ۱۰-۱۲- تعداد سفر و مسافر جابجا شده برون استانی (بر اساس صورت وضعیت حمل مسافر) از طریق پایانه‌های مسافربری توسط انواع وسایل نقلیه عمومی مسافری جاده‌ای بر حسب ماه..... ۴۴۷
- ۱۱-۱۲- تعداد پایانه، سفر و مسافر جابجا شده برون استانی (بر اساس صورت وضعیت حمل مسافر) از طریق پایانه‌های مسافربری توسط انواع وسایل نقلیه عمومی مسافری جاده‌ای بر حسب شهرستان: ۱۳۹۸..... ۴۵۰

عنوان

صفحه

- ۱۲-۱۲- وزن بار جابجا شده توسط وسایل نقلیه باری عمومی جاده‌ای بر اساس بارنامه صادر شده بر
حسب ماه..... ۴۵۲
- ۱۲-۱۳- وزن بار جابجا شده توسط وسایل نقلیه باری عمومی جاده‌ای بر اساس بارنامه صادر شده بر
حسب شهرستان: ۱۳۹۸..... ۴۵۳
- ۱۲-۱۴- تعداد شناورهای با ظرفیت هزارتن و بیش‌تر وارد شده به بنادر بازرگانی و ظرفیت آن‌ها..... ۴۵۴
- ۱۲-۱۵- وزن کالای تخلیه و بارگیری شده در بنادر بازرگانی استان..... ۴۵۵
- ۱۲-۱۶- مسافر و بار حمل شده در پروازهای داخلی بر حسب ماه..... ۴۵۷
- ۱۲-۱۷- مسافر و بار حمل شده در پروازهای بین‌المللی (به استثنای حجاج) بر حسب ماه..... ۴۵۹
- ۱۲-۱۸- مسافر (به استثنای حجاج) و بار حمل شده در پروازهای بین‌المللی بر حسب شرکت‌های
هواپیمایی داخلی و خارجی: ۱۳۹۸..... ۴۶۰
- ۱۲-۱۹- تعداد پرواز و مسافر حمل شده حج تمتع توسط شرکت‌های هواپیمایی..... ۴۶۰
- ۱۲-۲۰- مشخصات عمومی شرکت‌های تعاونی حمل و نقل فعال در پایان اسفند..... ۴۶۱
- ۱۲-۲۱- انبار و سردخانه فعال بر حسب نوع مدیریت: ۱۳۹۴..... ۴۶۳
- ۱۲-۲۲- مشخصات سالن‌های سردخانه دایر بر حسب نوع: ۱۳۹۴..... ۴۶۳
- ۱۲-۲۳- تعداد و ظرفیت سیلوهای دایر و انواع انبار دایر ذخیره گندم..... ۴۶۴
- ۱۲-۲۴- عملکرد سیلوهای گندم..... ۴۶۵

۱۳- ارتباطات

- ۱۳-۱- تعداد تلفن‌های ثابت منصوبه و مشغول به کار در مناطق شهری و روستایی و نقاط روستایی
دارای ارتباط تلفنی..... ۴۷۲
- ۱۳-۲- خطوط واگذار شده و مشغول به کار تلفن همراه به تفکیک نوع خط و اپراتور..... ۴۷۵
- ۱۳-۳- جمعیت ۶ ساله و بیش‌تر بر حسب استفاده از فناوری اطلاعات و ارتباطات..... ۴۷۶
- ۱۳-۴- خانوارهای استان بر حسب برخورداری از فناوری اطلاعات و ارتباطات در محل سکونت..... ۴۷۶
- ۱۳-۵- تعداد خطوط پرسرعت اینترنت ثابت به تفکیک نوع در پایان اسفند..... ۴۷۷
- ۱۳-۶- تعداد مشترکان نسل سوم و چهارم اینترنت (4G و 3G) به تفکیک نوع اپراتور در پایان اسفند..... ۴۷۷
- ۱۳-۷- تعداد ایستگاه‌ها و فرستنده‌های اصلی رادیویی موج متوسط، تلویزیونی و افام..... ۴۷۸
- ۱۳-۸- واحدهای پستی مورد بهره‌برداری بر حسب نوع مالکیت..... ۴۷۹
- ۱۳-۹- انواع مرسولات پستی صادر شده درون استانی..... ۴۸۲

عنوان **صفحه**

۱۰-۱۳- انواع مرسولات پستی صادرشده برون‌استانی..... ۴۸۴

۱۱-۱۳- تعداد مرسولات پستی صادرشده به مقصد خارج از کشور..... ۴۸۶

۱۴- بازارهای مالی

۱-۱۴- تعداد واحدهای بانکی در پایان سال..... ۴۹۷

۲-۱۴- مؤسسات اعتباری غیربانکی در پایان سال..... ۵۰۰

۳-۱۴- تعداد و مانده انواع سپرده‌ها نزد بانک‌ها در پایان سال..... ۵۰۱

۴-۱۴- مانده انواع سپرده‌ها نزد بانک‌ها بر حسب شهرستان در پایان سال..... ۵۰۵

۵-۱۴- تعداد تسهیلات پرداختی بانک‌ها به بخش غیردولتی بر حسب بخش‌های عمده اقتصادی در

پایان سال..... ۵۰۸

۶-۱۴- مانده تسهیلات پرداختی بانک‌ها به بخش غیردولتی بر حسب بخش‌های عمده اقتصادی در

پایان سال..... ۵۰۹

۷-۱۴- مانده بدهی بخش غیردولتی به بانک‌ها و مؤسسات اعتباری غیربانکی بر حسب نوع تسهیلات

در پایان سال..... ۵۱۱

۸-۱۴- مانده بدهی بخش غیردولتی به بانک‌ها و مؤسسات اعتباری غیربانکی بابت تسهیلات اعطایی

بر اساس عقود اسلامی در پایان سال ۱۳۹۸..... ۵۱۲

۹-۱۴- تعداد بیمه نامه صادر شده در شرکت‌های منتخب بر حسب نوع بیمه..... ۵۱۴

۱۰-۱۴- حق بیمه عاید شده در شرکت‌های منتخب بر حسب نوع بیمه..... ۵۱۶

۱۱-۱۴- تعداد و مبلغ خسارت واقع شده در شرکت‌های منتخب بر حسب نوع بیمه..... ۵۱۸

۱۲-۱۴- مشخصات عمومی شرکت‌های تعاونی اعتبار فعال..... ۵۲۲

۱۵- امور قضایی

۱-۱۵- تعداد شعبه‌های فعال دادگاه‌ها، دادسراها و شورای حل اختلاف..... ۵۲۸

۲-۱۵- جرایم واقع شده در حوزه استحفاظی نیروی انتظامی جمهوری اسلامی ایران بر حسب موضوع.. ۵۲۹

۳-۱۵- سرقت‌های عادی بر حسب نوع..... ۵۳۰

۴-۱۵- تصادفات درون شهری و برون شهری وسایل نقلیه منجر به فوت، جرح و خسارت..... ۵۳۱

۵-۱۵- انواع مواد مخدر و روانگردان‌های کشف شده..... ۵۳۶

۶-۱۵- دستگیرشدگان در ارتباط با انواع مواد مخدر کشف شده به تفکیک نوع جرم..... ۵۳۷

۷-۱۵- سازمان‌های مردم‌نهاد فعال در عرصه مبارزه با مواد مخدر بر حسب نوع فعالیت..... ۵۳۷

۱۶- بهزیستی و تأمین اجتماعی

- ۱۶-۱- مراکز (دولتی و غیردولتی) تحت پوشش معاونت اجتماعی اداره کل بهزیستی و افراد خدمت گیرنده..... ۵۵۱
- ۱۶-۲- مراکز روزانه، حرفه‌آموزی و کارگاه‌های تولیدی حمایتی (دولتی و غیردولتی) تحت پوشش معاونت توانبخشی اداره کل بهزیستی و افراد خدمت گیرنده..... ۵۵۲
- ۱۶-۳- مراکز شبانه‌روزی و خدمت در منزل (دولتی و غیردولتی) تحت پوشش معاونت توانبخشی اداره کل بهزیستی و افراد خدمت گیرنده..... ۵۵۵
- ۱۶-۴- مراکز (دولتی و غیردولتی) تحت پوشش معاونت پیشگیری اداره کل بهزیستی و افراد خدمت گیرنده..... ۵۵۸
- ۱۶-۵- تعداد خانوارهای مستمری بگیر اداره کل بهزیستی..... ۵۵۹
- ۱۶-۶- واحدهای خدمت‌رسانی، مددجویان مورد حمایت کمیته امداد امام خمینی و مبلغ پرداختی..... ۵۶۰
- ۱۶-۷- خدمات ارائه شده به مددجویان توسط کمیته امداد امام خمینی و مبلغ پرداخت شده..... ۵۶۳
- ۱۶-۸- درآمدهای اختصاصی و وجوهای امانی کمیته امداد امام خمینی..... ۵۶۸
- ۱۶-۹- تعداد افراد خانوارهای شاهد تحت پوشش بنیاد شهید و امور ایثارگران بر حسب نوع خویشاوندی ۵۷۰
- ۱۶-۱۰- تعداد خانوارهای شاهد حقوق و مستمری‌بگیر تحت پوشش بنیاد شهید و امور ایثارگران و مبلغ پرداختی به آنان..... ۵۷۱
- ۱۶-۱۱- خدمات ارائه شده به خانوارهای شاهد، جانبازان و آزادگان تحت پوشش بنیاد شهید و امور ایثارگران و مبلغ پرداخت شده..... ۵۷۲
- ۱۶-۱۲- تعداد جانبازان تحت پوشش بنیاد شهید و امور ایثارگران بر حسب درصد جانبازی..... ۵۷۳
- ۱۶-۱۳- تعداد جانبازان حقوق و مستمری‌بگیر تحت پوشش بنیاد شهید و امور ایثارگران و مبلغ پرداختی به آنان..... ۵۷۴
- ۱۶-۱۴- فعالیت‌های جمعیت هلال احمر ایران در حوزه امداد و نجات..... ۵۷۴
- ۱۶-۱۵- تعداد اعضاء، داوطلبان و امدادگران جمعیت هلال احمر..... ۵۷۵
- ۱۶-۱۶- آموزش همگانی برگزار شده و تعداد آموزش‌گیرندگان جمعیت هلال احمر..... ۵۷۶
- ۱۶-۱۷- کارگاه‌های تحت پوشش اداره کل تأمین اجتماعی در پایان اسفند بر حسب طبقات کارکن..... ۵۷۷
- ۱۶-۱۸- تعداد افراد تحت پوشش اداره کل تأمین اجتماعی..... ۵۷۹
- ۱۶-۱۹- بیمه‌شدگان اصلی تحت پوشش اداره کل تأمین اجتماعی بر حسب نوع بیمه..... ۵۸۰
- ۱۶-۲۰- بیمه‌شدگان خاص تحت پوشش اداره کل تأمین اجتماعی بر حسب نوع بیمه..... ۵۸۱
- ۱۶-۲۱- بیمه‌شدگان آسیب‌دیده ناشی از کار تحت پوشش اداره کل تأمین اجتماعی بر حسب فعالیت محل کار..... ۵۸۳

عنوان

صفحه

- ۵۸۵-۱۶-۲۲- کمک‌های نقدی و غرامت پرداخت شده به بیمه‌شدگان تحت پوشش اداره کل تأمین اجتماعی.....
- ۵۸۷-۱۶-۲۳- تعداد مستمری‌بگیران تحت پوشش اداره کل تأمین اجتماعی و مبلغ پرداختی به آنان.....
- ۵۸۸-۱۶-۲۴- تعداد مراکز درمانی ملکی و طرف قرارداد مدیریت درمان تأمین اجتماعی.....
- ۵۸۹-۱۶-۲۵- بیمه‌شدگان (اصلی و تبعی) تحت پوشش اداره کل بیمه سلامت.....
- ۵۹۱-۱۶-۲۶- تعداد بیمه‌شدگان (اصلی و تبعی) صندوق بیمه اجتماعی کشاورزان، روستاییان و عشایر.....
- ۵۹۳-۱۶-۲۷- حقوق بگیران و مشترکان صندوق بازنشستگی.....
- ۵۹۴-۱۶-۲۸- حقوق‌بگیران صندوق بازنشستگی بر حسب سال بازنشستگی و نوع آن.....

۱۷- آموزش

- ۶۰۵-۱۷-۱- تعداد باسوادان بر حسب جنس در نقاط شهری و روستایی.....
- ۶۰۶-۱۷-۲- جمعیت ۶ ساله و بیش‌تر، تعداد باسوادان و نرخ باسوادی بر حسب جنس و سن.....
- ۶۱۱-۱۷-۳- جمعیت ۶ ساله و بیش‌تر، تعداد باسوادان و نرخ باسوادی در نقاط شهری و روستایی بر حسب جنس و شهرستان: آبان ۱۳۹۵.....
- ۶۱۴-۱۷-۴- خانوارهای معمولی استان بر حسب جنس سرپرست خانوار و تعداد افراد، تعداد افراد باسواد و بی‌سواد: آبان ۱۳۹۵.....
- ۶۱۶-۱۷-۵- دانش‌آموزان و کارکنان آموزشی دوره‌های تحصیلی.....
- ۶۱۸-۱۷-۶- دانش‌آموزان و کارکنان آموزشی اداره کل آموزش و پرورش استان.....
- ۶۱۹-۱۷-۷- دانش‌آموزان آموزش استثنایی بر حسب دوره‌های تحصیلی.....
- ۶۲۰-۱۷-۸- دانش‌آموزان، کارکنان و امکانات آموزشی دوره آموزش استثنایی.....
- ۶۲۱-۱۷-۹- دانش‌آموزان و امکانات آموزشی دوره پیش‌دبستانی.....
- ۶۲۲-۱۷-۱۰- دانش‌آموزان، کارکنان و امکانات آموزشی دوره ابتدایی.....
- ۶۲۴-۱۷-۱۱- دانش‌آموزان، کارکنان و امکانات آموزشی دوره اول متوسطه.....
- ۶۲۵-۱۷-۱۲- دانش‌آموزان، کارکنان و امکانات آموزشی دوره دوم متوسطه.....
- ۶۲۶-۱۷-۱۳- دانش‌آموزان دوره دوم متوسطه بر حسب پایه و شاخه تحصیلی و شهرستان: سال تحصیلی ۹۹-۱۳۹۸.....
- ۶۳۰-۱۷-۱۴- دانش‌آموزان و امکانات آموزشی دوره اول متوسطه بزرگسال.....
- ۶۳۱-۱۷-۱۵- دانش‌آموزان و امکانات آموزشی دوره دوم متوسطه بزرگسال.....
- ۶۳۲-۱۷-۱۶- سوادآموزان تحت پوشش دوره‌های نهضت سوادآموزی در نقاط شهری و روستایی.....
- ۶۳۳-۱۷-۱۷- تعداد قبول‌شدگان دوره ابتدایی و دوره اول متوسطه بر حسب جنس.....
- ۶۳۴-۱۷-۱۸- فارغ‌التحصیلان دوره دوم متوسطه بر حسب شاخه تحصیلی و جنس.....
- ۶۳۷-۱۷-۱۹- قبول‌شدگان دوره‌های نهضت سوادآموزی بر حسب جنس.....
- ۶۳۹-۱۷-۲۰- آموزشگران دانشگاهی تمام‌وقت موسسات آموزش عالی بر حسب جنس.....

عنوان

صفحه

- ۶۴۰ ۱۷-۲۱- آموزشگران دانشگاهی تمام وقت موسسات آموزش عالی بر حسب مرتبه علمی.....
- ۶۴۱ ۱۷-۲۲- ثبت نام شدگان جدید دوره های مختلف تحصیلی موسسات آموزش عالی بر حسب گروه عمده رشته تحصیلی و جنس.....
- ۶۴۲ ۱۷-۲۳- ثبت نام شدگان جدید دوره های مختلف تحصیلی موسسات آموزش عالی به تفکیک نوع وابستگی به دستگاه اجرایی بر حسب جنس.....
- ۶۴۳ ۱۷-۲۴- ثبت نام شدگان جدید دوره های مختلف تحصیلی موسسات آموزش عالی بر حسب جنس و شهرستان.....
- ۶۴۵ ۱۷-۲۵- دانشجویان دوره های مختلف تحصیلی موسسات آموزش عالی بر حسب گروه عمده رشته تحصیلی و جنس.....
- ۶۴۶ ۱۷-۲۶- دانشجویان دوره های مختلف تحصیلی موسسات آموزش عالی به تفکیک نوع وابستگی به دستگاه اجرایی بر حسب جنس.....
- ۶۴۸ ۱۷-۲۷- دانشجویان دوره های مختلف تحصیلی موسسات آموزش عالی بر حسب شهرستان و جنس: سال تحصیلی ۹۹-۱۳۹۸.....
- ۶۵۰ ۱۷-۲۸- دانش آموزان دوره های مختلف تحصیلی موسسات آموزش عالی بر حسب گروه عمده رشته تحصیلی و جنس.....
- ۶۵۲ ۱۷-۲۹- دانش آموزان دوره های مختلف تحصیلی موسسات آموزش عالی به تفکیک نوع وابستگی به دستگاه اجرایی بر حسب جنس.....
- ۶۵۳ ۱۷-۳۰- دانش آموزان دوره های مختلف تحصیلی موسسات آموزش عالی بر حسب شهرستان و جنس: سال تحصیلی ۹۸-۱۳۹۷.....
- ۶۵۵ ۱۷-۳۱- مربیان رسمی و پیمانی و مراکز ثابت اداره کل آموزش فنی و حرفه ای.....
- ۶۵۶ ۱۷-۳۲- تعداد آموزش دیدگان مراکز ثابت اداره کل آموزش فنی و حرفه ای استان بر حسب گروه های عمده آموزشی به تفکیک جنس.....

۱۸- بهداشت و درمان

- ۶۶۸ ۱۸-۱- کارکنان شاغل در دانشگاه های علوم پزشکی بر حسب گروه شغلی.....
- ۶۶۹ ۱۸-۲- پزشکان و دکترای تخصصی شاغل در دانشگاه های علوم پزشکی بر حسب رشته و نوع تخصص.....
- ۶۷۲ ۱۸-۳- پیراپزشکان شاغل در دانشگاه های علوم پزشکی بر حسب رشته و نوع تخصص.....
- ۶۷۳ ۱۸-۴- تعداد بیمارستان های فعال و تخت های مصوب موجود بر حسب نوع وابستگی.....
- ۶۷۵ ۱۸-۵- تعداد تخت های فعال بخش های بیمارستانی.....
- ۶۷۶ ۱۸-۶- مراکز ارائه دهنده مراقبت های اولیه بهداشتی.....
- ۶۷۹ ۱۸-۷- آزمایشگاه های تشخیص پزشکی و ژنتیک بر حسب نوع وابستگی.....
- ۶۸۰ ۱۸-۸- مراکز جامع توان بخشی پزشکی بر حسب نوع وابستگی.....
- ۶۸۱ ۱۸-۹- مراکز پزشکی هسته ای بر حسب نوع وابستگی.....
- ۶۸۲ ۱۸-۱۰- تعداد داروخانه ها بر حسب نوع وابستگی.....

عنوان

صفحه

- ۱۱-۱۸- فعالیت مؤسسات درمانی دانشگاه علوم پزشکی و خدمات بهداشتی درمانی ۶۸۳
- ۱۲-۱۸- موارد مراجعه بیماران سرپایی به بیمارستان‌ها و مراکز بهداشتی درمانی دانشگاه‌های علوم پزشکی و خدمات بهداشتی درمانی بر حسب تخصص مورد نیاز ۶۸۴
- ۱۳-۱۸- فعالیت‌های عمده بهداشت محیط در زمینه بازدید از مکان‌های تهیه، توزیع و نگهداری مواد غذایی ۶۸۵
- ۱۴-۱۸- تعداد پایگاه‌های اورژانس پیش بیمارستانی ۱۱۵ ۶۸۶
- ۱۵-۱۸- میزان فرآورده‌های خون تولید و توزیع شده به مراکز درمانی به تفکیک سه فرآورده اصلی: ۶۸۷
- ۱۳۹۸ ۶۸۷
- ۱۶-۱۸- تعداد مراجعه‌کنندگان و میزان خون اهدایی به تفکیک جنسیت و وضعیت اهداء: ۱۳۹۸ ۶۸۸
- ۱۷-۱۸- تعداد شاغلان بخش دامپزشکی دولتی بر حسب رشته شغلی: ۱۳۹۸ ۶۸۹
- ۱۸-۱۸- مراکز درمانی دامپزشکی فعال در بخش خصوصی: ۱۳۹۸ ۶۹۰
- ۱۹- فرهنگ، ورزش و گردشگری**
- ۱-۱۹- میزان تولید برنامه‌های رادیویی مرکز گیلان بر حسب موضوع ۶۹۸
- ۲-۱۹- میزان تولید برنامه‌های تلویزیونی مرکز گیلان بر حسب موضوع ۶۹۹
- ۳-۱۹- میزان تولید برنامه‌های رادیویی مرکز گیلان به تفکیک مخاطب ۷۰۱
- ۴-۱۹- میزان تولید برنامه‌های تلویزیونی مرکز گیلان به تفکیک مخاطب ۷۰۱
- ۵-۱۹- میزان پخش خبر و گزارش خبری از شبکه رادیویی مرکز گیلان ۷۰۱
- ۶-۱۹- میزان تولید تله‌فیلم، برنامه نمایشی و انیمیشن مرکز گیلان به تفکیک حوزه‌های تولیدی ۷۰۲
- ۷-۱۹- سینماها و تماشاگران فیلم‌های سینمایی ۷۰۲
- ۸-۱۹- سالن‌های وابسته به اداره کل فرهنگ و ارشاد اسلامی و برنامه‌های اجرا شده ۷۰۳
- ۹-۱۹- چاپخانه‌های تحت نظارت اداره کل فرهنگ و ارشاد اسلامی بر حسب نوع مالکیت ۷۰۴
- ۱۰-۱۹- تعداد عناوین و شمارگان مطبوعات محلی ۷۰۵
- ۱۱-۱۹- کتابخانه، کتاب، اعضا و مراجعان به کتابخانه‌ها ۷۰۶
- ۱۲-۱۹- بازدیدکنندگان از موزه‌ها و بناهای تاریخی تحت پوشش اداره کل میراث فرهنگی، صنایع دستی و گردشگری ۷۰۹
- ۱۳-۱۹- تأسیسات و مکان‌های ورزشی ۷۱۱
- ۱۴-۱۹- مربیان و داوران بر حسب رشته‌های ورزشی و جنس: ۱۳۹۸ ۷۱۲
- ۱۵-۱۹- ورزشکاران سازمان یافته بر حسب رشته‌های ورزشی، گروه‌های عمده سنی و جنس: ۱۳۹۸ ۷۱۴
- ۱۶-۱۹- شرکت‌کنندگان سازمان‌دهی شده در مسابقات ورزشی بر حسب رشته: ۱۳۹۸ ۷۱۶
- ۱۷-۱۹- زائران حج تمتع، عمره مفرده و عتبات عالیات ۷۲۴
- ۱۸-۱۹- گردشگران خارجی استفاده‌کننده از هتل‌ها ۷۲۵

عنوان

صفحه

۲۰- بودجه عمومی استان

- ۲۰-۱- خلاصه بودجه استانی..... ۷۳۲
- ۲۰-۲- درآمدهای عمومی استان بر حسب قسمت، بخش و بند..... ۷۳۴
- ۲۰-۳- عملکرد اعتبارات هزینه‌ای دستگاه‌های اجرایی استان از محل درآمد عمومی..... ۷۳۶
- ۲۰-۴- عملکرد اعتبارات تملک دارایی‌های سرمایه‌ای دستگاه‌های اجرایی استان از محل درآمد عمومی... ۷۳۹
- ۲۰-۵- اعتبارات تملک دارایی‌های سرمایه‌ای (عمرانی) بر حسب امور..... ۷۴۲
- ۲۰-۶- عملکرد اعتبارات تملک دارایی‌های سرمایه‌ای (عمرانی) استانی بر حسب امور. فصل..... ۷۴۳

۲۱- هزینه و درآمد خانوار

- ۲۱-۱- متوسط هزینه‌های خالص سالانه یک خانوار شهری و روستایی..... ۷۵۲
- ۲۱-۲- متوسط هزینه‌های خالص غیرخوراکی سالانه یک خانوار شهری بر حسب اقلام عمده..... ۷۵۴
- ۲۱-۳- متوسط هزینه‌های خالص خوراکی و دخانی سالانه یک خانوار شهری بر حسب اقلام عمده..... ۷۵۷
- ۲۱-۴- متوسط هزینه‌های خالص غیرخوراکی سالانه یک خانوار روستایی بر حسب اقلام عمده..... ۷۵۹
- ۲۱-۵- متوسط هزینه‌های خالص خوراکی و دخانی سالانه یک خانوار روستایی بر حسب اقلام عمده... ۷۶۲
- ۲۱-۶- برآورد متوسط درآمد خالص سالانه یک خانوار شهری بر حسب انواع منابع تأمین درآمد..... ۷۶۴
- ۲۱-۷- برآورد متوسط درآمد خالص سالانه یک خانوار روستایی بر حسب انواع منابع تأمین درآمد..... ۷۶۵

۲۲- شاخص‌های قیمت

- ۲۲-۱- شاخص قیمت کالاها و خدمات مصرفی خانوارهای شهری بر حسب گروه‌های اختصاصی، اصلی و برخی از گروه‌های فرعی..... ۷۷۳
- ۲۲-۲- شاخص قیمت کالاها و خدمات مصرفی خانوارهای روستایی بر حسب گروه‌های اختصاصی، اصلی و برخی از گروه‌های فرعی..... ۷۷۵

۲۳- حساب‌های استانی

- ۲۳-۱- محصول ناخالص داخلی به قیمت بازار و ارزش افزوده در بخش‌های عمده اقتصادی..... ۷۸۳
- ۲۳-۲- ستانده بخش‌های عمده اقتصادی..... ۷۸۶
- ۲۳-۳- مصرف واسطه بخش‌های عمده اقتصادی..... ۷۸۸

۲۴- عمران شهری

- ۲۴-۱- خدمات شهری: ۱۳۹۸..... ۷۹۵
- ۲۴-۲- مشخصات ایستگاه‌های آتش‌نشانی در شهر رشت..... ۸۰۱
- ۲۴-۳- مقایسه توزیع فراوانی آتش‌سوزی‌ها و حوادث به تفکیک ایستگاه‌های آتش‌نشانی در شهر رشت.. ۸۰۲
- ۲۴-۴- زباله حمل شده خانگی به تفکیک مناطق پنج‌گانه شهرداری رشت..... ۸۰۳
- ۲۴-۵- وضعیت فضای سبز شهر رشت..... ۸۰۴

فهرست نمودار

صفحه

عنوان

۱- سرزمین و آب و هوا

- ۱-۱- بارندگی ماهیانه شهر بندرانزلی: ۱۳۹۸ ۸۵
- ۱-۲- بارندگی ماهیانه شهر رشت: ۱۳۹۸ ۸۶
- ۱-۳- بارندگی ماهیانه شهر منجیل: ۱۳۹۸ ۸۷
- ۱-۴- بارندگی ماهیانه شهر لاهیجان: ۱۳۹۸ ۸۸

۲- محیط زیست

- ۲-۱- مقدار انواع کود شیمیایی توزیع شده ۱۱۰
- ۲-۲- متوسط حجم فاضلاب جمع‌آوری شده ۱۲۴

۳- جمعیت

- ۳-۱- هرم سنی جمعیت استان گیلان: ۱۳۹۵ ۱۴۴
- ۳-۲- میانگین سن در اولین ازدواج به تفکیک جنس ۱۶۲
- ۳-۳- متولدین ثبت شده به تفکیک جنس ۱۶۴
- ۳-۴- تعداد ازدواج ثبت شده در نقاط شهری و روستایی ۱۶۸

۴- نیروی انسانی

- ۴-۱- نرخ بیکاری به تفکیک جنس ۱۸۷
- ۴-۲- کارکنان دولت بر حسب جنس و مدرک تحصیلی: ۱۳۹۸ ۱۹۲
- ۴-۳- متقاضیان کار ثبت نام شده بر حسب وضع سواد: ۱۳۹۸ ۱۹۷
- ۴-۴- افراد به‌کار گمارده شده بر حسب وضع سواد: ۱۳۹۸ ۲۰۰

۵- کشاورزی، جنگلداری و شیلات

- ۵-۱- تعداد بهره‌برداران فهرست شده بر حسب شهرستان: ۱۳۹۳ ۲۱۴
- ۵-۲- سطح کاشت برنج در فضای باز بر حسب شهرستان: ۱۳۹۳ ۲۲۶
- ۵-۳- مقدار صید آبزیان آب‌های شمال ۲۵۳
- ۵-۴- مقدار تولید آبی‌پروری ۲۵۵

۶- معدن

- ۶-۱- تعداد معادن در حال بهره‌برداری استان ۲۷۰
- ۶-۲- کارکنان خط تولید معادن در حال بهره‌برداری ۲۷۲
- ۶-۳- ارزش افزوده ایجاد شده در معادن در حال بهره‌برداری استان بر حسب فعالیت: ۱۳۹۷ ۲۷۴

۷- نفت و گاز

- ۷-۱- مصرف فرآورده‌های نفتی در استان گیلان ۲۸۲
- ۷-۲- مقدار مصرف گاز طبیعی در استان گیلان ۲۸۷

۸- صنعت

- ۸-۱- پروانه‌های بهره‌برداری صادر شده توسط سازمان صنعت، معدن و تجارت ۳۰۰
- ۸-۲- تعداد کارگاه‌های صنعتی بر حسب طبقات کارکن ۳۰۸

۹- آب و برق

- ۹-۱- مقدار تخلیه سالانه آب‌های زیرزمینی ۳۳۲
- ۹-۲- تعداد انشعاب آب در نقاط شهری شهرستان‌های استان: ۱۳۹۸ ۳۴۰
- ۹-۳- مقدار فروش آب در مناطق شهری استان ۳۴۱

عنوان	صفحه
۹-۴- تولید ناخالص برق انواع مولد مصرف داخلی نیروگاهها.....	۳۴۸
۹-۵- تعداد مشترکان برق در شهرستان‌های استان گیلان: ۱۳۹۸.....	۳۵۲
۹-۶- مقدار مصرف برق در شهرستان‌های استان: ۱۳۹۸.....	۳۵۵

۱۰- ساختمان و مسکن

۱۰-۱- تعداد پروانه‌های ساختمانی صادرشده توسط شهرداری‌های استان گیلان.....	۳۶۴
۱۰-۲- تعداد پروانه‌های ساختمانی صادرشده توسط شهرداری‌های استان گیلان برای احداث ساختمان برحسب تعداد طبقات در نقاط شهری: ۱۳۹۸.....	۳۷۱
۱۰-۳- تعداد واحد مسکونی تعیین شده در پروانه‌های ساختمانی صادرشده توسط شهرداری‌های استان. ۳۸۰	۳۸۰
۱۰-۴- متوسط قیمت یک مترمربع زیربنای واحدهای مسکونی در شهر رشت.....	۳۸۷

۱۱- بازرگانی و هتلداری

۱۱-۱- مقدار صادرات انواع کالا از گمرک‌های استان گیلان.....	۴۰۲
۱۱-۲- ارزش صادرات انواع کالا از گمرک‌های استان گیلان.....	۴۰۵
۱۱-۳- مقدار واردات انواع کالا از گمرک‌های استان گیلان.....	۴۰۸
۱۱-۴- ارزش واردات انواع کالا از گمرک‌های استان گیلان.....	۴۱۱

۱۲- حمل و نقل و انبارداری

۱۲-۱- انواع راه‌های تحت حوزه استحفاظی اداره کل راهداری و حمل و نقل جاده‌ای استان: ۱۳۹۸.....	۴۳۷
۱۲-۲- تعداد مسافر جابجا شده برون‌استانی (براساس صورت وضعیت حمل مسافر) به تفکیک ماه: ۱۳۹۸..	۴۴۹
۱۲-۳- وزن کالاهای غیرنفتی تخلیه شده به وسیله شناورها در بندرانزلی.....	۴۵۶
۱۲-۴- تعداد مسافر در پروازهای داخلی.....	۴۵۸
۱۲-۵- مقدار سرمایه شرکت‌های تعاونی حمل و نقل فعال.....	۴۶۲

۱۳- ارتباطات

- ۱۳-۱- تلفن‌های منصوبه و مشغول به کار ۴۷۴
- ۱۳-۲- واحدهای پستی مورد بهره‌برداری: ۱۳۹۸ ۴۸۱

۱۴- بازارهای مالی

- ۱۴-۱- مانده انواع سپرده‌ها نزد بانک‌ها در پایان سال ۱۳۹۸ ۵۰۴
- ۱۴-۲- مانده تسهیلات پرداختی بانک‌ها به بخش غیردولتی ۵۱۰

۱۵- امور قضایی

- ۱۵-۱- تعداد تصادفات درون‌شهری وسایل نقلیه به تفکیک شهرستان: ۱۳۹۸ ۵۳۴
- ۱۵-۲- تعداد تصادفات برون‌شهری وسایل نقلیه به تفکیک شهرستان: ۱۳۹۸ ۵۳۵

۱۶- بهزیستی و تأمین اجتماعی

- ۱۶-۱- خانوار با سرپرست زن مورد حمایت کمیته امداد امام خمینی ۵۶۲
- ۱۶-۲- درآمد‌های اختصاصی و وجوهای امانی کمیته امداد امام خمینی ۵۶۹
- ۱۶-۳- تعداد کارگاه‌های فعال تحت پوشش اداره کل تأمین اجتماعی به تفکیک شهرستان: ۱۳۹۸ ۵۷۸
- ۱۶-۴- بیمه‌شدگان خاص تحت پوشش اداره کل تأمین اجتماعی بر حسب نوع بیمه: سال ۱۳۹۸ ۵۸۲
- ۱۶-۵- بیمه‌شدگان اصلی تحت پوشش اداره کل بیمه سلامت ۵۹۰

۱۷- آموزش

- ۱۷-۱- نرخ باسوادی به تفکیک گروه سنی: آبان ۱۳۹۵ ۶۱۰
- ۱۷-۲- دانش‌آموزان کل دوره‌های تحصیلی در استان ۶۱۷
- ۱۷-۳- دانش‌آموزان دوره ابتدایی بر حسب جنس ۶۲۳

عنوان	صفحه
۱۷-۴- فارغ التحصیلان دوره دوم متوسطه به تفکیک شهرستان.....	۶۳۶
۱۷-۵- قبول شدگان دوره‌های نهضت سوادآموزی بر حسب جنس.....	۶۳۸
۱۷-۶- دانشجویان موسسات آموزش عالی به تفکیک نوع وابستگی به دستگاه اجرایی.....	۶۴۷
۱۷-۷- دانش‌آموختگان دوره‌های مختلف تحصیلی موسسات آموزش عالی بر حسب جنس.....	۶۵۱

۱۸- بهداشت و درمان

۱۸-۱- پزشکان و دکترای تخصصی شاغل در دانشگاه‌های علوم پزشکی: ۱۳۹۸.....	۶۷۰
۱۸-۲- پزشکان و دکترای تخصصی شاغل در دانشگاه‌های علوم پزشکی بر حسب نوع تخصص: ۱۳۹۸.....	۶۷۱
۱۸-۳- تعداد مراکز ارائه دهنده مراقبت‌های اولیه بهداشتی بر حسب شهرستان: ۱۳۹۸.....	۶۷۷
۱۸-۴- تعداد خانه‌های بهداشت فعال بر حسب شهرستان: ۱۳۹۸.....	۶۷۸

۱۹- فرهنگ، ورزش و گردشگری

۱۹-۱- میزان تولید برنامه‌های صدا و سیمای مرکز گیلان.....	۷۰۰
۱۹-۲- تعداد اعضاء کتابخانه‌های عمومی و کانون پرورش فکری.....	۷۰۸
۱۹-۳- بازدیدکنندگان از بنای تاریخی قلعه رودخان.....	۷۱۰
۱۹-۴- گردشگران خارجی استفاده کننده از هتل‌ها.....	۷۲۶

۲۰- بودجه عمومی استان

۲۰-۱- عملکرد اعتبارات هزینه‌ای دستگاه‌های اجرایی استان از محل درآمد عمومی.....	۷۳۸
۲۰-۲- عملکرد اعتبارات تملک دارایی‌های سرمایه‌ای از محل درآمد عمومی.....	۷۴۱
۲۰-۳- عملکرد اعتبارات تملک دارایی‌های سرمایه‌ای از محل درآمد عمومی بر حسب امور: ۱۳۹۸.....	۷۴۵

۲۱- هزینه و درآمد خانوار

۲۱-۱- متوسط هزینه‌های خالص غیرخوراکی سالانه یک خانوار شهری و روستایی.....	۷۵۲
۲۱-۲- متوسط هزینه‌های خالص خوراکی و دخانی سالانه یک خانوار شهری و روستایی.....	۷۵۳

صفحه	عنوان
۷۵۶	۲۱-۳- متوسط هزینه‌های خالص غیرخوراکی سالانه یک خانوار شهری برحسب اقلام عمده: ۱۳۹۸.....
۷۶۱	۲۱-۴- متوسط هزینه‌های خالص غیرخوراکی سالانه یک خانوار روستایی بر حسب اقلام عمده: ۱۳۹۸.....
۷۶۶	۲۱-۵- متوسط درآمد خالص سالانه یک خانوار شهری و روستایی.....

۲۲- شاخص‌های قیمت

۷۷۴	۲۲-۱- شاخص قیمت کالاها و خدمات مصرفی خانوارهای شهری برحسب گروه‌های اصلی: ۱۳۹۸.....
۷۷۶	۲۲-۲- شاخص قیمت کالاها و خدمات مصرفی خانوارهای روستایی برحسب گروه‌های اصلی: ۱۳۹۸.....

۲۳- حساب‌های استانی

۷۸۴	۲۳-۱- محصول ناخالص داخلی به قیمت بازار.....
۷۸۵	۲۳-۲- ارزش افزوده ایجاد شده در بخش‌های عمده اقتصادی استان گیلان.....
۷۸۷	۲۳-۳- سهم ستانده بخش‌های عمده اقتصادی استان گیلان: ۱۳۹۶.....


۲۴- عمران شهری

۷۹۹	۲۴-۱- مقدار زباله حمل شده در نقاط شهری به تفکیک شهرستان: ۱۳۹۸.....
۸۰۰	۲۴-۲- وسعت فضای سبز در نقاط شهری به تفکیک شهرستان: ۱۳۹۸.....

فهرست نقشه

صفحه	عنوان
۴۶	نقشه استانی جمهوری اسلامی ایران ۱۳۹۸.....
۴۷	نقشه استان گیلان به تفکیک شهرستان و شهر.....
۴۸	نقشه شهرستان آستارا به تفکیک بخش، شهر و دهستان.....
۴۹	نقشه شهرستان آستانه اشرفیه به تفکیک بخش، شهر و دهستان.....
۵۰	نقشه شهرستان املش به تفکیک بخش، شهر و دهستان.....
۵۱	نقشه شهرستان بندرانزلی به تفکیک بخش، شهر و دهستان.....
۵۲	نقشه شهرستان تالش به تفکیک بخش، شهر و دهستان.....
۵۳	نقشه شهرستان رشت به تفکیک بخش، شهر و دهستان.....
۵۴	نقشه شهرستان رضوانشهر به تفکیک بخش، شهر و دهستان.....
۵۵	نقشه شهرستان رودبار به تفکیک بخش، شهر و دهستان.....
۵۶	نقشه شهرستان رودسر به تفکیک بخش، شهر و دهستان.....
۵۷	نقشه شهرستان سیاهکل به تفکیک بخش، شهر و دهستان.....
۵۸	نقشه شهرستان شفت به تفکیک بخش، شهر و دهستان.....
۵۹	نقشه شهرستان صومعه سرا به تفکیک بخش، شهر و دهستان.....
۶۰	نقشه شهرستان فومن به تفکیک بخش، شهر و دهستان.....
۶۱	نقشه شهرستان لاهیجان به تفکیک بخش، شهر و دهستان.....
۶۲	نقشه شهرستان لنگرود به تفکیک بخش، شهر و دهستان.....
۶۳	نقشه شهرستان ماسال به تفکیک بخش، شهر و دهستان.....

سرزمین و آب و هوا
فصل ۱



مقدمه

اطلاعات آماری این فصل شامل مشخصات طبیعی و تقسیمات جغرافیایی و آب و هوا می‌باشد.

استان گیلان، یکی از استان‌های شمالی کشور بالغ بر ۱۴ هزار کیلومتر مربع مساحت دارد. این استان در ۳۶ درجه و ۳۳ دقیقه تا ۳۸ درجه و ۲۷ دقیقه عرض شمالی و ۴۸ درجه و ۳۲ دقیقه تا ۵۰ درجه و ۳۶ دقیقه طول شرقی از نصف‌النهار قرار گرفته است. در ازای آن از شمال باختری به جنوب خاوری، ۲۳۵ کیلومتر و پهنای آن، از ۲۵ تا ۱۰۵ کیلومتر تغییر می‌کند. رشته‌کوه‌های البرز با ارتفاع متوسط ۳۰۰۰ متر، همانند دیواری در باختر و جنوب

گیلان کشیده شده و این منطقه جز از راه دره منجیل، راه شوسه دیگری به فلات ایران ندارد. این استان، از شمال به دریای خزر و کشور آذربایجان، از غرب به استان اردبیل، از جنوب به استان زنجان و قزوین و از شرق به استان مازندران محدود می‌گردد. براساس تقسیمات کشوری استان گیلان در سال ۱۳۹۷ دارای ۵۲ شهر، ۴۳ بخش، ۱۰۹ دهستان، ۲۹۰۵ آبادی بوده است که از این تعداد ۲۵۶۷ آبادی دارای سکنه و ۳۳۸ آبادی خالی از سکنه بوده است.

شهرستان‌های استان عبارتند از:

آستارا- آستانه اشرفیه- املش- بندرانزلی- تالش- رشت- رضوانشهر- رودبار- رودسر- سیاهکل- شفت- صومعه‌سرا- فومن- لاهیجان- لنگرود و ماسال.

۱- دفتر آمارهای ثابتی مرکز آمار ایران، طی هماهنگی با دفتر تقسیمات کشوری وزارت کشور، مساحت خاکی استان (۱۴۰۴۴ کیلومتر مربع) را دریافت و طی نامه شماره ۱۰۸۱۴ مورخ ۱۳۸۸/۳/۲۴ به استان اعلام نموده است.

آبادی چوبر از توابع شهرستان تالش در سال ۱۳۸۳ به شهر تبدیل شد.

آبادی‌های چاف پایین و چمخاله از توابع بخش مرکزی شهرستان لنگرود در سال ۱۳۸۸ به شهر تبدیل شد.

آبادی پیربست لولمان از توابع شهرستان رشت در سال ۱۳۸۹ تبدیل به شهر شده است.

آبادی‌های ماکلوان بالا و ماکلوان پایین از توابع بخش سردار جنگل شهرستان فومن در سال ۱۳۹۱ تبدیل به شهر ماکلوان شد.

ارتفاعات:

ارتفاعات استان را می‌توان به دو گروه عمده و اساسی تقسیم نمود:

گروه اول: بخشی از ارتفاعات سلسله جبال البرز بوده که با قرار گرفتن در جنوب استان گیلان این منطقه را از فلات مرکزی ایران جدا ساخته است. شهرستان‌های بندرانزلی، صومعه‌سرا، رشت، آستانه‌اشرفیه و لنگرود در شمال این بخش از ارتفاعات استان قرار گرفته و از ارتفاع کمی برخوردارند.

گروه دوم: در امتداد شهرستان تالش واقع شده‌اند و به کوه‌های تالش معروف بوده و گیلان را از استان اردبیل جدا می‌سازد.

شهرستان‌های واقع در این قسمت استان (آستارا و تالش) عمدتاً کوهستانی بوده و تنها نوار باریکی از آن‌ها که در جوار دریا قرار دارند، تقریباً مسطح است.

لازم به ذکر است آبادی‌های زیر در فاصله سال‌های ۹۱-۱۳۷۸ تبدیل به شهر شده‌اند اما برخی از آن‌ها فعلاً فاقد محدوده مصوب هستند. آبادی بازار جمعه از توابع شهرستان ماسال در سال ۱۳۷۸ به شهر تبدیل شد.

آبادی دیلمان از توابع شهرستان سیاهکل در سال ۱۳۷۸ به شهر تبدیل شد.

آبادی گوراب زرمیخ از توابع شهرستان صومعه‌سرا در سال ۱۳۷۸ به شهر تبدیل شد.

آبادی بره‌سر از توابع شهرستان رودبار در سال ۱۳۷۹ به شهر تبدیل شد.

آبادی رودبنه از توابع شهرستان لاهیجان در سال ۱۳۷۹ به شهر تبدیل شد.

آبادی اطاقور از توابع شهرستان لنگرود در سال ۱۳۷۹ به شهر تبدیل شد.

آبادی لیسار از توابع شهرستان تالش در سال ۱۳۷۹ به شهر تبدیل شد.

آبادی اسالم از توابع شهرستان تالش در سال ۱۳۷۹ به شهر تبدیل شد.

آبادی احمدسرگوراب از توابع شهرستان شفت در سال ۱۳۷۹ به شهر تبدیل شد.

آبادی حویق از توابع شهرستان تالش در سال ۱۳۸۲ به شهر تبدیل شد.

آبادی رانکوه از توابع شهرستان املش در سال ۱۳۸۲ به شهر تبدیل شد.

آبادی لوندویل از توابع شهرستان آستارا در سال ۱۳۸۲ به شهر تبدیل شد.

۶- کوه لرینه ۲۵۱۰ متر واقع در بخش عمارلو شهرستان رودبار.

۷- کوه هفته‌خونی دالی ۲۴۷۱ متر واقع در بخش اسالم شهرستان تالش.

۸- درفک ۲۷۰۵ متر در شهرستان سیاهکل.

۹- نقره‌داغ ۳۴۵۰ متر در شهرستان تالش.

۱۰- تیلار ۲۶۲۰ متر در شهرستان تالش.

۱۱- تروشوم ۲۶۳۵ متر در شهرستان فومن.

۱۲- قندکله ۲۵۵۰ متر در شهرستان فومن.

سه رشته کوه گیلان را در بر گرفته‌اند که

عبارتند از:

۱- کوه‌های تالش که به موازات ساحل دریای خزر امتداد یافته و میان اردبیل و دریای خزر واقع است.

۲- کوه‌های طارم و خلخال که رودخانه سفیدرود از میان دره‌های باریک آن می‌گذرد و آن را از دره‌های دیلمان جدا می‌سازد. این رودخانه گیلان را به دو بخش تقسیم می‌کند.

۳- کوه‌های دیلمان که دنباله رشته کوه البرز بوده و مرتفع‌ترین قله آن در گیلان، درفک است. از جنوب تا منجیل و از شرق تا مناطق بیلاقی تنکابن و ارتفاعات سه هزار پیش می‌رود. وجود کوه‌های بلند و نزدیکی آن‌ها به دریا، تبخیر رودها و دریا، به گیلان آب و هوایی متنوع داده و موجب جریان‌های هوایی متغیر در این منطقه شده است.

لازم به ذکر است دیگر شهرستان‌های استان (فومن، رودبار، لاهیجان و رودسر) نیز عمدتاً در مناطق کوهستانی قرار دارند. بخش شمالی شهرستان رشت در ارتفاع کم‌تری از سطح دریای آزاد واقع شده و در پاره‌ای نقاط بصورت مرداب و باتلاق در آمده است. به طور کلی با حرکت از شمال یعنی از سمت دریا به سوی کوهپایه‌های جنوب استان بر ارتفاع از سطح دریای آزاد افزوده می‌شود تا بالاخره در مناطق مرتفع جنوبی بوسیله سلسله جبال البرز مسدود می‌گردد. تنها کانال ارتباطی استان با مناطق مرکزی کشور از طریق دره منجیل بوده، که از حیث شرایط اقلیمی و جوی نیز عوارض خاص را در بر دارد. این دره ارتفاع کمی از سطح دریا داشته و به همین سبب، عمده‌ترین محور ارتباطی استان (محور قزوین - رشت) نیز در همین دره احداث گردیده است.

برخی از مرتفع‌ترین قله‌های استان

عبارتند از:

۱- شاه معلم یا دو خواهران ۳۰۹۰ متر در شهرستان فومن.

۲- چاکنه ۲۹۶۳ متر واقع در بخش رحیم‌آباد در شهرستان رودسر.

۳- پشته کوه ۲۶۸۵ متر واقع در بخش مرکزی شهرستان رودبار.

۴- کوه دیگه ۲۶۱۱ متر واقع در شهرستان رضوانشهر.

۵- ارک‌سر ۲۵۲۳ متر واقع در بخش چابکسر شهرستان رودسر.

خاک‌های گیلان

بخش وسیعی از استان گیلان را جلگه گیلان تشکیل داده که بوسیله رسوبات رودخانه سفیدرود پدید آمده و همچنین بخش دیگری از استان نیز که صفحات جنوبی آن را در بر می‌گیرد، کوهستانی است. از این رو انواع خاک‌های جلگه‌ای، کوهپایه‌ای و کوهستانی در سطح این منطقه دیده می‌شود.

الف - خاک‌های جلگه‌ای استان گیلان با وسعت زیادشان در برگیرنده بخش اعظم زمین‌های زراعی منطقه می‌باشند. انواع خاک‌های جلگه‌ای که در سطح استان دیده می‌شوند. عبارتند از: شن‌های ساحلی، خاک‌های رسوبی بافت‌ریز، خاک‌های چمنی مرطوب و نسبتاً مرطوب و نیمه‌مردابی و خاک‌های باتلاقی که ذیلاً مورد بررسی قرار می‌گیرند.

- شن‌های ساحلی که در نواحی شمالی منطقه و در کناره دریای خزر قرار گرفته‌اند، بخشی از جلگه گیلان است که در مناطق نزدیک به دریا فاقد پوشش گیاهی بوده و قابلیت زراعی نیز ندارند. در حالی که در نقاط دورتر، به علت بوجود آمدن هوموس و ایجاد چسبندگی در ذرات خاک که امکان نگهداری آب و رشد گیاه را پدید می‌آورد، رویش گیاهان در این خاک‌ها مشاهده می‌گردد. با این حال این خاک‌ها نیز از استعداد زراعی چندان برخوردار نبوده و غالباً

بعنوان مرتع مورد بهره‌برداری قرار می‌گیرند. - خاک‌های رسوبی جلگه گیلان که از رسوبات رودخانه‌های منطقه حاصل گردیده‌اند (عمدتاً سفیدرود) با برخورداری از شیب بسیار نازل و همچنین زهکشی مناسب، قابلیت بسیار خوبی برای کشاورزی داشته و در ردیف بهترین اراضی قرار می‌گیرند. این خاک‌ها در مناطق شرقی، شمال شرقی و شمال شهر رشت دیده می‌شوند و غالباً تحت کشت محصولات چمنی چون برنج، درختان میوه، توتون و محصولات تابستانی می‌باشند.

- خاک‌های چمنی مرطوب، نسبتاً مرطوب و خاک‌های نیمه مردابی بخشی دیگر از اراضی جلگه‌ای گیلان را تشکیل می‌دهند. خاک‌های چمنی مرطوب و نسبتاً مرطوب غالباً برای کشت برنج مورد بهره‌برداری قرار می‌گیرند. این خاک‌ها در برخی نقاط به سطح آب زیرزمینی که گاهی تا سطح زمین نیز می‌رسد، غیر قابل استفاده بوده و غالباً بصورت چراگاه در آمده‌اند این خاک‌ها در نواحی ساحلی دریای خزر دیده می‌شوند.

ب - دامنه‌های شمالی البرز پوشیده از خاک کوهپایه‌هاست. این خاک‌ها که معمولاً دارای عمق نسبتاً زیاد هستند در نقاطی که شیب زمین کمتر است، برای زراعت مناسب می‌باشند. عمده‌ترین انواع این خاک‌ها،

علاوه بر آن جریان‌های محلی که معمولاً دارای نام‌های محلی‌اند عبارتند از:

- ۱- بیرون‌وا- بادی که از شمال تالاب می‌وزد.
- ۲- سرتوک- باد شمال خاوری.
- ۳- خزری- باد شمال و شمال باختری که سرد و طوفانی است.
- ۴- بیرون گیله‌وا- در زمستان و پاییز موجب باران می‌شود.
- ۵- دشته‌وا- از شمال باختری می‌وزد.
- ۶- خشکه‌وا- از خاور تالاب انزلی می‌وزد.
- ۷- گرمیش (گرمچ - گرمش) که از البرز به طرف جلگه‌های ساحلی می‌وزد و گرمای محیط را در کوتاه‌ترین مدت چندین درجه بالا می‌برد و می‌تواند سبب آتش‌سوزی‌هایی در جنگل، روستاها و شهرها شود. و همچنین باد منجیل که بین رستم‌آباد و لوشان و بخشی از دره قزل‌اوزن جریان دارد. از دیگر بادهای محلی گیلان باید از سیاه‌وا- آفتاب بوشه - خشکه دسته‌وا و کوتیم‌وا نام برد.

رودخانه‌ها:

بیش از ۴۰ رودخانه در استان گیلان جریان دارد. مهم‌ترین رودخانه‌ی گیلان، سفیدرود است که از کوه‌های چهل چشمه کردستان سرچشمه می‌گیرد و پس از عبور از استان‌های کردستان، زنجان و پس از گذشتن از دره منجیل، دلتاهای وسیعی با شاخه‌های بسیار تشکیل داده و در

خاک‌های قرمز، زرد و خاک‌های قهوه‌ای جنگلی می‌باشند.

- خاک‌های قرمز و زرد: بر روی این خاک‌ها یک لایه نازک از بقایای گیاهی وجود دارد. این نوع خاک‌ها در صورت برخورداری از شیب زیاد باید تحت پوشش گیاهی قرار گرفته تا از فرسودگی آن‌ها در اثر عوامل طبیعی ممانعت شود. در حال حاضر این خاک‌ها در برخی نقاط تحت کشت محصولاتی چون چای و گندم بوده و در برخی نقاط نیز بصورت مرتع مورد استفاده قرار می‌گیرند.

- خاک‌های جنگلی: این خاک‌ها دارای بافت متوسط و سطح آن پوشیده از بقایای گیاهی است. خاک‌های مزبور در منطقه فومن و جنوب لاهیجان دیده می‌شوند.

ج - خاک‌های کوهستانی منطقه که قسمت عمده خاک‌های استان را تشکیل می‌دهند در نقاط مرتفع استان به چشم می‌خورند و این نوع خاک‌ها بدلیل شیب زیاد، نمی‌تواند جهت زراعت مورد بهره‌برداری قرار گرفته و عمدتاً پوشیده از جنگل‌های انبوه و متراکم هستند.

سه جریان هوایی منطقه‌ای که موجب بارش در گیلان می‌شوند عبارتند از:

- ۱ - جریان پر فشار سیبری.
- ۲ - جریان اسکاندیناوی.
- ۳ - جریان مدیترانه‌ای.

تالاب انزلی، یکی از بزرگ‌ترین تالاب‌های دنیا می‌باشد. جزایر متعددی در داخل تالاب موجود است که مهم‌ترین آن‌ها عبارتند از: قلم‌گوده بزرگ و قلم‌گوده کوچک، میان‌پشته و غیره.

این تالاب دارای توان‌های بالقوه متعددی می‌باشد که یکی از آن‌ها ارزش چراگاهی حاشیه تالاب است. آدر بخش جنوبی تالاب سکونت‌گاه‌های روستایی متعددی پراکنده‌اند که اساس معیشت آنان کشاورزی مبتنی بر کشت برنج، صیفی‌جات، توتون و نیز دو فعالیت جنبی صید و شکار و دامداری است. دامداری در این ناحیه که مبتنی بر پرورش گاو و گاو میش می‌باشد، در واقع بهره‌برداری سنتی و غیرمنظم از توان چراگاهی حاشیه تالاب است که علاوه بر دام‌های روستاهای مجاور، احشام اقصی نقاط گیلان را از قدیم الایام به سوی خود جذب می‌کرد.

به طوری که سنت پذیرش دام‌های نقاط دوردست گیلان درشش ماهه اول سال، تحت عنوان قرق‌داری معروف است.^۲

معماری سنتی در گیلان

معماری سنتی روستایی در گیلان با غنای حرم بر تجربه گرانبهای گذشتگان تکیه داشته و بر بنای نیازها و هماهنگی با عوامل محیطی پدید

۲- محمد تقی رهنمایی، (تالاب انزلی و اهمیت اقتصادی آن) کتاب گیلان، گروه پژوهشگران ایران، تهران ۱۳۶۸ ص ۳۹-۴۷.
۳- حسن افراخته، گیلان‌نامه، مجموعه مقالات گیلان شناسی، جلد چهارم، (قرق‌داری و تحولات آن در ساحل جنوبی تالاب انزلی) ص ۱ و ۲.

نزدیکی بندرکیاشهر (۶۵ کیلومتری شمال شرقی رشت) به دریای خزر می‌ریزد.

شعبه‌های مهم این رود در گیلان عبارتند از:

صیقلان رودبار که از شهر رشت می‌گذرد و حشمت‌رود و نورود که آب آن‌ها به مصرف زراعت می‌رسد. پلرود، کرگانرود، شفارود، دیناچال، ناورود، شمرود و شلمانرود از دیگر رودهای مهم جلگه گیلان می‌باشند.

تالاب انزلی

از ویژگی‌های منحصر به فرد اقلیمی استان گیلان وجود تالاب انزلی است که از نظر زیست‌محیطی، سیاحتی و اقتصادی دارای اهمیت ویژه‌ای می‌باشد. این تالاب توسط یک کناره شنی باریک از دریای خزر جدا می‌شود و ارتباط آن با دریای خزر از طریق یک آبراهه برقرار است. این تالاب در ضلع جنوبی و غربی شهر بندرانزلی در ۳۲ درجه و ۲۸ دقیقه عرض شمالی و ۴۹ درجه و ۲۵ دقیقه طول شرقی واقع شده و مساحت آن حدود ۱۰۰ کیلومترمربع می‌باشد، از شمال به دریای خزر، از شرق به روستای پیربازار، از غرب به کیورچال و آبکنار و از طرف جنوب به صومعه‌سرا و قسمتی از شهرستان رشت محدود می‌گردد. از رودخانه‌هایی که به این تالاب وارد می‌شوند می‌توان ماسوله رودخان، قلعه‌رودخان، پسیخان، پیربازار و شیجانرود را نام برد.

۲- خانه‌های نواحی نیمه بلند و جنگلی.

۳- خانه‌های نواحی بلند یا ییلاقی.

آب و هوا

آب و هوای استان گیلان معتدل می‌باشد که ناشی از تاثیر آب و هوای کوهستانی البرز و دریای خزر است. این استان به دلیل همجواری با دریای خزر منطقه‌ای با رطوبت زیاد بوده و رطوبت نسبی آن بین ۴۰ تا ۱۰۰ درصد است. فصل خشکی در طول سال مدت زیادی دوام ندارد (در حدود یک ماه از نیمه خرداد تا نیمه تیر ماه) و در غالب اوقات باران می‌بارد. بارندگی در تمامی نواحی استان به یک میزان صورت نمی‌گیرد.

بیشترین ریزش در سطح دشت مربوط به شهر بندرانزلی می‌باشد و حداقل بارندگی درحوالی رودبار، لوشان و منجیل صورت می‌پذیرد. روزهای یخبندان کوتاه و پراکنده بوده و سرما به ندرت از ۱- درجه تجاوز می‌کند.

هواشناسی

اداره کل هواشناسی استان گیلان به طور رسمی از سال ۱۳۲۷ شمسی با راه اندازی ایستگاه هواشناسی بندرانزلی آغاز به کار نمود. از آن سال به بعد بر تعداد ایستگاه‌های هواشناسی در شهرهای مختلف افزود شده به طوری که امروزه استان دارای ۱۲ ایستگاه هواشناسی می‌باشد که در این سالنامه مشخصات جوی

آمده است. در چگونگی معماری گیلان، عوامل آب و هوایی همچون باران مداوم، وزش بادهای طبیعت گونه‌گونه چهارگانه: جلگه، میان بندکوهستان و نواحی خشک و مواد موجود در دسترس، نقش اساسی دارد. متعلقات خانه‌ها مانند تلمبار، کندوج و غیره مستقیم در ارتباط با کار کشاورزی است.

گوناگونی خانه‌های روستایی گیلان بر اساس عوامل فوق زیاد است. در کل می‌توان بر اساس مواد ساخت، آن‌ها را به دو گونه کلی تقسیم نمود: خانه‌هایی که از مواد گیاهی ساخته شده و دیوارها و پوشش سقف از چوب و جگن(لی) و ساقه برنج(کولش) شکل گرفته و خانه‌هایی که اساس آن‌ها مواد معدنی مانند خشت است. معماری نوع اول را که در گیلان عمومیت بیش‌تر دارد، در نواحی ساحلی و کوهستانی و گونه دوم را در مناطق خشک همچون رودبار می‌بینیم. وجود اشکال مختلف خانه‌ها نیز در یک محل، نشان تفاوت زندگی اقتصادی و اجتماعی افراد محل است.^۴

معماری گیاهی: معماری گیاهی بنا بر عوامل طبیعی و کاری به اشکال چند دیده می‌شود که به شرح زیر تقسیم می‌گردد:

۱- خانه‌های نواحی ساحلی و جلگه‌ای.

۴- حسن پور شرق، گیلان‌نامه، مجموعه مقالات گیلان شناسی، جلد چهارم، (خانه‌های سنتی روستایی در گیلان) ص ۵۵ و ۵۶.

دهستان: کوچک‌ترین واحد تقسیمات کشوری با محدوده جغرافیایی معین است که از به هم پیوستن چند روستا، مکان و مزرعه همجوار تشکیل می‌شود که از لحاظ محیط طبیعی، فرهنگی، اقتصادی و اجتماعی همگن می‌باشد و امکان خدمات‌رسانی و برنامه‌ریزی در سیستم و شبکه‌ای واحد را فراهم می‌نماید.

آبادی: یک نقطه جغرافیایی شامل مجموعه یک یا چند مکان و اراضی به هم پیوسته (اعم از کشاورزی و غیرکشاورزی) که خارج از محدوده شهرها یا هر آبادی دیگر واقع شده و دارای محدوده ثبتي یا عرفی مستقل باشد. اگر آبادی در زمان آمارگیری محل سکونت خانوار یا خانوارهایی باشد، دارای سکنه و در غیر این صورت خالی از سکنه تلقی می‌شود.

ایستگاه همدیدی (ایستگاه سینوپتیک): ایستگاهی است که در آن، عوامل مختلف جوی از قبیل دما خشک و تر، مقدار و نوع ابر، مقدار بارندگی، نوع پدیده جوی، سمت و سرعت باد، تبخیر، فشار، ساعت‌های آفتابی، نحوه تغییرات فشار، میزان تابش خورشید و... براساس دستورالعمل‌های مشخص و در رأس ساعت‌های معین (به طور همزمان در سراسر جهان)، اندازه‌گیری و پس از ثبت در یک دفتر مخصوص، توسط دستگاه‌های مخابراتی از

(درجه حرارت، سرعت وزش باد، تعداد روزهای یخبندان، میزان بارندگی، رطوبت نسبی و...) در ایستگاه‌های سینوپتیک مستقر در شهرهای بندرانزلی، رشت، سنگر، آستارا، منجیل، لاهیجان، تالش، جیرنده، ماسوله، بندرکیاشهر، دیلمان و رودسر ثبت می‌گردد.

تعاریف و مفاهیم به کار رفته در این فصل به شرح زیر است:

شهرستان: واحدی از تقسیمات کشوری با محدوده جغرافیایی معین است که از به هم پیوستن چند بخش همجوار که از نظر عوامل طبیعی و اوضاع اجتماعی، اقتصادی، سیاسی و فرهنگی، واحد متناسب و همگنی را به وجود آورده‌اند، تشکیل شده است.

بخش: واحدی از تقسیمات کشوری با محدوده جغرافیایی معین است که از به هم پیوستن چند دهستان همجوار مشتمل بر چندین مزرعه، مکان، روستا و احیاناً شهر، که از نظر عوامل طبیعی و اوضاع اجتماعی، فرهنگی، اقتصادی و سیاسی، واحد همگنی را به وجود آورده‌اند، تشکیل شده است.

شهر: محلی با حدود قانونی است که در محدوده جغرافیایی بخش واقع شده و از نظر بافت ساختمانی، اشتغال و سایر عوامل، دارای سیمایی با ویژگی‌های شهر باشد.

مربع دارای ۱۶ شهرستان، ۴۳ بخش، ۵۲ شهر و ۱۰۹ دهستان و ۲۹۰۵ آبادی (۲۵۶۷ آبادی دارای سکنه و ۳۳۸ آبادی خالی از سکنه) می‌باشد.

شهرستان رودبار با ۲۵۱۷ کیلومتر مربع بزرگ‌ترین و شهرستان بندرانزلی با ۲۹۹ کیلومتر مساحت کوچک‌ترین شهرستان می‌باشد.

در استان گیلان ۱۲ ایستگاه هواشناسی همیدی وجود دارد.

در سال ۱۳۹۸ بالاترین و پایین‌ترین میانگین درجه حرارت به ترتیب مربوط به شهر منجیل با ۲۸/۲ درجه سلسیوس و شهر جیرنده با ۱/۱ درجه سلسیوس بوده است. در ضمن منجیل با ۴۱/۹ درجه سلسیوس، بالاترین بیشینه دمای هوا و دیلمان با ۱۳/۴- درجه سلسیوس پایین‌ترین کمینه دمای هوا در سال مذکور را داشته‌اند. بندرانزلی با ۲۲۱۲/۹ میلی‌متر بیش‌ترین و منجیل با ۳۵۰/۷ میلی‌متر کمترین میزان بارندگی سالانه را بین نقاط دارای ایستگاه دارا بوده‌اند. در سال ۱۳۹۸، جیرنده و دیلمان به ترتیب با ۷۳ و ۷۰ روز بیش‌ترین روزهای یخبندان را در طول سال داشته‌اند. در این سال رطوبت نسبی در استان بین ۵۰ تا ۹۱ درصد است و حداکثر بارندگی در یک روز (۱۸۱ میلی‌متر) مربوط به شهر بندرکیاشهر بوده است.

قبیل SSB، تلفن و تلکس، به مراکز هواشناسی در سراسر جهان مخابره می‌شود.

بالاترین بیشینه (حداکثر مطلق): عبارت از بالاترین دما در یک دوره مشخص از زمان (۲۴ ساعت، یک ماه، یک سال یا چند سال) است.

پایین‌ترین کمینه (حداقل مطلق): عبارت از پایین‌ترین دما در یک دوره مشخص از زمان (۲۴ ساعت، یک ماه، یک سال یا چند سال) است.

رطوبت نسبی: مقدار هوای تر موجود در یک واحد حجم از هوای معمولی است.

میانگین ارتفاع بارندگی (میانگین ارتفاع بارش): میانگین ارتفاع بارندگی یک منطقه میانگین وزنی منطقه می‌باشد. در واقع منطقه به چند ضلعی‌های متعدد تقسیم شده و با توجه به بارندگی نازل شده در هر چند ضلعی میانگین ارتفاع بارش محاسبه می‌شود.

ساعت آفتابی: طبق تعریف سازمان هواشناسی جهانی، ساعت آفتابی در یک بازه زمانی معین، عبارت است از مجموع زمان‌هایی که مقدار شدت تابش مستقیم خورشید در آن بازه زمانی، بیش از ۱۲۰ وات برمترمربع باشد.

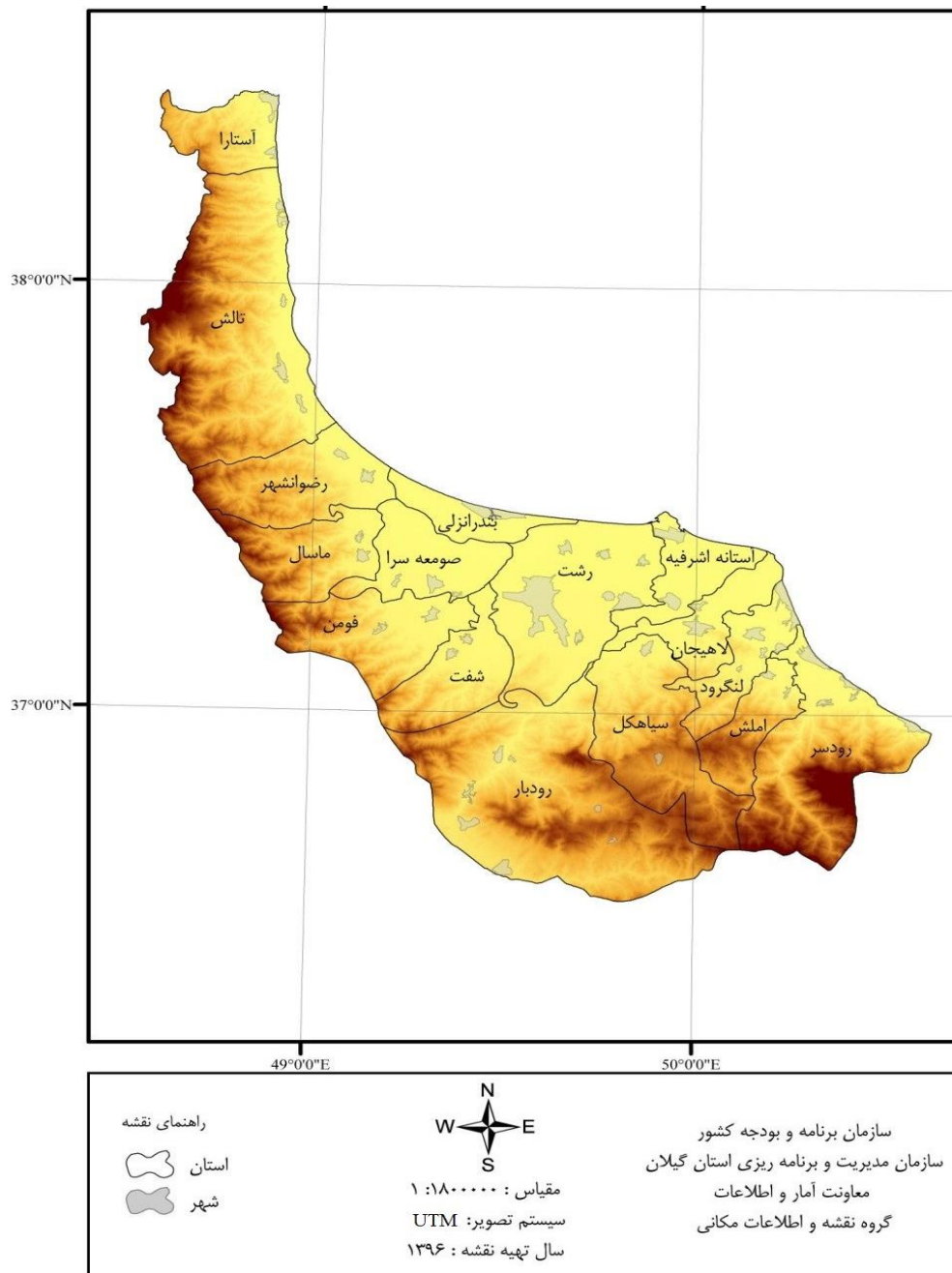
گزیده اطلاعات

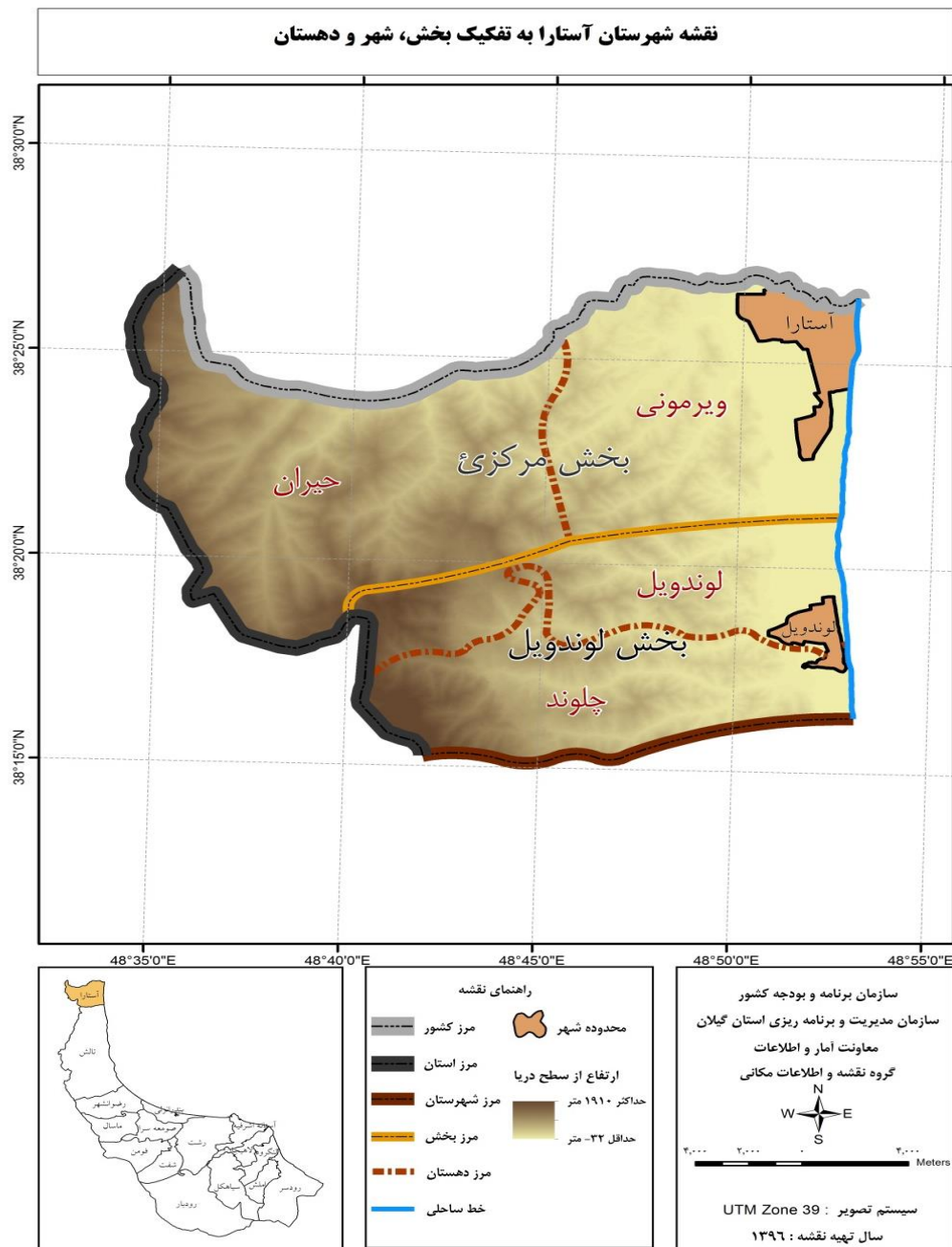
استان گیلان، با وسعتی حدود ۱۴۰۴۴ کیلومتر-

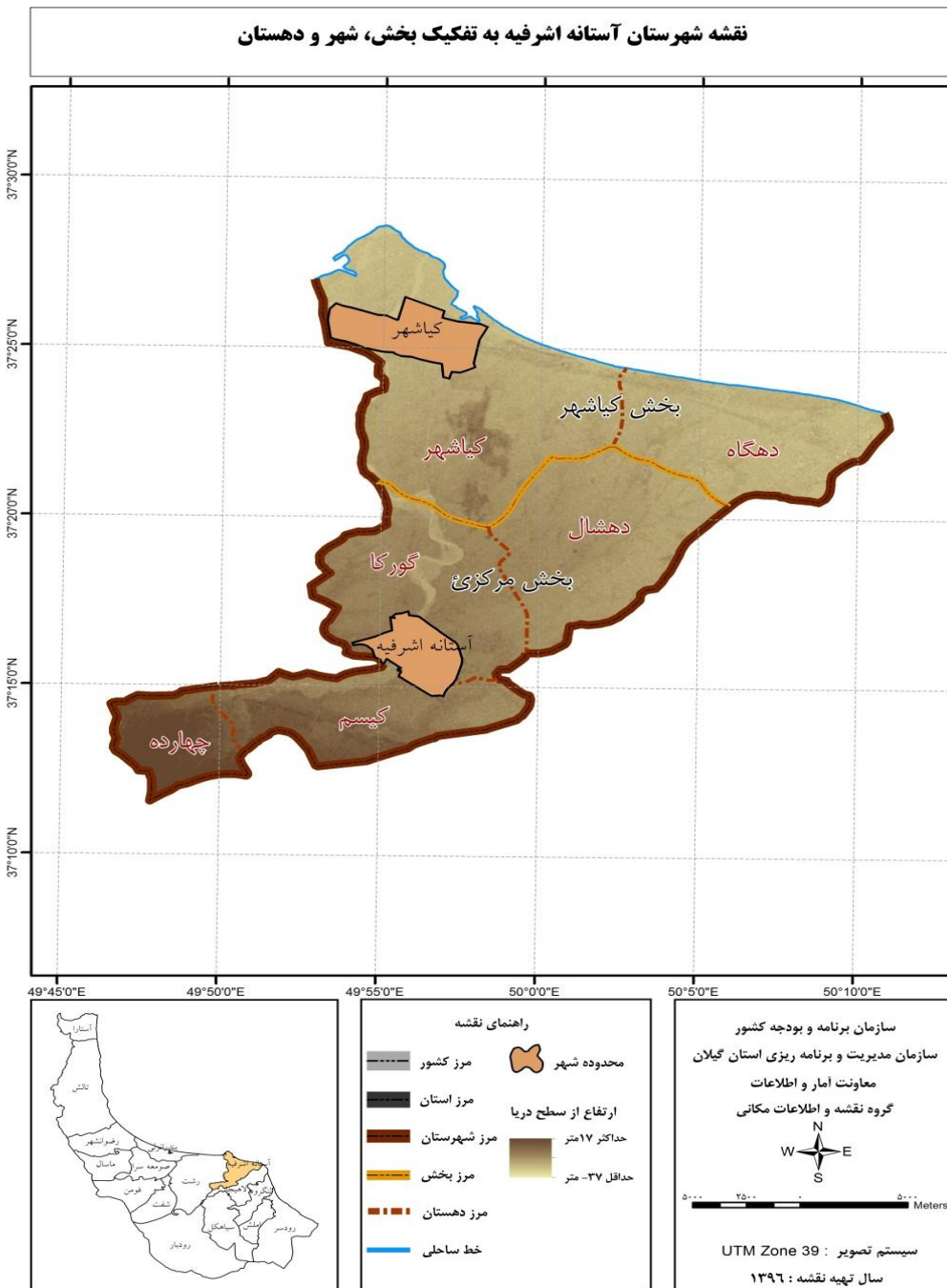
نقشه استانی جمهوری اسلامی ایران ۱۳۹۸

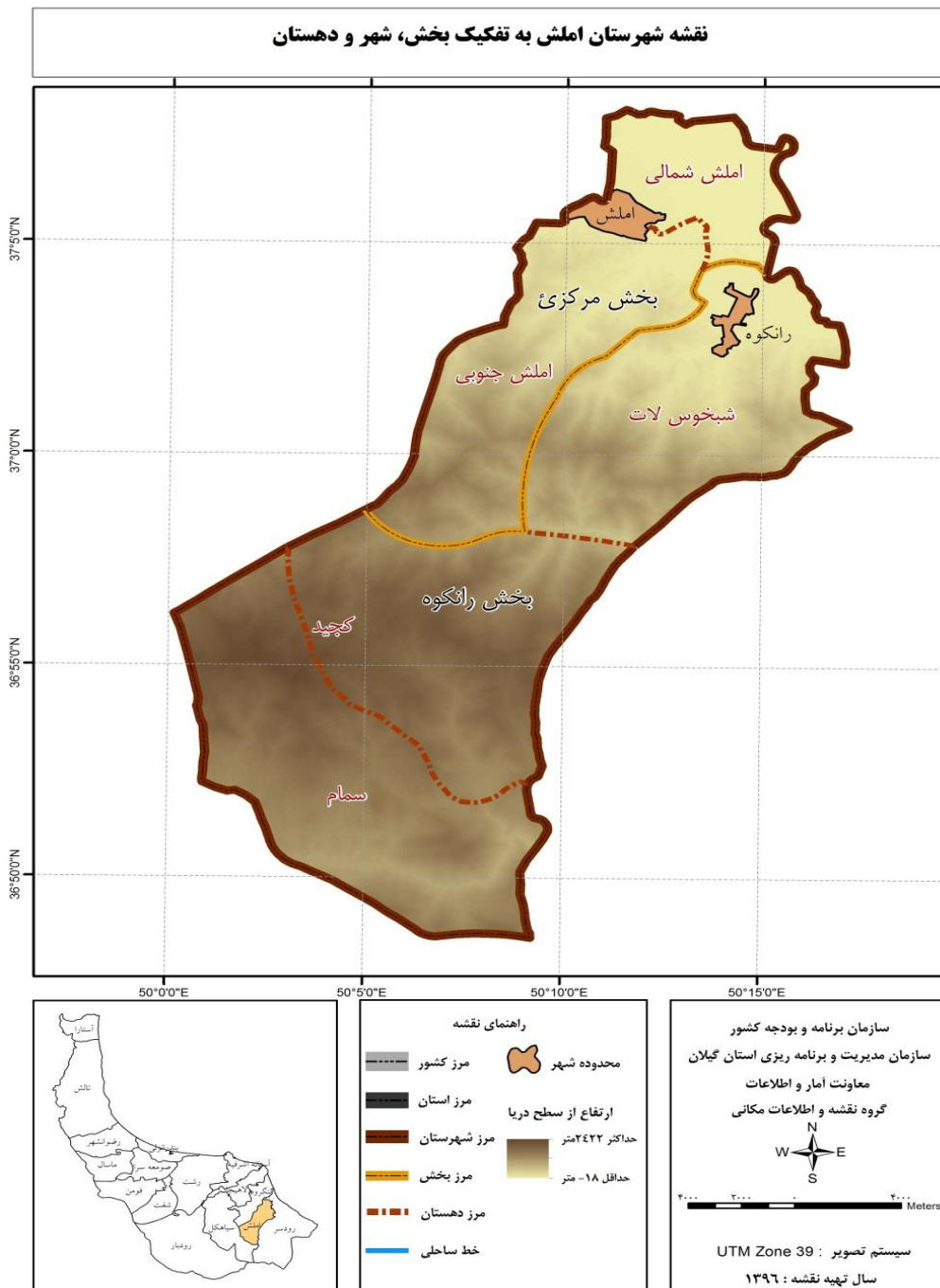


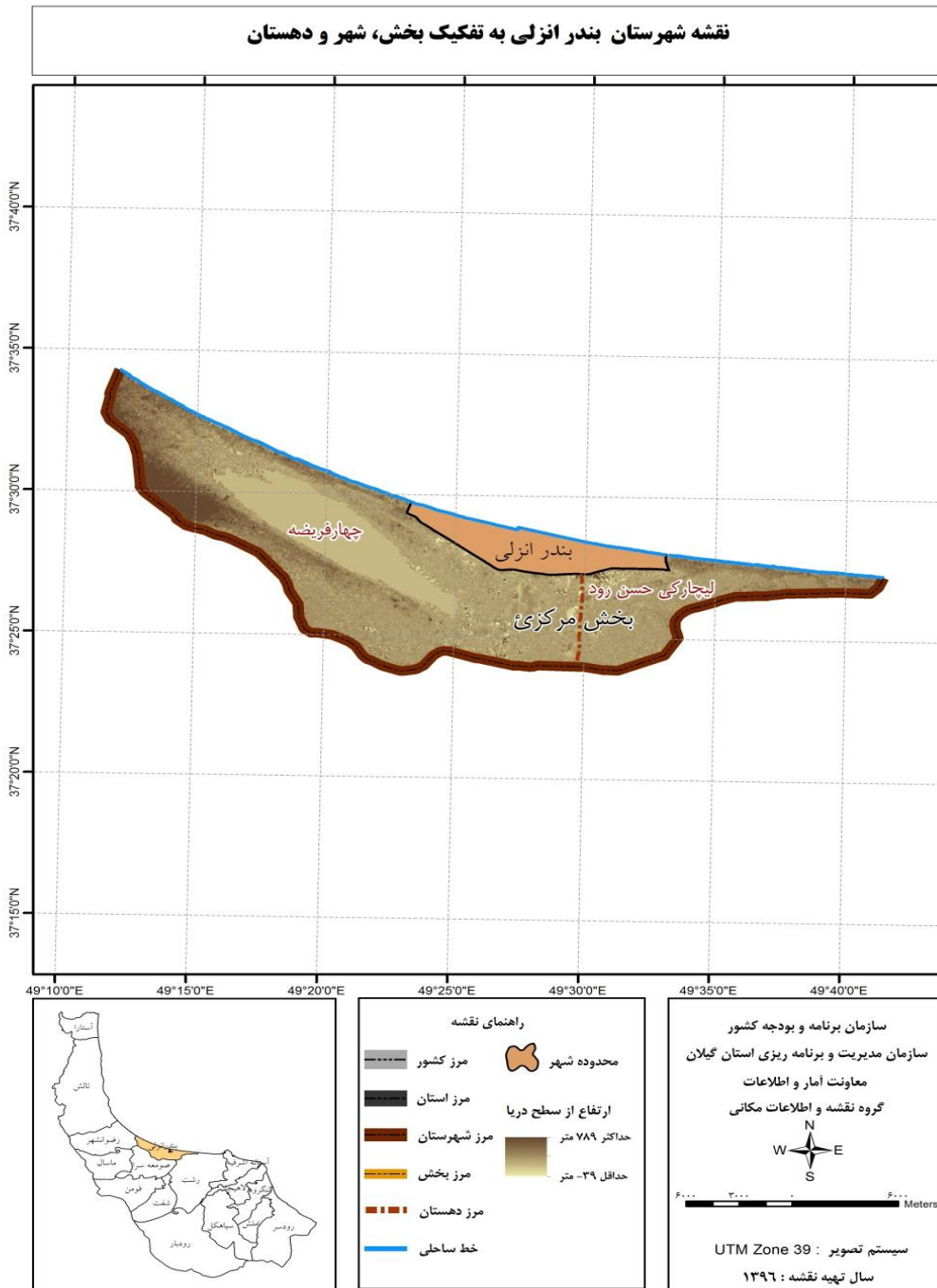
نقشه استان گیلان به تفکیک شهرستان و شهر

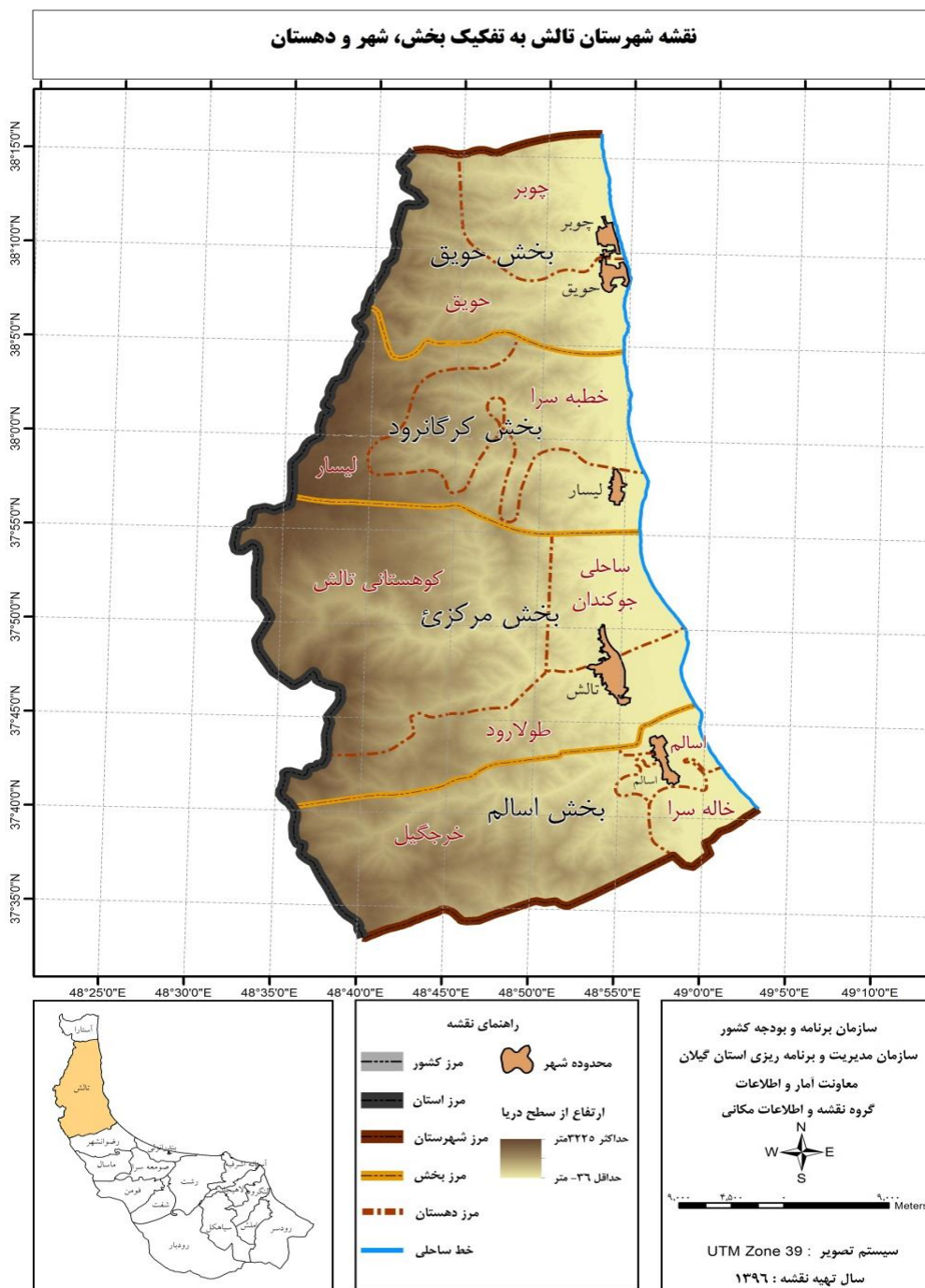


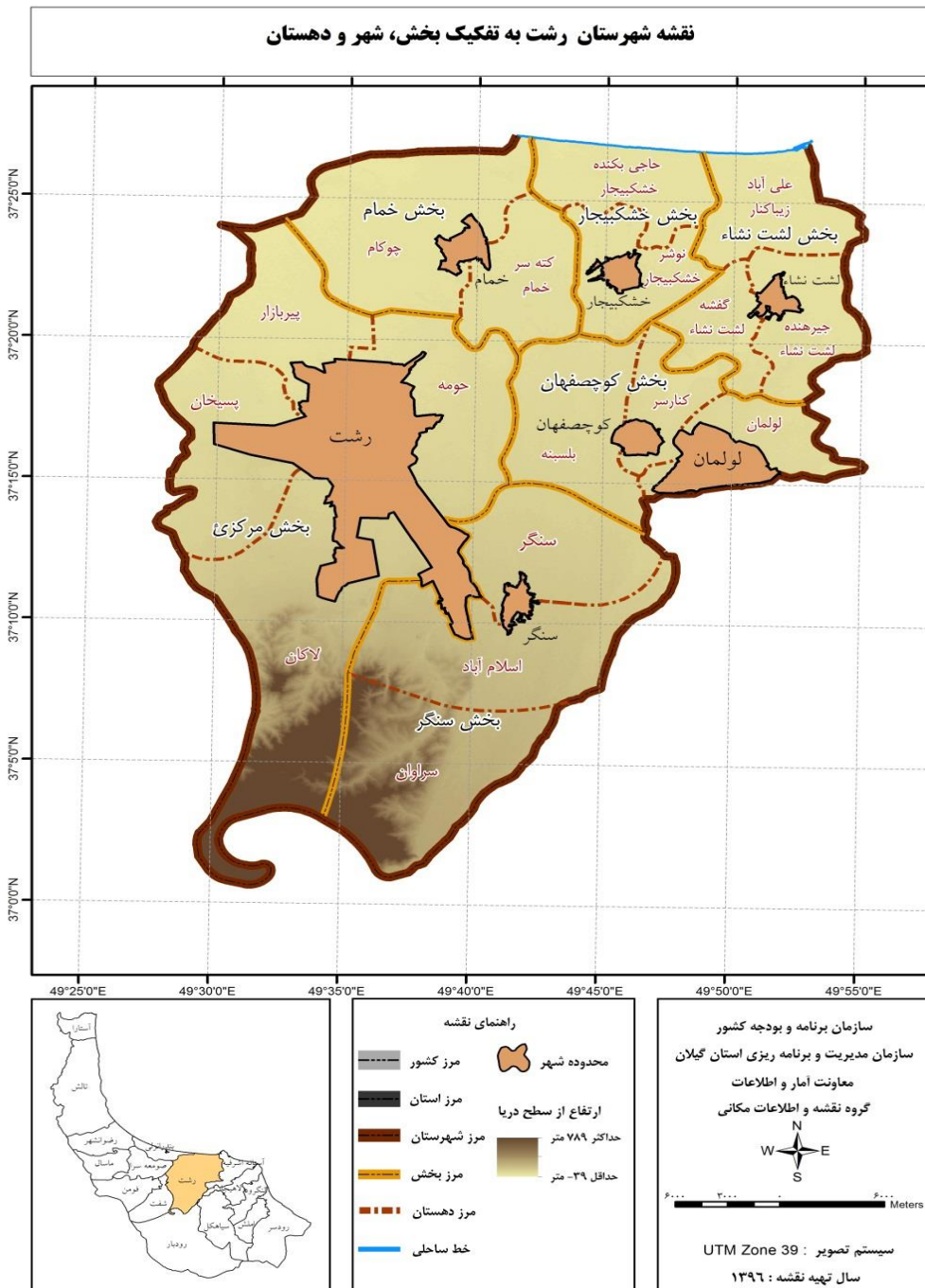


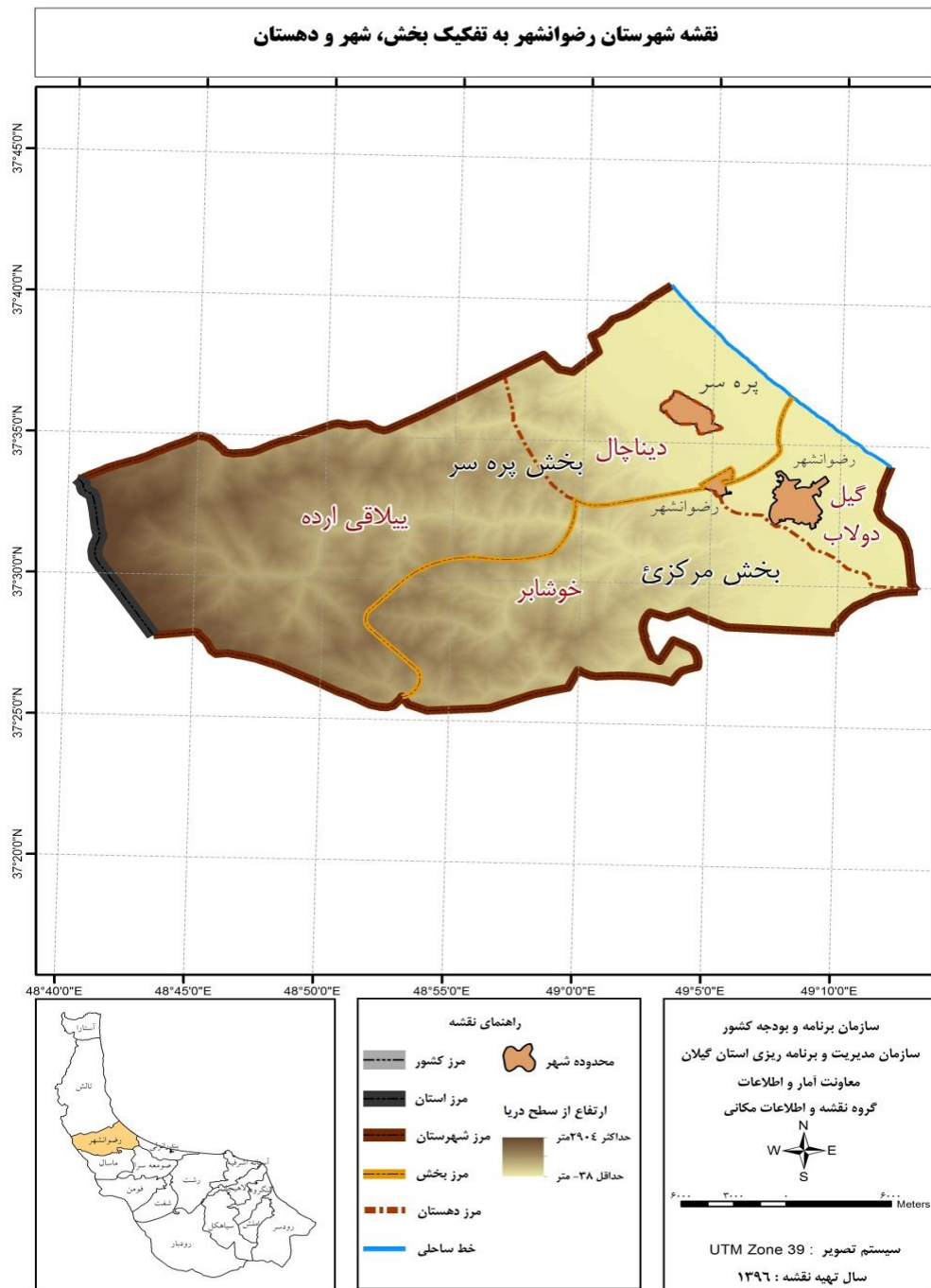


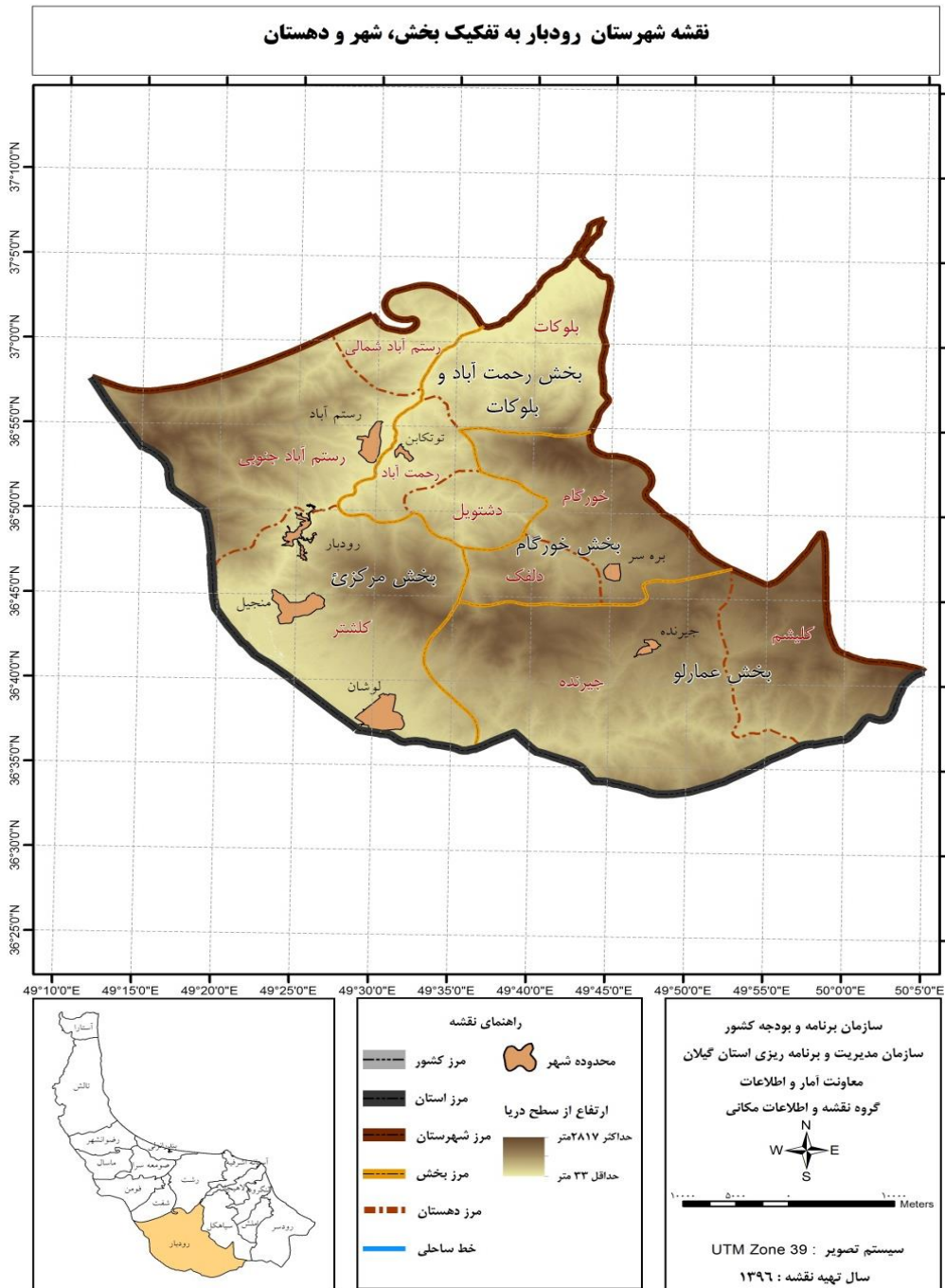


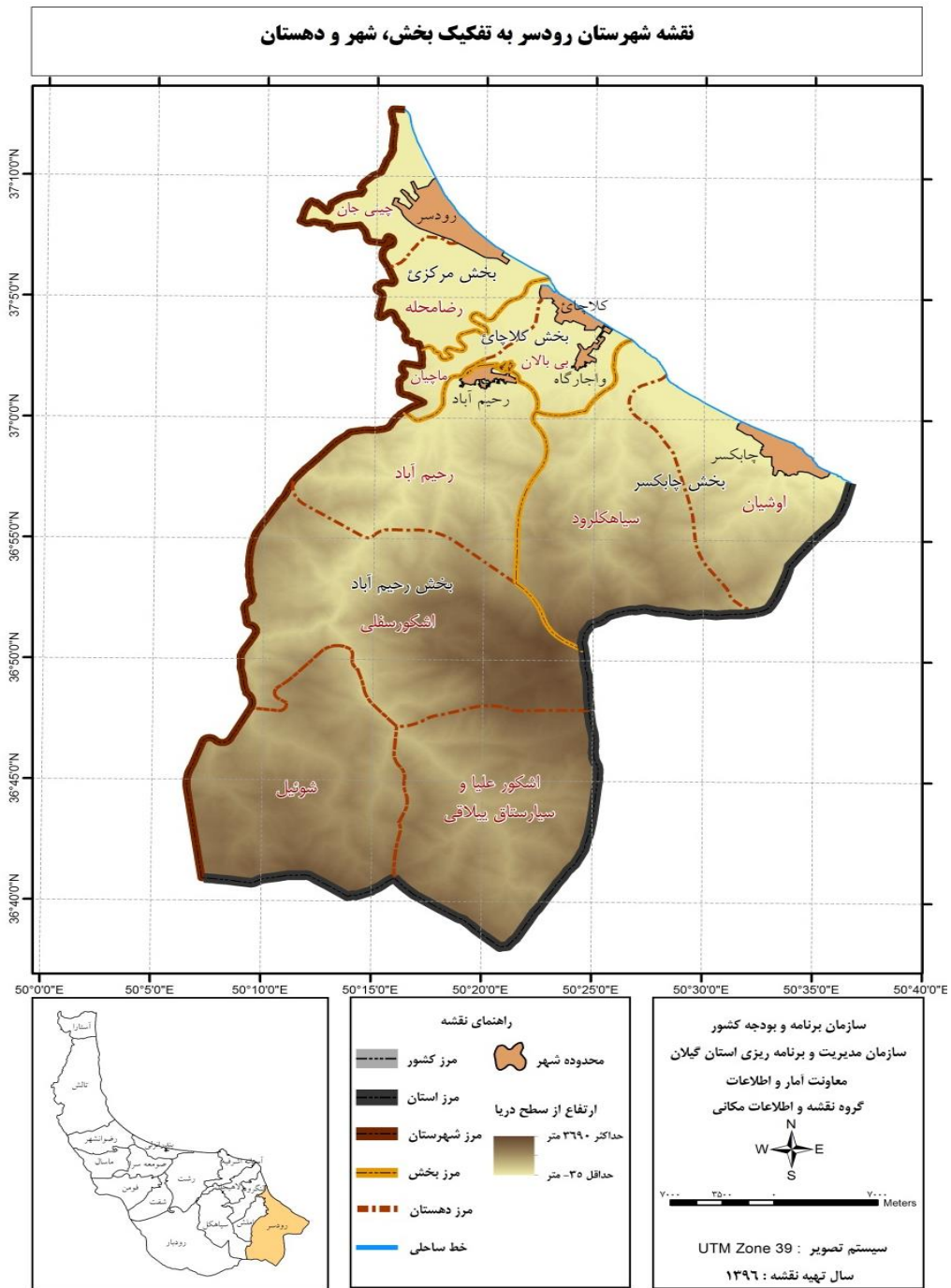




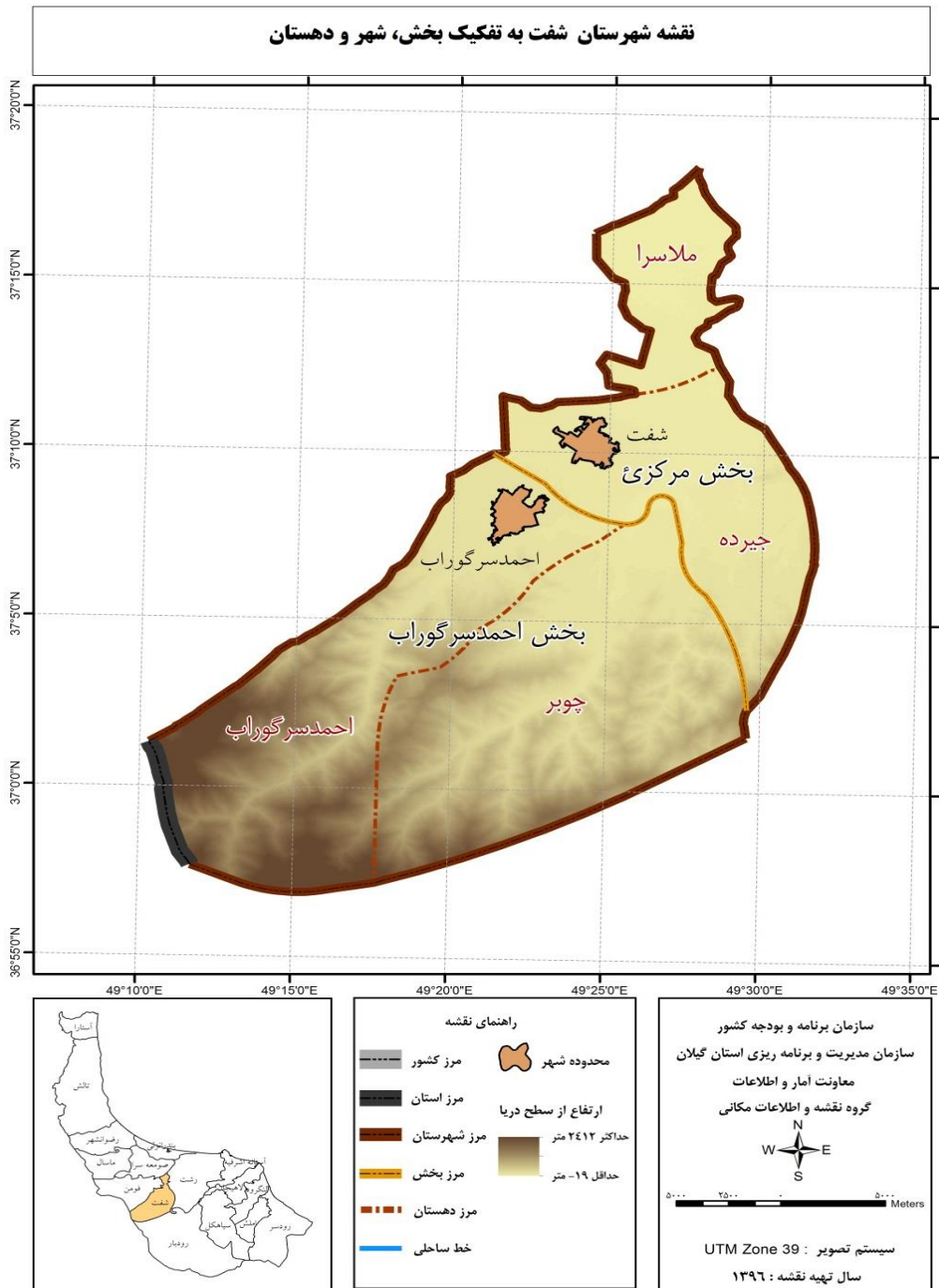


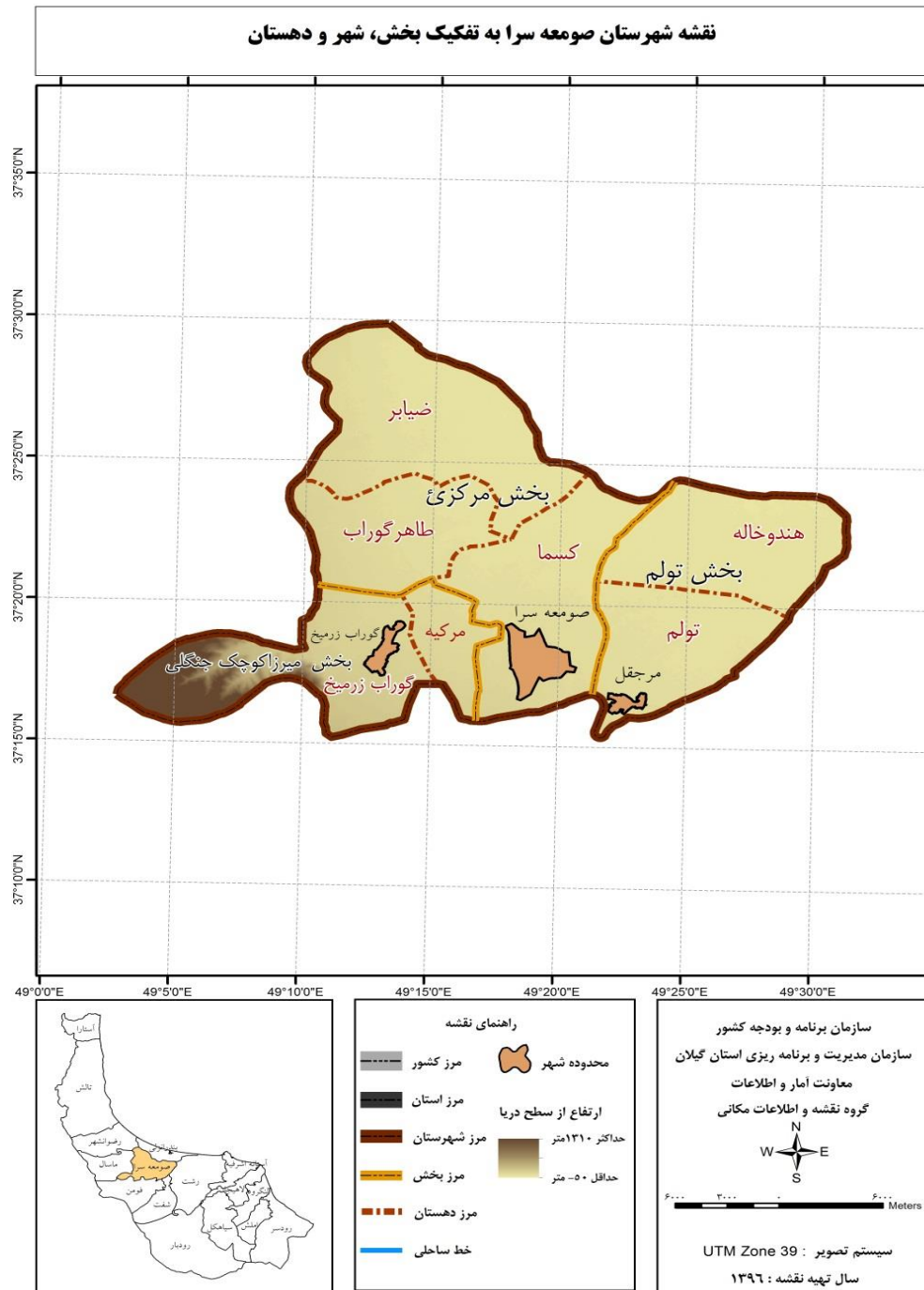


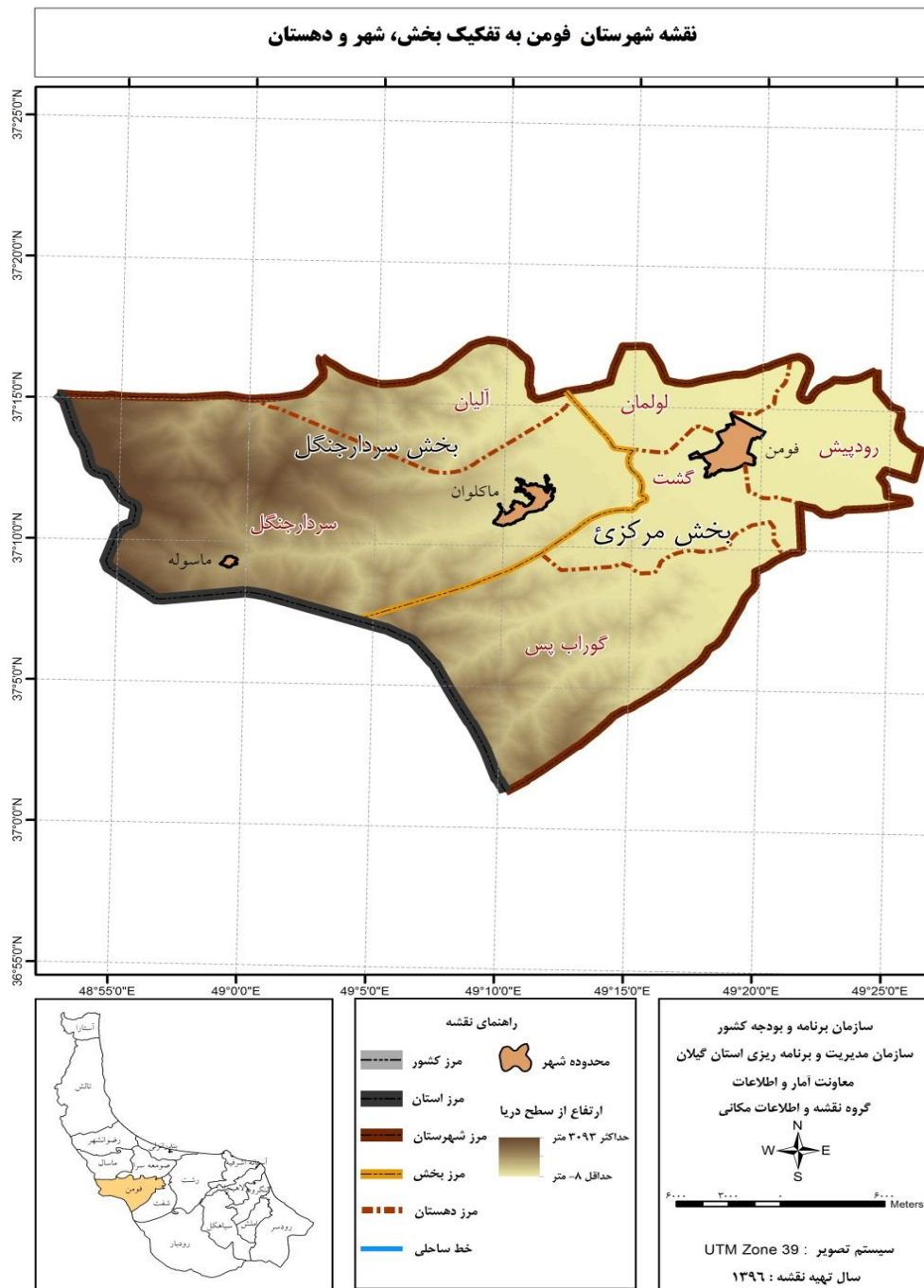


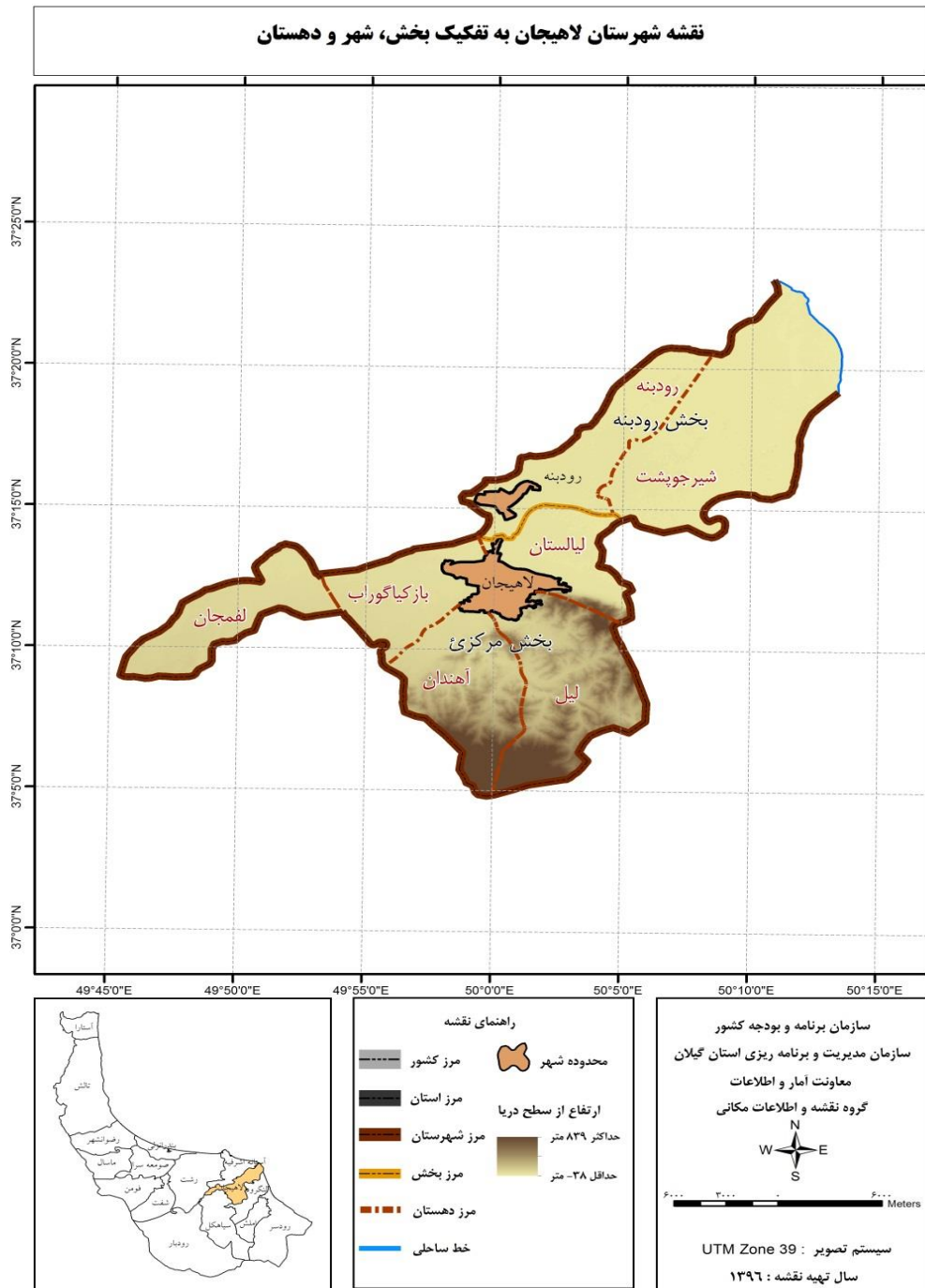


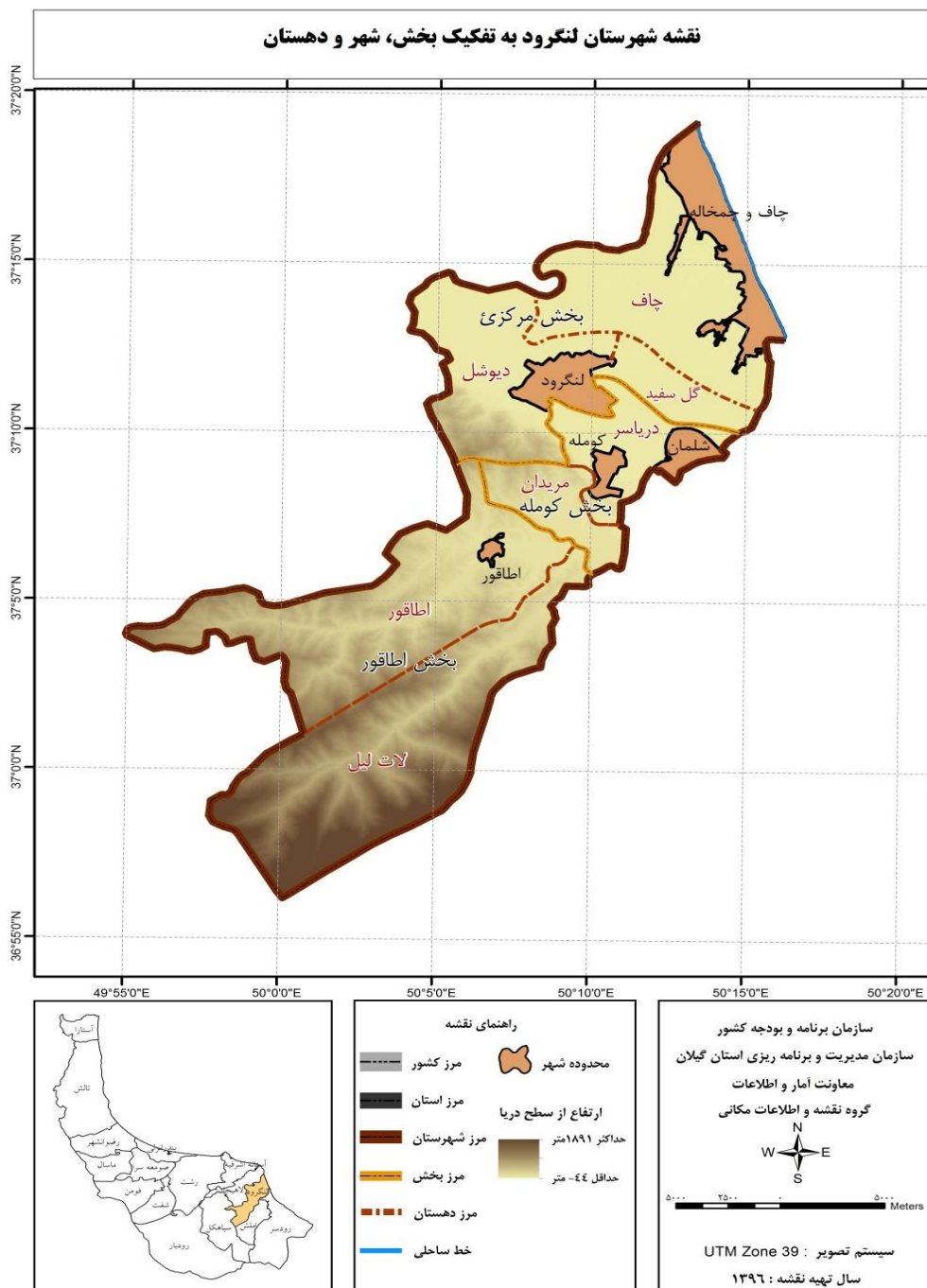














۱-۱- طول و عرض جغرافیایی شهرستان‌ها: ۱۳۹۸

عرض شمالی				طول شرقی				شهرستان
حداقل		حداکثر		حداکثر		حداقل		
درجه	دقیقه	درجه	دقیقه	درجه	دقیقه	درجه	دقیقه	
۳۸	۲۷	۳۶	۳۳	۵۰	۳۶	۴۸	۳۲	کل استان.....
۳۸	۲۷	۳۸	۱۵	۴۸	۵۳	۴۸	۳۴	آستارا.....
۳۷	۲۸	۳۷	۱۱	۵۰	۱۱	۴۹	۴۶	آستانه اشرفیه.....
۳۷	۸	۳۶	۴۸	۵۰	۱۷	۵۰	۰	املش.....
۳۷	۳۴	۳۷	۲۳	۴۹	۴۱	۴۹	۱۱	بندرانزلی.....
۳۸	۱۶	۳۷	۳۳	۴۹	۳	۴۸	۳۲	تالش.....
۳۷	۲۷	۳۷	۱	۴۹	۵۵	۴۹	۲۷	رشت.....
۳۷	۴۰	۳۷	۲۵	۴۹	۱۳	۴۸	۴۰	رضوانشهر.....
۳۷	۷	۳۶	۳۳	۵۰	۵	۴۹	۱۱	رودبار.....
۳۷	۱۲	۳۶	۳۸	۵۰	۳۷	۵۰	۶	رودسر.....
۳۷	۱۱	۳۶	۴۱	۵۰	۹	۴۹	۴۳	سیاهکل.....
۳۷	۱۸	۳۶	۵۷	۴۹	۳۲	۴۹	۱۰	شفت.....
۳۷	۳۰	۳۷	۱۵	۴۹	۳۱	۴۹	۳	صومعه سرا.....
۳۷	۱۷	۳۷	۱	۴۹	۲۷	۴۸	۵۲	فومن.....
۳۷	۲۳	۳۷	۵	۵۰	۱۳	۴۹	۴۵	لاهیجان.....
۳۷	۱۹	۳۶	۵۶	۵۰	۱۶	۴۹	۵۵	لنگرود.....
۳۷	۲۹	۳۷	۱۵	۴۹	۱۱	۴۸	۴۳	ماسال.....

مأخذ- سازمان مدیریت و برنامه ریزی استان گیلان- معاونت آمار و اطلاعات.

۲-۱- تعداد شهرستان، بخش، شهر و دهستان بر اساس تقسیمات کشوری

تعداد دهستان	تعداد شهر	تعداد بخش	تعداد شهرستان	سال
۱۰۹	۴۵	۴۳	۱۶	۱۳۸۰
۱۰۹	۴۹	۴۳	۱۶	۱۳۸۵
۱۰۹	۵۱	۴۳	۱۶	۱۳۹۰
۱۰۹	۵۲	۴۳	۱۶	۱۳۹۴
۱۰۹	۵۲	۴۳	۱۶	۱۳۹۵
۱۰۹	۵۲	۴۳	۱۶	۱۳۹۶
۱۰۹	۵۲	۴۳	۱۶	۱۳۹۷
۱۰۹	۵۲	۴۳	۱۶	۱۳۹۸
۱۰۹	۵۲	۴۳	۱۶	۱۳۹۹

مأخذ- سازمان مدیریت و برنامه‌ریزی استان گیلان- معاونت آمار و اطلاعات.

۳-۱- مشخصات عمومی شهرستان‌ها بر اساس تقسیمات کشوری در پایان سال ۱۳۹۸

شهرستان	مساحت (کیلومتر مربع)	تعداد بخش	تعداد شهر	تعداد دهستان
کل استان.....	۱۴۰۴۴	۴۳	۵۲	۱۰۹
آستارا.....	۴۳۰	۲	۲	۴
آستانه اشرفیه.....	۴۲۳	۲	۲	۶
املش.....	۴۰۷	۲	۲	۵
بندرانزلی.....	۲۹۹	۱	۱	۲
تالش.....	۲۱۶۰	۴	۵	۱۰
رشت.....	۱۲۱۵	۶	۷	۱۸
رضوانشهر.....	۷۴۸	۲	۲	۴
رودبار.....	۲۵۱۷	۴	۷	۱۰
رودسر.....	۱۳۵۴	۴	۵	۱۰
سیاهکل.....	۹۷۲	۲	۲	۵
شفت.....	۵۹۹	۲	۲	۴
صومعه سرا.....	۵۸۸	۳	۳	۷
فومن.....	۱۰۰۲	۲	۳	۶
لاهیجان.....	۴۰۷	۲	۲	۷
لنگرود.....	۴۵۸	۳	۵	۷
ماسال.....	۴۶۵	۲	۲	۴

مأخذ- سازمان مدیریت و برنامه‌ریزی استان گیلان- معاونت آمار و اطلاعات.

۴-۱- تقسیمات کشوری در محدوده استان: ۱۳۹۸

تعداد آبادی			نام دهستان	نام شهر	شهرستان و بخش
خالی از سکنه	دارای سکنه	جمع			
۳۳۸	۲۵۶۷	۲۹۰۵	۱۰۹	۵۲	کل استان
۲۲	۵۹	۸۱			آستارا.....
				لوندویل	لوندویل.....
۶	۱۱	۱۷	چلونند		
۷	۶	۱۳	لوندویل		
				آستارا	
۴	۲۰	۲۴	حیران		
۵	۲۲	۲۷	ویرمونی		
۳	۹۳	۹۶			آستانه اشرفیه.....
				بندر کیشهر	کیشهر.....
۱	۱۴	۱۵	دهگاه		
۱	۱۵	۱۶	کیشهر		
				آستانه اشرفیه	مرکزی.....
۰	۸	۸	چهارده		
۰	۱۷	۱۷	دهشال		
۱	۲۱	۲۲	گورکا		
۰	۱۸	۱۸	کیسم		
۱۵	۱۳۱	۱۴۶			املش.....
				رانکوه	رانکوه.....
۳	۱۸	۲۱	سامام		
۱	۳۶	۳۷	شیخوسلات		
۱	۱۸	۱۹	کجید		
				املش	مرکزی.....
۱۰	۳۴	۴۴	املش جنوبی		
۰	۲۵	۲۵	املش شمالی		
۱	۲۶	۲۷			بندرانزلی.....
				بندرانزلی	مرکزی.....
۱	۱۹	۲۰	چهار فریضه		
۰	۷	۷	لیچارکی حسنرود		



۴-۱- تقسیمات کشوری در محدوده استان: سال ۱۳۹۸ (دنباله)

تعداد آبادی			نام دهستان	نام شهر	شهرستان و بخش
خالی از سکنه	دارای سکنه	جمع			
۱۲	۲۱۶	۳۶۸			تالش.....
				اسالم	اسالم.....
۰	۲۹	۲۹	اسالم		
۰	۱۷	۱۷	خاله سرا		
۹	۲۹	۳۸	خرجگیل		
				حویق - چوبر	حویق.....
۱۵	۲۱	۳۶	حویق		
۱۴	۴۲	۵۶	چوبر		
				لیسار	کرگانرود.....
۷	۲۳	۳۰	خطبه سرا		
۱۴	۲۳	۳۷	لیسار		
				تالش	مرکزی.....
۱	۲۴	۲۵	ساحلی جوکنندان		
۳	۳۳	۳۶	طولارود		
۱۹	۴۵	۶۴	کوهستانی تالش		
۴	۲۷۸	۲۸۲			رشت.....
				خشکیچار	خشکیچار.....
۰	۱۶	۱۶	حاجی بکنده		
۰	۲۱	۲۱	نوشر		
				خمام	خمام.....
۰	۱۵	۱۵	چاپارخانه		
۰	۱۳	۱۳	چوکام		
۰	۱۲	۱۲	کنده سر خمام		
				سنگر	سنگر.....
۰	۱۷	۱۷	اسلام آباد		
۰	۷	۷	سراوان		
۰	۱۶	۱۶	سنگر		
				کوچصفهان - لولمان	کوچصفهان.....
۰	۲۴	۲۴	بلسینه		
۰	۱۰	۱۰	کنارسر		
۰	۶	۶	لولمان		



۴-۱- تقسیمات کشوری در محدوده استان: سال ۱۳۹۸ (دنباله)

تعداد آبادی			نام دهستان	نام شهر	شهرستان و بخش
خالی از سکنه	دارای سکنه	جمع			
				لشت نشاء	لشت نشاء
۱	۱۵	۱۶	جیرهنده		
۰	۱۴	۱۴	علی آباد زیباکنار		
۰	۱۶	۱۶	گفشه		
				رشت	مرکزی
۰	۱۳	۱۳	پسیخان		
۰	۱۸	۱۸	پیربازار		
۰	۲۶	۲۶	حومه		
۳	۱۹	۲۲	لاکان		
۱۳	۱۰۶	۱۱۸			رضوانشهر
				پره سر	پره سر
۰	۲۴	۲۴	دیناچال		
۹	۲۵	۳۴	بیلاقی ارده		
				رضوانشهر	مرکزی
۲	۳۸	۴۰	خوشابر		
۱	۱۹	۲۰	گیل دولاب		
۴۱	۱۶۶	۲۰۷			رودبار
				بره سر	خورگام
۱	۳۰	۳۱	خورگام		
۴	۹	۱۳	دلفک		
				توتکابن	رحمت آباد و بلوکات
۶	۱۵	۲۱	بلوکات		
۰	۲۴	۲۴	دشتویل		
۴	۱۹	۲۳	رحمت آباد		
				جیرنده	عمارلو
۵	۱۶	۲۱	جیرنده		
۲	۹	۱۱	کلیشم		



۴-۱- تقسیمات کشوری در محدوده استان: سال ۱۳۹۸ (دنباله)

تعداد آبادی			نام دهستان	نام شهر	شهرستان و بخش
خالی از سکنه	دارای سکنه	جمع			
				رودبار- منجیل - لوشان - رستم‌آباد	مرکزی
	۱۳	۱۶	رستم‌آباد جنوبی		
	۱۵	۲۰	رستم‌آباد شمالی		
	۱۶	۲۷	کلشتر		
۳۶	۳۸۶	۴۲۲			رودسر
				چابکسر	چابکسر
	۲۳	۴۳	اوشیان		
	۱۸	۱۸	سیاهکلرود		
				رحیم‌آباد	رحیم‌آباد
	۵۳	۵۸	اشکورعلیا و سیارستاق ییلاقی		
	۴۶	۴۹	اشکور سفلی		
	۵۰	۵۳	رحیم‌آباد		
	۵۲	۵۷	شوویل		
				کلاچای - واجارگاه	کلاچای
	۲۸	۲۸	بی‌بالان		
	۴۳	۴۳	ماچیان		
				رودسر	مرکزی
	۱۹	۱۹	چینی‌جان		
	۵۴	۵۴	رضا محله		
۶۱	۱۸۸	۲۴۹			سیاهکل
				دیلمان	دیلمان
	۲۸	۲۹	پیرکوه		
	۵۳	۷۵	دیلمان		
				سیاهکل	مرکزی
	۴۳	۶۷	توتکی		
	۲۸	۴۰	خرارود		
	۳۶	۳۸	مالفجان		



۴- ۱- تقسیمات کشوری در محدوده استان: سال ۱۳۹۸ (دنباله)

تعداد آبادی			نام دهستان	نام شهر	شهرستان و بخش
خالی از سکنه	دارای سکنه	جمع			
۴	۹۵	۹۹		احمد سرگوراب	شفت.....
			احمد سرگوراب	احمد سرگوراب	احمد سرگوراب
۲	۱۴	۱۶	چوبر		
۲	۳۳	۳۵	جیرده	شفت	مرکزی
۰	۳۱	۳۱	ملاسرا		
۰	۱۷	۱۷			
۱	۱۵۱	۱۵۲		تولم شهر	صومعه سرا.....
				تولم	تولم
۰	۲۲	۲۲	هنده خاله		
۰	۱۴	۱۴	گوراب زرمیخ	گوراب زرمیخ	کوچک جنگلی
۰	۱۴	۱۴	مرکیه		
۰	۹	۹		صومعه سرا	مرکزی
۰	۲۴	۲۴	طاهر گوراب		
۱	۳۲	۳۳	ضیابر		
۰	۳۶	۳۶	کسماء		
۲۰	۱۴۹	۱۶۹		ماسوله- ماکلوان	فومن.....
			آلیان		سردار جنگل
۱۷	۳۵	۵۲	سردار جنگل		
				فومن	بخش مرکزی
۰	۲۸	۲۸	رود پیش		
۰	۲۸	۲۸	گشت		
۳	۱۹	۲۲	گوراب پس		
۰	۲۰	۲۰	لولمان		



۴-۱- تقسیمات کشوری در محدوده استان: سال ۱۳۹۸ (دنباله)

تعداد آبادی			نام دهستان	نام شهر	شهرستان و بخش
خالی از سکنه	دارای سکنه	جمع			
۳	۱۸۲	۱۸۵			لاهیجان.....
				رودبنه	رودبنه.....
۰	۱۷	۱۷	رودبنه		
۰	۲۹	۲۹	شیرچوپشت		
				لاهیجان	مرکزی.....
۱	۳۹	۴۰	آهندان		
۰	۱۹	۱۹	بازکیاگوراب		
۰	۱۹	۱۹	لفمجان		
۱	۱۹	۲۰	لیالستان		
۱	۴۰	۴۱	لیل		
۱۹	۱۷۷	۱۹۶			لنگرود.....
				اطاقور	اطاقور.....
۱۲	۸۴	۹۶	اطاقور		
۶	۴۲	۴۸	لاتلیل		
				کومله- شلمان	کومله.....
۰	۹	۹	دریاسر		
۰	۱۱	۱۱	مریدان		
				لنگرود	مرکزی.....
۰	۶	۶	چاف	چاف و چمخاله	
۱	۲۱	۲۲	دیوشل		
۰	۴	۴	گل سفید		
۱۴	۹۴	۱۰۸			ماسال.....
				بازارجمعه	شاندرمن.....
۶	۳۷	۴۳	شاندرمن		
۰	۱۶	۱۶	شیخ نشین		
				ماسال	مرکزی.....
۰	۱۶	۱۶	حومه		
۸	۲۵	۳۳	ماسال		

مأخذ- سازمان مدیریت و برنامه ریزی استان گیلان- معاونت آمار و اطلاعات.

۵-۱- مشخصات ایستگاه‌های هواشناسی: ۱۳۹۸

ایستگاه	نام شهر یا دهستان محل استقرار	نوع ایستگاه	سال تأسیس	ارتفاع از سطح دریا (متر)
همدیدی دریایی	بندر انزلی	همدیدی	۱۳۲۷	۲۳/۶-
همدیدی فرودگاه	رشت	بخش بین‌المللی	۱۳۳۰	۸/۶-
مرکز تحقیقات هواشناسی	کشاورزی رشت	همدیدی	۱۳۶۴	۲۴/۹
هواشناسی همدیدی	آستارا	همدیدی	۱۳۶۳	۲۱/۱-
هواشناسی همدیدی	منجیل	همدیدی	۱۳۷۱	۳۳۸/۳
هواشناسی همدیدی	لاهیجان	همدیدی	۱۳۸۱	۳۴/۲
هواشناسی همدیدی	تالش	همدیدی	۱۳۸۴	۷/۰
هواشناسی همدیدی	جیرنده	همدیدی	۱۳۸۵	۱۵۸۱/۴
هواشناسی همدیدی	ماسوله	همدیدی	۱۳۸۴	۱۰۸۰/۹
هواشناسی همدیدی	کیاشهر	همدیدی	۱۳۸۴	۲۲/۰-
هواشناسی همدیدی	دیلمان	همدیدی	۱۳۸۵	۱۴۴۷/۶
هواشناسی همدیدی	رودسر	همدیدی	۱۳۸۵	۲۲/۰-

ایستگاه	طول و عرض جغرافیایی					
	عرض شمالی			طول شرقی		
	درجه	دقیقه	ثانیه	درجه	دقیقه	ثانیه
همدیدی دریایی	۳۷	۲۸	۴۶/۹	۴۹	۲۷	۲۷/۷
همدیدی فرودگاه	۳۷	۱۹	۲۱/۹	۴۹	۳۷	۲۵/۸
مرکز تحقیقات هواشناسی	۳۷	۱۲	۶/۹	۴۹	۳۸	۳۹/۷
هواشناسی همدیدی	۳۸	۲۱	۵۳/۹	۴۸	۵۱	۱۷/۶
هواشناسی همدیدی	۳۶	۴۳	۴۲/۴	۴۹	۲۴	۳۶/۰
هواشناسی همدیدی	۳۷	۱۱	۳۲/۵	۵۰	۰	۵۸/۲
هواشناسی همدیدی	۳۷	۵۰	۲۲/۵	۴۸	۵۳	۵۱/۲
هواشناسی همدیدی	۳۶	۴۲	۲۷/۵	۴۹	۴۸	۵/۶
هواشناسی همدیدی	۳۷	۹	۲/۳	۴۸	۵۹	۹/۹
هواشناسی همدیدی	۳۷	۲۳	۲۱/۰	۴۹	۵۳	۳۷/۵
هواشناسی همدیدی	۳۶	۵۳	۸/۲	۴۹	۵۴	۳۵/۷
هواشناسی همدیدی	۳۷	۷	۳۰/۱	۵۰	۱۹	۲۷/۰

مأخذ- اداره کل هواشناسی استان گیلان.

۶-۱- اطلاعات هواشناسی شهرهای استان برحسب ماه: ۱۳۹۸

استارا					ماه
دمای هوا (درجه سلسیوس)					
پایین ترین کمینه	بالاترین بیشینه	میانگین	میانگین کمینه	میانگین بیشینه	
۴/۳	۱۹/۴	۱۱/۴	۹/۱	۱۳/۶	فروردین
۴/۴	۲۶/۶	۱۷/۱	۱۳/۴	۲۰/۷	اردیبهشت
۱۴/۹	۳۳/۲	۲۳/۶	۱۸/۲	۲۹/۰	خرداد
۱۵/۷	۳۶/۴	۲۵/۸	۲۰/۸	۳۰/۷	تیر
۱۶/۵	۳۴/۶	۲۵/۹	۲۱/۱	۳۰/۶	مرداد
۱۵/۰	۳۲/۳	۲۲/۶	۱۸/۷	۲۶/۵	شهریور
۱۱/۵	۲۸/۹	۲۰/۳	۱۶/۷	۲۳/۸	مهر
۷/۷	۲۲/۵	۱۴/۲	۱۰/۴	۱۸/۰	آبان
۲/۵	۱۸/۱	۹/۲	۵/۷	۱۲/۷	آذر
۰/۵	۲۳/۸	۸/۴	۵/۱	۱۱/۷	دی
-۳/۸	۲۷/۰	۷/۵	۲/۶	۱۲/۳	بهمن
۱/۰	۱۸/۹	۹/۶	۶/۴	۱۲/۸	اسفند

استارا						ماه	
حداکثر سرعت وزش باد (متر بر ثانیه)	ساعات آفتابی (ساعت)	تعداد روزهای همراه با گرد و غبار	تعداد روزهای یخبندان	رطوبت نسبی (درصد)	حداکثر بارندگی در یک روز (میلی متر)		بارندگی ماهانه (میلی متر)
۶	۸۱/۰	۰	۰	۹۱	۴۶/۸	۲۰۸/۵	فروردین
۱۲	۲۲۴/۲	۱	۰	۷۹	۳۴/۰	۸۲/۱	اردیبهشت
۹	۳۱۰/۰	۰	۰	۶۷	۱/۹	۸/۹	خرداد
۹	۲۷۵/۶	۰	۰	۶۸	۴۹/۳	۹۰/۷	تیر
۹	۲۶۲/۱	۰	۰	۶۸	۷/۲	۸/۴	مرداد
۹	۱۴۷/۷	۰	۰	۷۷	۱۵۶/۶	۴۰۰/۵	شهریور
۹	۱۴۵/۶	۰	۰	۸۴	۶۶/۷	۲۱۶/۱	مهر
۸	۱۰۹/۳	۰	۰	۸۲	۴۴/۵	۱۱۴/۲	آبان
۷	۸۱/۰	۰	۰	۸۷	۵۵/۷	۱۳۸/۸	آذر
۱۶	۷۳/۵	۰	۰	۸۴	۲۱/۴	۱۰۷/۳	دی
۲۲	۱۴۷/۶	۰	۸	۷۱	۳۴/۸	۱۱۸/۶	بهمن
۱۰	۸۷/۲	۰	۰	۸۶	۴۵/۸	۱۴۵/۷	اسفند



۶-۱- اطلاعات هواشناسی شهرهای استان برحسب ماه: ۱۳۹۸ (دنباله)

بندر انزلی					ماه
دمای هوا (درجه سلسیوس)					
پایین ترین کمینه	بالاترین بیشینه	میانگین	میانگین کمینه	میانگین بیشینه	
۶/۹	۲۱/۶	۱۳/۱	۱۰/۵	۱۵/۷	فروردین
۶/۴	۳۱/۵	۱۸/۹	۱۵/۲	۲۲/۵	اردیبهشت
۱۷/۴	۳۲/۹	۲۵/۹	۲۱/۴	۳۰/۳	خرداد
۱۸/۵	۳۴/۰	۲۷/۳	۲۳/۴	۳۱/۲	تیر
۲۰/۱	۳۴/۵	۲۶/۹	۲۲/۸	۳۱/۰	مرداد
۱۶/۲	۳۳/۶	۲۳/۷	۲۰/۰	۲۷/۳	شهریور
۱۴/۰	۲۸/۷	۲۱/۶	۱۸/۱	۲۵/۱	مهر
۵/۸	۲۴/۴	۱۵/۸	۱۲/۱	۱۹/۴	آبان
۶/۲	۱۹/۴	۱۱/۴	۸/۸	۱۳/۹	آذر
۳/۸	۲۶/۷	۱۱/۰	۸/۴	۱۳/۶	دی
-۲/۶	۲۸/۶	۹/۵	۴/۹	۱۴/۰	بهمن
۳/۹	۲۳/۱	۱۱/۰	۸/۰	۱۳/۹	اسفند

بندر انزلی						ماه	
حداکثر سرعت وزش باد (متر بر ثانیه)	ساعات آفتابی (ساعت)	تعداد روزهای همراه با گرد و غبار	تعداد روزهای یخبندان	رطوبت نسبی (درصد)	حداکثر بارندگی در یک روز (میلی متر)		بارندگی ماهانه (میلی متر)
۹	۹۸/۱	.	.	۸۹	۷۸/۸	۱۹۳/۸	فروردین
۱۰	۲۲۹/۷	.	.	۸۲	۳۵/۶	۶۹/۲	اردیبهشت
۸	۳۱۸/۲	.	.	۷۳	۱/۴	۱/۶	خرداد
۱۳	۲۹۱/۱	.	.	۷۴	۷۰/۳	۱۶۱/۱	تیر
۹	۲۷۰/۹	.	.	۷۴	۱۶/۲	۳۰/۸	مرداد
۱۲	۱۴۷/۹	.	.	۸۳	۸۰/۵	۳۹۷/۸	شهریور
۱۳	۱۳۸/۳	.	.	۸۴	۴۴/۴	۱۲۱/۹	مهر
۱۵	۱۰۲/۶	.	.	۸۶	۱۱۸/۵	۴۰۹/۵	آبان
۱۶	۷۰/۳	.	.	۸۹	۱۱۸/۲	۳۱۳/۹	آذر
۱۵	۸۶/۰	.	.	۸۵	۳۹/۴	۱۹۱/۸	دی
۲۰	۱۴۱/۳	.	۲	۷۷	۹۲/۱	۲۳۱/۲	بهمن
۱۸	۸۴/۴	.	.	۸۹	۴۰/۶	۹۰/۳	اسفند



۶-۱- اطلاعات هواشناسی شهرهای استان برحسب ماه: ۱۳۹۸ (دنباله)

تالش					ماه
دمای هوا (درجه سلسیوس)					
پایین ترین کمینه	بالاترین بیشینه	میانگین	میانگین کمینه	میانگین بیشینه	
۵/۰	۲۱/۲	۱۱/۹	۹/۵	۱۴/۳	فروردین
۶/۰	۲۷/۸	۱۷/۸	۱۳/۷	۲۱/۸	اردیبهشت
۱۴/۴	۳۱/۹	۲۴/۰	۱۹/۰	۲۸/۹	خرداد
۱۷/۲	۳۵/۵	۲۵/۹	۲۲/۰	۲۹/۸	تیر
۱۸/۹	۳۴/۳	۲۶/۰	۲۱/۵	۳۰/۴	مرداد
۱۵/۵	۳۳/۵	۲۲/۹	۱۹/۱	۲۶/۶	شهریور
۱۲/۵	۲۹/۰	۲۰/۸	۱۷/۲	۲۴/۳	مهر
۷/۰	۲۲/۳	۱۵/۰	۱۱/۵	۱۸/۵	آبان
۲/۱	۲۰/۴	۱۰/۲	۷/۰	۱۳/۳	آذر
۲/۶	۲۵/۴	۹/۶	۶/۶	۱۲/۶	دی
-۲/۲	۲۶/۷	۹/۰	۴/۹	۱۳/۱	بهمن
۲/۸	۱۹/۲	۱۰/۲	۷/۲	۱۳/۲	اسفند

تالش						ماه	
حداکثر سرعت وزش باد (متر بر ثانیه)	ساعات آفتابی (ساعت)	تعداد روزهای همراه با گرد و غبار	تعداد روزهای یخبندان	رطوبت نسبی (درصد)	حداکثر بارندگی در یک روز (میلی متر)		بارندگی ماهانه (میلی متر)
۶	۶۹/۳	۰	۰	۸۶	۳۹/۱	۱۷۲/۶	فروردین
۲۰	۲۰۹/۶	۰	۰	۷۶	۱۵/۱	۴۲/۲	اردیبهشت
۶	۲۸۸/۹	۰	۰	۶۵	۵/۳	۸/۸	خرداد
۴	۲۵۳/۰	۰	۰	۶۵	۲۴/۶	۵۱/۳	تیر
۱۰	۲۰۰/۸	۰	۰	۶۹	۱۶/۰	۳۱/۰	مرداد
۵	۱۱۵/۷	۰	۰	۷۵	۲۷/۳	۱۱۷/۷	شهریور
۱۲	۱۰۸/۱	۰	۰	۸۱	۱۱۹/۶	۱۹۶/۱	مهر
۷	۸۹/۷	۰	۰	۸۱	۲۱/۵	۱۱۹/۰	آبان
۶	۶۸/۸	۰	۰	۸۴	۷۱/۳	۱۱۶/۸	آذر
۱۲	۷۱/۰	۰	۰	۸۰	۱۶/۹	۷۶/۷	دی
۲۳	۱۳۱/۸	۰	۳	۶۶	۳۳/۸	۸۷/۴	بهمن
۲۰	۸۴/۳	۰	۰	۸۳	۳۱/۶	۵۲/۹	اسفند



۱-۶- اطلاعات هواشناسی شهرهای استان برحسب ماه: ۱۳۹۸ (دنباله)

جیرنده					ماه
دمای هوا (درجه سلسیوس)					
پایین ترین کمینه	بالاترین بیشینه	میانگین	میانگین کمینه	میانگین بیشینه	
-۲/۴	۲۱/۸	۹/۰	۵/۰	۱۳/۰	فروردین
-۳/۰	۲۵/۸	۱۳/۸	۹/۱	۱۸/۵	اردیبهشت
۷/۶	۳۳/۰	۲۰/۱	۱۴/۸	۲۵/۳	خرداد
۹/۶	۳۶/۸	۲۱/۴	۱۶/۱	۲۶/۷	تیر
۱۰/۷	۳۶/۹	۲۱/۵	۱۶/۱	۲۶/۸	مرداد
۷/۶	۳۲/۶	۱۸/۶	۱۳/۶	۲۳/۵	شهریور
۶/۵	۳۱/۲	۱۷/۶	۱۲/۳	۲۲/۹	مهر
-۴/۰	۱۷/۴	۸/۱	۵/۰	۱۱/۲	آبان
-۳/۵	۱۴/۳	۴/۷	۱/۵	۷/۹	آذر
-۴/۴	۱۴/۵	۲/۸	-۰/۳	۵/۸	دی
-۱۳/۶	۱۴/۸	۱/۱	-۲/۷	۴/۹	بهمن
-۴/۱	۱۸/۶	۷/۳	۳/۱	۱۱/۵	اسفند

جیرنده							ماه
حداکثر سرعت وزش باد (متر بر ثانیه)	ساعات آفتابی (ساعت)	تعداد روزهای همراه با گرد و غبار	تعداد روزهای یخبندان	رطوبت نسبی (درصد)	حداکثر بارندگی در یک روز (میلی متر)	بارندگی ماهانه (میلی متر)	
۲۸	۱۵۴/۰	.	۷	۶۷	۳۲/۹	۱۲۳/۵	فروردین
۳۰	۲۹۲/۰	.	۵	۵۸	۱۰/۵	۳۳/۲	اردیبهشت
۲۹	۳۴۱/۶	.	.	۵۵	۲/۲	۴/۰	خرداد
۲۹	۳۵۴/۹	.	.	۶۱	۲/۴	۶/۳	تیر
۲۸	۳۴۹/۵	.	.	۶۱	۳/۱	۴/۳	مرداد
۲۶	۳۰۶/۱	.	.	۷۰	۳/۳	۹/۶	شهریور
۲۴	۲۶۴/۹	.	.	۵۸	۱۲/۰	۱۷/۰	مهر
۲۲	۱۴۵/۳	.	۶	۷۳	۲۵/۵	۷۶/۳	آبان
۲۶	۱۳۰/۶	.	۱۰	۷۲	۱۳/۱	۳۵/۱	آذر
۲۱	۱۳۶/۷	.	۱۹	۷۰	۶/۴	۲۳/۷	دی
۳۵	۱۲۷/۳	.	۲۱	۶۴	۱۱/۳	۲۵/۸	بهمن
۲۸	۱۶۹/۱	.	۵	۶۲	۲۳/۹	۷۹/۴	اسفند



۶-۱- اطلاعات هواشناسی شهرهای استان برحسب ماه: ۱۳۹۸ (دنباله)

دیلمان					ماه
دمای هوا (درجه سلسیوس)					
پایین ترین کمینه	بالاترین بیشینه	میانگین	میانگین کمینه	میانگین بیشینه	
-۴/۴	۲۲/۲	۹/۳	۵/۶	۱۳/۰	فروردین
-۵/۸	۲۷/۰	۱۳/۳	۷/۹	۱۸/۷	اردیبهشت
۷/۴	۳۱/۰	۱۷/۹	۱۲/۱	۲۳/۷	خرداد
۱۰/۵	۳۵/۹	۱۹/۹	۱۵/۱	۲۴/۷	تیر
۱۱/۷	۳۵/۴	۱۹/۷	۱۴/۸	۲۴/۵	مرداد
۸/۵	۳۳/۷	۱۷/۶	۱۳/۴	۲۱/۸	شهریور
۶/۶	۳۲/۲	۱۷/۰	۱۱/۰	۲۲/۹	مهر
-۴/۰	۱۹/۲	۸/۲	۴/۲	۱۲/۱	آبان
-۷/۷	۱۵/۵	۵/۲	۱/۲	۹/۱	آذر
-۶/۴	۱۵/۸	۳/۶	-۰/۲	۷/۳	دی
-۱۳/۴	۱۶/۰	۲/۱	-۲/۱	۶/۴	بهمن
-۶/۳	۱۹/۴	۷/۵	۲/۱	۱۲/۸	اسفند

دیلمان						ماه	
حداکثر سرعت وزش باد (متر بر ثانیه)	ساعات آفتابی (ساعت)	تعداد روزهای همراه با گرد و غبار	تعداد روزهای یخبندان	رطوبت نسبی (درصد)	حداکثر بارندگی در یک روز (میلی متر)		بارندگی ماهانه (میلی متر)
۱۱	-	-	۵	۶۷	۳۳/۹	۱۰۵/۰	فروردین
۱۰	-	-	۶	۶۲	۱۸/۶	۴۲/۰	اردیبهشت
۶	-	-	۰	۶۷	۳/۸	۶/۲	خرداد
۷	-	-	۰	۶۹	۱/۲	۲/۹	تیر
۵	-	-	۰	۷۰	۰/۸	۱/۸	مرداد
۲۵	-	-	۰	۷۴	۲/۷	۸/۲	شهریور
۱۹	-	-	۰	۶۲	۱۸/۰	۳۸/۷	مهر
۱۶	-	-	۵	۷۵	۳۵/۴	۱۰۹/۶	آبان
۱۱	-	-	۸	۶۹	۱۹/۶	۴۵/۷	آذر
۱۴	-	-	۱۸	۶۵	۳۰/۸	۸۵/۳	دی
۱۵	-	-	۲۰	۶۲	۱۶/۶	۴۳/۸	بهمن
۱۵	-	-	۸	۶۱	۱۸/۹	۷۶/۷	اسفند



۶-۱- اطلاعات هواشناسی شهرهای استان برحسب ماه: ۱۳۹۸ (دنباله)

رشت					ماه
دمای هوا (درجه سلسیوس)					
پایین ترین کمینه	بالاترین بیشینه	میانگین	میانگین کمینه	میانگین بیشینه	
۳/۲	۲۴/۸	۱۳/۴	۹/۹	۱۶/۸	فروردین
۴/۳	۳۳/۶	۱۹/۲	۱۳/۸	۲۴/۶	اردیبهشت
۱۴/۳	۳۳/۶	۲۴/۷	۱۸/۸	۳۰/۵	خرداد
۱۷/۷	۳۴/۸	۲۶/۲	۲۱/۴	۳۱/۰	تیر
۱۶/۱	۳۶/۲	۲۵/۹	۲۰/۴	۳۱/۴	مرداد
۱۴/۶	۳۵/۹	۲۳/۰	۱۸/۷	۲۷/۳	شهریور
۱۲/۲	۳۱/۰	۲۰/۹	۱۶/۵	۲۵/۲	مهر
۵/۱	۲۹/۴	۱۴/۴	۱۰/۳	۱۸/۴	آبان
۲/۲	۲۵/۰	۹/۸	۵/۷	۱۳/۹	آذر
-۰/۵	۲۷/۰	۹/۸	۶/۰	۱۳/۶	دی
-۹/۰	۲۸/۱	۸/۶	۳/۵	۱۳/۷	بهمن
۱/۴	۲۴/۵	۱۰/۸	۶/۳	۱۵/۳	اسفند

رشت							ماه
حداکثر سرعت وزش باد (متر بر ثانیه)	ساعات آفتابی (ساعت)	تعداد روزهای همراه با گرد و غبار	تعداد روزهای یخبندان	رطوبت نسبی (درصد)	حداکثر بارندگی در یک روز (میلی متر)	بارندگی ماهانه (میلی متر)	
۱۴	۱۰۰/۸	.	.	۸۵	۱۶/۸	۱۳۱/۰	فروردین
۸	۲۲۲/۸	.	.	۷۳	۳۹/۰	۶۴/۵	اردیبهشت
۸	۳۰۶/۳	.	.	۶۷	۳/۹	۹/۶	خرداد
۶	۲۵۳/۳	.	.	۷۴	۸۴/۰	۱۷۱/۱	تیر
۶	۲۲۶/۹	.	.	۷۴	۱۱/۶	۲۵/۳	مرداد
۶	۱۲۳/۵	.	.	۸۱	۳۹/۱	۱۵۶/۸	شهریور
۶	۱۳۷/۸	.	.	۸۲	۵۳/۰	۱۰۴/۱	مهر
۷	۱۰۵/۸	.	.	۸۶	۴۰/۱	۱۷۸/۹	آبان
۸	۳۴/۱	.	.	۸۷	۵۱/۸	۱۸۳/۷	آذر
۱۵	۸۸/۴	.	۱	۸۰	۶۱/۰	۱۴۹/۰	دی
۱۵	۱۲۷/۴	.	۸	۶۹	۵۴/۰	۱۳۶/۴	بهمن
۱۵	۹۶/۴	.	.	۸۳	۳۴/۲	۱۰۵/۳	اسفند



۶-۱- اطلاعات هواشناسی شهرهای استان برحسب ماه: ۱۳۹۸ (دنباله)

رودسر					ماه
دمای هوا (درجه سلسیوس)					
پایین ترین کمینه	بالاترین بیشینه	میانگین	میانگین کمینه	میانگین بیشینه	
۴/۹	۲۵/۰	۱۲/۶	۱۰/۱	۱۵/۰	فروردین
۴/۴	۲۹/۸	۱۷/۷	۱۳/۷	۲۱/۶	اردیبهشت
۱۴/۸	۳۳/۱	۲۴/۵	۱۹/۶	۲۹/۳	خرداد
۱۸/۲	۳۴/۶	۲۶/۲	۲۲/۱	۳۰/۳	تیر
۱۷/۲	۳۳/۵	۲۵/۹	۲۱/۵	۳۰/۳	مرداد
۱۵/۰	۳۲/۱	۲۳/۳	۱۹/۶	۲۶/۹	شهریور
۱۳/۰	۲۹/۵	۲۰/۹	۱۷/۲	۲۴/۵	مهر
۶/۷	۲۲/۹	۱۴/۶	۱۰/۸	۱۸/۳	آبان
۳/۳	۱۹/۵	۱۰/۵	۶/۷	۱۴/۳	آذر
۱/۶	۲۴/۷	۹/۷	۶/۲	۱۳/۲	دی
-۹/۲	۲۹/۱	۷/۸	۲/۷	۱۲/۸	بهمن
۳/۲	۱۸/۰	۱۰/۳	۷/۴	۱۳/۲	اسفند

رودسر							ماه
حداکثر سرعت وزش باد (متر بر ثانیه)	ساعات آفتابی (ساعت)	تعداد روزهای همراه با گرد و غبار	تعداد روزهای یخبندان	رطوبت نسبی (درصد)	حداکثر بارندگی در یک روز (میلی متر)	بارندگی ماهانه (میلی متر)	
۱۵	۹۳/۶	.	.	۸۹	۲۶/۰	۱۵۵/۶	فروردین
۱۵	۲۰۱/۸	.	.	۸۲	۲۲/۴	۵۱/۸	اردیبهشت
۱۴	۲۹۷/۰	.	.	۷۰	۳/۹	۵/۷	خرداد
۱۲	۲۳۷/۳	.	.	۷۴	۸۵/۹	۲۱۳/۹	تیر
۱۴	۲۲۱/۶	.	.	۷۵	۱۵/۱	۲۵/۳	مرداد
۱۰	۱۳۳/۱	.	.	۸۲	۴۵/۷	۱۳۷/۴	شهریور
۱۲	۱۵۲/۳	.	.	۸۵	۱۰۳/۲	۱۶۹/۴	مهر
۱۳	۱۲۱/۲	.	.	۸۵	۴۶/۲	۱۶۴/۱	آبان
۱۲	۱۱۰/۷	.	.	۸۶	۵۹/۲	۲۲۰/۷	آذر
۲۳	۱۱۰/۵	.	.	۸۴	۲۹/۰	۹۵/۸	دی
۲۱	۱۲۶/۸	.	۵	۷۷	۶۵/۸	۱۷۵/۰	بهمن
۱۳	۹۹/۰	.	.	۸۷	۳۰/۶	۱۰۴/۱	اسفند



۶-۱- اطلاعات هواشناسی شهرهای استان برحسب ماه: ۱۳۹۸ (دنباله)

بندر کياشهر					ماه
دمای هوا (درجه سلسیوس)					
پایین ترین کمینه	بالاترین بیشینه	میانگین	میانگین کمینه	میانگین بیشینه	
۵/۴	۲۵/۳	۱۳/۱	۱۰/۳	۱۵/۹	فروردین
۵/۴	۳۴/۲	۱۹/۱	۱۵/۵	۲۲/۶	اردیبهشت
۱۶/۳	۳۱/۶	۲۵/۰	۲۰/۷	۲۹/۳	خرداد
۱۸/۲	۳۳/۸	۲۶/۷	۲۲/۸	۳۰/۵	تیر
۱۸/۶	۳۴/۰	۲۵/۹	۲۱/۵	۳۰/۳	مرداد
۱۵/۵	۳۳/۱	۲۳/۳	۱۹/۵	۲۷/۰	شهریور
۱۳/۱	۲۹/۳	۲۱/۲	۱۷/۲	۲۵/۱	مهر
۶/۴	۲۴/۶	۱۵/۰	۱۱/۵	۱۸/۵	آبان
۴/۶	۲۵/۱	۱۱/۱	۷/۶	۱۴/۶	آذر
۲/۳	۲۶/۸	۱۰/۴	۷/۰	۱۳/۷	دی
-۱/۲	۲۷/۹	۹/۴	۵/۱	۱۳/۶	بهمن
۳/۶	۲۰/۳	۱۱/۲	۸/۱	۱۴/۲	اسفند

بندر کياشهر							ماه
حداکثر سرعت وزش باد (متر بر ثانیه)	ساعات آفتابی (ساعت)	تعداد روزهای همراه با گرد و غبار	تعداد روزهای یخبندان	رطوبت نسبی (درصد)	حداکثر بارندگی در یک روز (میلی متر)	بارندگی ماهانه (میلی متر)	
۱۸	۱۱۲/۸	.	.	۸۵	۲۰/۲	۱۰۷/۰	فروردین
۱۳	۲۱۴/۷	.	.	۷۷	۴۶/۸	۶۱/۳	اردیبهشت
۱۱	۲۹۹/۴	.	.	۷۲	۱/۱	۱/۳	خرداد
۱۲	۲۵۳/۵	.	.	۷۶	۲۷/۸	۵۴/۶	تیر
۱۱	۲۲۲/۷	.	.	۷۶	۱۰/۹	۲۲/۱	مرداد
۱۲	۱۲۸/۷	.	.	۸۳	۴۰/۸	۱۴۲/۶	شهریور
۱۲	۱۳۴/۰	.	.	۸۴	۳۶/۹	۶۱/۰	مهر
۱۴	۱۰۱/۴	.	.	۸۷	۱۸۱/۰	۴۰۲/۶	آبان
۱۱	۷۶/۵	.	.	۸۷	۴۷/۱	۱۳۴/۶	آذر
۲۰	۸۴/۶	.	.	۸۳	۳۵/۹	۱۷۶/۳	دی
۱۷	۱۲۴/۱	.	۱	۷۴	۹۱/۴	۱۹۷/۷	بهمن
۱۷	۹۲/۲	.	.	۸۸	۳۷/۳	۹۴/۱	اسفند



۶-۱- اطلاعات هواشناسی شهرهای استان برحسب ماه: ۱۳۹۸ (دنباله)

لاهیجان					ماه
دمای هوا (درجه سلسیوس)					
پایین ترین کمینه	بالاترین بیشینه	میانگین	میانگین کمینه	میانگین بیشینه	
۲/۸	۲۶/۶	۱۳/۱	۸/۸	۱۷/۴	فروردین
۲/۴	۳۶/۴	۱۸/۴	۱۲/۲	۲۴/۶	اردیبهشت
۱۲/۴	۳۶/۳	۲۳/۹	۱۷/۱	۳۰/۶	خرداد
۱۷/۵	۳۴/۳	۲۵/۸	۲۰/۶	۳۰/۹	تیر
۱۵/۷	۳۵/۷	۲۵/۸	۲۰/۱	۳۱/۴	مرداد
۱۳/۵	۳۴/۵	۲۲/۹	۱۸/۴	۲۷/۳	شهریور
۱۲/۰	۳۰/۲	۲۰/۸	۱۶/۱	۲۵/۴	مهر
۶/۱	۲۶/۹	۱۴/۵	۱۰/۱	۱۸/۸	آبان
۱/۱	۲۷/۶	۱۰/۳	۵/۴	۱۵/۱	آذر
-۰/۲	۲۸/۲	۹/۸	۴/۹	۱۴/۷	دی
-۵/۰	۲۸/۹	۸/۵	۲/۰	۱۵/۰	بهمن
۰/۷	۲۳/۰	۱۰/۸	۵/۷	۱۵/۹	اسفند

لاهیجان						ماه	
حداکثر سرعت وزش باد (متر بر ثانیه)	ساعات آفتابی (ساعت)	تعداد روزهای همراه با گرد و غبار	تعداد روزهای یخبندان	رطوبت نسبی (درصد)	حداکثر بارندگی در یک روز (میلی متر)		بارندگی ماهانه (میلی متر)
۱۵	۱۱۱/۲	.	.	۸۵	۲۶/۹	۱۶۸/۳	فروردین
۱۴	۲۱۳/۳	.	.	۷۷	۵۰/۰	۸۶/۲	اردیبهشت
۲۲	۲۹۶/۰	.	.	۷۲	۴/۰	۸/۷	خرداد
۱۰	۲۵۱/۴	.	.	۷۸	۹۲/۵	۲۱۰/۰	تیر
۱۰	۲۱۷/۴	.	.	۷۶	۱۵/۶	۳۹/۹	مرداد
۱۰	۱۱۳/۶	.	.	۸۲	۶۸/۲	۱۶۹/۹	شهریور
۱۰	۱۲۶/۳	.	.	۸۴	۶۳/۳	۱۲۵/۲	مهر
۱۰	۱۰۲/۵	.	.	۸۵	۲۴/۵	۱۲۸/۷	آبان
۱۰	۹۴/۰	.	.	۸۵	۵۴/۰	۱۲۷/۷	آذر
۱۷	۹۷/۷	.	۱	۸۲	۵۳/۳	۱۳۲/۶	دی
۲۱	۱۲۶/۲	.	۹	۷۴	۸۳/۲	۲۱۸/۴	بهمن
۱۵	۱۰۶/۲	.	.	۸۳	۳۵/۷	۱۱۷/۸	اسفند



۱-۶- اطلاعات هواشناسی شهرهای استان برحسب ماه: ۱۳۹۸ (دنباله)

ماسوله					ماه
دمای هوا (درجه سلسیوس)					
پایین ترین کمینه	بالا ترین بیشینه	میانگین	میانگین کمینه	میانگین بیشینه	
-۱/۱	۲۴/۹	۹/۰	۴/۷	۱۳/۲	فروردین
-۰/۴	۳۱/۰	۱۴/۶	۹/۳	۱۹/۸	اردیبهشت
۹/۵	۳۳/۵	۱۹/۳	۱۳/۸	۲۴/۸	خرداد
۱۱/۲	۳۱/۰	۲۰/۶	۱۵/۹	۲۵/۳	تیر
۱۲/۳	۳۵/۷	۱۹/۹	۱۵/۲	۲۴/۵	مرداد
۹/۶	۳۴/۵	۱۶/۹	۱۳/۴	۲۰/۴	شهریور
۵/۴	۳۱/۷	۱۵/۴	۱۱/۰	۱۹/۷	مهر
-۰/۲	۲۰/۸	۹/۰	۵/۶	۱۲/۳	آبان
-۲/۳	۱۷/۲	۶/۵	۲/۹	۱۰/۱	آذر
-۳/۸	۱۷/۴	۵/۳	۲/۱	۸/۴	دی
-۷/۳	۱۷/۴	۴/۱	۰/۰	۸/۲	بهمن
-۲/۰	۲۲/۰	۸/۲	۳/۲	۱۳/۱	اسفند

ماسوله							ماه
حداکثر سرعت وزش باد (متر بر ثانیه)	ساعات آفتابی (ساعت)	تعداد روزهای همراه با گرد و غبار	تعداد روزهای یخبندان	رطوبت نسبی (درصد)	حداکثر بارندگی در یک روز (میلی متر)	بارندگی ماهانه (میلی متر)	
۱۳	۱۰۷/۶	.	۶	۸۱	۲۴/۰	۱۶۵/۴	فروردین
۱۲	۱۹۳/۸	.	۲	۷۷	۳۴/۲	۷۶/۷	اردیبهشت
۱۳	۲۵۲/۷	.	.	۷۶	۴/۱	۲۱/۱	خرداد
۶	۱۷۸/۲	.	.	۸۲	۱۴/۷	۵۴/۰	تیر
۶	۱۴۹/۱	.	.	۸۳	۸/۷	۴۰/۶	مرداد
۲۳	۸۴/۱	.	.	۸۸	۱۲/۴	۸۸/۱	شهریور
۱۳	۱۰۵/۲	.	.	۸۴	۳۷/۶	۱۰۱/۳	مهر
۶	۵۷/۲	.	۲	۸۸	۳۳/۵	۱۳۲/۳	آبان
۱۲	۵۲/۹	.	۵	۷۷	۲۳/۴	۸۹/۵	آذر
۱۵	۵۲/۱	.	۱۲	۷۵	۱۳/۸	۸۹/۶	دی
۲۶	۷۷/۱	.	۱۹	۶۸	۵۳/۷	۱۳۲/۷	بهمن
۱۱	۱۱۱/۷	.	۵	۷۲	۳۴/۰	۱۱۷/۵	اسفند



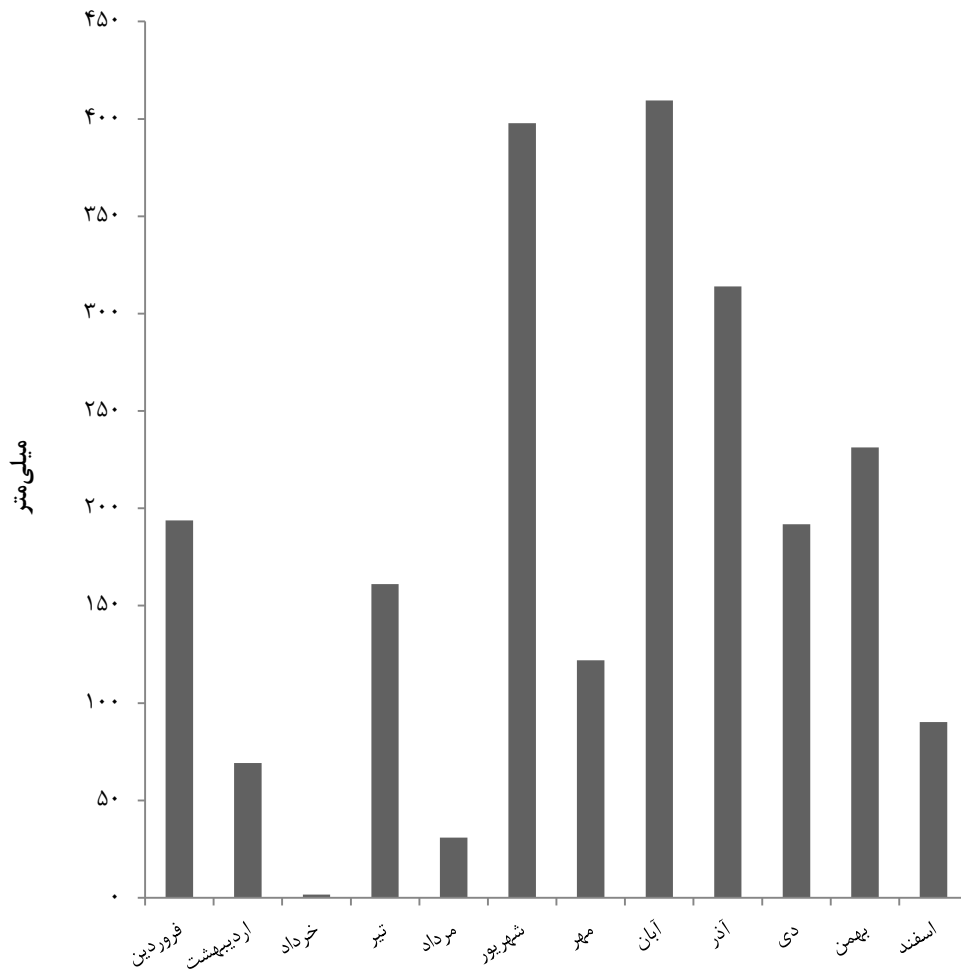
۶-۱- اطلاعات هواشناسی شهرهای استان برحسب ماه: ۱۳۹۸ (دنباله)

منجیل					ماه
دمای هوا (درجه سلسیوس)					
پایین ترین کمینه	بالاترین بیشینه	میانگین	میانگین کمینه	میانگین بیشینه	
۳/۲	۳۴/۰	۱۴/۶	۹/۳	۱۹/۹	فروردین
۲/۶	۳۸/۴	۲۰/۵	۱۳/۹	۲۷/۰	اردیبهشت
۱۵/۶	۳۸/۸	۲۶/۶	۲۰/۷	۳۲/۵	خرداد
۱۸/۶	۳۸/۸	۲۸/۲	۲۳/۷	۳۲/۶	تیر
۲۰/۲	۴۱/۹	۲۷/۴	۲۲/۹	۳۱/۹	مرداد
۱۵/۷	۳۷/۸	۲۴/۳	۱۹/۸	۲۸/۸	شهریور
۱۱/۷	۳۶/۷	۲۲/۰	۱۶/۱	۲۷/۸	مهر
۳/۰	۲۸/۶	۱۴/۶	۹/۶	۱۹/۵	آبان
۰/۹	۲۲/۸	۱۰/۴	۵/۷	۱۵/۱	آذر
۰/۷	۲۳/۵	۹/۵	۴/۵	۱۴/۵	دی
-۵/۸	۲۶/۲	۷/۹	۲/۶	۱۳/۲	بهمن
۱/۲	۲۸/۲	۱۲/۴	۶/۵	۱۸/۳	اسفند

منجیل							ماه
حداکثر سرعت وزش باد (متر بر ثانیه)	ساعات آفتابی (ساعت)	تعداد روزهای همراه با گرد و غبار	تعداد روزهای یخبندان	رطوبت نسبی (درصد)	حداکثر بارندگی در یک روز (میلی متر)	بارندگی ماهانه (میلی متر)	
۲۱	۱۸۲/۶	۰	۰	۷۰	۱۷/۷	۷۳/۶	فروردین
۲۰	۲۸۲/۴	۱	۰	۵۹	۹/۴	۲۹/۴	اردیبهشت
۲۶	۳۴۳/۶	۰	۰	۵۰	۱/۵	۱/۵	خرداد
۲۸	۳۵۴/۱	۰	۰	۵۴	۱/۶	۱/۷	تیر
۲۹	۳۴۰/۴	۰	۰	۵۴	۰/۱	۰/۱	مرداد
۳۱	۳۰۷/۴	۰	۰	۵۸	۰/۳	۰/۴	شهریور
۲۸	۲۵۳/۳	۰	۰	۶۵	۱۸/۰	۲۲/۳	مهر
۲۴	۱۵۴/۷	۰	۰	۷۴	۲۷/۹	۸۵/۴	آبان
۲۲	۱۳۶/۷	۱	۰	۷۳	۱۶/۱	۳۱/۸	آذر
۲۰	۱۵۵/۱	۰	۰	۶۷	۱۱/۷	۲۸/۹	دی
۲۲	۱۵۷/۰	۰	۵	۶۰	۲/۹	۱۱/۸	بهمن
۳۰	۱۶۲/۷	۱	۰	۶۸	۱۸/۸	۶۳/۸	اسفند

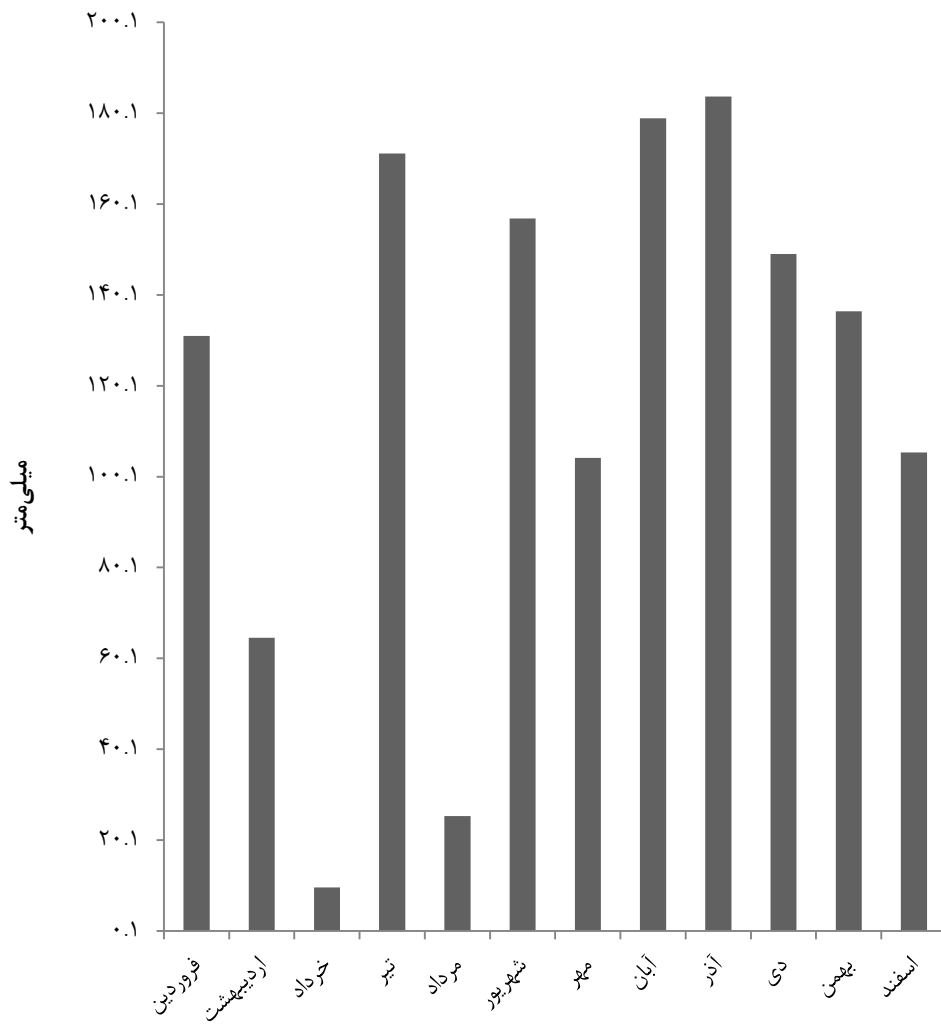
مأخذ- اداره کل هواشناسی استان گیلان.

۱-۱- بارندگی ماهیانه شهر بندرانزلی: ۱۳۹۸



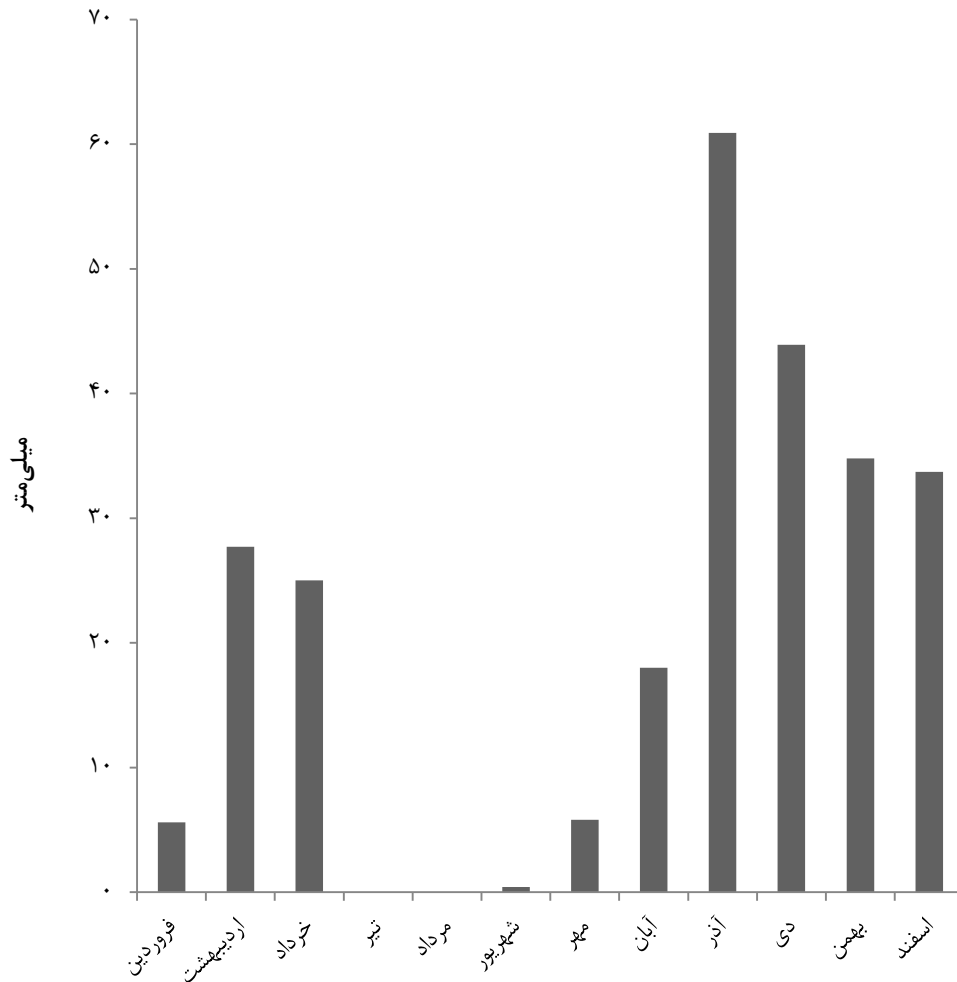
مبنا: جدول ۶-۱

۱-۲- بارندگی ماهیانه شهر رشت: ۱۳۹۸



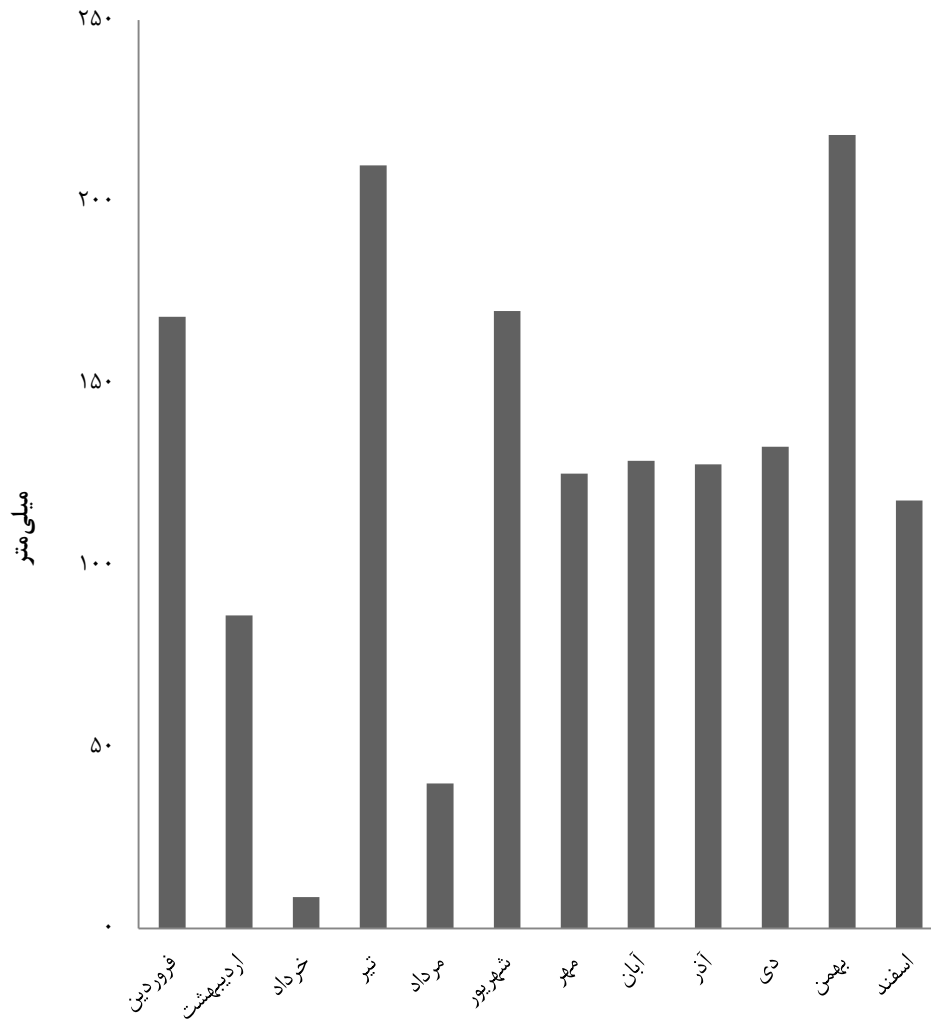
مبنا: جدول ۱-۶

۱-۳- بارندگی ماهیانه شهر منجیل: ۱۳۹۸



مبنا: جدول ۶-۱

۱-۴- بارندگی ماهیانه شهر لاهیجان: ۱۳۹۸



مبنا: جدول ۶-۱

۷-۱- جمع بارندگی سالانه شهرهای دارای ایستگاه همدیدی از بدو تاسیس تا پایان سال ۱۳۹۸ (میلی‌متر)

نام شهر	بیشینه	کمینه	میانگین
آستارا	۱۹۳۹/۳	۸۷۲/۳	۱۳۸۹/۹
بندرانزلی	۲۵۲۳/۶	۱۳۴۷/۰	۱۷۶۴/۷
تالش	۱۲۴۲/۹	۷۶۴/۷	۱۰۵۴/۷
جیرنده	۴۳۸/۲	۲۵۷/۶	۳۳۳/۹
دیلمان	۵۶۵/۹	۲۲۲/۱	۳۹۱/۴
رشت	۲۰۸۳/۴	۸۶۴/۰	۱۳۱۹/۱
رودسر	۱۶۵۴/۴	۹۵۲/۷	۱۳۱۶/۲
کیاشهر	۱۷۴۷/۶	۸۳۷/۴	۱۲۷۳/۹
لاهیجان	۱۹۷۵/۴	۱۲۰۴/۳	۱۴۵۴/۸
ماسوله	۱۱۸۸/۷	۷۷۹/۶	۹۶۹/۶
منجیل	۳۵۰/۷	۱۰۶/۴	۲۱۸/۵

مأخذ- اداره کل هواشناسی استان گیلان.


۸-۱- دمای سالانه شهرهای دارای ایستگاه همدیدی از بدو تاسیس تا پایان سال ۱۳۹۸

(درجه سلسیوس)

نام شهر	میانگین بیشینه	میانگین کمینه	میانگین	بالاترین بیشینه	پایین‌ترین کمینه
آستارا	۱۹/۳	۱۲/۱	۱۵/۷	۳۶/۸	-۷/۸
بندرانزلی	۱۹/۴	۱۳/۷	۱۶/۶	۳۷/۰	-۱۱/۰
تالش	۲۰/۰	۱۲/۹	۱۶/۵	۳۷/۰	-۶/۰
جیرنده	۱۶/۳	۷/۹	۱۳/۱	۳۸/۰	-۱۳/۸
دیلمان	۱۶/۸	۷/۰	۱۱/۹	۳۹/۵	-۱۸/۲
رشت	۲۰/۸	۱۱/۹	۱۶/۴	۴۰/۰	-۱۹/۰
رودسر	۲۰/۴	۱۳/۰	۱۶/۷	۳۷/۶	-۹/۲
کیاشهر	۲۰/۷	۱۳/۴	۱۷/۱	۳۸/۰	-۷/۰
لاهیجان	۲۱/۳	۱۲/۰	۱۶/۷	۳۷/۹	-۶/۰
ماسوله	۱۶/۱	۸/۳	۱۲/۲	۳۹/۱	-۱۱/۷
منجیل	۲۲/۹	۱۳/۰	۱۸/۰	۴۷/۸	-۶/۸

مأخذ- اداره کل هواشناسی استان گیلان.

محیط زیست
فصل ۲



مقدمه

محیط زیست عبارت است از مجموعه‌ای از عوامل فیزیکی خارجی و موجودات زنده که با هم در کنش هستند و بر رشد و نمو و رفتار موجودات تأثیر می‌گذارند. بنابراین محیط زیست چیزی فراتر از مجموعه عوامل طبیعی، زیستی و غیرزیستی بوده و تعامل میان انسان و طبیعت را نیز شامل می‌شود. با توجه به این که حفاظت از محیط زیست در قرن بیست و یکم به‌عنوان یکی از هشت هدف توسعه هزاره و یکی از سه رکن توسعه پایدار (پایداری زیست محیطی، پایداری اقتصادی و پایداری اجتماعی) شناخته می‌شود و نیز اهمیت روزافزون این امر و تاثیراتی که بر سایر فعالیت‌های اقتصادی و اجتماعی دارد، از سال ۱۳۹۷ فصلی مستقل در سالنامه آماری استان تحت عنوان «محیط زیست» به این موضوع اختصاص داده شده است.

در تهیه و تنظیم اطلاعات این فصل آمار و اطلاعات اداره کل منابع طبیعی و آبخیزداری، اداره کل محیط زیست، شرکت خدمات حمایتی کشاورزی، شرکت آب و فاضلاب و شهرداری‌های استان استفاده شده است. آمار و اطلاعات ارائه شده در این فصل شامل آمارهایی در زمینه مساحت عرصه‌های جنگلی، پارک‌های جنگلی طبیعی، فضاها سبز، ذخیره‌گاه‌های جنگلی، پارامترهای فیزیکی و شیمیایی آب رودخانه‌های استان، کود شیمیایی، سموم فروخته شده، فعالیت‌های مربوط به آبخیزداری، تولید فرآورده‌های چوبی و انشعابات و حجم فاضلاب شهری می‌باشد که توسط دستگاه‌های ذی‌ربط به روش ثبتي تهیه می‌گردد. اطلاعات مربوط به انشعابات و حجم فاضلاب شهری و ... از اداره کل آب و فاضلاب استان

خدمات حمایتی کشاورزی در استان فعالیت می‌نماید.

سری زمانی ارائه شده توسط اداره ذی‌ربط نسبت به آمارهای موجود در آمارنامه‌های گذشته تجدیدنظر شده است.

آب

مهم‌ترین تأثیرات فعالیت‌های انسان بر روی آب‌ها در سه مورد خلاصه می‌شود: مصرف بیش از حد آب، از بین رفتن منابع آب و آلودگی آب‌های سطحی و زیرزمینی.

کیفیت آب‌ها نیز بحران دیگری است که برخی کشورها در پیش‌رو دارند. میزان آلودگی آب‌ها و روند افزایش آن در بسیاری نقاط کره زمین بسیار نگران‌کننده می‌باشد. سفره‌های آب‌های زیرزمینی و رودها و دریاچه‌ها منابع مهم تأمین آب شیرین هستند که به طور مستقیم در معرض آلودگی توسط فعالیت‌های انسان قرار دارند.

خاک

مهم‌ترین آثار فعالیت‌های انسان بر خاک عبارتند از مسمومیت و فرسایش که موجب تخریب و کاهش توان زمین‌های زراعی می‌شوند. به طور کلی فرسایش خاک پدیده‌ای طبیعی است که به وسیله عواملی چون باد، آب‌های روان سطحی و تغییرات دما انجام می‌گیرد. با این حال، فعالیت‌های انسان از جمله زراعت مفرط، آبیاری زمین‌های زراعی، محصولات تک‌کشتی، چرای بیش از حد دام‌ها

دریافت گردید. ذکر این نکته ضروری است که دو اداره آب و فاضلاب شهری و روستایی در سال ۱۳۹۸ با هم ادغام و اداره آب و فاضلاب استان تشکیل گردید.

اداره کل منابع طبیعی استان، از ابتدا در اداره کشاورزی استان تحت عنوان منطقه جنگل‌بانی و در سطح شهرستان‌ها شعبه جنگل‌بانی و در سطوح بخش و پایین‌تر به پست جنگل‌بانی نامیده می‌شد. با تشکیل بنگاه جنگل‌بانی، سرچنگلداری کل ایجاد شد که این اولین گام در جهت جداسازی امور جنگل از امور کشاورزی بود.

آمار و اطلاعات مربوط به جنگلداری، میزان تولید فراورده‌های جنگلی، فعالیت‌های مربوط به آبخیزداری از سال ۱۳۸۰ در این بخش ارایه شده است.

محیط زیست

اطلاعات مربوط به محیط زیست در مورد اندازه‌گیری پارامترهای فیزیکی و شیمیایی آب رودخانه‌های مهم استان می‌باشد. این سازمان از بدو تاسیس کانون شکار نام داشت و از سال ۱۳۴۶ تحت عنوان سازمان شکاربانی و نظارت و صید بوده است و در سال ۱۳۵۰ به سازمان محیط زیست تغییر نام یافت.

شرکت سهامی پخش کود شیمیایی و تولید سم در سال ۱۳۴۷ در استان تاسیس شد و از سال ۱۳۷۳ با شرکت سهامی تهیه و تولید بذر و نهال ادغام گردید و به نام شرکت سهامی

تعریف مرتع نمی‌شود.

گرده بینه: قسمتی از تنه درخت، که تقریباً استوانه‌ای شکل است و از آن انواع چوب یا روکش تهیه می‌شود.

چوب الواری: به چوب‌آلاتی اطلاق می‌شود که دارای ابعاد مشخصی از نظر طول، عرض و ارتفاع باشد.

چوب تیری: چوب درختی است که قطر برابر سینه آن از ۸ سانتی‌متر کمتر نباشد و از ۳۰ سانتی‌متر تجاوز نکند.

چوب تونلی: شاخه‌های گردی به طول تقریباً ۲ متر که قطر میانه آن بین ۶ تا ۲۰ سانتی‌متر متغیر است و اغلب در معادن مصرف می‌شود.

کاتین: به چوب‌های گردی گفته می‌شود که قطر آن بین ۲۰ تا ۴۰ سانتی‌متر و طول آن حدود ۱/۵ تا ۲ متر است و قابلیت تبدیل به چوب‌آلات الواری را ندارد.

لارده: به ضایعات حاصل از چوب‌آلات مستحصله که به ابعاد و طول‌های مختلف است، اطلاق می‌شود.

انشعاب فاضلاب: آن بخش از لوله فرعی فاضلاب که مقطع آن متناسب با سیفون یا ظرفیت قراردادی باشد و فاضلاب مشترک را از محل سیفون (نقطه تحویل) به خط اختصاصی و یا شبکه عمومی جمع‌آوری فاضلاب منتقل نماید، (اعم از لوله و متعلقات مربوط و سیفون)، انشعاب فاضلاب نامیده می‌شود.

مشترک فاضلاب: مصرف‌کننده‌ای است که با یک عرضه‌کننده آب و فاضلاب برای یک دوران

در مراتع، جنگل‌زدایی و بیابان‌زایی باعث از بین رفتن تعادل موجود میان روند ایجاد و تخریب خاک و در نهایت آلودگی آن می‌شوند.

هوا

آلودگی هوا عبارت است از ورود مستقیم یا غیرمستقیم هر عنصری توسط انسان که احتمال ایجاد اثرات نامطلوب بر سلامتی انسان و محیط زیست را داشته باشد.

اطلاعات این فصل شامل آمارهای مربوط به انواع منابع طبیعی و آثار طبیعی، جنگل‌ها، مراتع و پدیده‌های بیابانی، میزان توزیع کود شیمیایی و فروش سموم و فعالیت‌های مرتبط با فاضلاب شهری می‌باشد.

تعاریف و مفاهیم به کاررفته در این فصل به شرح زیر است:

جنگل: جنگل، زمینی است که به علت دارا بودن پوشش طبیعی یا دست کاشت از انواع درخت یا درختچه، مهم‌ترین محصول اقتصادی آن چوب است. قلمستان به طور استثناء تحت عنوان قرار نمی‌گیرد. خزانه و نهالستان ایجاد شده برای حفاظت یا توسعه جنگل‌ها نیز جزو جنگل محسوب می‌شود.

مرتع: مرتع، زمینی است اعم از کوه و دامنه یا زمین مسطح، که در فصل چرا، دارای پوششی از نباتات علوفه‌ای خودرو باشد و با توجه به سابقه چرا، عرفاً مرتع شناخته شود. اراضی آیش گرچه دارای پوشش علوفه‌ای خودرو می‌باشد، مشمول

مقرر و مشخصات توافق شده در قرارداد برقراری انشعاب فاضلاب اعم از این که مشترک از این ظرفیت استفاده نماید یا ننماید.

تصفیه و دفع فاضلاب: عبارت است از کلیه عملیات مربوط به بهره‌برداری از تأسیسات و تجهیزات مرتبط با تصفیه و دفع پساب از قبیل تصفیه‌خانه‌ها و تلمبه‌خانه‌ها و انواع تأسیسات کلرزی، کانال‌ها و یا خطوط انتقال پساب.

گزیده اطلاعات

مساحت عرصه‌های جنگلی استان مطابق آخرین اندازه‌گیری‌های صورت گرفته در سال ۱۳۹۸ حدود ۵۶۵ هزارهکتار بوده است. در سال مذکور، از حدود ۲۴۵ هزارهکتار مراتع استان فقط ۲۱ درصد جزو مراتع خوب و بقیه در رده مراتع متوسط و فقیر محسوب شده است. در همین سال ۲۴۳ مورد آتش‌سوزی در عرصه‌های جنگلی استان اتفاق افتاد که ۴۷۹ هکتار مورد حریق قرار گرفت که نسبت به سال قبل به ترتیب ۴۱/۳ درصد و ۳۹/۸ درصد افزایش داشته است. در سال ۱۳۹۸، ۳۶ شهر از ۵۲ شهر استان تحت پوشش خدمات جمع‌آوری و دفع بهداشتی فاضلاب بوده که نسبت به سال ۱۳۹۷ تغییری نداشته است. بر همین اساس در سال ۱۳۹۸، ۲۸۷۰۳۸ مشترک فاضلاب شهری در استان بوده که از این تعداد ۲۳۸۸۲۸ (۸۳/۲ درصد) مشترک خانگی بوده‌اند. همچنین در سال ۱۳۹۸ متوسط حجم فاضلاب جمع‌آوری شده در روز حدود ۲۰۲ هزارمترمکعب بوده که نسبت به سال قبل ۴/۰ درصد افزایش داشته است.

ثابت طبق مقررات کاربری دارای یک پیمان بوده و انشعاب یا انشعابات مورد تقاضایش برقرار شده است.

انشعاب آب و فاضلاب مصارف خانگی:

انشعابی که صرفاً در حدود مصارف متعارف آب شرب و بهداشتی یا دفع فاضلاب خانگی در واحدهای مسکونی دایر می‌شود. (واحد مسکونی عبارت است از مکانی برای زندگی که به تشخیص شرکت، حداقل دارای یک اتاق، یک آشپزخانه و یک سرویس بوده و ورودی آن مستقل یا مرتبط با راهروی اشتراکی باشد).

شبکه عمومی جمع‌آوری و انتقال فاضلاب:

عبارت از تمامی تأسیسات و تجهیزات مربوط به جمع‌آوری و انتقال فاضلاب از قبیل جمع‌آوری کننده‌های اصلی تا محل تصفیه‌خانه و تلمبه‌خانه‌های فاضلاب شهری و شبکه‌های فرعی عمومی است که به‌طور کلی متعلق به شرکت آب و فاضلاب می‌باشد. بدیهی است شبکه‌های مذکور عهده‌دار جمع‌آوری و انتقال و دفع آب‌های حاصل از بارندگی، روان‌آب‌های جاری در معابر و مسیل‌ها و آبراه‌های داخل و خارج از شهرها و در داخل املاک مشترکان نمی‌باشد.

خدمات فاضلاب:

عبارت است از فراهم نمودن امکان تخلیه و دفع فاضلاب به شبکه جمع‌آوری عمومی فاضلاب به تناسب مصرف آب و ظرفیت

۲-۱- مساحت پارک‌های جنگلی طبیعی، فضاهای سبز و ذخیره‌گاه‌های جنگلی در پایان سال ۱۳۹۸ (هکتار)

شهرستان	جمع کل عرصه‌های جنگلی ^(۱)	پارک‌های جنگلی طبیعی	فضاهای سبز	ذخیره‌گاه‌های جنگلی
کل استان.....	۱۰۹۶۹۱	۲۱۲۶۳	۱۲۹	۳۸۱۸۶
آستارا.....	۲۹۳۳۳	۵۶۸۱	۶۷	۱۰۰
آستانه اشرفیه.....	۱۷۳۵	۱۵۴۹	۴۹	۲۳۰
املش.....	۱۸۳۸۲	۴۰۰	۱۰	۰
بندر انزلی.....	۱۸۲	۷	۷۰	۰
تالش.....	۱۸۹۲۲۴	۹۲	۶۰	۷۵
رشت.....	۱۴۸۴۵	۲۰۷۱	۱۹۷	۰
رضوانشهر.....	۵۴۸۴۶	۱۱۵۵	۷	۲۰۳
رودبار.....	۱۵۶۴۷۶	۱۷۲۷	۵۸	۲۴۳۳
رودسر.....	۷۹۲۱۹	۳۹۰۰	۷۶	۳۵۹
سیاهکل.....	۷۸۵۴۷	۵	۱۰	۰
شفت.....	۴۵۷۵۷	۰	۴	۳۵۰
صومعه سرا.....	۱۲۹۹۰	۰	۲۰	۰
فومن.....	۵۱۵۵۴	۴۴۳۷	۱۱	۱۳۶
لاهیجان.....	۸۲۴۰	۰	۸۲	۰
لنگرود.....	۱۹۰۰۶	۱۳	۹۷	۰
ماسال.....	۴۹۳۶۲	۲۲۶	۱۱	۰

۱- شامل جنگل و مرتع می‌باشد.

مأخذ - اداره کل منابع طبیعی و آبخیزداری استان گیلان.

- شهرداری‌های استان گیلان.

۲-۲- پارامترهای فیزیکی و شیمیایی اندازه‌گیری شده در آب رودخانه‌های استان گیلان: ۱۳۹۸

ایستگاه شاهد رودخانه پسیخان						شرح	
حداکثر	حداقل	دفعات خارج از حد مجاز	دفعات نمونه‌برداری شده	میزان مجاز برای ماهی‌ها			واحد
				سردآبی	گرم‌آبی		
۸/۴	۷/۶	۰	۶	۶/۵	۶/۵	-	اسیدیته PH.....
۱۸۱۳۶/۰	۳۷۹/۰	۰	۶	۴۰۰	۳۰۰۰ Min	us/cm	هدایت الکتریکی E.C.....
۰/۰	۰/۰	۰	۶	۸۰ Min	-	Mg/lit	مواد معلق در آب T.SS.....
۱۰/۸	۶/۶	۰	۶	۷	۶	Mg/lit	اکسیژن محلول D.O.....
							اکسیژن مورد نیاز واکنش‌های بیوشیمیایی B.O.D5.....
۱/۰	۰/۰	۰	۶	۵	۱۵	Mg/lit	اکسیژن مورد نیاز واکنش‌های شیمیایی C.O.D.....
۲/۰	۰/۳	۰	۶	۱۰	۲۰	Mg/lit	

سایر ایستگاه‌های رودخانه پسیخان						شرح	
حداکثر	حداقل	دفعات خارج از حد مجاز	دفعات نمونه‌برداری شده	میزان مجاز برای ماهی‌ها			واحد
				سردآبی	گرم‌آبی		
۹/۸	۷/۵	۰	۱۲	۶/۵	۶/۵	-	اسیدیته PH.....
۱۰۷/۰	۲۶۱/۰	۰	۱۲	۴۰۰	۳۰۰۰ Min	us/cm	هدایت الکتریکی E.C.....
۰/۰	۰/۰	-	۱۲	۸۰ Min	-	Mg/lit	مواد معلق در آب T.SS.....
۱۰/۰	۰/۶	۰	۱۲	۷	۶	Mg/lit	اکسیژن محلول D.O.....
							اکسیژن مورد نیاز واکنش‌های بیوشیمیایی B.O.D5.....
۱۴/۰	۰/۰	۲	۱۲	۵	۱۵	Mg/lit	اکسیژن مورد نیاز واکنش‌های شیمیایی C.O.D.....
۳۰/۰	۱/۳	۲	۱۲	۱۰	۲۰	Mg/lit	



۲-۲- پارامترهای فیزیکی و شیمیایی اندازه‌گیری شده در آب رودخانه‌های استان گیلان: ۱۳۹۷
(دنباله)

ایستگاه شاهد رودخانه پیربازار							شرح
حداکثر	حداقل	دفعات خارج از حد مجاز	دفعات نمونه‌برداری شده	میزان مجاز برای ماهی‌ها		واحد	
				سردآبی	گرم‌آبی		
۷/۲	۷/۰	۰	۶	۶/۵	۶/۵	-	اسیدیته PH.....
۶۷۲/۰	۵۱۴/۰	۰	۶	۴۰۰	۳۰۰۰ Min	us/cm	هدایت الکتریکی E.C.....
۰/۰	۰/۰	۰	۶	۸۰ Min	-	Mg/lit	مواد معلق در آب T.SS.....
۳/۰	۰/۸	۱	۶	۷	۶	Mg/lit	اکسیژن محلول D.O.....
							اکسیژن مورد نیاز واکنش‌های
۱۵	۱۰	۰	۶	۵	۱۵	Mg/lit	بیوشیمیایی B.O.D5.....
							اکسیژن مورد نیاز واکنش‌های
۲۸/۶	۲۱/۵	۱	۶	۱۰	۲۰	Mg/lit	شیمیایی C.O.D.....

سایر ایستگاه‌های رودخانه پیربازار							شرح
حداکثر	حداقل	دفعات خارج از حد مجاز	دفعات نمونه‌برداری شده	میزان مجاز برای ماهی‌ها		واحد	
				سردآبی	گرم‌آبی		
۸/۴	۷	۰	۱۵	۶/۵	۶/۵	-	اسیدیته PH.....
۱۲۱۱/۰	۵۱۴/۰	۰	۱۵	۴۰۰	۳۰۰۰ Min	us/cm	هدایت الکتریکی E.C.....
۰/۰	۰/۰	-	۱۵	۸۰ Min	-	Mg/lit	مواد معلق در آب T.SS.....
۳/۰	۰/۳	۱۵	۱۵	۷	۶	Mg/lit	اکسیژن محلول D.O.....
							اکسیژن مورد نیاز واکنش‌های
۱۶/۰	۹/۰	۱	۱۵	۵	۱۵	Mg/lit	بیوشیمیایی B.O.D5.....
							اکسیژن مورد نیاز واکنش‌های
۳۶/۰	۲۰/۰	۱۴	۱۵	۱۰	۲۰	Mg/lit	شیمیایی C.O.D.....



۲-۲- پارامترهای فیزیکی و شیمیایی اندازه‌گیری شده در آب رودخانه‌های استان گیلان: ۱۳۹۸
(دنباله)

ایستگاه شاهد رودخانه شفارود							شرح
حداکثر	حداقل	دفعات خارج از حد مجاز	دفعات نمونه‌برداری شده	میزان مجاز برای ماهی‌ها		واحد	
				سردآبی	گرم‌آبی		
۷/۸	۷/۲۷	۰	۴	۶/۵	۶/۵	-	اسیدیته PH.....
۳۷۷/۰	۲۷۲/۰	۰	۴	۴۰۰	۳۰۰۰ Min	us/cm	هدایت الکتریکی E.C.....
۰/۰	۰/۰	۰	۴	۸۰ Min	-	Mg/lit	مواد معلق در آب T.SS.....
۹/۶	۷/۰	۰	۴	۷	۶	Mg/lit	اکسیژن محلول D.O.....
۲/۰	۱/۰	۰	۴	۵	۱۵	Mg/lit	اکسیژن مورد نیاز واکنش‌های بیوشیمیایی B.O.D5.....
۴/۷	۰/۹	۰	۴	۱۰	۲۰	Mg/lit	اکسیژن مورد نیاز واکنش‌های شیمیایی C.O.D.....

سایر ایستگاه‌های رودخانه شفارود							شرح
حداکثر	حداقل	دفعات خارج از حد مجاز	دفعات نمونه‌برداری شده	میزان مجاز برای ماهی‌ها		واحد	
				سردآبی	گرم‌آبی		
۷/۹	۷/۵	۰	۱۶	۶/۵	۶/۵	-	اسیدیته PH.....
۳۹۵/۰	۲۰۱/۰	۰	۱۶	۴۰۰	۳۰۰۰ Min	us/cm	هدایت الکتریکی E.C.....
۰/۰	۰/۰	-	۱۶	۸۰ Min	-	Mg/lit	مواد معلق در آب T.SS.....
۹/۸	۵/۴	۱	۱۶	۷	۶	Mg/lit	اکسیژن محلول D.O.....
۵/۰	۱/۰	۰	۱۶	۵	۱۵	Mg/lit	اکسیژن مورد نیاز واکنش‌های بیوشیمیایی B.O.D5.....
۸/۰	۲/۰	۰	۱۶	۱۰	۲۰	Mg/lit	اکسیژن مورد نیاز واکنش‌های شیمیایی C.O.D.....



۲-۲ پارامترهای فیزیکی و شیمیایی اندازه‌گیری شده در آب رودخانه‌های استان گیلان: ۱۳۹۸
(دنباله)

ایستگاه شاهد رودخانه پلرود							شرح
حداکثر	حداقل	دفعات خارج از حد مجاز	دفعات نمونه‌برداری شده	میزان مجاز برای ماهی‌ها		واحد	
				سردآبی	گرم‌آبی		
۸/۹	۷/۳	۰	۶	۶/۵	۶/۵	-	اسیدیته PH.....
۱۲۵۱/۰	۳۱۸/۰	۰	۶	۴۰۰	۳۰۰۰ Min	us/cm	هدایت الکتریکی E.C.....
۱۸۱/۱	۰/۸	۰	۶	۸۰ Min	-	Mg/lit	مواد معلق در آب T.SS.....
۱۱/۴	۵/۷	۰	۶	۷	۶	Mg/lit	اکسیژن محلول D.O.....
۶/۰	۱/۰	۰	۶	۵	۱۵	Mg/lit	اکسیژن مورد نیاز واکنش‌های بیوشیمیایی B.O.D5.....
۱۱/۰	۱/۸	۱	۶	۱۰	۲۰	Mg/lit	اکسیژن مورد نیاز واکنش‌های شیمیایی C.O.D.....

سایر ایستگاه‌های رودخانه پلرود							شرح
حداکثر	حداقل	دفعات خارج از حد مجاز	دفعات نمونه‌برداری شده	میزان مجاز برای ماهی‌ها		واحد	
				سردآبی	گرم‌آبی		
۹/۰	۷/۴	۰	۲۱	۶/۵	۶/۵	-	اسیدیته PH.....
۱۰۵۲/۰	۲۵۷/۰	۰	۲۱	۴۰۰	۳۰۰۰ Min	us/cm	هدایت الکتریکی E.C.....
۲۱۸/۰	۰/۶	-	۲۱	۸۰ Min	-	Mg/lit	مواد معلق در آب T.SS.....
۱۱/۱	۴/۹	۲	۲۱	۷	۶	Mg/lit	اکسیژن محلول D.O.....
۵/۰	۱/۰	۰	۲۱	۵	۱۵	Mg/lit	اکسیژن مورد نیاز واکنش‌های بیوشیمیایی B.O.D5.....
۲۵/۳	۱/۴	۲	۲۱	۱۰	۲۰	Mg/lit	اکسیژن مورد نیاز واکنش‌های شیمیایی C.O.D.....



۲-۲- پارامترهای فیزیکی و شیمیایی اندازه‌گیری شده در آب رودخانه‌های استان گیلان: ۱۳۹۸
(دنباله)

ایستگاه شاهد رودخانه زرچوب							شرح
حداکثر	حداقل	دفعات خارج از حد مجاز	دفعات نمونه‌برداری شده	میزان مجاز برای ماهی‌ها		واحد	
				سردآبی	گرم‌آبی		
۸/۰	۶/۶	۰	۴	۶/۵	۶/۵	-	اسیدیته PH.....
۳۰۰/۰	۱۳۸/۰	۰	۴	۴۰۰	۳۰۰۰ Min	us/cm	هدایت الکتریکی E.C.....
۰/۰	۰/۰	-	۴	۸۰ Min	-	Mg/lit	مواد معلق در آب T.SS.....
۱۱/۰	۸/۳	۰	۴	۷	۶	Mg/lit	اکسیژن محلول D.O.....
۳/۰	۰/۰	۰	۴	۵	۱۵	Mg/lit	اکسیژن مورد نیاز واکنش‌های بیوشیمیایی B.O.D5.....
۵/۰	۱/۲	۰	۴	۱۰	۲۰	Mg/lit	اکسیژن مورد نیاز واکنش‌های شیمیایی C.O.D.....

سایر ایستگاه‌های رودخانه زرچوب							شرح
حداکثر	حداقل	دفعات خارج از حد مجاز	دفعات نمونه‌برداری شده	میزان مجاز برای ماهی‌ها		واحد	
				سردآبی	گرم‌آبی		
۸/۶	۷/۰	۰	۲۰	۶/۵	۶/۵	-	اسیدیته PH.....
۱۸۰/۱۰	۲۴۰/۰	۰	۲۰	۴۰۰	۳۰۰۰ Min	us/cm	هدایت الکتریکی E.C.....
۰/۰	۰/۰	-	۲۰	۸۰ Min	-	Mg/lit	مواد معلق در آب T.SS.....
۱۰/۰	۰/۵	۱۲	۲۰	۷	۶	Mg/lit	اکسیژن محلول D.O.....
۹۵/۰	۴/۰	۲	۲۰	۵	۱۵	Mg/lit	اکسیژن مورد نیاز واکنش‌های بیوشیمیایی B.O.D5.....
۱۸۰/۰	۸/۰	۷	۲۰	۱۰	۲۰	Mg/lit	اکسیژن مورد نیاز واکنش‌های شیمیایی C.O.D.....



۲-۲- پارامترهای فیزیکی و شیمیایی اندازه‌گیری شده در آب رودخانه‌های استان گیلان: ۱۳۹۸
(دنباله)

ایستگاه شاهد رودخانه سفیدرود						شرح	
حداکثر	حداقل	دفعات خارج از حد مجاز	دفعات نمونه‌برداری شده	میزان مجاز برای ماهی‌ها			واحد
				سردآبی	گرم‌آبی		
۸/۴	۸/۰	۰	۴	۶/۵	۶/۵	-	اسیدیته PH.....
۲۵۱۰/۰	۱۲۱۱/۰	۴	۴	۴۰۰	۳۰۰۰ Min	us/cm	هدایت الکتریکی E.C.....
۱۵۰/۰	۱۲/۲	۲	۴	۸۰ Min	-	Mg/lit	مواد معلق در آب T.SS.....
۱۲/۷	۷/۴	۰	۴	۷	۶	Mg/lit	اکسیژن محلول D.O.....
۴۲/۰	۰/۰	۲	۴	۵	۱۵	Mg/lit	اکسیژن مورد نیاز واکنش‌های بیوشیمیایی B.O.D5.....
۸۵/۰	۲/۸	۲	۴	۱۰	۲۰	Mg/lit	اکسیژن مورد نیاز واکنش‌های شیمیایی C.O.D.....

سایر ایستگاه‌های رودخانه سفیدرود						شرح	
حداکثر	حداقل	دفعات خارج از حد مجاز	دفعات نمونه‌برداری شده	میزان مجاز برای ماهی‌ها			واحد
				سردآبی	گرم‌آبی		
۸/۷	۷/۱	۰	۲۴	۶/۵	۶/۵	-	اسیدیته PH.....
۲۲۳۰/۰	۳۷۶/۰	۲۳	۲۴	۴۰۰	۳۰۰۰ Min	us/cm	هدایت الکتریکی E.C.....
۶۸۲۷۰/۰	۶/۶	۹	۲۴	۸۰ Min	-	Mg/lit	مواد معلق در آب T.SS.....
۱۱/۶	۱/۶	۵	۲۴	۷	۶	Mg/lit	اکسیژن محلول D.O.....
۳۴/۰	۰/۰	۲	۲۴	۵	۱۵	Mg/lit	اکسیژن مورد نیاز واکنش‌های بیوشیمیایی B.O.D5.....
۷۰/۰	۱/۲	۸	۲۴	۱۰	۲۰	Mg/lit	اکسیژن مورد نیاز واکنش‌های شیمیایی C.O.D.....



۲-۲ پارامترهای فیزیکی و شیمیایی اندازه‌گیری شده در آب رودخانه‌های استان گیلان: ۱۳۹۸
(دنباله)

ایستگاه شاهد رودخانه سیاه‌درویشان						شرح	
حداکثر	حداقل	دفعات خارج از حد مجاز	دفعات نمونه‌برداری شده	میزان مجاز برای ماهی‌ها			واحد
				سردآبی	گرم‌آبی		
۸/۵	۷/۵	۰	۳	۶/۵	۶/۵	-	اسیدیته PH.....
۳۱۲/۰	۱۱۸/۰	۰	۳	۴۰۰	۳۰۰۰ Min	us/cm	هدایت الکتریکی E.C.....
۰/۰	۰/۰	۰	۳	۸۰ Min	-	Mg/lit	مواد معلق در آب T.SS.....
۱۱/۰	۷/۴	۰	۳	۷	۶	Mg/lit	اکسیژن محلول D.O.....
۸/۰	۰/۰	۱	۳	۵	۱۵	Mg/lit	اکسیژن مورد نیاز واکنش‌های بیوشیمیایی B.O.D5.....
۱۶/۰	۰/۲	۱	۳	۱۰	۲۰	Mg/lit	اکسیژن مورد نیاز واکنش‌های شیمیایی C.O.D.....

سایر ایستگاه‌های رودخانه سیاه‌درویشان						شرح	
حداکثر	حداقل	دفعات خارج از حد مجاز	دفعات نمونه‌برداری شده	میزان مجاز برای ماهی‌ها			واحد
				سردآبی	گرم‌آبی		
۸/۶	۷/۰	۰	۱۲	۶/۵	۶/۵	-	اسیدیته PH.....
۷۰۲/۰	۱۱۸/۰	۳	۱۲	۴۰۰	۳۰۰۰ Min	us/cm	هدایت الکتریکی E.C.....
۰	۰	-	۰	۸۰ Min	-	Mg/lit	مواد معلق در آب T.SS.....
۱۰/۶	۶/۸	۱	۱۲	۷	۶	Mg/lit	اکسیژن محلول D.O.....
۱۲/۰	۰/۰	۰	۱۲	۵	۱۵	Mg/lit	اکسیژن مورد نیاز واکنش‌های بیوشیمیایی B.O.D5.....
۲۷/۰	۰/۲	۶	۱۲	۱۰	۲۰	Mg/lit	اکسیژن مورد نیاز واکنش‌های شیمیایی C.O.D.....



۲-۲ پارامترهای فیزیکی و شیمیایی اندازه‌گیری شده در آب رودخانه‌های استان گیلان: ۱۳۹۸
(دنباله)

ایستگاه شاهد رودخانه شلمانرود						شرح	
حداکثر	حداقل	دفعات خارج از حد مجاز	دفعات نمونه‌برداری شده	میزان مجاز برای ماهی‌ها			واحد
				سردآبی	گرم‌آبی		
۸/۶	۷/۴	۰	۸	۶/۵	۶/۵	-	اسیدیته PH.....
۳۵۱/۰	۱۵۰/۶	۰	۸	۴۰۰	۳۰۰۰ Min	us/cm	هدایت الکتریکی E.C.....
۳۸/۳	۰/۴	۰	۸	۸۰ Min	-	Mg/lit	مواد معلق در آب T.SS.....
۱۱/۷	۷/۶	۰	۸	۷	۶	Mg/lit	اکسیژن محلول D.O.....
							اکسیژن مورد نیاز واکنش‌های
۲/۰	۱/۰	۰	۸	۵	۱۵	Mg/lit	بیوشیمیایی B.O.D5.....
							اکسیژن مورد نیاز واکنش‌های
۵۸/۸	۴/۵	۱	۸	۱۰	۲۰	Mg/lit	شیمیایی C.O.D.....

سایر ایستگاه‌های رودخانه شلمانرود						شرح	
حداکثر	حداقل	دفعات خارج از حد مجاز	دفعات نمونه‌برداری شده	میزان مجاز برای ماهی‌ها			واحد
				سردآبی	گرم‌آبی		
۸/۶	۷/۰	۰	۲۸	۶/۵	۶/۵	-	اسیدیته PH.....
۲۵۰۰/۰	۲۱۴/۰	۰	۲۸	۴۰۰	۳۰۰۰ Min	us/cm	هدایت الکتریکی E.C.....
۱۳/۰	۰/۳	-	۲۸	۸۰ Min	-	Mg/lit	مواد معلق در آب T.SS.....
۱۲/۳	۲/۸	۰	۲۸	۷	۶	Mg/lit	اکسیژن محلول D.O.....
							اکسیژن مورد نیاز واکنش‌های
۷/۰	۱۱/۰	۰	۲۸	۵	۱۵	Mg/lit	بیوشیمیایی B.O.D5.....
							اکسیژن مورد نیاز واکنش‌های
۷۴/۴	۳/۹	۶	۲۸	۱۰	۲۰	Mg/lit	شیمیایی C.O.D.....



۲-۲- پارامترهای فیزیکی و شیمیایی اندازه‌گیری شده در آب رودخانه‌های استان گیلان: ۱۳۹۸
(دنباله)

ایستگاه شاهد رودخانه گوهررود							شرح
حداکثر	حداقل	دفعات خارج از حد مجاز	دفعات نمونه‌برداری شده	میزان مجاز برای ماهی‌ها		واحد	
				سردآبی	گرم‌آبی		
۸/۹	۷/۶	۰	۴	۶/۵	۶/۵	-	اسیدیته PH.....
۴۰۱/۰	۲۹۸/۰	۰	۴	۴۰۰	۳۰۰۰ Min	us/cm	هدایت الکتریکی E.C.....
۰	۰	۰	۰	۸۰ Min	-	Mg/lit	مواد معلق در آب T.SS.....
۸/۴	۶/۰	۰	۴	۷	۶	Mg/lit	اکسیژن محلول D.O.....
۲/۰	۰/۰	۰	۴	۵	۱۵	Mg/lit	اکسیژن مورد نیاز واکنش‌های بیوشیمیایی B.O.D5.....
۴/۰	۰/۵	۰	۴	۱۰	۲۰	Mg/lit	اکسیژن مورد نیاز واکنش‌های شیمیایی C.O.D.....

سایر ایستگاه‌های رودخانه گوهررود							شرح
حداکثر	حداقل	دفعات خارج از حد مجاز	دفعات نمونه‌برداری شده	میزان مجاز برای ماهی‌ها		واحد	
				سردآبی	گرم‌آبی		
۸/۵	۶/۷	۰	۲۰	۶/۵	۶/۵	-	اسیدیته PH.....
۱۲۶۶/۰	۶۴۸/۰	۰	۲۰	۴۰۰	۳۰۰۰ Min	us/cm	هدایت الکتریکی E.C.....
۰/۰	۰/۰	-	۰	۸۰ Min	-	Mg/lit	مواد معلق در آب T.SS.....
۶/۶	۰/۸	۹	۲۰	۷	۶	Mg/lit	اکسیژن محلول D.O.....
۲۰/۰	۰/۰	۲	۲۰	۵	۱۵	Mg/lit	اکسیژن مورد نیاز واکنش‌های بیوشیمیایی B.O.D5.....
۴۴/۰	۰/۷	۵	۲۰	۱۰	۲۰	Mg/lit	اکسیژن مورد نیاز واکنش‌های شیمیایی C.O.D.....



۲-۲ پارامترهای فیزیکی و شیمیایی اندازه‌گیری شده در آب رودخانه‌های استان گیلان: ۱۳۹۸
(دنباله)

ایستگاه شاهد رودخانه ماسوله رودخان						واحد	شرح
حداکثر	حداقل	دفعات خارج از حد مجاز	دفعات نمونه‌برداری شده	میزان مجاز برای ماهی‌ها			
				سردآبی	گرم‌آبی		
۸/۷	۷/۴	۰	۴	۶/۵	۶/۵	-	اسیدیته PH.....
۲۹۸/۰	۲۳۶/۰	۰	۴	۴۰۰	۳۰۰۰ Min	us/cm	هدایت الکتریکی E.C.....
۰/۰	۰/۰	۰	۰	۸۰ Min	-	Mg/lit	مواد معلق در آب T.SS.....
۱۲/۰	۶/۴	۰	۴	۷	۶	Mg/lit	اکسیژن محلول D.O.....
							اکسیژن مورد نیاز واکنش‌های
۲/۰	۱/۰	۰	۴	۵	۱۵	Mg/lit	بیوشیمیایی B.O.D5.....
							اکسیژن مورد نیاز واکنش‌های
۳/۴	۱/۳	۰	۴	۱۰	۲۰	Mg/lit	شیمیایی C.O.D.....

سایر ایستگاه‌های رودخانه ماسوله رودخان						واحد	شرح
حداکثر	حداقل	دفعات خارج از حد مجاز	دفعات نمونه‌برداری شده	میزان مجاز برای ماهی‌ها			
				سردآبی	گرم‌آبی		
۸/۸	۷/۵	۰	۱۲	۶/۵	۶/۵	-	اسیدیته PH.....
۱۱۲۷/۰	۲۷۳/۰	۰	۱۲	۴۰۰	۳۰۰۰ Min	us/cm	هدایت الکتریکی E.C.....
۰/۰	۰/۰	-	۰	۸۰ Min	-	Mg/lit	مواد معلق در آب T.SS.....
۱۲/۰	۵/۸	۱	۱۲	۷	۶	Mg/lit	اکسیژن محلول D.O.....
							اکسیژن مورد نیاز واکنش‌های
۷/۰	۱/۰	۰	۱۲	۵	۱۵	Mg/lit	بیوشیمیایی B.O.D5.....
							اکسیژن مورد نیاز واکنش‌های
۱۴/۰	۰/۶	۰	۱۲	۱۰	۲۰	Mg/lit	شیمیایی C.O.D.....

مأخذ- اداره کل حفاظت محیط زیست استان گیلان.

- اداره کل شیلات استان گیلان.

۲-۳- مقدار انواع کود شیمیایی توزیع شده (تن)

سولفات آمونیوم	نیترات آمونیوم	فسفات آمونیوم	اوره	جمع	سال و شهرستان
۲۵۲۹	۱۳۵۹	۱۱۱۷	۴۹۹۹۰	۸۵۰۷۱ ۱۳۸۰
۲۴۴۶	۳۲۹۱	۷۶۶۲	۴۸۷۵۷	۹۷۲۳۴ ۱۳۸۵
.	.	۱۴۰۶	۲۷۸۷۰	۴۲۱۴۶ ۱۳۹۰
.	.	۱۰۶۲	۳۴۲۳۹	۵۲۰۱۵ ۱۳۹۴
۲۱۷۳	.	۵۸۴	۴۲۴۲۷	۶۴۹۹۰ ۱۳۹۵
.	.	۳۶۷	۳۷۲۱۶	۵۷۸۸۱ ۱۳۹۶
.	.	۱۲۲۷	۴۸۲۳۳	۶۵۰۵۶ ۱۳۹۷
.	.	۳۴۲	۴۲۲۹۳	۶۰۷۵۱ ۱۳۹۸
.	.	.	۴۸۰	۱۰۱۵ آستارا
.	.	۲۸	۲۹۹۶	۴۸۲۵ آستانه اشرفیه
.	.	.	۱۸۷۵	۲۱۱۰ املش
.	.	.	۳۹۱	۵۶۱ بندرانزلی
.	.	۲۸	۲۸۲۵	۵۲۳۶ تالش
.	.	۴۳	۸۳۸۱	۱۰۷۰۱ رشت
.	.	۲۵	۸۳۲	۱۸۶۲ رضوانشهر
.	.	.	۱۲۱۹	۱۵۴۹ رودبار
.	.	۴۶	۳۵۱۱	۴۴۴۳ رودسر
.	.	۳۰	۱۸۷۳	۲۶۷۸ سیاهکل
.	.	۱۰	۲۴۹۵	۳۴۲۹ شفت
.	.	۳۵	۵۱۳۳	۷۴۱۳ صومعه سرا
.	.	۲۲	۲۰۲۸	۲۹۰۷ فومن
.	.	۵۵	۴۳۶۱	۶۵۳۹ لاهیجان
.	.	۲۰	۲۷۹۵	۳۵۲۰ لنگرود
.	.	.	۱۰۹۸	۱۹۶۳ ماسال

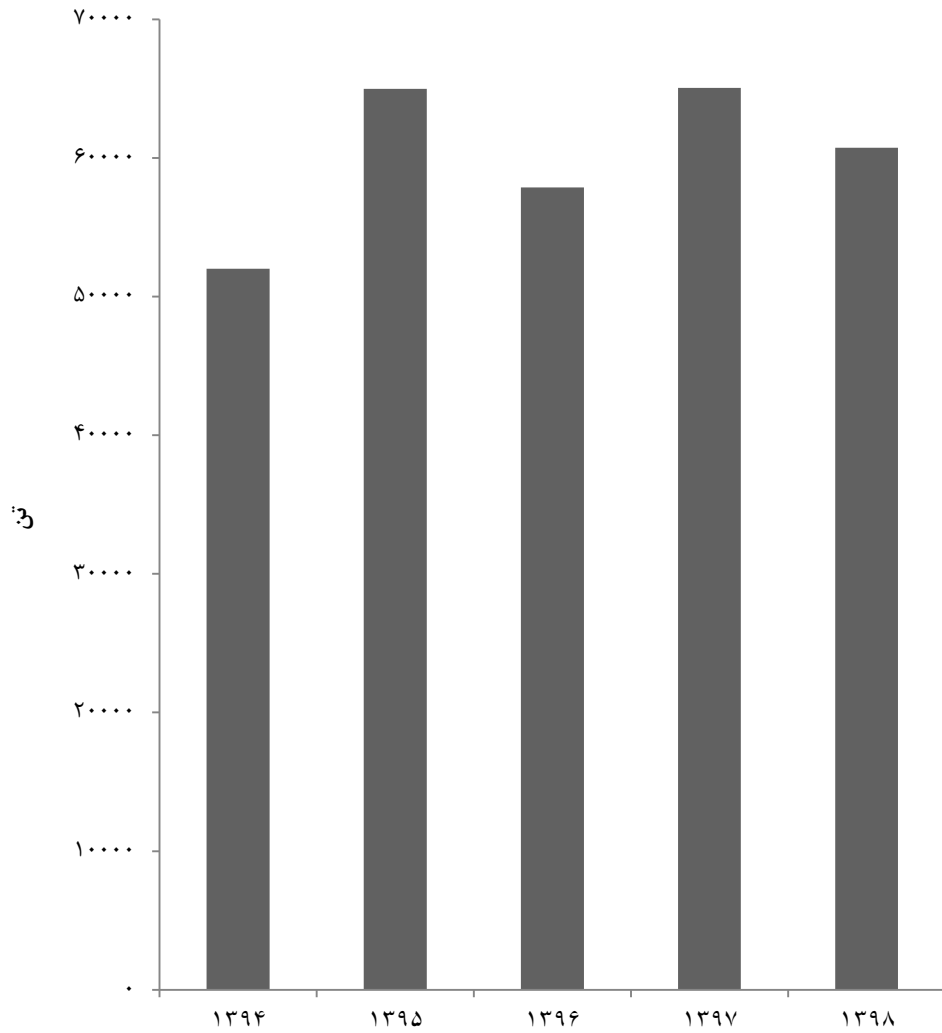


۲-۳- مقدار انواع کود شیمیایی توزیع شده (دنباله)

سال و شهرستان	سوپر فسفات تریپل	سولفات پتاسیم	کلرور پتاسیم	میکرو المنت	سایر
۱۳۸۰	۱۱۵۹	۱۰۱۹۵	۷۵۷۷	۹۵۷	۱۰۱۸۸
۱۳۸۵	۱۴۵۳۰	۴۳۵۰	۷۱۱۱	۴۲۰	۸۶۶۷
۱۳۹۰	۷۷۱۴	۲۵۱۹	۰	۰	۲۶۳۷
۱۳۹۴	۱۰۲۳۳	۲۴۳۰	۴۰۵۱	۰	۰
۱۳۹۵	۹۷۴۷	۳۲۴۳	۶۳۹۸	۱۰	۴۰۸
۱۳۹۶	۸۰۳۷	۳۶۲۴	۷۵۲۸	۰	۱۱۰۹
۱۳۹۷	۶۲۲۵	۸۷۵۴	۶۱۷	۰	۰
۱۳۹۸	۵۳۳۲	۱۰۹۴۸	۱۸۴۶	۰	۰
آستارا	۱۷۵	۳۴۰	۲۰	۰	۰
آستانه اشرفیه	۵۹۰	۱۰۵۰	۱۶۱	۰	۰
املش	۱۱۰	۱۲۵	۰	۰	۰
بندر انزلی	۶۵	۱۰۵	۰	۰	۰
تالش	۵۳۵	۱۶۴۰	۲۰۸	۰	۰
رشت	۷۴۶	۱۲۵۵	۲۷۶	۰	۰
رضوانشهر	۲۱۰	۷۸۰	۱۵	۰	۰
رودبار	۱۴۰	۱۴۵	۴۵	۰	۰
رودسر	۲۱۲	۵۹۹	۷۵	۰	۰
سیاهکل	۳۱۰	۳۸۰	۸۵	۰	۰
شفت	۳۴۲	۵۰۲	۸۰	۰	۰
صومعه سرا	۵۲۵	۱۴۲۴	۲۹۶	۰	۰
فومن	۲۹۲	۴۷۳	۹۲	۰	۰
لاهیجان	۵۰۵	۱۳۱۰	۳۰۸	۰	۰
لنگرود	۳۷۰	۳۳۰	۵	۰	۰
ماسال	۱۹۵	۴۹۰	۱۸۰	۰	۰

مأخذ - شرکت سهامی خدمات حمایتی کشاورزی استان گیلان.

۲-۱- مقدار انواع کود شیمیایی توزیع شده



مبنا: جدول ۲-۳

۲-۴- مقدار انواع سموم فروخته شده (کیلوگرم)

سال	جمع	حشره کش	علف کش	قارچ کش
۱۳۸۰	۲۲۵۰۶۴۰	۱۳۹۱۶۲۹	۶۸۵۹۲۲	۱۲۹۵۶۶
۱۳۸۵	۱۵۱۸۶۴۴	۷۱۴۱۷۶	۶۱۹۸۰۱	۴۵۹۹۴
۱۳۹۰	۹۷۵۷	۲۵۸۱	۹۱۹	۳۷۰۷
۱۳۹۴	۴۶۰۱	۴۶۰۱	.	.
۱۳۹۵	۲۵۵۴۸	۲۴۳۸۸ ^(۱)	.	.
۱۳۹۶	۱۰۸۶۶۴	۱۰۸۶۶۴	.	.
۱۳۹۷	۶۹۰۳۳	۶۹۰۳۳	.	.
۱۳۹۸	۳۰۵۹۹	۳۰۵۹۹	.	.

سال	کنه کش	موش کش	سایر
۱۳۸۰	۸۵۲۳	۱۸۴۰۰	۱۶۶۰۰
۱۳۸۵	۶۱۷	.	۱۳۸۰۵۶
۱۳۹۰	.	.	۲۵۵۰
۱۳۹۴	.	.	.
۱۳۹۵	.	.	۱۱۶۰
۱۳۹۶	.	.	.
۱۳۹۷	.	.	.
۱۳۹۸	.	.	.

۱- سال‌های قبل از ۱۳۹۵ کارگزاران و شرکت‌های تعاونی در استان مستقیم از شرکت‌های فروش حشره‌کش خریداری می‌نمودند اما در سال ۱۳۹۵ شرکت خدماتی حمایتی کشاورزی، با مجتمع آبیک قزوین جهت خرید حشره‌کش قرارداد بستند و در استان به فروش رساندند.
 مأخذ- شرکت سهامی خدمات حمایتی کشاورزی استان گیلان.

۵-۲- مساحت جنگل‌ها، مراتع و پدیده های بیابانی: ۱۳۹۸ (هکتار)

مساحت	شرح
۵۶۴۷۱۲	جنگل
۲۴۴۹۸۶	مرتع
۵۱۰۰۰	خوب
۱۶۶۹۰۰	متوسط
۲۷۰۸۶	فقیر
*	بیابان

مأخذ - اداره کل منابع طبیعی و آبخیزداری استان گیلان.

۶-۲- موارد و مساحت آتش سوزی در جنگل‌ها و مراتع (فقره - هکتار)

مساحت مورد حریق			موارد آتش سوزی			سال
مرتع	جنگل‌ها	جمع	مرتع	جنگل‌ها	جمع	
۰/۰	۸۸/۹	۸۸/۹	۰	۵۳	۵۳	۱۳۸۰
۱۶/۰	۲۵۴/۳	۲۷۰/۳	۸	۱۱۰	۱۱۸	۱۳۸۵
۰/۲	۵۳/۵	۵۳/۷	۱	۲۹	۳۰	۱۳۹۰
۴۴/۷	۲۷۲/۰	۳۱۶/۷	۹	۱۶۱	۱۷۰	۱۳۹۴
۱۴/۳	۱۰۲/۹	۱۱۷/۲	۸	۵۷	۶۵	۱۳۹۵
۱۸/۴	۴۲۳/۲	۴۴۱/۶	۱۲	۱۵۸	۱۷۰	۱۳۹۶
۵/۴	۳۴۲/۷	۳۴۸/۱	۴	۱۷۲	۱۷۶	۱۳۹۷
۲۱/۹	۴۷۹/۱	۵۰۱/۱	۱۳	۲۴۳	۲۵۶	۱۳۹۸

مأخذ - اداره کل منابع طبیعی استان گیلان.

- اداره کل منابع طبیعی و آبخیزداری استان گیلان.

۲-۷- حجم تعیین شده برای قطع درختان جنگلی براساس پروانه‌های قطع صادر شده در اداره کل منابع طبیعی

سال	جمع	در طرح‌های جنگلداری	خارج از طرح‌های جنگلداری
۱۳۸۰	۳۴۷۱۶۱	۳۴۴۷۲۹	۲۴۳۲
۱۳۸۵	۱۶۸۵۸۸	۱۶۷۹۹۹	۵۸۹
۱۳۹۰	۱۴۷۷۷۵	۱۴۷۳۴۶	۴۲۹
۱۳۹۴	۶۱۷۳۱	۶۱۴۶۱	۲۷۰
۱۳۹۵	۱۶۸۸۴	۱۴۰۸۸	۲۷۹۶
۱۳۹۶	۲۱۳۵۷	۱۷۸۳۵	۳۵۲۲
۱۳۹۷	۳۶۹۳۷	۳۴۵۴۲	۲۳۹۵
۱۳۹۸	۳۲۳۰۷	۲۷۳۴۵	۴۹۶۲

مأخذ - اداره کل منابع طبیعی استان گیلان.

- اداره کل منابع طبیعی و آبخیزداری استان گیلان.

۸-۲- میزان تولید فرآورده‌های چوبی از جنگل‌ها (متر مکعب)

ذغال (هزار تن)	هیزم	تیری، تونلی، لارده و کاتین	چوب‌های الواری و تراورس	گرده بینه			سال و شهرستان
				غیرروکشی ^(۱)	روکشی	جمع	
۱۳۱۶۷۰۰	۹۲۲۴۴	۱۰۲۷۵۳	۲۹۶۵۰	۰	۱۰۱۰۳۸	۱۰۱۰۳۸	۱۳۸۰
۲۶۷۳۰۰	۲۸۳۷۹	۵۵۴۷۰	۱۲۹۷۷	۰	۶۶۹۲۲	۶۶۹۲۲	۱۳۸۵
۱۰۳۵۰۰	۲۲۵۶۹	۶۶۹۴۸	۵۹۲۷	۰	۵۰۲۶۱	۵۰۲۶۱	۱۳۹۰
۱۰۰۵۰۰	۷۲۵۲	۲۵۹۲۹	۴۵۸۴	۰	۲۱۹۵۶	۲۱۹۵۶	۱۳۹۴
۵۲۵۶۰۰	۹۰۲۱	۲۰۹۲۱	۴۲۳۵	۱۷۳۳۵	۴۳۳۴	۲۱۶۶۹	۱۳۹۵
۱۰۶۲۰۰	۳۸۸۴	۱۱۸۹۹	۴۸۷	۷۸۷۵	۳۵۳۸	۱۱۴۱۳	۱۳۹۶ ^(۲)
۰	۲۹۱۶	۱۶۴۴۴	۲۷	۱۱۵۸۸	۵۹۶۲	۱۷۵۵۰	۱۳۹۷
۰/۵	۲۳۷۰	۱۴۸۶۷	۶۳	۱۰۵۳۴	۵۰۴۰	۱۵۵۷۴	۱۳۹۸
۰/۰	۱۲	۲	۱۴	۱	۱	۲	آستارا
۰/۰	۰	۱۲	۰	۰	۰	۰	آستانه اشرفیه
۰/۰	۶	۶	۲	۱	۰	۱	املش
۰/۰	۰	۵	۰	۰	۰	۰	بندرانزلی
۰/۰	۱۱۰۶	۵۸۵۳	۲	۴۱۰۰	۲۱۱۲	۶۲۱۲	تالش
۰/۰	۳۲	۸۰	۳	۱۵	۶	۲۱	رشت
۰/۰	۹۲۰	۵۳۲۰	۴	۳۴۰۰	۱۷۱۱	۵۱۱۱	رضوانشهر
۰/۵	۸۷	۶۱	۴	۳	۱	۴	رودبار
۰/۰	۱۸	۱۳	۲	۲	۳	۵	رودسر
۰/۰	۱۴	۵۵	۳	۵	۳	۸	سیاهکل
۰/۰	۲	۱۹۸	۱	۱	۱	۲	شفت
۰/۰	۱۶۰	۳۱۸۲	۱۵	۳۰۰۵	۱۲۰۱	۴۲۰۶	صومعه‌سرا
۰/۰	۴	۳۸	۶	۰	۰	۰	فومن
۰/۰	۵	۱۵	۲	۰	۰	۰	لاهیجان
۰/۰	۳	۱۴	۲	۰	۰	۰	لنگرود
۰/۰	۱	۱۳	۳	۱	۱	۲	ماسال

۱- از آنجائی که بر اساس مصوبه هیئت دولت در سال ۱۳۹۳ و ۱۳۹۴ شیوه برداشت جنگل‌های شمال کشور از نواری و حفره‌ای، تک‌گزینی به درختان افتاده و ریشه‌کن و عملیات بهداشتی تبدیل شده، از این رو در ۱۳۹۵ پایه‌های بهره‌برداری شده از کیفیت خوبی برخوردار نبوده و مصارف غیر روکشی داشته، لذا آمار غیر روکشی نسبت به مصارف روکشی سنوات قبل تغییر محسوسی پیدا کرده است.

۲- علت کاهش تولید فرآورده‌های چوبی به دلیل کاهش برداشت از جنگل‌ها می‌باشد (توقف بهره‌برداری از جنگل‌های شمال). از طرفی افزایش میزان تولید فرآورده‌های چوبی در بعضی از شهرستان‌های استان به دلیل طرح‌های عمرانی می‌باشد.

مأخذ - اداره کل منابع طبیعی استان گیلان.

- اداره کل منابع طبیعی و آبخیزداری استان گیلان.

۲-۹- فعالیتهای انجام شده در زمینه حفاظت آبخیزها (هکتار)

سال	عملیات بیولوژیک	عملیات سنگی گاوپونی	عملیات سد چویی	مطالعات اجرایی	میزان سرمایه گذاری
۱۳۸۰	۱۸۸۲	۹۷۰۶۲	۸۳۸۵	۳۹۳۸۳	۳۲۰۹
۱۳۸۵	۵۱۶۹	۵۰۸۲۰	۲۱۴۸۹	۴۱۶۱۲	۱۸۹۲۰
۱۳۹۰	۱۱۷۶	۶۸۸۸۳	۲۳۴۴۵	۱۱۲۸۰	۳۲۰۹۶
۱۳۹۴	۹۳۲	۱۹۲۰	۷۸۳	۴۷۸۷۶	۲۵۹۸۴
۱۳۹۵	۱۰۳۱	۲۸۴۲	۰	۱۵۳۱۷	۵۴۴۰
۱۳۹۶ ^(۱)	۵۶۰۱	۱۴۱۰۴	۳۷۲	۵۱۳۳۲	۸۰۰۱۲
۱۳۹۷	۷۸۸۶	۳۱۲۴۹	۵۲۶۵	۱۷۳۰	۱۵۹۳۵۴
۱۳۹۸	۴۱۳۴	۴۸۰۴۵	۵۸۴۱	۱۸۱۹۸۵	۳۰۳۸۶۰

۱- به دلیل شرایط جوی و خشکسالی و افزایش اعتبارات، فعالیتهای آبخیزداری افزایش پیدا کرده است.

مأخذ - اداره کل منابع طبیعی استان گیلان.

- اداره کل منابع طبیعی و آبخیزداری استان گیلان.

۱۰-۲- اهمیت فعالیت‌های انجام شده در زمینه مرتعداری و اصلاح مراتع

سال	بوته کاری و تولید نهال (اصله)	کپه کاری و کشت مستقیم (هکتار)	کودپاشی مراتع (هکتار)
۱۳۸۰	۰	۷۴۴	۸۲۵
۱۳۸۵	۰	۷۰	۱۴۶۱
۱۳۹۰	۰	۲۰	۱۷۶۵
۱۳۹۴	۰	۰	۰
۱۳۹۵	۰	۰	۰
۱۳۹۶	۰	۰	۰
۱۳۹۷	۰	۲۵۶	۱۰۰۰
۱۳۹۸	۰	۳۵۰	۲۱۵۰

سال	ذخیره نزولات آسمانی (هکتار)	احداث آبشخور (دستگاه)	حفر چاه مالداري (حلقه)
۱۳۸۰	۰	۲۷	۰
۱۳۸۵	۸۰	۳۴	۰
۱۳۹۰	۳۲۰	۳۵	۰
۱۳۹۴	۱۱۰	۵۱	۰
۱۳۹۵	۳۰	۰	۰
۱۳۹۶	۲۰۰	۳۵	۱۷
۱۳۹۷	۰	۲۰۰	۰
۱۳۹۸	۰	۱۷۹	۰

سال	نصب تلمبه بادی (دستگاه)	تبدیل دیم‌زارهای کم بازده به مراتع (هکتار)	ممیزی و تنسيق مرتع (هکتار)
۱۳۸۰	۰	۱۰۰	۵۰۰۰
۱۳۸۵	۰	۱۱۶	۵۰۰۰
۱۳۹۰	۰	۲۴۰	۱۰۰۰
۱۳۹۴	۰	۶۰	۰
۱۳۹۵	۰	۲۷	۰
۱۳۹۶	۰	۹۰	۰
۱۳۹۷	۰	۰	۰
۱۳۹۸	۰	۰	۰

مأخذ - اداره کل منابع طبیعی استان گیلان.

- اداره کل منابع طبیعی و آبخیزداری استان گیلان.

۱۱-۲- پوشش انشعاب فاضلاب شهری

۱۳۹۵		۱۳۹۴		۱۳۹۰		شهرستان
شهرهای دارای انشعاب فاضلاب	شهرهای تحت پوشش تاسیسات آب شرب	شهرهای دارای انشعاب فاضلاب	شهرهای تحت پوشش تاسیسات آب شرب	شهرهای دارای انشعاب فاضلاب	شهرهای تحت پوشش تاسیسات آب شرب	
۳۵	۵۰	۳۵	۵۰	۳۳	۴۱	کل استان
۱	۲	۱	۲	۰	۲	آستارا
۲	۲	۲	۲	۲	۲	آستانه اشرفیه
۱	۲	۱	۲	۱	۲	املش
۱	۱	۱	۱	۱	۱	بندرانزلی
۱	۵	۱	۵	۱	۴	تالش
۶	۷	۶	۷	۶	۶	رشت
۲	۲	۲	۲	۲	۲	رضوانشهر
۳	۷	۳	۷	۳	۷	رودبار
۵	۵	۵	۵	۵	۵	رودسر
۱	۲	۱	۲	۰	۲	سیاهکل
۱	۲	۱	۲	۱	۲	شفت
۳	۳	۳	۳	۳	۳	صومعه سرا
۲	۲	۲	۲	۲	۲	فومن
۱	۲	۱	۲	۱	۲	لاهیجان
۳	۴	۳	۴	۳	۴	لنگرود
۲	۲	۲	۲	۲	۲	ماسال



۱۱-۲- پوشش انشعاب فاضلاب شهری (دنباله)

۱۳۹۸		۱۳۹۷		۱۳۹۶		شهرستان
شهرهای دارای انشعاب فاضلاب	شهرهای تحت پوشش تاسیسات آب شرب	شهرهای دارای انشعاب فاضلاب	شهرهای تحت پوشش تاسیسات آب شرب	شهرهای دارای انشعاب فاضلاب	شهرهای تحت پوشش تاسیسات آب شرب	
۳۶	۵۰	۳۶	۵۰	۳۶	۵۰	کل استان
۱	۲	۱	۲	۱	۲	آستارا
۲	۲	۲	۲	۲	۲	آستانه اشرفیه
۱	۲	۱	۲	۱	۲	املش
۱	۱	۱	۱	۱	۱	بندرانزلی
۱	۵	۱	۵	۱	۵	تالش
۶	۷	۶	۷	۶	۷	رشت
۲	۲	۲	۲	۲	۲	رضوانشهر
۴	۷	۴	۷	۴	۷	رودبار
۵	۵	۵	۵	۵	۵	رودسر
۱	۲	۱	۲	۱	۲	سیاهکل
۱	۲	۱	۲	۱	۲	شفت
۳	۳	۳	۳	۳	۳	صومعه سرا
۲	۲	۲	۲	۲	۲	فومن
۱	۲	۱	۲	۱	۲	لاهیجان
۳	۴	۳	۴	۳	۴	لنگرود
۲	۲	۲	۲	۲	۲	ماسال

ماخذ - شرکت آب و فاضلاب شهری استان گیلان.

- شرکت آب و فاضلاب استان گیلان.

۱۲-۲- تعداد تصفیه خانه‌های فاضلاب

شهرستان	۱۳۸۵	۱۳۹۰	۱۳۹۴	۱۳۹۵	۱۳۹۶	۱۳۹۷	۱۳۹۸
کل استان.....	۱	۱	۴	۴	۴	۴	۱
آستارا.....	۰	۰	۰	۰	۰	۰	۱
آستانه اشرفیه.....	۰	۰	۰	۰	۰	۰	۰
املش.....	۰	۰	۰	۰	۰	۰	۰
بندرانزلی.....	۰	۰	۱	۱	۱	۱	۱
تالش.....	۰	۰	۰	۰	۰	۰	۰
رشت.....	۰	۰	۱	۱	۱	۱	۲
رضوانشهر.....	۰	۰	۰	۰	۰	۰	۰
رودبار.....	۱	۱	۱	۱	۱	۱	۲
رودسر.....	۰	۰	۰	۰	۰	۰	۰
سیاهکل.....	۰	۰	۰	۰	۰	۰	۱
شفت.....	۰	۰	۰	۰	۰	۰	۰
صومعه سرا.....	۰	۰	۰	۰	۰	۰	۰
فومن.....	۰	۰	۰	۰	۰	۰	۰
لاهیجان.....	۰	۰	۱	۱	۱	۱	۱
لنگرود.....	۰	۰	۰	۰	۰	۰	۰
ماسال.....	۰	۰	۰	۰	۰	۰	۰

ماخذ - شرکت آب و فاضلاب شهری استان گیلان.

- شرکت آب و فاضلاب استان گیلان.

۱۳-۲- تعداد مشترکان فاضلاب شهری

شهرستان	۱۳۹۰		۱۳۹۴		۱۳۹۵	
	تعداد کل مشترکان	مشترکان خانگی	تعداد کل مشترکان	مشترکان خانگی	تعداد کل مشترکان	مشترکان خانگی
کل استان.....	۲۱۸۴۹۱	۱۹۰۹۲۴	۲۵۷۷۴۱ ^(۱)	۲۱۹۶۷۱ ^(۱)	۲۶۲۷۹۵ ^(۱)	۲۲۳۵۲۳ ^(۱)
آستارا.....	.	.	(۱)۲۱۱	(۱)۲۱۱	(۱)۲۱۱	(۱)۲۱۱
آستانه اشرفیه.....	۱۰۷۶۴	۹۶۸۹	۱۴۲۸۴	۱۲۰۵۵	۱۴۳۳۸	۱۲۱۴۷
املش.....	۱۸۷۸	۱۴۷۲	۲۱۴۴	۱۶۷۶	۲۲۰۶	۱۷۳۲
بندرانزلی.....	۱۴۷۲۹	۱۲۵۶۱	۱۴۹۵۳	۱۲۸۴۹	۱۵۱۰۶	۱۲۹۱۷
تالش.....	۴۴۴	۲۸۰	۴۴۵	۲۶۶	۴۷۴	۲۸۳
رشت.....	۱۰۶۲۸۰	۹۵۲۸۶	۱۲۵۶۹۷	۱۰۹۰۵۳	۱۲۸۰۰۸	۱۱۰۷۳۴
رضوانشهر.....	۷۰۷	۴۱۸	۷۹۲	۴۴۳	۸۱۱	۴۴۶
رودبار.....	۲۲۶۹	۲۰۱۸	۲۹۵۹	۲۶۹۹	۲۹۹۴	۲۷۳۲
رودسر.....	۸۴۱۱	۶۷۲۷	۹۹۵۵	۷۹۸۴	۱۰۱۵۷	۸۱۱۰
سیاهکل.....	.	.	۳۷	۳۷	۳۷	۳۷
شفت.....	۱۴۵۳	۹۵۹	۱۳۹۹	۹۶۳	۱۴۰۸	۹۶۲
صومعه سرا.....	۱۱۴۰۵	۹۲۱۷	۱۳۱۲۳	۱۰۱۱۲	۱۳۳۶۱	۱۰۲۰۶
فومن.....	۷۸۱۷	۶۳۹۶	۸۶۷۸	۷۰۰۷	۸۸۹۳	۷۱۶۷
لاهیجان.....	۲۷۹۶۱	۲۴۸۲۶	۳۴۶۳۷	۲۹۶۲۸	۳۵۷۳۱	۳۰۶۴۰
لنگرود.....	۲۲۶۵۹	۲۰۰۱۰	۲۶۰۹۹	۲۳۲۵۱	۲۶۶۵۲	۲۳۶۶۵
ماسال.....	۱۷۱۴	۱۰۶۵	۲۳۲۸	۱۴۳۷	۲۴۰۸	۱۵۳۴



۱۳-۲- تعداد مشترکان فاضلاب شهری (دنباله)

شهرستان	۱۳۹۶		۱۳۹۷		۱۳۹۸	
	تعداد کل مشترکان	مشترکان خانگی	تعداد کل مشترکان	مشترکان خانگی	تعداد کل مشترکان	مشترکان خانگی
کل استان.....	۲۷۱۷۵۷ ^(۱)	۲۳۰۳۳۲ ^(۱)	۲۷۹۳۳۳ ^(۱)	۲۳۵۶۲۱ ^(۱)	۲۸۷۰۳۸	۲۳۸۸۲۸
آستارا.....	۲۱۱ ^(۱)	۲۱۱ ^(۱)	۲۱۱ ^(۱)	۲۱۱ ^(۱)	۲۱۱	۲۱۱
آستانه اشرفیه.....	۱۴۶۱۸	۱۲۲۹۸	۱۴۸۷۶	۱۲۴۴۹	۱۵۶۳۱	۱۲۸۸۶
املش.....	۲۲۵۲	۱۷۷۶	۲۳۱۶	۱۸۰۹	۲۴۰۰	۱۸۵۳
بندر انزلی.....	۱۵۳۱۷	۱۳۰۵۵	۱۵۶۱۶	۱۳۲۷۱	۱۵۹۳۴	۱۳۴۲۹
تالش.....	۴۹۵	۲۹۴	۵۴۳	۳۲۷	۵۹۴	۳۳۳
رشت.....	۱۳۲۰۱۱	۱۱۳۹۱۴	۱۳۶۱۳۲	۱۱۷۰۱۴	۱۳۹۲۱۴	۱۱۷۲۷۸
رضوان شهر.....	۸۲۴	۴۴۷	۸۵۱	۴۵۶	۸۵۶	۴۴۱
رودبار.....	۲۸۷۷	۲۶۰۹	۲۹۱۶	۲۶۳۱	۲۹۷۸	۲۶۷۰
رودسر.....	۱۰۶۳۸	۸۴۷۲	۱۰۸۶۱	۸۵۷۱	۱۱۲۰۴	۸۷۷۳
سیاهکل.....	۴۰	۴۰	۴۰	۴۰	۳۹	۳۹
شفت.....	۱۴۳۰	۹۷۵	۱۴۸۳	۱۰۰۳	۱۴۸۳	۹۵۹
صومعه سرا.....	۱۳۷۰۶	۱۰۳۳۷	۱۴۱۰۱	۱۰۵۴۰	۱۴۳۴۷	۱۰۴۹۹
فومن.....	۹۱۲۰	۷۳۰۲	۹۳۰۵	۷۴۲۲	۹۴۲۶	۷۴۵۹
لاهیجان.....	۳۸۱۸۸	۳۲۷۱۵	۳۹۳۰۸	۳۳۴۸۱	۴۰۴۷۱	۳۴۶۴۴
لنگرود.....	۲۷۳۸۸	۲۴۱۹۱	۲۷۹۸۵	۲۴۶۳۶	۲۹۳۳۸	۲۵۵۱۲
ماسال.....	۲۶۴۲	۱۶۹۶	۲۷۸۹	۱۷۶۰	۲۹۱۲	۱۸۴۲

۱- اطلاعات توسط کارشناسان دستگاه ذی ربط اصلاح شده است.

ماخذ - شرکت آب و فاضلاب شهری استان گیلان.

- شرکت آب و فاضلاب استان گیلان.

۱۴-۲- جمعیت تحت پوشش خدمات جمع آوری و دفع بهداشتی فاضلاب شهری (درصد)

شهرستان	۱۳۹۰	۱۳۹۴	۱۳۹۵	۱۳۹۶	۱۳۹۷	۱۳۹۸
کل استان.....	۶۲/۵	۶۸/۲	۶۸/۳	۶۹/۵	۶۹/۹	۷۰/۸
آستارا.....	۰/۰	۶/۷	۶/۶	۶/۶	۶/۶	۶/۶
آستانه اشرفیه.....	۶۱/۶	۶۷/۶	۶۷/۵	۶۷/۵	۶۷/۸	۶۸/۴
املش.....	۲۸/۰	۳۱/۹	۳۱/۱	۳۱/۱	۳۱/۱	۳۱/۲
بندر انزلی.....	۵۳/۰	۵۶/۳	۵۴/۱	۵۴/۱	۵۶/۵	۵۷/۰
تالش.....	۱/۹	۱/۹	۱/۹	۱/۹	۱/۹	۲/۰
رشت.....	۷۸/۰	۸۷/۹	۸۹/۱	۹۰/۵	۹۰/۶	۹۱/۸
رضوانشهر.....	۱۰/۴	۱۱/۸	۱۱/۸	۱۱/۸	۱۱/۸	۱۲/۰
رودبار.....	۱۳/۷	۱۶/۵	۱۶/۴	۱۷/۷	۱۷/۷	۱۸/۰
رودسر.....	۳۰/۶	۳۷/۸	۳۶/۷	۳۶/۷	۳۶/۷	۳۶/۹
سیاهکل.....	۰/۰	۳/۰	۳/۰	۳/۰	۳/۰	۳/۷
شفت.....	۳۸/۹	۳۸/۰	۳۸/۶	۳۸/۶	۳۸/۶	۳۹/۲
صومعه سرا.....	۸۴/۴	۸۴/۷	۸۲/۹	۸۴/۷	۸۵/۳	۸۶/۱
فومن.....	۹۱/۷ ^(۱)	۹۵/۴	۹۴/۸	۹۷/۴	۹۷/۹	۹۸/۳
لاهیجان.....	۸۴/۱	۹۲/۸	۹۰/۱	۹۳/۰	۹۳/۴	۹۴/۶
لنگرود.....	۷۰/۸	۸۳/۴	۷۸/۹	۸۱/۶	۸۲/۱	۸۳/۴
ماسال.....	۱۸/۲	۳۷/۰	۳۷/۱	۴۱/۴	۴۱/۴	۴۱/۹

۱- اطلاعات توسط کارشناسان دستگاه ذی ربط اصلاح شده است.

ماخذ - شرکت آب و فاضلاب شهری استان گیلان.

- شرکت آب و فاضلاب استان گیلان.

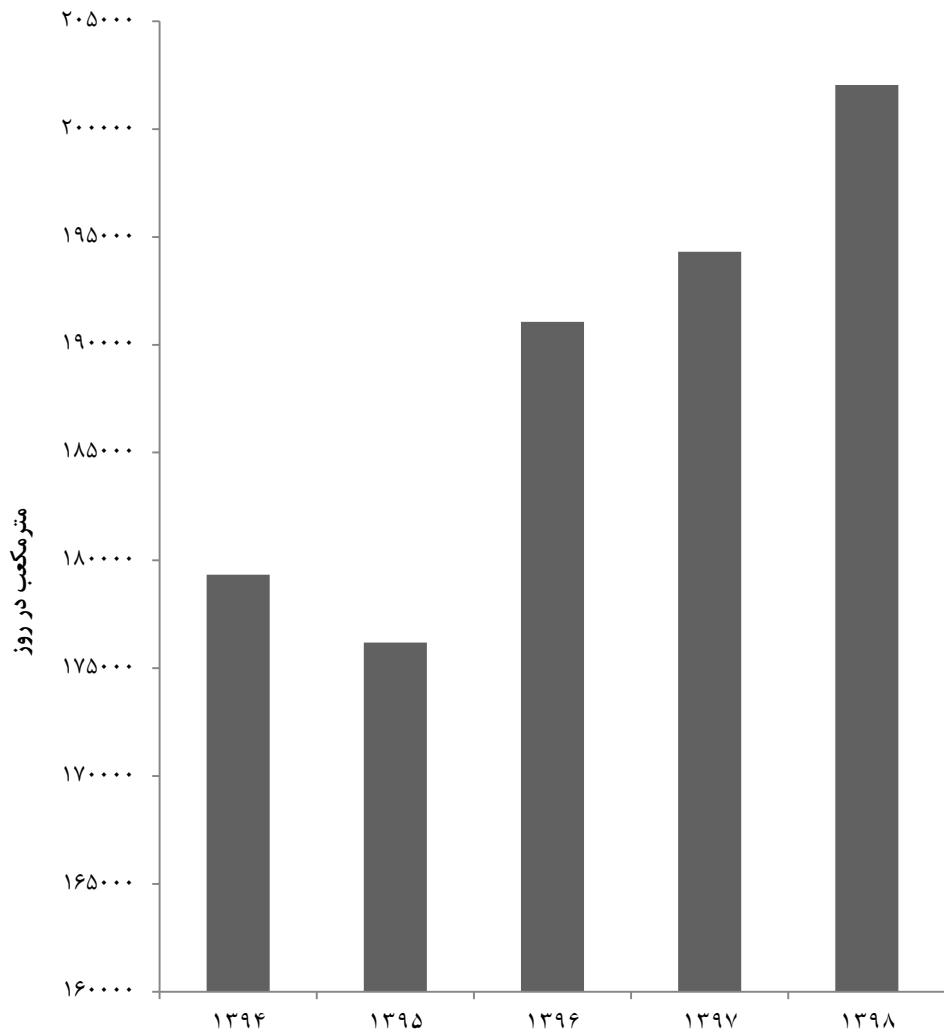
۱۵-۲- متوسط حجم فاضلاب جمع آوری شده (مترمکعب در روز)

شهرستان	۱۳۹۰	۱۳۹۴	۱۳۹۵	۱۳۹۶	۱۳۹۷	۱۳۹۸
کل استان.....	۱۵۸۷۱۲	۱۷۹۳۴۰	۱۷۶۱۹۱	۱۹۱۰۶۶	۱۹۴۳۲۰	۲۰۲۰۴۹
آستارا.....	۰	۱۷	۵۹	۷۵	۹۲	۱۰۳
آستانه اشرفیه.....	۵۷۵۶	۶۷۳۸	۶۰۱۳	۶۸۱۸	۶۵۸۲	۶۷۳۰
املش.....	۸۵۱	۹۹۹	۹۰۱	۹۱۱	۸۸۹	۹۳۱
بندرانزلی.....	۸۳۶۰	۹۷۱۱	۹۹۲۷	۱۱۶۲۶	۱۲۶۰۱	۱۲۵۶۳
تالش.....	۳۲۰	۳۱۹	۴۶۸	۵۲۰	۴۹۲	۴۸۹
رشت.....	۹۹۰۸۳	۱۱۱۵۳۱	۱۰۹۲۸۴	۱۱۸۳۰۲	۱۲۰۴۸۱	۱۲۵۴۵۴
رضوانشهر.....	۴۲۳	۵۶۳	۵۲۷	۵۳۲	۵۲۸	۵۱۲
رودبار.....	۱۶۲۵	۱۷۱۵	۱۷۱۶	۱۸۷۶	۱۸۱۷	۱۹۱۴
رودسر.....	۴۴۱۱	۴۶۱۸	۴۶۵۶	۴۸۵۳	۴۶۷۹	۴۷۴۳
سیاهکل.....	۰	۱	۱۴	۱۵	۱۵	۲۰
شفت.....	۶۲۹	۷۴۲	۷۰۳	۶۴۷	۶۵۸	۶۳۹
صومعه سرا.....	۸۷۱۰	۹۸۵۹	۹۶۴۲	۱۰۷۴۶	۱۰۴۷۷	۱۱۲۶۷
فومن.....	۴۱۰۵	۵۶۲۷	۵۶۰۳	۶۱۷۶	۶۵۰۸	۶۶۶۱
لاهیجان.....	۱۳۶۷۹	۱۴۶۶۴	۱۴۴۶۵	۱۵۶۴۲	۱۵۸۹۵	۱۶۹۳۰
لنگرود.....	۹۴۹۶	۱۰۹۸۶	۱۰۹۶۹	۱۰۹۶۷	۱۱۰۶۸	۱۱۴۸۵
ماسال.....	۱۲۶۴	۱۲۵۰	۱۲۴۴	۱۲۶۰	۱۵۳۸	۱۶۰۸

ماخذ - شرکت آب و فاضلاب شهری استان گیلان.

- شرکت آب و فاضلاب استان گیلان.

۲-۲- متوسط حجم فاضلاب جمع آوری شده



مبنا: جدول ۱۵-۲

۲-۱۶- طول شبکه جمع آوری و تعداد انشعاب فاضلاب در نقاط شهری تحت پوشش شرکت آب و فاضلاب (کیلومتر - فقره)

تعداد انشعاب	طول شبکه جمع آوری با قطر ۲۰۰ میلی متر و بیش تر	سال و شهر ^(۱)
۱۵۰۶۵۸	۱۵۶/۰	۱۳۸۰
۱۸۴۶۳۹	۳۸۵/۰	۱۳۸۵
^(۲) ۲۱۹۸۴۶	۶۸۲/۵	۱۳۹۰
^(۲) ۲۵۷۲۳۹	۷۳۹/۶	۱۳۹۴
^(۲) ۲۶۲۸۰۵	۷۴۴/۰	۱۳۹۵
^(۲) ۲۷۱۷۶۶	۷۷۲/۸	۱۳۹۶
^(۲) ۲۷۹۵۴۴	۷۹۱/۸	۱۳۹۷
۲۸۷۰۳۸	۸۱۵/۱	۱۳۹۸
۲۱۱	۱۰/۶	آستارا
۱۴۰۱۰	۵/۶	آستانه اشرفیه
۲۴۰۰	۰/۰	املش
۱۵۹۳۴	۲۰۰/۱	بندرانزلی
۱۶۲۱	۰/۰	بندر کیشهر
۸۹	۰/۰	پره سر
۵۹۴	۱۵/۴	تالش
۱۴۴۹	۰/۰	تولم شهر
۳۳۰	۰/۰	چابکسر
۷۴۱	۰/۰	خشکیجار
۲۸۴۵	۰/۰	خمام
۱۵۶۴	۰/۰	رحیم آباد
۳۰	۰/۹	رستم آباد



۱۶-۲- طول شبکه جمع آوری و تعداد انشعاب فاضلاب در نقاط شهری تحت پوشش شرکت آب و فاضلاب (دنباله)
(کیلومتر - ففره)

تعداد انشعاب	طول شبکه جمع آوری با قطر ۲۰۰ میلی متر و بیش تر	سال و شهر ^(۱)
۱۳۲۱۵۲	۴۵۲/۱	رشت.....
۷۶۷	۰/۰	رضوانشهر.....
۳۸۹	۰/۰	رودبار.....
۶۴۸۱	۱۲/۵	رودسر.....
۱۰۵۹	۰/۰	سنگر.....
۳۹	۱۶/۲	سیاهکل.....
۶۳۲	۰/۰	شاندرمن.....
۱۴۸۳	۰/۰	شفت.....
۱۱۰	۰/۰	شلمان.....
۱۲۳۷۴	۱۳/۵	صومعه سرا.....
۸۷۱۶	۷/۳	فومن.....
۲۵۷۳	۰/۰	کلاچای.....
۶۵۶	۰/۰	کوچصفهان.....
۲۲۳۹	۰/۰	کومله.....
۵۲۴	۰/۰	گوراب زرمیخ.....
۴۰۴۷۱	۶۸/۳	لاهیجان.....
۱۷۶۱	۰/۰	لشت نشاء.....
۲۶۹۸۹	۶/۵	لنگرود.....
۳۶۰	۱/۴	لوشان.....
۲۲۸۰	۳/۹	ماسال.....
۷۱۰	۰/۰	ماسوله.....
۲۱۹۹	۰/۰	منجیل.....
۲۵۶	۰/۰	واجارگاه.....


۱- شهرهای فاقد فعالیت در جدول لحاظ نشده است.

۲- اطلاعات توسط کارشناسان دستگاه ذی ربط تجدیدنظر شده است.

ماخذ - شرکت آب و فاضلاب شهری استان گیلان.

- شرکت آب و فاضلاب استان گیلان.

جمعیٲ
فصل ۳



مقدمه

اطلاعات آماری این فصل، شامل تعداد جمعیت و ویژگی‌های آن براساس آخرین سرشماری جمعیت در سال ۱۳۹۵ و مقایسه اقلام منتخب جمعیتی در سرشماری‌های انجام‌شده و نیز تعداد وقایع حیاتی ولادت، فوت، ازدواج و طلاق است که در زیر به سابقه تولید آمار در هر یک از زمینه‌های یادشده، اشاره می‌شود.

در زمان قاجاریه تلاش‌های پراکنده‌ای برای شمارش جمعیت انجام گرفت که اغلب به صورت موردی به اجرا درآمده است.

در سال ۱۲۹۷، اداره ثبت احوال کشور به منظور ثبت وقایع چهارگانه، تأسیس شد. با ثبت اطلاعات مربوط به ولادت، فوت، ازدواج و طلاق توسط اداره مذکور، ضرورت اطلاع از جمعیت کشور و تعیین سازمانی که موظف به جمع‌آوری این اطلاعات باشد، مورد توجه قرار گرفت.

در سال ۱۳۰۳ شمسی، با تصویب آیین‌نامه‌ای، مسئولیت جمع‌آوری و تمرکز بخشیدن به آمارهای مورد نیاز، برعهده وزارت کشور گذاشته شد. تصویب‌نامه مذکور با انجام تغییراتی در سال ۱۳۰۷، از تصویب مجلس شورای ملی وقت گذشت و جنبه قانونی یافت و از آن زمان، اداره ثبت احوال کشور به "اداره کل آمار و ثبت احوال" تغییر نام داد. اداره مذکور از سال ۱۳۴۹ با نام "سازمان ثبت احوال کشور"، به انجام وظایف قانونی خود ادامه داده است. در خردادماه سال ۱۳۱۸، اولین قانون سرشماری به تصویب مجلس شورای ملی رسید. در اجرای این قانون، سرشماری جمعیت از دهم اسفندماه همان سال در شهر تهران و در سال‌های ۱۳۱۹ و ۱۳۲۰ در ۳۳ شهر کشور به تدریج به اجرا درآمد، ولی ادامه آن به علت وقایع شهریور ۱۳۲۰ به تعویق افتاد. در

بنا به ضرورت، قانون تأسیس مرکز آمار ایران در سال ۱۳۵۳ مورد تجدیدنظر قرار گرفت و قانون فعلی این مرکز به تصویب رسید. با تصویب قانون جدید مرکز آمار ایران و اعمال تجدید نظر در ساختار سازمانی آن، این مرکز در آبان سال ۱۳۵۵ دومین سرشماری عمومی نفوس و مسکن کشور را به انجام رسانید.

در سال ۱۳۶۵، اولین سرشماری عمومی نفوس و مسکن در نظام جمهوری اسلامی ایران به مرحله اجرا درآمد که نتایج آن، اطلاعات و آمارهای لازم را برای انجام برنامه‌ریزی‌های توسعه اجتماعی - اقتصادی کشور فراهم آورد.

افزایش غیر قابل انتظار جمعیت کشور طی سال‌های ۱۳۵۵ لغایت ۱۳۶۵ که آگاهی از روند تغییرات جمعیت پس از سال ۱۳۵۵ را مورد تأکید قرار می‌داد و نیز وجود جابه‌جایی‌های عمده جمعیت، ناشی از جنگ تحمیلی که چارچوب‌های آماری حاصل از سرشماری عمومی نفوس و مسکن سال ۱۳۶۵ را دستخوش دگرگونی‌های بزرگ و غیر قابل اغماض کرده بود، سیستم برنامه‌ریزی کشور و به تبع آن، مرکز آمار ایران را بر آن داشت که در زمانی کوتاه‌تر از فاصله متداول ده‌ساله، به عنوان یک تمام‌شماری از جمعیت کشور تحت عنوان "طرح آمارگیری جاری جمعیت سال ۱۳۷۰" اقدام کند و برای اولین بار در کشور،

اسفندماه ۱۳۳۱، سازمان همکاری آمار عمومی تشکیل شد و در فروردین سال ۱۳۳۲ قانون آمار و سرشماری به تصویب رسید. در این سال، اداره آمار و سرشماری از اداره کل آمار و ثبت احوال جدا شد و به سازمان همکاری آمار عمومی پیوست و به این ترتیب، برای اولین بار سازمانی به طور انحصاری موظف به جمع‌آوری آمار شد. این سازمان در سال ۱۳۳۴ به وزارت کشور وابسته شد و نام آن به "اداره کل آمار عمومی" تغییر یافت و سپس در سال ۱۳۳۵، اولین سرشماری عمومی جمعیت را در کل کشور به اجرا در آورد.

با تأسیس اداره کل آمار عمومی و اجرای سرشماری عمومی کشور در سال ۱۳۳۵، فعالیت‌های آماری وارد مرحله جدیدی شد و همه ساله طرح‌های گوناگون آماری در زمینه‌های مختلف اجتماعی - اقتصادی به مرحله اجرا در آمد. نیاز روزافزون دستگاه‌های برنامه‌ریزی کشور به آمار و اطلاعات و ضرورت همکاری نزدیک سازمان اصلی تولیدکننده آمار با دستگاه برنامه‌ریزی، موجب شد تا در سال ۱۳۴۴، اداره کل آمار عمومی از وزارت کشور جدا و با نام "مرکز آمار ایران" به سازمان برنامه وابسته شود.

این مرکز به‌عنوان اولین اقدام، سرشماری عمومی نفوس و مسکن را طبق قانون در آبان ماه سال ۱۳۴۵ به مرحله اجرا درآورد.

۱- برای نخستین بار جمع‌آوری اطلاعات به شیوه مدرن و با استفاده از تبلت انجام شد. در این روش اطلاعات جغرافیایی تمام مکان‌های کشور و خانوارها و افراد به صورت الکترونیکی جمع‌آوری شد. حذف فرم‌های کاغذی و استفاده از تبلت در این سرشماری، باعث کاهش هزینه‌ها و همچنین تسریع در ارسال اطلاعات و ارائه نتایج شد.

۲- فراهم نمودن سامانه اینترنتی و گردآوری اطلاعات به شیوه مدرن علاوه بر کاهش محسوس حجم کار مامور سرشماری سبب افزایش دقت و کیفیت اطلاعات شد.

۳- ایجاد سامانه اتاق کنترل و رصد روزانه پوشش و کیفیت اطلاعات و فعالیت‌های اجرایی سرشماری در کل کشور سبب افزایش دقت و بهبود کیفیت اطلاعات گردید.

۴- برای اولین بار در این سرشماری به منظور کاهش حجم کار مامور و به دنبال آن افزایش کیفیت اطلاعات سرشماری از فایل پشتیبان بر اساس داده‌ها و منابع ثبتی استفاده شد.

آمارهای این فصل بر اساس نتایج سرشماری عمومی نفوس و مسکن سال ۱۳۹۵ همراه با خلاصه‌ای از نتایج سرشماری‌های قبلی و آمارگیری جاری جمعیت سال ۱۳۷۰ ارائه می‌شود. همچنین آمار مربوط به وقایع حیاتی ولادت، فوت، ازدواج و طلاق که توسط سازمان ثبت احوال استان ثبت می‌شود نیز، در این فصل ارائه شده است.

سرشماری جمعیت را با یک آمارگیری نمونه‌ای همراه سازد. در سال ۱۳۷۵، پنجمین سرشماری عمومی نفوس و مسکن به مرحله اجرا درآمد، در سال ۱۳۸۵، ششمین سرشماری عمومی نفوس و مسکن کشور به اجرا درآمد و هفتمین سرشماری عمومی نفوس و مسکن کشور در آبان ۱۳۹۰ در سراسر کشور به اجرا درآمد.

سرشماری ۱۳۹۰ نسبت به سرشماری‌های گذشته دارای تفاوت‌هایی بود. در این سرشماری علاوه بر پرسش درباره موضوعات پایه‌ای در حوزه جمعیت، خانوار و مسکن، موضوعات جدیدی همچون «شماره ملی»، «استفاده از اینترنت» (در سطح افراد)، «بهره‌برداری کشاورزی خانوار» و «واقعه فوت در خانوار» مورد بررسی و اندازه‌گیری قرار گرفت.

هشتمین سرشماری عمومی نفوس و مسکن از سوم تا پایان مهر به صورت اینترنتی و از اول تا ۲۸ آبان سال ۱۳۹۵ به صورت مصاحبه حضوری در سراسر کشور به اجرا درآمد.

سرشماری سال ۱۳۹۵ با ویژگی‌هایی اجرا شد که آن را از تجربیات پیشین سرشماری در کشور متمایز می‌کند. در این سرشماری علاوه بر تغییر در کمیت اقلام آماری نسبت به سرشماری‌های گذشته، تحولاتی در ابزار و روش‌های اجرایی به شرح ذیل ایجاد شد.

تعاریف و مفاهیم به کار رفته در این فصل به شرح زیر است:

جمعیت (جامعه مورد سرشماری): اعضای همه خانوارهای معمولی ساکن، مؤسسه‌ای و گروهی که اقامتگاه معمولی آنان در زمان سرشماری در استان قرار دارد و نیز اعضای تمامی خانوارهای معمولی غیرساکن استان، جامعه مورد سرشماری را تشکیل می‌دهند. ایرانیان عضو هیئت‌های سیاسی و سفارتخانه‌های ایران در خارج از کشور و افراد خانوار آنان، جزو جمعیت استان به حساب می‌آیند.

خانوار: خانوار از چند نفر تشکیل می‌شود که با هم در یک اقامتگاه زندگی می‌کنند، با یکدیگر هم‌خرج هستند و معمولاً با هم غذا می‌خورند. فردی که به تنهایی زندگی می‌کند نیز، خانوار تلقی می‌شود.

خانوار معمولی: خانوار با تعریف فوق، اکثر افراد کشور را در بر می‌گیرد و به همین دلیل، این گونه خانوارها "خانوار معمولی" نامیده می‌شوند.

خانوار معمولی ساکن: خانواری که در اقامتگاه ثابت (مکان‌های محل سکونت ساخته‌شده از مصالح سخت و نیز چادر ثابت، آلونک، کپر و ...) سکونت دارد، "خانوار معمولی ساکن" نامیده می‌شود.

خانوار معمولی غیرساکن: خانواری که در

زمان سرشماری در اقامتگاه ثابتی سکونت ندارد "خانوار معمولی غیر ساکن" نامیده می‌شود. این دسته از خانوارها سه گروه زیر را در بر می‌گیرد:

۱- خانوارهایی که در زمان سرشماری در کوچ به سر می‌برند و یا در خارج شهرها و آبادی‌ها در سرپناه قابل حمل زندگی می‌کنند.

۲- خانوارهایی که در محل ثابتی زندگی نمی‌کنند و به طور مداوم محل زندگی خود را تغییر می‌دهند، مانند کولی‌ها.

۳- خانوارهایی که محل زندگی مشخصی ندارند و شب‌ها معمولاً در پارک‌ها، خرابه‌ها، زیر پل‌ها و... بیتوته می‌کنند.

خانوار مؤسسه‌ای: مجموعه افرادی که به دلیل داشتن هدف یا ویژگی‌های مشترک با هم در یک مؤسسه زندگی می‌کنند و آن مؤسسه بنا بر مجوز یا بر اساس مقررات و ضوابط معینی مسؤولیت منزل دادن (ارائه محل سکونت همراه با خدمات و تسهیلات) به آنان را بر عهده دارد خانوار مؤسسه‌ای نامیده می‌شود، نمونه‌های مشخصی از خانوارهای مؤسسه‌ای عبارت‌اند از: پادگان‌ها و پاسگاه‌های نظامی و انتظامی، خوابگاه‌های دانشجویی که تحت مدیریت یکی از دانشگاه‌ها اداره می‌شود به جز خوابگاه‌های متاهلین، آسایشگاه‌های روانی و

خانوار گروهی: مجموعه افرادی که تمام یا اغلب

همان محدوده قرار دارد و جمعیت هر آبادی، عبارت است از مجموع تعداد اعضای همه خانوارهای معمولی ساکن، مؤسسه‌ای و گروهی که اقامتگاه معمولی آنان در زمان سرشماری در آن آبادی واقع است.

جمعیت غیرساکن: منظور از جمعیت غیرساکن در هر یک از محدوده‌های شهرستان، استان یا کشور، جمعیت تمامی خانوارهای معمولی غیرساکنی است که در همان محدوده سرشماری شده‌اند.

سرپرست خانوار: عضوی از خانوار است که سایر اعضا او را به این عنوان می‌شناسند. لازم به ذکر است، سرپرست خانوار عضوی از خانوار است که معمولاً مسئولیت تأمین تمام یا بخش عمده‌ای از هزینه‌های خانوار یا تصمیم‌گیری در مورد نحوه هزینه کردن درآمدهای خانوار را بر عهده دارد.

سرپرست خانوار لزوماً مسن‌ترین عضو خانوار نیست و می‌تواند زن یا مرد باشد و معمولاً بیش‌تر از ده سال سن دارد، بدیهی است که در خانوار یک نفره، تنها عضو خانوار، سرپرست خانوار محسوب می‌شود.

بی‌همسر بر اثر فوت همسر: کسی است که همسر وی فوت شده و تا زمان پرسش مجدداً ازدواج نکرده است.

بی‌همسر بر اثر طلاق: کسی است که بر اثر طلاق

آنان به دلیل دارا بودن شرایط خاص (به‌طور عمده داشتن ویژگی مشترک) اقامتگاه مشترکی را برای سکونت خود انتخاب کرده‌اند و به‌طور مشترک امور زندگی در آن اقامتگاه را اداره می‌کنند خانوار گروهی نامیده می‌شود.

شهر (نقطه شهری): منظور از شهر، هر یک از نقاط جغرافیایی است که دارای شهرداری باشد. در سرشماری‌های قبل از سال ۱۳۶۵، تمامی مراکز شهرستان‌ها (بدون در نظر گرفتن تعداد جمعیت آن‌ها) و نقاطی که تعداد جمعیت آن‌ها در موقع سرشماری، پنج هزار نفر و بیش‌تر بوده شهر به حساب آمده است.

آبادی (نقطه روستایی): رجوع کنید به تعاریف و مفاهیم "فصل ۱- سرزمین و آب و هوا"

جمعیت ساکن در نقاط شهری: منظور از جمعیت ساکن در نقاط شهری در هر یک از محدوده‌های بخش، شهرستان، استان یا کشور، جمعیت تمامی شهرهایی است که در همان محدوده قرار دارد و جمعیت هر شهر، عبارت است از مجموع تعداد اعضای همه خانوارهای معمولی ساکن، مؤسسه‌ای و گروهی که اقامتگاه معمولی آنان در زمان سرشماری در آن شهر واقع است.

جمعیت ساکن در نقاط روستایی: منظور از جمعیت ساکن در نقاط روستایی در هر یک از محدوده‌های دهستان، بخش، شهرستان، استان یا کشور، جمعیت تمامی آبادی‌هایی است که در

توسط اعلام‌کننده به مأمور ثبت احوال به منظور تنظیم سند ثبت کل وقایع.

ثبت فوت: عبارت است از اعلام واقعه فوت توسط اعلام‌کننده به مأمور ثبت احوال به منظور تنظیم سند وفات.

گزیده اطلاعات

بر اساس آخرین سرشماری عمومی نفوس و مسکن در آبان ماه ۱۳۹۵ جمعیت استان برابر با ۲۵۳۰۶۹۶ نفر بوده (۵۰/۱ درصد مرد و ۴۹/۹ درصد زن) که در مقایسه با سرشماری عمومی نفوس و مسکن آبان ۱۳۹۰ متوسط رشد سالانه جمعیت معادل ۰/۴ درصد بوده است. بیش‌ترین جمعیت در سال ۱۳۹۵ متعلق به گروه سنی ۳۰-۳۴ سال (۹/۹ درصد جمعیت) بوده است.

در سرشماری ۱۳۹۵ تعداد ۸۵۱/۴ هزار خانوار در استان وجود داشته که از این تعداد ۶۳/۱ درصد در نقاط شهری و ۳۶/۹ درصد در نقاط روستایی ساکن بوده‌اند. در این سال میانگین سنی مردان ۳۵/۲ و زنان ۳۵/۸ سال بوده است. همچنین میانگین سنی مردان در اولین ازدواج ۲۸/۰ و زنان ۲۳/۷ سال بوده است.

در فاصله سال‌های ۱۳۹۰ و ۱۳۹۵، حدود ۱۵۸ هزار نفر در استان جابه‌جا شده‌اند و یا از خارج از استان یا کشور وارد استان شده‌اند. از این تعداد ۲۶/۸ درصد مهاجرت‌ها از شهرستان

بی‌همسر شده و تا زمان پرسش مجدداً ازدواج نکرده است.

هرگز ازدواج نکرده: کسی است که تا زمان پرسش ازدواج نکرده است.

مهاجران وارد شده: آن دسته از اعضای خانوارهای معمولی ساکن و دستجمعی که شهر یا آبادی محل اقامت خود را در فاصله سال‌های ۱۳۹۰ تا ۱۳۹۵ تغییر داده‌اند مهاجر شناخته می‌شوند.

استثناً آن دسته از اعضای خانوار که به دلیل تحصیل یا کار در خارج از کشور، اسارت و مفقودالایر بودن طی ده سال گذشته مدتی دور از خانواده بوده ولی در زمان سرشماری به خانوار مربوط پیوسته‌اند صرفاً به دلایل فوق مهاجر تلقی نمی‌شوند.

سن: منظور از سن، تعداد سال‌های کاملی است که از زمان تولد فرد گذشته است.

میانگین سنی: متوسط سن افراد یک جامعه است.

میان سنی: سنی است که جمعیت را از نظر تعداد به دو گروه مساوی تقسیم کند.

ثبت وقایع حیاتی جاری و معوقه: وقایع حیاتی (تولد، فوت، ازدواج و طلاق) را که در سال وقوع ثبت می‌شود، جاری می‌نامند و وقایعی که بعد از سال وقوع ثبت شده باشد، معوقه نامیده می‌شود.

ثبت ولادت: عبارت است از اعلام واقعه ولادت

محل سرشماری، ۲۵/۲ درصد از سایر شهرستان‌های استان محل سرشماری و ۴۷/۴ درصد از سایر استان‌ها بوده است و محل اقامت قبلی بقیه افراد از خارج کشور و یا اظهار نشده است.

در سال ۱۳۹۸، بالغ بر ۲۲ هزار ولادت ثبت شده است که از این تعداد حدود ۵۱/۵ درصد پسر بوده‌اند. در این سال بیش از ۱۶ هزار ازدواج به ثبت رسیده که نسبت به سال گذشته ۷/۵ درصد کاهش داشته است. همچنین در این سال ۷۰۴۲ طلاق به ثبت رسیده است که نسبت به سال گذشته ۵/۵ درصد افزایش داشته است.

۱-۳- جمعیت و متوسط رشد سالانه

متوسط رشد سالانه (درصد)	جمعیت	سال
-	۹۹۹۸۷۶	آبان ۱۳۳۵.....
۲/۶	۱۲۹۱۱۵۹	آبان ۱۳۴۵.....
۲/۱	۱۵۸۱۸۷۲	آبان ۱۳۵۵.....
۲/۸	۲۰۸۱۰۳۷	آبان ۱۳۶۵.....
۱/۲	۲۲۰۴۰۴۷	مهر ۱۳۷۰.....
۰/۳	۲۲۴۱۸۹۶	آبان ۱۳۷۵.....
۰/۷	۲۴۰۴۸۶۱	آبان ۱۳۸۵.....
۰/۶	۲۴۸۰۸۷۴	آبان ۱۳۹۰.....
۰/۴	۲۵۳۰۶۹۶	آبان ۱۳۹۵.....

مأخذ - مرکز آمار ایران.

- سازمان مدیریت و برنامه‌ریزی استان گیلان - معاونت آمار و اطلاعات.

۲-۳- جمعیت بر حسب گروه‌های سنی

گروه سنی	آبان ۱۳۵۵	آبان ۱۳۶۵	مهر ۱۳۷۰	آبان ۱۳۷۵	آبان ۱۳۸۵	آبان ۱۳۹۰	آبان ۱۳۹۵
جمع.....	۱۵۸۱۸۷۲	۲۰۸۱۰۳۷	۲۲۰۴۰۴۷	۲۲۴۱۸۹۶	۲۴۰۴۸۶۱	۲۴۸۰۸۷۴	۲۵۳۰۶۹۶
۴-۰ ساله.....	۲۴۴۷۳۳	۳۱۱۷۲۸	۲۵۲۹۵۳	۱۹۳۳۱۲	۱۴۰۴۷۵	۱۴۳۵۶۶	۱۴۶۱۵۲
۹-۵ ساله.....	۲۵۵۲۳۷	۲۸۹۷۲۱	۳۰۹۵۶۶	۲۶۶۱۲۵	۱۶۱۲۳۹	۱۴۷۵۴۱	۱۵۰۵۸۷
۱۴-۱۰ ساله.....	۲۱۹۷۲۸	۲۵۷۳۰۸	۲۸۹۶۳۰	۳۱۴۹۳۵	۲۰۹۴۴۱	۱۷۱۳۴۱	۱۵۳۰۳۹
۱۹-۱۵ ساله.....	۱۷۱۸۴۶	۲۴۶۹۰۳	۲۵۱۰۶۹	۲۶۳۲۹۹	۲۶۸۴۶۵	۲۰۲۸۲۹	۱۶۲۱۰۲
۲۴-۲۰ ساله.....	۱۱۱۴۲۴	۱۸۶۹۰۴	۲۱۳۵۹۷	۱۸۱۷۹۹	۲۶۲۴۳۳	۲۴۰۲۱۳	۱۸۶۶۳۹
۲۹-۲۵ ساله.....	۹۰۶۵۶	۱۴۶۹۶۷	۱۶۳۸۴۳	۱۸۲۳۸۳	۲۲۳۳۰۶	۲۵۱۷۸۳	۲۲۸۲۴۲
۳۴-۳۰ ساله.....	۷۲۱۳۳	۱۱۹۹۶۶	۱۳۹۷۴۳	۱۶۰۳۵۳	۱۸۹۴۷۶	۲۱۸۷۱۲	۲۵۰۱۲۰
۳۹-۳۵ ساله.....	۷۵۹۰۱	۹۴۴۴۰	۱۱۸۰۳۶	۱۴۳۷۴۳	۱۹۱۵۴۱	۱۹۲۴۴۶	۲۲۲۷۱۷
۴۴-۴۰ ساله.....	۸۱۶۵۰	۷۲۵۴۴	۹۰۰۷۹	۱۱۷۰۴۸	۱۶۸۱۱۵	۱۹۴۶۲۱	۱۹۳۱۵۲
۴۹-۴۵ ساله.....	۷۳۶۰۴	۷۵۴۸۳	۷۰۵۱۸	۸۹۸۵۰	۱۴۵۱۲۴	۱۶۸۸۹۰	۱۹۳۴۰۰
۵۴-۵۰ ساله.....	۶۷۰۸۲	۸۰۱۳۸	۷۳۰۴۶	۶۷۹۹۰	۱۱۶۴۰۳	۱۴۶۱۰۸	۱۶۷۰۰۴
۵۹-۵۵ ساله.....	۳۵۶۴۶	۶۹۸۰۵	۷۴۷۹۴	۶۴۴۱۰	۸۵۹۹۲	۱۱۶۰۳۵	۱۴۲۲۲۹
۶۴-۶۰ ساله.....	۲۷۴۰۲	۵۹۲۳۳	۶۶۸۲۹	۶۹۵۱۳	۶۷۳۷۲	۸۵۶۲۱	۱۱۰۶۵۶
۶۹-۶۵ ساله.....	۱۷۰۴۰	۲۷۹۳۷	۴۵۶۲۷	۵۶۱۸۰	۵۷۵۴۵	۶۱۶۶۱	۷۸۷۴۳
۷۴-۷۰ ساله.....	۱۷۵۳۸	۱۵۱۰۷	۲۰۲۹۲	۴۲۷۰۴	۵۵۸۸۱	۵۳۱۲۲	۵۳۸۱۳
۷۹-۷۵ ساله.....	۱۰۳۶۰	۹۷۰۲	۸۳۰۳	۱۶۰۱۶	۳۴۸۱۵	۴۵۲۶۲	۴۱۴۹۳
۸۰ ساله و بیش تر.....	۹۸۹۲	۱۶۷۵۵	۱۴۳۴۲	۱۲۱۹۵	۲۷۲۳۷	۴۰۸۸۱	۵۰۶۰۸
نامشخص.....	۰	۳۹۶	۱۷۸۰	۴۱	۰	۲۴۲	۰

مأخذ- مرکز آمار ایران. (ر.م).

- مرکز آمار ایران. دفتر جمعیت، نیروی کار و سرشماری.

۳-۳- جمعیت برحسب جنس، سن و وضع سکونت: آبان ۱۳۹۵

ساکن در نقاط شهری			جمع			سن
زن	مرد	مرد و زن	زن	مرد	مرد و زن	
۱۰۵۵۵۶	۷۹۷۴۷۰	۱۶۰۳۰۲۶	۱۲۶۳۰۹۹	۱۲۶۷۵۹۷	۲۵۳۰۶۹۶	تمامی سنین
۴۶۷۲۵	۴۸۳۱۰	۹۵۰۳۵	۷۱۶۳۵	۷۴۵۱۷	۱۴۶۱۵۲	۴-۰ ساله
۸۶۳۴	۸۷۲۵	۱۷۳۵۹	۱۲۸۸۴	۱۳۳۸۲	۲۶۲۶۶	کمتر از یک ساله
۹۵۷۲	۹۸۲۴	۱۹۳۹۶	۱۴۵۴۶	۱۵۱۶۴	۲۹۷۱۰	۱ ساله
۹۵۱۵	۹۹۴۶	۱۹۴۶۱	۱۴۷۴۷	۱۵۳۰۲	۳۰۰۴۹	۲ ساله
۹۴۸۹	۹۹۱۳	۱۹۴۰۲	۱۴۶۸۰	۱۵۲۲۵	۲۹۹۰۵	۳ ساله
۹۵۱۵	۹۹۰۲	۱۹۴۱۷	۱۴۷۷۸	۱۵۴۴۴	۳۰۲۲۲	۴ ساله
۴۷۰۶۷	۴۸۸۰۷	۹۵۸۷۴	۷۳۷۶۴	۷۶۸۳۳	۱۵۰۵۸۷	۹-۵ ساله
۹۳۴۸	۹۸۵۹	۱۹۲۰۷	۱۴۶۵۳	۱۵۳۴۹	۳۰۰۰۲	۵ ساله
۹۶۶۰	۹۸۲۶	۱۹۴۸۶	۱۴۹۰۷	۱۵۳۸۷	۳۰۲۹۴	۶ ساله
۹۲۴۳	۹۸۰۳	۱۹۰۴۶	۱۴۶۰۰	۱۵۴۵۶	۳۰۰۵۶	۷ ساله
۹۴۲۳	۹۷۴۴	۱۹۱۶۷	۱۴۷۶۱	۱۵۳۳۱	۳۰۰۹۲	۸ ساله
۹۳۹۳	۹۵۷۵	۱۸۹۶۸	۱۴۸۴۳	۱۵۳۰۰	۳۰۱۴۳	۹ ساله
۴۶۹۵۷	۴۸۹۰۲	۹۵۸۵۹	۷۴۸۰۴	۷۸۲۳۵	۱۵۳۰۳۹	۱۴-۱۰ ساله
۹۳۵۵	۹۶۶۰	۱۹۰۱۵	۱۴۶۹۵	۱۵۳۸۰	۳۰۰۷۵	۱۰ ساله
۹۵۲۳	۱۰۰۱۶	۱۹۵۳۹	۱۵۱۷۱	۱۶۰۱۷	۳۱۱۸۸	۱۱ ساله
۹۰۹۵	۹۴۵۰	۱۸۵۴۵	۱۴۴۹۸	۱۵۱۲۵	۲۹۶۲۳	۱۲ ساله
۹۵۶۲	۹۸۴۷	۱۹۴۰۹	۱۵۱۷۰	۱۵۷۷۶	۳۰۹۴۶	۱۳ ساله
۹۴۲۲	۹۹۲۹	۱۹۳۵۱	۱۵۲۷۰	۱۵۹۳۷	۳۱۲۰۷	۱۴ ساله
۵۱۱۹۷	۵۰۵۵۹	۱۰۱۷۵۶	۸۰۱۱۳	۸۱۹۸۹	۱۶۴۱۰۲	۱۹-۱۵ ساله
۹۷۵۷	۹۸۹۷	۱۹۶۵۴	۱۵۷۸۰	۱۶۲۰۸	۳۱۹۸۸	۱۵ ساله
۱۰۰۴۸	۱۰۳۰۳	۲۰۳۵۱	۱۵۹۲۸	۱۶۸۴۵	۳۲۷۷۳	۱۶ ساله
۱۰۰۹۵	۱۰۲۳۸	۲۰۳۳۳	۱۵۷۲۷	۱۶۵۳۸	۳۲۲۶۵	۱۷ ساله
۱۰۳۶۹	۱۰۱۹۷	۲۰۵۶۶	۱۵۹۸۰	۱۶۳۸۸	۳۲۳۶۸	۱۸ ساله
۱۰۹۲۸	۹۹۲۴	۲۰۸۵۲	۱۶۶۹۸	۱۶۰۱۰	۳۲۷۰۸	۱۹ ساله
۶۱۳۶۰	۵۷۴۳۲	۱۱۸۷۹۲	۹۱۸۵۱	۹۴۷۸۸	۱۸۶۶۳۹	۲۴-۲۰ ساله
۱۰۸۳۶	۹۷۰۹	۲۰۵۴۵	۱۶۴۷۳	۱۶۰۵۰	۳۲۵۲۳	۲۰ ساله
۱۱۱۲۰	۱۰۴۲۵	۲۱۵۴۵	۱۶۸۰۳	۱۷۲۷۴	۳۴۰۷۷	۲۱ ساله
۱۱۹۵۷	۱۱۰۹۷	۲۳۰۵۴	۱۷۹۳۷	۱۸۶۷۸	۳۶۶۱۵	۲۲ ساله
۱۳۰۷۸	۱۲۴۳۶	۲۵۵۱۴	۱۹۵۵۶	۲۰۵۶۶	۴۰۱۲۲	۲۳ ساله
۱۴۴۶۹	۱۳۷۶۵	۲۸۱۳۴	۲۱۰۸۲	۲۲۲۲۰	۴۳۳۰۲	۲۴ ساله
۷۷۳۵۴	۷۴۵۱۷	۱۵۱۸۷۱	۱۱۲۰۶۱	۱۱۶۱۸۱	۲۳۸۲۴۲	۲۹-۲۵ ساله
۱۵۰۹۴	۱۴۴۴۶	۲۹۵۴۰	۲۲۰۷۱	۲۳۲۷۲	۴۵۳۴۳	۲۵ ساله
۱۵۶۴۹	۱۴۶۶۷	۳۰۳۱۶	۲۲۸۸۹	۲۳۳۹۳	۴۶۲۸۲	۲۶ ساله
۱۵۲۱۶	۱۴۵۱۹	۲۹۷۳۵	۲۱۶۱۹	۲۲۲۷۲	۴۳۸۹۱	۲۷ ساله
۱۵۲۷۸	۱۵۰۷۳	۳۰۳۵۱	۲۲۱۲۸	۲۳۳۱۷	۴۵۴۴۵	۲۸ ساله
۱۶۱۱۷	۱۵۸۱۲	۳۱۹۲۹	۲۳۳۵۴	۲۳۹۲۷	۴۷۲۸۱	۲۹ ساله
۱۵۹۳۰	۱۵۳۳۸	۱۷۱۲۵۸	۱۲۴۲۰۴	۱۲۵۹۱۶	۲۵۰۱۲۰	۳۴-۳۰ ساله
۱۷۴۳۷	۱۷۱۱۳	۳۴۵۵۰	۲۵۱۹۵	۲۵۷۶۷	۵۰۹۶۲	۳۰ ساله
۱۷۵۱۳	۱۷۲۱۴	۳۴۷۲۷	۲۵۰۵۹	۲۵۳۰۳	۵۰۳۶۲	۳۱ ساله
۱۷۷۵۳	۱۸۰۵۵	۳۵۸۰۸	۲۵۷۱۷	۲۶۵۰۸	۵۲۲۲۵	۳۲ ساله
۱۶۷۲۵	۱۶۶۴۷	۳۳۳۷۲	۲۴۲۴۳	۲۴۴۴۸	۴۸۶۹۱	۳۳ ساله
۱۶۵۰۲	۱۶۲۹۹	۳۲۸۰۱	۲۳۹۹۰	۲۳۸۹۰	۴۷۸۸۰	۳۴ ساله



۳-۳- جمعیت بر حسب جنس، سن و وضع سکونت: آبان ۱۳۹۵ (دنباله)

غیرساکن			ساکن در نقاط روستایی			سن
زن	مرد	مرد و زن	زن	مرد	مرد و زن	
.	۱۰	۱۰	۴۵۷۵۴۳	۴۷۰۱۱۷	۹۲۷۶۶۰	تمامی سنین
.	.	.	۲۴۹۱۰	۲۶۲۰۷	۵۱۱۱۷	۴-۰ ساله
.	.	.	۴۲۵۰	۴۶۵۷	۸۹۰۷	کمتر از یک ساله
.	.	.	۴۹۷۴	۵۳۴۰	۱۰۳۱۴	۱ ساله
.	.	.	۵۲۳۲	۵۳۵۶	۱۰۵۸۸	۲ ساله
.	.	.	۵۱۹۱	۵۳۱۲	۱۰۵۰۳	۳ ساله
.	.	.	۵۲۶۳	۵۵۴۲	۱۰۸۰۵	۴ ساله
.	.	.	۲۶۶۹۷	۲۸۰۱۶	۵۴۷۱۳	۵-۹ ساله
.	.	.	۵۳۰۵	۵۴۹۰	۱۰۷۹۵	۵ ساله
.	.	.	۵۲۴۷	۵۵۶۱	۱۰۸۰۸	۶ ساله
.	.	.	۵۳۵۷	۵۶۵۳	۱۱۰۱۰	۷ ساله
.	.	.	۵۳۳۸	۵۵۸۷	۱۰۹۲۵	۸ ساله
.	.	.	۵۴۵۰	۵۷۲۵	۱۱۱۷۵	۹ ساله
.	۲	۲	۲۷۸۴۷	۲۹۳۳۱	۵۷۱۷۸	۱۰-۱۴ ساله
.	۱	۱	۵۳۴۰	۵۷۱۹	۱۱۰۵۹	۱۰ ساله
.	۱	۱	۵۶۴۸	۶۰۰۰	۱۱۶۴۸	۱۱ ساله
.	.	.	۵۴۰۳	۵۶۷۵	۱۱۰۷۸	۱۲ ساله
.	.	.	۵۶۰۸	۵۹۲۹	۱۱۵۳۷	۱۳ ساله
.	.	.	۵۸۴۸	۶۰۰۸	۱۱۸۵۶	۱۴ ساله
.	.	.	۲۸۹۱۶	۳۱۴۳۰	۶۰۳۴۶	۱۵-۱۹ ساله
.	.	.	۶۰۲۳	۶۳۱۱	۱۲۳۳۴	۱۵ ساله
.	.	.	۵۸۸۰	۶۵۴۲	۱۲۴۲۲	۱۶ ساله
.	.	.	۵۶۳۲	۶۳۰۰	۱۱۹۳۲	۱۷ ساله
.	.	.	۵۶۱۱	۶۱۹۱	۱۱۸۰۲	۱۸ ساله
.	.	.	۵۷۷۰	۶۰۸۶	۱۱۸۵۶	۱۹ ساله
.	.	.	۳۰۴۹۱	۳۷۲۵۶	۶۷۸۴۷	۲۰-۲۴ ساله
.	.	.	۵۶۳۷	۶۳۴۱	۱۱۹۷۸	۲۰ ساله
.	.	.	۵۶۸۳	۶۸۴۹	۱۲۵۳۲	۲۱ ساله
.	.	.	۵۹۸۰	۷۵۸۱	۱۳۵۶۱	۲۲ ساله
.	.	.	۶۴۷۸	۸۱۳۰	۱۴۶۰۸	۲۳ ساله
.	.	.	۶۷۱۳	۸۴۵۵	۱۵۱۶۸	۲۴ ساله
.	.	.	۳۴۷۰۷	۴۱۶۶۴	۷۶۳۷۱	۲۵-۲۹ ساله
.	.	.	۶۹۷۷	۸۸۲۶	۱۵۸۰۳	۲۵ ساله
.	.	.	۷۲۴۰	۸۷۲۶	۱۵۹۶۶	۲۶ ساله
.	.	.	۶۴۰۳	۷۷۵۳	۱۴۱۵۶	۲۷ ساله
.	.	.	۶۸۵۰	۸۲۴۴	۱۵۰۹۴	۲۸ ساله
.	.	.	۷۲۳۷	۸۱۱۵	۱۵۳۵۲	۲۹ ساله
.	.	.	۲۸۲۷۴	۴۰۵۸۸	۷۸۸۶۲	۳۰-۳۴ ساله
.	.	.	۷۷۵۸	۸۶۵۴	۱۶۴۱۲	۳۰ ساله
.	.	.	۷۵۴۶	۸۰۸۹	۱۵۶۳۵	۳۱ ساله
.	.	.	۷۹۶۴	۸۴۵۳	۱۶۴۱۷	۳۲ ساله
.	.	.	۷۵۱۸	۷۸۰۱	۱۵۳۱۹	۳۳ ساله
.	.	.	۷۴۸۸	۷۵۹۱	۱۵۰۷۹	۳۴ ساله



۳-۳- جمعیت برحسب جنس، سن و وضع سکونت: آبان ۱۳۹۵ (دنباله)

ساکن در نقاط شهری			جمع			سن
زن	مرد	مرد و زن	زن	مرد	مرد و زن	
۷۴۱۵۴	۷۲۳۸۳	۱۴۶۵۳۷	۱۱۲۲۶۶	۱۱۰۴۵۳	۲۲۲۷۱۷	۲۹-۳۵ ساله
۱۷۱۴۳	۱۶۹۳۰	۳۴۰۷۳	۲۵۳۷۹	۲۵۲۹۶	۵۰۶۷۵	۳۵ ساله
۱۶۱۷۴	۱۵۷۳۷	۳۱۹۱۱	۲۴۰۲۵	۲۳۶۲۷	۴۷۶۵۲	۳۶ ساله
۱۴۳۹۹	۱۳۸۲۵	۲۸۲۲۴	۲۱۹۶۲	۲۱۲۰۱	۴۳۱۶۳	۳۷ ساله
۱۳۴۲۱	۱۳۱۸۷	۲۶۶۰۸	۲۰۷۳۰	۲۰۴۳۳	۴۱۱۶۳	۳۸ ساله
۱۳۰۱۷	۱۲۷۰۴	۲۵۷۲۱	۲۰۱۶۸	۱۹۸۹۶	۴۰۰۶۴	۳۹ ساله
۶۱۳۱۵	۵۹۹۱۴	۱۲۱۲۲۹	۹۷۵۴۶	۹۵۶۰۶	۱۹۳۱۵۲	۴۰-۴۴ ساله
۱۲۶۴۱	۱۲۲۲۳	۲۴۸۶۴	۱۹۹۳۶	۱۹۳۸۱	۳۹۳۱۷	۴۰ ساله
۱۲۶۰۳	۱۲۰۵۳	۲۴۶۵۶	۱۹۸۳۲	۱۹۲۳۵	۳۹۰۶۷	۴۱ ساله
۱۲۲۱۰	۱۲۲۵۷	۲۴۴۶۷	۱۹۴۶۰	۱۹۳۵۱	۳۸۸۱۱	۴۲ ساله
۱۲۰۲۷	۱۱۸۳۱	۲۳۸۵۸	۱۹۴۷۴	۱۹۰۰۸	۳۸۴۸۲	۴۳ ساله
۱۱۸۳۴	۱۱۵۵۰	۲۳۳۸۴	۱۸۸۴۴	۱۸۶۳۱	۳۷۴۷۵	۴۴ ساله
۶۱۶۸۳	۶۱۵۱۱	۱۲۳۱۹۴	۹۶۸۸۶	۹۶۵۱۴	۱۹۳۴۰۰	۴۹-۴۵ ساله
۱۲۸۹۶	۱۲۸۸۴	۲۵۷۸۰	۲۰۴۲۱	۲۰۶۴۷	۴۱۰۶۸	۴۵ ساله
۱۲۲۷۴	۱۲۰۵۹	۲۴۳۳۳	۱۹۴۰۰	۱۹۲۷۵	۳۸۶۷۵	۴۶ ساله
۱۲۷۱۲	۱۲۳۸۰	۲۵۰۹۲	۱۹۹۱۱	۱۹۶۵۰	۳۹۵۶۱	۴۷ ساله
۱۲۲۵۴	۱۲۴۴۳	۲۴۶۹۷	۱۹۱۵۰	۱۹۱۶۱	۳۸۳۱۱	۴۸ ساله
۱۱۵۴۷	۱۱۷۴۵	۲۳۲۹۲	۱۸۰۰۴	۱۷۷۸۱	۳۵۷۸۵	۴۹ ساله
۵۳۶۳۸	۵۲۹۲۲	۱۰۷۵۶۰	۸۳۶۱۹	۸۳۳۸۵	۱۶۷۰۰۴	۵۰-۵۴ ساله
۱۱۵۶۰	۱۱۴۵۳	۲۳۰۱۳	۱۷۹۴۲	۱۷۴۷۴	۳۵۴۱۶	۵۰ ساله
۱۰۴۱۵	۱۰۵۹۱	۲۱۰۰۶	۱۶۳۵۹	۱۶۳۳۶	۳۲۶۹۵	۵۱ ساله
۱۰۳۲۸	۱۰۵۶۹	۲۰۸۹۷	۱۶۱۲۴	۱۶۴۸۹	۳۲۶۱۳	۵۲ ساله
۱۰۶۳۱	۱۰۷۸۷	۲۱۴۱۸	۱۶۶۱۸	۱۶۷۵۶	۳۳۳۷۴	۵۳ ساله
۱۰۷۰۴	۱۰۵۲۲	۲۱۲۲۶	۱۶۵۷۶	۱۶۳۳۰	۳۲۹۰۶	۵۴ ساله
۴۵۵۷۳	۴۴۸۷۴	۹۰۴۴۷	۷۲۴۷۷	۶۹۷۵۲	۱۴۲۲۲۹	۵۹-۵۵ ساله
۱۰۲۰۲	۱۰۲۲۴	۲۰۴۲۶	۱۵۹۳۹	۱۵۷۱۱	۳۱۶۵۰	۵۵ ساله
۹۰۳۱	۸۹۷۳	۱۸۰۰۴	۱۴۲۲۵	۱۳۹۸۰	۲۸۲۰۵	۵۶ ساله
۹۱۶۷	۸۹۴۱	۱۸۱۰۸	۱۴۵۳۱	۱۳۹۶۸	۲۸۴۹۹	۵۷ ساله
۸۸۷۶	۸۵۴۵	۱۷۴۲۱	۱۴۲۱۴	۱۳۳۶۴	۲۷۵۷۸	۵۸ ساله
۸۲۹۷	۸۱۹۱	۱۶۴۸۸	۱۳۵۶۸	۱۲۷۲۹	۲۶۲۹۷	۵۹ ساله
۳۳۱۴۴	۳۳۶۴۳	۶۶۷۸۷	۵۶۹۲۷	۵۳۷۲۹	۱۱۰۶۵۶	۶۰-۶۴ ساله
۷۵۸۸	۷۴۵۲	۱۵۰۴۰	۱۲۵۴۹	۱۱۶۸۳	۲۴۲۳۲	۶۰ ساله
۷۰۲۵	۷۱۱۶	۱۴۱۴۱	۱۱۹۵۶	۱۱۵۳۸	۲۳۴۹۴	۶۱ ساله
۶۶۵۴	۷۱۳۰	۱۳۷۸۴	۱۱۴۸۴	۱۱۳۰۰	۲۲۷۸۴	۶۲ ساله
۶۱۷۷	۶۱۵۴	۱۲۳۳۱	۱۰۷۹۷	۹۸۱۶	۲۰۶۱۳	۶۳ ساله
۵۷۰۰	۵۷۹۱	۱۱۴۹۱	۱۰۱۴۱	۹۳۹۲	۱۹۵۳۳	۶۴ ساله



۳-۳- جمعیت بر حسب جنس، سن و وضع سکونت: آبان ۱۳۹۵ (دنباله)

غیرساکن			ساکن در نقاط روستایی			سن
زن	مرد	مرد و زن	زن	مرد	مرد و زن	
.	۲	۲	۳۸۱۱۰	۳۸۰۶۸	۷۶۱۷۸ ۳۵-۳۹ ساله
.	.	.	۸۲۳۶	۸۳۶۶	۱۶۶۰۲ ۳۵ ساله
.	.	.	۷۸۵۱	۷۸۹۰	۱۵۷۴۱ ۳۶ ساله
.	.	.	۷۵۶۳	۷۳۷۶	۱۴۹۳۹ ۳۷ ساله
.	۱	۱	۷۳۰۹	۷۲۴۵	۱۴۵۵۴ ۳۸ ساله
.	۱	۱	۷۱۵۱	۷۱۹۱	۱۴۳۴۲ ۳۹ ساله
.	۱	۱	۳۶۲۳۱	۳۵۶۹۱	۷۱۹۲۲ ۴۰-۴۴ ساله
.	.	.	۷۲۹۵	۷۱۵۸	۱۴۴۵۳ ۴۰ ساله
.	.	.	۷۲۲۹	۷۱۸۲	۱۴۴۱۱ ۴۱ ساله
.	.	.	۷۲۵۰	۷۰۹۴	۱۴۳۴۴ ۴۲ ساله
.	۱	۱	۷۴۴۷	۷۱۷۶	۱۴۶۲۳ ۴۳ ساله
.	.	.	۷۰۱۰	۷۰۸۱	۱۴۰۹۱ ۴۴ ساله
.	۱	۱	۳۵۲۰۳	۳۵۰۰۲	۷۰۲۰۵ ۴۵-۴۹ ساله
.	.	.	۷۵۲۵	۷۷۶۳	۱۵۲۸۸ ۴۵ ساله
.	.	.	۷۱۲۶	۷۲۱۶	۱۴۳۴۲ ۴۶ ساله
.	۱	۱	۷۱۹۹	۷۲۶۹	۱۴۴۶۸ ۴۷ ساله
.	.	.	۶۸۹۶	۶۷۱۸	۱۳۶۱۴ ۴۸ ساله
.	.	.	۶۴۵۷	۶۰۳۶	۱۲۴۹۳ ۴۹ ساله
.	۲	۲	۲۹۹۸۱	۲۹۶۶۱	۵۹۶۴۲ ۵۰-۵۴ ساله
.	.	.	۶۳۸۲	۶۰۲۱	۱۲۴۰۳ ۵۰ ساله
.	۱	۱	۵۹۴۴	۵۷۴۴	۱۱۶۸۸ ۵۱ ساله
.	.	.	۵۷۹۶	۵۹۲۰	۱۱۷۱۶ ۵۲ ساله
.	۱	۱	۵۹۸۷	۵۹۶۸	۱۱۹۵۵ ۵۳ ساله
.	.	.	۵۸۷۲	۵۸۰۸	۱۱۶۸۰ ۵۴ ساله
.	۱	۱	۲۶۹۰۴	۲۶۸۷۷	۵۱۷۸۱ ۵۵-۵۹ ساله
.	.	.	۵۷۳۷	۵۴۸۷	۱۱۲۲۴ ۵۵ ساله
.	.	.	۵۱۹۴	۵۰۰۷	۱۰۲۰۱ ۵۶ ساله
.	۱	۱	۵۳۶۴	۵۰۲۶	۱۰۳۹۰ ۵۷ ساله
.	.	.	۵۳۳۸	۴۸۱۹	۱۰۱۵۷ ۵۸ ساله
.	.	.	۵۲۷۱	۴۵۳۸	۹۸۰۹ ۵۹ ساله
.	.	.	۲۳۷۸۳	۲۰۰۸۶	۴۳۸۶۹ ۶۰-۶۴ ساله
.	.	.	۴۹۶۱	۴۲۳۱	۹۱۹۲ ۶۰ ساله
.	.	.	۴۹۳۱	۴۴۲۲	۹۳۵۳ ۶۱ ساله
.	.	.	۴۸۳۰	۴۱۷۰	۹۰۰۰ ۶۲ ساله
.	.	.	۴۶۲۰	۳۶۶۲	۸۲۸۲ ۶۳ ساله
.	.	.	۴۴۴۱	۳۶۰۱	۸۰۴۲ ۶۴ ساله



۳-۳- جمعیت برحسب جنس، سن و وضع سکونت: آبان ۱۳۹۵ (دنباله)

ساکن در نقاط شهری			جمع			سن
زن	مرد	مرد و زن	زن	مرد	مرد و زن	
۲۲۱۷۷	۲۲۰۷۲	۴۴۲۴۹	۴۰۶۸۵	۳۸۰۵۸	۷۸۷۴۳	۶۵-۶۹ ساله
۵۵۱۵	۵۲۷۱	۱۰۷۸۶	۹۶۴۹	۸۸۵۵	۱۸۵۰۴	۶۵ ساله
۴۳۹۹	۴۶۱۷	۹۰۱۶	۸۱۴۳	۷۷۶۶	۱۵۹۰۹	۶۶ ساله
۴۴۵۹	۴۵۲۸	۸۹۸۷	۸۲۵۱	۷۸۰۱	۱۶۰۵۲	۶۷ ساله
۳۹۸۴	۳۹۴۲	۷۹۲۶	۷۴۱۵	۷۰۰۵	۱۴۴۲۰	۶۸ ساله
۳۸۲۰	۳۷۱۴	۷۵۳۴	۷۲۲۷	۶۶۳۱	۱۳۸۵۸	۶۹ ساله
۱۴۴۸۷	۱۴۳۶۸	۲۸۸۵۵	۲۷۷۵۸	۲۶۰۵۵	۵۳۸۱۳	۷۰-۷۴ ساله
۳۵۴۴	۳۴۱۴	۶۹۵۸	۶۶۳۹	۵۹۵۴	۱۲۵۹۳	۷۰ ساله
۳۲۱۸	۳۳۷۲	۶۵۹۰	۶۰۱۵	۵۸۶۹	۱۱۸۸۴	۷۱ ساله
۳۰۹۰	۲۷۸۹	۵۸۷۹	۵۹۷۶	۵۲۷۵	۱۱۲۵۱	۷۲ ساله
۲۴۵۲	۲۵۳۰	۴۹۸۲	۴۸۳۹	۴۷۴۲	۹۵۸۱	۷۳ ساله
۲۱۸۳	۲۲۶۳	۴۴۴۶	۴۲۸۹	۴۲۱۵	۸۵۰۴	۷۴ ساله
۱۰۲۴۰	۹۹۶۸	۲۰۱۸۸	۲۰۹۹۶	۲۰۴۹۷	۴۱۴۹۳	۷۵-۷۹ ساله
۲۱۲۷	۲۰۳۲	۴۱۵۹	۴۲۰۵	۳۹۱۸	۸۱۲۳	۷۵ ساله
۲۰۳۹	۲۰۸۳	۴۱۲۲	۴۱۷۲	۴۱۴۲	۸۳۱۴	۷۶ ساله
۲۱۴۱	۲۰۰۶	۴۱۴۷	۴۴۰۴	۴۱۶۹	۸۵۷۳	۷۷ ساله
۲۰۷۹	۱۹۹۹	۴۰۷۸	۴۳۸۰	۴۲۸۳	۸۶۶۳	۷۸ ساله
۱۸۵۴	۱۸۲۸	۳۶۸۲	۳۸۳۵	۳۹۸۵	۷۸۲۰	۷۹ ساله
۷۴۴۶	۶۹۹۷	۱۴۴۴۳	۱۵۳۵۷	۱۵۸۱۷۸	۳۱۳۳۵	۸۰-۸۴ ساله
۱۸۲۷	۱۸۶۴	۳۶۹۱	۳۷۱۵	۴۱۸۶	۷۹۰۱	۸۰ ساله
۱۵۳۷	۱۵۳۳	۳۰۷۰	۳۲۲۲	۳۳۹۰	۶۶۱۲	۸۱ ساله
۱۵۲۴	۱۳۲۴	۲۹۰۸	۳۱۱۲	۳۱۷۷	۶۲۸۹	۸۲ ساله
۱۳۵۶	۱۲۴۴	۲۶۰۰	۲۸۶۳	۲۸۶۱	۵۷۲۴	۸۳ ساله
۱۲۰۲	۹۷۲	۲۱۷۴	۲۴۴۵	۲۲۶۴	۴۷۰۹	۸۴ ساله
۳۶۶۰	۲۹۷۳	۶۶۳۳	۷۴۰۲	۶۹۴۳	۱۴۳۴۵	۸۵-۸۹ ساله
۱۰۹۲	۸۹۳	۱۹۸۵	۲۱۸۹	۱۹۹۷	۴۱۸۶	۸۵ ساله
۸۱۶	۷۲۳	۱۵۳۹	۱۶۷۷	۱۵۷۴	۳۲۵۱	۸۶ ساله
۶۷۶	۵۲۶	۱۲۰۲	۱۳۳۸	۱۲۹۲	۲۶۳۰	۸۷ ساله
۵۹۹	۴۸۱	۱۰۸۰	۱۲۰۸	۱۲۰۵	۲۴۱۳	۸۸ ساله
۴۷۷	۳۵۰	۸۲۷	۹۹۰	۸۷۵	۱۸۶۵	۸۹ ساله
۱۲۵۵	۹۱۰	۲۱۶۵	۲۴۱۱	۲۰۸۹	۴۵۰۰	۹۰-۹۴ ساله
۴۳۷	۳۱۹	۷۵۶	۸۷۱	۷۹۸	۱۶۶۹	۹۰ ساله
۳۵۵	۲۷۱	۶۲۶	۶۶۵	۶۰۲	۱۲۶۷	۹۱ ساله
۲۱۲	۱۵۵	۳۶۷	۴۰۱	۳۶۸	۷۶۹	۹۲ ساله
۱۵۷	۱۱۶	۲۷۳	۲۹۰	۲۱۷	۵۰۷	۹۳ ساله
۹۴	۴۹	۱۴۳	۱۸۴	۱۰۴	۲۸۸	۹۴ ساله
۱۶۷	۸۵	۲۵۲	۲۹۳	۱۶۳	۴۵۶	۹۵-۹۹ ساله
۸۶	۵۲	۱۳۸	۱۴۲	۹۲	۲۳۴	۹۵ ساله
۳۱	۱۸	۴۹	۵۹	۳۳	۹۲	۹۶ ساله
۲۳	۸	۳۱	۴۳	۱۹	۶۲	۹۷ ساله
۱۴	۵	۱۹	۲۳	۱۵	۳۸	۹۸ ساله
۱۳	۲	۱۵	۲۶	۴	۳۰	۹۹ ساله
۲۷	۱۵	۴۲	۴۶	۲۶	۷۲	۱۰۰ ساله و بیش تر
.	نامشخص

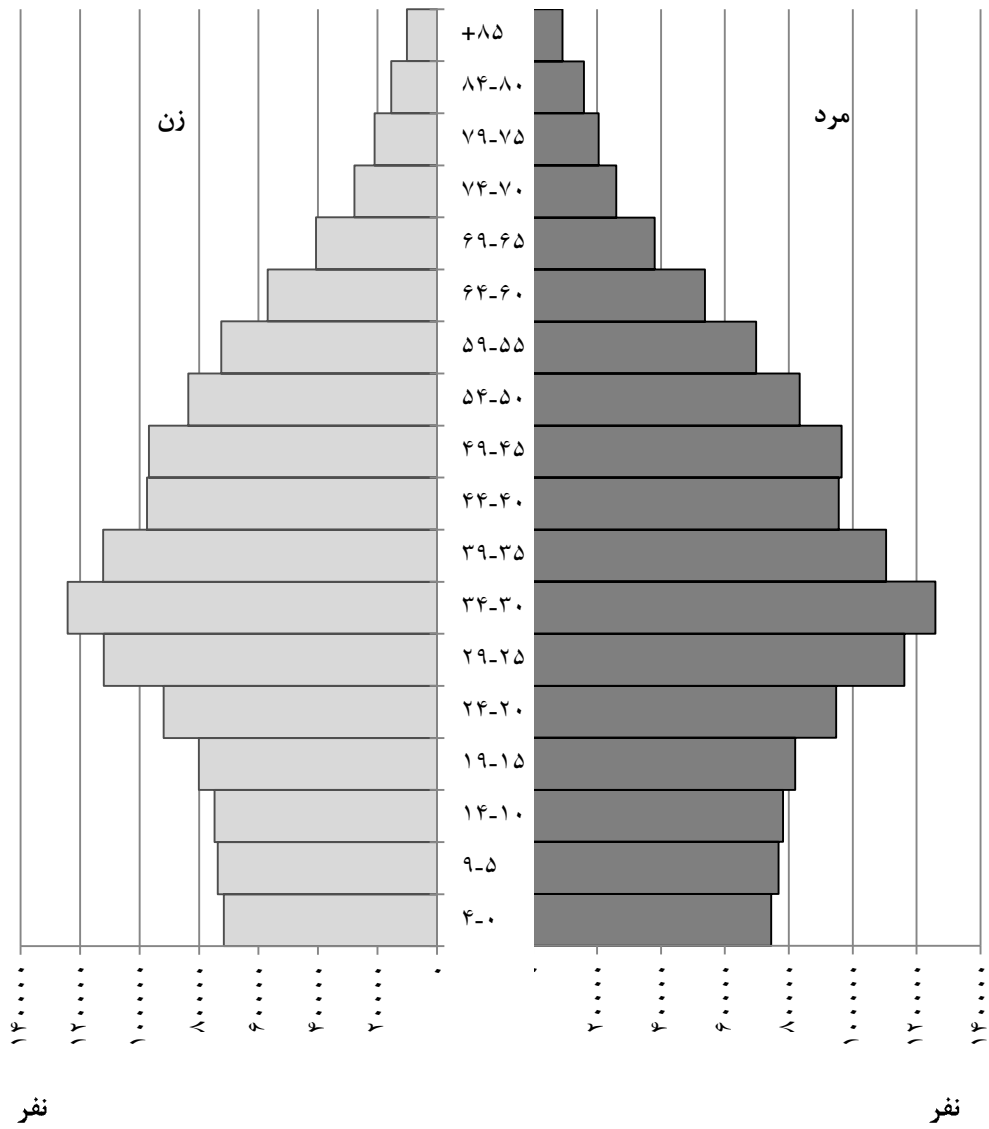


۳-۳- جمعیت بر حسب جنس، سن و وضع سکونت: آبان ۱۳۹۵ (دنباله)

غیر ساکن			ساکن در نقاط روستایی			سن
زن	مرد	مرد و زن	زن	مرد	مرد و زن	
*	*	*	۱۸۵۰۸	۱۵۹۸۶	۳۴۴۹۴ ۶۵-۶۹ ساله
.	.	.	۴۱۳۴	۳۵۸۴	۷۷۱۸ ۶۵ ساله
.	.	.	۳۷۴۴	۳۱۴۹	۶۸۹۳ ۶۶ ساله
.	.	.	۳۷۹۲	۳۲۷۳	۷۰۶۵ ۶۷ ساله
.	.	.	۳۴۳۱	۳۰۶۳	۶۴۹۴ ۶۸ ساله
.	.	.	۳۴۰۷	۲۹۱۷	۶۳۲۴ ۶۹ ساله
*	۱	۱	۱۳۲۷۱	۱۱۶۸۶	۲۴۹۵۷ ۷۰-۷۴ ساله
.	.	.	۳۰۹۵	۲۵۳۹	۵۶۳۴ ۷۰ ساله
.	۱	۱	۲۷۹۷	۲۴۹۷	۵۲۹۴ ۷۱ ساله
.	.	.	۲۸۸۶	۲۴۸۶	۵۳۷۲ ۷۲ ساله
.	.	.	۲۳۸۷	۲۲۱۲	۴۵۹۹ ۷۳ ساله
.	.	.	۲۱۰۶	۱۹۵۲	۴۰۵۸ ۷۴ ساله
*	*	*	۱۰۷۵۶	۱۰۵۴۹	۲۱۳۰۵ ۷۵-۷۹ ساله
.	.	.	۲۰۷۸	۱۸۸۶	۳۹۶۴ ۷۵ ساله
.	.	.	۲۱۳۳	۲۰۵۹	۴۱۹۲ ۷۶ ساله
.	.	.	۲۲۶۳	۲۱۶۳	۴۴۲۶ ۷۷ ساله
.	.	.	۲۳۰۱	۲۲۸۴	۴۵۸۵ ۷۸ ساله
.	.	.	۱۹۸۱	۲۱۵۷	۴۱۳۸ ۷۹ ساله
*	*	*	۷۹۱۱	۸۸۸۱	۱۶۷۹۲ ۸۰-۸۴ ساله
.	.	.	۱۸۸۸	۲۳۳۲	۴۲۱۰ ۸۰ ساله
.	.	.	۱۶۸۵	۱۸۵۷	۳۵۴۲ ۸۱ ساله
.	.	.	۱۵۸۸	۱۷۹۳	۳۳۸۱ ۸۲ ساله
.	.	.	۱۵۰۷	۱۶۱۷	۳۱۲۴ ۸۳ ساله
.	.	.	۱۲۴۳	۱۲۹۲	۲۵۳۵ ۸۴ ساله
*	*	*	۳۷۴۲	۳۹۷۰	۷۷۱۲ ۸۵-۸۹ ساله
.	.	.	۱۰۹۷	۱۱۰۴	۲۲۰۱ ۸۵ ساله
.	.	.	۸۶۱	۸۵۱	۱۷۱۲ ۸۶ ساله
.	.	.	۶۶۲	۷۶۶	۱۴۲۸ ۸۷ ساله
.	.	.	۶۰۹	۷۲۴	۱۳۳۳ ۸۸ ساله
.	.	.	۵۱۳	۵۲۵	۱۰۳۸ ۸۹ ساله
*	*	*	۱۱۵۶	۱۱۷۹	۲۳۳۵ ۹۰-۹۴ ساله
.	.	.	۴۳۴	۴۷۹	۹۱۳ ۹۰ ساله
.	.	.	۳۱۰	۳۳۱	۶۴۱ ۹۱ ساله
.	.	.	۱۸۹	۲۱۳	۴۰۲ ۹۲ ساله
.	.	.	۱۳۳	۱۰۱	۲۳۴ ۹۳ ساله
.	.	.	۹۰	۵۵	۱۴۵ ۹۴ ساله
*	*	*	۱۲۶	۷۸	۲۰۴ ۹۵-۹۹ ساله
.	.	.	۵۶	۴۰	۹۶ ۹۵ ساله
.	.	.	۲۸	۱۵	۴۳ ۹۶ ساله
.	.	.	۲۰	۱۱	۳۱ ۹۷ ساله
.	.	.	۹	۱۰	۱۹ ۹۸ ساله
.	.	.	۱۳	۲	۱۵ ۹۹ ساله
*	*	*	۱۹	۱۱	۳۰ ۱۰۰ ساله و بیش تر
.	نامشخص

مأخذ - مرکز آمار ایران، دفتر جمعیت، نیروی کار و سرشماری.

۱-۳- هرم سنی جمعیت استان گیلان: ۱۳۹۵



۳-۴ - جمعیت بر حسب جنس و گروه‌های عمده سنی: آبان ۱۳۹۵

کل استان ^(۱)			گروه‌های عمده سنی
زن	مرد	مرد و زن	
۱۲۶۳۰۹۹	۱۲۶۷۵۹۷	۲۵۳۰۶۹۶	جمع
۱۲۸۸۴	۱۳۳۸۲	۲۶۲۶۶	اطفال (کمتر از یک سال).....
۷۳۴۰۴	۷۶۴۸۴	۱۴۹۸۸۸	نوباوگان (۱-۵ ساله).....
۷۳۸۰۶	۷۶۸۵۴	۱۵۰۶۶۰	کودکان (۶-۱۰ ساله).....
۶۰۱۰۹	۶۲۸۵۵	۱۲۲۹۶۴	نوجوانان (۱۱-۱۴ ساله).....
۱۷۱۹۶۴	۱۷۶۷۷۷	۳۴۸۷۴۱	جوانان (۱۵-۲۴ ساله).....
۷۵۵۹۸۴	۷۵۱۵۳۶	۱۵۰۷۵۲۰	میانسالان (۲۵-۶۴ ساله).....
۱۱۴۹۴۸	۱۰۹۷۰۹	۲۲۴۶۵۷	بزرگسالان (۶۵ ساله و بیش‌تر).....

نقاط روستایی			نقاط شهری			گروه‌های عمده سنی
زن	مرد	مرد و زن	زن	مرد	مرد و زن	
۴۵۷۵۴۳	۴۷۰۱۱۷	۹۲۷۶۶۰	۸۰۵۵۵۶	۷۹۷۴۷۰	۱۶۰۳۰۲۶	جمع
۴۲۵۰	۴۶۵۷	۸۹۰۷	۸۶۳۴	۸۷۲۵	۱۷۳۵۹	اطفال (کمتر از یک سال).....
۲۵۹۶۵	۲۷۰۴۰	۵۳۰۰۵	۴۷۴۳۹	۴۹۴۴۴	۹۶۸۸۳	نوباوگان (۱-۵ ساله).....
۲۶۷۳۲	۲۸۲۴۵	۵۴۹۷۷	۴۷۰۷۴	۴۸۶۰۸	۹۵۶۸۲	کودکان (۶-۱۰ ساله).....
۲۲۵۰۷	۲۳۶۱۲	۴۶۱۱۹	۳۷۶۰۲	۳۹۲۴۲	۷۶۸۴۴	نوجوانان (۱۱-۱۴ ساله).....
۵۹۴۰۷	۶۸۷۸۶	۱۲۸۱۹۳	۱۱۲۵۵۷	۱۰۷۹۹۱	۲۲۰۵۴۸	جوانان (۱۵-۲۴ ساله).....
۲۶۳۱۹۳	۲۶۵۴۳۷	۵۲۸۶۳۰	۴۹۲۷۹۱	۴۸۶۰۹۲	۹۷۸۸۸۳	میانسالان (۲۵-۶۴ ساله).....
۵۵۴۸۹	۵۲۳۴۰	۱۰۷۸۲۹	۵۹۴۵۹	۵۷۳۶۸	۱۱۶۸۲۷	بزرگسالان (۶۵ ساله و بیش‌تر).....

۱- آمار جمعیت غیرساکن در جمعیت کل استان منظور شده است.
 مأخذ - مرکز آمار ایران. دفتر جمعیت، نیروی کار و سرشماری.

۵-۳- خانوار و جمعیت بر حسب جنس در نقاط شهری و روستایی

جمعیت			تعداد خانوار	شرح
زن	مرد	مرد و زن		
کل استان				
۶۴۱۲۱۵	۶۴۹۹۴۴	۱۲۹۱۱۵۹	۲۴۴۸۸۷	آبان ۱۳۴۵
۷۹۳۷۲۹	۷۸۸۱۴۳	۱۵۸۱۸۷۲	۳۰۵۳۰۰	آبان ۱۳۵۵
۱۰۲۷۲۵۷	۱۰۵۳۷۷۵	۲۰۸۱۰۳۲	۴۱۵۷۳۵	آبان ۱۳۶۵ ^(۱)
۱۰۷۸۵۹۳	۱۱۲۵۴۵۴	۲۲۰۴۰۴۷	۴۵۵۷۸۳	مهر ۱۳۷۰ ^(۱)
۱۱۲۶۵۰۵	۱۱۱۵۳۹۱	۲۲۴۱۸۹۶	۵۱۲۱۰۲	آبان ۱۳۷۵ ^(۱)
۱۲۰۶۳۳۲	۱۱۹۸۵۱۹	۲۴۰۴۸۵۱	۶۶۹۶۹۳	آبان ۱۳۸۵ ^(۱)
۱۲۴۸۹۴۱	۱۲۳۱۹۳۳	۲۴۸۰۸۷۴	۷۷۷۶۸۴	آبان ۱۳۹۰ ^(۱)
۱۲۶۳۰۹۹	۱۲۶۷۵۹۷	۲۵۳۰۶۹۶	۸۵۱۳۸۲	آبان ۱۳۹۵^(۱)
نقاط شهری				
-	-	۳۰۳۶۹۴	۶۲۴۲۴	آبان ۱۳۴۵
۲۲۶۸۵۹	۲۳۴۴۹۶	۴۶۱۳۵۵	۹۹۶۴۳	آبان ۱۳۵۵
۳۸۷۱۸۳	۳۹۶۹۹۰	۷۸۴۱۷۳	۱۷۱۶۶۹	آبان ۱۳۶۵
۴۳۲۲۰۰	۴۵۱۱۵۶	۸۸۳۳۵۶	۱۹۶۴۵۰	مهر ۱۳۷۰
۵۲۲۸۰۹	۵۲۷۱۷۱	۱۰۴۹۹۸۰	۲۴۹۱۵۹	آبان ۱۳۷۵
۶۴۷۲۳۸	۶۴۸۵۱۳	۱۲۹۵۷۵۱	۳۶۸۴۷۷	آبان ۱۳۸۵
۷۵۲۹۱۹	۷۴۴۲۵۱	۱۴۹۷۱۷۰	۴۷۱۲۶۰	آبان ۱۳۹۰
۸۰۵۵۵۶	۷۹۷۴۷۰	۱۶۰۳۰۲۶	۵۳۷۴۱۷	آبان ۱۳۹۵
نقاط روستایی				
-	-	۹۸۷۴۶۵	۱۸۲۴۶۳	آبان ۱۳۴۵ ^(۲)
۵۶۶۸۷۰	۵۵۳۶۴۷	۱۱۲۰۵۱۷	۲۰۵۶۵۷	آبان ۱۳۵۵ ^(۲)
۶۴۰۰۷۴	۶۵۶۷۸۵	۱۲۹۶۸۵۹	۲۴۴۰۶۱	آبان ۱۳۶۵
۶۴۶۱۶۱	۶۷۴۰۴۳	۱۳۲۰۲۰۴	۲۵۹۳۳۳	مهر ۱۳۷۰
۶۰۳۴۷۴	۵۸۸۰۰۶	۱۱۹۱۴۸۰	۲۶۲۸۴۸	آبان ۱۳۷۵
۵۵۹۱۰۰	۵۵۰۰۰۴	۱۱۰۹۱۰۶	۳۰۱۲۱۳	آبان ۱۳۸۵
۴۹۶۰۲۲	۴۸۷۶۷۹	۹۸۳۷۰۱	۳۰۶۴۲۱	آبان ۱۳۹۰
۴۵۷۵۴۳	۴۷۰۱۱۷	۹۲۷۶۶۰	۳۱۳۹۵۷	آبان ۱۳۹۵

۱- آمار تعداد خانوار و جمعیت غیر ساکن در آمار خانوار و جمعیت کل استان منظور شده است.

۲- آمار خانوار و جمعیت غیر ساکن در آمار نقاط روستایی منظور شده است.

مأخذ - مرکز آمار ایران (ر.م).

- مرکز آمار ایران، دفتر جمعیت، نیروی کار و سرشماری.

۳-۶- خانوار و جمعیت شهرستان‌ها برحسب ساکن و غیرساکن: آبان ۱۳۹۵

ساکن در نقاط شهری		جمع		شهرستان
جمعیت	خانوار	جمعیت	خانوار	
۱۶۰۳۰۲۶	۵۳۷۴۱۷	۲۵۳۰۶۹۶	۸۵۱۳۸۲	کل استان.....
۶۲۸۱۴	۲۰۰۱۴	۹۱۲۵۷	۲۸۷۴۲	آستارا.....
۵۸۹۶۳	۲۰۷۱۲	۱۰۸۱۳۰	۳۸۸۲۴	آستانه اشرفیه.....
۱۷۵۹۸	۶۰۱۷	۴۳۲۲۵	۱۵۳۰۶	املش.....
۱۱۸۵۶۴	۴۱۰۵۳	۱۳۹۰۱۶	۴۸۱۹۳	بندر انزلی.....
۷۸۳۶۰	۲۴۰۳۹	۲۰۰۶۴۹	۶۱۰۵۵	تالش.....
۷۴۸۷۱۱	۲۵۱۹۱۲	۹۵۶۹۷۱	۳۲۱۷۰۳	رشت.....
۲۷۵۳۵	۸۷۴۸	۶۹۸۶۵	۲۲۲۴۶	رضوانشهر.....
۵۸۳۵۴	۱۸۶۲۲	۹۴۷۲۰	۳۱۱۴۶	رودبار.....
۷۳۷۰۹	۲۵۳۴۰	۱۴۷۳۹۹	۵۱۵۸۶	رودسر.....
۲۱۶۵۳	۷۳۶۰	۴۶۹۷۵	۱۶۳۵۱	سیاهکل.....
۱۰۳۱۲	۳۴۱۸	۴۲۲۶۵	۱۸۴۱۶	شفت.....
۵۸۶۵۸	۱۹۱۸۵	۱۲۵۰۷۴	۴۱۹۷۵	صومعه سرا.....
۳۷۸۶۹	۱۲۵۳۲	۹۳۳۱۰	۳۱۲۰۹	فومن.....
۱۰۴۵۱۴	۳۵۷۱۷	۱۶۷۵۴۴	۵۸۳۷۸	لاهیجان.....
۱۰۱۷۸۲	۳۵۲۲۷	۱۴۰۶۸۶	۴۹۳۵۱	لنگرود.....
۲۳۶۳۰	۷۵۲۱	۵۲۶۴۹	۱۶۹۰۱	ماسال.....



۳-۶- خانوار و جمعیت شهرستان‌ها بر حسب ساکن و غیر ساکن: آبان ۱۳۹۵ (دنباله)

غیر ساکن		ساکن در نقاط روستایی		شهرستان
جمعیت	خانوار	جمعیت	خانوار	
۱۰	۸	۹۲۷۶۶۰	۳۱۳۹۵۷	کل استان.....
۰	۰	۲۸۴۴۳	۸۷۲۸	آستارا.....
۰	۰	۴۹۱۶۷	۱۸۱۱۲	آستانه اشرفیه.....
۰	۰	۲۵۶۲۷	۹۲۸۹	املش.....
۱	۱	۲۰۴۵۱	۷۱۳۹	بندرانزلی.....
۰	۰	۱۲۲۲۸۹	۳۷۰۱۶	تالش.....
۴	۲	۲۰۸۲۵۶	۶۹۷۸۹	رشت.....
۰	۰	۴۲۳۳۰	۱۳۴۹۸	رضوانشهر.....
۱	۱	۳۶۳۶۵	۱۲۵۲۳	رودبار.....
۱	۱	۷۳۶۸۹	۲۶۲۴۵	رودسر.....
۱	۱	۲۵۳۲۱	۸۹۹۰	سیاهکل.....
۰	۰	۴۳۹۱۴	۱۴۹۹۸	شفت.....
۰	۰	۶۶۴۱۶	۲۲۷۹۰	صومعه سرا.....
۲	۲	۵۴۴۳۹	۱۸۶۷۵	فومن.....
۰	۰	۶۳۰۳۰	۲۲۶۶۱	لاهیجان.....
۰	۰	۳۸۹۰۴	۱۴۱۲۴	لنگرود.....
۰	۰	۲۹۰۱۹	۹۳۸۰	ماسال.....

مأخذ - مرکز آمار ایران، دفتر جمعیت، نیروی کار و سرشماری.

۳-۷- جمعیت بر حسب نوع خانوار، جنس و شهرستان: آبان ۱۳۹۵

خانوار ساکن معمولی		جمع			شهرستان
زن	مرد	زن	مرد	مرد و زن	
۱۲۵۶۴۲۸	۱۲۵۳۶۷۵	۱۲۶۳۰۹۹	۱۲۶۷۵۹۷	۲۵۳۰۶۹۶	کل استان.....
۴۵۳۲۹	۴۵۵۷۸	۴۵۳۹۹	۴۵۸۵۸	۹۱۲۵۷	آستارا.....
۵۳۶۶۲	۵۴۱۴۷	۵۳۷۶۳	۵۴۳۶۷	۱۰۸۱۳۰	آستانه اشرفیه.....
۲۱۵۳۹	۲۱۴۸۰	۲۱۶۶۴	۲۱۵۶۱	۴۳۲۲۵	املش.....
۶۹۶۲۹	۶۸۱۳۰	۶۹۷۸۸	۶۹۲۲۸	۱۳۹۰۱۶	بندر انزلی.....
۹۹۳۰۶	۱۰۰۶۲۲	۹۹۴۲۷	۱۰۱۲۲۲	۲۰۰۶۴۹	تالش.....
۴۷۴۴۴۰	۴۷۱۲۷۴	۴۷۸۲۹۳	۴۷۸۶۷۸	۹۵۶۹۷۱	رشت.....
۳۴۸۴۸	۳۴۸۰۲	۳۴۸۹۱	۳۴۹۷۴	۶۹۸۶۵	رضوانشهر.....
۴۶۵۷۴	۴۷۱۸۷	۴۶۷۸۴	۴۷۹۳۶	۹۴۷۲۰	رودبار.....
۷۳۴۱۸	۷۳۴۹۲	۷۳۶۸۸	۷۳۷۱۱	۱۴۷۳۹۹	رودسر.....
۲۳۵۹۶	۲۳۱۱۷	۲۳۶۹۷	۲۳۲۷۸	۴۶۹۷۵	سیاهکل.....
۲۶۸۴۵	۲۶۹۸۸	۲۷۰۱۴	۲۷۲۱۲	۵۴۲۲۶	شفت.....
۶۲۵۱۴	۶۱۸۶۳	۶۲۷۵۷	۶۲۳۱۷	۱۲۵۰۷۴	صومعه سرا.....
۴۵۹۳۳	۴۵۴۵۱	۴۶۱۸۱	۴۶۱۲۹	۹۲۳۱۰	فومن.....
۸۲۹۴۱	۸۲۹۴۹	۸۳۳۴۹	۸۴۱۹۵	۱۶۷۵۴۴	لاهیجان.....
۶۹۷۲۲	۷۰۳۷۷	۷۰۰۱۱	۷۰۶۷۵	۱۴۰۶۸۶	لنگرود.....
۲۶۳۳۲	۲۶۲۱۸	۲۶۳۹۳	۲۶۲۵۶	۵۲۶۴۹	ماسال.....



۷-۳- جمعیت بر حسب نوع خانوار، جنس و شهرستان: آبان ۱۳۹۵ (دنباله)

خانوار معمولی غیرساکن		خانوار ساکن				شهرستان
		موسسه‌ای		گروهی		
زن	مرد	زن	مرد	زن	مرد	
۰	۱۰	۵۱۸۲	۱۲۰۲۴	۱۴۸۹	۱۸۸۸	کل استان.....
۰	۰	۶۱	۲۵۵	۹	۲۵	آستارا.....
۰	۰	۴۷	۱۳۵	۵۴	۸۵	آستانه اشرفیه.....
۰	۰	۱۱۲	۶۷	۱۳	۱۴	املش.....
۰	۱	۷۰	۹۳۲	۸۹	۱۶۵	بندرانزلی.....
۰	۰	۳۵	۵۰۲	۸۶	۹۸	تالش.....
۰	۴	۳۴۹۷	۶۷۰۴	۵۵۶	۶۹۶	رشت.....
۰	۰	۴۲	۱۶۶	۱	۶	رضوانشهر.....
۰	۱	۷۳	۵۸۹	۱۳۷	۱۵۹	رودبار.....
۰	۱	۲۱۵	۱۴۹	۵۵	۶۹	رودسر.....
۰	۱	۲۸	۸۶	۷۳	۷۴	سیاهکل.....
۰	۰	۵۱	۱۱۸	۱۱۸	۱۰۶	شفت.....
۰	۰	۲۰۹	۳۶۸	۳۴	۸۶	صومعه سرا.....
۰	۲	۱۳۲	۵۵۰	۱۱۶	۱۲۶	فومن.....
۰	۰	۳۲۳	۱۱۵۷	۸۵	۸۹	لاهیجان.....
۰	۰	۲۴۵	۲۳۲	۴۴	۶۶	لنگرود.....
۰	۰	۴۲	۱۴	۱۹	۲۴	ماسال.....

مأخذ - مرکز آمار ایران، دفتر جمعیت، نیروی کار و سرشماری.

۳-۸- خانوار معمولی بر حسب تعداد افراد در خانوار

سال	جمع	۱ نفر	۲ نفر	۳ نفر	۴ نفر	۵ نفر	۶ نفر	۷ نفر و بیشتر
آبان ۱۳۵۵	۳۰۵۲۲۲	۱۷۲۳۰	۳۳۲۸۳	۳۷۱۳۴	۴۲۵۱۵	۴۴۱۰۱	۴۱۷۸۱	۸۹۱۷۸
آبان ۱۳۶۵	۴۱۵۷۰۷	۲۰۹۶۹	۴۳۲۶۹	۵۳۰۷۱	۶۸۹۲۴	۶۷۶۱۵	۵۷۶۲۱	۱۰۴۲۳۸
مهر ۱۳۷۰	۴۵۵۷۴۹	۲۲۹۰۸	۵۰۹۴۲	۶۳۹۱۶	۷۹۵۹۳	۷۷۰۷۱	۶۳۱۸۱	۹۸۱۳۸
آبان ۱۳۷۵	۵۱۲۱۰۲	۲۷۶۲۳	۶۴۵۵۹	۹۲۶۷۱	۱۰۶۵۹۲	۸۹۲۹۴	۶۱۸۳۰	۶۹۵۳۳
آبان ۱۳۸۵	۶۶۶۰۲۴	۴۴۱۶۴	۱۱۴۲۱۵	۱۷۷۵۱۲	۱۷۹۷۱۷	۹۱۳۷۰	۳۴۴۶۲	۲۲۵۸۴
آبان ۱۳۹۰	۷۷۵۹۵۲	۶۸۷۰۷	۱۶۶۳۸۲	۲۴۱۳۹۱	۲۰۲۲۱۰	۶۹۷۸۱	۲۰۰۳۹	۷۴۴۲
آبان ۱۳۹۵	۸۵۰۰۲۲	۸۳۴۵۳	۲۱۴۵۱۸	۲۸۴۶۷۱	۲۰۷۹۶۸	۴۸۰۵۶	۱۸۸۹۵	۲۴۶۱

مأخذ - مرکز آمار ایران. (ر.م).

- مرکز آمار ایران. دفتر جمعیت، نیروی کار و سرشماری.

۳-۹- جمعیت بر حسب جنس و تابعیت

شرح	آبان ۱۳۹۰			آبان ۱۳۹۵		
	مرد و زن	مرد	زن	مرد و زن	مرد	زن
جمع	۲۴۸۰۸۷۴	۱۳۳۱۹۳۳	۱۲۴۸۹۴۱	۲۵۳۰۶۹۶	۱۳۶۷۵۹۷	۱۲۶۳۰۹۹
ایران	۲۴۷۷۲۲۸	۱۲۲۹۸۳۳	۱۲۴۷۳۹۵	۲۵۲۹۹۹۰	۱۲۶۷۱۵۱	۱۲۶۲۸۳۹
افغانستان	۱۵۸۲	۹۳۵	۶۴۷	۳۰۹	۲۱۸	۹۱
عراق	۱۳۸	۸۶	۵۲	۴۲	۳۱	۱۱
پاکستان	۵۲	۳۲	۲۰	۲	۲	۰
ترکیه	۱۵	۱۰	۵	۰	۰	۰
سایر کشورها ^(۱)	۳۴۱	۲۶۳	۷۸	۷۲	۵۰	۲۲
اظهار نشده	۱۵۱۸	۷۷۴	۷۴۴	۲۸۱	۱۴۵	۱۳۶

۱- جمعیت کشورهای ترکمنستان، آذربایجان و ارمنستان در سایر کشورها منظور شده است.

مأخذ - مرکز آمار ایران. دفتر جمعیت، نیروی کار و سرشماری.

۳-۱۰- طبقه‌بندی جمعیتی آبادی‌های دارای سکنه

آبان ۱۳۹۵		آبان ۱۳۹۰		طبقه‌بندی جمعیتی
تعداد آبادی	کل جمعیت ^(۱)	تعداد آبادی	کل جمعیت ^(۱)	
۹۱۸۸۲۲	۲۵۶۶	۹۷۷۱۳۲	۲۵۸۹	جمع
۱۰۸۰۹	۲	۱۱۲۵۶	۲	۵۰۰۰ نفر و بیش‌تر
۵۳۶۱۶	۱۸	۷۲۴۹۷	۲۴	۴۹۹۹ - ۲۵۰۰ نفر
۲۳۵۵۶۲	۱۵۵	۲۶۳۱۲۲	۱۷۷	۲۴۹۹ - ۱۰۰۰ نفر
۲۸۷۶۶۷	۴۱۲	۳۰۲۲۸۰	۴۲۳	۹۹۹ - ۵۰۰ نفر
۲۹۶۰۰۱	۱۱۶۱	۲۹۲۷۸۹	۱۱۲۳	۴۹۹ - ۱۰۰ نفر
۲۴۲۸۶	۳۳۳	۲۴۱۵۱	۳۳۰	۹۹ - ۵۰ نفر
۷۶۹۳	۲۱۱	۷۳۹۶	۲۰۶	۴۹ - ۲۵ نفر
۳۱۸۸	۲۷۴	۳۶۴۱	۳۰۴	۲۴ - ۱ نفر

۱- شامل خانوارهای موسسه‌ای نمی‌باشد.

مأخذ- مرکز آمار ایران، دفتر جمعیت، نیروی کار و سرشماری.

۳-۱۱- خانوارهای معمولی بر حسب جنس و سن سرپرست خانوار و تعداد افراد در خانوار: آبان ۱۳۹۵

گروه سنی سرپرست خانوار	جمع	۱ نفر	۲ نفر	۳ نفر	۴ نفر	۵ نفر	۶ نفر	۷ نفر و بیش تر
جمع	۸۵۰۰۲۲	۸۳۴۵۳	۲۱۴۵۱۸	۲۸۴۶۷۱	۲۰۷۹۶۸	۴۸۰۵۶	۱۱۹۵	۲۴۶۱
مرد	۷۳۶۳۶۱	۲۷۲۹۸	۱۸۰۹۷۹	۲۶۷۸۸۰	۲۰۲۷۰۸	۴۶۶۵۲	۱۵۱۴	۲۳۳۰
کمتراز ۲۰ ساله	۶۸۱	۲۱۴	۳۵۵	۹۴	۱۶	۲	۰	۰
۲۰-۲۹ ساله	۶۲۴۲۴	۲۷۵۶	۲۸۷۱۳	۲۶۰۲۶	۴۴۴۹	۴۲۸	۴۳	۹
۳۰-۳۹ ساله	۱۸۴۳۰۳	۴۱۹۲	۲۹۶۶۶	۹۰۴۲۰	۵۲۵۷۰	۶۶۲۹	۷۰۲	۱۲۴
۴۰-۴۹ ساله	۱۷۹۹۳۲	۳۸۱۸	۱۳۹۷۹	۵۹۷۷۲	۸۱۳۹۲	۱۷۹۵۹	۲۵۱۲	۵۰۰
۵۰-۵۹ ساله	۱۴۹۳۱۳	۳۶۸۷	۳۳۴۳۱	۵۰۹۶۳	۴۴۱۰۳	۱۳۶۲۲	۲۷۶۰	۷۴۷
۶۰-۶۹ ساله	۹۰۶۱۷	۳۳۷۹	۳۷۳۴۱	۲۷۱۳۳	۱۴۶۶۸	۵۷۳۱	۱۶۸۵	۶۸۰
۷۰ ساله و بیش تر	۶۹۰۹۱	۹۲۵۲	۳۷۴۹۴	۱۳۴۷۲	۵۵۱۰	۲۲۸۱	۸۱۲	۲۷۰
زن	۱۱۳۶۶۱	۵۶۱۵۵	۳۳۵۳۹	۱۶۷۹۱	۵۲۶۰	۱۴۰۴	۳۸۱	۱۳۱
کمتراز ۲۰ ساله	۲۱۸	۱۷۴	۳۸	۶	۰	۰	۰	۰
۲۰-۲۹ ساله	۳۱۱۳	۱۵۴۰	۱۲۴۶	۲۸۹	۳۴	۲	۲	۰
۳۰-۳۹ ساله	۱۰۶۵۵	۲۷۳۹	۵۰۹۳	۲۳۲۲	۴۳۳	۵۹	۶	۳
۴۰-۴۹ ساله	۱۵۷۴۹	۳۸۷۳	۵۹۰۵	۴۴۴۰	۱۲۵۳	۲۲۵	۳۹	۱۴
۵۰-۵۹ ساله	۲۲۳۵۹	۸۴۰۰	۷۴۵۴	۴۳۸۱	۱۵۳۸	۴۲۷	۱۱۵	۴۴
۶۰-۶۹ ساله	۲۵۹۲۲	۱۳۵۲۱	۷۲۰۶	۳۲۷۳	۱۲۶۸	۴۴۰	۱۶۱	۵۳
۷۰ ساله و بیش تر	۳۵۶۴۵	۲۵۹۰۸	۶۵۹۷	۲۰۸۰	۷۳۴	۲۵۱	۵۸	۱۷

مأخذ - مرکز آمار ایران، دفتر جمعیت، نیروی کار و سرشماری.

۱۲-۳- مهاجران وارد شده طی ۵ سال گذشته بر حسب سن و محل اقامت قبلی (بر اساس آخرین جابجایی): آبان ۱۳۹۵

استان محل سرشماری						جمع	گروه سنی
اظهار نشده شهرستان		سایر شهرستان‌های استان		شهرستان محل سرشماری			
شهر	آبادی	شهر	آبادی	شهر	آبادی		
۱۶	۵	۶۹۸۸	۳۲۸۲۳	۲۰۸۸۸	۲۱۴۸۴	۱۵۷۸۸۴	مرد وزن
۷	۱	۲۹۵	۱۴۶۵	۱۰۱۷	۱۱۸۵	۷۸۲۷	۰-۴ ساله
۴	۰	۴۲۴	۲۱۷۰	۱۵۸۲	۱۵۵۰	۱۱۶۱۷	۵-۹ ساله
۴	۰	۳۵۹	۱۷۵۹	۱۴۵۳	۱۲۸۴	۹۴۵۵	۱۰-۱۴ ساله
۰	۲	۶۲۴	۲۳۹۳	۱۶۳۰	۱۲۸۷	۱۱۶۰۹	۱۵-۱۹ ساله
۰	۰	۹۹۰	۴۶۳۷	۲۳۷۷	۲۲۲۳	۱۹۰۳۰	۲۰-۲۴ ساله
۱	۱	۱۲۸۵	۵۱۶۵	۳۲۷۳	۳۱۱۲	۲۲۸۹۳	۲۵-۲۹ ساله
۰	۱	۱۰۸۸	۵۱۸۷	۳۱۲۳	۳۲۷۹	۲۳۴۹۶	۳۰-۳۴ ساله
۰	۰	۶۸۲	۳۵۰۵	۲۱۴۰	۲۴۳۴	۱۷۰۲۹	۳۵-۳۹ ساله
۰	۰	۴۴۵	۲۲۳۱	۱۴۲۳	۱۵۴۷	۱۰۸۲۷	۴۰-۴۴ ساله
۰	۰	۲۷۰	۱۵۹۱	۱۰۱۴	۱۲۳۱	۸۲۲۶	۴۵-۴۹ ساله
۰	۰	۱۶۶	۱۰۷۳	۵۹۶	۸۵۶	۵۷۲۸	۵۰-۵۴ ساله
۰	۰	۹۸	۶۴۵	۳۷۶	۵۶۸	۳۷۲۴	۵۵-۵۹ ساله
۰	۰	۷۲	۴۳۲	۲۸۳	۳۹۶	۲۶۳۱	۶۰-۶۴ ساله
۰	۰	۵۳	۱۷۴	۱۴۹	۲۱۸	۱۴۷۲	۶۵-۶۹ ساله
۰	۰	۴۰	۱۳۸	۱۳۰	۱۲۵	۹۱۴	۷۰-۷۴ ساله
۰	۰	۹۷	۲۵۸	۳۲۲	۱۸۹	۱۴۰۶	۷۵ ساله و بیش‌تر

اظهار نشده محل اقامت قبلی	خارج از کشور	اظهار نشده استان و شهرستان		استان‌های دیگر				گروه سنی
				اظهار نشده شهرستان		شهرستان		
		شهر	آبادی	شهر	آبادی	شهر	آبادی	
۷۹	۶۸۸	۱۳	۱۰	۳	۳۹	۳۳۹۶	۷۱۴۵۳	مرد وزن
۱	۳۰	۱	۱	۰	۵	۱۸۷	۳۶۳۲	۰-۴ ساله
۵	۳۰	۲	۱	۰	۶	۳۱۱	۵۵۳۲	۵-۹ ساله
۱۱	۲۰	۰	۱	۰	۲	۲۰۴	۴۳۵۸	۱۰-۱۴ ساله
۷	۱۹	۱	۰	۱	۰	۳۱۴	۵۳۳۱	۱۵-۱۹ ساله
۱۰	۶۸	۱	۱	۰	۴	۵۳۳	۸۱۸۶	۲۰-۲۴ ساله
۸	۸۲	۰	۳	۰	۴	۵۲۵	۹۴۳۴	۲۵-۲۹ ساله
۶	۱۱۲	۱	۰	۰	۳	۴۶۹	۱۰۲۲۷	۳۰-۳۴ ساله
۸	۱۱۵	۳	۳	۰	۶	۲۹۴	۷۸۳۹	۳۵-۳۹ ساله
۷	۵۴	۲	۰	۰	۶	۲۰۱	۴۹۱۱	۴۰-۴۴ ساله
۳	۴۶	۰	۰	۰	۰	۱۳۲	۳۹۳۹	۴۵-۴۹ ساله
۳	۲۶	۰	۰	۲	۱	۷۸	۲۹۲۷	۵۰-۵۴ ساله
۳	۳۲	۱	۰	۰	۰	۴۸	۱۹۵۳	۵۵-۵۹ ساله
۰	۱۷	۰	۰	۰	۰	۴۰	۱۳۹۱	۶۰-۶۴ ساله
۴	۲۱	۰	۰	۰	۱	۱۷	۸۳۵	۶۵-۶۹ ساله
۰	۹	۰	۰	۰	۱	۱۶	۴۵۵	۷۰-۷۴ ساله
۳	۷	۰	۰	۰	۰	۲۷	۵۰۳	۷۵ ساله و بیش‌تر



۱۲-۳- مهاجران وارد شده طی ۵ سال گذشته بر حسب سن و محل اقامت قبلی (بر اساس آخرین جابجایی): آبان ۱۳۹۵ (دنباله)

استان محل سرشماری						جمع	گروه سنی
اظهار نشده شهرستان		سایر شهرستان‌های استان		شهرستان محل سرشماری			
شهر	آبادی	شهر	آبادی	شهر	آبادی		
۶	.	۳۳۱۱	۱۵۶۳۱	۱۰۰۰۷	۱۰۶۴۶	۷۸۷۰۰	مرد
۴	.	۱۵۵	۷۴۸	۵۳۲	۶۴۱	۴۰۹۴	۰-۴ ساله
.	.	۲۲۶	۱۱۴۱	۷۹۷	۷۸۴	۵۸۷۱	۵-۹ ساله
۱	.	۱۸۶	۹۲۰	۷۳۷	۶۸۹	۴۹۲۷	۱۰-۱۴ ساله
.	.	۲۷۱	۱۰۵۲	۶۰۱	۵۸۵	۵۵۳۳	۱۵-۱۹ ساله
.	.	۳۵۷	۱۷۸۹	۷۳۰	۸۸۹	۸۲۵۶	۲۰-۲۴ ساله
۱	.	۶۰۴	۲۲۰۸	۱۵۸۴	۱۳۹۵	۱۰۵۰۷	۲۵-۲۹ ساله
.	.	۵۶۵	۲۵۴۸	۱۶۸۶	۱۶۸۴	۱۱۹۲۵	۳۰-۳۴ ساله
.	.	۳۵۵	۱۸۰۸	۱۱۵۸	۱۲۶۴	۸۹۴۱	۳۵-۳۹ ساله
.	.	۲۱۹	۱۱۵۱	۷۵۵	۸۳۴	۵۷۹۹	۴۰-۴۴ ساله
.	.	۱۴۲	۸۴۶	۵۳۱	۶۶۴	۴۴۲۸	۴۵-۴۹ ساله
.	.	۹۶	۵۸۳	۳۲۳	۴۴۳	۳۱۴۱	۵۰-۵۴ ساله
.	.	۳۹	۳۴۵	۱۸۷	۳۱۴	۱۹۸۱	۵۵-۵۹ ساله
.	.	۲۷	۲۲۸	۱۳۲	۲۰۳	۱۴۰۰	۶۰-۶۴ ساله
.	.	۱۸	۸۶	۵۴	۱۱۱	۷۷۲	۶۵-۶۹ ساله
.	.	۱۱	۷۴	۵۰	۶۹	۴۷۰	۷۰-۷۴ ساله
.	.	۴۰	۱۰۴	۱۵۰	۷۷	۶۵۵	۷۵ ساله و بیش‌تر

اظهار نشده محل اقامت قبلی	خارج از کشور	اظهار نشده استان و شهرستان		استان‌های دیگر				گروه سنی
				اظهار نشده شهرستان		شهرستان		
		شهر	آبادی	شهر	آبادی	شهر	آبادی	
۴۵	۴۲۸	۳	۵	۲	۱۵	۱۸۰۳	۳۶۷۹۸	مرد
.	۱۴	۹۹	۱۹۰۱	۰-۴ ساله
۲	۱۵	.	۱	.	.	۱۶۵	۲۷۴۰	۵-۹ ساله
۸	۱۵	.	۱	.	.	۱۰۸	۲۲۶۲	۱۰-۱۴ ساله
۴	۱۲	.	.	۱	.	۱۷۸	۲۸۲۹	۱۵-۱۹ ساله
۲	۵۲	.	.	.	۳	۲۹۷	۴۱۳۷	۲۰-۲۴ ساله
۵	۴۶	.	۱	.	۳	۲۴۹	۴۴۱۱	۲۵-۲۹ ساله
۵	۷۲	.	.	.	۱	۲۴۹	۵۱۱۵	۳۰-۳۴ ساله
۴	۶۶	۱	۲	.	۲	۱۴۹	۴۱۳۲	۳۵-۳۹ ساله
۳	۳۶	۲	.	.	۵	۱۱۶	۲۶۷۸	۴۰-۴۴ ساله
۲	۳۱	۷۲	۲۱۴۰	۴۵-۴۹ ساله
۲	۱۷	.	.	۱	۱	۴۴	۱۶۳۱	۵۰-۵۴ ساله
۲	۲۲	۲۸	۱۰۴۴	۵۵-۵۹ ساله
.	۹	۱۸	۷۸۳	۶۰-۶۴ ساله
۳	۱۳	۱۰	۴۷۷	۶۵-۶۹ ساله
.	۵	۹	۲۵۲	۷۰-۷۴ ساله
۳	۳	۱۲	۲۶۶	۷۵ ساله و بیش‌تر



۱۲-۳- مهاجران وارد شده طی ۵ سال گذشته بر حسب سن و محل اقامت قبلی (بر اساس آخرین جابجایی): آبان ۱۳۹۵ (دنباله)

گروه سنی		جمع	استان محل سرشماری					
			شهرستان محل سرشماری		سایر شهرستان‌های استان			
			شهر	آبادی	شهر	آبادی		
زن	۰-۴ ساله	۷۹۱۸۴	۱۰۸۳۸	۱۰۸۸۱	۱۷۱۹۲	۳۶۷۷	۵	۱۰
	۵-۹ ساله	۵۷۴۶	۷۶۶	۷۸۵	۷۱۷	۱۴۰	۱	۳
	۱۰-۱۴ ساله	۴۵۲۸	۵۹۵	۷۱۶	۸۳۹	۱۷۳	۰	۴
	۱۵-۱۹ ساله	۶۰۷۶	۷۰۲	۱۰۲۹	۱۳۴۱	۳۵۳	۲	۰
	۲۰-۲۴ ساله	۱۰۷۷۴	۱۳۳۴	۱۶۴۷	۲۸۴۸	۶۳۳	۰	۰
	۲۵-۲۹ ساله	۱۲۳۸۶	۱۷۱۷	۱۶۸۹	۲۹۵۷	۶۸۱	۱	۰
	۳۰-۳۴ ساله	۱۱۵۷۱	۱۵۹۵	۱۴۳۷	۲۶۳۹	۵۲۳	۱	۰
	۳۵-۳۹ ساله	۸۰۸۸	۱۱۷۰	۹۸۲	۱۶۹۷	۳۲۷	۰	۰
	۴۰-۴۴ ساله	۵۰۲۸	۷۱۳	۶۶۸	۱۰۸۰	۲۲۶	۰	۰
	۴۵-۴۹ ساله	۳۷۹۸	۵۶۷	۴۸۳	۷۴۵	۱۲۸	۰	۰
	۵۰-۵۴ ساله	۲۵۸۷	۴۱۳	۲۷۳	۴۹۰	۷۰	۰	۰
	۵۵-۵۹ ساله	۱۷۴۳	۲۵۴	۱۸۹	۳۰۰	۵۹	۰	۰
	۶۰-۶۴ ساله	۱۲۳۱	۱۹۳	۱۵۱	۲۰۴	۴۵	۰	۰
	۶۵-۶۹ ساله	۷۰۰	۱۰۷	۹۵	۸۸	۳۵	۰	۰
	۷۰-۷۴ ساله	۴۴۴	۵۶	۸۰	۶۴	۲۹	۰	۰
	۷۵ ساله و بیش‌تر	۷۵۱	۱۱۲	۱۷۲	۱۵۴	۵۷	۰	۰

گروه سنی	استان‌های دیگر						محل اقامت قبلی		
	شهرستان		اطهار نشده شهرستان		خارج از کشور	اطهار نشده استان و شهرستان			
	شهر	آبادی	شهر	آبادی					
زن	۰-۴ ساله	۱۷۳۱	۸۸	۵	۱	۱	۱	۱۶	۳۴
	۵-۹ ساله	۲۷۹۲	۱۴۶	۶	۰	۰	۰	۱۵	۳
	۱۰-۱۴ ساله	۲۰۹۶	۹۶	۲	۰	۰	۰	۵	۳
	۱۵-۱۹ ساله	۲۵۰۲	۱۳۶	۰	۰	۰	۰	۷	۳
	۲۰-۲۴ ساله	۴۰۴۹	۲۳۶	۱	۰	۱	۱	۱۶	۸
	۲۵-۲۹ ساله	۵۰۲۳	۲۷۶	۱	۰	۲	۰	۳۶	۳
	۳۰-۳۴ ساله	۵۱۱۲	۲۲۰	۲	۰	۰	۰	۴۰	۱
	۳۵-۳۹ ساله	۳۷۰۷	۱۴۵	۴	۰	۱	۰	۴۹	۴
	۴۰-۴۴ ساله	۲۲۳۳	۸۵	۱	۰	۰	۰	۱۸	۴
	۴۵-۴۹ ساله	۱۷۹۹	۶۰	۰	۰	۰	۰	۱۵	۱
	۵۰-۵۴ ساله	۱۲۹۶	۳۴	۰	۱	۰	۰	۹	۱
	۵۵-۵۹ ساله	۹۰۹	۲۰	۰	۰	۰	۰	۱۰	۱
	۶۰-۶۴ ساله	۶۰۸	۲۲	۰	۰	۰	۰	۸	۰
	۶۵-۶۹ ساله	۳۵۸	۷	۱	۰	۰	۰	۸	۱
	۷۰-۷۴ ساله	۲۰۳	۷	۱	۰	۰	۰	۴	۰
	۷۵ ساله و بیش‌تر	۲۳۷	۱۵	۰	۰	۰	۰	۴	۰

مأخذ - مرکز آمار ایران، دفتر جمعیت، نیروی کار و سرشماری.

۱۳-۳- مهاجران وارد شده طی ۵ سال گذشته برحسب وضع سکونت، محل اقامت فعلی و محل اقامت قبلی (بر اساس آخرین جابجایی): آبان ۱۳۹۵

استان محل سرشماری						جمع	شهرستان
اظهار نشده شهرستان		سایر شهرستان‌های استان		شهرستان محل سرشماری			
آبادی	شهر	آبادی	شهر	آبادی	شهر		
						۱۵۷۸۸۴	جمع.....
۱۶	۵	۶۹۸۸	۳۲۸۳۳	۲۰۸۸۸	۲۱۴۸۴		آستارا.....
		۱۴۱	۸۰۸	۴۴۱	۴۱۲	۳۹۶۲	آستانه اشرفیه.....
		۴۰۳	۱۷۲۷	۱۴۰۹	۵۴۶	۷۵۱۹	املش.....
		۱۶۴	۶۱۰	۷۲۳	۱۷۹	۲۸۵۰	بندر انزلی.....
		۳۹۲	۲۲۵۹	۶۶۶	۷۴۷	۱۰۶۴۳	تالش.....
		۶۶	۱۰۷۱	۲۰۵۵	۱۲۶۱	۶۹۷۸	رشت.....
۱	۳	۳۱۵۲	۱۳۴۸۰	۴۱۵۶	۱۰۹۲۴	۶۳۱۲۱	رضوانشهر.....
		۱۳۴	۶۹۷	۸۵۶	۵۰۵	۳۵۹۸	رودبار.....
		۶۹	۶۴۴	۷۶۸	۱۰۲۴	۴۴۷۳	رودسر.....
		۲۳۶	۱۳۳۵	۲۳۲۰	۱۷۳۲	۱۰۳۰۶	سیاهکل.....
		۱۱۰	۵۶۲	۶۵۳	۲۷۹	۲۹۹۱	شفت.....
۳		۶۹	۶۹۷	۵۶۴	۷۶	۱۸۲۲	صومعه سرا.....
	۲	۶۱۴	۱۹۷۷	۲۸۴۹	۱۰۶۷	۱۰۲۹۴	فومن.....
		۱۹۵	۱۱۵۴	۸۶۰	۳۵۳	۴۵۶۹	لاهیجان.....
		۵۷۵	۳۳۸۵	۱۱۲۸	۹۱۲	۱۲۸۳۶	لنگرود.....
۱۰		۴۴۸	۱۹۴۳	۹۹۷	۱۱۷۴	۹۵۷۴	ماسال.....
		۲۲۰	۴۷۴	۴۴۳	۲۹۳	۲۳۴۸	



۱۳-۳- مهاجران وارد شده طی ۵ سال گذشته برحسب وضع سکونت، محل اقامت فعلی و محل اقامت قبلی (بر اساس آخرین جابجایی): آبان ۱۳۹۵ (دنباله)

محل اقامت قبلی	کشور	خارج از	اظهاری نشده استان و شهرستان		استان‌های دیگر				شهرستان
			شهر	آبادی	اظهاری نشده شهرستان		شهرستان		
					شهر	آبادی	شهر	آبادی	
جمع.....	۶۸۸	۷۹	۱۰	۱۲	۳	۳۹	۲۳۹۶	۷۱۴۵۳	
آستارا.....	۸	۷	۲	۱۱	۳	۷	۱۵۷	۱۹۶۴	
آستانه اشرفیه.....	۱۱	۰	۰	۰	۰	۰	۱۲۰	۳۳۰۳	
املش.....	۰	۱	۰	۰	۰	۰	۴۹	۱۱۲۴	
بندرانزلی.....	۱۲۱	۳	۱	۰	۱	۲۴۰	۶۲۱۳		
تالش.....	۲۳	۱۰	۰	۰	۰	۱۲۷	۲۳۶۵		
رشت.....	۳۹۶	۲۹	۷	۰	۲۷	۱۴۹۷	۲۹۴۴۹		
رضوانشهر.....	۵	۰	۰	۰	۰	۶۹	۱۳۳۲		
رودبار.....	۷	۴	۰	۰	۰	۱۵۹	۱۷۹۷		
رودسر.....	۲۱	۳	۰	۰	۰	۱۶۵	۴۴۹۴		
سیاهکل.....	۳	۰	۰	۰	۰	۱۸	۱۳۶۶		
شفت.....	۰	۱	۰	۱	۰	۱۹	۳۹۲		
صومعه سرا.....	۱۰	۴	۰	۰	۰	۲۲۵	۳۵۴۶		
فومن.....	۱۵	۱	۰	۰	۰	۵۶	۱۹۳۵		
لاهیجان.....	۵۷	۴	۰	۰	۱	۱۳۴	۶۶۴۰		
لنگرود.....	۱۱	۱۲	۰	۰	۳	۳۲۲	۴۶۵۴		
ماسال.....	۰	۰	۰	۰	۰	۳۹	۸۷۹		

مأخذ - مرکز آمار ایران. دفتر جمعیت، نیروی کار و سرشماری.

۱۴-۳- جمعیت ۱۰ ساله و بیش تر بر حسب سن، جنس و وضع زناشویی در نقاط شهری و روستایی

اظهاری نشده	هرگز ازدواج نکرده	مرد					جمع مرد	جمع کل	شرح
		حداقل یکبار ازدواج کرده							
		اظهاری نشده	بی همسر		دارای همسر	جمع			
بدلیل طلاق	بدلیل فوت همسر								
۱۵۷۱۹	۳۲۷۶۰۰	.	۲۳۵۹	۱۱۹۴۸	۳۸۸۳۰۹	۴۰۲۶۱۶	۷۴۵۹۳۵	۱۴۷۹۵۶۳	آبان ۱۳۶۵
۴۴۴۹	۳۸۵۱۴۹	.	۱۸۷۱	۱۴۲۸۱	۴۳۲۰۷۶	۴۴۸۲۲۸	۸۳۷۶۲۶	۱۶۴۱۴۱۷	مهر ۱۳۷۰ ^(۱)
۲۹۳۷	۳۸۲۷۸۰	.	۱۹۸۵	۱۲۹۰۸	۴۸۰۴۳۹	۴۹۵۳۳۲	۸۸۱۰۴۹	۱۷۸۲۴۵۷	آبان ۱۳۷۵
۴۲۰۹	۴۰۱۱۸۲	۲۰۵	۵۱۳۲	۱۷۴۳۶	۶۱۵۸۵۸	۶۳۸۶۳۱	۱۰۴۴۰۲۲	۲۱۰۳۱۴۷	آبان ۱۳۸۵
۱۵۳	۳۷۰۹۵۴	۴۵	۹۱۴۸	۱۹۵۵۷	۶۸۳۱۲۰	۷۱۱۸۷۰	۱۰۸۲۹۷۷	۲۱۸۹۶۲۳	آبان ۱۳۹۰
۴۲	۳۵۰۳۰۸	۱	۱۷۰۱۹	۱۹۸۳۲	۷۳۹۰۵۵	۷۶۵۹۰۷	۱۱۱۶۲۵۷	۲۲۳۳۹۵۷	آبان ۱۳۹۵
ساکن در نقاط									
۲۵	۲۲۰۷۵۴	۱	۱۱۱۴۶	۹۳۷۶	۴۵۹۰۵۱	۴۷۹۵۷۴	۷۰۰۳۵۳	۱۴۱۳۱۱۷	شهری
۴	۴۸۲۵۸	۱	۱۳	۱۰	۵۱۶	۵۴۰	۴۸۹۰۲	۹۵۸۵۹	۱۰-۱۴ ساله
۴	۴۹۸۷۰	.	۲۱	۷	۶۵۷	۶۸۵	۵۰۵۵۹	۱۰۱۷۵۶	۱۵-۱۹ ساله
۴	۴۸۵۸۰	.	۲۰۲	۱۱	۸۶۳۵	۸۸۴۸	۵۷۴۳۲	۱۱۸۷۹۲	۲۰-۲۴ ساله
۳	۳۶۹۶۷	.	۹۲۴	۲۹	۳۶۵۹۴	۳۷۵۴۷	۷۴۵۱۷	۱۵۱۸۷۱	۲۵-۲۹ ساله
۳	۲۰۲۷۱	.	۲۰۶۵	۶۴	۶۲۹۲۵	۶۵۰۵۴	۸۵۳۲۸	۱۷۱۲۵۸	۳۰-۳۴ ساله
.	۸۱۵۶	.	۲۱۵۴	۸۸	۶۱۹۸۵	۶۴۲۲۷	۷۳۳۸۳	۱۴۶۵۳۷	۳۵-۳۹ ساله
۱	۳۴۱۷	.	۱۶۵۸	۱۳۸	۵۴۷۰۰	۵۶۴۹۶	۵۹۹۱۴	۱۲۱۲۲۹	۴۰-۴۴ ساله
۱	۲۲۱۷	.	۱۳۴۴	۲۶۹	۵۷۶۸۰	۵۹۲۹۳	۶۱۵۱۱	۱۲۳۱۹۴	۴۵-۴۹ ساله
۱	۱۴۱۰	.	۱۰۰۰	۴۱۲	۵۱۰۹۹	۵۲۵۱۱	۵۳۹۲۲	۱۰۷۵۶۰	۵۰-۵۴ ساله
.	۷۶۲	.	۷۱۴	۶۷۶	۴۲۷۲۲	۴۴۱۱۲	۴۴۸۷۴	۹۰۴۴۷	۵۵-۵۹ ساله
۱	۳۴۴	.	۴۸۴	۹۷۲	۳۱۸۴۳	۳۳۲۹۹	۳۳۶۴۳	۶۶۷۸۷	۶۰-۶۴ ساله
۳	۴۰۳	.	۵۶۷	۶۷۰۰	۴۹۶۹۵	۵۶۹۶۲	۵۷۳۶۸	۱۱۶۸۲۷	۶۵ ساله و بیش تر
ساکن در نقاط									
۱۷	۱۳۹۵۵۰	.	۵۸۶۷	۱۰۴۵۶	۲۷۰۰۰۴	۲۸۶۳۳۷	۴۱۵۸۹۴	۸۲۱۸۳۰	روستایی
۳	۲۸۸۲۹	.	۱۹	۲	۴۷۸	۴۹۹	۲۹۳۳۱	۵۷۱۷۸	۱۰-۱۴ ساله
۴	۳۰۵۸۸	.	۲۹	۸	۸۰۱	۸۳۸	۳۱۴۳۰	۶۰۳۴۶	۱۵-۱۹ ساله
.	۳۰۱۶۸	.	۱۸۲	۱۴	۶۹۹۲	۷۱۸۸	۳۷۳۵۶	۶۷۸۴۷	۲۰-۲۴ ساله
۱	۲۰۵۵۳	.	۶۱۱	۳۷	۲۰۴۶۲	۲۱۱۱۰	۴۱۶۶۴	۷۶۳۷۱	۲۵-۲۹ ساله
۲	۹۸۹۴	.	۱۰۵۷	۵۹	۲۹۵۷۶	۳۰۶۹۲	۴۰۵۸۸	۷۸۸۶۲	۳۰-۳۴ ساله
۱	۴۵۰۲	.	۱۱۱۰	۷۸	۳۳۳۷۷	۳۳۵۶۵	۳۸۰۶۸	۷۶۱۷۸	۳۵-۳۹ ساله
۱	۲۱۸۹	.	۹۴۵	۱۲۹	۳۲۴۲۷	۳۳۵۰۱	۳۵۶۹۱	۷۱۹۲۲	۴۰-۴۴ ساله
۱	۱۳۱۴	.	۷۴۷	۲۰۰	۳۲۷۴۰	۳۳۶۸۷	۳۵۰۰۲	۷۰۲۰۵	۴۵-۴۹ ساله
.	۷۰۵	.	۴۳۴	۳۰۸	۲۸۰۱۴	۲۸۷۵۶	۲۹۴۶۱	۵۹۴۴۲	۵۰-۵۴ ساله
۱	۳۴۴	.	۳۰۸	۵۰۵	۲۳۷۱۹	۲۴۵۳۲	۲۴۸۷۷	۵۱۷۸۱	۵۵-۵۹ ساله
.	۱۹۵	.	۱۸۲	۷۰۱	۱۹۰۰۸	۱۹۸۹۱	۲۰۰۸۶	۴۳۸۶۹	۶۰-۶۴ ساله
۳	۲۶۹	.	۲۴۳	۸۴۱۵	۴۳۴۱۰	۵۲۰۶۸	۵۲۳۴۰	۱۰۷۸۲۹	۶۵ ساله و بیش تر
.	۴	.	۶	.	.	۶	۱۰	۱۰	غیر ساکن



۱۴-۳- جمعیت ۱۰ ساله و بیش تر بر حسب سن، جنس و وضع زناشویی در نقاط شهری و روستایی (دنباله)

اظهار نشده	هرگز ازدواج نکرده	زن					جمع زن	شرح
		حداقل یکبار ازدواج کرده						
		اظهار نشده	بی همسر		دارای همسر	جمع		
بدلیل طلاق	بدلیل فوت همسر							
۱۴۰۶۲	۲۶۷۹۵۰	.	۲۲۶۲	۴۹۲۴۰	۳۹۹۱۱۴	۴۵۱۶۱۶	۷۳۳۶۲۸	آبان ۱۳۶۵
۷۲۱۹	۳۱۱۲۳۴	.	۲۵۱۲	۴۸۳۵۶	۴۳۴۴۷۰	۴۸۵۳۳۸	۸۰۳۷۹۱	مهر ۱۳۷۰ ^(۱)
۶۳۰۰	۳۴۹۱۳۴	.	۳۳۷۳	۵۶۱۰۹	۴۸۶۴۹۲	۵۴۵۹۷۴	۹۰۱۴۰۸	آبان ۱۳۷۵
۴۱۰۱	۳۴۵۰۰۸	۷۹۹	۷۷۴۲	۷۶۹۱۸	۶۲۴۵۵۷	۷۱۰۰۱۶	۱۰۵۹۱۲۵	آبان ۱۳۸۵
۱۰۸	۳۰۳۳۹۹	۴۳	۱۵۹۶۷	۹۳۲۷۹	۶۹۳۸۵۰	۸۰۳۱۳۹	۱۱۰۶۶۴۶	آبان ۱۳۹۰
۲۱	۲۶۷۷۱۴	۲۶	۲۶۸۴۷	۹۳۳۰۹	۷۳۹۷۸۳	۸۴۹۹۶۵	۱۱۱۷۷۰۰	آبان ۱۳۹۵
								ساکن در نقاط
۱۲	۱۷۵۴۲۶	۱۹	۲۰۶۹۷	۵۳۱۴۲	۴۶۲۴۶۸	۵۳۶۳۲۶	۷۱۱۷۶۴	شهری
۴	۴۶۷۰۷	.	۷	.	۲۳۹	۲۴۶	۴۶۹۵۷	۱۰-۱۴ ساله
۱	۴۵۳۱۹	۲	۱۵۹	۱۱	۵۷۰۵	۵۸۷۷	۵۱۱۹۷	۱۵-۱۹ ساله
۱	۳۲۹۴۲	۳	۹۱۴	۷۲	۲۷۴۲۸	۲۸۴۱۷	۶۱۳۶۰	۲۰-۲۴ ساله
.	۲۰۶۴۹	۱	۲۲۰۷	۲۲۵	۵۴۲۷۲	۵۶۷۰۵	۷۷۳۵۴	۲۵-۲۹ ساله
۳	۱۲۶۶۴	۱	۳۷۸۴	۵۸۱	۶۸۸۹۷	۷۳۲۶۳	۸۵۹۳۰	۳۰-۳۴ ساله
۱	۶۶۷۱	۲	۳۶۳۹	۱۰۷۱	۶۲۷۷۰	۶۷۴۸۲	۷۴۱۵۴	۳۵-۳۹ ساله
.	۳۶۷۳	.	۲۷۷۷	۱۷۵۴	۵۳۱۱۱	۵۷۶۴۲	۶۱۳۱۵	۴۰-۴۴ ساله
.	۲۸۱۵	.	۲۵۱۴	۲۷۰۶	۵۳۶۴۸	۵۸۸۶۸	۶۱۶۸۳	۴۵-۴۹ ساله
.	۱۸۲۲	.	۱۸۵۴	۴۲۵۵	۴۵۷۰۷	۵۱۸۱۶	۵۳۶۳۸	۵۰-۵۴ ساله
۱	۱۱۰۳	۱	۱۳۴۸	۵۹۵۷	۳۷۱۶۳	۴۴۴۶۹	۴۵۵۷۳	۵۵-۵۹ ساله
.	۵۰۳	۳	۷۳۰	۶۹۵۸	۲۴۹۵۰	۳۲۶۴۱	۳۳۱۴۴	۶۰-۶۴ ساله
۱	۵۵۸	۶	۷۶۴	۲۹۵۵۲	۲۸۵۷۸	۵۸۹۰۰	۵۹۴۵۹	۶۵ ساله و بیش تر
								ساکن در نقاط
۹	۹۲۲۸۸	۷	۶۱۵۰	۴۰۱۶۷	۲۶۷۳۱۵	۳۱۳۶۳۹	۴۰۵۹۳۶	روستایی
۲	۲۷۴۹۲	.	۳	۳	۳۴۷	۳۵۳	۲۷۸۴۷	۱۰-۱۴ ساله
۱	۲۲۷۳۱	.	۱۴۷	۱۶	۶۰۲۱	۶۱۸۴	۲۸۹۱۶	۱۵-۱۹ ساله
.	۱۳۲۴۹	.	۵۵۶	۵۷	۱۶۶۲۹	۱۷۲۴۲	۳۰۴۹۱	۲۰-۲۴ ساله
.	۸۳۳۹	.	۹۴۴	۱۲۰	۲۵۳۰۴	۲۶۳۶۸	۳۴۷۰۷	۲۵-۲۹ ساله
.	۶۳۵۴	.	۱۰۲۷	۲۷۶	۳۰۶۱۷	۳۱۹۲۰	۳۸۲۷۴	۳۰-۳۴ ساله
۲	۵۱۶۵	.	۸۶۳	۴۷۶	۳۱۶۰۴	۳۲۹۴۳	۳۸۱۱۰	۳۵-۳۹ ساله
.	۳۷۶۵	.	۷۲۴	۸۶۹	۳۰۸۷۳	۳۲۴۶۶	۳۶۲۳۱	۴۰-۴۴ ساله
.	۲۴۷۸	.	۶۴۷	۱۵۰۶	۳۰۵۷۲	۳۲۷۲۵	۳۵۲۰۳	۴۵-۴۹ ساله
.	۱۳۶۵	.	۴۳۶	۲۱۹۰	۲۵۹۹۰	۲۸۶۱۶	۲۹۹۸۱	۵۰-۵۴ ساله
.	۷۲۳	.	۳۱۸	۳۴۳۹	۲۲۴۲۴	۲۶۱۸۱	۲۶۹۰۴	۵۵-۵۹ ساله
.	۳۱۶	.	۲۱۶	۴۹۵۷	۱۸۲۹۴	۲۳۴۶۷	۲۳۷۸۳	۶۰-۶۴ ساله
۴	۳۱۱	۷	۲۶۹	۲۶۲۵۸	۲۸۶۴۰	۵۵۱۷۴	۵۵۴۸۹	۶۵ ساله و بیش تر
.	غیرساکن

۱- بر اساس ۱۰ درصد نمونه است.

مأخذ - مرکز آمار ایران (ر.م)

- مرکز آمار ایران. دفتر جمعیت، نیروی کار و سرشماری.

۳-۱۵- میانگین سنی جمعیت بر حسب جنس در نقاط شهری و روستایی

سال	کل استان			نقاط شهری		نقاط روستایی	
	مرد و زن	مرد	زن	مرد	زن	مرد	زن
آبان ۱۳۸۵	۳۱/۳	۳۱/۲	۳۱/۳	۳۰/۷	۳۰/۶	۳۱/۸	۳۲/۳
آبان ۱۳۹۰	۳۳/۶	۳۳/۴	۳۳/۹	۳۲/۸	۳۳/۰	۳۴/۲	۳۵/۳
آبان ۱۳۹۵	۳۵/۵	۳۵/۲	۳۵/۸	۳۴/۶	۳۴/۸	۳۶/۲	۳۷/۵

مأخذ - مرکز آمار ایران. (ر.م).

- مرکز آمار ایران. دفتر جمعیت، نیروی کار و سرشماری.

۳-۱۶- میانه سنی جمعیت بر حسب جنس در نقاط شهری و روستایی

سال	کل استان			نقاط شهری		نقاط روستایی	
	مرد و زن	مرد	زن	مرد	زن	مرد	زن
آبان ۱۳۸۵	۲۸/۶	۲۸/۵	۲۸/۶	۲۸/۸	۲۸/۳	۲۸/۳	۲۹/۹
آبان ۱۳۹۰ ^(۱)	۳۱/۷	۳۱/۴	۳۲/۰	۳۱/۳	۳۱/۳	۳۱/۷	۳۲/۳
آبان ۱۳۹۵	۳۴/۰	۳۴/۰	۳۵/۰	۳۴/۰	۳۴/۰	۳۵/۰	۳۷/۰

۱- میانه سنی بر اساس داده‌های طبقه‌بندی نشده محاسبه شده است.

مأخذ - مرکز آمار ایران. (ر.م).

- مرکز آمار ایران. دفتر جمعیت، نیروی کار و سرشماری.

۳-۱۷- میانگین سن^(۱) در اولین ازدواج بر حسب جنس در نقاط شهری و روستایی

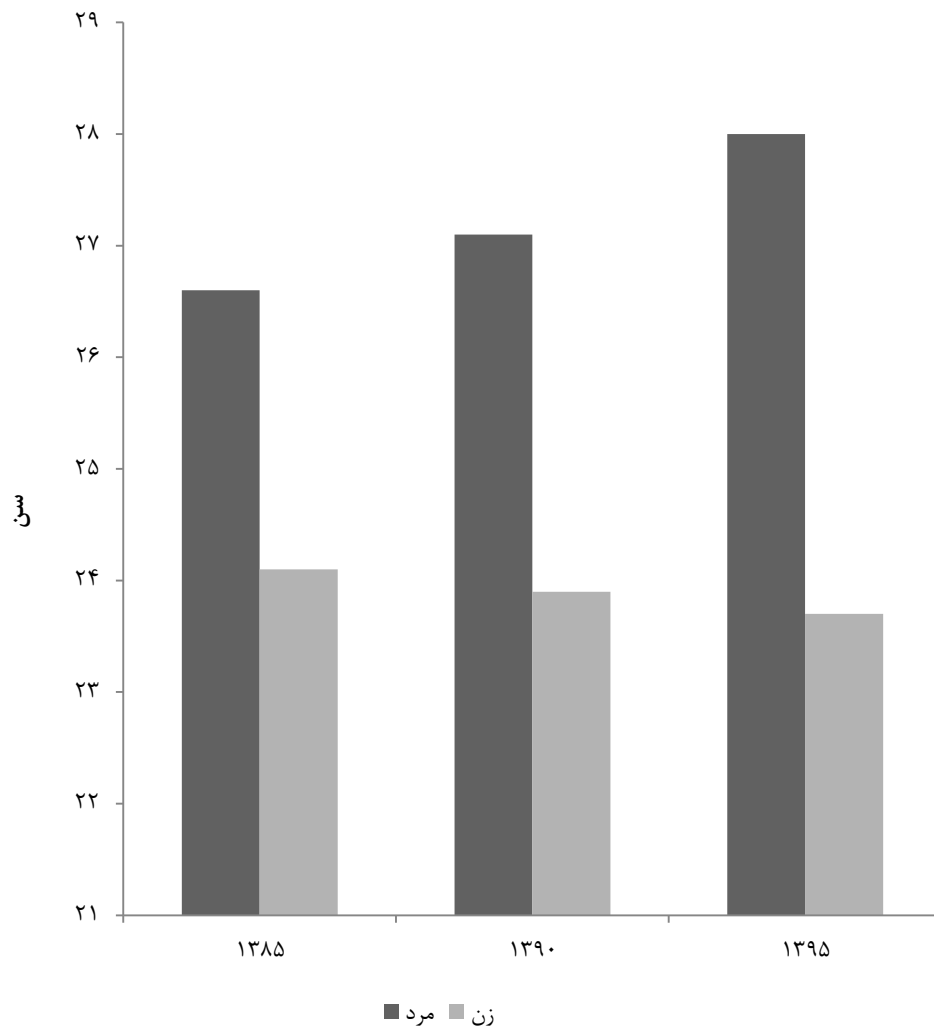
سال	کل استان		نقاط شهری		نقاط روستایی	
	مرد	زن	مرد	زن	مرد	زن
آبان ۱۳۸۵	۲۶/۶	۲۴/۱	۲۶/۸	۲۳/۹	۲۶/۳	۲۴/۴
آبان ۱۳۹۰	۲۷/۱	۲۳/۹	۲۷/۴	۲۴/۰	۲۶/۸	۲۳/۸
آبان ۱۳۹۵	۲۸/۰	۲۳/۷	۲۸/۱	۲۴/۱	۲۷/۹	۲۳/۱

۱- میانگین سن در اولین ازدواج با روش هاینتال محاسبه شده است.

مأخذ - مرکز آمار ایران. (ر.م).

- مرکز آمار ایران. دفتر جمعیت، نیروی کار و سرشماری.

۳-۲- میانگین سن در اولین ازدواج به تفکیک جنس



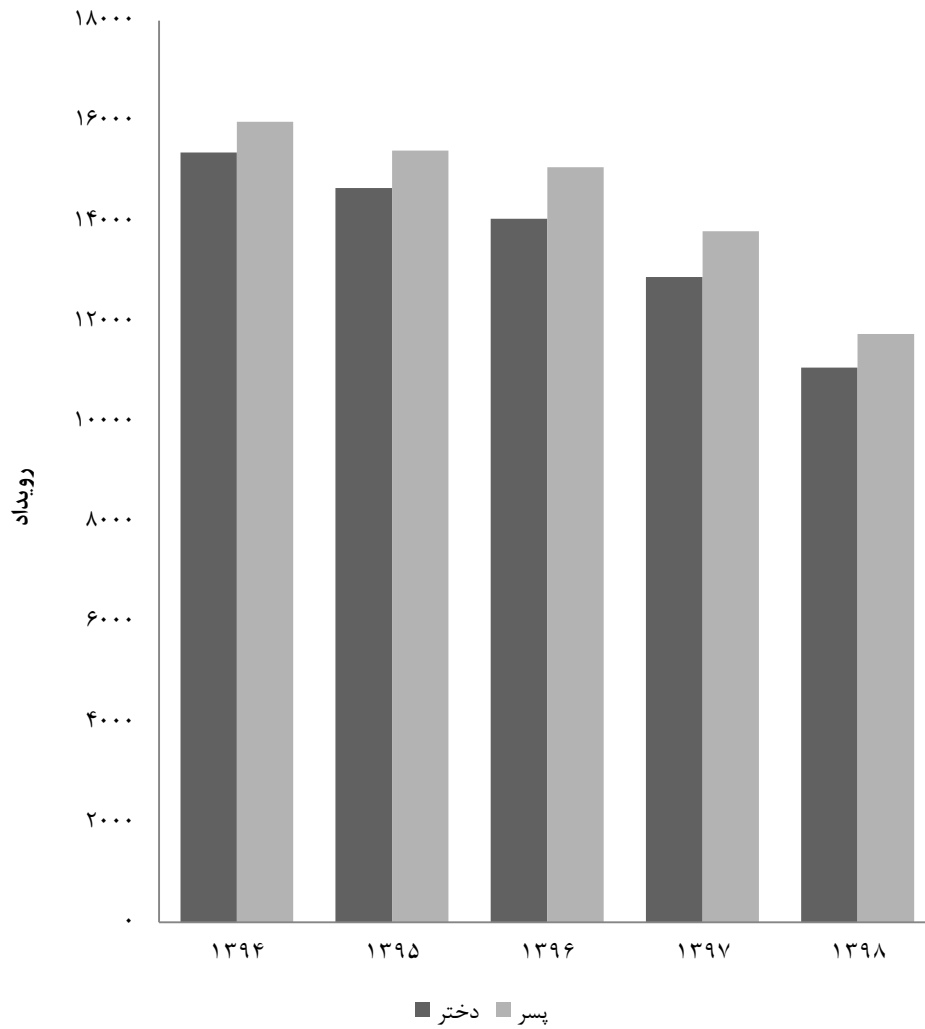
مبنا: جدول ۳-۱۷

۱۸-۳- ولادت ثبت شده برحسب جنس در نقاط شهری و روستایی

نقاط روستایی			نقاط شهری			جمع			سال و شهرستان
دختر	پسر	پسر و دختر	دختر	پسر	پسر و دختر	دختر	پسر	پسر و دختر	
۸۱۱۴	۸۳۵۵	۱۶۴۶۹	۸۳۶۵	۸۴۱۳	۱۶۷۷۸	۱۶۴۷۹	۱۶۷۶۸	۳۳۲۴۷	۱۳۸۰
۵۸۳۴	۶۲۸۰	۱۲۱۱۴	۹۵۶۶	۹۷۰۲	۱۹۲۶۸	۱۵۴۰۰	۱۵۹۸۲	۳۱۳۸۲	۱۳۸۵
۵۸۰۴	۶۱۰۰	۱۱۹۰۴	۹۷۸۰	۱۰۲۹۳	۲۰۰۷۳	۱۵۵۸۴	۱۶۳۹۳	۳۱۹۷۷	۱۳۹۰
۵۱۳۱	۵۲۹۱	۱۰۴۲۲	۱۰۲۳۷	۱۰۶۸۷	۲۰۹۲۴	۱۵۳۶۸	۱۵۹۷۸	۳۱۳۴۶	۱۳۹۴
۴۴۵۴	۴۷۷۸	۹۲۳۲	۱۰۲۰۰	۱۰۶۲۹	۲۰۸۲۹	۱۴۶۵۴	۱۵۴۰۷	۳۰۰۶۱	۱۳۹۵
۴۰۱۶	۴۴۴۶	۸۴۶۲	۱۰۰۳۰	۱۰۶۲۵	۲۰۶۵۵	۱۴۰۴۶	۱۵۰۷۱	۲۹۱۱۷	۱۳۹۶
۳۶۳۲	۳۷۹۷	۷۴۲۹	۹۲۵۰	۹۹۹۴	۱۹۲۴۴	۱۲۸۸۲	۱۳۷۹۱	۲۶۶۷۳	۱۳۹۷
۳۱۵۲	۳۲۸۰	۶۴۳۲	۷۹۲۳	۸۴۶۰	۱۶۳۸۳	۱۱۰۷۵	۱۱۷۴۰	۲۲۸۱۵	۱۳۹۸
۱۷۶	۱۹۳	۳۶۹	۳۸۷	۳۸۷	۷۷۴	۵۶۳	۵۸۰	۱۱۴۳	آستارا
۱۳۰	۱۵۷	۲۸۷	۲۴۳	۲۴۵	۴۸۸	۳۷۳	۴۰۲	۷۷۵	آستانه اشرفیه
۷۹	۹۴	۱۷۳	۹۷	۸۴	۱۸۱	۱۷۶	۱۷۸	۳۵۴	املش
۶۴	۶۲	۱۲۶	۴۰۵	۴۶۱	۸۶۶	۴۶۹	۵۲۳	۹۹۲	بندرانزلی
۵۹۳	۵۹۰	۱۱۸۳	۷۱۸	۷۹۴	۱۵۱۲	۱۳۱۱	۱۳۸۴	۲۶۹۵	تالش
۵۰۴	۴۸۸	۹۹۲	۳۶۷۸	۳۸۷۴	۷۵۵۲	۴۱۸۲	۴۳۶۲	۸۵۴۴	رشت
۱۷۹	۱۸۳	۳۶۲	۱۴۹	۱۹۱	۳۴۰	۳۲۸	۳۷۴	۷۰۲	رضوانشهر
۱۰۱	۱۰۵	۲۰۶	۲۸۳	۳۲۱	۶۰۴	۳۸۴	۴۲۶	۸۱۰	رودبار
۲۷۸	۲۸۴	۵۶۲	۲۸۴	۲۹۴	۵۷۸	۵۶۲	۵۷۸	۱۱۴۰	رودسر
۶۹	۹۲	۱۶۱	۱۰۶	۱۱۰	۲۱۶	۱۷۵	۲۰۲	۳۷۷	سیاهکل
۱۰۶	۱۱۰	۲۱۶	۵۲	۶۰	۱۱۲	۱۵۸	۱۷۰	۳۲۸	شفت
۲۵۹	۲۹۲	۵۵۱	۲۲۹	۲۶۷	۴۹۶	۴۸۸	۵۵۹	۱۰۴۷	صومعه سرا
۱۴۶	۱۴۳	۲۸۹	۲۱۰	۲۲۲	۴۳۲	۳۵۶	۳۶۵	۷۲۱	فومن
۱۸۸	۲۱۶	۴۰۴	۵۰۷	۵۱۸	۱۰۲۵	۶۹۵	۷۳۴	۱۴۲۹	لاهیجان
۱۳۵	۱۳۷	۲۷۲	۴۱۲	۴۵۷	۸۶۹	۵۴۷	۵۹۴	۱۱۴۱	لنگرود
۱۴۵	۱۳۴	۲۷۹	۱۶۳	۱۷۵	۳۳۸	۳۰۸	۳۰۹	۶۱۷	ماسال

مأخذ- اداره کل ثبت احوال استان گیلان.

۳-۳- متولدين ثبت شده به تفكيك جنس



مبنا: جدول ۳-۱۸

۱۹-۳- فوت ثبت شده بر حسب جنس در نقاط شهری و روستایی

نقاط روستایی	نقاط شهری	جمع			سال و شهرستان
		زن	مرد	مرد و زن	
۸۲۱۷	۸۳۸۷	۸۱۸۸	۸۴۱۶	۱۶۶۰۴۱۳۸۰
۷۶۵۱	۷۱۸۹	۶۴۲۹	۸۴۱۱	۱۴۸۴۰۱۳۸۵
۸۱۱۹	۱۵۹۳۳	۱۲۰۸۷	۱۱۹۶۵	۲۴۰۵۲۱۳۹۰
۷۴۷۶	۸۶۹۶	۷۲۳۸	۸۹۳۴	۱۶۱۷۲۱۳۹۴
۷۲۳۰	۸۴۵۹	۶۹۴۱	۸۷۴۸	۱۵۶۸۹۱۳۹۵
۷۱۳۰	۹۰۳۵	۷۲۹۳	۸۸۷۲	۱۶۱۶۵۱۳۹۶
۷۱۹۱	۹۳۸۴	۷۵۲۶	۹۰۴۹	۱۶۵۷۵۱۳۹۷
۷۷۴۷	۱۰۶۱۷	۸۳۷۸	۹۹۸۶	۱۸۳۶۴۱۳۹۸
۱۹۴	۳۳۵	۲۲۵	۳۰۴	۵۲۹آستارا
۵۹۳	۴۵۸	۵۰۱	۵۵۰	۱۰۵۱آستانه اشرفیه
۲۶۳	۱۸۰	۲۰۲	۲۴۱	۴۴۳املش
۱۹۴	۹۶۰	۵۱۵	۶۳۹	۱۱۵۴بندرانزلی
۵۰۱	۵۱۴	۴۸۱	۵۳۴	۱۰۱۵تالش
۱۴۷۹	۴۶۸۷	۲۷۶۳	۳۴۰۳	۶۱۶۶رشت
۲۷۶	۱۳۵	۱۸۴	۲۲۷	۴۱۱رضوانشهر
۳۳۷	۳۰۰	۲۸۲	۳۵۵	۶۳۷رودبار
۷۲۷	۴۶۷	۵۶۴	۶۳۰	۱۱۹۴رودسر
۲۲۶	۱۵۷	۱۹۱	۱۹۲	۳۸۳سیاهکل
۳۶۹	۸۳	۲۰۶	۲۴۶	۴۵۲شفت
۷۵۹	۳۵۰	۵۲۷	۵۸۲	۱۱۰۹صومعه سرا
۴۷۵	۴۲۰	۴۴۱	۴۵۴	۸۹۵فومن
۷۷۳	۷۰۹	۶۶۰	۸۲۲	۱۴۸۲لاهیجان
۳۳۷	۷۵۱	۴۸۵	۶۰۳	۱۰۸۸لنگرود
۲۴۴	۱۱۱	۱۵۱	۲۰۴	۳۵۵ماسال

مأخذ- اداره کل ثبت احوال استان گیلان.

۲۰-۳- فوت جاری ثبت شده^(۱) بر حسب جنس و گروه‌های سنی در نقاط شهری و روستایی : ۱۳۹۸

گروه سنی	جمع			نقاط شهری			نقاط روستایی		
	مرد و زن	مرد	زن	مرد و زن	مرد	زن	مرد و زن	مرد	زن
جمع.....	۱۰۹۴۳	۶۴۷۱	۴۴۷۲	۶۸۵۹	۴۱۵۵	۲۷۰۴	۴۰۸۴	۲۳۱۶	۱۷۶۸
کمتر از یک ساله.....	۷۲	۴۶	۲۶	۵۱	۳۳	۱۸	۲۱	۱۳	۸
۱-۴ ساله.....	۴۳	۲۵	۱۸	۲۵	۱۳	۱۲	۱۸	۱۲	۶
۵-۹ ساله.....	۳۸	۲۱	۱۷	۱۹	۱۱	۸	۱۹	۱۰	۹
۱۰-۱۴ ساله.....	۴۹	۳۳	۱۶	۳۷	۲۵	۱۲	۱۲	۸	۴
۱۵-۱۹ ساله.....	۱۰۷	۸۱	۲۶	۵۹	۴۳	۱۶	۴۸	۳۸	۱۰
۲۰-۲۴ ساله.....	۱۶۷	۱۴۰	۲۷	۱۰۳	۸۶	۱۷	۶۴	۵۴	۱۰
۲۵-۲۹ ساله.....	۱۶۲	۱۱۹	۴۳	۱۱۱	۷۹	۳۲	۵۱	۴۰	۱۱
۳۰-۳۴ ساله.....	۲۵۰	۱۷۹	۷۱	۱۷۶	۱۲۶	۵۰	۷۴	۵۳	۲۱
۳۵-۳۹ ساله.....	۳۱۵	۲۱۴	۱۰۱	۲۰۴	۱۳۵	۶۹	۱۱۱	۷۹	۳۲
۴۰-۴۴ ساله.....	۳۸۰	۲۴۴	۱۳۶	۲۵۵	۱۶۷	۸۸	۱۲۵	۷۷	۴۸
۴۵-۴۹ ساله.....	۵۱۸	۳۳۶	۱۸۲	۳۳۵	۲۲۰	۱۱۵	۱۸۳	۱۱۶	۶۷
۵۰-۵۴ ساله.....	۷۴۴	۴۷۱	۲۷۳	۴۹۳	۳۱۵	۱۷۸	۲۵۱	۱۵۶	۹۵
۵۵-۵۹ ساله.....	۱۰۷۴	۶۸۹	۳۸۵	۷۱۴	۴۵۲	۲۶۲	۳۶۰	۲۳۷	۱۲۳
۶۰-۶۴ ساله.....	۱۴۰۴	۸۳۰	۵۷۴	۹۱۵	۵۵۶	۳۵۹	۴۸۹	۲۷۴	۲۱۵
۶۵-۶۹ ساله.....	۱۶۵۰	۹۴۰	۷۱۰	۱۰۳۷	۶۰۶	۴۳۱	۶۱۳	۳۳۴	۲۷۹
۷۰-۷۴ ساله.....	۱۹۲۸	۱۰۵۳	۸۷۵	۱۱۵۳	۶۵۸	۴۹۵	۷۷۵	۳۹۵	۳۸۰
۷۵-۷۹ ساله و بیش تر.....	۲۰۲۹	۱۰۳۹	۹۹۰	۱۱۶۱	۶۲۰	۵۴۱	۸۶۸	۴۱۹	۴۴۹
نامشخص.....	۱۳	۱۱	۲	۱۱	۱۰	۱	۲	۱	۱

۱- فوت جاری ثبت شده، منظور فوتی است که در همان سال وقوع فوت، ثبت شود.

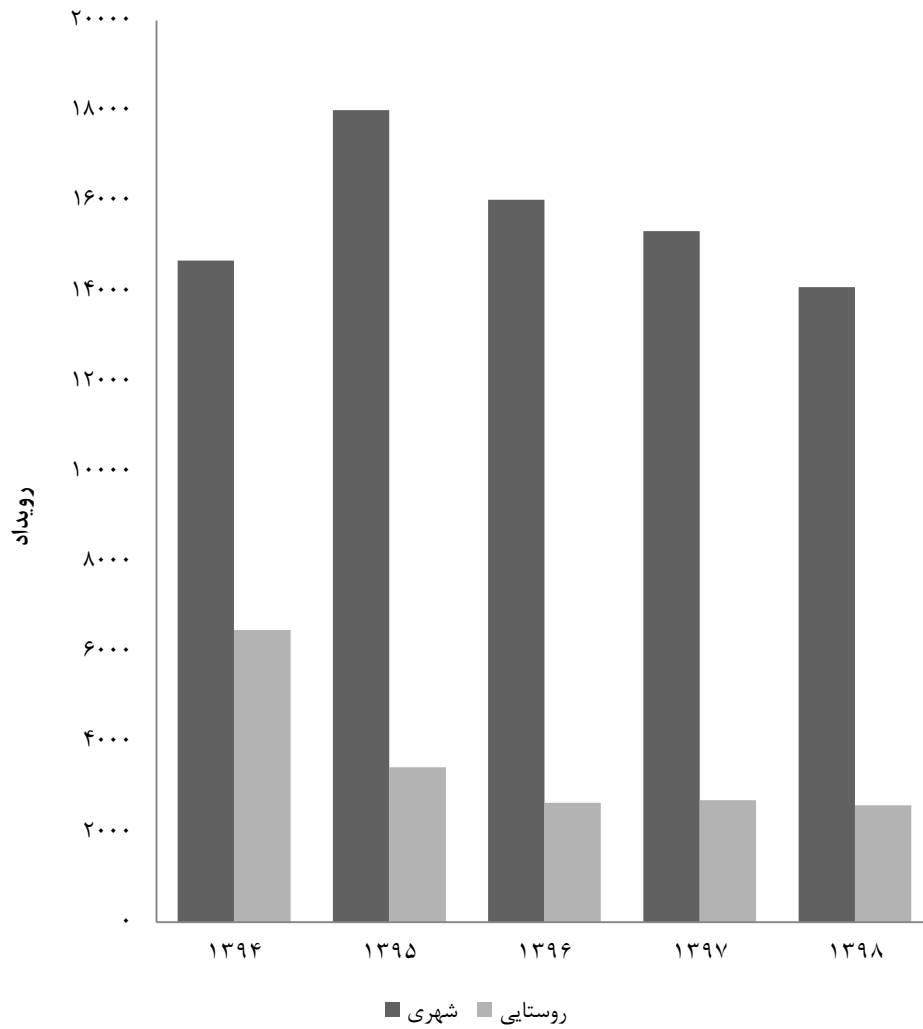
مأخذ- اداره کل ثبت احوال استان گیلان.

۳-۲۱- ازدواج و طلاق ثبت شده در نقاط شهری و روستایی

نقاط روستایی		نقاط شهری		جمع		سال و شهرستان
ازدواج	طلاق	ازدواج	طلاق	ازدواج	طلاق	
۳۳۰	۸۸۵۶	۱۳۷۳	۱۸۱۸۲	۱۷۰۳	۲۷۰۳۸	۱۳۸۰
۱۱۹۵	۱۱۵۱۱	۱۹۷۱	۱۶۱۹۸	۳۱۶۶	۲۷۷۰۹	۱۳۸۵
۱۷۸۰	۱۲۶۸۲	۳۳۸۶	۱۶۱۴۴	۵۱۶۶	۲۸۸۲۶	۱۳۹۰
۱۴۰۵	۶۴۷۸	۵۵۵۶	۱۴۶۷۱	۶۹۶۱	۲۱۱۴۹	۱۳۹۴
۱۰۲۶	۳۴۳۵	۵۸۸۷	۱۸۰۱۳	۶۹۱۳	۲۱۴۴۸	۱۳۹۵ ^(۱)
۹۰۰	۲۶۴۷	۵۶۶۹	۱۶۰۲۰	۶۵۶۹	۱۸۶۶۷	۱۳۹۶ ^(۱)
۹۰۵	۲۷۰۱	۵۷۶۸	۱۵۳۲۴	۶۶۷۳	۱۸۰۲۵	۱۳۹۷ ^(۱)
۸۸۵	۲۵۸۶	۶۱۵۷	۱۴۰۸۴	۷۰۴۲	۱۶۶۷۰	۱۳۹۸ ^(۱)
۳۷	۱۴۴	۲۲۲	۳۹۸	۲۵۹	۵۴۲	آستارا
۱۰۷	۱۵۶	۲۸۱	۳۰۱	۳۸۸	۴۵۷	آستانه اشرفیه
۳	۱۲	۶۶	۳۵۳	۶۹	۳۶۵	املش
۱۱	۴۴	۳۶۳	۶۹۰	۳۷۴	۷۳۴	بندرانزلی
۸۵	۳۲۱	۴۴۶	۱۴۵۰	۵۳۱	۱۷۷۱	تالش
۲۶۷	۳۶۲	۲۶۵۲	۵۳۳۵	۲۹۱۹	۵۶۹۷	رشت
۳۱	۱۵۹	۱۱۰	۲۹۰	۱۴۱	۴۴۹	رضوانشهر
۱۱	۷۸	۱۴۷	۵۳۵	۱۵۸	۶۱۳	رودبار
۳۶	۳۳۵	۲۶۷	۶۹۸	۳۰۳	۱۰۳۳	رودسر
۶۹	۶۷	۱۲	۲۳۵	۸۱	۳۰۲	سیاهکل
۵۹	۱۵۳	۲۲۳	۳۷۰	۲۸۲	۵۲۳	شفت
۲۳	۱۸۰	۲۷۲	۶۷۳	۲۹۵	۸۵۳	صومعه سرا
۴۳	۸۷	۱۷۸	۳۹۹	۲۲۱	۴۸۶	فومن
۴۰	۱۳۴	۳۱۹	۱۲۸۴	۳۵۹	۱۴۱۸	لاهیجان
۷	۸۵	۵۴۸	۸۹۳	۵۵۵	۹۷۸	لنگرود
۵۶	۲۶۹	۵۱	۱۸۰	۱۰۷	۴۴۹	ماسال

۱- از آنجا که ثبت نقاط شهری و روستایی بر اساس آدرس ارائه شده از طرف زوجین صورت می‌گیرد. شاهد افزایش و کاهش در نقاط می‌باشیم، در صورتی که در سال‌های قبل بر اساس محل زندگی زوجین بوده است. مأخذ- اداره کل ثبت احوال استان گیلان.

۳-۴- تعداد ازدواج ثبت شده در نقاط شهری و روستایی



مبنا: جدول ۳-۲۱

۲۲-۳ ازدواج و طلاق ثبت شده بر حسب اختلاف سن زوج نسبت به سن زوجه: ۱۳۹۸

طلاق	ازدواج	اختلاف سن
۷۰۴۲	۱۶۶۷۰	کل
۷۹	۲۰۱	بیش از ۲۰ سال بزرگ‌تر.....
۱۱۰	۲۲۰	(۲۰-۱۶) سال بزرگ‌تر.....
۴۲۵	۹۷۳	(۱۵-۱۱) سال بزرگ‌تر.....
۱۸۵	۳۹۳	۱۰ سال بزرگ‌تر.....
۲۷۰	۵۹۳	۹ سال بزرگ‌تر.....
۳۲۸	۷۱۸	۸ سال بزرگ‌تر.....
۴۳۷	۸۸۵	۷ سال بزرگ‌تر.....
۵۰۰	۱۱۱۸	۶ سال بزرگ‌تر.....
۵۸۷	۱۲۷۵	۵ سال بزرگ‌تر.....
۶۴۶	۱۳۱۸	۴ سال بزرگ‌تر.....
۶۵۲	۱۴۴۶	۳ سال بزرگ‌تر.....
۶۶۰	۱۵۰۹	۲ سال بزرگ‌تر.....
۵۳۹	۱۴۳۹	۱ سال بزرگ‌تر.....
۷۸۴	۲۳۹۱	بدون اختلاف سن.....
۲۲۴	۶۶۱	۱ سال کوچک‌تر.....
۱۵۲	۳۹۸	۲ سال کوچک‌تر.....
۱۲۸	۳۰۶	۳ سال کوچک‌تر.....
۸۶	۲۲۳	۴ سال کوچک‌تر.....
۵۱	۱۵۵	۵ سال کوچک‌تر.....
۴۰	۱۱۳	۶ سال کوچک‌تر.....
۳۵	۹۷	۷ سال کوچک‌تر.....
۲۹	۵۸	۸ سال کوچک‌تر.....
۲۳	۳۹	۹ سال کوچک‌تر.....
۲۳	۴۲	۱۰ سال کوچک‌تر.....
۴۴	۷۶	(۱۵-۱۱) سال کوچک‌تر.....
۴	۱۹	(۲۰-۱۶) سال کوچک‌تر.....
۱	۴	بیش از ۲۰ سال کوچک‌تر.....

مأخذ- اداره کل ثبت احوال استان گیلان.


۲۳-۳- تعداد طلاق ثبت شده بر حسب طول مدت ازدواج^(۱)

سال و شهرستان	جمع	کمتر از ۱ سال	۱ سال	۲ سال	۳ سال	۴ سال	۵-۹ سال	۱۰-۱۴ سال	۱۵ سال و بیش تر
.....۱۳۸۵	۳۱۶۶	۳۰۹	۳۱۲	۲۶۰	۲۴۳	۲۰۷	۷۴۴	۴۳۲	۶۵۹
.....۱۳۹۰	۵۱۶۶	۳۶۶	۴۶۱	۴۰۱	۳۷۷	۳۵۰	۱۲۶۹	۸۷۰	۱۰۷۲
.....۱۳۹۴	۶۹۶۱	۵۱۷	۵۱۱	۴۴۴	۴۶۵	۴۰۹	۱۷۴۵	۱۱۸۰	۱۶۹۰
.....۱۳۹۵	۶۹۱۳	۳۸۶	۴۷۹	۴۲۷	۴۲۲	۳۹۸	۱۷۵۰	۱۲۴۹	۱۸۰۲
.....۱۳۹۶	۶۵۶۹	۳۳۱	۳۸۹	۴۰۵	۳۸۲	۳۷۲	۱۷۰۵	۱۲۱۳	۱۷۷۲
.....۱۳۹۷	۶۶۷۳	۲۴۰	۳۵۸	۳۶۴	۳۸۷	۳۸۱	۱۶۹۹	۱۲۹۵	۱۹۴۹
..... ۱۳۹۸	***	***	***	***	***	***	***	***	***
.....آستارا
.....آستانه اشرفیه
.....املش
.....بندر انزلی
.....تالش
.....رشت
.....رضوانشهر
.....رودبار
.....رودسر
.....سیاهکل
.....شفت
.....صومعه سرا
.....فومن
.....لاهیجان
.....لنگرود
.....ماسال

۱- تعداد سال‌های کاملی که از زمان وقوع ازدواج گذشته است.

مأخذ- اداره کل ثبت احوال استان گیلان.

نیروی انسانی
فصل ۴



مقدمه

آمار و اطلاعات مربوط به نیروی انسانی، برای نخستین بار در سال ۱۳۱۸ توسط اداره کل آمار و ثبت احوال، در برخی از شهرهای مهم کشور گردآوری شد. در سال ۱۳۳۵، ضمن اجرای اولین سرشماری عمومی نفوس که توسط اداره کل آمار عمومی اجرا شد، اطلاعاتی چند در این زمینه به دست آمد. سپس با اجرای چند طرح آماری در زمینه‌های کشاورزی، صنعت و جمعیت، در زمره آمار جمع‌آوری شده، اطلاعات مربوط به نیروی انسانی نیز متناسب با موضوع طرح، مورد توجه قرار گرفت.

در سال‌های ۱۳۳۷ و ۱۳۴۱، سازمان برنامه با همکاری اداره کل مطالعات نیروی انسانی و آمار وزارت کار و امور اجتماعی، آمارگیری‌هایی را در زمینه نیروی انسانی انجام داد و نتایج آن را منتشر کرد. در سال‌های بعد، مرکز آمار ایران

ضمن اجرای سرشماری‌های عمومی نفوس و مسکن سال‌های ۱۳۴۵، ۱۳۵۵، ۱۳۶۵، ۱۳۷۵، ۱۳۸۵، ۱۳۹۰ و ۱۳۹۵ آمارگیری جاری جمعیت ۱۳۷۰، آمار و اطلاعات اساسی مربوط به نیروی انسانی را جمع‌آوری نموده و علاوه بر آن از سال ۱۳۷۶، طرح نمونه‌گیری ویژگی‌های اشتغال و بیکاری خانوار را نیز به اجرا در آورده است و تا سال ۱۳۸۳ هر سال این طرح اجرا شده و در سال‌های مذکور اطلاعات آبان ماه به عنوان نماینده سال ارائه شده است. از سال ۱۳۸۴ طرح آمارگیری از نیروی کار جایگزین طرح مذکور گردیده است. شایان ذکر است با توجه به ویژگی‌های این طرح، اطلاعات ارائه‌شده در این سال‌ها متوسط اطلاعات سالانه می‌باشد.

برای تهیه و تنظیم آمار و اطلاعات این فصل، از نتایج طرح آمارگیری از ویژگی‌های اشتغال و بیکاری خانوار و طرح آمارگیری از نیروی کار

کل تعاون، کار و رفاه اجتماعی استان گیلان که به روش ثبتي تهيه می‌شود، ارائه شده است. یادآور می‌شود اداره فوق سال ۱۳۹۰ از ادغام اداره‌ی کار و امور اجتماعی و اداره کل تعاون استان تشکیل شده است.

تعاریف و مفاهیم به کار رفته در این فصل به شرح زیر است:

کار: آن دسته از فعالیت‌های اقتصادی (فکری یا بدنی) که به منظور کسب درآمد (نقدی و یا غیرنقدی) صورت پذیرد و هدف آن تولید کالا یا ارائه خدمت باشد.

جمعیت فعال اقتصادی: تمامی اعضای ۱۰ ساله و بیش‌تر خانوارها که در هفت روز قبل از مراجعه مأمور آمارگیری شاغل و یا بیکار بوده‌اند، جمعیت "فعال اقتصادی" به شمار می‌آیند. محصلان، خانه‌داران و دارندگان درآمد بدون کار، چنانچه شاغل و یا بیکار نیز بوده‌اند، "فعال اقتصادی" محسوب می‌شوند.

در طرح آمارگیری از نیروی کار تمام افراد ۱۰ ساله و بیش‌تر (حداقل سن تعیین شده)، که در هفته تقویمی قبل از هفته آمارگیری (هفته مرجع) طبق تعریف کار، در تولید کالا و خدمات مشارکت داشته (شاغل) و یا از قابلیت مشارکت برخوردار بوده‌اند (بیکار)، جمعیت فعال اقتصادی محسوب می‌شوند.

جمعیت غیرفعال اقتصادی: تمامی اعضای ۱۰ ساله و بیش‌تر خانوارها که در هفت روز قبل از مراجعه مأمور آمارگیری شاغل و یا بیکار

مرکز آمار ایران و همچنین از گزارش‌های آماری معاونت توسعه مدیریت و سرمایه انسانی سازمان مدیریت و برنامه‌ریزی استان استفاده شده است. اطلاعاتی که در این فصل ارائه می‌شود شامل انواع جمعیت فعال و غیرفعال اقتصادی، ویژگی‌های جمعیت شاغل در بخش‌های مختلف اقتصادی و آمار کارکنان دولت، متقاضیان ثبت نام شده و به‌کار گمارده شدگان است.

در مورد آمار ارائه‌شده توضیح نکات زیر ضروری است:

۱- در طرح آمارگیری از ویژگی‌های اشتغال و بیکاری خانوار و همچنین طرح آمارگیری از نیروی کار، جامعه آماری نمونه فقط شامل خانوارهای معمولی ساکن می‌باشد و خانوارهای دسته‌جمعی و معمولی غیرساکن را در بر نمی‌گیرد.

۲- آمار مربوط به هر دستگاه، شامل آمار تمامی واحدهای تحت پوشش آن می‌باشد.

۳- آمار کارکنان نیروهای مسلح و شرکت‌های وابسته به آن و نیروهای نظامی و انتظامی، به دلیل محرمانه بودن و نیز آمار کارکنان شرکت‌های تحت پوشش سازمان‌های دولتی به علت وضعیت خاص استخدامی، در دسترس نمی‌باشد.

ذکر این نکته ضروری است که اطلاعات مربوط به متقاضیان و به‌کارگمارده شدگان کار از اداره

می‌دهند، یعنی مستقیماً در تولید کالا یا خدمات سهمیم هستند و فعالیت آن‌ها "کار" محسوب می‌شود.

- محصولاتی که در هفته مرجع مطابق تعریف، کار کرده‌اند.

- تمام افرادی که در نیروهای مسلح به صورت کادر دائم یا موقت خدمت می‌کنند (نیروهای مسلح، کارکنان کادر و سربازان، درجه‌داران، افسران وظیفه نیروهای نظامی و انتظامی).

برای دقت در کاربرد این تعریف، در سرشماری‌های عمومی نفوس و مسکن سال‌های ۱۳۴۵ و ۱۳۵۵ افرادی که در هفته ۸ ساعت و بیش‌تر کار کرده‌اند شاغل منظور شده‌اند ولی در سرشماری‌های عمومی نفوس و مسکن ۱۳۶۵، ۱۳۷۵ آمارگیری جاری جمعیت ۱۳۷۰ و آمارگیری از ویژگی‌های اشتغال و بیکاری خانوار سال‌های ۱۳۷۶ لغایت ۱۳۸۳، کسانی که در هفت روز گذشته (قبل از مراجعه مأمور آمارگیری) حداقل ۲ روز کار کرده‌اند، شاغل به حساب آمده‌اند. همچنین در سرشماری‌های عمومی نفوس و مسکن ۱۳۶۵ و ۱۳۷۵،

آمارگیری جاری جمعیت ۱۳۷۰ و آمارگیری از ویژگی‌های اشتغال و بیکاری خانوار سال‌های ۱۳۷۶ لغایت ۱۳۸۳ کسانی که دارای شغلی هستند ولی در هفت روز گذشته به اقتضای فصل و ماهیت فصلی کار خود، کار نکرده‌اند (بیکاران فصلی)، مشروط بر آنکه در جستجوی

نبوده‌اند و در یکی از گروه‌های محصل، خانه‌دار، دارای درآمد بدون کار و سایر طبقه‌بندی شده‌اند به‌عنوان جمعیت "غیرفعال اقتصادی" به شمار می‌آیند.

در طرح آمارگیری از نیروی کار تمام افراد ۱۰ ساله و بیش‌تر که در طول هفته مرجع طبق تعریف، در هیچ یک از دو گروه شاغلان و بیکاران قرار نمی‌گیرند، جمعیت غیرفعال اقتصادی محسوب می‌شوند.

شاغل: تمام افراد ۱۰ ساله و بیش‌تر که در طول هفته مرجع، طبق تعریف کار، حداقل یک ساعت کار کرده و یا بنا به دلایلی به‌طور موقت کار را ترک کرده باشند، شاغل محسوب می‌شوند. شاغلان به‌طور عمده شامل دو گروه مزد و حقوق‌بگیران و خود اشتغالان می‌شوند. ترک موقت کار در هفته مرجع با داشتن پیوند رسمی شغلی، برای مزد و حقوق‌بگیران و تداوم کسب‌وکار برای خود اشتغالان، به عنوان اشتغال محسوب می‌شود. افراد زیر نیز به لحاظ اهمیتی که در فعالیت اقتصادی کشور دارند، شاغل محسوب می‌شوند:

- افرادی هستند که بدون دریافت مزد برای یکی از اعضای خانوار خود که با وی نسبت خویشاوندی دارند کار می‌کنند (کارکنان فامیلی بدون مزد).

- کارآموزانی که در دوره کارآموزی فعالیتی در ارتباط با فعالیت مؤسسه محل کارآموزی انجام

۲- آماده‌به‌کار باشند، یعنی طی یک دوره ۱۵ روزه شامل ۷ روز گذشته و ۷ روز آینده آمادگی شروع کار را داشته باشند، همچنین افراد ذیل بیکار محسوب شده‌اند.

- در انتظار شروع کار جدید هستند، یعنی برای آنان کاری مهیا شده و قرار است در آینده به آن کار مشغول شوند و نیز آماده به کار (طبق تعریف) هستند.

- در انتظار بازگشت به شغل قبلی و نیز آماده به کار (طبق تعریف) هستند. منظور از "در انتظار بازگشت به شغل قبلی" این است که فرد قبلاً دارای کار بوده و به دلایلی کار خود را از دست می‌دهد و پیوند رسمی شغلی ندارد ولی در انتظار بازگشت به شغل خود بسر می‌برد.

اشتغال ناقص زمانی: افراد دارای اشتغال ناقص زمانی شامل تمام شاغلانی است که در هفته مرجع، حاضر در سرکار یا غایب موقت از محل کار بوده، به دلایل اقتصادی نظیر رکود کاری، پیدا نکردن کار با ساعت کار بیشتر، قرار داشتن در فصل غیرکاری و ... کمتر از ۴۴ ساعت کار کرده، خواهان و آماده برای انجام کار اضافی در هفته مرجع بوده‌اند.

بیکار قبلاً شاغل: کسانی که شاغل به حساب نمی‌آیند ولی قبلاً شاغل بوده و در هفت روز قبل از مراجعه مأمور آمارگیری مطابق تعریف، بیکار بوده‌اند بیکار قبلاً شاغل محسوب می‌شوند.

کار دیگری هم نبوده باشند شاغل محسوب شده‌اند، به استثنای سرشماری‌های ۱۳۴۵ و ۱۳۵۵ که در شمار بیکاران منظور شده‌اند. ضمناً قابل ذکر است که سؤالات مربوط به شاغلان در سرشماری‌های ۱۳۳۵، ۱۳۴۵، ۱۳۵۵، ۱۳۷۵، آمارگیری جاری جمعیت ۱۳۷۰ و آمارگیری از ویژگی‌های اشتغال و بیکاری خانوار سال‌های ۱۳۷۶ لغایت ۱۳۸۳، از افراد ۱۰ ساله و بیش‌تر و در سرشماری ۱۳۶۵، از افراد ۶ ساله و بیش‌تر پرسش شده است. در تمامی آمارگیری‌های مذکور، افرادی که در هنگام سرشماری به انجام خدمت وظیفه عمومی مشغول بوده‌اند در شمار شاغلان به حساب آمده‌اند.

همچنین شایان ذکر است تعریف شاغل در سرشماری عمومی نفوس و مسکن سال ۱۳۸۵، ۱۳۹۰ و ۱۳۹۵ منطبق بر تعریف ارائه شده در این فصل می‌باشد.

بیکار: افرادی که ۷ روز پیش از مراجعه مأمور سرشماری حداقل یک ساعت کار نکرده‌اند و دارای شغلی نیز نبوده‌اند در صورت داشتن دو شرط ذیل بیکار محسوب می‌شوند.

۱- در ۳۰ روز گذشته برای جستجوی کار، اقدامات مشخصی را نظیر ثبت نام یا پیگیری در مؤسسات کاریابی، پرس و جو از دوستان، تماس با کارفرمایان، مطالعه آگهی‌های استخدامی و ... انجام داده باشند.

درآمدهای مستمری مانند حقوق بازنشستگی، حقوق وظیفه، درآمد املاک و مستغلات، سود سهام و ... دارند، دارای درآمد بدون کار محسوب می‌شوند.

نرخ مشارکت اقتصادی (نرخ فعالیت): عبارت است از نسبت جمعیت فعال (شاغل و بیکار) ۱۰ ساله و بیش‌تر به جمعیت در سن کار ۱۰ ساله و بیش‌تر، ضرب در ۱۰۰.

نرخ بیکاری: عبارت است از نسبت جمعیت بیکار به جمعیت فعال (شاغل و بیکار)، ضرب در ۱۰۰.

گزیده اطلاعات

در سال ۱۳۹۸ بر اساس نتایج آمارگیری از نیروی کار ۴۶/۶ درصد جمعیت ۱۵ ساله و بیش‌تر در استان از نظر اقتصادی فعال محسوب می‌شوند که نرخ بیکاری در میان این گروه جمعیتی ۱۰/۳ درصد بوده و نرخ بیکاری مردان ۹/۲ درصد، زنان ۱۳/۴ درصد بوده است.

همچنین در سال ۱۳۹۸ نرخ بیکاری جمعیت فعال ۲۴-۱۵ ساله ۲۸/۲ درصد و ۱۸-۳۵ ساله ۲۱/۰ درصد بوده است.

بر اساس نتایج طرح نیروی کار در سال ۱۳۹۸ توزیع نسبی شاغلان ۱۵ ساله و بیش‌تر در سه بخش عمده فعالیت‌های اقتصادی عبارت است از ۲۸/۹ درصد در بخش کشاورزی، ۲۴/۵ درصد در بخش صنعت و ۴۶/۳ درصد در بخش خدمات.

بیکار قبلاً غیرشاغل: کسانی که شاغل یا بیکار قبلاً شاغل محسوب نمی‌شوند و در هفت روز قبل از مراجعه مأمور آمارگیری مطابق تعریف، بیکار بوده‌اند در این گروه قرار می‌گیرند.

محصل: کسانی که شاغل یا بیکار محسوب نمی‌شوند و در هفت روز قبل از مراجعه مأمور آمارگیری در حال تحصیل بوده‌اند، محصل به حساب می‌آیند.

خانه‌دار: در سرشماری‌های ۱۳۳۵، ۱۳۴۵ و ۱۳۵۵، تمامی زنانی که در هفت روز گذشته قبل از مراجعه مأمور آمارگیری شاغل یا بیکار نبوده و به خانه‌داری (در منزل خود) مشغول بوده‌اند، خانه‌دار منظور شده‌اند. در سرشماری عمومی نفوس و مسکن ۱۳۶۵ و ۱۳۷۵، طرح آمارگیری از ویژگی‌های اشتغال و بیکاری خانوار سال‌های ۱۳۷۶ لغایت ۱۳۸۳ و همچنین طرح آمارگیری از نیروی کار سال ۱۳۸۴ به بعد، سرشماری عمومی نفوس و مسکن ۱۳۸۵، ۱۳۹۰ و ۱۳۹۵ تمامی زنان و مردانی که در هفت روز گذشته، شاغل، بیکار و محصل نبوده و به خانه‌داری مشغول بوده‌اند، خانه‌دار منظور شده‌اند. در آمارگیری جاری جمعیت ۱۳۷۰، تمامی زنان و مردانی که در هفت روز گذشته، شاغل، بیکار، محصل و بازنشسته نبوده و به خانه‌داری مشغول بوده‌اند، خانه‌دار منظور شده‌اند.

دارای درآمد بدون کار: کسانی که شاغل، بیکار، محصل و خانه‌دار محسوب نمی‌شوند و

۴-۱- توزیع نسبی جمعیت ۱۰ ساله و بیش تر بر حسب وضع فعالیت و جنس در نقاط شهری و روستایی (درصد)

جمعیت فعال از نظر اقتصادی			جمعیت ۱۰ ساله و بیش تر	شرح
بیکار	شاغل	جمع		
کل استان				
مرد و زن				
۶/۰	۳۷/۷	۴۳/۷	۱۰۰ ^(۱) ۱۳۸۰
۴/۹	۳۸/۳	۴۳/۲	۱۰۰ ۱۳۸۵
۶/۴	۳۲/۴	۳۸/۸	۱۰۰ ۱۳۹۰
۴/۶	۳۶/۶	۴۱/۱	۱۰۰ ۱۳۹۴
۴/۶	۳۶/۲	۴۰/۸	۱۰۰ ۱۳۹۵
۴/۵	۳۸/۱	۴۲/۷	۱۰۰ ۱۳۹۶
۵/۰	۳۹/۰	۴۴/۰	۱۰۰ ۱۳۹۷
۴/۸	۴۱/۸	۴۶/۶	۱۰۰ ^(۲) ۱۳۹۸
مرد				
۸/۰	۵۵/۷	۶۳/۶	۱۰۰ ^(۱) ۱۳۸۰
۵/۸	۵۸/۳	۶۴/۱	۱۰۰ ۱۳۸۵
۸/۸	۵۲/۰	۶۰/۸	۱۰۰ ۱۳۹۰
۶/۳	۵۹/۰	۶۵/۲	۱۰۰ ۱۳۹۴
۶/۳	۵۷/۸	۶۴/۱	۱۰۰ ۱۳۹۵
۶/۳	۵۸/۷	۶۴/۹	۱۰۰ ۱۳۹۶
۶/۸	۵۹/۹	۶۶/۷	۱۰۰ ۱۳۹۷
۶/۶	۶۴/۰	۷۰/۶	۱۰۰ ^(۲) ۱۳۹۸
زن				
۴/۰	۲۰/۱	۲۴/۱	۱۰۰ ^(۱) ۱۳۸۰
۴/۰	۱۸/۴	۲۲/۴	۱۰۰ ۱۳۸۵
۴/۱	۱۲/۹	۱۷/۰	۱۰۰ ۱۳۹۰
۲/۸	۱۵/۱	۱۸/۰	۱۰۰ ۱۳۹۴
۳/۰	۱۵/۰	۱۸/۰	۱۰۰ ۱۳۹۵
۲/۹	۱۷/۵	۲۰/۴	۱۰۰ ۱۳۹۶
۳/۲	۱۸/۱	۲۱/۳	۱۰۰ ۱۳۹۷
۳/۰	۱۹/۸	۲۲/۹	۱۰۰ ^(۲) ۱۳۹۸



۴-۱- توزیع نسبی جمعیت ۱۰ ساله و بیش تر بر حسب وضع فعالیت و جنس در نقاط شهری و روستایی (دنباله)
(درصد)

اظهار نشده	جمعیت غیرفعال از نظر اقتصادی					شرح
	سایر	دارای درآمد بدون کار	خانه‌دار	محصل	جمع	
						کل استان
						مرد و زن
•	۳/۴	۴/۳	۲۵/۷	۲۳/۰	۵۶/۳ ^(۱) ۱۳۸۰
•	۵/۵	۴/۶	۲۷/۲	۱۹/۵	۵۶/۸ ۱۳۸۵
•	۴/۹	۶/۸	۳۱/۶	۱۷/۹	۶۱/۲ ۱۳۹۰
•	۴/۲	۶/۴	۳۳/۰	۱۵/۳	۵۸/۹ ۱۳۹۴
•	۴/۳	۶/۹	۳۲/۹	۱۵/۱	۵۹/۲ ۱۳۹۵
•	۳/۸	۷/۷	۳۱/۹	۱۳/۹	۵۷/۳ ۱۳۹۶
•	۳/۸	۶/۷	۳۱/۹	۱۳/۶	۵۶/۰ ۱۳۹۷
•	۳/۹	۷/۷	۳۳/۷	۸/۱	۵۳/۴ ^(۳) ۱۳۹۸
						مرد
•	۴/۷	۷/۷	۰/۴	۲۳/۶	۳۶/۴ ^(۱) ۱۳۸۰
•	۷/۲	۷/۸	۰/۷	۲۰/۲	۳۵/۹ ۱۳۸۵
•	۷/۳	۱۲/۹	۰/۴	۱۸/۶	۳۹/۲ ۱۳۹۰
•	۶/۷	۱۲/۵	۰/۱	۱۵/۵	۳۴/۸ ۱۳۹۴
•	۶/۸	۱۳/۳	۰/۱	۱۵/۸	۳۵/۹ ۱۳۹۵
•	۵/۸	۱۵/۳	۰/۲	۱۳/۸	۳۵/۱ ۱۳۹۶
•	۶/۰	۱۳/۳	۰/۱	۱۴/۰	۳۳/۳ ۱۳۹۷
•	۵/۹	۱۵/۲	۰/۱	۸/۲	۲۹/۴ ^(۳) ۱۳۹۸
						زن
•	۲/۰	۰/۹	۵۰/۶	۲۲/۳	۷۵/۹ ^(۱) ۱۳۸۰
•	۳/۹	۱/۴	۵۳/۶	۱۸/۷	۷۷/۶ ۱۳۸۵
•	۲/۷	۰/۸	۶۲/۴	۱۷/۱	۸۳/۰ ۱۳۹۰
•	۱/۸	۰/۵	۶۴/۶	۱۵/۱	۸۲/۰ ۱۳۹۴
•	۱/۹	۰/۶	۶۵/۰	۱۴/۵	۸۲/۰ ۱۳۹۵
•	۱/۷	۰/۲	۶۳/۷	۱۴/۰	۷۹/۶ ۱۳۹۶
•	۱/۶	۰/۲	۶۳/۷	۱۳/۲	۷۸/۷ ۱۳۹۷
•	۲/۰	۰/۳	۶۶/۹	۸/۱	۷۷/۱ ^(۳) ۱۳۹۸



۴-۱- توزیع نسبی جمعیت ۱۰ ساله و بیش تر بر حسب وضع فعالیت و جنس در نقاط شهری و روستایی (دنباله)

جمعیت فعال از نظر اقتصادی			جمعیت ۱۰ ساله و بیش تر	شرح
بیکار	شاغل	جمع		
نقاط شهری				
مرد و زن				
۶/۱	۳۳/۵	۳۹/۶	۱۰۰ ^(۱) ۱۳۸۰
۶/۴	۳۵/۴	۴۱/۸	۱۰۰ ۱۳۸۵
۸/۵	۳۳/۳	۴۱/۷	۱۰۰ ۱۳۹۰
۵/۵	۳۴/۵	۳۹/۹	۱۰۰ ۱۳۹۴
۵/۵	۳۴/۲	۳۹/۷	۱۰۰ ۱۳۹۵
۵/۵	۳۵/۵	۴۱/۰	۱۰۰ ۱۳۹۶
۶/۳	۳۵/۵	۴۱/۸	۱۰۰ ۱۳۹۷
۵/۷	۳۸/۴	۴۴/۱	۱۰۰ ^(۲) ۱۳۹۸
مرد				
۷/۸	۵۴/۳	۶۲/۱	۱۰۰ ^(۱) ۱۳۸۰
۶/۹	۵۵/۳	۶۲/۲	۱۰۰ ۱۳۸۵
۹/۸	۴۸/۹	۵۸/۷	۱۰۰ ۱۳۹۰
۷/۲	۵۶/۴	۶۳/۷	۱۰۰ ۱۳۹۴
۷/۲	۵۵/۶	۶۲/۷	۱۰۰ ۱۳۹۵
۷/۲	۵۵/۶	۶۲/۸	۱۰۰ ۱۳۹۶
۸/۲	۵۵/۳	۶۳/۵	۱۰۰ ۱۳۹۷
۷/۴	۵۹/۴	۶۶/۹	۱۰۰ ^(۲) ۱۳۹۸
زن				
۴/۴	۱۲/۴	۱۶/۸	۱۰۰ ^(۱) ۱۳۸۰
۵/۷	۱۴/۹	۲۰/۶	۱۰۰ ۱۳۸۵
۵/۳	۱۲/۱	۱۷/۳	۱۰۰ ۱۳۹۰
۳/۸	۱۳/۴	۱۷/۲	۱۰۰ ۱۳۹۴
۴/۰	۱۳/۶	۱۷/۵	۱۰۰ ۱۳۹۵
۳/۷	۱۵/۹	۱۹/۶	۱۰۰ ۱۳۹۶
۴/۲	۱۵/۳	۱۹/۶	۱۰۰ ۱۳۹۷
۴/۰	۱۷/۴	۲۱/۴	۱۰۰ ^(۲) ۱۳۹۸



۴-۱- توزیع نسبی جمعیت ۱۰ ساله و بیش تر بر حسب وضع فعالیت و جنس در نقاط شهری و روستایی (دنباله)
(درصد)

اظهار نشده	جمعیت غیرفعال از نظر اقتصادی					شرح
	سایر	دارای درآمد بدون کار	خانمدار	محصل	جمع	
						نقاط شهری
						مرد و زن
•	۴/۳	۴/۳	۲۷/۸	۲۵/۰	۶۰/۴ ^(۱) ۱۳۸۰
•	۴/۳	۴/۳	۲۶/۸	۲۱/۶	۵۸/۲ ۱۳۸۵
•	۸/۱	۸/۱	۳۰/۱	۱۹/۱	۶۱/۹ ۱۳۹۰
•	۳/۷	۷/۱	۳۲/۴	۱۶/۹	۶۰/۱ ۱۳۹۴
•	۳/۶	۷/۷	۳۲/۹	۱۶/۱	۶۰/۳ ۱۳۹۵
•	۳/۴	۸/۶	۳۲/۵	۱۴/۴	۵۹/۰ ۱۳۹۶
•	۳/۹	۷/۷	۳۲/۴	۱۴/۱	۵۸/۲ ۱۳۹۷
•	۳/۶	۹/۰	۳۴/۱	۹/۲	۵۵/۹ ^(۲) ۱۳۹۸
						مرد
•	۴/۷	۷/۸	۰/۴	۲۵/۰	۳۷/۹ ^(۱) ۱۳۸۰
•	۷/۰	۸/۰	۰/۶	۲۲/۲	۳۷/۸ ۱۳۸۵
•	۶/۵	۱۵/۲	۰/۳	۱۹/۲	۴۱/۳ ۱۳۹۰
•	۵/۹	۱۳/۹	۰/۱	۱۶/۵	۳۶/۳ ۱۳۹۴
•	۶/۰	۱۵/۰	۰/۱	۱۶/۲	۳۷/۳ ۱۳۹۵
•	۵/۴	۱۷/۴	۰/۲	۱۴/۲	۳۷/۲ ۱۳۹۶
•	۶/۳	۱۵/۲	۰/۱	۱۴/۹	۳۶/۵ ۱۳۹۷
•	۵/۵	۱۷/۹	۰/۱	۹/۶	۳۳/۱ ^(۲) ۱۳۹۸
						زن
•	۱/۹	۰/۷	۵۵/۶	۲۵/۰	۸۳/۲ ^(۱) ۱۳۸۰
•	۳/۹	۰/۷	۵۳/۸	۲۱/۰	۷۹/۴ ۱۳۸۵
•	۲/۷	۱/۰	۵۹/۹	۱۹/۱	۸۲/۷ ۱۳۹۰
•	۱/۶	۰/۵	۶۳/۴	۱۷/۲	۸۲/۸ ۱۳۹۴
•	۱/۳	۰/۶	۶۴/۶	۱۶/۰	۸۲/۵ ۱۳۹۵
•	۱/۵	۰/۱	۶۴/۲	۱۴/۶	۸۰/۴ ۱۳۹۶
•	۱/۵	۰/۱	۶۵/۵	۱۳/۴	۸۰/۴ ۱۳۹۷
•	۱/۷	۰/۱	۶۷/۹	۸/۹	۷۸/۶ ^(۲) ۱۳۹۸



۴-۱- توزیع نسبی جمعیت ۱۰ ساله و بیش تر بر حسب وضع فعالیت و جنس در نقاط شهری و روستایی (دنباله)

جمعیت فعال از نظر اقتصادی			جمعیت ۱۰ ساله و بیش تر	شرح
بیکار	شاغل	جمع		
<i>نقاط روستایی</i>				
<i>مرد و زن</i>				
۵/۸	۴۱/۶	۴۷/۴	۱۰۰ ^(۱) ۱۳۸۰
۳/۴	۴۱/۴	۴۴/۸	۱۰۰ ۱۳۸۵
۴/۸	۳۵/۱	۳۹/۹	۱۰۰ ۱۳۹۰
۳/۰	۴۰/۱	۴۳/۱	۱۰۰ ۱۳۹۴
۳/۲	۳۹/۴	۴۲/۶	۱۰۰ ۱۳۹۵
۳/۰	۴۲/۷	۴۵/۷	۱۰۰ ۱۳۹۶
۲/۸	۴۴/۹	۴۷/۷	۱۰۰ ۱۳۹۷
۳/۱	۴۸/۰	۵۱/۱	۱۰۰ ^(۲) ۱۳۹۸
<i>مرد</i>				
۸/۲	۵۶/۹	۶۵/۱	۱۰۰ ^(۱) ۱۳۸۰
۴/۶	۶۱/۷	۶۶/۳	۱۰۰ ۱۳۸۵
۷/۳	۵۶/۶	۶۴/۰	۱۰۰ ۱۳۹۰
۴/۲	۶۳/۱	۶۷/۸	۱۰۰ ۱۳۹۴
۵/۰	۶۱/۴	۶۶/۳	۱۰۰ ۱۳۹۵
۴/۵	۶۳/۹	۶۸/۴	۱۰۰ ۱۳۹۶
۴/۳	۶۷/۹	۷۲/۲	۱۰۰ ۱۳۹۷
۴/۸	۷۲/۳	۷۷/۱	۱۰۰ ^(۲) ۱۳۹۸
<i>زن</i>				
۳/۶	۲۶/۹	۳۰/۵	۱۰۰ ^(۱) ۱۳۸۰
۲/۲	۲۲/۲	۲۴/۴	۱۰۰ ۱۳۸۵
۲/۳	۱۴/۲	۱۶/۵	۱۰۰ ۱۳۹۰
۰/۳	۱۷/۹	۱۹/۳	۱۰۰ ۱۳۹۴
۱/۳	۱۷/۵	۱۸/۹	۱۰۰ ۱۳۹۵
۱/۵	۲۰/۴	۲۱/۸	۱۰۰ ۱۳۹۶
۱/۴	۲۲/۷	۲۴/۱	۱۰۰ ۱۳۹۷
۱/۴	۲۴/۱	۲۵/۵	۱۰۰ ^(۲) ۱۳۹۸



۴-۱- توزیع نسبی جمعیت ۱۰ ساله و بیش تر بر حسب وضع فعالیت و جنس در نقاط شهری و روستایی (دنباله)
(درصد)

اظهار نشده	جمعیت غیرفعال از نظر اقتصادی					شرح
	سایر	دارای درآمد بدون کار	خانه‌دار	محصل	جمع	
						نقاط روستایی
						مرد و زن
•	۳/۴۰	۴/۳	۲۳/۷	۲۱/۲	۵۲/۶ ^(۱) ۱۳۸۰
•	۵/۷	۴/۸	۲۷/۶	۱۷/۱	۵۵/۲ ۱۳۸۵
•	۵/۴	۵/۰	۳۳/۷	۱۶/۰	۶۰/۱ ۱۳۹۰
•	۵/۰	۵/۲	۳۳/۹	۱۲/۸	۵۶/۹ ۱۳۹۴
•	۵/۴	۵/۵	۳۳/۰	۱۳/۵	۵۷/۴ ۱۳۹۵
•	۴/۳	۶/۲	۳۰/۷	۱۳/۱	۵۴/۳ ۱۳۹۶
•	۳/۶	۵/۰	۳۱/۰	۱۲/۶	۵۲/۳ ۱۳۹۷
•	۴/۵	۵/۳	۳۲/۹	۶/۲	۴۸/۹ ^(۳) ۱۳۹۸
						مرد
•	۴/۷	۷/۶	۰/۳	۲۲/۴	۳۴/۹ ^(۱) ۱۳۸۰
•	۷/۶	۷/۵	۰/۷	۱۷/۹	۳۳/۷ ۱۳۸۵
•	۸/۳	۹/۳	۰/۶	۱۷/۷	۳۶/۰ ۱۳۹۰
•	۸/۱	۱۰/۲	۰/۱	۱۳/۸	۳۲/۲ ۱۳۹۴
•	۸/۱	۱۰/۴	۰/۱	۱۵/۰	۳۳/۷ ۱۳۹۵
•	۶/۴	۱۱/۸	۰/۲	۱۳/۲	۳۱/۶ ۱۳۹۶
•	۵/۴	۹/۸	۰/۲	۱۲/۴	۲۷/۸ ۱۳۹۷
•	۶/۷	۱۰/۳	۰/۱	۵/۷	۲۲/۹ ^(۳) ۱۳۹۸
						زن
•	۲/۱	۱/۱	۴۶/۲	۲۰/۰	۶۹/۵ ^(۱) ۱۳۸۰
•	۳/۹	۲/۱	۵۳/۳	۱۶/۳	۷۵/۶ ۱۳۸۵
•	۲/۶	۰/۷	۶۶/۰	۱۴/۲	۸۳/۵ ۱۳۹۰
•	۲/۱	۱/۲	۶۷/۲	۱۲/۸	۸۳/۴ ۱۳۹۲
•	۲/۰	۰/۴	۶۶/۶	۱۱/۷	۸۰/۷ ۱۳۹۴
•	۲/۷	۰/۶	۶۵/۷	۱۲/۱	۸۱/۱ ۱۳۹۵
•	۲/۱	۰/۳	۶۲/۸	۱۳/۰	۷۸/۲ ۱۳۹۶
•	۱/۹	۰/۴	۶۰/۸	۱۲/۸	۷۵/۹ ۱۳۹۷
•	۲/۴	۰/۳	۶۵/۲	۶/۶	۷۴/۵ ^(۳) ۱۳۹۸

۱- اطلاعات ارائه شده، مربوط به پایان ماه می باشد.

۲- با توجه به سیاست مرکز آمار ایران در سال ۱۳۹۸ نتایج نیروی کار بر اساس جمعیت ۱۵ ساله و بیش تر استخراج می گردد. به همین دلیل اطلاعات سال ۱۳۹۸ مربوط به جمعیت ۱۵ ساله و بیش تر ذکر شده است.
مأخذ- مرکز آمار ایران (ر.م).

- مرکز آمار ایران. دفتر جمعیت، نیروی کار و سرشماری.

۲-۴- شاخص‌های عمده نیروی کار در جمعیت ۱۰ ساله و بیش تر بر حسب جنس در نقاط شهری و روستایی (درصد)

شرح	نرخ مشارکت اقتصادی	نرخ بیکاری	نرخ بیکاری		سهم اشتغال ناقص	سهم اشتغال در بخش‌های عمده اقتصادی		
			۱۵-۲۴ ساله	۱۵-۲۹ ساله		کشاورزی	صنعت	خدمات
کل استان								
مرد وزن								
..... ^(۱) ۱۳۸۰	۴۲/۵	۱۳/۵	-	-	-	-	-	-
..... ۱۳۸۵	۴۲/۲	۱۱/۴	۲۵/۰	-	۹/۰	۳۵/۸	۲۱/۵	۴۲/۴
..... ۱۳۹۰	۳۸/۸	۱۶/۶	۴۰/۷	-	۶/۹	۲۵/۱	۲۵/۴	۴۹/۴
..... ۱۳۹۴	۴۱/۱	۱۱/۰	۳۰/۵	۲۶/۱	۱۰/۲	۲۷/۳	۲۳/۶	۴۸/۹
..... ۱۳۹۵	۴۰/۸	۱۱/۳	۳۴/۱	۲۹/۰	۱۰/۳	۲۶/۰	۲۴/۶	۴۹/۲
..... ۱۳۹۶	۴۲/۷	۱۰/۷	۲۹/۷	۲۹/۰	۱۰/۴	۲۷/۲	۲۳/۶	۴۸/۹
..... ۱۳۹۷	۴۴/۰	۱۱/۴	۲۹/۱	۲۸/۹	۱۲/۹	۲۷/۳	۲۶/۱	۴۶/۵
..... ^(۳) ۱۳۹۸	۴۶/۶	۱۰/۳	۲۸/۲	۲۱/۰ ^(۳)	۱۰/۳	۲۸/۹	۲۴/۸	۴۶/۳
مرد								
..... ^(۱) ۱۳۸۰	۶۳/۸	۸/۱	-	-	-	-	-	-
..... ۱۳۸۵	۶۴/۱	۹/۱	۱۹/۷	-	۹/۳	۳۰/۲	۲۳/۲	۴۶/۶
..... ۱۳۹۰	۶۰/۸	۱۴/۵	۳۵/۵	-	۷/۶	۲۳/۲	۲۷/۱	۴۹/۷
..... ۱۳۹۴	۶۵/۲	۹/۶	۲۵/۵	۲۲/۰	۱۱/۹	۲۴/۴	۲۶/۰	۴۹/۳
..... ۱۳۹۵	۶۴/۱	۹/۸	۲۸/۵	۲۴/۰	۱۱/۸	۲۳/۳	۲۷/۲	۴۹/۳
..... ۱۳۹۶	۶۴/۹	۹/۶	۲۳/۸	۲۴/۶	۱۲/۱	۲۴/۹	۲۵/۳	۴۹/۵
..... ۱۳۹۷	۶۶/۷	۱۰/۲	۲۵/۲	۲۳/۸	۱۴/۷	۲۴/۳	۲۸/۷	۴۶/۹
..... ^(۳) ۱۳۹۸	۷۰/۶	۹/۲	۲۴/۱	۱۸/۳ ^(۳)	۱۱/۹	۲۵/۷	۲۶/۸	۴۷/۴
زن								
..... ^(۱) ۱۳۸۰	۲۱/۸	۱۵/۴	-	-	-	-	-	-
..... ۱۳۸۵	۲۲/۴	۱۷/۷	۳۸/۰	-	۸/۱	۵۳/۴	۱۶/۰	۳۰/۵
..... ۱۳۹۰	۱۷/۰	۲۳/۹	۵۳/۴	-	۴/۲	۳۲/۸	۱۸/۹	۴۸/۲
..... ۱۳۹۴	۱۸/۰	۱۵/۹	۴۶/۱	۳۹/۶	۴/۰	۳۷/۹	۱۴/۴	۴۷/۵
..... ۱۳۹۵	۱۸/۰	۱۶/۶	۵۲/۴	۴۳/۹	۴/۶	۳۶/۲	۱۴/۹	۴۸/۷
..... ۱۳۹۶	۲۰/۴	۱۴/۱	۴۶/۸	۴۱/۵	۴/۴	۳۴/۸	۱۷/۹	۴۷/۰
..... ۱۳۹۷	۲۱/۳	۱۵/۰	۴۶/۵	۴۵/۹	۷/۱	۳۷/۳	۱۷/۳	۴۵/۴
..... ^(۳) ۱۳۹۸	۲۲/۹	۱۳/۴	۴۱/۹	۲۸/۶ ^(۳)	۵/۲	۳۹/۱	۱۸/۰	۴۲/۸



۲-۴- شاخص‌های عمده نیروی کار در جمعیت ۱۰ ساله و بیش تر برحسب جنس در نقاط شهری و روستایی (دنباله)

شرح	نرخ مشارکت اقتصادی	نرخ بیکاری	نرخ بیکاری ۱۵-۲۴ ساله	نرخ بیکاری ۱۵-۲۹ ساله	سهم اشتغال ناقص	سهم اشتغال در بخش‌های عمده اقتصادی		
						کشاورزی	صنعت	خدمات
نقاط شهری								
مرد وزن								
..... ^(۱) ۱۳۸۰	-	-	-	-	-	-	-	-
..... ۱۳۸۵	۴۱/۵	۱۵/۲	۳۷/۳	۳۲/۷	۶/۷	۱۲/۳	۲۷/۱۱	۶۰/۶
..... ۱۳۹۰	۳۸/۱	۱۹/۸	۵۰/۵	۴۲/۶	۷/۲	۵/۶	۲۸/۹	۶۵/۵
..... ۱۳۹۴	۳۹/۹	۱۳/۷	۳۸/۰	۳۰/۵	۹/۵	۷/۵	۲۷/۵	۶۴/۷
..... ۱۳۹۵	۳۹/۷	۱۳/۸	۴۱/۷	۳۳/۶	۹/۰	۷/۱	۲۸/۵	۶۴/۲
..... ۱۳۹۶	۴۱/۰	۱۳/۳	۳۷/۵	۳۵/۱	۱۰/۱	۸/۷	۲۷/۴	۶۳/۶
..... ۱۳۹۷	۴۱/۸	۱۵/۰	۳۷/۹	۳۵/۵	۱۲/۲	۷/۹	۳۱/۱	۶۰/۹
..... ^(۳) ۱۳۹۸	۴۴/۱	۱۳/۰	۳۳/۱	^(۳) ۲۳/۹	۹/۵	۱۰/۷	۲۸/۵	۶۰/۸
مرد								
..... ^(۱) ۱۳۸۰	-	-	-	-	-	-	-	-
..... ۱۳۸۵	۶۲/۰	۱۱/۱	۲۷/۷	۲۳/۷	۶/۸	۱۰/۲	۲۸/۶	۶۱/۲
..... ۱۳۹۰	۵۸/۷	۱۶/۷	۴۴/۱	۳۴/۳	۷/۹	۵/۶	۳۰/۷	۶۳/۷
..... ۱۳۹۴	۶۳/۷	۱۱/۴	۲۹/۹	۲۵/۱	۱۰/۶	۷/۱	۲۹/۷	۶۲/۸
..... ۱۳۹۵	۶۲/۷	۱۱/۳	۳۴/۵	۲۷/۵	۱۰/۰	۶/۷	۳۱/۰	۶۲/۲
..... ۱۳۹۶	۶۲/۸	۱۱/۶	۳۰/۲	۳۰/۱	۱۱/۷	۸/۵	۲۸/۶	۶۲/۶
..... ۱۳۹۷	۶۳/۵	۱۲/۹	۳۱/۶	۲۹/۲	۱۳/۱	۷/۹	۳۳/۴	۵۸/۵
..... ^(۳) ۱۳۹۸	۶۶/۹	۱۱/۲	۲۸/۱	^(۳) ۲۰/۴	۱۰/۶	۱۰/۲	۳۰/۳	۵۹/۵
زن								
..... ^(۱) ۱۳۸۰	-	-	-	-	-	-	-	-
..... ۱۳۸۵	۲۰/۵	۲۷/۸	۵۹/۹	۵۳/۷	۶/۱	۲۰/۵	۲۱/۱	۵۸/۴
..... ۱۳۹۰	۱۷/۳	۳۰/۵	۶۲/۳	۶۰/۸	۴/۳	۵/۵	۲۱/۷	۷۲/۸
..... ۱۳۹۴	۱۷/۲	۲۱/۹	۵۷/۷	۴۵/۸	۴/۸	۸/۷	۱۸/۸	۷۲/۳
..... ۱۳۹۵	۱۷/۵	۲۲/۵	۵۸/۴	۴۸/۱	۵/۲	۸/۷	۱۸/۹	۷۱/۹
..... ۱۳۹۶	۱۹/۶	۱۸/۸	۵۲/۳	۴۷/۰	۴/۹	۹/۳	۲۳/۴	۶۷/۰
..... ۱۳۹۷	۱۹/۶	۲۱/۹	۶۸/۷	۵۴/۵	۸/۹	۷/۸	۲۲/۳	۶۹/۹
..... ^(۳) ۱۳۹۸	۲۱/۴	۱۸/۷	۴۶/۲	^(۳) ۳۳/۰	۶/۱	۱۲/۲	۲۲/۴	۶۵/۴



۲-۴- شاخص‌های عمده نیروی کار در جمعیت ۱۰ ساله و بیش تر بر حسب جنس در نقاط شهری و روستایی (دنباله)

شرح	نرخ مشارکت اقتصادی	نرخ بیکاری	نرخ بیکاری ۱۵-۲۴ ساله	نرخ بیکاری ۱۵-۲۹ ساله	سهم اشتغال در بخش‌های عمده اقتصادی		
					سهم اشتغال ناقص	کشاورزی	صنعت خدمات
نقاط روستایی							
مرد وزن							
-	-	-	-	-	-	- ^(۱) ۱۳۸۰
۲۶/۰	۱۶/۱	۵۸/۰	۱۱/۰	۱۷/۲	۱۹/۹	۷/۴ ۱۳۸۵
۲۸/۹	۲۱/۰	۵۰/۱	۶/۵	۲۷/۰	۲۹/۷	۱۲/۰ ۱۳۹۰
۲۶/۸	۱۸/۱	۵۵/۱	۱۱/۳	۱۷/۹	۲۱/۷	۷/۰ ۱۳۹۴
۲۷/۴	۱۸/۹	۵۳/۶	۱۲/۱	۲۱/۱	۲۵/۹	۷/۴ ۱۳۹۵
۲۷/۵	۱۸/۰	۵۴/۲	۱۰/۷	۱۹/۵	۲۱/۲	۶/۶ ۱۳۹۶
۲۷/۰	۱۹/۳	۵۳/۶	۱۳/۸	۱۷/۶	۱۸/۴	۵/۹ ۱۳۹۷
۲۵/۶	۱۹/۵	۵۴/۸	۱۱/۴	^(۳) ۱۵/۱	۲۱/۶	۶/۱ ^(۳) ۱۳۹۸
مرد							
-	-	-	-	-	-	- ^(۱) ۱۳۸۰
۳۱/۶	۱۷/۴	۵۱/۰	۱۱/۶	۱۵/۶	۱۷/۸	۶/۹ ۱۳۸۵
۳۱/۷	۲۳/۴	۴۵/۹	۷/۲	۲۴/۳	۲۷/۴	۱۱/۵ ۱۳۹۰
۲۹/۷	۲۰/۷	۴۹/۶	۱۳/۸	۱۶/۷	۲۰/۹	۷/۰ ۱۳۹۴
۳۰/۱	۲۱/۶	۴۸/۲	۱۴/۵	۱۸/۶	۲۳/۰	۷/۴ ۱۳۹۵
۳۰/۲	۲۰/۴	۴۹/۱	۱۲/۸	۱۷/۱	۱۸/۱	۶/۶ ۱۳۹۶
۳۰/۲	۲۱/۹	۴۷/۸	۱۶/۹	۱۵/۲	۱۷/۱	۶/۰ ۱۳۹۷
۲۹/۶	۲۱/۸	۴۸/۵	۱۳/۹	^(۳) ۱۴/۳	۱۹/۴	۶/۳ ^(۳) ۱۳۹۸
زن							
-	-	-	-	-	-	- ^(۱) ۱۳۸۰
۱۰/۹	۱۲/۵	۷۶/۶	۹/۴	۲۱/۲	۲۴/۸	۸/۷ ۱۳۸۵
۱۷/۹	۱۵/۵	۶۶/۶	۳/۹	۳۵/۳	۳۷/۷	۱۳/۹ ۱۳۹۰
۱۶/۹	۹/۰	۷۳/۹	۲/۹	۲۳/۶	۲۴/۹	۷/۰ ۱۳۹۴
۱۷/۹	۹/۵	۷۲/۶	۳/۹	۳۲/۲	۴۰/۶	۷/۲ ۱۳۹۵
۱۸/۵	۱۰/۲	۷۱/۰	۳/۸	۲۸/۹	۳۵/۵	۶/۵ ۱۳۹۶
۱۸/۰	۱۱/۶	۷۰/۴	۵/۱	۲۷/۳	۲۳/۷	۵/۸ ۱۳۹۷
۱۴/۱	۱۲/۵	۷۳/۴	۴/۱	^(۳) ۱۷/۶	۳۲/۳	۵/۶ ^(۳) ۱۳۹۸

۱- اطلاعات ارائه شده، مربوط به آبان ماه می‌باشد.

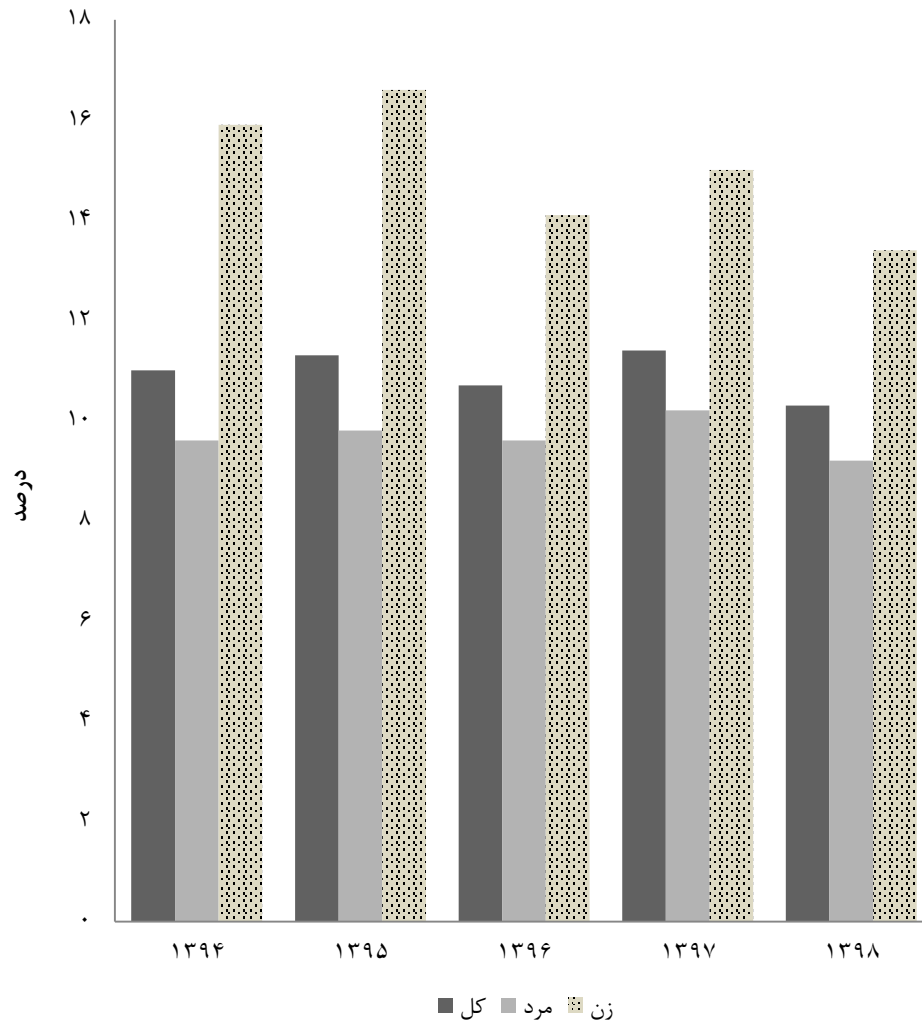
۲- با توجه به سیاست مرکز آمار ایران در سال ۱۳۹۸ نتایج نیروی کار بر اساس جمعیت ۱۵ ساله و بیش تر استخراج می‌گردد. به همین دلیل اطلاعات سال ۱۳۹۸ مربوط به جمعیت ۱۵ ساله و بیش تر ذکر شده است.

۳- اطلاعات مربوط به گروه سنی ۱۸-۳۵ ساله می‌باشد.

مأخذ- مرکز آمار ایران (ر.م).

- مرکز آمار ایران. دفتر جمعیت، نیروی کار و سرشماری.

۴-۱- نرخ بیکاری به تفکیک جنس



منبع: جدول ۴-۲

۳-۴- توزیع نسبی جمعیت شاغل و بیکار (جویای کار) ۱۰ ساله و بیش تر بر حسب وضع سواد و سطح تحصیلات (درصد)

۱۳۹۴		۱۳۹۰		۱۳۸۵		۱۳۸۰ ^(۱)		وضع سواد و سطح تحصیلات
بیکار	شاغل	بیکار	شاغل	بیکار	شاغل	بیکار	شاغل	
۱۰۰/۰	۱۰۰/۰	۱۰۰/۰	۱۰۰/۰	۱۰۰/۰	۱۰۰/۰	۱۰۰/۰	۱۰۰/۰	جمع
۹۸/۲	۹۱/۰	۹۷/۷	۸۸/۰	۹۷/۱	۸۴/۵	۹۷/۹	۸۱/۵	باسواد
۹/۵	۲۲/۳	۱۳/۰	۲۲/۹	۱۹/۵	۳۵/۳	۱۳/۵	۲۳/۵	ابتدایی و سوادآموزی
۱۸/۲	۲۱/۵	۱۸/۰	۲۱/۸	۲۱/۴	۲۳/۷	۲۵/۸	۲۱/۴	راهنمایی و متوسطه اول
۰/۱	۰/۴	۰/۲	۰/۷	۰/۱	۱/۷	۷/۷	۶/۱	متوسطه و متوسطه دوم
۲۹/۰	۲۴/۳	۳۳/۶	۲۳/۴	۳۷/۵	۲۶/۰	۳۸/۶	۱۸/۲	دیپلم و پیش‌دانشگاهی
۴۱/۴	۲۱/۰	۳۲/۶	۱۷/۵	۲۱/۵	۱۳/۲	۱۱/۹	۷/۸	عالی
۰/۰	۰/۰	۰/۰	۰/۰	۰/۰	۰/۰	۰/۰	۰/۰	نامشخص و اظهار نشده
۱/۸	۹/۰	۲/۳	۱۲/۰	۲/۹	۱۵/۵	۲/۱	۱۸/۵	بی‌سواد

۱۳۹۸ ^(۲)		۱۳۹۷		۱۳۹۶		۱۳۹۵		وضع سواد و سطح تحصیلات
بیکار	شاغل	بیکار	شاغل	بیکار	شاغل	بیکار	شاغل	
۱۰۰/۰	۱۰۰/۰	۱۰۰/۰	۱۰۰/۰	۱۰۰/۰	۱۰۰/۰	۱۰۰/۰	۱۰۰/۰	جمع
۹۸/۶	۹۱/۲	۹۹/۲	۹۰/۶	۹۹/۲	۹۱/۵	۹۸/۵	۹۱/۶	باسواد
۸/۷	۲۱/۱	۷/۸	۲۲/۱	۸/۹	۲۲/۵	۱۰/۸	۲۲/۰	ابتدایی و سوادآموزی
۱۳/۰	۲۱/۳	۱۵/۷	۲۱/۲	۱۳/۳	۲۱/۰	۱۶/۰	۲۲/۶	راهنمایی و متوسطه اول
۰/۱	۰/۴	۰/۱	۰/۳	۰/۱	۰/۴	۰/۲	۰/۴	متوسطه و متوسطه دوم
۲۷/۸	۲۵/۲	۲۹/۳	۲۵/۶	۲۴/۳	۲۳/۶	۲۴/۰	۲۴/۶	دیپلم و پیش‌دانشگاهی
۴۹/۱	۲۳/۳	۴۶/۳	۲۱/۳	۵۲/۴	۲۲/۳	۴۷/۱	۲۱/۰	عالی
۰/۰	۰/۰	۰/۰	۰/۰	۰/۰	۰/۰	۰/۰	۰/۰	نامشخص و اظهار نشده
۱/۴	۸/۸	۰/۸	۹/۴	۰/۸	۸/۵	۱/۵	۸/۴	بی‌سواد

۱- اطلاعات ارائه شده، مربوط به آبان ماه می‌باشد.

۲- با توجه به سیاست مرکز آمار ایران در سال ۱۳۹۸ نتایج نیروی کار بر اساس جمعیت ۱۵ ساله و بیش تر استخراج می‌گردد. به همین دلیل اطلاعات سال ۱۳۹۸ مربوط به جمعیت ۱۵ ساله و بیش تر ذکر شده است.

مأخذ - مرکز آمار ایران. (ر.م).

- مرکز آمار ایران، دفتر جمعیت، نیروی کار و سرشماری.

۴-۴- کارکنان دولت^(۱) بر حسب جنس و وضعیت استخدامی: ۱۳۹۸

غیررسمی		رسمی		جمع		دستگاه اجرایی
زن	مرد	زن	مرد	زن	مرد	
۶۱۱	۱۹۰۸	۱۱۵۵	۳۳۹۶	۱۷۶۶	۵۳۰۴	جمع کل
۷	۲۵	۲۱	۳۶	۲۸	۶۱	اداره کل استاندارد و تحقیقات صنعتی
۶	۱۹	۳۶	۶۸	۴۲	۸۷	اداره کل امور اقتصادی و دارایی
۱۰	۲۸	۹	۴۳	۱۹	۷۱	اداره کل اوقاف و امور خیریه
۰	۱۶	۳	۳۷	۳	۵۳	اداره کل تبلیغات اسلامی
۴۳	۸۰	۶۵	۱۰۱	۱۰۸	۱۸۱	اداره کل تعاون، کار و رفاه اجتماعی
۲	۲۳	۲۵	۱۲۱	۲۷	۱۴۴	اداره کل دامپزشکی
۲۷	۹۹	۴۸	۱۵۹	۷۵	۲۵۸	اداره کل راه و شهرسازی
۱۹	۳۸۲	۳۵	۴۷۹	۵۴	۸۶۱	اداره کل زندان ها و اقدامات تأمینی و تربیتی
۴۳	۱۷۸	۲۴	۱۴۶	۶۷	۳۲۴	اداره کل صنعت، معدن و تجارت
۲۴	۸۷	۵۹	۷۶	۸۳	۱۶۳	اداره کل فرهنگ و ارشاد اسلامی
۱۴	۶۲	۴۲	۲۸۱	۵۶	۳۴۳	اداره کل منابع طبیعی
۱	۴۱	۱۲	۵۵	۱۳	۹۶	اداره کل نوسازی، توسعه و تجهیز مدارس
۲۷	۹۹	۵۷	۹۹	۸۴	۱۹۸	اداره کل ورزش و جوانان
۴	۳۱	۷	۴۴	۱۱	۷۵	اداره کل هواشناسی
۳۷	۱۶۸	۱۲۲	۴۰۱	۱۵۹	۵۶۹	استانداری
۲۵۷	۱۷۴	۲۲۲	۱۰۶	۴۷۹	۲۸۰	اداره کل بهزیستی
۳۱	۵۳	۴۳	۳۸	۷۴	۹۱	اداره کل انتقال خون
۰	۰	۲	۱۱	۲	۱۱	حوزه هنری سازمان تبلیغات اسلامی
۰	۱۳	۲	۲۱	۲	۳۴	سازمان بازرسی
۱۳	۷۲	۲۳۲	۶۶۹	۲۴۵	۷۴۱	سازمان جهاد کشاورزی
۱۳	۸۷	۹	۲۹۸	۲۲	۳۸۵	اداره کل شیلات
۱۲	۴۹	۴۲	۴۹	۵۴	۹۸	اداره کل پزشکی قانونی
۲۱	۱۲۲	۳۷	۵۳	۵۸	۱۷۵	سازمان میراث فرهنگی، صنایع دستی و گردشگری
۰	۰	۱	۵	۱	۵	اداره امور عشایر استان گیلان

۱- فقط شامل دستگاه‌هایی می‌باشد که از محل منابع استانی، اعتبار دریافت می‌کنند.
 مأخذ- سازمان مدیریت و برنامه‌ریزی. معاونت توسعه مدیریت و سرمایه انسانی.

۴-۵ - کارکنان دولت^(۱) برحسب جنس و مدرک تحصیلی: ۱۳۹۸

فوق دیپلم		دیپلم		کمتر از دیپلم		جمع		دستگاه اجرایی
زن	مرد	زن	مرد	زن	مرد	زن	مرد	
۱۲	۵۱۲	۱۵۶	۱۲۴	۵۴	۴۸۷	۱۷۶۶	۵۳۰۴	جمع کل.....
۰	۲	۰	۱۴	۰	۴	۲۸	۶۱	اداره کل استاندارد و تحقیقات صنعتی.....
۲	۴	۱	۵	۱	۴	۴۲	۸۷	اداره کل امور اقتصادی و دارایی.....
۲	۱۱	۲	۹	۰	۴	۱۹	۷۱	اداره کل اوقاف و امور خیریه.....
۱	۱	۰	۰	۰	۰	۳	۵۳	اداره کل تبلیغات اسلامی.....
۳	۹	۸	۲۳	۳	۰	۱۰۸	۱۸۱	اداره کل تعاون، کار و رفاه اجتماعی.....
۶	۳۳	۰	۱۳	۰	۶	۲۷	۱۴۴	اداره کل دامپزشکی.....
۱	۱۹	۳	۳۳	۰	۲۳	۷۵	۲۵۸	اداره کل راه و شهرسازی.....
۳	۱۳۵	۷	۱۹۷	۱	۱۵۷	۵۴	۸۶۱	اداره کل زندان‌ها و اقدامات تأمینی و تربیتی.....
۴	۲۸	۶	۲۲	۰	۱۴	۶۷	۳۲۴	اداره کل صنعت، معدن و تجارت.....
۹	۱۳	۶	۲۶	۱	۱۹	۸۳	۱۶۳	اداره کل فرهنگ و ارشاد اسلامی.....
۳	۲۲	۴	۶۹	۰	۲۳	۵۶	۳۴۳	اداره کل منابع طبیعی.....
۰	۱	۱	۱۳	۰	۲	۱۳	۹۶	اداره کل نوسازی، توسعه و تجهیز مدارس.....
۱	۱۳	۳	۳۰	۰	۳۱	۸۴	۱۹۸	اداره کل ورزش و جوانان.....
۰	۳	۰	۷	۰	۶	۱۱	۷۵	اداره کل هواشناسی.....
۴	۴۱	۵	۶۱	۰	۲۴	۱۵۹	۵۶۹	استانداری.....
۲۱	۱۵	۹۲	۴۷	۴۷	۳۶	۴۷۹	۲۸۰	اداره کل بهزیستی.....
۶	۱۷	۶	۲۱	۰	۱۲	۷۴	۹۱	اداره کل انتقال خون.....
۰	۱	۰	۳	۰	۰	۲	۱۱	حوزه هنری سازمان تبلیغات اسلامی.....
۰	۰	۰	۳	۰	۴	۲	۳۴	سازمان بازرسی.....
۵	۵۱	۴	۶۰	۰	۴۵	۲۴۵	۷۴۱	سازمان جهاد کشاورزی.....
۱	۶۳	۰	۱۱۳	۰	۵۶	۲۲	۳۸۵	اداره کل شیلات.....
۷	۱۰	۵	۲۴	۱	۱	۵۴	۹۸	اداره کل پزشکی قانونی.....
								سازمان میراث فرهنگی، صنایع دستی و
۳	۲۰	۳	۳۱	۰	۱۶	۵۸	۱۷۵	گردشگری.....
۰	۰	۰	۰	۰	۰	۱	۵	اداره امور عشایر استان گیلان.....



۴-۵- کارکنان دولت^(۱) برحسب جنس و مدرک تحصیلی: ۱۳۹۸ (دنباله)

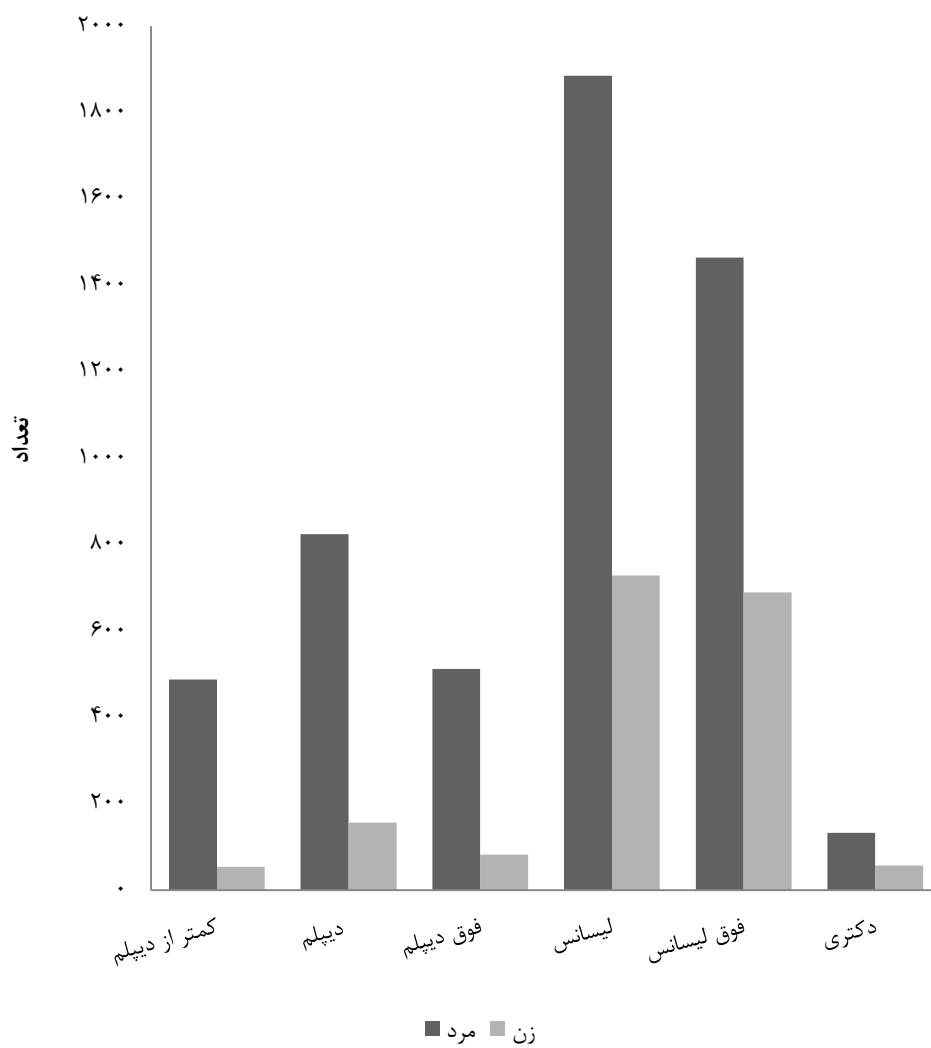
دکتری ^(۳)		فوق لیسانس		لیسانس		دستگاه اجرایی
زن	مرد	زن	مرد	زن	مرد	
۵۷	۱۳۲	۶۸۹	۱۴۶۴	۷۲۸	۱۸۸۵	جمع کل
۱	۰	۲۰	۱۶	۷	۲۵	اداره کل استاندارد و تحقیقات صنعتی
۰	۳	۲۵	۳۹	۱۳	۳۲	اداره کل امور اقتصادی و دارایی
۰	۰	۱	۱۵	۱۴	۳۲	اداره کل اوقاف و امور خیریه
۰	۱	۱	۲۰	۱	۳۱	اداره کل تبلیغات اسلامی
۰	۳	۵۴	۳۵	۴۰	۱۱۱	اداره کل تعاون، کار و رفاه اجتماعی
۱۰	۳۹	۵	۲۰	۶	۳۳	اداره کل دامپزشکی
۱	۰	۴۱	۹۹	۲۹	۸۴	اداره کل راه و شهرسازی
۰	۵	۸	۱۱۶	۳۵	۲۵۱	اداره کل زندانها و اقدامات تأمینی و تربیتی
۱	۱۰	۲۳	۱۱۱	۳۳	۱۳۹	اداره کل صنعت، معدن و تجارت
۰	۱	۲۹	۴۰	۳۸	۶۴	اداره کل فرهنگ و ارشاد اسلامی
۱	۶	۲۳	۱۳۶	۲۵	۸۷	اداره کل منابع طبیعی
۰	۰	۳	۲۸	۹	۵۲	اداره کل نوسازی، توسعه و تجهیز مدارس
۱	۱	۳۹	۵۲	۴۰	۷۱	اداره کل ورزش و جوانان
۱	۱	۷	۲۴	۳	۳۴	اداره کل هواشناسی
۳	۵	۱۰۴	۲۴۹	۴۳	۱۸۹	استانداری
۷	۴	۱۰۵	۶۰	۲۰۷	۱۱۸	اداره کل بهزیستی
۱۱	۱۱	۱۴	۸	۳۷	۲۲	اداره کل انتقال خون
۰	۰	۰	۴	۲	۳	حوزه هنری سازمان تبلیغات اسلامی
۰	۰	۰	۲۰	۲	۷	سازمان بازرسی
۲	۲	۱۴۲	۲۳۷	۹۲	۳۴۶	سازمان جهاد کشاورزی
۰	۱	۶	۷۶	۱۵	۷۶	اداره کل شیلات
۱۶	۳۶	۸	۹	۱۷	۱۸	اداره کل پزشکی قانونی
۲	۳	۳۰	۴۷	۲۰	۵۸	سازمان میراث فرهنگی، صنایع دستی و گردشگری
۰	۰	۱	۳	۰	۲	اداره امور عشایر استان گیلان

۱- فقط شامل دستگاههایی می باشد که از محل منابع استانی، اعتبار دریافت می کنند.

۲- شامل دکترای حرفه ای و تخصصی می باشد.

مأخذ- سازمان مدیریت و برنامه ریزی. معاونت توسعه مدیریت و سرمایه انسانی.

۴-۲- کارکنان دولت برحسب جنس و مدرک تحصیلی: ۱۳۹۸



مبنا: جدول ۴-۵

۴-۶- فرصت‌های شغلی اعلام شده، متقاضیان کار ثبت‌نام شده و به‌کارگمارده‌شدگان از طریق

مراکز کاریابی

به‌کارگمارده‌شدگان			متقاضیان کار			تعداد فرصت‌های شغلی	سال و شهرستان ^(۱)
زن	مرد	مرد و زن	زن	مرد	مرد و زن		
۳۳۱	۵۴۴	۸۷۵	۲۲۵۲۷	۳۹۱۰۵	۶۱۶۳۲	۹۶۹	۱۳۸۰
۱۰۱۶	۲۳۳۷	۳۳۵۳	۱۱۷۹۱	۱۴۶۲۲	۲۶۴۱۳	۳۷۵۵	۱۳۸۵
۱۶۲۷	۲۵۰۸	۴۱۳۵	۸۸۵۲	۱۴۰۸۷	۲۲۹۳۹	۶۵۵۷	۱۳۹۰
۲۰۱۲	۴۲۱۶	۶۲۲۸	۶۷۰۹	۱۱۵۳۰	۱۸۲۳۹	۹۷۳۱	۱۳۹۴
۱۹۷۹	۳۶۸۱	۵۶۶۰	۶۵۵۵	۱۰۶۶۳	۱۷۲۱۸	۱۱۰۰۶	۱۳۹۵
۱۳۷۶	۱۹۷۷	۳۳۵۳	۴۸۸۶	۷۶۱۳	۱۲۴۹۹	۱۱۸۸۹	۱۳۹۶
۱۲۸۴	۱۷۵۴	۳۰۳۸	۴۲۰۴	۵۷۷۰	۹۹۷۴	۶۸۸۵	۱۳۹۷
۱۳۶۳	۲۰۲۸	۳۳۹۱	۳۶۷۴	۵۲۳۶	۸۹۱۰	۹۳۲۸	۱۳۹۸
۴۶	۶۷	۱۱۳	۷۳	۹۹	۱۷۲	۱۲۲	آستارا
۳۶	۵۴	۹۰	۴۵	۶۴	۱۰۹	۹۰	آستانه اشرفیه
۱۸	۲۶	۴۴	۷۰	۱۰۱	۱۷۱	۵۰	بندر انزلی
۲۷	۳۹	۶۶	۵۸	۷۹	۱۳۷	۶۶	تالش
۸۷۸	۱۳۱۶	۲۱۹۴	۲۶۷۲	۳۸۴۴	۶۵۱۶	۷۳۱۹	رشت
۵۲	۷۴	۱۲۶	۵۵	۸۲	۱۳۷	۱۲۶	رضوانشهر
۱۶	۲۰	۳۶	۶۴	۷۳	۱۳۷	۳۶	رودسر
۲۶	۴۲	۶۸	۴۲	۵۹	۱۰۱	۶۸	سیاهکل
۶	۹	۱۵	۸	۱۴	۲۲	۱۵	شفت
۴۶	۸۰	۱۲۶	۷۵	۹۸	۱۷۳	۱۶۹	صومعه‌سرا
۳۰	۴۰	۷۰	۳۵	۴۸	۸۳	۷۰	فومن
۱۱۱	۱۵۹	۲۷۰	۳۲۴	۴۶۴	۷۸۸	۸۴۱	لاهیجان
۲۴	۳۲	۵۶	۱۱۳	۱۵۴	۲۶۷	۱۰۱	لنگرود
۴۷	۷۰	۱۱۷	۴۰	۵۷	۹۷	۱۵۵	ماسال

۱- شهرستان‌های فاقد فعالیت در جدول لحاظ نشده است.

مأخذ- اداره کار و امور اجتماعی استان گیلان.

- اداره کل تعاون، کار و رفاه اجتماعی استان گیلان.

۴-۷ - متقاضیان کار ثبت نام شده بر حسب سن

سال و شهرستان ^(۱)	جمع	۱۵-۲۴ ساله	۲۵-۳۴ ساله	۳۵-۴۴ ساله	۴۵-۵۴ ساله	۵۵ ساله و بیش تر
..... ۱۳۸۰	۶۱۶۳۲	۲۷۳۲۰	۲۴۶۱۶	۸۱۲۶	۱۳۶۶	۲۰۴
..... ۱۳۸۵	۲۶۴۱۳	۱۰۸۹۱	۱۰۹۰۲	۳۳۹۴	۱۰۶۷	۱۵۹
..... ۱۳۹۰	۲۲۹۳۹	۸۵۵۲	۱۰۰۱۳	۲۹۵۸	۱۰۸۷	۳۲۹
..... ۱۳۹۴	۱۸۲۳۹	۴۴۲۴	۱۰۱۳۴	۲۷۲۴	۷۶۹	۱۸۸
..... ۱۳۹۵	۱۷۲۱۸	۴۰۰۸	۹۶۳۰	۲۷۱۸	۷۰۷	۱۵۵
..... ۱۳۹۶	۱۲۴۹۹	۲۹۵۹	۷۰۸۰	۱۸۹۷	۴۴۷	۱۱۶
..... ۱۳۹۷	۹۹۷۴	۲۴۵۹	۵۶۸۲	۱۳۰۵	۴۱۷	۱۱۱
..... ۱۳۹۸	۸۹۱۰	۱۲۳۴	۳۵۴۳	۲۹۰۰	۹۷۰	۲۶۳
..... آستارا	۱۷۲	۱۵	۷۱	۶۱	۲۳	۲
..... آستانه اشرفیه	۱۰۹	۱۶	۳۸	۳۲	۲۰	۳
..... بندرانزلی	۱۷۱	۱۳	۷۲	۶۶	۱۸	۲
..... تالش	۱۳۷	۲۸	۴۶	۳۴	۲۴	۵
..... رشت	۶۵۱۶	۹۸۰	۲۶۰۶	۱۹۵۴	۷۵۱	۲۲۵
..... رضوانشهر	۱۳۷	۲۲	۵۲	۴۵	۱۴	۴
..... رودسر	۱۳۷	۱۸	۴۸	۵۹	۱۱	۱
..... سیاهکل	۱۰۱	۹	۴۲	۴۱	۷	۲
..... شفت	۲۲	۲	۸	۱۰	۲	۰
..... صومعه سرا	۱۷۳	۱۳	۷۰	۶۷	۱۹	۴
..... فومن	۸۳	۶	۳۵	۳۱	۱۰	۱
..... لاهیجان	۷۸۸	۶۵	۳۱۶	۳۶۵	۳۵	۷
..... لنگرود	۲۶۷	۴۰	۱۰۱	۹۲	۲۸	۶
..... ماسال	۹۷	۷	۳۸	۴۳	۸	۱

۱ - شهرستان‌های فاقد فعالیت در جدول لحاظ نشده است.

مأخذ - اداره کار و امور اجتماعی استان گیلان.

- اداره کل تعاون، کار و رفاه اجتماعی استان گیلان.

۴-۸- متقاضیان کار ثبت نام شده بر حسب وضع سواد

دبیرستانی	پایان دوره راهنمایی	پایان دوره ابتدایی	می تواند بخواند و بنویسد	جمع	سال و شهرستان ^(۱)
۲۲۰۵۱	۱۵۴۵۲	۱۵۴۷۰	۲۰۶۶	۶۱۶۳۲ ۱۳۸۰
۱۲۳۱۴	۴۵۲۸	۲۳۹۶	۴۰۴	۲۶۴۱۳ ۱۳۸۵
۷۴۵۸	۳۳۶۸	۱۶۸۶	۱۱۹	۲۲۹۳۹ ۱۳۹۰
۱۰۹۷	۲۰۱۹	۷۶۱	۱	۱۸۲۳۹ ۱۳۹۴
۱۳۹۷	۱۸۰۴	۵۴۴	۶	۱۷۲۱۸ ۱۳۹۵
۸۶۵	۱۰۹۳	۳۸۵	۶۵	۱۲۴۹۹ ۱۳۹۶
۷۵۱	۹۹۰	۳۴۱	۷۳	۹۹۷۴ ۱۳۹۷
۱۲۴۴	۶۸۶	۳۶۳	۶۶	۱۹۱۰ ۱۳۹۸
۹	۲۸	۱۷	۱۰	۱۷۲ آستارا
۲	۳۰	۱۰	۱۶	۱۰۹ آستانه اشرفیه
۱۶	۱۵	۵	۱	۱۷۱ بندرانزلی
۹	۱۵	۱۲	۱	۱۳۷ تالش
۹۸۶	۳۷۶	۹۳	۸	۶۵۱۶ رشت
۲۰	۲	۹	۴	۱۳۷ رضوانشهر
۱۶	۴	۷	۲	۱۳۷ رودسر
۲۳	۱۸	۱۶	۶	۱۰۱ سیاهکل
۲	۴	۲	۱	۲۲ شفت
۳	۳۶	۹	۳	۱۷۳ صومعه سرا
۷	۵	۳	۲	۸۳ فومن
۴۸	۹۱	۴۸	۳	۷۸۸ لاهیجان
۳۴	۴۷	۲۹	۸	۲۶۷ لنگرود
۸	۱۵	۲	۱	۹۷ ماسال



۸-۴- متقاضیان کار ثبت نام شده بر حسب وضع سواد (دنباله)

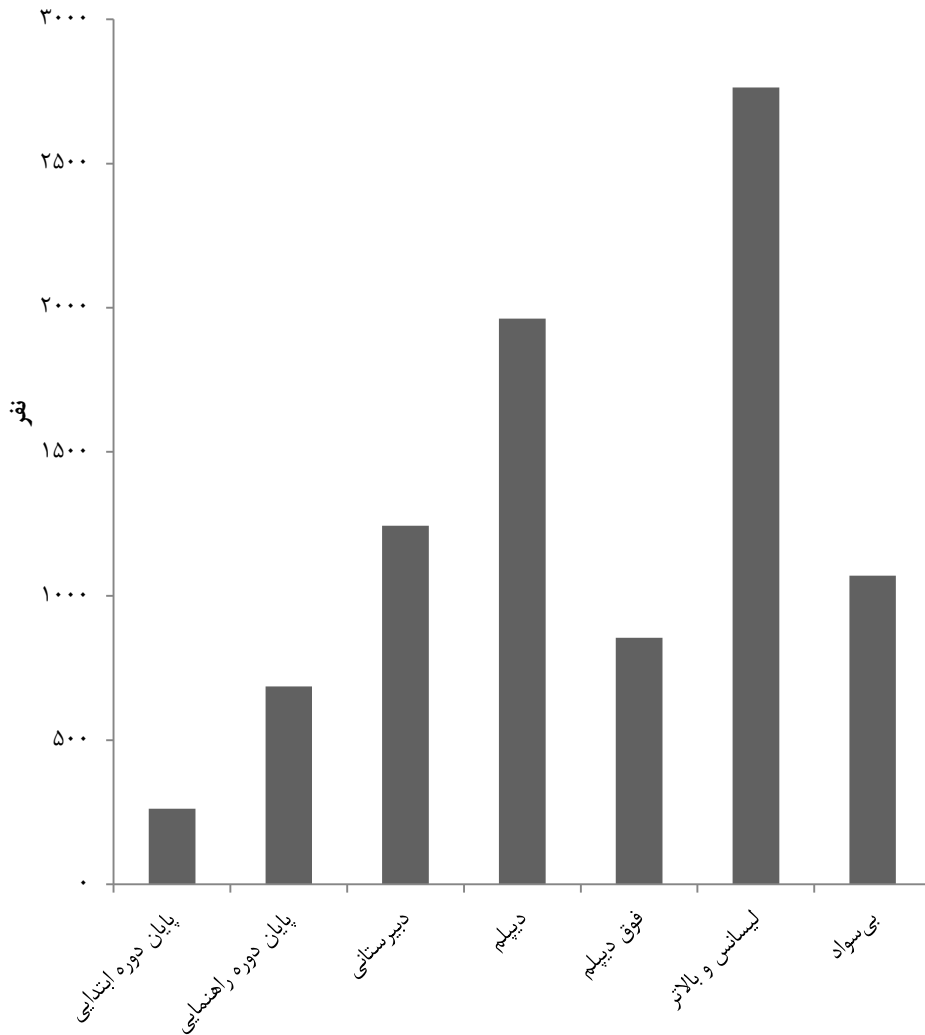
سال و شهرستان ^(۱)	دیپلم	فوق دیپلم	لیسانس و بالاتر	بی سواد
۱۳۸۰	۱۶۷۶	۳۲۹۵	۳۵	۱۵۸۷
۱۳۸۵	۲۹۷۶	۳۵۶۰	۴۰	۱۹۵
۱۳۹۰	۳۲۳۳	۶۱۸۷	۴۰۶	۴۸۲
۱۳۹۴	۶۰۵۵	۱۷۵۹	۶۰۳۲	۵۱۵
۱۳۹۵	۴۳۵۸	۱۶۴۰	۵۵۲۷	۱۹۴۲
۱۳۹۶	۳۱۹۳	۱۰۴۷	۴۰۱۹	۱۸۳۲
۱۳۹۷	۲۶۴۹	۹۰۳	۳۱۴۸	۱۱۱۹
۱۳۹۸	۱۹۶۲	۱۵۵	۲۷۶۴	۱۰۷۱
آستارا	۲۰	۷	۷۷	۴
آستانه اشرفیه	۱۰	۸	۳۱	۲
بندر انزلی	۵۱	۸	۷۴	۱
تالش	۲۴	۸	۶۴	۴
رشت	۱۵۰۲	۶۲۸	۱۹۰۵	۹۸۸
رضوانشهر	۴	۹	۸۶	۳
رودسر	۱۴	۳۵	۵۵	۴
سیاهکل	۹	۸	۲۰	۱
شفت	۵	۱	۶	۱
صومعه سرا	۶۱	۱۳	۴۶	۲
فومن	۱۵	۸	۴۲	۱
لاهیجان	۱۸۷	۸۱	۲۵۱	۴۸
لنگرود	۳۹	۲۴	۷۹	۷
ماسال	۲۱	۱۷	۲۸	۵

۱- شهرستان‌های فاقد فعالیت در جدول لحاظ نشده است.

مأخذ- اداره کار و امور اجتماعی استان گیلان.

- اداره کل تعاون، کار و رفاه اجتماعی استان گیلان.

۳-۴- متقاضیان کار ثبت نام شده برحسب وضع سواد: ۱۳۹۸



مبنا: جدول ۴-۸

۹-۴- افراد به کارگمارده شده بر حسب وضع سواد

دیبرستانی	پایان دوره راهنمایی	پایان دوره ابتدایی	می تواند بخواند و بنویسد	جمع	سال و شهرستان ^(۱)
۴۰۰	۲۳۰	۱۰۷	۶	۸۷۵	۱۳۸۰
۱۴۴۷	۶۸۷	۴۶۸	۳۸	۳۳۵۳	۱۳۸۵
۱۷۷۵	۷۶۹	۲۸۰	۱۲	۴۱۳۵	۱۳۹۰
۵۴۰	۸۱۴	۲۹۲	۱	۶۲۲۸	۱۳۹۴
۶۷۱	۸۰۴	۲۳۲	۰	۵۶۶۰	۱۳۹۵
۴۴۷	۵۶۲	۱۶۳	۳۷	۳۳۵۳	۱۳۹۶
۳۱۱	۳۴۵	۱۷۶	۱۰۳	۳۰۳۸	۱۳۹۷
۳۸۳	۲۲۸	۱۵۵	۵۶	۳۳۹۱	۱۳۹۸
۱۱	۲۶	۴	۹	۱۱۳	آستارا
۸	۱۳	۱۲	۳	۹۰	آستانه اشرفیه
۶	۸	۲	۱	۴۴	بندرانزلی
۷	۶	۵	۲	۶۶	تالش
۲۶۲	۶۸	۵۹	۱۲	۲۱۹۴	رشت
۹	۱۰	۱۹	۴	۱۲۶	رضوانشهر
۴	۶	۲	۱	۳۶	رودسر
۹	۹	۸	۵	۶۸	سیاهکل
۳	۱	۲	۰	۱۵	شفت
۸	۱۱	۷	۲	۱۲۶	صومعه سرا
۷	۸	۶	۵	۷۰	فومن
۲۷	۳۸	۱۷	۲	۲۷۰	لاهیجان
۷	۵	۴	۴	۵۶	لنگرود
۱۵	۱۹	۸	۶	۱۱۷	ماسال



۴-۹- افراد به کارگمارده شده بر حسب وضع سواد(دنباله)

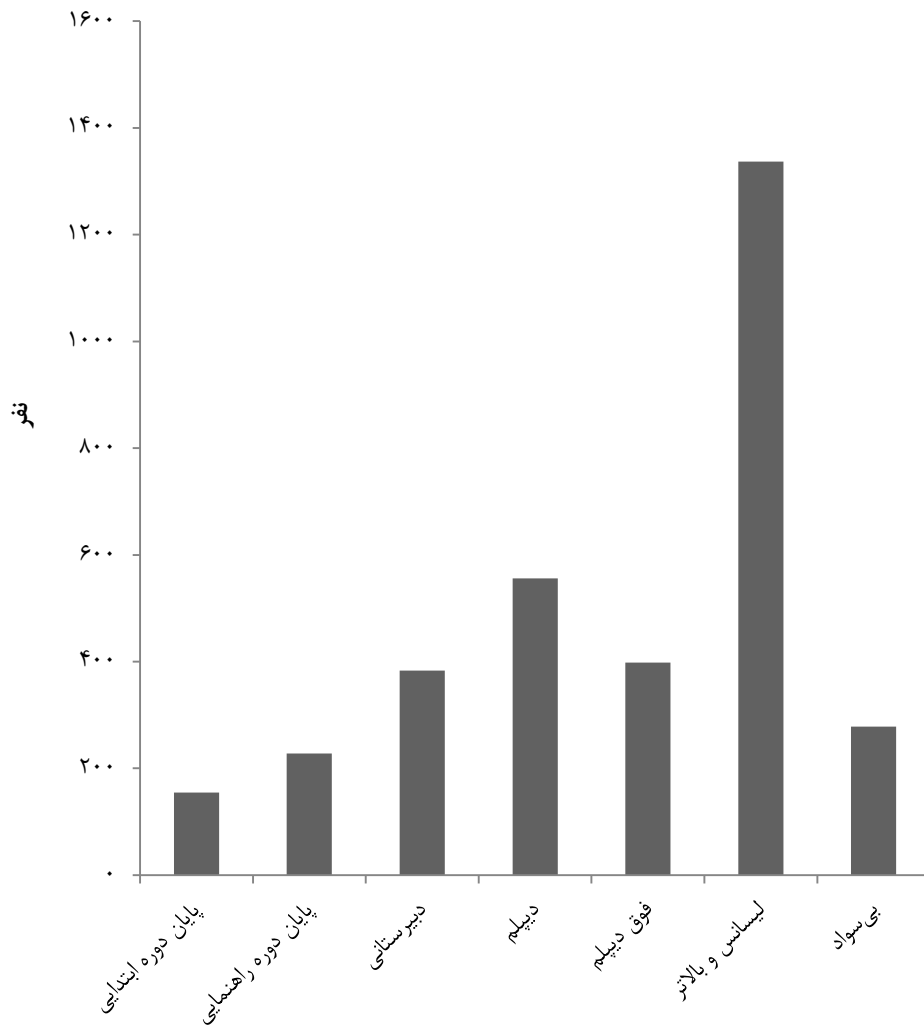
بی سواد	لیسانس و بالاتر	فوق دیپلم	دیپلم	سال و شهرستان ^(۱)
۳	۰	۸۰	۴۹	۱۳۸۰.....
۳۴	۸	۳۳۴	۳۳۷	۱۳۸۵.....
۲۰	۱۹	۷۴۷	۵۱۳	۱۳۹۰.....
۱۴۲	۱۳۲۱	۴۲۰	۲۶۹۸	۱۳۹۴.....
۶۵۶	۱۱۵۵	۳۵۷	۱۷۸۵	۱۳۹۵.....
۱۶۴	۸۱۰	۱۹۵	۹۷۵	۱۳۹۶.....
۲۰۸	۸۴۹	۳۸۸	۶۵۸	۱۳۹۷.....
۲۷۸	۱۳۳۷	۳۹۸	۵۵۶	۱۳۹۸.....
۵	۲۹	۱۴	۱۵	آستارا.....
۴	۲۴	۱۵	۱۱	آستانه اشرفیه.....
۱	۱۳	۵	۸	بندرانزلی.....
۴	۲۳	۹	۱۰	تالش.....
۲۰۷	۹۵۵	۲۷۲	۳۵۹	رشت.....
۱۳	۴۳	۱۱	۱۷	رضوانشهر.....
۳	۱۲	۵	۳	رودسر.....
۳	۱۷	۶	۱۱	سیاهکل.....
۰	۱	۶	۲	شفت.....
۲	۵۷	۱۴	۲۵	صومعه سرا.....
۹	۱۸	۷	۱۰	فومن.....
۱۶	۹۸	۱۷	۵۵	لاهیجان.....
۳	۱۸	۶	۹	لنگرود.....
۸	۲۹	۱۱	۲۱	ماسال.....

۱- شهرستان های فاقد فعالیت در جدول لحاظ نشده است.

مأخذ- اداره کار و امور اجتماعی استان گیلان.

- اداره کل تعاون، کار و رفاه اجتماعی استان گیلان.

۴-۴- افراد به کارگمارده شده برحسب وضع سواد: ۱۳۹۸



مبنا: جدول ۴-۹

۴-۱۰- افراد به کار گمارده شده در بخش های دولتی، خصوصی و تعاونی


سال و شهرستان ^(۱)	جمع	دولتی	خصوصی	تعاونی	اظهار نشده
۱۳۸۰	۸۷۵	۳۸	۶۰۷	۲۳۰	.
۱۳۸۵	۳۳۵۳	۴	۳۲۵۸	۹۱	.
۱۳۹۰	۴۱۳۵	.	۳۸۸۵	۲۵۰	.
۱۳۹۴	۶۲۲۸	.	۶۱۹۴	۳۴	.
۱۳۹۵	۵۶۶۰	.	۵۶۳۱	۲۹	.
۱۳۹۶	۳۳۵۳	.	۳۳۲۵	۲۸	.
۱۳۹۷	۳۰۳۸	.	۳۰۲۷	۱۱	.
۱۳۹۸	۳۳۹۱	.	۳۳۷۵	۱۶	.
آستارا	۱۱۲	.	۱۱۲	۱	.
آستانه اشرفیه	۹۰	.	۹۰	.	.
بندر انزلی	۴۴	.	۴۴	.	.
تالش	۶۶	.	۶۴	۲	.
رشت	۲۱۹۴	.	۲۱۸۹	۵	.
رضوانشهر	۱۲۶	.	۱۲۴	۲	.
رودسر	۳۶	.	۳۶	.	.
سیاهکل	۱۵	.	۱۵	.	.
شفت	۶۸	.	۶۷	۱	.
صومعه سرا	۱۲۶	.	۱۲۵	۱	.
فومن	۷۰	.	۷۰	.	.
لاهیجان	۲۷۰	.	۲۶۷	۳	.
لنگرود	۵۶	.	۵۶	.	.
ماسال	۱۱۷	.	۱۱۶	۱	.

۱- شهرستان های فاقد فعالیت در جدول لحاظ نشده است.

مأخذ- اداره کار و امور اجتماعی استان گیلان.

- اداره کل تعاون، کار و رفاه اجتماعی استان گیلان.

کشاورزی، جنگلداری و شیلات
فصل ۵



مقدمه

مرکز آمار ایران نیز استفاده شده است. از جمله آمار کشتار دام که جمع‌آوری اطلاعات، از طریق کشتارگاه‌ها و با همکاری اداره کل دامپزشکی صورت می‌گیرد.

نخستین سرشماری کشاورزی در سال ۱۳۵۲ انجام شد. در سال‌های ۱۳۶۷، ۱۳۷۲ و ۱۳۸۲ به ترتیب دومین، سومین و چهارمین سرشماری عمومی کشاورزی کشور توسط مرکز آمار ایران در سطح نقاط شهری و روستایی به مرحله اجرا در آمد و پنجمین سرشماری عمومی کشاورزی کشور در سال ۱۳۹۳ توسط مرکز آمار ایران به مورد اجرا در آمد. در این سرشماری، اطلاعات واحدهای کشاورزی به طور عمده از طریق مراجعه به خانوارهای ساکن در آبادی‌ها یا شهرها که دارای بهره‌برداری‌های کشاورزی بوده‌اند، گردآوری شده است. ذکر این نکته ضروری می‌باشد که در شهرهای بزرگ فقط به

در تهیه و تنظیم اطلاعات این فصل از نتایج سرشماری عمومی کشاورزی ۱۳۹۳، آمار و اطلاعات اداره کل منابع طبیعی و آبخیزداری، اداره کل شیلات، مدیریت تعاون روستایی، اداره کل تعاون، کار و رفاه اجتماعی، سازمان جهاد کشاورزی، اداره کل دامپزشکی و سازمان چای کشور استفاده شده است.

آمار و اطلاعات ارائه شده در این فصل شامل آمارهایی در زمینه زراعت، باغداری، جنگلداری، دام و طیور و شیلات می‌باشد.

آمار و اطلاعات مربوط به جنگل‌کاری و نهالستان از اداره کل منابع طبیعی و آبخیزداری استان از سال ۱۳۸۰ در این بخش ارایه شده است.

برای تهیه و تنظیم آمار و اطلاعات مندرج در جداول این فصل، علاوه بر اطلاعات دریافتی از ادارات و سازمان‌های ذی‌ربط از نشریات مختلف

خانوارهایی که بهره‌بردار کشاورزی بودند، مراجعه و آمار اخذ گردیده است.

از سرشماری عمومی کشاورزی ۱۳۶۷، فهرست گاوداری‌های صنعتی تهیه و زمینه لازم برای اجرای طرح سرشماری گاوداری‌های صنعتی کشور فراهم شد.

همچنین در سال ۱۳۶۹ برای اولین بار آمار گاوداری‌های صنعتی توسط مرکز آمار ایران گردآوری شد.

مرکز آمار ایران طرح‌های آمارگیری از موسسات مرغداری را برای اولین بار در سال‌های ۱۳۶۴ و ۱۳۶۵ به مرحله اجرا در آورد و در سال‌های اخیر با توجه به تنوع فعالیت‌ها در صنعت مرغداری، برای هر یک از فعالیت‌های جوجه‌کشی، پرورش مرغ مادر و مرغ تخمگذار و طرح آمارگیری نمونه‌ای برای مرغداری‌های پرورش دهنده مرغ گوشتی را به تفکیک انجام داده که اطلاعات آن‌ها در این سالنامه ارائه شده است.

اداره کل شیلات گیلان در ابتدا با نام شیلات شمال وابسته به وزارت دارایی بود. سپس با تشکیل وزارت منابع طبیعی، شیلات شمال در پوشش ادارات کل شیلات گیلان و مازندران به مرکزیت بندرانزلی در آمد. بعد از پیروزی انقلاب اسلامی با ادغام شیلات شمال و جنوب به نام شرکت سهامی شیلات ایران تغییر وضعیت داد و از سال ۱۳۶۶ با ادغام در سازمان جهاد سازندگی به عنوان یکی از شرکت‌های تابعه فعالیت می‌نماید.

آمار و اطلاعات این بخش شامل تولید و صید آبیان، تولید انواع گونه‌های بچه ماهیان، شناورهای صیادی و صیادان عضو تعاونی صیادی می‌باشد که به روش ثبتی تهیه و ارائه شده است.

تعاریف و مفاهیم به کار رفته در این فصل به

شرح زیر است:

بهره‌برداری کشاورزی: واحد تولیدی اقتصادی

شامل یک یا چند فعالیت کشاورزی در محدوده جغرافیایی مشخص (آبادی یا شهر) است که تحت مدیریت واحد (حقیقی، حقوقی) قرار دارد.

زراعت: کشت گیاهان سالانه با هدف

بهره‌برداری اقتصادی است که در فضای باز یا زیر پوشش موقت مثل پلاستیک، روی زمین زراعی یا بین درختان باغ انجام می‌شود.

باغداری: بهره‌برداری‌هایی که در روز آمارگیری

حداقل ۲۰۰ متر مربع باغ و قلمستان دارند.

کشت گلخانه‌ای: کشت انواع گیاهان سالانه یا

دائمی است که در گلخانه‌ها با هدف بهره‌برداری اقتصادی انجام می‌شود. کشت محصولات کشاورزی زیر پوشش موقت مانند کشت زیر پلاستیک، کشت گلخانه‌ای محسوب نمی‌شود.

دام سنگین: شامل گاو و گوساله، گاو میش و

بچه‌گاو میش و شتر و بچه‌شتر و تک سمی‌ها است.

اراضی کشاورزی: منظور زمین‌های دایر کشاورزی است که شامل اراضی زراعی، باغ و قلمستان می‌شود.

زمین‌های زراعی (اراضی زراعی): بخشی از زمین‌های کشاورزی است که برای کشت گیاهان سالانه (اعم از آبی و دیم) اختصاص یافته است. در زمین زراعی ممکن است به دلیل تناوب کشت یا علل دیگر، گیاهی کاشته نشده باشد.

زمین‌های زراعی آبی (اراضی زراعی آبی): زمین‌های زراعی است که آب مورد نیاز برای زراعت در آن، از طریق آبیاری تامین می‌شود.

زمین‌های زراعی دیم (اراضی زراعی دیم): زمین‌های زراعی است که آب مورد نیاز برای زراعت در آن صرفاً از طریق نزولات آسمانی تأمین می‌شود.

باغ و قلمستان: آن بخش از اراضی کشاورزی که در زمان سرشماری زیر کشت نباتات دائمی به صورت کاشت مجتمع قرار داشته است.

باغ: زمینی است در فضای باز که در آن کاشت درختان مثمر به صورت مجتمع انجام شده باشد.

قلمستان: زمینی است در فضای باز که در آن انواع تبریزی (تبریزی، سپیدار، کبوده، صنوبر، پده، شالک و...) و اوکالیپتوس با هدف بهره‌برداری از تنه یا شاخه آن به صورت مجتمع کاشته شده باشد.

سطح زیر کشت: مساحت زمینی است که به

بهره‌بردار پرورش دام سنگین: بهره‌برداری‌های کشاورزی که در روز آمارگیری دارای حداقل یک رأس دام سنگین باشد.

دام سبک: شامل گوسفند، بره، بز و بزغاله است.

بهره‌بردار پرورش دام سبک: بهره‌برداری کشاورزی که در روز آمارگیری دارای حداقل دو رأس دام سبک باشد.

پرورش زنبورعسل: مجموعه فعالیت‌هایی که به منظور بهره‌برداری از زنبورعسل و تولیدات آن نظیر عسل، ملکه، موم، ژل رویال و زهر انجام می‌شود. گرده و بره موم که توسط زنبورعسل جمع‌آوری می‌شود، سایر تولیدات این فعالیت است.

پرورش کرم ابریشم (نوغان داری): مجموعه عملیاتی که با هدف تولید ابریشم، پيله یا تخم نوغان انجام می‌شود.

پرورش طیور به روش سنتی: بهره‌برداری‌های پرورش‌دهنده‌ی طیور به روش سنتی که تعداد مرغ، خروس، جوجه، بوقلمون، اردک و غاز در روز آمارگیری، حداقل ۱۰ قطعه است.

بهره‌بردار کشاورزی: شخصی حقیقی یا حقوقی است که به تنهایی یا با مشارکت دیگران، مدیریت امور بهره‌برداری کشاورزی و مسئولیت فنی و اقتصادی آن را به عهده داشته و مستقیماً در سود و زیان آن سهیم است.

مصرف است. در طرح‌های آماری مرکز آمار ایران، آن مقدار تولید که جنبه رایگان داشته یا دستمزد بابت آن جنسی باشد و یا به خودمصرفی واحد تولیدی برسد نیز، جزو تولید محسوب می‌شود.

در مورد محصولات کشاورزی، تولید هر محصول به حالت متعارف آن که از مزرعه برداشت می‌شود، مورد نظر است. در مورد برنج، وزن شلتوک، در مورد انواع لوبیا، وزن دانه خشک، در مورد یونجه، اسپرس و شبدر، وزن علوفه خشک، در مورد گردو، بادام و پسته، وزن محصول بدون پوست سبز ولی با پوست خشک، در مورد تبریزی، سپیدار و... قطع درخت بر حسب اصله، تولید محسوب می‌شود.

دام شیردوشی شده: دام ماده‌ای است که در ۳۶۵ روز گذشته نسبت به روز سرشماری زایمان کرده و از آن شیردوشی شده باشد. دامی که تمام شیر آن به مصرف نوزادش می‌رسد، دام شیردوشی شده محسوب نمی‌شود.

کاشت ساده (باغ تک محصولی): نوعی کاشت مجتمع است که در آن فقط یک نوع محصول دائمی کاشته شده و اصطلاحاً "تک محصولی" باشد. مانند باغی که در آن فقط انگور کاشته شده است.

کاشت مخلوط (باغ چند محصولی): نوعی کاشت مجتمع است که در آن بیش از یک نوع

منظور تولید محصول مورد نظر در سال زراعی زیر کشت رفته باشد.

سال زراعی: اول مهر ماه هر سال لغایت پایان شهریور ماه سال بعد است.

آیش: آن قسمت از اراضی زراعی آبی یا دیم در تناوب کشت قرار دارد ولی در سال زراعی مورد نظر، کشت نشده است و محصولی از آن برداشت نخواهد شد که برحسب مورد، آیش آبی یا آیش دیم محسوب می‌شود.

گیاهان سالانه (محصولات سالانه): گیاهان کشاورزی که معمولاً ساقه علفی دارند، دوره رویش آن‌ها کمتر از یک سال است و برای تولید دوره بعد دوباره کاشته می‌شوند. گیاهانی نظیر یونجه و نیشکر که تا چند سال، قسمت زیرزمینی آن‌ها پس از برداشت در زمین باقی می‌ماند و معمولاً در سال بعد رشد می‌کند نیز در این گروه قرار می‌گیرد.

گیاهان دائمی (محصولات دائمی): انواعی از گیاهان هستند که تنه یا ساقه آن‌ها چوبی است و پس از یک بار کاشت، چندین سال در زمین باقی می‌ماند و فقط عملیات داشت و برداشت آن تکرار می‌شود. مانند درختان میوه، بوته چای، گل محمدی و درخت تبریزی.

تولید: مقدار محصولی است که در دوره زمانی مشخص، طی فرایند تولید در واحد تولیدی، حاصل می‌شود و آماده عرضه برای فروش و

کلیه کشتارگاه‌های کشور عموماً به دو شکل صنعتی و غیرصنعتی فعالیت می‌کنند.

ماکیان (طیور): شامل مرغ گوشتی، مرغ تخمگذار، شترمرغ، کبک، مرغ بومی، بلدرچین، قرقاول، بوقلمون، اردک، غاز، دراج، تیهو، مرغ شاخدار و هوبره است.

مراکز عرضه دام: به مراکزی گفته می‌شود که در آن عرضه و کشتار دام صورت می‌گیرد. سایر مراکز عرضه شامل مراکزی است که در آن پرندگان و ماهیان زینتی عرضه می‌شود.

مراکز عرضه فرآورده‌های خام دامی: به مراکزی گفته می‌شود که فرآورده‌های گوشت قرمز و آلایش خوراکی دام را عرضه می‌نماید.

مراکز عرضه فرآورده‌های خام طیور: به مراکزی گفته می‌شود که فرآورده‌های گوشت مرغ و آلایش خوراکی مرغ را عرضه می‌نمایند.

مراکز عرضه فرآورده‌های خام آبزیان: به مراکزی گفته می‌شود که فرآورده‌های گوشت آبزیان عرضه می‌نمایند.

سایر مراکز عرضه فرآورده‌های خام: منظور مراکزی مانند سوپرمارکت‌ها، فروشگاه‌های زنجیره‌ای، سوپر پروتئینی‌ها و... می‌باشند.

گاوداری صنعتی: یک بهره‌برداری کشاورزی است که در آن، فعالیت پرورش گاو و گوساله با استفاده از شیوه‌های متداول و پیشرفته علم

محصول دائمی و به صورت مخلوط کاشته شده است به نحوی که تعیین مساحت هر یک از محصولات مقدور نیست.

مرغ مادر: مرغی است که از تخم نطفه‌دار آن برای تولید جوجه یک‌روزه استفاده شده و به سه گروه مرغ مادر گوشتی، مرغ مادر تخمگذار و مرغ مادر بومی تقسیم می‌شوند.

مرغ گوشتی (نیمچه گوشتی): مرغی است که از پرورش جوجه یک‌روزه گوشتی، در یک بازه زمانی مشخص به منظور تولید گوشت حاصل می‌شود.

مرغ تخمگذار: مرغی است که از پرورش پولت تخمگذار، حاصل و به منظور تولید تخم‌مرغ خوراکی نگهداری می‌شود.

لنبه: تخم مرغ تولید شده بدون پوسته سخت آهکی است.

مرغ حذفی: گوشت مرغ و خروس‌های حذفی که به دلایل مختلف از رده خارج می‌شوند و یا در پایان دوره بهره‌برداری به کشتارگاه انتقال می‌یابند و گوشت آن‌ها قابل استفاده است.

کشتارگاه: محوطه‌ای از عرصه و اعیان است که در آن دام‌ها و طیوری که مصرف غذایی دارند بر اساس قوانین و مقررات صادر شده از سوی سازمان دامپزشکی کشور و تحت نظارت آن سازمان کشتار می‌شوند.

روس) و شیب بوده و تنها گونه‌ی جنس فیل ماهی، گونه فیل ماهی است.

پرورش میگو: نوعی از پرورش آبزیان است که محصول تولید آن، میگو می‌باشد.

خاویار: به تخمک به دست آمده از ماهیان خاویاری شامل گونه‌های فیل ماهی (بلوگا)، ازون برون (سوروگا) و تاس ماهی گفته می‌شود.

شناور صیادی: هر شناور اعم از قایق، لنج و کشتی که کاربری صیادی داشته و با اخذ مجوزهای لازم فعالیت صیادی تجهیز و مورد استفاده قرار می‌گیرد.

شاغلان: تمامی کارکنانی که در داخل یا خارج کارگاه به صورت تمام وقت یا پاره وقت، خواه با مزد و حقوق یا بدون مزد و حقوق (مالکان و شرکای فعال و کارکنان فامیلی بدون مزد)، برای کارگاه کار می‌کنند، شاغل محسوب می‌شوند.

شرکت تعاونی: شرکتی متشکل از اشخاص حقیقی، با حداقل ۷ عضو است که تمام یا حداقل ۵۱ درصد از سرمایه‌ی آن به وسیله‌ی اعضاء تأمین گردد و طبق مقررات موجود در قانون بخش تعاونی، به ثبت رسیده باشد. یادآور می‌شود، قبل از تعیین حداقل اعضای شرکت‌های تعاونی براساس قانون مذکور، بعضی از شرکت‌های تعاونی با اعضای کمتر از ۷ نفر تشکیل شده است.

دامپروری (از نظر نحوه نگهداری، روش تغذیه و اصول بهداشت دام) انجام می‌گیرد و دارای ظرفیت حداقل بیست رأس است.

مزارع پرورش آبزیان: به مجموعه‌هایی از استخرها، کانال‌های آب، خروجی زهکشی و تأسیسات مرتبط نظیر انبار، نگهداری، سرایداری و مدیریت گفته می‌شود. که با هدف آبی‌پروری به وجود آمده است.

ماهیان گرمابی: ماهیانی هستند که از نظر زیستی در آب‌های با دمای ۳۵-۱۴ درجه سلسیوس رشد و نمو می‌کنند. گونه‌هایی از این ماهیان در محیط‌های مصنوعی نظیر آب‌بندان، آب پشت سدها و استخرها پرورش داده می‌شوند. مانند خانواده کپور (آمور و فیتاک)

ماهیان سردآبی: ماهیانی هستند که از نظر زیستی در آب‌های با دمای ۱۹-۶ درجه سلسیوس رشد و نمو می‌کنند. گونه‌هایی از این ماهیان در محیط‌های مصنوعی نظیر استخر و سدهای ساخته شده پرورش داده می‌شوند. مانند قزل‌آلای رنگین کمان.

ماهی خاویاری: گونه‌هایی از ماهیان با ارزش از رده ماهیان غضروفی استخوانی با دو جنس تاس ماهی و فیل ماهی هستند. گونه‌های بومی جنس تاس ماهی در آب‌های شمال ازون برون (دراکول)، قره برون، چالباش (تاس ماهی

گزیده اطلاعات

بر اساس نتایج سرشماری عمومی کشاورزی ۱۳۹۳، ۳۰۴ هزار بهره‌بردار کشاورزی در سطح استان فهرست شده است که حداقل به یکی از فعالیت‌های زراعت، باغداری، تولید گلخانه‌ای، پرورش دام، پرورش ماکیان به روش سنتی، پرورش زنبور عسل و کرم ابریشم مشغول بوده‌اند. اکثریت مطلق این بهره‌برداران توسط اشخاص حقیقی یا همان کشاورزان و دامداران اداره می‌شود و تنها ۳۲۷ بهره‌بردار کشاورزی (۰/۱ درصد) تحت اداره اشخاص حقوقی (شرکت‌های رسمی و مؤسسات عمومی) قرار داشته است. از بین بهره‌برداران کشاورزی سرشماری شده، تقریباً ۲۲۰ هزار بهره‌بردار (۷۲ درصد) تحت اداره خانوار معمولی ساکن بوده است. طبق نتایج این سرشماری، مساحت اراضی کشاورزی استان در سال ۱۳۹۳ در حدود ۲۰۹۷۶۵ هکتار شامل اراضی زیرکشت محصولات زراعی، باغ و قلمستان بوده است. مساحت اراضی زراعی ۱۴۹۳۵۶ هکتار و باغ و قلمستان ۶۰۴۰۹ هکتار گزارش شده است. همچنین مساحت اراضی کشاورزی آبی استان در حدود ۱۴۷۹۶۳ هکتار بوده است. سطح کاشت و مقدار تولید محصولات عمده کشاورزی طی سال زراعی ۹۳-۱۳۹۲ طبق نتایج این سرشماری به شرح زیر است:

گندم: تعداد بهره‌بردار ۷۰۳۸، سطح کاشت ۷۷۴۶ هکتار که از این مقدار ۷۵۷۸ هکتار دیم بوده است.
برنج: تعداد بهره‌بردار ۱۹۰۱۰۴، سطح کاشت ۱۲۷۰۵۲ هکتار که تماماً آبی بوده است.
در زمان اجرای طرح سرشماری (۱۳۹۳)، تعداد انواع دام‌های استان شامل ۴۱۲ هزار رأس گوسفند و بره، ۴۲ هزار رأس بز و بزغاله، ۲۹۱ هزار رأس گاو و گوساله و بالغ بر ۲ هزار رأس گاو میش و بچه‌گاو میش بوده است.
در سال ۱۳۹۸، بالغ بر ۶۱ هزار تن انواع آبزیان، صید و تولید شده است که از این میزان ۹۷۳۵ تن به آب‌های دریای خزر و ۵۰۷۸۰ تن به آبی‌پروری (مزارع پرورش آبزیان و منابع طبیعی و نیمه طبیعی) تعلق داشته است.
در سال ۱۳۹۷، ارزش افزوده این بخش شامل فعالیت‌های «کشاورزی، شکار و جنگلداری» و «ماهگیری» به قیمت‌های جاری ۱۰۵۲۳۳ میلیارد ریال بوده است.

۵-۱- تعداد بهره‌برداران فهرست شده و سرشماری شده بر حسب نوع بهره‌بردار و شهرستان:
(بهره‌بردار) ۱۳۹۳

بهره‌بردار غیرساکن		خانوار معمولی ساکن		جمع		شهرستان
سرشماری شده	فهرست شده	سرشماری شده	فهرست شده	سرشماری شده	فهرست شده	
۱۳۳۹۸	۱۳۴۵۸	۲۱۹۸۰۵	۲۲۰۰۱۰	۳۰۳۶۳۹	۳۰۳۸۹۶	جمع
۸۶۰	۸۶۰	۵۶۸۵	۵۶۸۹	۶۵۴۹	۶۵۵۳	آستارا
۵۱۴۳	۵۱۴۳	۱۳۴۳۵	۱۳۴۶۴	۱۸۶۰۹	۱۸۶۳۸	آستانه اشرفیه
۴۴۹۴	۴۴۹۴	۶۹۴۵	۶۹۴۷	۱۱۴۵۱	۱۱۴۵۳	املش
۶۵۳	۶۵۳	۲۳۳۶	۲۳۷۰	۳۰۰۹	۳۰۴۳	بندرانزلی
۳۷۲۶	۳۷۲۹	۲۶۴۳۶	۲۶۴۴۴	۳۰۲۶۰	۳۰۲۷۱	تالش
۹۴۲۱	۹۴۳۰	۴۱۶۴۲	۴۱۶۶۸	۵۱۰۸۵	۵۱۱۲۰	رشت
۳۲۷۳	۳۲۷۴	۹۴۶۹	۹۴۷۳	۱۲۷۶۷	۱۲۷۷۲	رضوانشهر
۲۷۰۴	۲۷۵۱	۱۰۸۱۰	۱۰۸۱۹	۱۳۵۵۱	۱۳۶۰۷	رودبار
۹۶۲۳	۹۶۲۳	۲۰۵۴۹	۲۰۵۵۳	۳۰۱۸۱	۳۰۱۸۵	رودسر
۲۶۰۳	۲۶۰۳	۷۰۸۶	۷۱۰۹	۹۶۹۶	۹۷۱۹	سیاهکل
۳۵۲۷	۳۵۲۷	۱۰۷۳۵	۱۰۷۳۸	۱۴۲۷۲	۱۴۲۷۵	شفت
۹۹۳۷	۹۹۳۷	۱۵۲۶۷	۱۵۲۸۱	۲۵۲۶۲	۲۵۲۷۶	صومعه سرا
۳۶۱۴	۳۶۱۴	۱۲۷۲۲	۱۲۷۲۲	۱۶۳۵۵	۱۶۳۵۵	فومن
۱۳۳۷۱	۱۳۳۷۱	۱۷۳۲۴	۱۷۳۲۴	۳۰۷۴۲	۳۰۷۴۲	لاهیجان
۸۱۴۴	۸۱۴۴	۱۱۳۶۰	۱۱۴۰۴	۱۹۵۲۴	۱۹۵۶۸	لنگرود
۲۳۰۵	۲۳۰۵	۸۰۰۴	۸۰۰۵	۱۰۳۱۶	۱۰۳۱۷	ماسال

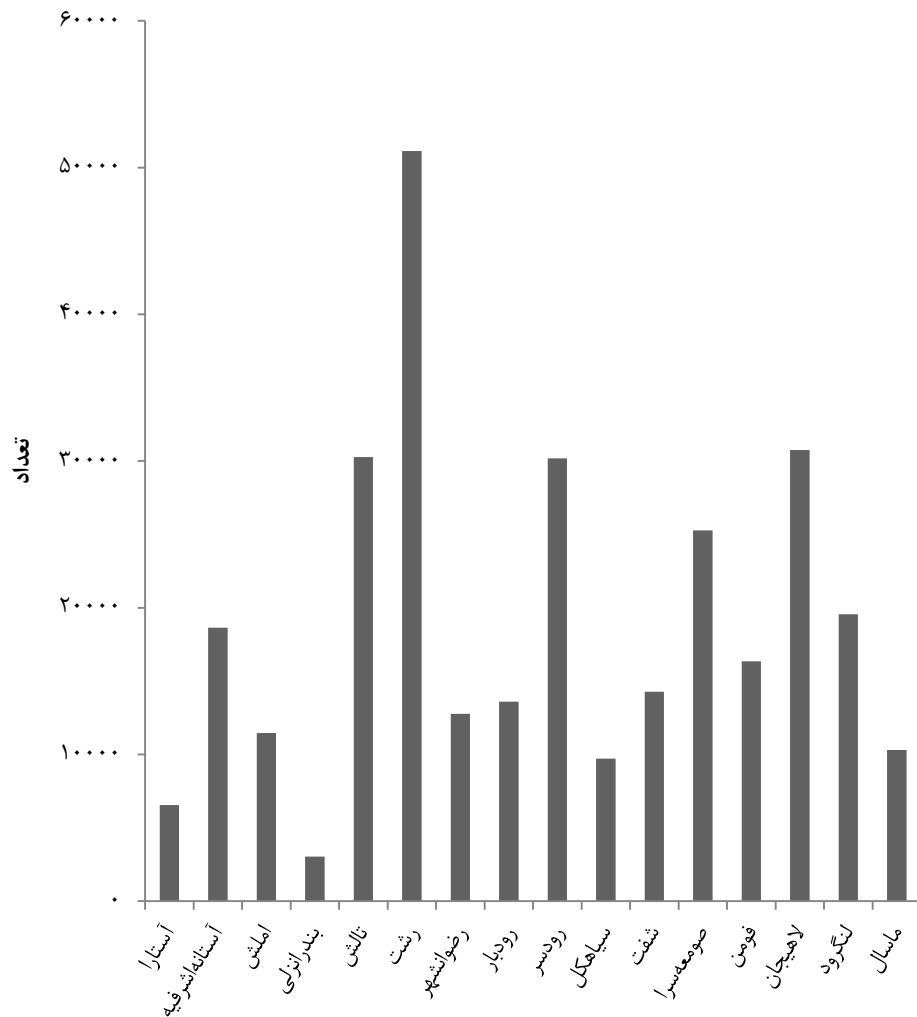


۵-۱- تعداد بهره‌برداران فهرست شده و سرشماری شده بر حسب نوع بهره‌بردار و شهرستان:
(بهره‌بردار) ۱۳۹۳ (دنباله)

شرکت رسمی / موسسه عمومی		خانوار معمولی غیرساکن		شهرستان
سرشماری شده	فهرست شده	سرشماری شده	فهرست شده	
۳۲۷	۳۲۷	۹۹	۹۹	جمع
۴	۴	۰	۰	آستارا
۳۱	۳۱	۰	۰	آستانه اشرفیه
۱۲	۱۲	۰	۰	املش
۲۰	۲۰	۰	۰	بندر انزلی
۴	۴	۹۴	۹۴	تالش
۲۲	۲۲	۰	۰	رشت
۲۳	۲۳	۲	۲	رضوانشهر
۳۷	۳۷	۰	۰	رودبار
۹	۹	۰	۰	رودسر
۷	۷	۰	۰	سیاهکل
۱۰	۱۰	۰	۰	شفت
۵۷	۵۷	۱	۱	صومعه سرا
۱۷	۱۷	۲	۲	فومن
۴۷	۴۷	۰	۰	لاهیجان
۲۰	۲۰	۰	۰	لنگرود
۷	۷	۰	۰	ماسال

مأخذ- مرکز آمار ایران. دفتر کشاورزی.

۵-۱- تعداد بهره‌برداران فهرست شده برحسب شهرستان: ۱۳۹۳



مبنا: جدول ۵-۱

۲-۵- تعداد بهره‌برداری‌های کشاورزی بر حسب نوع فعالیت و شهرستان: ۱۳۹۳ (بهره‌برداری)

شهرستان	زراعت	باغداری	کشت گلخانه‌ای	پرورش دام سنگین	پرورش دام سبک
جمع	۲۱۹۰۱۲	۱۷۵۱۰۰	۳۸۵	۷۳۸۱۷۷	۱۱۲۹۶
آستارا	۳۲۲۴	۴۱۱۴	۰	۱۸۷۹	۲۶۴
آستانه اشرفیه	۱۷۱۰۴	۹۱۳۰	۲۱	۲۶۶۴	۵۰
املش	۵۲۶۳	۸۳۷۲	۲	۱۶۲۸	۵۰۹
بندر انزلی	۲۳۰۶	۱۵۵۶	۱۴	۲۹۴	۲۱
تالش	۱۸۸۳۲	۲۰۰۵۵	۶	۱۰۵۲۹	۲۵۸۹
رشت	۴۱۱۱۹	۲۸۰۸۲	۴۴	۱۵۶۹۱	۱۴۸
رضوانشهر	۹۷۳۲	۷۲۱۲	۶	۳۵۷۵	۹۰۷
رودبار	۷۰۵۲	۱۰۲۰۸	۰	۴۰۲۲	۱۵۶۸
رودسر	۱۶۰۴۶	۲۱۹۵۳	۹۶	۳۸۴۲	۱۱۲۰
سیاهکل	۶۴۵۸	۴۶۶۴	۱	۳۲۷۸	۷۵۷
شفت	۱۰۹۰۵	۶۷۴۱	۱	۴۶۸۲	۵۰۳
صومعه سرا	۲۱۴۷۵	۱۲۹۰۳	۱۶۴	۴۶۵۷	۱۵۳
فومن	۱۳۴۳۴	۱۰۳۷۱	۶	۶۸۹۴	۷۶۷
لاهیجان	۲۵۱۵۶	۱۴۴۸۸	۱۲	۳۸۵۰	۲۲۶
لنگرود	۱۳۴۲۶	۱۰۲۵۰	۱۱	۱۸۱۰	۴۵۱
ماسال	۷۴۷۹	۵۰۰۲	۱	۴۵۸۴	۱۲۶۳



۲-۵- تعداد بهره‌برداری‌های کشاورزی بر حسب نوع فعالیت و شهرستان: ۱۳۹۳ (دنباله)
(بهره‌برداری)

شهرستان	پرورش زنبورعسل	پرورش کرم ابریشم	پرورش طیور به روش سنتی	پرورش ماهی
جمع	۳۶۴۸	۳۷۳۳	۱۶۱۳۵۰	۵۱۱۱۶
آستارا	۱۷۱	۲	۴۹۱۲	۶
آستانه اشرفیه	۲۵	۹	۹۱۰۶	۹۱
املش	۱۸۳	۱۲	۳۷۲۰	۲۷
بندرانزلی	۷	۶	۱۴۳۳	۸۹
تالش	۶۳۹	۲	۲۳۰۲۹	۷۰
رشت	۵۹	۱۰	۳۰۹۹۶	۲۵۰۶
رضوانشهر	۴۳۴	۱۵	۸۰۳۶	۸۷
رودبار	۳۳۰	۳	۵۳۱۱	۳۷
رودسر	۷۳۷	۱۵	۱۲۰۷۳	۸۵
سیاهکل	۲۰۱	۱۲۱	۵۴۷۱	۶۲
شفت	۲۴۵	۱۲۰۶	۹۰۳۶	۱۲۷۱
صومعه‌سرا	۷۹	۳۹	۱۲۰۴۵	۶۵۴
فومن	۱۸۳	۳۳۲	۱۱۱۵۰	۵۹۹
لاهیجان	۱۰۳	۸۷۵	۱۱۸۹۸	۱۵۹
لنگرود	۱۴۴	۱۰۵۷	۶۲۴۸	۴۰
ماسال	۱۰۹	۱۹	۶۸۹۰	۱۰۳

مأخذ- مرکز آمار ایران. دفتر کشاورزی.

۳-۵- تعداد بهره‌برداری و مساحت زمین بهره‌برداری‌های با زمین بر حسب وسعت اراضی کشاورزی: ۱۳۹۳ (بهره‌برداری - هکتار)

باغ و قلمستان		اراضی زراعی		کل		وسعت اراضی کشاورزی
مساحت	تعداد بهره‌برداری	مساحت	تعداد بهره‌برداری	مساحت	تعداد بهره‌برداری	
۶۰۴۰۹	۱۰۳۲۲۱	۱۴۹۳۵۶	۲۱۸۵۱۵	۲۰۹۷۶۵	۲۶۸۵۵۴	جمع.....
۱۶۲۳۶	۷۳۹۸۵	۵۶۵۹۹	۱۶۱۷۳۳	۷۲۸۳۴	۲۰۳۹۰۶	جمع کمتر از ۱ هکتار
۴۷۶	۱۲۲۸۱	۳۵۸	۱۳۰۵۵	۸۳۴	۲۳۳۴۰	کمتر از ۰/۱ هکتار.....
۱۱۱۳	۱۰۴۸۵	۲۴۱۳	۱۹۹۵۹	۳۵۲۵	۲۷۷۲۳	۰/۱ تا کمتر از ۰/۲ هکتار.....
۶۰۰۹	۲۸۲۳۳	۲۰۰۵۱	۷۱۲۷۷	۲۶۰۶۱	۸۶۹۵۴	۰/۲ تا کمتر از ۰/۵ هکتار.....
۸۶۲۷	۲۲۹۸۷	۳۳۷۷۷	۵۷۴۴۳	۴۲۴۱۵	۶۵۸۸۹	۰/۵ تا کمتر از ۱ هکتار.....
۲۳۰۴۴	۲۷۴۵۶	۷۷۷۱۸	۵۴۷۸۴	۱۰۰۷۶۲	۶۳۱۸۵	جمع ۱ تا کمتر از ۵ هکتار
۱۱۵۷۴	۱۸۱۶۷	۴۳۱۸۵	۳۹۱۹۸	۵۴۷۵۸	۴۴۵۶۷	۱ تا کمتر از ۲ هکتار.....
۶۱۷۸	۵۹۴۶	۲۰۱۰۸	۱۰۵۵۴	۲۶۲۸۷	۱۱۹۵۰	۲ تا کمتر از ۳ هکتار.....
۳۱۷۹	۲۲۴۲	۹۵۸۹	۳۵۸۳	۱۲۷۶۸	۴۰۰۶	۳ تا کمتر از ۴ هکتار.....
۲۱۱۴	۱۱۰۲	۴۸۳۶	۱۴۴۹	۶۹۴۹	۱۶۶۲	۴ تا کمتر از ۵ هکتار.....
۶۳۷۰	۱۶۱۵	۹۹۶۳	۱۸۸۵	۱۶۳۳۲	۲۳۴۲	جمع ۵ تا کمتر از ۲۰ هکتار
۲۹۸۱	۱۰۸۱	۵۷۸۴	۱۳۱۴	۸۷۶۵	۱۵۳۷	۵ تا کمتر از ۷/۵ هکتار.....
۸۷۳	۲۳۸	۱۷۷۶	۲۸۰	۲۶۴۹	۳۱۹	۷/۵ تا کمتر از ۱۰ هکتار
۱۵۷۶	۲۱۴	۱۶۱۳	۲۰۸	۳۱۸۸	۲۷۹	۱۰ تا کمتر از ۱۵ هکتار.....
۹۴۰	۸۲	۷۹۰	۸۳	۱۷۳۰	۱۰۶	۱۵ تا کمتر از ۲۰ هکتار.....
۱۹۱۲	۸۷	۱۵۶۷	۷۵	۳۴۷۹	۱۲۴	جمع ۲۰ تا کمتر از ۵۰ هکتار ..
۴۳۱	۳۳	۶۶۹	۳۹	۱۱۰۰	۵۲	۲۰ تا کمتر از ۲۵ هکتار.....
۷۲۷	۳۴	۶۱۷	۲۵	۱۳۴۳	۴۷	۲۵ تا کمتر از ۳۵ هکتار.....
۷۵۵	۲۰	۲۸۱	۱۱	۱۰۳۶	۲۵	۳۵ تا کمتر از ۵۰ هکتار.....
۱۲۸۴۸	۷۷	۳۵۱۰	۳۷	۱۶۳۵۷	۹۷	جمع ۵۰ هکتار و بیش تر
۲۰۲۱	۳۹	۱۲۵۸	۲۸	۳۲۷۹	۵۲	۵۰ تا کمتر از ۱۰۰ هکتار.....
۲۶۷۳	۲۰	۳۵۲	۴	۳۰۲۵	۲۲	۱۰۰ تا کمتر از ۲۰۰ هکتار.....
۳۱۱۸	۱۱	۴۰۰	۲	۳۵۱۸	۱۳	۲۰۰ تا کمتر از ۵۰۰ هکتار.....
۵۰۳۵	۷	۱۵۰۰	۳	۶۵۳۵	۱۰	۵۰۰ تا کمتر از ۱۰۰۰ هکتار.....
.	۱۰۰۰ تا کمتر از ۲۰۰۰ هکتار.....
.	۲۰۰۰ هکتار و بیش تر.....

مأخذ- مرکز آمار ایران، دفتر کشاورزی.

۴-۵- تعداد و مساحت بهره‌برداری‌های با زمین به تفکیک آبی و دیم بر حسب شهرستان: ۱۳۹۳
(بهره‌برداری-هکتار)

کل						شهرستان
مساحت			تعداد بهره‌برداری			
دیم	آبی	جمع ^(۱)	دیم	آبی	جمع ^(۱)	
۶۱۸۰۲	۱۴۷۹۶۳	۲۰۹۷۶۵	۱۱۵۳۸۱	۲۲۱۳۶۴	۲۶۸۷۴۵	جمع
۱۲۴۷	۲۳۳۳	۳۵۸۰	۱۱۷۳	۳۳۵۳	۴۵۲۶	آستارا
۲۱۵۵	۱۲۱۷۷	۱۴۳۳۱	۹۳۵۵	۱۵۶۷۹	۱۷۷۶۳	آستانه اشرفیه
۴۷۴۸	۳۱۹۱	۷۹۴۰	۶۴۰۰	۵۶۵۴	۱۰۷۱۵	املش
۸۱۵	۲۵۰۷	۳۳۲۳	۷۵۲	۲۳۰۶	۲۵۸۷	بندرانزلی
۲۱۴۷	۱۰۲۰۲	۱۲۳۴۹	۹۱۵۸	۲۱۸۲۳	۲۴۹۸۱	تالش
۱۷۷۳	۳۲۲۰۵	۳۳۹۷۸	۱۲۴۳۴	۴۰۵۵۶	۴۳۱۷۲	رشت
۴۸۶۴	۶۰۲۸	۱۰۸۹۲	۳۴۰۹	۹۰۰۶	۱۱۰۱۷	رضوانشهر
۷۶۰۳	۸۳۶۹	۱۵۹۷۱	۵۲۷۳	۱۰۶۷۳	۱۲۴۱۷	رودبار
۷۳۳۰	۱۱۵۴۱	۱۸۸۷۱	۱۳۲۹۶	۱۹۴۸۸	۲۸۳۷۲	رودسر
۶۳۳۸	۳۸۱۷	۱۰۱۵۶	۴۷۲۷	۵۸۸۱	۸۱۸۳	سیاهکل
۳۰۱۳	۶۴۴۹	۹۴۶۲	۵۷۴۴	۹۷۲۲	۱۲۲۴۰	شفت
۸۹۳۷	۱۴۳۲۲	۲۳۲۵۹	۱۰۲۳۷	۲۰۱۰۱	۲۲۹۸۰	صومعه‌سرا
۱۶۶۴	۷۵۸۲	۹۲۴۶	۷۱۴۷	۱۲۳۳۸	۱۴۲۷۳	فومن
۳۸۴۳	۱۷۱۶۸	۲۱۰۱۱	۱۳۳۳۶	۲۴۶۲۵	۲۹۰۸۴	لاهیجان
۴۶۶۳	۶۱۹۵	۱۰۸۵۸	۱۰۵۱۴	۱۲۹۱۳	۱۸۵۲۸	لنگرود
۶۶۲	۳۸۷۷	۴۵۳۹	۲۴۲۹	۷۲۴۷	۸۰۸۰	ماسال



۴-۵- تعداد و مساحت بهره‌برداری‌های با زمین به تفکیک آبی و دیم بر حسب شهرستان: ۱۳۹۳
(دنباله)
(بهره‌برداری - هکتار)

اراضی زراعی						شهرستان
مساحت			تعداد بهره‌برداری			
دیم	آبی	جمع ^(۱)	دیم	آبی	جمع ^(۱)	
۲۰۱۹۲	۱۲۹۱۶۳	۱۴۹۳۵۶	۶۰۶۰۸	۲۰۰۱۰۸	۲۱۸۵۱۵	جمع
۷۰۱	۱۸۹۷	۲۵۹۸	۶۲۹	۲۷۲۹	۳۳۵۸	آستارا
۱۳۱۹	۱۲۱۰۷	۱۳۴۲۶	۷۹۹۵	۱۵۵۸۷	۱۷۰۹۹	آستانه اشرفیه
۱۴۴۰	۱۷۸۵	۳۲۲۵	۱۲۵۳	۴۲۷۲	۵۵۲۵	املش
۱۷	۲۳۲۰	۲۳۳۷	۱۹۲	۲۲۳۸	۲۴۳۰	بندر انزلی
۱۱۲۱	۷۷۴۳	۸۸۶۴	۶۷۷۷	۱۶۷۷۷	۱۸۴۵۴	تالش
۴۲۱	۳۱۹۲۵	۳۲۳۴۷	۷۱۱۱	۴۰۱۷۲	۴۱۱۱۴	رشت
۲۷۹	۵۸۴۹	۶۱۲۸	۱۳۲۸	۸۸۰۹	۹۷۳۷	رضوانشهر
۷۱۲۱	۲۳۵۲	۹۴۷۳	۴۰۷۰	۴۵۵۰	۸۶۲۰	رودبار
۵۴۶	۶۱۲۱	۶۶۶۷	۱۹۲۱	۱۴۳۷۰	۱۵۲۹۱	رودسر
۵۴۷۳	۲۰۱۷	۷۴۸۹	۲۷۹۵	۴۰۷۲	۳۲۶۷	سیاهکل
۹۰	۶۳۵۳	۶۴۴۳	۳۶۸۳	۹۶۸۶	۱۰۳۷۴	شفت
۵۷۴	۱۴۲۵۰	۱۴۸۲۴	۶۹۷۹	۲۰۰۵۰	۲۱۰۴۷	صومعه سرا
۱۹۷	۷۳۶۹	۷۵۶۶	۵۵۹۶	۱۲۲۶۵	۱۳۰۲۵	فومن
۳۴۷	۱۷۱۱۲	۱۷۴۵۹	۶۱۶۵	۲۴۵۵۸	۲۵۱۷۳	لاهیجان
۴۹۴	۶۱۲۳	۶۶۱۷	۳۳۳۲	۱۲۸۱۵	۱۳۱۴۷	لنگرود
۵۳	۳۸۴۲	۳۸۹۵	۷۸۱	۷۱۵۸	۷۹۳۹	ماسال



۴-۵- تعداد و مساحت بهره‌برداری‌های با زمین به تفکیک آبی و دیم بر حسب شهرستان: ۱۳۹۳
(دنباله)
(بهره‌برداری-هکتار)

باغ و قلمستان						شهرستان
مساحت			تعداد بهره‌برداری			
دیم	آبی	جمع ^(۱)	دیم	آبی	جمع ^(۱)	
۴۱۶۱۰	۱۸۸۰۰	۶۰۴۰۹	۶۹۲۵۵	۲۵۶۳۰	۱۰۳۲۲۱	جمع
۵۴۶	۴۳۶	۹۸۲	۸۲۹	۱۱۹۶	۱۹۷۸	آستارا
۸۳۶	۷۰	۹۰۶	۲۶۲۴	۲۱۲	۲۸۲۳	آستانه اشرفیه
۳۳۰۸	۱۴۰۷	۴۷۱۵	۵۵۷۸	۱۷۷۸	۷۳۱۸	املش
۷۹۸	۱۸۸	۹۸۶	۶۰۶	۱۹۷	۷۹۹	بندر انزلی
۱۰۲۶	۲۴۶۰	۳۴۸۶	۳۶۳۱	۱۰۲۹۲	۱۳۲۹۸	تالش
۱۳۵۲	۲۷۹	۱۶۳۱	۷۰۰۴	۱۳۹۹	۸۳۸۷	رشت
۴۵۸۴	۱۷۹	۴۷۶۳	۲۷۶۴	۸۹۳	۳۵۸۷	رضوانشهر
۴۸۲	۶۰۱۷	۶۴۹۹	۱۸۱۶	۸۰۷۷	۹۸۷۱	رودبار
۶۷۸۴	۵۴۲۰	۱۲۲۰۴	۱۲۴۸۶	۸۵۶۱	۲۰۳۱۰	رودسر
۸۶۶	۱۸۰۱	۲۶۶۶	۲۰۲۱	۱۹۷۲	۳۹۹۰	سیاهکل
۲۹۲۳	۹۶	۳۰۱۹	۲۹۳۶	۹۹	۳۰۳۱	شفت
۸۳۶۴	۷۲	۸۴۳۶	۴۸۰۱	۱۰۸	۴۹۰۱	صومعه سرا
۱۴۶۷	۲۱۳	۱۶۸۰	۲۸۶۰	۱۸۳	۳۰۳۱	فومن
۳۴۹۶	۵۶	۳۵۵۳	۹۲۷۷	۱۸۷	۹۴۴۸	لاهیجان
۴۱۶۹	۷۱	۴۲۴۰	۸۱۵۷	۲۴۱	۸۳۶۰	لنگرود
۶۰۹	۳۵	۶۴۴	۱۸۶۷	۲۳۶	۲۰۹۰	ماسال

۱- بهره‌بردارانی که به صورت توأم آبی و دیم داشته‌اند فقط در سرجمع لحاظ شده است، به همین دلیل با اجزاء اختلاف دارد.
مأخذ- مرکز آمار ایران، دفتر کشاورزی.

۵-۵- تعداد و مساحت بهره‌برداری‌های دارای اراضی زراعی (بهره‌برداری - هکتار)

آیش		زیرکشت		کل		سال
مساحت	تعداد بهره‌برداری	مساحت	تعداد بهره‌برداری	مساحت	تعداد بهره‌برداری ^(۱)	
۱۰۱۸۷	۸۳۰۱	۱۸۸۲۶۹	۲۵۳۷۴۳	۱۹۸۴۵۶	۲۵۴۹۰۱	۱۳۸۲
۳۷۳۴	۳۴۸۳	۱۴۵۶۲۲	۲۱۷۳۶۷	۱۴۹۳۵۶	۲۱۸۵۱۵	۱۳۹۳
۵۸۶۱	۷۷۸۷	۱۵۵۴۲۶	۲۰۷۵۰۸	۱۶۱۲۸۷	۲۰۹۲۳۶	۱۳۹۷ ^(۲)

۱- یک بهره‌برداری می‌تواند هم دارای اراضی زیرکشت و هم اراضی آیش باشد. با توجه به این موضوع تعداد کل بهره‌برداری مساوی یا کوچک‌تر از جمع تعداد بهره‌برداری زیرکشت و تعداد بهره‌برداری آیش است.

۲- بر اساس نتایج طرح آمارگیری زراعت ۱۳۹۷.

مأخذ- مرکز آمار ایران. دفتر کشاورزی.

۵-۶- تعداد بهره‌برداری و سطح کاشت محصولات زراعی در فضای باز بر حسب نوع محصول به تفکیک شهرستان: ۱۳۹۳ (بهره‌برداری - هکتار)

گندم						شهرستان
سطح کاشت			تعداد بهره‌برداری ^(۱)			
دیم	آبی	جمع	دیم	آبی	جمع	
۷۵۷۸	۱۶۸	۷۷۴۶	۶۷۴۹	۳۳۸	۷۰۳۸	جمع
۱۴۵	⊙	۱۴۷	۸۸	۱	۸۹	آستارا
⊙	۰	⊙	۱	۰	۱	آستانه اشرفیه
۲۶۱	۰	۲۶۱	۳۰۱	۰	۳۰۱	املش
⊙	۰	⊙	۱	۰	۱	بندر انزلی
۲۱۷	۵۶	۲۷۳	۴۲۴	۱۲۵	۵۴۷	تالش
⊙	۰	⊙	۱	۰	۱	رشت
۶۱	۰	۶۱	۱۲۴	۰	۱۲۴	رضوانشهر
۳۴۱۲	۱۰۹	۳۵۲۱	۲۹۷۴	۲۰۲	۳۱۲۹	رودبار
۲۷۵	۲	۲۷۷	۳۸۴	۱۰	۳۹۴	رودسر
۳۲۰۲	۰	۳۲۰۲	۲۴۴۱	۰	۲۴۴۱	سیاهکل
۰	۰	۰	۰	۰	۰	شفقت
⊙	۰	⊙	۱	۰	۱	صومعه سرا
۰	۰	۰	۰	۰	۰	فومن
۰	۰	۰	۰	۰	۰	لاهیجان
۰	۰	۰	۰	۰	۰	لنگرود
۵	۰	۵	۹	۰	۹	ماسال



۵-۶- تعداد بهره‌برداری و سطح کاشت محصولات زراعی در فضای باز برحسب نوع محصول به تفکیک شهرستان: ۱۳۹۳ (دنباله)
(بهره‌برداری - هکتار)

جو						شهرستان
سطح کاشت			تعداد بهره‌برداری ^(۱)			
جمع	آبی	دیم	جمع	آبی	دیم	
۳۶۷۱	۱۱۶	۳۷۸۷	۴۰۰۲	۲۶۰	۴۲۱۴	جمع
۴۹	.	۴۹	۴۹	.	۴۹	آستارا
.	آستانه اشرفیه
۵۷۹	.	۵۷۹	۴۸۵	.	۴۸۵	املش
⊙	⊙	//	۱	۱	۲	بندر انزلی
۱۹۸	۴۳	۲۴۱	۴۵۴	۱۱۲	۵۶۴	تالش
⊙	۱	۱	۱	۴	۴	رشت
۳۴	.	۳۴	۱۰۰	.	۱۰۰	رضوانشهر
۱۳۷۱	۶۹	۱۴۴۰	۱۷۵۹	۱۳۲	۱۸۴۵	رودبار
۴۵	۲	۴۷	۱۱۸	۸	۱۲۶	رودسر
۱۳۹۳	⊙	۱۳۹۴	۱۰۲۳	۱	۱۰۲۴	سیاهکل
.	شفت
⊙	.	⊙	۱	.	۱	صومعه سرا
//	.	//	۵	.	۵	فومن
.	لاهیجان
.	لنگرود
//	⊙	۱	۷	۲	۹	ماسال



۵-۶- تعداد بهره‌برداری و سطح کاشت محصولات زراعی در فضای باز برحسب نوع محصول به تفکیک شهرستان: ۱۳۹۳ (دنباله)

برنج						شهرستان
سطح کاشت			تعداد بهره‌برداری ^(۱)			
دیم	آبی	جمع	دیم	آبی	جمع	
۰	۱۲۷۰۵۲	۱۲۷۰۵۲	۰	۱۹۰۱۰۴	۱۹۰۱۰۴	جمع
۰	۱۷۷۷	۱۷۷۷	۰	۲۴۹۸	۲۴۹۸	آستارا
۰	۱۲۱۰۴	۱۲۱۰۴	۰	۱۵۵۷۲	۱۵۵۷۲	آستانه اشرفیه
۰	۱۷۵۶	۱۷۵۶	۰	۳۶۵۶	۳۶۵۶	املش
۰	۲۲۱۳	۲۲۱۳	۰	۲۰۱۵	۲۰۱۵	بندرانزلی
۰	۷۳۴۸	۷۳۴۸	۰	۱۴۸۲۵	۱۴۸۲۵	تالش
۰	۳۱۵۳۷	۳۱۵۳۷	۰	۳۸۷۶۳	۳۸۷۶۳	رشت
۰	۵۷۹۷	۵۷۹۷	۰	۸۴۷۵	۸۴۷۵	رضوانشهر
۰	۱۷۱۸	۱۷۱۸	۰	۳۲۰۰	۳۲۰۰	رودبار
۰	۵۹۶۵	۵۹۶۵	۰	۱۱۹۴۴	۱۱۹۴۴	رودسر
۰	۱۹۵۹	۱۹۵۹	۰	۳۷۵۴	۳۷۵۴	سیاهکل
۰	۶۳۳۳	۶۳۳۳	۰	۹۶۴۹	۹۶۴۹	شفت
۰	۱۴۲۲۶	۱۴۲۲۶	۰	۲۰۰۰۹	۲۰۰۰۹	صومعه‌سرا
۰	۷۳۲۷	۷۳۲۷	۰	۱۲۱۸۰	۱۲۱۸۰	فومن
۰	۱۷۰۷۶	۱۷۰۷۶	۰	۲۴۴۸۴	۲۴۴۸۴	لاهیجان
۰	۶۱۲۰	۶۱۲۰	۰	۱۲۷۸۲	۱۲۷۸۲	لنگرود
۰	۳۷۹۷	۳۷۹۷	۰	۶۳۰۱	۶۳۰۱	ماسال

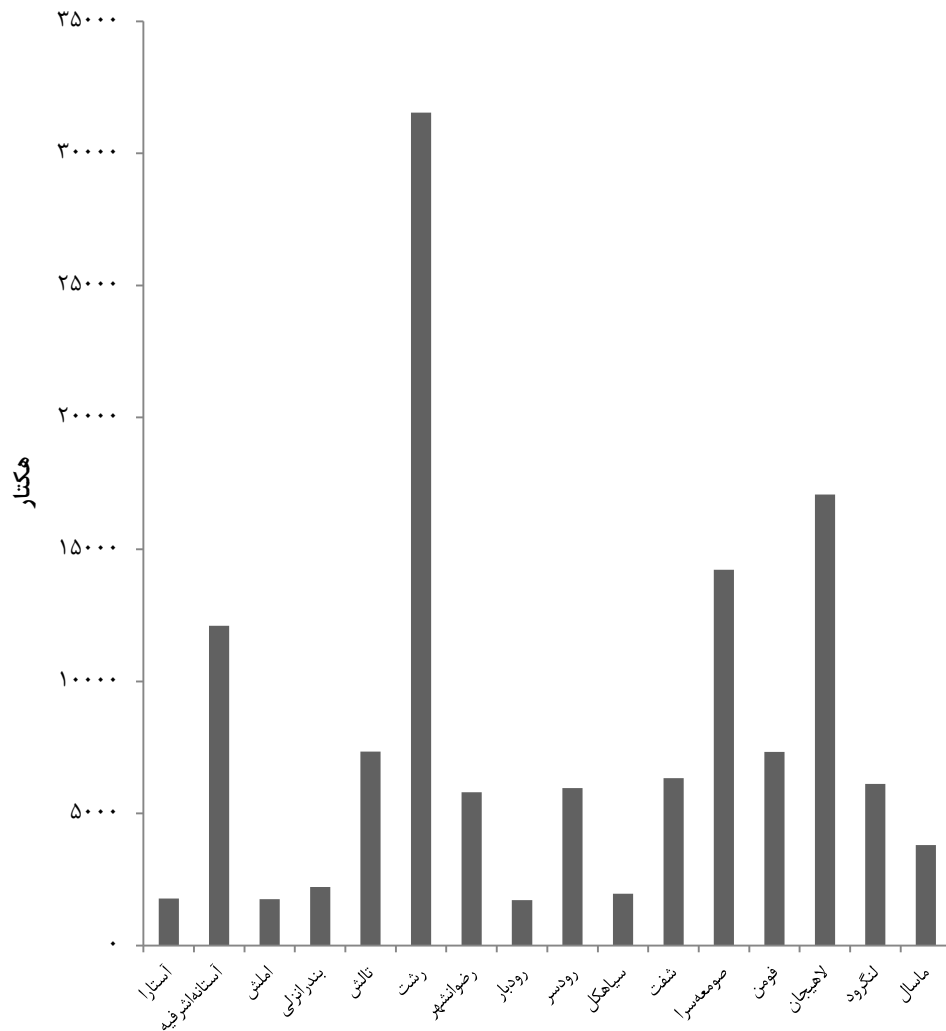


۵-۶- تعداد بهره‌برداری و سطح کاشت محصولات زراعی در فضای باز برحسب نوع محصول به تفکیک شهرستان: ۱۳۹۳ (دنباله)
(بهره‌برداری - هکتار)

سایر محصولات زراعی						شهرستان
سطح کاشت			تعداد بهره‌برداری ^(۱)			
دیم	آبی	جمع	دیم	آبی	جمع	
۶۳۴۴	۱۹۷۳	۸۳۱۷	۵۶۰۸۱	۲۵۲۶۵	۷۵۳۴۵	جمع
۲۰۸	۱۱۹	۳۲۷	۴۳۵	۴۸۰	۸۵۱	آستارا
۱۴۰۱	۶	۱۴۰۶	۷۹۸۷	۱۵	۷۹۹۴	آستانه اشرفیه
۱۶۷	۳۰	۱۹۷	۹۰۸	۱۰۵۹	۱۷۹۸	املش
۱۷	۸۳	۱۰۰	۱۸۹	۳۷۷	۵۶۶	بندر انزلی
۷۰۰	۳۳۲	۱۰۳۲	۶۷۹۷	۶۲۱۳	۸۹۳۰	تالش
۴۶۵	۳۸۲	۸۴۷	۷۴۲۷	۶۷۵۸	۱۳۷۳۳	رشت
۱۸۲	۵۸	۲۳۹	۱۲۶۵	۱۴۴۵	۲۶۹۱	رضوانشهر
۴۸۹	۳۴۳	۸۳۲	۱۳۳۰	۱۴۵۲	۲۲۶۳	رودبار
۱۴۱	۱۷۴	۳۱۵	۱۶۷۸	۴۵۰۳	۵۹۲۳	رودسر
۶۸۷	۳۰۷	۹۹۴	۶۸۶	۵۶۰	۱۰۵۹	سیاهکل
۱۲۶	۹	۱۳۵	۴۱۲۷	۹۷	۴۲۱۸	شفت
۶۰۳	۳	۶۰۵	۶۹۸۱	۵۳	۷۰۳۰	صومعه سرا
۲۵۳	۱۳	۲۶۵	۵۶۹۳	۲۱۶	۵۸۹۵	فومن
۳۴۲	۴	۳۴۵	۶۳۱۹	۴۰	۶۳۴۹	لاهیجان
۴۸۸	۷	۴۹۵	۳۳۸۲	۱۶۷	۳۵۳۷	لنگرود
۷۷	۱۰۵	۱۸۲	۸۸۵	۱۸۳۰	۲۴۸۱	ماسال

۱- یک بهره‌برداری می‌تواند هم دارای اراضی آبی و هم اراضی دیم باشد. با توجه به این موضوع تعداد کل بهره‌برداری مساوی یا کوچک‌تر از مجموع تعداد بهره‌برداری آبی و تعداد بهره‌برداری دیم است.
مأخذ- مرکز آمار ایران. دفتر کشاورزی.

۲-۵- سطح کاشت برنج در فضای باز بر حسب شهرستان: ۱۳۹۳



مبنا: جدول ۵-۵

۷-۵- تعداد بهره‌برداری، مساحت و نوع فعالیت گلخانه به تفکیک شهرستان: ۱۳۹۳

(بهره‌برداری - هکتار)

بهره‌برداری			مساحت	تعداد بهره‌برداری	شهرستان
کاشت گیاهان دائمی	کاشت گیاهان سالانه	کاشت گل و گیاه زینتی			
۱۱۲	۷۴	۳۰۵	۶۵	۳۸۵	جمع
۰	۰	۰	۰	۰	آستارا
۴	۱۰	۱۵	۶	۲۱	آستانه اشرفیه
۰	۰	۲	⊙	۲	املش
۱۰	۳	۱۱	۳	۱۴	بندر انزلی
۰	۱	۵	//	۶	تالش
۱۰	۱۷	۳۶	۳	۴۴	رشت
۲	۴	۳	۱	۶	رضوانشهر
۰	۰	۰	۰	۰	رودبار
۲۳	۲۱	۷۷	۲۷	۹۶	رودسر
۰	۰	۱	⊙	۱	سیاهکل
۰	۰	۱	⊙	۱	شفت
۵۱	۷	۱۲۶	۲۳	۱۶۴	صومعه سرا
۱	۱	۶	۱	۶	فومن
۸	۷	۱۱	۲	۱۲	لاهیجان
۳	۳	۱۰	۱	۱۱	لنگرود
۰	۰	۱	⊙	۱	ماسال

مأخذ- مرکز آمار ایران. دفتر کشاورزی.

۵-۸- تعداد بهره‌برداری‌های دارای انواع دام در روز آمارگیری و تعداد دام آن‌ها بر حسب جنس به تفکیک شهرستان: ۱۳۹۳
(بهره‌برداری- رأس- نفر)

تعداد گاو و گوساله				شهرستان
نر	ماده	جمع	تعداد بهره‌برداری	
۶۱۴۶۸	۳۳۹۱۱۶	۳۹۰۵۸۴	۷۳۵۷۳	جمع
۲۹۹۳	۹۵۳۷	۱۲۵۲۹	۱۸۷۵	آستارا
۱۴۷۴	۶۱۸۴	۷۶۵۷	۲۶۵۴	آستانه اشرفیه
۱۲۷۳	۵۵۸۷	۶۸۶۱	۱۶۲۸	املش
۴۳۳	۲۱۱۱	۲۵۴۴	۲۸۹	بندر انزلی
۸۳۱۹	۳۹۴۱۱	۴۷۷۳۰	۱۰۴۹۰	تالش
۱۳۵۶۶	۲۹۸۷۲	۴۳۴۳۸	۱۵۶۶۷	رشت
۲۲۴۲	۱۱۳۳۹	۱۳۵۸۱	۳۴۳۴	رضوانشهر
۳۸۳۲	۱۶۶۹۶	۲۰۵۲۸	۴۰۲۰	رودبار
۴۵۰۲	۱۶۵۹۳	۲۱۰۹۴	۳۸۳۷	رودسر
۲۵۸۸	۱۲۳۸۴	۱۴۹۷۲	۳۲۷۴	سیاهکل
۳۹۵۵	۱۴۹۹۵	۱۸۹۵۰	۴۶۸۲	شفت
۲۳۳۰	۱۰۳۵۹	۱۲۶۸۹	۴۶۰۴	صومعه سرا
۴۴۴۸	۱۹۰۷۴	۲۳۵۲۲	۶۸۹۴	فومن
۲۳۷۹	۹۱۵۹	۱۱۵۳۸	۳۸۴۲	لاهیجان
۱۷۲۵	۷۷۰۰	۹۴۲۵	۱۸۰۴	لنگرود
۵۴۱۲	۱۸۱۱۸	۲۳۵۲۹	۴۵۸۰	ماسال



۵-۸- تعداد بهره‌برداری‌های دارای انواع دام در روز آمارگیری و تعداد دام آن‌ها بر حسب جنس به تفکیک شهرستان: ۱۳۹۳ (دنباله) (بهره‌برداری - رأس - نفر)

شهرستان	تعداد گوسفند و بره			تعداد بز و بزغاله			شهرستان
	تعداد بهره‌برداری	جمع	ماده	نر	تعداد بهره‌برداری	جمع	
جمع	۱۱۰۲۷	۴۱۲۲۱۱	۳۵۵۴۷۹	۵۶۷۳۲	۲۶۳۱	۴۲۲۳۱	۳۳۹۲۵
آستارا	۲۶۲	۶۵۱۱	۴۸۲۶	۱۶۸۵	۶۲	۱۱۴۰	۷۲۶
آستانه اشرفیه	۴۲	۱۱۵	۸۰	۳۵	۸	۱۵	۹
املش	۴۹۲	۹۲۳۷	۷۹۱۱	۱۳۲۶	۱۰۳	۱۴۱۸	۱۲۱۷
بندرانزلی	۲۱	۲۳۷	۱۷۲	۶۵	۲	۰	۰
تالش	۲۵۵۴	۹۸۷۲۹	۸۸۴۴۳	۱۰۲۸۶	۴۴۶	۵۲۶۳	۴۰۶۹
رشت	۱۲۸	۱۴۶۷	۱۰۱۱	۴۵۶	۲۵	۳۶	۱۷
رضوانشهر	۸۹۵	۳۸۷۳۵	۳۴۳۹۱	۴۳۴۴	۲۲۹	۲۲۷۹	۱۸۰۸
رودبار	۱۵۲۴	۷۰۷۰۵	۶۱۲۲۵	۹۴۸۱	۳۴۶	۸۸۸۴	۷۶۶۶
رودسر	۱۰۸۰	۳۲۱۸۷	۲۶۶۸۱	۵۵۰۷	۱۱۳	۳۶۶۹	۲۸۳۷
سیاهکل	۷۴۶	۲۳۲۴۲	۲۰۲۴۹	۲۹۹۴	۱۴۸	۱۹۷۶	۱۵۲۲
شفت	۴۹۷	۲۵۹۱۷	۲۱۹۹۹	۳۹۱۸	۱۵۱	۲۴۳۵	۱۹۳۱
صومعه سرا	۱۳۵	۱۸۱۱	۱۵۱۳	۲۹۸	۴۳	۴۸۶	۴۰۷
فومن	۷۵۴	۲۰۶۷۹	۱۷۵۶۰	۳۱۱۹	۲۳۴	۲۵۵۰	۱۹۹۴
لاهیجان	۲۰۷	۲۷۸۶	۲۳۰۰	۴۸۶	۵۶	۹۹۷	۸۲۵
لنگرود	۴۳۳	۱۷۸۵۶	۱۵۳۸۷	۲۴۶۹	۱۲۳	۲۷۵۰	۲۱۹۹
ماسال	۱۲۵۸	۶۱۹۹۷	۵۱۷۳۳	۱۰۲۶۴	۵۴۴	۸۳۳۱	۶۶۹۶



۵-۸- تعداد بهره‌برداری‌های دارای انواع دام در روز آمارگیری و تعداد دام آن‌ها بر حسب جنس به تفکیک شهرستان: ۱۳۹۳ (دنباله) (بهره‌برداری - رأس - نفر)

تعداد شتر و بچه شتر				تعداد گاومیش و بچه گاومیش				شهرستان
نر	ماده	جمع	تعداد بهره‌برداری	نر	ماده	جمع	تعداد بهره‌برداری	
.	.	.	.	۵۲۲	۱۹۵۱	۲۴۷۳	۵۹۴	جمع.....
.	.	.	.	۳۱	۶۲	۹۳	۱۳	آستارا.....
.	.	.	.	۱۵	۷۶	۹۱	۲۷	آستانه اشرفیه.....
.	املش.....
.	.	.	.	۳۲	۱۰۴	۱۳۶	۱۰	بندرانزلی.....
.	.	.	.	۷۲	۲۸۷	۳۵۹	۹۹	تالش.....
.	.	.	.	۵۰	۱۹۵	۲۴۵	۴۰	رشت.....
.	.	.	.	۱۹۷	۷۶۰	۹۵۶	۲۵۲	رضوانشهر.....
.	.	.	.	○	○	○	۲	رودبار.....
.	.	.	.	۲	۱۶	۱۸	۵	رودسر.....
.	۲۲	۲۲	۶	سیاهکل.....
.	.	.	.	○	○	○	۲	شفت.....
.	.	.	.	۸۴	۲۸۵	۳۶۸	۹۵	صومعه سرا.....
.	.	.	.	○	○	○	۱	فومن.....
.	.	.	.	۱۴	۵۷	۷۱	۲۰	لاهیجان.....
.	.	.	.	۴	۲۸	۳۲	۷	لنگرود.....
.	.	.	.	۱۸	۵۲	۷۰	۱۶	ماسال.....

مأخذ- مرکز آمار ایران. دفتر کشاورزی.

۹-۵- تعداد بهره‌برداری‌های دارای انواع دام و تعداد دام آن‌ها در روز آمارگیری

(بهره‌برداری-رأس - نفر)

گاو و گوساله		بز و بزغاله		گوسفند و بره		سال
دام	بهره‌برداری	دام	بهره‌برداری	دام	بهره‌برداری	
۴۳۲۷۷۷	۹۱۲۹۷	۹۳۴۰۳	۷۵۰۶	۹۰۲۱۷۰	۲۰۷۱۸	۱۳۸۴
۵۵۰۷۶۶	۱۰۵۰۳۵	۱۰۳۷۲۷	۵۲۰۸	۶۲۰۹۵۵	۱۰۹۰۱	۱۳۸۷
۴۳۸۴۴۵	۹۷۹۷۰	۷۳۵۶۳	۳۸۰۳	۴۶۴۹۰۷	۱۰۹۰۱	۱۳۹۰
۲۹۰۵۸۴	۷۳۵۷۲	۴۲۲۳۱	۲۶۳۱	۴۱۲۲۱۱	۱۱۰۲۷	۱۳۹۳
۳۴۴۴۰۰	۶۰۸۷۵	۷۸۸۸۱	۴۷۶۵	۶۱۸۳۴۸	۱۱۷۲۸	۱۳۹۶

شتر و بچه شتر		گاو میش و بچه گاو میش		سال
دام	بهره‌برداری	دام	بهره‌برداری	
.	.	۱۳۹۲	۲۳۶	۱۳۸۴
.	۱۳۸۷
.	.	۳۰۶۲	۵۴۷	۱۳۹۰
.	.	۲۴۷۳	۵۹۴	۱۳۹۳
.	.	۵۳۲۸	۷۷۹	۱۳۹۶

مأخذ - مرکز آمار ایران. (ر.م).

- مرکز آمار ایران. دفتر کشاورزی.

۱۰-۵- تعداد بهره‌برداری‌های دارای دام بر حسب تعداد دام شیردوشی شده و مقدار تولید شیر هریک از انواع دام (بهره‌برداری-رأس-تن)

سال	مقدار کل تولید شیر	گوسفند			بز	
		بهره‌برداری	دام شیردوشی شده	مقدار تولید شیر	بهره‌برداری	دام شیردوشی شده
۱۳۸۴	۸۵۰۰۵	۱۹۰۸۳	۳۶۸۰۵۸	۲۶۶۱۷	۴۶۹۰	۱۷۲۱
۱۳۸۷	۷۱۴۶۳	۷۶۳۷	۲۱۸۹۷۳	۷۱۴۷	۴۴۵۶	۱۱۲۶
۱۳۹۰	۹۳۰۳۹	۷۴۸۴	۱۶۹۹۸۹	۴۸۹۴	۲۷۰۸	۱۴۰۵
۱۳۹۳	۷۹۱۱۹	۸۶۱۲	۱۶۶۴۵۷	۳۷۱۰	۳۱۴۶	۵۸۴
۱۳۹۶	۸۴۶۹۲	۹۴۸۶	۲۳۶۴۹۰	۹۵۰۳	۴۰۶۱	۱۱۸۹

سال	گاو		
	بهره‌برداری	دام شیردوشی شده	مقدار تولید شیر
۱۳۸۴	۶۷۶۲۰	۱۱۹۹۰۸	۵۶۶۶۶
۱۳۸۷	۶۳۹۲۹	۱۰۹۶۲۸	۶۳۱۹۰
۱۳۹۰	۶۴۷۸۸	۱۱۵۳۸۲	۸۶۷۴۱
۱۳۹۳	۴۶۲۰۸	۸۰۲۶۸	۷۴۸۲۵
۱۳۹۶	۴۸۰۹۰	۱۱۴۹۲۵	۷۳۹۹۹

مأخذ - مرکز آمار ایران. (ر.م).
- مرکز آمار ایران. دفتر کشاورزی.

۱۱-۵- تعداد بهره‌برداری‌های دارای دام سبک بر حسب تعداد دام و مقدار تولید پشم گوسفند،
 مو و کرک بز (بهره‌برداری-رأس- کیلوگرم)

سال	پشم گوسفند			مو و کرک بز	
	تعداد بهره‌برداری	تعداد دام پشم چینی شده	مقدار تولید پشم	تعداد بهره‌برداری	تعداد دام مو و کرک چینی شده
۱۳۸۴	۱۸۶۹۲	۷۳۱۳۰۴	۷۶۹۵۲۸	۲۳۳۴	۲۹۸۲۹
۱۳۸۷	۷۴۷۶	۳۹۰۹۳۵	۶۴۶۴۱۱	۱۶۴۱	۴۳۸۱
۱۳۹۰	۹۴۳۴	۳۹۶۱۶۱	۵۶۹۷۷۹	۱۴۳۱	۱۸۸۳۵
۱۳۹۳	۱۰۱۶۹	۴۳۴۲۶۷	۵۹۰۴۱۸	۲۰۹۶	۳۲۹۳۲
۱۳۹۶	۱۰۹۵۳	۵۰۷۲۹۲	۳۹۷۲۹۴	۳۰۹۸	۵۵۸۵۱

مأخذ - مرکز آمار ایران. (ر.م).
 - مرکز آمار ایران. دفتر کشاورزی.

۱۲-۵- تعداد بهره‌برداری‌های دارای فعالیت باغداری و مقدار تولید محصولات (بهره‌برداری- تن)

سال	تعداد بهره‌برداری‌های دارای فعالیت باغداری	تولید محصولات باغی
۱۳۸۶	۲۳۲۸۸۳	۳۳۲۰۷۵
۱۳۸۹	۲۱۵۴۷۴	۵۱۶۴۸۱
۱۳۹۴	۱۴۵۹۸۲	۴۵۶۲۴۸ ^(۱)
۱۳۹۶	۱۰۳۳۱۰	۳۱۲۲۵۰
۱۳۹۸	۱۰۶۳۷۸	۲۸۹۷۵۹

۱- با توجه به اینکه مقدار تولید انواع تبریزی بر اساس اصله و سایر محصولات باغی به واحد تن محاسبه می‌شود بر این اساس مقدار تولید محصول در سرجمع کل تولیدات باغی منظور نشده است. یادآور می‌شود زمان آماری تولید سال ۱۳۹۳ می‌باشد.
 مأخذ - مرکز آمار ایران. دفتر کشاورزی.

۵-۱۳- تعداد و مساحت بهره‌برداری‌های دارای باغ و قلمستان (بهره‌برداری - هکتار)

سال	کل باغ و قلمستان		کاشت ساده (تک محصولی)		کاشت مخلوط (چند محصولی)	
	تعداد بهره‌برداری ^(۱)	مساحت	تعداد بهره‌برداری	مساحت	تعداد بهره‌برداری	مساحت
۱۳۸۶	۱۳۴۶۶۸	۸۵۸۰۹	۱۱۲۳۲۴	۸۰۰۲۶	۲۸۳۶۱	۵۷۸۳
۱۳۸۹	۱۸۹۶۵۹	۷۱۵۱۲	۱۲۶۴۲۴	۶۲۸۹۱	۹۸۸۵۸	۸۶۲۱
۱۳۹۴	۱۰۹۵۴۵	۶۰۴۰۱	۸۴۴۹۲	۵۲۸۲۳	۳۰۳۰۱	۷۵۷۸
۱۳۹۶	۹۷۲۳۴	۶۱۹۳۶	۷۷۰۷۵	۴۹۱۳۶	۲۶۷۳۱	۱۲۷۹۹
۱۳۹۸	۸۵۶۹۹	۵۸۰۵۷	۶۰۰۶۰	۴۶۹۷۴	۳۲۵۸۶	۱۱۰۸۳

۱- با توجه به اینکه یک بهره‌برداری می‌تواند همزمان شامل باغ و قلمستان ساده و مخلوط باشد. تعداد کل بهره‌برداری‌ها در صورت لزوم با جمع بهره‌برداری‌های دارای باغ و قلمستان ساده و باغ و قلمستان مخلوط برابر نیست. مأخذ - مرکز آمار ایران. دفتر کشاورزی.

۵-۱۴- مرغداری‌های پرورش دهنده مرغ گوشتی بر حسب وضع فعالیت و ظرفیت سالن‌ها^(۱)

سال	تعداد مرغداری			ظرفیت (هزار قطعه)	
	کل	فعال	غیرفعال	کل	دارای سیستم دانخوری اتوماتیک
۱۳۸۳	۵۷۶	۵۳۰	۴۶	۷۵۰۵	۲۰۷۷
۱۳۸۸	۶۵۷	۵۷۷	۸۰	۱۰۸۸۶	۰۰۰
۱۳۹۰	۶۵۷	۵۸۸	۶۹	۱۰۶۸۳	۷۹۳۶
۱۳۹۱	۶۷۳	۵۸۵	۸۸	۱۲۷۸۴	۸۹۱۹
۱۳۹۴	۶۷۳	۵۱۶	۱۵۷	۱۵۳۶۸	۱۳۱۱۰
۱۳۹۶	۸۴۲	۷۴۹	۹۳	۲۰۱۸۴	۰۰۰

۱- منظور از ظرفیت سالن، تعداد مرغ و یا خروسی است که با توجه به امکانات و تأسیسات موجود، قابل پرورش می‌باشد. مأخذ - مرکز آمار ایران. (ر.م).
- مرکز آمار ایران. دفتر کشاورزی.

۵-۱۵- مقدار و ارزش انواع تولیدات مرغداری‌های پرورش دهنده مرغ گوشتی

(تن - میلیون ریال)

سال	مرغ زنده پرورش یافته		مرغ حذفی		کود	
	مقدار	ارزش	مقدار	ارزش	مقدار	ارزش
۱۳۸۲	۵۴۹۳۰	۴۳۸۳۲۸	۲۹۰	۱۶۵۳	۴۸۳۳۴	۱۳۸۳
۱۳۸۷	۱۰۴۴۴۴
۱۳۸۹	۹۴۱۷۵	۱۹۰۶۹۳۴	۳۰۹	۴۹۸۴	۸۸۳۹۱	۶۴۱۱
۱۳۹۰	۱۰۸۹۵۲	۲۴۹۲۹۵۱	۲۱	۲۶۰	۷۳۳۶۲	۶۵۸۳
۱۳۹۳	۱۴۸۰۲۱	۵۹۸۵۲۳۸	۶۶۲	۱۳۰۹۵	۱۲۱۸۷۷	۱۰۴۷۹۳
۱۳۹۶	۱۹۰۸۱۱

مأخذ - مرکز آمار ایران. (ر.م).

- مرکز آمار ایران. دفتر کشاورزی.

۵-۱۶- مرغداری‌های پرورش دهنده مرغ تخمگذار و پولت برحسب تعداد و ظرفیت سالن‌ها^(۱)

سال	تعداد مرغداری	تعداد سالن	ظرفیت (هزار قطعه)
۱۳۸۵	۴	۴	۴۹
۱۳۸۸	⊖	⊖	⊖
۱۳۹۰	⊖	⊖	⊖
۱۳۹۱	⊖	⊖	⊖
۱۳۹۴	⊖	⊖	⊖
۱۳۹۷	⊖	⊖	⊖

۱- منظور از ظرفیت سالن، تعداد مرغ و یا خروسی است که با توجه به امکانات و تأسیسات موجود سالن، در آن قابل پرورش می‌باشد.

مأخذ- مرکز آمار ایران. (ر.م).

- مرکز آمار ایران. دفتر کشاورزی.

۱۷-۵- مقدار و ارزش انواع تولیدات مرغداری‌های پرورش دهنده مرغ تخمگذار و پोलت (تن - میلیون ریال)

سال	تخم مرغ خوراکی ^(۱)		مرغ حذفی		کود	
	مقدار	ارزش	مقدار	ارزش	مقدار	ارزش
۱۳۸۴	۳۲۰	۱۶۹۳	۵۸	۳۴۸	۳۳۰	۱۳
۱۳۸۷	⊖	⊖	⊖	⊖	⊖	⊖
۱۳۸۹	⊖	⊖	⊖	⊖	⊖	⊖
۱۳۹۰	⊖	⊖	⊖	⊖	⊖	⊖
۱۳۹۳	⊖	⊖	⊖	⊖	⊖	⊖
۱۳۹۶	⊖	⊖	⊖	⊖	⊖	⊖

۱- تخم مرغ خوراکی از سال ۱۳۸۷ به بعد شامل لنبه و تخم مرغ شکسته می‌باشد.
 مأخذ - مرکز آمار ایران. (ر.م).
 - مرکز آمار ایران. دفتر کشاورزی.

۱۸-۵- تعداد و ظرفیت کشتارگاه‌های طیور فعال بر حسب نوع کشتارگاه: ۱۳۹۸

شهرستان ^(۱)	کشتارگاه طیور	
	تعداد	ظرفیت کشتار (قطعه در ساعت)
کل استان	۷	۲۸۰۰۰
آستانه اشرفیه	۱	۲۰۰۰
رشت	۳	۱۰۰۰۰
رودبار	۱	۸۰۰۰
سیاهکل	۱	۲۰۰۰
صومعه سرا	۱	۶۰۰۰

۱- شهرستان‌هایی که نام آن‌ها درج نشده است، فاقد فعالیت‌های مورد نظر در جدول می‌باشند.
 مأخذ- اداره کل دامپزشکی استان گیلان.

۱۹-۵- تعداد مراکز عرضه دام و فرآورده‌های خام دامی: ۱۳۹۸

مراکز عرضه فرآورده‌های خام دامی				مراکز عرضه دام		شهرستان
سایر	آبزیان	طیور	دام	سایر	دام	
۱۹۴۵	۲۳۸	۱۳۵۱	۱۳۴۷	۰	۱	کل استان
۵۱۱	۲۱	۶۹	۵۲	۰	۰	آستارا
۶۲۱	۲۴	۷۵	۵۷	۰	۰	آستانه اشرفیه
۲۶۱	۰	۴۵	۳۴	۰	۰	املش
۷۹۹	۱۶	۱۰۱	۷۸	۰	۰	بندر انزلی
۱۰۹۹	۰	۷۸	۶۴	۰	۰	تالش
۱۲۷۴	۸۶	۵۲۰	۴۹۰	۰	۲	رشت
۲۵۶	۵	۴۳	۴۶	۰	۱	رضوانشهر
۶۸	۳۷	۷۶	۶۹	۰	۰	رودبار
۳۹۲	۱	۵۱	۴۶	۰	۰	رودسر
۳۱۴	۰	۳۲	۲۵	۰	۰	سیاهکل
۴۱۹	۱۲	۳۲	۳۴	۰	۰	شفت
۵۵۹	۱	۴۹	۵۱	۰	۱	صومعه سرا
۸۳۶	۴	۲۵	۵۱	۰	۰	فومن
۷۴۲	۶	۷۴	۵۴	۰	۱	لاهیجان
۴۱۵	۲۵	۶۳	۵۸	۰	۲	لنگرود
۳۷۹	۰	۱۸	۳۸	۰	۱	ماسال

ماخذ- اداره کل دامپزشکی استان گیلان.

۲۰-۵- تعداد پست‌های قرنطینه دامی: ۱۳۹۸

شهرستان ^(۱)	جمع	مرزی	داخلی
کل استان	۵	۲	۳
آستارا	۲	۱	۱
بندر انزلی	۱	۱	۰
رودبار	۱	۰	۱
رودسر	۱	۰	۱

۱- شهرستان‌هایی که نام آن‌ها درج نشده است، فاقد فعالیت‌های مورد نظر در جدول می‌باشند.
 مأخذ- اداره کل دامپزشکی استان گیلان.

۲۱-۵- تعداد و ظرفیت گاو‌داری‌های صنعتی فعال بر حسب نوع فعالیت (رأس)

ظرفیت ^(۱)	تعداد	سال و فعالیت
۱۱۹۰۹	۱۳۷	۱۳۷۵
۹۵۷۹	۹۷	۱۳۷۹
۲۰۳۵۶	۲۳۶	۱۳۸۶
۱۶۳۴۳	۲۰۸	۱۳۸۹
۹۸۸۸	۹۸	۱۳۹۲
۱۳۴۴۰	۱۲۱	۱۳۹۵
۹۲۳۳	۱۱۴	۱۳۹۸
۵۷۱۷	۸۲	تولید شیر
۳۵۱۶	۳۲	منحصراً پرواربندی

۱- منظور از ظرفیت کل، تعداد رأس دامی است که با توجه به تأسیسات و امکانات موجود قابل نگهداری است.
 مأخذ - مرکز آمار ایران. دفتر کشاورزی.

۲۲-۵- تعداد گاو و گوساله گاوداری‌های صنعتی فعال در روز آمارگیری بر حسب نژاد (رأس)

سال	گاو و گوساله موجود در گاوداری‌های کل گاوداری‌ها				گاو و گوساله موجود در گاوداری‌های تولید کننده شیر			
	جمع کل	اصیل	آمیخته	بومی	جمع کل	اصیل	آمیخته	بومی
۱۳۷۵	۸۴۶۸	۶۲۹۴	۹۴۱	۱۲۳۳	۸۰۷۳	۶۲۳۹	۸۹۲	۹۴۲
۱۳۷۹	۵۱۸۱	۳۸۱۹	۴۹۳	۸۶۹	۵۰۴۱	۳۸۱۹	۴۹۳	۷۳۰
۱۳۸۶	۱۰۲۶۵	۵۴۳۰	۲۱۶۱	۲۶۷۴	۷۹۸۲	۴۹۷۱	۱۴۹۵	۱۵۱۶
۱۳۸۹	۴۸۷۷	۲۱۹۲	۱۷۳۷	۹۴۸
۱۳۹۲	۴۰۰۴	۲۸۲۳	۷۱۱	۴۷۰	۳۲۹۹	۲۷۴۹	۴۰۵	۱۴۵
۱۳۹۵	۳۷۷۰	۲۵۴۵	۵۲۲	۷۰۳	۳۲۰۰	۲۴۹۸	۳۵۶	۳۴۶
۱۳۹۸	۳۲۲۶	۱۵۰۶	۱۴۹	۱۷۱	۱۹۵۴	۱۱۰۷	۴۸۳	۳۶۴

مأخذ - مرکز آمار ایران. (ر.م).
- مرکز آمار ایران. دفتر کشاورزی.

۲۳-۵- مقدار و ارزش تولید شیر و کود گاوداری‌های صنعتی (تن - میلیون ریال)

سال	شیر		کود	
	مقدار	ارزش	گاوداری‌های تولید کننده شیر	
			مقدار	ارزش
۱۳۷۴	۱۲۲۰۰	۶۴۳۸	۶۲	۱۴۶
۱۳۷۸	۹۴۰۰	۹۸۶۰	۱۸۴	۳۲۰
۱۳۸۵	۱۶۰۰۰	۴۰۱۵۷	۲۵۰۰۰	۱۴۰۴
۱۳۸۸	۷۰۰۰
۱۳۹۱	۱۱۰۰۰	۸۲۶۳۵	۱۴۰۰۰	۳۲۳۲
۱۳۹۴	۸۷۰۰	۱۰۰۸۹۱	۸۰۰۰	۲۷۹۳
۱۳۹۷	۴۳۰۰	۷۹۸۱۷	۱۰۰۰	۴۵۲۱

مأخذ - مرکز آمار ایران. (ر.م).
- مرکز آمار ایران. دفتر کشاورزی.

۲۴-۵- تعداد و وزن لاشه قابل مصرف انواع دام ذبح شده در کشتارگاه‌های رسمی (لاشه-تن)

بز و بزغاله		گوسفند و بره		سال و شهرستان ^(۱)
وزن	تعداد	وزن	تعداد	
۱۳۳۹	۱۰۴۲۴۱	۱۹۲۰	۱۲۳۲۸۰	۱۳۸۰ ^(۲)
۱۰۴۴	۷۶۶۰۰	۱۷۰۰	۱۰۶۷۸۵	۱۳۸۵ ^(۲)
۹۰۵	۵۵۰۵۸	۱۱۴۳	۶۴۰۳۳	۱۳۹۰
۱۳۲۴	۸۷۰۸۷	۲۰۷۰	۱۰۶۲۶۷	۱۳۹۴
۱۴۰۱	۹۰۲۱۰	۲۰۱۷	۱۰۵۹۷۵	۱۳۹۵
۱۲۵۴	۷۳۴۰۷	۱۶۳۸	۸۹۰۰۵	۱۳۹۶
۱۰۲۸	۶۲۳۵۷	۱۳۴۶	۷۰۵۳۲	۱۳۹۷
۱۰۴۰۴۳۱	۶۴۲۱۱	۱۵۱۶۱۱۹	۷۸۸۲۴	۱۳۹۸^(۳)
۳۴۴۷۰۶	۲۱۵۷۲	۷۲۸۹۱۷	۳۸۰۵۵	لنگرود

شتر و بچه شتر		گاو میش و بچه گاو میش		گاو و گوساله		سال و شهرستان ^(۱)
وزن	تعداد	وزن	تعداد	وزن	تعداد	
.	.	۱۶۴	۱۳۶۸	۱۱۷۶۸	۱۰۸۳۲۴	۱۳۸۰ ^(۲)
.	.	۱۰۴	۸۰۴	۹۴۲۵	۷۹۷۲۴	۱۳۸۵ ^(۲)
.	.	۱۴۳	۹۰۰	۱۲۳۱۳	۸۳۷۲۵	۱۳۹۰
.	.	۲۰۲	۱۱۹۵	۱۴۸۴۵	۹۲۱۳۷	۱۳۹۴
.	.	۱۵۹	۱۰۰۹	۱۳۸۹۳	۸۸۱۱۳	۱۳۹۵
.	.	۱۸۲	۱۱۱۶	۱۲۰۷۶	۷۴۶۱۲	۱۳۹۶
.	.	۱۵۹	۹۱۵	۱۲۳۶۴	۷۱۰۶۵	۱۳۹۷
.	.	۱۲۸۳۷۵	۷۰۳	۱۱۳۰۵۳۸۳	۶۱۱۱۰	۱۳۹۸^(۳)
.	.	۱۴۹۳۱	۹۸	۴۳۸۳۷۹۰	۲۴۳۳۱	لنگرود

۱- شهرستان‌هایی که نام آن‌ها درج نشده است، فاقد فعالیت‌های مورد نظر در جدول می‌باشد.

۲- شامل آمار کشتارگاه‌های خصوصی که با مجوز سازمان دامپزشکی فعالیت کشتار دام داشته‌اند نیز می‌باشد.

۳- علت اختلاف با سرجمع به دلیل لحاظ شدن کشتارگاه‌های خصوصی در سرجمع استان می‌باشد.

مأخذ - مرکز آمار ایران. (ر.م).

- مرکز آمار ایران. دفتر کشاورزی.

۲۵-۵- سطح زیر کشت محصولات سالانه (هکتار)

سطح زیر کشت محصولات سالانه			سال زراعی و شهرستان
دییم	آبی	جمع	
۷۳۳۱۵/۵	۲۴۰۶۹۳/۳	۳۱۴۰۰۸/۸ ۱۳۹۰-۹۱
۷۵۱۱۱/۵	۲۴۰۵۴۲/۹	۳۱۵۶۵۴/۴ ۱۳۹۳-۹۴
۷۴۸۳۲/۸	۲۴۰۹۳۵/۰	۳۱۵۷۶۷/۸ ۱۳۹۴-۹۵
۷۴۹۹۲/۰	۲۴۰۷۷۶/۰	۳۱۵۷۶۸/۰ ۱۳۹۵-۹۶
۷۵۱۰۶/۳	۲۴۰۵۴۴/۰	۳۱۵۶۵۰/۳ ۱۳۹۶-۹۷
۷۴۹۷۹/۰	۲۴۰۷۱۰/۰	۳۱۵۶۸۹/۰ ۱۳۹۷-۹۸
۳۵۷/۰	۳۳۱۳/۰	۳۶۷۰/۰ آستارا
۵۹۷۸/۲	۲۳۳۷۲/۰	۲۹۳۵۰/۲ آستانه اشرفیه
۷۹۱۴/۱	۳۵۵۴/۰	۱۱۴۶۸/۱ املش
۴۱۰/۰	۵۲۷۸/۰	۵۶۸۸/۰ بندرانزلی
۳۲۱۹/۵	۱۶۵۳۳/۰	۱۹۷۵۲/۵ تالش
۶۷۹۹/۵	۶۲۳۳۸/۰	۶۹۱۳۷/۵ رشت
۳۲۱۲/۵	۱۰۰۶۵/۰	۱۳۲۷۷/۵ رضوانشهر
۱۴۷۶۲/۰	۳۷۵۴/۰	۱۸۵۱۶/۰ رودبار
۵۱۰۲/۰	۱۰۷۶۵/۰	۱۵۸۶۷/۰ رودسر
۱۲۱۸۸/۰	۵۵۷۴/۰	۱۷۷۶۲/۰ سیاهکل
۲۷۶۶/۲	۱۴۳۳۰/۰	۱۷۰۹۶/۲ شفت
۳۰۷۸/۰	۲۸۰۱۸/۰	۳۱۰۹۶/۰ صومعه سرا
۲۲۵۶/۵	۱۳۸۷۰/۰	۱۶۱۲۶/۵ فومن
۳۲۳۵/۰	۲۳۸۱۶/۰	۲۷۰۵۱/۰ لاهیجان
۲۰۶۱/۵	۹۱۳۰/۰	۱۱۱۹۱/۵ لنگرود
۱۶۳۹/۰	۷۰۰۰/۰	۸۶۳۹/۰ ماسال

مأخذ- سازمان جهاد کشاورزی استان گیلان.

۲۶-۵- متوسط هزینه تولید محصولات کشاورزی در یک هکتار به تفکیک زمین و مراحل مختلف کاشت، داشت و برداشت (هزار ریال)

۱۳۹۰-۹۱						محصول ^(۱)
برداشت	داشت	کاشت	زمین	آماده‌سازی	جمع	
۱۸۱۲	۱۳۸	۱۲۴۷	۱۵۷۷	۱۰۹۴	۵۸۶۸	گندم دیم.....
۲۲۸۶	۵۶	۱۳۷۱	۱۶۲۹	۶۸۶	۶۰۲۸	جو دیم.....
۲۴۰۷	۱۵۲	۳۹۶۵	۱۰۰۰	۵۵۷	۸۰۸۱	عدس دیم.....
-	-	-	-	-	-	هندوانه آبی.....
۵۶۶۹	۴۴۲۴	۱۱۰۵۵	۷۰۳۰	۵۳۹۵	۳۳۵۷۳	هندوانه دیم.....
-	-	-	-	-	-	خیار آبی.....
-	-	-	-	-	-	سیب زمینی آبی.....
-	-	-	-	-	-	پیاز آبی.....
-	-	-	-	-	-	گوجه فرنگی آبی.....
-	-	-	-	-	-	یونجه دیم.....
۳۱۳۱	۲۸۵۱	۳۹۴۴	۱۴۰۵	۶۰۷	۱۱۹۳۸	لوبیا چیتی آبی.....
۹۴۴۷	۹۲۷۳	۸۱۴۴	۱۲۵۲۹	۶۱۸۹	۴۵۵۸۲	برنج دانه بلند مرغوب.....
-	-	-	-	-	-	برنج دانه بلند پرمحصول.....

۱۳۹۲-۹۳						محصول ^(۱)
برداشت	داشت	کاشت	زمین	آماده‌سازی	جمع	
۵۴۹۰	۷۳۳	۳۸۴۷	۲۷۳۶	۱۸۴۳	۱۴۶۴۹	گندم دیم.....
۷۷۱۹	۵۶۲	۳۶۰۰	۳۶۴۴	۱۴۸۹	۱۷۰۱۴	جو دیم.....
۶۳۲۷	۲۶۸۵	۵۰۰۸	۲۶۱۲	۱۱۹۱	۱۷۸۲۳	عدس دیم.....
۱۱۲۲۲	۲۰۸۴۴	۱۵۱۰۹	۱۳۶۵۱	۶۰۶۷	۶۶۸۹۳	هندوانه آبی.....
۱۰۲۸۸	۸۶۸۷	۱۸۶۳۶	۸۹۱۴	۵۱۱۴	۵۱۶۳۹	هندوانه دیم.....
-	-	-	-	-	-	خیار آبی.....
-	-	-	-	-	-	سیب زمینی آبی.....
-	-	-	-	-	-	پیاز آبی.....
-	-	-	-	-	-	گوجه فرنگی آبی.....
-	-	-	-	-	-	یونجه دیم.....
۵۸۴۷	۵۳۹۲	۵۰۸۰	۲۹۴۲	۱۷۶۰	۲۱۰۲۱	لوبیا چیتی آبی.....
۱۴۰۳۰	۱۵۴۸۹	۱۰۲۳۴	۳۴۳۴۰	۱۰۶۸۹	۸۴۷۸۲	برنج دانه بلند مرغوب.....
۱۲۳۸۷	۱۳۸۷۳	۹۲۵۶	۳۰۸۵۰	۱۱۴۲۸	۷۷۷۹۴	برنج دانه بلند پرمحصول.....



۵-۲۶- متوسط هزینه تولید محصولات کشاورزی در یک هکتار به تفکیک زمین و مراحل مختلف کاشت، داشت و برداشت (دنباله)
(هزار ریال)

۱۳۹۳-۹۴						محصول ^(۱)
برداشت	داشت	کاشت	زمین	آماده‌سازی	جمع	
۶۶۹۸	۵۱۲	۳۷۵۳	۲۷۵۷	۱۹۵۶	۱۵۶۷۶	گندم دیم.....
۵۴۵۲	۶۵۱	۳۸۰۳	۲۲۱۳	۱۵۷۹	۱۳۶۹۸	جو دیم.....
۱۲۸۳۴	۱۳۶۸	۹۶۶۸	۳۲۱۲	۱۶۴۰	۲۸۷۲۲	عدس دیم.....
۱۰۸۰۹	۲۶۶۰۸	۱۶۲۳۳	۸۱۱۸	۴۹۷۷	۶۶۷۴۵	هندوانه آبی.....
۹۰۵۲	۵۸۹۶	۲۱۵۲۲	۶۵۷۴	۵۲۵۱	۴۸۲۹۵	هندوانه دیم.....
۱۲۵۳۸	۳۴۰۰۸	۶۳۲۳	۲۱۰۵۸	۷۳۰۸	۸۱۲۳۵	خیار آبی.....
-	-	-	-	-	-	سیب زمینی آبی.....
-	-	-	-	-	-	پیاز آبی.....
-	-	-	-	-	-	گوجه فرنگی آبی.....
۶۸۳۳	۲۹۶	۶۴۶۳	۲۵۹۳	۳۸۸۹	۲۰۰۷۴	یونجه دیم.....
۱۱۲۱۰	۱۴۰۲۴	۱۶۵۸۰	۴۲۶۰	۳۸۲۰	۴۹۸۹۴	لوبیا چیتی آبی.....
۱۲۲۸۷	۲۰۷۰۴	۹۷۳۱	۳۷۸۱۲	۱۱۲۱۵	۹۱۷۴۹	برنج دانه بلند مرغوب.....
-	-	-	-	-	-	برنج دانه بلند پرمحصول.....

۱۳۹۴-۹۵						محصول ^(۱)
برداشت	داشت	کاشت	زمین	آماده‌سازی	جمع	
۶۳۸۳	۳۷۸	۳۶۰۱	۲۳۰۸	۱۶۹۴	۱۴۳۶۴	گندم دیم.....
۶۰۶۳	۲۹۶	۳۲۳۶	۱۹۴۶	۱۳۱۲	۱۲۸۵۳	جو دیم.....
۱۱۵۱۵	۵۳۵	۵۶۱۷	۴۰۵۷	۱۴۲۶	۲۳۱۵۰	عدس دیم.....
۱۲۱۹۸	۲۵۰۰۹	۲۰۵۰۱	۲۹۲۷۱	۶۴۲۳	۹۳۴۰۲	هندوانه آبی.....
۹۳۴۹	۱۴۳۱۶	۲۵۲۷۳	۲۹۷۰۷	۶۴۹۱	۸۵۱۳۶	هندوانه دیم.....
۲۰۹۵۶	۴۰۹۳۴	۲۸۱۴۸	۲۰۰۰۰	۷۹۴۳	۱۱۷۹۸۱	خیار آبی.....
۱۳۴۳۸	۱۵۰۰۰	۱۲۲۶۹	۱۵۰۰۰	۹۲۳۱	۶۴۹۳۸	سیب زمینی آبی.....
-	-	-	-	-	-	پیاز آبی.....
-	-	-	-	-	-	گوجه فرنگی آبی.....
۹۵۰۰	۱۱۸	۸۷۷۶	۱۴۱۱۸	۳۰۰۰	۳۵۵۱۲	یونجه دیم.....
۱۱۴۰۰	۱۲۳۸۷	۱۳۹۴۷	۱۵۱۹۶	۳۹۶۷	۵۶۸۹۷	لوبیا چیتی آبی.....
۱۸۸۴۳	۲۲۲۶۶	۱۲۸۰۵	۵۶۳۷۱	۱۳۳۴۶	۱۲۳۶۳۱	برنج دانه بلند مرغوب.....
۱۱۴۱۷	۲۲۵۳۹	۶۰۰۰	۲۴۴۴۴	۱۰۹۴۴	۷۵۳۴۴	برنج دانه بلند پرمحصول.....



۲۶-۵- متوسط هزینه تولید محصولات کشاورزی در یک هکتار به تفکیک زمین و مراحل مختلف کاشت، داشت و برداشت (دنباله)
(هزار ریال)

۱۳۹۵-۹۶						محصول ^(۱)
برداشت	داشت	کاشت	زمین	آماده‌سازی	جمع	
۴۶۱۹	۲۰	۴۲۶۸	۲۲۳۴	۱۸۱۸	۱۲۹۵۹	گندم دیم.....
۴۹۳۳	۱۹	۴۲۱۵	۱۹۱۲	۱۷۲۴	۱۲۸۰۳	جو دیم.....
۸۱۸۷	۱۷	۹۱۳۳	۴۹۵۸	۱۶۹۶	۲۳۹۹۱	عدس دیم.....
۱۷۴۷۱	۲۶۷۰۲	۲۸۵۰۸	۱۵۷۲۵	۷۸۳۸	۹۶۲۴۴	هندوانه آبی.....
۱۰۸۰۲	۹۸۸۵	۳۰۲۷۰	۱۲۷۲۶	۸۳۱۲	۷۱۹۹۵	هندوانه دیم.....
۳۷۱۰۴	۴۴۱۷۵	۳۳۸۵۶	۳۱۲۵۰	۶۸۰۸	۱۵۳۱۹۳	خیار آبی.....
-	-	-	-	-	-	سیب زمینی آبی.....
-	-	-	-	-	-	پیاز آبی.....
-	-	-	-	-	-	گوجه فرنگی آبی.....
-	-	-	-	-	-	یونجه دیم.....
۱۱۷۷۱	۱۴۷۷۶	۱۴۱۶۰	۱۷۳۷۸	۳۴۶۱	۶۱۵۴۶	لوبیا چیتی آبی.....
۱۶۹۶۲	۳۴۹۸۰	۱۱۷۴۲	۳۱۷۶۵	۱۱۶۵۷	۹۷۱۰۶	برنج دانه بلند مرغوب.....
۱۴۷۴۹	۲۷۸۴۱	۹۵۵۰	۲۸۱۳۰	۱۱۹۸۹	۹۲۲۵۹	برنج دانه بلند پرمحصول.....

۱۳۹۶-۹۷						محصول ^(۱)
برداشت	داشت	کاشت	زمین	آماده‌سازی	جمع	
۵۹۴۲	۰	۳۸۷۴	۱۹۶۷	۲۹۰۰	۱۴۶۸۳	گندم دیم.....
۶۱۸۳	۱۶	۳۹۷۷	۱۶۴۶	۲۵۹۲	۱۴۴۱۴	جو دیم.....
۱۰۱۸۱	۱۰۹	۷۲۱۷	۳۴۴۱	۲۱۰۶	۲۳۰۵۴	عدس دیم.....
۲۶۵۱۴	۱۹۵۴۷	۴۲۰۹۷	۲۲۴۴۸	۸۸۰۲	۱۱۹۴۰۸	هندوانه آبی.....
۱۶۹۰۵	۱۲۹۳۰	۳۱۰۲۵	۲۳۰۳۱	۹۶۰۱	۹۳۴۹۲	هندوانه دیم.....
-	-	-	-	-	-	خیار آبی.....
-	-	-	-	-	-	سیب زمینی آبی.....
-	-	-	-	-	-	پیاز آبی.....
-	-	-	-	-	-	گوجه فرنگی آبی.....
-	-	-	-	-	-	یونجه دیم.....
-	-	-	-	-	-	لوبیا چیتی آبی.....
۲۳۰۶۳	۲۸۶۵۸	۱۶۴۲۶	۶۹۸۴۴	۱۷۴۶۵	۱۵۵۴۵۶	برنج دانه بلند مرغوب.....
۱۹۱۵۷	۲۸۴۶۳	۱۵۲۰۰	۶۲۷۱۴	۱۴۲۴۱	۱۳۹۷۷۵	برنج دانه بلند پرمحصول.....

۱- متوسط هزینه تولید در بعضی از سال‌ها برای برخی از محصولات محاسبه نشده است، به همین دلیل خط تیره گذاشته شده است.
مأخذ - سازمان جهاد کشاورزی استان گیلان.

۲۷-۵- سطح زیر کشت و مقدار تولید محصولات کشاورزی اصلی سالانه (به استثنای نباتات صنعتی) (هکتار- تن)

۱۳۹۴-۹۵		۱۳۹۳-۹۴		۱۳۹۰-۹۱		محصول
تولید	سطح	تولید	سطح	تولید	سطح	
غلات						
۱۱۰۶۵۳۱	۲۳۸۴۰۳	۱۰۷۲۶۶۶	۲۳۸۰۰۰	۱۰۱۰۴۶۴	۲۳۸۰۴۰	شلتوک.....
۲۱۵۶۷	۱۳۷۹۳	۲۰۴۷۴	۱۳۹۴۸	۱۴۷۹۷	۱۳۶۶۰	گندم.....
۱۰۸۴۷	۶۵۰۷	۹۳۱۴	۶۵۹۵	۹۷۳۷	۷۲۳۰	جو.....
.	۱۲۵۰۵	.	۱۱۶۲۰	.	۱۱۳۲۰	آیش.....
.	سایر.....
حبوبات						
۱۶۳۹۲	۴۰۵۷	۱۷۰۱۹	۴۲۰۲	۱۴۴۳۷	۳۳۴۰	باقلاي مازندرانی.....
۱۳۸	۱۰۲	۱۳۶	۱۰۱	۱۴۳	۱۰۶	لوبيا سفيد.....
۸۸	۶۸	۸۴	۶۵	۹۶	۷۶	لوبيا قرمز.....
۷۵۳	۵۴۱	۷۱۷	۵۲۷	۷۰۹	۵۲۷	لوبيا چیتی.....
۲۸۰۰	۷۴۲	۳۰۶۱	۷۸۶	۱۶۶۱	۷۲۱	لوبيا سبز.....
۴۹۷	۳۹۳	۵۰۲	۳۹۰	۵۵۶	۴۴۳	لوبيا چشم بلبلی.....
۱۵۴۶۰	۶۹۵۸	۱۳۶۲۶	۷۰۱۹	۱۴۳۴۳	۷۵۸۹	لوبيا کشاورزی.....
۱۰۸	۹۹	۱۰۸	۱۰۳	۶۲	۶۵	نخود.....
۳۰۹۶	۲۶۶۲	۱۸۸۹	۲۷۰۶	۱۸۷۱	۲۶۷۰	عدس.....
۸	۱۰	۱۱	۱۴	۴	۷	ماش.....
.	سایر.....
محصولات جالیزی						
۷۶۰۹	۸۸۱	۷۲۴۲	۸۸۲	۶۸۹۸	۸۷۳	خيار.....
۳۱۱۷	۲۷۱	۳۳۵۱	۲۸۲	۲۷۳۱	۲۹۵	خریزه.....
۶۹۵۹۴	۳۰۷۰	۶۴۷۰۳	۳۰۸۴	۶۷۳۳۲	۳۲۹۳	هندوانه.....
۱۹۷۱۳	۹۲۱	۱۸۷۸۱	۹۱۶	۱۵۰۵۲	۷۶۸	کدو.....
.	سایر.....
سبزیجات						
۵۴۳۵	۳۳۹	۵۵۵۳	۴۱۸	۵۴۸۱	۳۳۸	پیاز.....
۷۲۰۸	۵۰۰	۶۱۶۹	۵۴۱	۸۱۴۴	۶۴۴	سیب زمینی.....
۹۰۳۴	۱۴۰۰	۷۲۹۰	۱۴۰۸	۷۰۳۸	۱۲۸۵	سیر.....
۱۲۱۴۴	۷۲۵	۱۰۶۲۹	۷۲۶	۸۱۸۳	۷۲۲	بادمجان.....
۶۰۵۸	۶۰۳	۵۶۴۵	۵۸۷	۶۱۶۳	۵۴۳	گوجه فرنگی.....
۴۴۸۷۷	۵۷۸۷	۳۵۴۳۱	۵۸۱۲	۲۸۸۵۹	۵۰۵۹	سبزیجات برگی.....
۷۷۵۷۷	۴۵۷۹	۵۴۲۵۴	۴۵۳۳	۴۳۵۹۸	۳۸۴۰	سبزیجات غده‌ای.....
۳۹۷۶	۳۰۹	فلفل ^(۱)
.	سایر.....
نباتات علوفه‌ای						
۱۸۵۲۵	۳۹۶۶	۵۴۵۶۳	۴۳۱۰	۸۰۵۹۹	۵۶۸۶	شیدر.....
۶۳۷۹	۱۰۱۳	۹۰۵۸	۱۰۴۷	۸۴۰۲	۹۳۱	یونجه.....
۹۲۰	۱۴۴	۴۱۶۴	۱۷۵	۲۳۸۲	۱۲۶	ذرت علوفه‌ای.....
۱۵۴۵	۴۰۷	۵۶۵۷	۸۸۷	۱۰۷۴	۲۸۱	ذرت دانه‌ای.....
۷۹۸	۱۴۱	۱۹۵۷	۹۱	۲۵۳۵	۱۲۳	سورگم.....
.	سایر.....



۲۷-۵- سطح زیر کشت و مقدار تولید محصولات کشاورزی اصلی سالانه (به استثنای نباتات صنعتی)(دنباله)
(هکتار- تن)

۱۳۹۷-۹۸		۱۳۹۶-۹۷		۱۳۹۵-۹۶		محصول
تولید	سطح	تولید	سطح	تولید	سطح	
غلات						
۱۱۵۶۲۹۹	۲۳۸۰۱۲	۱۱۰۱۷۴۶	۲۳۸۰۱۲	۱۱۵۴۸۶۰	۲۳۸۲۵۴	شلتوک.....
۲۴۴۸۰	۱۳۹۹۶	۱۰۲۳۶	۱۴۰۶۳	۱۹۷۷۱	۱۴۰۸۳	گندم.....
۱۰۶۸۰	۶۴۷۰	۶۶۳۱	۶۵۰۵	۹۶۸۱	۶۵۰۴	جو.....
.	۱۲۵۰۵	.	۱۲۵۰۵	.	۱۲۵۰۵	آیش.....
.	سایر.....
حبوبات						
۱۶۳۲۲	۴۱۷۸	۱۶۴۸۲	۴۰۶۱	۱۶۷۱۲	۴۰۸۹	باقلائی مازندرانی.....
۱۲۵	۹۳	۱۳۸	۱۰۱	۱۳۸	۱۰۲	لوبیا سفید.....
۸۰	۶۲	۸۷	۶۷	۸۷	۶۷	لوبیا قرمز.....
۷۲۲	۵۳۴	۷۵۳	۵۴۰	۷۵۲	۵۴۱	لوبیا چیتی.....
۳۰۳۵	۷۶۴	۲۷۹۶	۷۴۱	۲۸۳۱	۷۴۵	لوبیا سبز.....
۵۰۹	۴۰۲	۴۹۷	۳۹۴	۴۹۹	۳۹۴	لوبیا چشم بلبلی.....
۱۶۳۱۵	۶۸۱۶	۱۵۶۶۳	۶۹۶۵	۱۵۹۸۰	۶۹۸۰	لوبیا کشاورزی.....
۶۸	۷۰	۱۰۸	۹۹	۱۰۶	۹۷	نخود.....
۲۵۸۹	۲۶۶۲	۲۷۳۱	۲۶۶۰	۲۷۹۶	۲۶۶۴	عدس.....
۵	۶	۸	۱۰	۸	۱۰	ماش.....
.	سایر.....
محصولات جالیزی						
۸۱۲۶	۸۸۰	۷۷۱۴	۸۸۴	۷۵۵۳	۸۵۸	خیار.....
۳۲۴۷	۲۷۲	۳۱۴۲	۲۷۱	۳۱۲۹	۲۶۶	خربزه.....
۷۱۳۳۸	۲۹۶۱	۷۰۴۳۹	۳۰۷۰	۷۰۲۸۶	۳۰۲۳	هندوانه.....
۲۱۶۴۶	۱۰۱۱	۱۹۹۸۵	۹۲۱	۲۰۴۶۹	۸۹۵	کدو.....
.	سایر.....
سبزیجات						
۵۶۴۳	۳۳۱	۵۵۶۷	۳۴۱	۵۵۴۰	۳۳۹	پیاز.....
۶۹۵۱	۴۷۹	۷۲۱۲	۴۹۸	۷۲۰۰	۵۰۰	سیب زمینی.....
۹۲۱۳	۱۴۱۸	۹۰۱۵	۱۳۹۸	۹۰۳۰	۱۴۰۰	سیر.....
۱۱۵۲۴	۷۰۱	۱۲۱۶۶	۷۲۵	۱۲۳۱۵	۷۲۵	بادمجان.....
۶۳۰۲	۵۷۶	۶۰۶۸	۶۰۴	۶۰۹۱	۶۰۳	گوچه فرنگی.....
۴۵۵۰۰	۵۸۷۰	۴۵۱۸۷	۵۷۸۹	۴۵۰۴۱	۵۷۴۴	سبزیجات برگی.....
۸۳۹۴۷	۵۰۲۳	۷۸۸۰۲	۴۵۸۰	۷۷۷۷۹	۴۵۳۳	سبزیجات غده‌ای.....
۴۳۸۲	۳۲۲	۳۹۶۵	۳۱۱	۳۹۵۲	۳۰۹	فلفل ^(۱)
.	سایر.....
نباتات علوفه‌ای						
۱۸۸۵۶	۳۴۹۱	۱۸۸۱۷	۳۹۶۶	۱۸۵۴۵	۳۹۶۱	شیدر.....
۶۸۴۹	۱۰۵۵	۶۵۸۵	۱۰۱۳	۶۳۷۵	۱۰۱۲	یونجه.....
۷۲۵	۱۱۶	۸۷۹	۱۴۴	۹۲۷	۱۴۶	ذرت علوفه‌ای.....
۱۴۹۲	۳۳۰	۱۷۰۳	۴۰۷	۱۵۴۵	۴۰۷	ذرت دانه‌ای.....
۱۱۳۳	۱۸۶	۸۰۳	۱۴۱	۷۹۵	۱۴۱	سورگم.....
.	سایر.....

۱- اطلاعات مربوط به فلفل تا سال ۱۳۹۵ در سایر محصولات سبزیجات آمده است.
مأخذ- سازمان جهاد کشاورزی استان گیلان.

۲۸-۵- سطح زیر کشت و تولید برخی از محصولات سالانه (به استثنای نباتات صنعتی) بر حسب شهرستان: ۱۳۹۸ (هکتار - تن)

جو		گندم		شلتوک		شهرستان
تولید	سطح	تولید	سطح	تولید	سطح	
۱۰۶۸۰	۶۴۷۰	۲۴۴۸۰	۱۳۹۹۶	۱۱۵۶۲۹۹	۲۳۸۰۱۲	جمع
.	.	.	.	۱۶۰۲۳	۳۲۰۰	آستارا
.	.	.	.	۱۰۶۷۹۷	۲۳۳۷۲	آستانه اشرفیه
۲۲۱۰	۱۷۰۰	۱۸۰۰	۱۵۰۰	۱۷۷۱۹	۳۵۰۰	املش
.	.	.	.	۲۹۰۱۶	۴۹۷۶	بندر انزلی
۱۸۷	۱۲۰	۵۲۱	۳۱۶	۹۰۶۵۴	۱۵۹۸۷	تالش
.	.	.	.	۲۹۲۵۸۶	۶۲۳۳۸	رشت
۷۳	۵۰	۱۴۹	۸۰	۴۹۱۱۱	۱۰۰۰۰	رضوانشهر
۳۴۰۰	۱۷۰۰	۱۴۰۰۰	۷۰۰۰	۱۳۴۲۷	۳۳۷۵	رودبار
۵۶۰	۴۰۰	۶۵۰	۵۰۰	۵۰۹۷۶	۱۰۷۰۰	رودسر
۴۲۵۰	۲۵۰۰	۷۳۶۰	۴۶۰۰	۲۱۸۹۹	۴۴۳۰	سیاهکل
.	.	.	.	۷۰۶۴۹	۱۴۳۳۰	شفت
.	.	.	.	۱۴۹۵۷۷	۲۸۰۱۸	صومعه سرا
.	.	.	.	۶۴۷۷۹	۱۳۸۷۰	فومن
.	.	.	.	۱۰۷۴۳۵	۲۳۸۱۶	لاهیجان
.	.	.	.	۴۳۳۷۶	۹۱۰۰	لنگرود
.	.	.	.	۳۲۲۷۵	۷۰۰۰	ماسال



۲۸-۵- سطح زیر کشت و تولید برخی از محصولات سالانه (به استثنای نباتات صنعتی) بر حسب شهرستان: ۱۳۹۸ (دنباله) (هکتار- تن)

هندوانه		لوبیای کشاورزی		شهرستان
تولید	سطح	تولید	سطح	
۷۱۳۳۸	۲۹۶۱	۱۵۳۱۵	۶۸۱۶	جمع
۸۸	۳	.	.	آستارا
۴۰۵۰	۱۵۰	۱۸۱۸	۱۰۱۰	آستانه اشرفیه
۶۱۲	۱۸	۱۲۵	۵۵	املش
۹۸۰۰	۲۴۵	۲۸۰	۱۲۱	بندر انزلی
۶۳۵۰	۲۵۰	۲۶۵۳	۱۲۰۰	تالش
۹۰۰۰	۴۰۰	۱۹۲۵	۷۵۲	رشت
۲۵۶۶	۱۱۷	۱۳۵۰	۴۵۰	رضوانشهر
.	.	۱۸	۷	رودبار
۸۶۰	۴۵	۴۰۲	۱۵۹	رودسر
.	.	۳۶۵	۱۵۵	سیاهکل
۲۲۵	۲۵	۴۰۵	۲۸۹	شفت
۱۱۴۶۴	۴۵۰	۱۸۵۰	۸۰۰	صومعه سرا
۸۱۳	۶۵	۱۱۵۰	۵۴۸	فومن
۸۳۶۰	۳۸۲	۱۵۰۰	۶۰۰	لاهیجان
۱۶۸۰۰	۸۰۰	۴۴	۲۰	لنگرود
۳۵۰	۱۱	۱۴۳۰	۶۵۰	ماسال

مأخذ - سازمان جهاد کشاورزی استان گیلان.

۲۹-۵- سطح زیر کشت و مقدار تولید برخی از نباتات صنعتی (هکتار - تن)

انواع توتون و تنباکو		نیشکر		سال زراعی و شهرستان
تولید	سطح	تولید	سطح	
۴۱۲/۰	۴۷۳	۲۸۱/۰	۵۰/۰۱۳۹۰-۹۱
۲۸۳/۰	۴۱۱	۲۸۱/۰	۵۰/۰۱۳۹۳-۹۴
۶۰۰/۰	۳۶۸	۸۱/۰	۲۷/۰۱۳۹۴-۹۵
۶۰۰/۰	۳۶۸	۸۰/۹	۲۶/۹۱۳۹۵-۹۶
۵۷۰/۰	۳۶۸	۸۰/۹	۲۶/۹۱۳۹۶-۹۷
۵۰۴/۵	۳۳۰	۸۰/۷	۲۷/۱ ۱۳۹۷-۹۸
۰/۰	۰	۰/۰	۰/۰آستارا
۰/۰	۰	۰/۰	۰/۰آستانه اشرفیه
۰/۰	۰	۰/۵	۰/۱املش
۰/۰	۰	۰/۰	۰/۰بندرانزلی
۴۶۰/۰	۳۰۰	۰/۰	۰/۰تالش
۱۰/۰	۷	۰/۰	۰/۰رشت
۰/۰	۰	۰/۰	۰/۰رضوانشهر
۰/۰	۰	۰/۰	۰/۰رودبار
۰/۰	۰	۰/۰	۰/۰رودسر
۰/۰	۰	۰/۰	۰/۰سیاهکل
۰/۰	۰	۰/۰	۰/۰شفت
۳۴/۵	۲۳	۲۴/۲	۲۰/۰صومعه سرا
۰/۰	۰	۰/۰	۰/۰فومن
۰/۰	۰	۰/۰	۰/۰لاهیجان
۰/۰	۰	۵۶/۰	۷/۰لنگرود
۰/۰	۰	۰/۰	۰/۰ماسال



۲۹-۵- سطح زیر کشت و مقدار تولید برخی از نباتات صنعتی (دنباله) (هکتار - تن)

دانه‌های روغنی		چای		سال زراعی و شهرستان
تولید	سطح	تولید	سطح	
۱۰۳۳۴/۰	۲۹۱۵/۴	۱۰۳۷۷۱	۲۸۴۸۵۱۳۹۰-۹۱
۱۱۰۸۱/۸	۳۴۲۰/۰	۸۳۸۴۰	۲۸۴۸۵۱۳۹۳-۹۴
۱۰۷۳۳/۱	۳۴۷۷/۹	۱۳۴۵۰۵	۲۸۴۸۵۱۳۹۴-۹۵
۱۰۷۳۳/۳	۳۴۷۷/۰	۱۰۴۴۱۱	۲۸۴۸۶۱۳۹۵-۹۶
۱۰۷۴۳/۱	۳۴۷۷/۹	۱۰۸۸۶۷	۲۵۷۷۰۱۳۹۶-۹۷
۱۱۴۶۲/۰	۳۷۴۲/۰	۱۲۲۵۱۲	۲۵۷۷۰ ۱۳۹۷-۹۸
۰/۰	۰/۰	۰	۰آستارا
۹۷۷۲/۲	۲۵۸۴/۰	۳۶۵۸	۴۰۰آستانه اشرفیه
۴/۰	۲/۰	۲۸۰۳۹	۳۹۰۷املش
۵۰/۰	۱۲/۰	۰	۰بندرانزلی
۸۷/۵	۳۵/۰	۰	۰تالش
۸۹۶/۰	۲۵۶/۰	۱۱۳۳	۱۱۷۳رشت
۰/۰	۰/۰	۰	۰رضوانشهر
۶۰۹/۰	۸۳۰/۰	۰	۰رودبار
۰/۰	۰/۰	۲۲۹۷۵	۵۵۹۴رودسر
۳/۰	۱/۰	۵۸۹۸	۱۴۲۴سیاهکل
۳/۶	۲/۰	۶۸۸۳	۱۰۰۰شفت
۲۷/۵	۱۲/۰	۲۹۰	۱۵۰صومعه‌سرا
۰/۰	۰/۰	۸۰۷۸	۱۸۰۸فومن
۵/۰	۵/۰	۱۸۷۱۹	۴۶۷۳لاهیجان
۲/۲	۲/۰	۲۶۸۳۹	۵۶۴۱لنگرود
۲/۰	۱/۰	۰	۰ماسال

مأخذ - سازمان جهاد کشاورزی استان گیلان.

- سازمان چای کشور.

۵-۳۰- مساحت جنگل کاری بر حسب نوع مالکیت (هکتار)

سال	جمع	دولتی	خصوصی
۱۳۸۰	۱۴۹۰	۲۶۷	۱۲۲۳
۱۳۸۵	۲۴۴۵	۱۳۰۳	۱۱۴۲
۱۳۹۰	۱۹۳۴	۷۱۱	۱۲۲۳
۱۳۹۴	۳۸۲	۱۶	۳۶۶
۱۳۹۵	۷۹۲	۱۸۵	۶۰۷
۱۳۹۶	۴۸۷	۴۸۷	(۱)۰
۱۳۹۷	۳۰	۳۰	(۱)۰
۱۳۹۸ ^(۲)	۶۰۵/۳	۶۰۵/۳	(۱)۰

۱- از سال ۱۳۹۶ سیاست استراحت جنگل در استان اجرا گردیده است. همچنین به دلیل کمبود اعتبار، جنگل کاری توسط بخش خصوصی صورت نگرفته است.

۲- در سال ۱۳۹۸ به دلیل افزایش اعتبارات ملی از محل صندوق توسعه ملی مساحت جنگل کاری بخش دولتی در استان افزایش پیدا نمود.

مأخذ - اداره کل منابع طبیعی استان گیلان.

- اداره کل منابع طبیعی و آبخیزداری استان گیلان.

۳۱-۵- مساحت نهالستان و تولید آن (هکتار- اصله)

تولید			مساحت			سال و شهرستان ^(۱)
خصوصی	دولتی	جمع	خصوصی	دولتی	جمع	
۱۳۰۰۰۰۰	۱۵۰۰۰۰۰	۲۸۰۰۰۰۰	۱۸۹	۱۷۳	۳۶۲	۱۳۸۰.....
۲۴۵۰۰۰۰	۳۲۰۰۰۰۰	۵۶۵۰۰۰۰	۱۸۹	۱۷۳	۳۶۲	۱۳۸۵.....
۱۷۰۰۰۰۰	۳۴۰۰۰۰۰	۵۱۰۰۰۰۰	۲۷۰	۱۱۰	۳۸۰	۱۳۹۰.....
۱۶۴۷۰۰۰	۲۰۰۰۰۰۰	۳۶۴۷۰۰۰	۲۷۵	۱۱۵	۳۹۰	۱۳۹۴.....
۱۱۶۶۰۰۰	۱۶۰۰۰۰۰	۲۷۶۶۰۰۰	۲۷۵	۱۱۵	۳۹۰	۱۳۹۵.....
۸۸۹۲۰۰	۱۸۰۰۰۰۰	۲۶۸۹۲۰۰	۲۷۵	۱۱۵	۳۹۰	۱۳۹۶.....
۴۶۰۰۰۰۰	۸۰۰۰۰۰۰	۱۲۶۰۰۰۰	۲۷۵	۱۱۵	۳۹۰	۱۳۹۷.....
۶۰۰۰۰۰۰	۱۳۰۰۰۰۰ ^(۲)	۷۳۰۰۰۰۰	۲۷۵	۱۱۵	۳۹۰	۱۳۹۸.....
۲۰۰۰۰۰۰	.	۲۰۰۰۰۰۰	۷	.	۷	آستارا.....
۵۰۰۰۰۰۰	۳۰۰۰۰۰۰	۸۰۰۰۰۰۰	۶۵	۴۸	۱۱۳	آستانه اشرفیه.....
۱۵۰۰۰۰۰	.	۱۵۰۰۰۰۰	۹۲	.	۹۲	تالش.....
.	۴۰۰۰۰۰۰	۴۰۰۰۰۰۰	.	۴۸	۴۸	رشت.....
.	۶۰۰۰۰۰۰	۶۰۰۰۰۰۰	۱۹	۱۹	۳۸	رضوانشهر.....
.	.	.	۲	.	۲	سیاهکل.....
۲۰۰۰۰۰۰	.	۲۰۰۰۰۰۰	۹۰	.	۹۰	ماسال.....

۱- شهرستان‌هایی که نام آن‌ها درج نشده است، فاقد فعالیت‌های مورد نظر در جدول می‌باشد.

۲- کاهش تولید نهال بخش دولتی در سال ۱۳۹۸ نسبت به سال قبل بدلیل کمبود اعتبارات می‌باشد.

مأخذ - اداره کل منابع طبیعی استان گیلان.

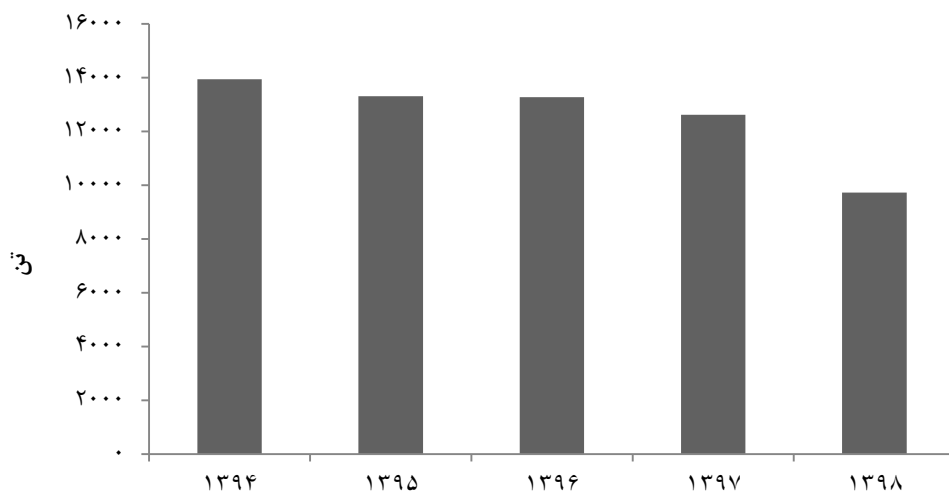
- اداره کل منابع طبیعی و آبخیزداری استان گیلان.

۵-۳۲- مقدار صید آبزیان (تن)

سال	جمع کل	پرورش ماهی در قفس	آبهای شمال (صید)		
			جمع	کیلکا	ماهی استخوانی
۱۳۸۰	۳۶۰۹۱	۰	۳۶۰۹۱	۲۷۶۳۳	۸۲۸۸
۱۳۸۵	۱۹۱۲۷	۰	۱۹۱۲۷	۸۷۶۸	۱۰۳۴۳
۱۳۹۰	۱۳۴۴۷	۰	۱۳۴۴۷	۴۸۶۰	۸۵۷۹
۱۳۹۴	۱۳۹۵۰	۰	۱۳۹۵۰	۷۰۶۱	۶۸۸۰
۱۳۹۵	۱۳۳۰۹	۴	۱۳۳۰۵	۶۶۴۳	۶۶۵۷
۱۳۹۶	۱۳۲۷۷	۴۰۰	۱۲۸۷۷	۶۳۵۸	۶۵۱۲
۱۳۹۷	۱۲۶۲۳	۱۰۰	۱۲۵۲۳	۶۷۲۰	۵۸۰۰
۱۳۹۸	۹۷۳۵	۱۵۰	۹۵۸۵	۴۸۴۶	۴۷۳۶

۱- از سال ۱۳۸۵ آمارهای تولید ماهی خاویاری توسط کمیته علمی ماهیان خاویاری تهیه و تصویب شده است که شامل صید ثبت شده در امور ماهیان خاویاری، صید قاجاقی و کشفیات یگان حفاظت منابع می باشد.
 مأخذ - اداره کل شیلات استان گیلان.

۵-۳- مقدار صید آبزیان آبهای شمال



مبنا: جدول ۵-۳۲

۳۲-۵- مقدار تولید آبی پروری (تن)

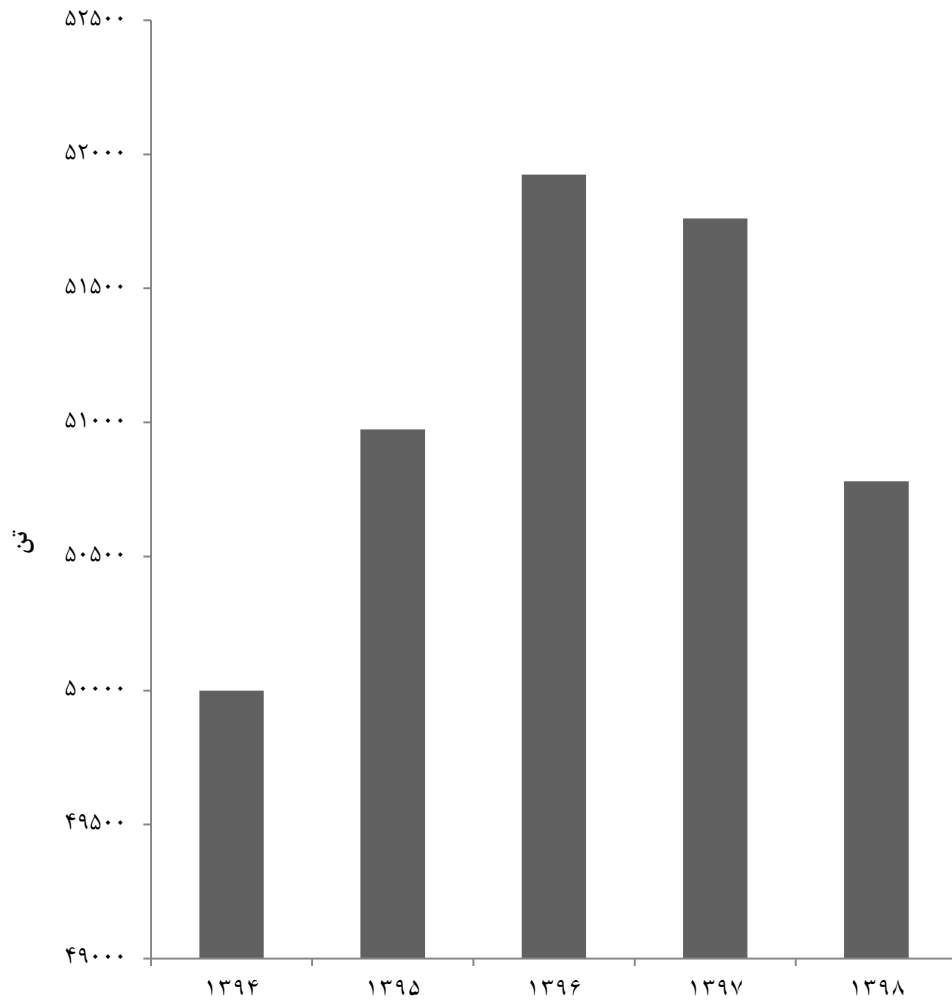
مزارع پرورش ماهی			پرورش ماهی در قفس	جمع	سال
مزارع پرورش ماهی خاویاری	مزارع پرورش ماهی سردابی	مزارع پرورش ماهی گرمابی			
۰	۲۵۱	۱۱۶۷۵	۰	۱۳۱۸۶	۱۳۸۰
۲۷	۱۰۰۷	۱۸۸۴۱	۰	۲۲۱۱۸	۱۳۸۵
۱۳۳	۲۳۹۱	۲۸۴۹۳	۰	۳۸۰۹۷	۱۳۹۰
۲۲۴	۲۰۲۱	۳۳۵۱۵	۰	۴۹۹۹۹	۱۳۹۴
۳۰۴	۴۲۹۹	۳۳۷۲۲	۴	۵۰۹۷۴	۱۳۹۵
۴۴۵	۴۷۸۸	۳۴۶۳۴	۴۰۰	۵۱۹۲۵	۱۳۹۶
۵۴۶	۵۸۸۰	۳۴۵۷۳	۱۰۰	۵۱۷۶۱	۱۳۹۷
۶۵۳	۵۴۸۸	۴۲۷۰۶	۱۵۰	۵۰۷۸۰	۱۳۹۸

برداشت از منابع طبیعی و نیمه طبیعی	مزارع پرورش میگو			سال
	مزارع پرورش میگو(شاه میگو)	مزارع پرورش میگو(آب شیرین)	مزارع پرورش میگو(آب شور)	
۱۲۶۰	۰	۰	۰	۱۳۸۰
۲۲۴۳	۰	۰	۰	۱۳۸۵
۷۰۸۰	۰	۰	۰	۱۳۹۰
۱۴۲۳۹	۰	۰	۰	۱۳۹۴
۱۲۶۴۵	۰	۰	۰	۱۳۹۵
۱۱۶۵۸	۰	۰	۰	۱۳۹۶
۱۰۶۶۲	۰	۰	۰	۱۳۹۷
۱۷۸۳ ^(۱)	۰	۰	۰	۱۳۹۸

۱- طبق تقسیم بندی شیلات ایران، آبندانها از منابع طبیعی به مزارع پرورش ماهی گرمابی تغییر یافتند، به همین دلیل شاهد کاهش آن می باشیم.

مأخذ - اداره کل شیلات استان گیلان.

۴-۵- مقدار تولید آبی پروری



مبنا: جدول ۳۳-۵

۳۴-۵- میزان استحصال خاویار و گوشت از انواع ماهیان خاویاری (کیلوگرم)

سال	خاویار				گوشت		
	جمع	فیل ماهی	تاس ماهی	دراکول	جمع ^(۱)	فیل ماهی	تاس ماهی
۱۳۸۰	۱۶۱۰۵	۶۹۴	۱۱۱۲۳	۴۲۸۸	۱۷۰۱۸۴	۲۹۴۴۶	۱۱۰۵۸۶
۱۳۸۵	۱۵۶۱	۱۹۶	۱۲۰۵	۱۶۰	۱۶۲۵۵	۲۷۹۹	۱۱۹۰۶
۱۳۹۰	۸۹۹	۲۲۱	۶۰۹	۶۹	۶۳۳۱	۲۰۱۲	۳۸۰۹
۱۳۹۴	۴۳۰	۱۹۸	۱۷۴	۵۸	۳۲۳۵	۱۰۷۴	۱۷۸۸
۱۳۹۵	۱۸۱	۰	۱۲۸	۵۳	۱۸۷۱	۰	۱۴۹۶
۱۳۹۶	۳۶۹	۱۳۵	۱۶۷	۶۷	۳۲۴۲	۱۱۷۸	۱۶۸۹
۱۳۹۷	۱۷۹	۰	۱۱۹	۶۰	۲۷۶۶	۴۲۳	۱۷۷۲
۱۳۹۸	۲۷۱	۹۶	۱۳۰	۵۵	۳۰۰۰	۹۳۰	۱۵۶۰

۱- فقط شامل ماهیان خاویاری ثبت شده در سامانه امور ماهیان خاویاری می باشد.

مأخذ - اداره کل شیلات استان گیلان.

۳۵-۵- میزان تولید انواع گونه های بچه ماهیان (هزار قطعه)

سال	جمع	سفید	خاویاری	کیپور ماهیان	آزاد	فزل آلا	سیم	سوف	سایر
۱۳۸۰	۱۶۰۰۳۵	۱۰۴۲۷۵	۶۹۴۷	۲۵۸۱۰	۰	۲۲۰۱	۱۵۵۳۸	۵۲۶۴	۰
۱۳۸۵	۲۱۹۱۲۹	۱۲۲۸۸۰	۷۸۸۸	۵۴۱۹۰	۰	۳۸۶۰	۱۹۳۰۲	۹۸۵۹	۱۱۵۰
۱۳۹۰	۲۸۱۹۸۱	۱۵۶۰۳۷	۲۶۹۳	۶۸۷۱۷	۰	۱۳۳۸۲	۱۸۷۸۰	۱۵۰۲۸	۷۳۴۴
۱۳۹۴	۲۵۴۰۴۳	۱۲۰۶۹۷	۲۵۴۸	۶۰۱۷۵	۰	۹۹۵۵	۱۵۷۱۵	۱۲۴۳۲	(۱)۳۲۵۲۱
۱۳۹۵	۲۶۶۲۸۸	۱۲۹۸۱۲	۲۱۹۸	۶۲۳۸۰	۰	۷۵۳۵	۱۵۹۲۷	۱۳۸۱۷۷	(۱)۳۴۵۵۹
۱۳۹۶	۲۵۵۴۵۹	۱۱۸۴۹۷	۱۸۷۶	۷۹۶۸۰	۰	۴۶۹۹	۱۳۶۸۸	۲۹۳۵	(۱)۳۴۰۸۴
۱۳۹۷	(۲)۲۲۹۵۸۶	۸۷۵۱۱	۱۶۹۲	(۳)۸۰۹۵۷	۰	۱۰۴۳۹	۱۳۴۷۳	۳۰۷۳	(۱)۳۲۴۴۱
۱۳۹۸	۳۳۰۱۲۸	۱۰۴۳۷۷	۱۱۰۰	۵۶۶۵۷	۰	۸۲۷۵	۱۳۰۶۶	۳۲۲۳	(۱)۳۳۴۳۰

۱- شامل ماهیان قرمز و آکواریومی نیز می باشد.

۲- اطلاعات توسط کارشناسان دستگاه ذی ربط تجدیدنظر شده است.

مأخذ - اداره کل شیلات استان گیلان.

۳۶-۵- تعداد شناورهای صیادی و صیادان عضو تعاونی صیادی (فروند)

تعداد صیاد	تعداد شناور صیادی				سال و شهرستان
	کشتی	لنج	قایق	جمع	
۷۳۵۶	.	۱۱۰	۲۲۵	۳۳۵	۱۳۸۰.....
۵۴۴۲	.	۷۹	۱۲۲	۲۰۱	۱۳۸۵.....
۴۲۵۵	.	۲۵	۲۱۶	۲۴۱	۱۳۹۰.....
۴۱۵۱	.	۲۸	۲۰۴	۲۳۲	۱۳۹۴.....
۴۰۸۴ ^(۱)	.	۲۸	۲۰۴	۲۳۲	۱۳۹۵.....
۴۱۶۱	.	۳۰	۲۰۴	۲۳۴	۱۳۹۶.....
۴۲۸۷	.	۳۰	۲۲۱	۲۵۱	۱۳۹۷.....
۴۲۸۷	.	۳۰	۲۲۱	۲۵۱	۱۳۹۸.....
۵۵	.	.	۵	۵	آستارا.....
۱۰۲۶	.	.	۴۵	۴۵	آستانه اشرفیه.....
.	املش.....
۱۰۲۵	.	۳۰	۳۸	۶۸	بندرانزلی.....
۲۱۲	.	.	۱۶	۱۶	تالش.....
۶۸۱	.	.	۲۶	۲۶	رشت.....
۱۲	.	.	۴	۴	رضوانشهر.....
.	رودبار.....
۱۰۳۲	.	.	۶۸	۶۸	رودسر.....
.	سیاهکل.....
.	شفت.....
.	صومعه سرا.....
.	فومن.....
.	لاهیجان.....
۲۴۴	.	.	۱۹	۱۹	لنگرود.....
.	ماسال.....

۱- اطلاعات توسط کارشناسان دستگاه ذی ربط تجدیدنظر شده است.

مأخذ - اداره کل شیلات استان گیلان.

۳۷-۵- تعداد شاغلین زیربخش شیلات (صید) استان گیلان

تعداد شاغلان	سال
۶۵۲۶	۱۳۸۰
۵۴۲۰	۱۳۸۵
۴۲۵۵	۱۳۹۰
۴۱۵۱	۱۳۹۴
۴۰۸۴	۱۳۹۵
۴۱۶۱	۱۳۹۶
۴۲۸۷	۱۳۹۷
۴۲۸۷	۱۳۹۸

مأخذ - اداره کل شیلات استان گیلان.

۳۸-۵- تعداد شاغلین زیربخش شیلات (آبزی پروری) استان گیلان

تعداد شاغلان	سال
۴۳۵۹	۱۳۹۰
۵۴۰۶	۱۳۹۴
۵۱۲۸	۱۳۹۵
۵۲۹۰	۱۳۹۶
۵۸۵۵	۱۳۹۷
۵۸۵۵	۱۳۹۸

مأخذ - اداره کل شیلات استان گیلان.

۳۹-۵- مساحت مزارع پرورش ماهی و میگو (هکتار)

۱۳۹۴	۱۳۹۰	۱۳۸۵	۱۳۸۰	شرح
۲۷۱۶۰/۲	۲۵۱۴۶/۹	۲۳۲۹۶/۰	۲۰۲۲۷/۵	جمع.....
۸۹۳۶/۰	۷۲۵۶/۰	۴۳۱۸/۰	۳۷۴۲/۰	پرورش ماهی گرمایی.....
۹/۲	۱۲/۹	۸/۰	۵/۵	پرورش ماهی سردابی.....
۱۸۲۱۵/۰	۱۷۸۷۸/۰	۱۸۹۷۰/۰	۱۶۴۸۰/۰	برداشت از منابع آبی طبیعی و غیرطبیعی.....
۰/۰	۰/۰	۰/۰	۰/۰	پرورش میگو.....

۱۳۹۸	۱۳۹۶	۱۳۹۶	۱۳۹۵	شرح
۲۸۹۴۷/۳	۲۵۸۱۰/۰	۲۶۱۴۳/۸	۲۶۶۰۶/۴	جمع.....
۱۱۱۰۰/۰	۸۷۵۸/۰	۸۷۴۵/۰	۸۸۰۸/۰	پرورش ماهی گرمایی.....
۱۷/۳	۱۷/۰	۱۵/۸	۱۴/۴	پرورش ماهی سردابی.....
۱۷۸۳۰/۰	۱۷۰۳۵/۰	۱۷۳۸۳/۰	۱۷۷۸۴/۰	برداشت از منابع آبی طبیعی و غیرطبیعی.....
۰/۰	۰/۰	۰/۰	۰/۰	پرورش میگو.....

مأخذ - اداره کل شیلات استان گیلان.

۴۰-۵- مشخصات عمومی شرکت‌های تعاونی کشاورزی فعال تحت پوشش اداره کل تعاون، کار و رفاه اجتماعی در پایان سال (هزار ریال)

سرمایه	شاغلان	اعضاء	تعداد	سال و شهرستان
۱۵۴۱۵۴۵۴	۳۱۴۴	۱۳۷۴۳	۲۳۳	۱۳۸۰.....
۳۴۶۴۳۴۱۰	۶۷۷۲	۱۱۹۹۴	۳۶۶	۱۳۸۵.....
۶۲۴۲۳۴۲۳	۴۹۶۷	۶۲۵۱	۴۲۹	۱۳۹۰.....
۱۳۳۳۲۱۱۹۱	۶۵۰۳	۸۱۸۰	۶۱۲	۱۳۹۴.....
۱۵۵۱۱۷۳۴۱	۷۱۸۶	۸۸۵۹	۶۱۴	۱۳۹۵.....
۲۰۹۲۶۷۸۹۳	۷۰۳۱	۸۹۷۰	۶۱۲	۱۳۹۶.....
۲۳۳۸۸۲۸۷۲	۶۷۱۰	۸۳۲۵	۵۳۹	۱۳۹۷.....
۲۵۹۹۱۵۲۱۲	۶۵۴۸	۸۳۴۴	۵۱۵	۱۳۹۸.....
۶۴۸۷۲۰۰	۶۷	۱۷۹	۷	آستارا.....
۴۴۷۷۸۲۷	۶۶۵	۱۱۷۴	۳۱	آستانه اشرفیه.....
۲۸۲۱۵۰	۶۶	۲۱۴	۱۴	املش.....
۲۴۱۱۲۵۵۵	۲۰۱۰	۱۹۹۵	۵۱	بندر انزلی.....
۶۸۵۸۵۳۰	۳۲۶	۵۶۹	۵۱	تالش.....
۱۰۲۵۴۱۶۰۲	۵۲۵	۸۲۱	۵۷	رشت.....
۳۱۴۹۶۵۰	۱۱۵	۱۱۴	۱۴	رضوانشهر.....
۱۳۹۲۴۳۰۱	۴۲۸	۵۱۷	۷۱	رودبار.....
۲۲۶۵۶۷۷۹	۸۰۵	۱۰۱۲	۲۵	رودسر.....
۳۳۲۱۱۰۰	۶۹	۷۴	۱۰	سیاهکل.....
۱۲۷۱۴۵۰	۱۳۳	۱۸۵	۲۶	شفت.....
۵۱۱۰۷۹۹۹	۲۸۷	۴۳۲	۶۰	صومعه سرا.....
۹۴۷۱۰۹۰	۳۳۵	۳۷۶	۴۹	فومن.....
۵۵۲۱۱۵۰	۱۵۴	۱۴۵	۹	لاهیجان.....
۴۲۴۳۶۷۹	۴۸۲	۴۱۱	۲۵	لنگرود.....
۴۸۸۱۵۰	۸۱	۱۲۶	۱۵	ماسال.....

مأخذ - اداره کل تعاون استان گیلان.


- اداره کل تعاون، کار و رفاه اجتماعی استان گیلان.

۴۱-۵- مشخصات عمومی شرکت‌های تعاونی کشاورزی فعال تحت پوشش مدیریت تعاون روستایی در پایان سال (هزار ریال)

سال و شهرستان	تعداد	اعضاء	شاغلان	سرمایه
۱۳۸۰.....	۴۶	۷۶۰۰۷	۱۳۳	۱۲۷۵۴۲۳۴
۱۳۸۵.....	۴۵	۸۳۷۶۰	۲۱۳	۲۰۱۷۵۰۳۹
۱۳۹۰.....	۹۴	۱۱۵۰۰۷	۴۱۹	۳۴۰۵۶۴۴۱
۱۳۹۴.....	۸۹	۱۲۱۰۲۷	۴۹۳	۴۶۸۵۲۴۶۵
۱۳۹۵.....	۹۰	۱۲۳۵۱۶	۴۸۱	۵۷۴۳۵۱۱۲
۱۳۹۶.....	۹۱	۱۲۳۹۸۵	۴۴۶	۵۹۶۸۷۴۵۸
۱۳۹۷.....	۱۰۳	۱۲۳۵۱۴	۴۴۵	۶۵۷۵۴۷۲۷
۱۳۹۸.....	۱۰۳	۱۲۳۸۶۲	۴۶۰	۶۹۲۹۳۶۰۰
آستارا.....	۴	۳۰۷۹	۲۰	۱۹۸۲۲۰۱
آستانه اشرفیه.....	۴	۴۲۳۰	۷	۱۲۳۵۶۶۰
املش ^(۱)	۰۰۰	۰۰۰	۰۰۰	۰۰۰
بندر انزلی.....	۲	۳۸۷	۳	۴۸۸۹۸۵
تالش.....	۹	۱۳۹۰۵	۲۷	۳۷۷۹۷۸۰
رشت.....	۷	۶۵۱۵	۱۶۵	۱۷۲۶۱۷۹۷
رضوانشهر ^(۱)	۰۰۰	۰۰۰	۰۰۰	۰۰۰
رودبار.....	۶	۶۸۴۰	۳۶	۲۰۰۳۴۰۵
رودسر.....	۲۶	۴۱۰۵۰	۱۳۸	۲۲۶۰۷۳۱۱
سیاهکل ^(۱)	۰۰۰	۰۰۰	۰۰۰	۰۰۰
شفت ^(۱)	۰۰۰	۰۰۰	۰۰۰	۰۰۰
صومعه سرا.....	۳	۲۲۳۶	۹	۱۸۲۷۵۸۲
فومن.....	۱۲	۱۱۸۹۵	۱۸	۷۳۲۲۱۰۶
لاهیجان.....	۱۷	۱۷۱۹۹	۲۴	۵۳۳۵۰۷۸
لنگرود.....	۱۳	۱۶۵۲۶	۱۳	۵۴۴۹۶۹۵
ماسال ^(۱)	۰۰۰	۰۰۰	۰۰۰	۰۰۰

۱- از آنجا که این شهرستان‌ها فاقد اداره تعاون روستایی می‌باشند لذا اطلاعات شهرستان املش در رودسر، رضوانشهر و ماسال در تالش، سیاهکل در لاهیجان و شفت در فومن آمده است.
 مأخذ - مدیریت تعاون روستایی استان گیلان.

معدن
فصل ٦



مقدمه

آمارگیری از فعالیت‌های مربوط به معدن کشور و انتشار مستمر نتایج آن، از سال ۱۳۳۳ توسط وزارت صنعت، معدن و تجارت وقت آغاز شد. این آمارها، هر سال همزمان با انتشار «آمار فعالیت‌های صنعتی» در ضمیمه نشریه مذکور به چاپ می‌رسید ولی از سال ۱۳۳۹، آمارهای مربوط در نشریه‌ای مستقل تحت عنوان «آمار فعالیت‌های معدنی ایران» منتشر شد. اولین سرشماری از معدن کشور در آذرماه سال ۱۳۴۲ توسط وزارت اقتصاد اجرا شد و از سال ۱۳۴۲ تا سال ۱۳۵۳، دفتر آمار وزارت اقتصاد با استفاده از آمارهای دفاتر معدن نقاط مختلف کشور، هر سال آماری از فعالیت‌های معدن جمع‌آوری و منتشر می‌کرد. در سال ۱۳۵۳، دومین سرشماری از معدن کشور با همکاری مرکز آمار ایران و وزارت صنعت، معدن و تجارت اجرا شد.

از سال ۱۳۵۳ تا سال ۱۳۵۷، مرکز آمار ایران به‌طور سالانه بخشی از معدن کشور را به عنوان معدن منتخب مورد آمارگیری قرار داد. از سال ۱۳۵۷ تا سال ۱۳۶۳، به دلیل عدم اجرای طرح‌های آماری و نیز فراهم نبودن آمارهای ثبتي جامع، این بخش از فعالیت‌های اقتصادی دچار خلأ آماری شد. در سال‌های ۱۳۶۴ و ۱۳۶۵، مرکز آمار ایران به آمارگیری از معدن تحت پوشش بخش عمومی اقدام کرد و در سال ۱۳۶۶، سومین سرشماری از معدن کشور را به مرحله اجرا درآورد. از سال ۱۳۶۷ تا سال ۱۳۹۵ به استثنای سال‌های ۱۳۷۰ و ۱۳۸۴ آمارگیری از معدن کشور به‌طور سالانه انجام شده است. آمار و اطلاعات مندرج در این فصل، علاوه بر نتایج آمارگیری‌ها و سرشماری‌های مذکور شامل آمار و اطلاعات شرکت‌های تعاونی

کانه‌ها از یکدیگر انجام می‌شود.

معدن در حال بهره‌برداری: معدنی که در آن مجموعه‌ای از عملیات، به‌منظور استخراج، کانه‌آرایی و به دست آوردن مواد معدنی قابل فروش انجام می‌شود.

مدیریت خصوصی: مدیریتی است که توسط افراد یا موسسات خصوصی اعمال می‌شود.

مدیریت عمومی: مدیریتی است که توسط وزارتخانه‌ها، سازمان‌های دولتی، نهادهای انقلاب اسلامی، بانک‌ها، شهرداری‌ها و سایر موسسات بخش عمومی اعمال می‌شود.

شاغلان: تمامی افرادی هستند که در داخل یا خارج معدن به‌صورت تمام وقت یا پاره‌وقت برای معدن کار می‌کنند. شاغلان از نظر وظیفه‌ای که به عهده دارند به دو گروه شاغلان خط تولید (ماهر و ساده) و سایر شاغلان (اداری، مالی و خدماتی) تفکیک می‌شوند.

شاغلان ماهر خط تولید: کارکنانی هستند که به اعتبار دانش فنی و تجربه‌ای که کسب کرده‌اند، توانایی انجام یک قسمت از کار فنی خط تولید را داشته باشند، مانند مهندسان، تکنسین‌های فنی، استادکاران، سرکارگران، کارگران ماهر، تعمیرکاران و رانندگان.

شاغلان ساده خط تولید: کارکنانی هستند که شغل مورد تصدی آنان در خط تولید نیاز به

معدنی ارائه شده توسط اداره کل تعاون، کار و رفاه اجتماعی استان نیز می‌باشد. در مورد آمارهای ارائه شده، توضیحات زیر ضروری است:

۱- در آمارگیری از معادن فعال کشور، اطلاعات مربوط به نفت و گاز، مواد رادیواکتیو و خاکرس جمع‌آوری نشده است، و به دلیل اهمیت خاص نفت و گاز، اطلاعات آماری مربوط به این فعالیت‌ها در فصل ۷ (نفت و گاز) به طور مجزا ارائه می‌شود.

۲- در طرح آمارگیری از معادن در حال بهره‌برداری کشور، معادن شن و ماسه به روش نمونه‌گیری و سایر معادن به صورت سرشماری، مورد آمارگیری قرار می‌گیرند.

۳- در این فصل برای طبقه‌بندی فعالیت‌های بخش معدن از طبقه‌بندی بین‌المللی فعالیت‌های اقتصادی (ISIC)، ویرایش چهارم، با اعمال تغییراتی در آن استفاده شده است.

تعاریف و مفاهیم به کار رفته در این فصل به شرح زیر است:

معدن: به محدوده‌ای اطلاق می‌شود که شامل ذخیره معدنی است.

کانه‌آرایی: تمامی عملیات فیزیکی، شیمیایی یا فیزیکی- شیمیایی است که به‌منظور جدا کردن قسمتی از مواد باطله از کانه یا برای تفکیک

تعلیم و کسب مهارت ندارد، مانند کارگران ساده، باربران و بارگیران.

سایر شاغلان (اداری، مالی و خدماتی):

کارکنانی هستند که به امور دفتری، اداری، مالی و خدماتی معدن و یا دفتر مرکزی، اشتغال داشته و به طور مستقیم در امر استخراج و تولید دخالت ندارند.

در ارائه آمار شاغلان، توضیح این نکته ضروری است که در محاسبه از روش «متوسط تعداد شاغلان در سال» استفاده شده است.

جبران خدمات مزد و حقوق بگیران: کل

اجرت نقدی و غیرنقدی قابل پرداخت توسط بنگاه به مزد و حقوق بگیران خود برای جبران کار انجام شده در یک دوره حسابداری معین است اعم از اینکه این جبران قبل از انجام کار یا همزمان با آن یا بعد از آن پرداخت شده باشد. جبران خدمات مزد و حقوق بگیران، کار داوطلبان را که در مقابل آن پرداختی صورت نگرفته باشد در بر نمی‌گیرد.

تولیدات معدنی: مجموع مواد معدنی حاصل

از یک رشته فعالیت استخراج است که به اشکال گوناگون قابل عرضه به بازار می‌باشد. شایان ذکر است که در بعضی از رشته فعالیت‌ها یا معدن، مواد معدنی به همان صورتی که از کنسار استخراج می‌شود، عرضه می‌گردد.

در صورتی که در بعضی دیگر از رشته فعالیت‌ها یا معدن، مواد استخراج شده پس از انجام عملیات فیزیکی یا شیمیایی لازم به منظور جدا کردن قسمتی از مواد باطله، تفکیک کانه‌ها و یا افزایش عیار ماده خام، به بازار عرضه می‌شود. ضمناً در یک رشته فعالیت، ممکن است چند ماده معدنی به دست آید، مثلاً در رشته فعالیت استخراج سنگ مس، مواد معدنی سنگ مس، کنسانتره مس و کنسانتره مولیبدن از تولیدات رشته فعالیت مذکور به حساب می‌آیند.

ارزش تولیدات معدن: عبارت است از مجموع

ارزش مواد معدنی استخراج شده، مواد معدنی فراوری شده در محل معدن و ضایعات قابل فروش مواد معدنی بر اساس قیمت فروش در محل معدن.

ارزش افزوده: ارزش اضافی ایجاد شده در

جریان تولید است.

ارزش پرداختی‌ها (داده‌ها): ارزش پرداختی

معدن، عبارت از ارزش پرداختی بابت خدمات است.

ارزش دریافتی‌ها (ستانده‌ها): ارزش دریافتی

معدن، عبارت از ارزش دریافتی بابت خدمات تولیدی و خدمات غیرتولیدی است.

سرمایه‌گذاری (ارزش تغییرات اموال

سرمایه‌ای): تغییرات ایجاد شده در ارزش

۱۳۹۷، مشاهده می‌شود که در مجموع ۵۷۴ نفر در این معادن به کار اشتغال داشته‌اند که تعداد شاغلان نسبت به سال ۱۳۹۶، ۳۰/۲ درصد کاهش داشته است.

در همین سال ارزش تولیدات مواد معدنی حدود ۶۶۶ میلیاردریال بوده که در بین فعالیت‌های مختلف، معادن سنگ‌آهک با ۴۷۸ میلیاردریال و شن و ماسه با ۸۸ میلیاردریال، بیش‌ترین ارزش تولید سالانه را داشته‌اند. ارزش‌افزوده حاصل از فعالیت معادن در حال بهره‌برداری استان در سال ۱۳۹۷ حدود ۵۲۳ میلیاردریال بوده است که معادن سنگ‌آهک و شن و ماسه به ترتیب با ۳۸۸ و ۶۰ میلیاردریال دارای بالاترین میزان ارزش‌افزوده بوده‌اند که در مجموع این معادن ۸۵/۷ درصد از کل ارزش‌افزوده این بخش را به خود اختصاص داده‌اند. همچنین در سال ۱۳۹۷ از مجموع ۳۰ میلیاردریال سرمایه‌گذاری ۸۸/۱ درصد مربوط به ماشین‌آلات، ابزار و وسایل کار بادوام تجهیزات اداری و ۱۱/۹ درصد در بقیه اموال سرمایه‌ای بوده است.

اموال سرمایه‌ای (مجموع ارزش خرید یا تحصیل و هزینه تعمیرات اساسی اموال سرمایه‌ای منهای ارزش فروش یا انتقال اموال سرمایه‌ای) طی دوره زمانی معین را سرمایه‌گذاری گویند.

اموال سرمایه‌ای: تمامی ماشین‌آلات، وسایل، ابزار و تجهیزاتی هستند که برای انجام فعالیت‌های تولیدی یا ایجاد خدمت به کار گرفته می‌شوند و عمر مفید اقتصادی آن‌ها معمولاً از یک سال بیشتر است. ماشین‌آلات تولید و تجهیزات نیرو، ابزار و وسایل کار با دوام، لوازم و تجهیزات اداری، وسایل نقلیه و ساختمان، نمونه‌هایی از اموال سرمایه‌ای به شمار می‌آیند.

شرکت تعاونی: رجوع کنید به تعاریف و مفاهیم «فصل ۵- کشاورزی، جنگلداری و شیلات».

شرکت تعاونی معدنی: نوعی شرکت تعاونی است که در زمینه استخراج، بهره‌برداری و فروش مواد استخراج شده از معادن فعالیت دارد.

گزیده اطلاعات

بر اساس نتایج آمارگیری از معادن فعال در سال

۱-۶- مشخصات عمومی معادن در حال بهره‌برداری بر حسب فعالیت (میلیون ریال)

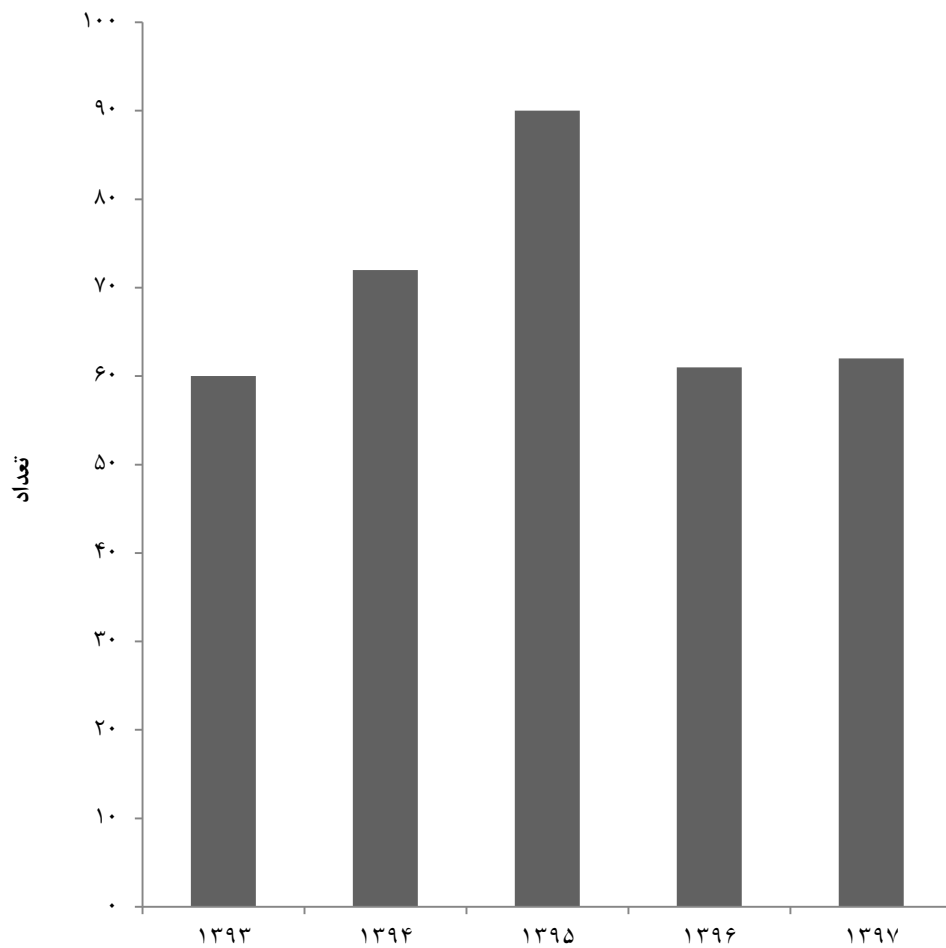
جبران خدمات مزد و حقوق بگیران	تعداد شاغلان	تعداد معادن			سال و فعالیت
		نحوه مدیریت		جمع	
		عمومی	خصوصی		
۸۱۰۹	۷۵۹	۵	۳۰	۳۵	۱۳۸۰
۱۹۸۳۱	۶۹۸	۹	۳۱	۴۰	۱۳۸۵
۷۶۹۲۴	۱۲۱۶	۵	۴۲	۴۷	۱۳۹۰
۸۹۲۳۹	۷۷۴	۳	۵۷	۶۰	۱۳۹۳
۱۲۳۹۶۳	۹۰۶	۰	۷۲	۷۲	۱۳۹۴
۱۳۳۸۷۱	۱۲۳۱	۱۵	۷۵	۹۰	۱۳۹۵
۹۶۰۵۶	۸۲۳	۵	۵۶	۶۱	۱۳۹۶
۱۲۸۲۲۳	۵۷۴	۵	۵۷	۶۳	۱۳۹۷
۱۲۴۶۳	۸۶	۳	۲۱	۲۴	استخراج شن و ماسه
۱۵۴۴۲	۶۸	۰	۱۱	۱۱	استخراج سنگ لاشه
۸۹۷۵۸	۳۶۴	۱	۲۱	۲۲	استخراج سنگ آهک
۱۰۵۶۰	۵۶	۰	۴	۴	سایر فعالیت‌ها ^(۱)

۱- شامل خاک نسوز، صدف دریایی و سنگ‌های تزئینی می‌باشد.

ماخذ- مرکز آمار ایران. (ر.م).

- مرکز آمار ایران. دفتر صنعت، معدن و زیربنایی.

۱-۶- تعداد معادن در حال بهره‌برداری استان



مبنا: جدول ۱-۶

۲-۶- تعداد معادن در حال بهره‌برداری بر حسب فعالیت و نوع استخراج

سال و فعالیت	جمع	استخراج روباز	استخراج زیرزمینی	استخراج روباز و زیرزمینی
۱۳۸۰.....	۳۵	۳۴	۱	۰
۱۳۸۵.....	۴۰	۴۰	۰	۰
۱۳۹۰.....	۴۷	۴۶	۱	۰
۱۳۹۳.....	۶۰	۶۰	۰	۰
۱۳۹۴.....	۷۲	۷۲	۰	۰
۱۳۹۵.....	۹۰	۹۰	۰	۰
۱۳۹۶.....	۶۱	۶۱	۰	۰
۱۳۹۷.....	۶۲	۶۲	۰	۰
استخراج شن و ماسه.....	۲۴	۲۴	۰	۰
استخراج سنگ لاشه.....	۱۱	۱۱	۰	۰
استخراج سنگ آهک.....	۲۲	۲۲	۰	۰
سایر فعالیت‌ها ^(۱)	۴	۴	۰	۰

۱- شامل خاک نسوز، صدف دریایی و سنگ‌های تزئینی می‌باشد.

مأخذ - مرکز آمار ایران. (ر.م).

- مرکز آمار ایران. دفتر صنعت، معدن و زیربنایی.

۳-۶- تعداد شاغلان معادن در حال بهره‌برداری بر حسب فعالیت

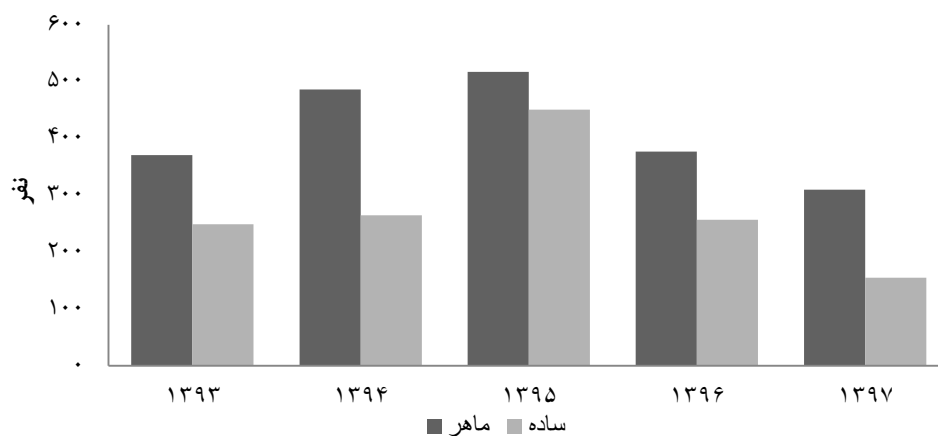
سال و فعالیت	کارکنان خط تولید		جمع
	ساده	ماهر	
۱۳۸۰	۳۶۶	۲۶۹	۷۵۹
۱۳۸۵	۲۹۲	۲۳۰	۶۹۸
۱۳۹۰	۳۸۸	۶۱۵	۱۲۱۶
۱۳۹۳	۲۴۹	۳۷۱	۷۷۴
۱۳۹۴	۲۶۵	۴۸۶	۹۰۶
۱۳۹۵	۴۵۱	۵۱۷	۱۲۳۱
۱۳۹۶	۲۵۷	۳۷۷	۸۲۳
۱۳۹۷	۱۵۵	۳۱۰	۵۷۴
استخراج شن و ماسه	۱۷	۶۲	۸۶
استخراج سنگ لاشه	۱۲	۳۸	۶۸
استخراج سنگ آهک	۱۰۷	۱۸۲	۳۶۴
سایر فعالیت‌ها ^(۱)	۱۹	۲۸	۵۶

۱- شامل خاک نسوز، صدف دریایی و سنگ‌های تزئینی می‌باشد.

مأخذ - مرکز آمار ایران. (ر.م).

- مرکز آمار ایران. دفتر صنعت، معدن و زیربنایی.

۲-۶- کارکنان خط تولید معادن در حال بهره‌برداری



منبع: جدول ۳-۶

۴-۶- مقدار و ارزش تولیدات مواد معدنی معادن در حال بهره‌برداری بر حسب فعالیت
(هزار تن - میلیون ریال)

مقدار					فعالیت
۱۳۹۷	۱۳۹۶	۱۳۹۵	۱۳۹۴	۱۳۹۳	
۶۰۷۵	۶۶۱۳	۶۹۴۴	۵۶۲۴	۵۶۳۴	کل معادن.....
۹۰۴	۱۲۱۸	۲۹۱۴	۱۶۴۰	۱۳۷۳	استخراج شن و ماسه
۶۲۴	۵۲۶	۸۸۸	۱۷۹۰	۱۲۱۵	استخراج سنگ لاشه
۴۴۹۴	۴۸۵۴	۳۱۲۴	۱۹۸۱	۲۹۳۲	استخراج سنگ آهک
۵۳	۱۴	۱۸	۲۱۳	۱۱۴	سایر فعالیت‌ها ^(۱)

ارزش					فعالیت
۱۳۹۷	۱۳۹۶	۱۳۹۵	۱۳۹۴	۱۳۹۳	
۶۶۶۰۸۹	۶۳۲۶۸۵	۶۲۸۸۰۶	۴۹۶۲۲۹	۳۴۸۶۰۹	کل معادن.....
۸۸۴۷۸	۱۷۸۱۱۸	۳۵۰۳۴۹	۲۱۴۹۱۱	۱۴۸۸۴۵	استخراج شن و ماسه
۷۸۲۵۴	۴۶۰۳۴	۶۲۱۹۷	۶۹۳۵۵	۴۴۴۱۰	استخراج سنگ لاشه
۴۷۸۱۵۹	۳۹۸۰۳۳	۱۹۹۰۰۶	۱۵۳۱۱۳	۱۳۵۱۷۹	استخراج سنگ آهک
۲۱۱۹۹	۱۰۴۹۹	۱۷۲۵۵	۵۸۸۵۰	۲۰۱۷۵	سایر فعالیت‌ها ^(۱)

۱- شامل خاک نسوز، صدف دریایی و سنگ‌های تزئینی می‌باشد. در سال‌های قبل از ۱۳۹۷، شامل خاک نسوز و صدف دریایی بوده و در سال ۱۳۹۵ علاوه بر دو مورد فوق، تالک را نیز شامل می‌شود.

مأخذ - مرکز آمار ایران. (ر.م.)

- مرکز آمار ایران. دفتر صنعت، معدن و زیربنایی.

۵-۶- ارزش افزوده و ارزش پرداختی‌ها و دریافتی‌های معادن در حال بهره‌برداری برحسب فعالیت: ۱۳۹۷ (میلیون ریال)

دریافتی‌ها (ستاندها)	پرداختی‌ها (داده‌ها)	ارزش افزوده	فعالیت
۶۷۰۲۲۰	۱۴۷۶۷۷	۵۲۲۵۴۳	جمع.....
۸۸۷۹۹	۲۹۰۲۰	۵۹۷۷۸	استخراج شن و ماسه
۷۸۶۶۹	۲۱۹۳۵	۵۶۷۳۴	استخراج سنگ لاشه
۴۸۱۰۵۴	۹۲۷۶۶	۳۸۸۲۸۸	استخراج سنگ آهک
۲۱۶۹۹	۳۹۵۶	۱۷۷۴۳	سایر فعالیت‌ها ^(۱)

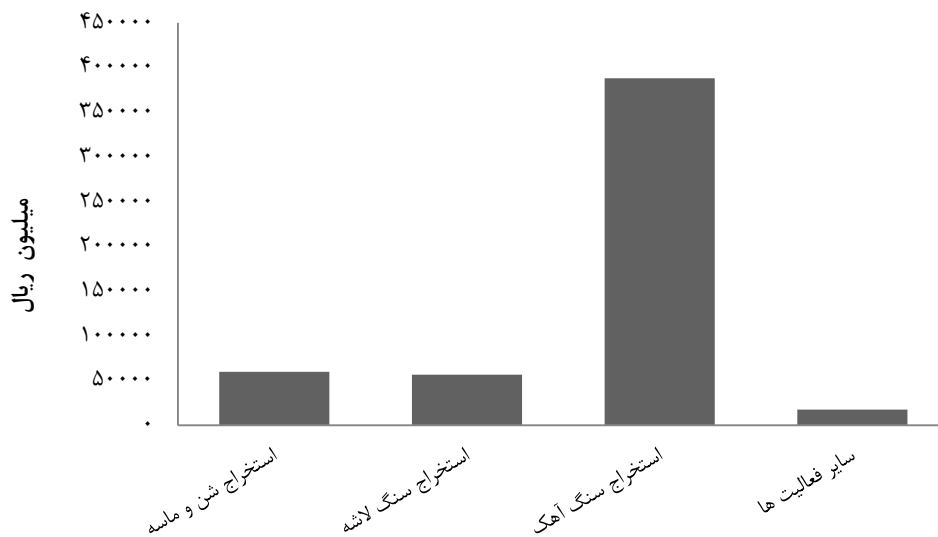
۱- شامل خاک نسوز، صدف دریایی و سنگ‌های تزئینی می‌باشد.

مأخذ - مرکز آمار ایران. (ر.م).

- مرکز آمار ایران. دفتر صنعت، معدن و زیربنایی.

۳-۶- ارزش افزوده ایجاد شده در معادن در حال بهره‌برداری

استان برحسب فعالیت: ۱۳۹۷



مبنا: جدول ۵-۶

۶-۶ سرمایه‌گذاری (ارزش تغییرات اموال سرمایه‌ای) معدن در حال بهره‌برداری برحسب

فعالیت و نوع اموال سرمایه‌ای: ۱۳۹۷ (میلیون ریال)

فعالیت	کل سرمایه‌گذاری	ماشین‌آلات، ابزار و وسایل کار بادوام و تجهیزات اداری	وسایل نقلیه	ساختمان و تاسیسات بدون زمین
کل معدن.....	۳۰۰۰۱	۲۶۴۳۴	-۴۰	۲۶۰۷
استخراج شن و ماسه.....	۱۷۷۲	۱۲۱۳	۵۶۰	۰
استخراج سنگ لاشه.....	۲۹۵۲	۳۲۵۲	-۳۰۰	۰
استخراج سنگ آهک.....	۲۱۵۷۷	۱۹۲۶۹	-۳۰۰	۲۶۰۷
سایر فعالیت‌ها ^(۱)	۳۷۰۰	۲۷۰۰	۰	۰

فعالیت	راه اختصاصی	توسعه و اکتشاف	نرم‌افزارهای رایانه‌ای	سایر
کل معدن.....	۰	۱۰۰۰	۰	۰
استخراج شن و ماسه.....	۰	۰	۰	۰
استخراج سنگ لاشه.....	۰	۰	۰	۰
استخراج سنگ آهک.....	۰	۰	۰	۰
سایر فعالیت‌ها ^(۱)	۰	۱۰۰۰	۰	۰

۱- شامل خاک نسوز، صدف دریایی و سنگ‌های تزئینی می‌باشد.
 مأخذ- مرکز آمار ایران. دفتر صنعت، معدن و زیربنایی.


۷-۶- مشخصات عمومی شرکت‌های تعاونی معدنی در پایان سال (هزار ریال)

سال و شهرستان	تعداد	عضو	شاغلان	سرمایه
۱۳۸۰.....	۱۳	۹۷	۷۴	۲۲۸۱۷۶
۱۳۸۵.....	۱۲	۹۰	۸۹	۵۶۸۹۷۶
۱۳۹۰.....	۱۲	۹۱	۱۰۰	۴۸۳۶۲۶
۱۳۹۴.....	۱۲	۹۱	۱۱۸	۷۵۱۷۷۶
۱۳۹۵.....	۱۲	۸۹	۱۱۵	۷۶۰۶۷۶
۱۳۹۶.....	۱۱	۸۵	۱۰۳	۱۶۳۸۲۷۶
۱۳۹۷.....	۹	۶۸	۸۸	۱۶۲۳۵۷۶
۱۳۹۸.....	۱۲	۹۳	۱۱۹	۲۹۱۶۰۷۶
آستارا.....	۰	۰	۰	۰
آستانه اشرفیه.....	۰	۰	۰	۰
املش.....	۰	۰	۰	۰
بندر انزلی.....	۰	۰	۰	۰
تالش.....	۰	۰	۰	۰
رشت.....	۳	۲۶	۱۵	۸۲۰۰
رضوانشهر.....	۰	۰	۰	۰
رودبار.....	۴	۳۲	۳۲	۷۴۸۵۰
رودسر.....	۱	۷	۱۲	۱۲۶۰۰۰۰
سیاهکل.....	۲	۱۴	۴۳	۱۱۹۶۳۰۰
شفت.....	۱	۷	۱۴	۹۶۷۲۶
صومعه سرا.....	۰	۰	۰	۰
فومن.....	۱	۷	۳	۲۸۰۰۰۰
لاهیجان.....	۰	۰	۰	۰
لنگرود.....	۰	۰	۰	۰
ماسال.....	۰	۰	۰	۰

مأخذ- اداره کل تعاون استان گیلان.

- اداره کل تعاون، کار و رفاه اجتماعی استان گیلان.

نفت و گاز
فصل ۷



مقدمه

آمارهای مندرج در این فصل، از شرکت ملی پخش فرآورده‌های نفتی و شرکت گاز استان دریافت گردیده است. اطلاعات این بخش شامل فعالیت گازرسانی در مناطق شهری و روستایی و مقدار مصرف گاز و فرآورده‌های نفتی و همچنین ظرفیت ذخیره‌سازی فرآورده‌های نفتی می‌باشد که به صورت سری زمانی از سال ۱۳۸۰ ارائه شده است. روش تولید آمارها نیز ثبتي می‌باشد. شرکت ملی پخش فرآورده‌های نفتی در سال ۱۳۲۳ با نام شعبه پخش و فروش مواد نفتی در رشت تاسیس شد. شرکت گاز استان در ابتدا با نام گازرسانی و فروش منطقه ده گیلان در سال ۱۳۶۹ فعالیت خود را آغاز نمود و از سال ۱۳۷۷ تحت عنوان شرکت گاز استان فعالیت می‌نماید. آمارهای مندرج در این فصل توسط شرکت‌های ذی‌ربط نسبت

به آمارهای مندرج در سالنامه‌های قبل تجدید نظر شده است.

تعاریف و مفاهیم به کار رفته در این فصل
به شرح زیر است:

گاز مایع: گاز مایع مخلوطی است از پروپان و بوتان نرمال که در اثر شرایط محیط و مصرف، نسبت حجمی این دو ماده در مخلوط تغییر می‌یابد و تحت فشاری حدود ۱۰۰ تا ۱۱۰ پوند بر اینچ مربع، به صورت مایع در می‌آید.

سوخت جت: به‌عنوان سوخت موتورهای جت جنگی و مسافری به کار می‌رود که برحسب میزان امتزاج نفت سفید مرغوب با سایر فرآورده‌های نفتی سبک (نفتا)، به‌صورت انواع مختلف تولید می‌شود و با اضافه کردن مواد افزودنی به منظور کاهش خوردگی و نقطه انجماد و ... تکمیل می‌گردد و در استانداردهای

انشعاب گاز: به خطوطی که برای ارسال گاز از خطوط انتقال، خطوط تغذیه و شبکه تا ایستگاه اختصاصی مشترک نصب می‌شود انشعاب اطلاق می‌گردد.

مصرف کننده‌ی گاز: به مشترکانی اطلاق می‌گردد که جریان گاز آن‌ها پس از طی مراحل اشتراک‌پذیری راه‌اندازی شده باشد.

گزیده اطلاعات

در سال ۱۳۹۸ از مجموع ۵۲ شهر استان گیلان ۵۱ شهر آن گازرسانی شده که آمار حکایت از برخورداری ۹۸ درصدی شهرهای استان از نعمت گاز طبیعی دارد. همچنین از مجموع ۲۵۶۷ آبادی دارای سکنه استان گیلان تا پایان سال ۱۳۹۸، ۲۰۳۵ روستا گازدار شده‌اند که ۷۹/۳ درصد روستاها را شامل می‌شود و نسبت به سال ۱۳۹۷، ۳/۶ درصد افزایش داشته است. تعداد کل انشعابات گاز استان بیش از یک میلیون انشعاب بوده که نسبت به سال ۱۳۹۷، ۳/۴ درصد افزایش یافته است. تعداد مصرف‌کنندگان گاز بیش از یک میلیون مشترک می‌باشد که ۹۲/۱ درصد آن خانگی بوده‌اند. میزان مصرف گاز طبیعی ۶۲۶۰ میلیون مترمکعب بوده است که نسبت به سال قبل حدوداً ۰/۱ درصد افزایش داشته است.

بین‌المللی به نام‌های JP4 و ATK معروف است. **بنزین موتور:** بنزین موتور آمیزه‌ای است از هیدروکربورهای به‌طور عمده حلقوی و ایزومره با نسبت‌های متفاوت که برای افزایش درجه آرام سوزی آن، برخی از ترکیبات آلی به آن اضافه می‌شود.

نفت سفید: نفت سفید برشی از نفت خام و متشکل از سه نوع هیدروکربور پارافینی، نفتینی و آروماتیکی می‌باشد. این فرآورده به عنوان سوخت گرمایشی و سوخت مراکز حرارتی به کار می‌رود و یکی از مواد اصلی تشکیل دهنده سوخت جت است.

نفت گاز: نفت گاز فرآورده‌ای است که بعد از برش نفت سفید به دست می‌آید و به‌عنوان سوخت ماشین‌آلات کشاورزی و صنعتی و سوخت تعدادی از وسایل نقلیه‌ی عمومی و تأسیسات حرارتی به کار می‌رود.

نفت کوره: نفت کوره از بازمانده‌ی تقطیر نفت خام در برج‌های تقطیر پالایشگاه به دست می‌آید. این فرآورده‌ها به سبب دارا بودن هیدروکربورهای سنگین، به آسانی می‌سوزد و یکی از سوخت‌های عمده کشتی‌ها و واحدهای بزرگ صنعتی از جمله نیروگاه‌های برق به شمار می‌رود.

گاز غنی (طبیعی): گاز تولیدی از منابع نفتی و گازی را گاز طبیعی یا غنی می‌گویند که به‌صورت "کلاهدک"، "همراه با نفت" و "مستقل" قابل دسترسی می‌باشد.

۷-۱- مصرف انواع فرآورده‌های نفتی

روغن‌های موتور و صنعتی (مترمکعب)	نفت کوره (مترمکعب)	نفت گاز (مترمکعب)	نفت سفید (مترمکعب)	بنزین (مترمکعب)	سوخت‌های هواییما (مترمکعب)	گاز مایع (تن)	جمع ^(۱) (مترمکعب)	سال و شهرستان
۴۳۷۰۱	۳۴۳۰۴	۵۴۵۳۶۷	۵۱۲۹۴۳	۵۸۴۰۴۰	۳۹۰۰	۷۸۲۳۶	۱۷۲۴۲۵۵	۱۳۸۰
.	۱۵۰۶۷	۷۷۴۱۷۷	۴۰۰۲۴۸	۱۰۳۹۶۸۶	۳۶۹۱ ^(۳)	۵۷۶۰۶	۲۲۳۱۸۶۹	۱۳۸۵
.	۷۷۷۶	۹۲۶۶۸۹	۳۰۰۶۰۴	۸۰۲۲۵۶	۹۱۹۶	۷۲۱۵۰	۲۰۴۶۵۲۱	۱۳۹۰
.	۴۵۰۲	۹۶۵۵۶۰/۴	۱۷۶۱۱۶/۹	۹۴۸۰۵۷ ^(۳)	۷۱۲۸	۶۷۰۴۴	۲۱۰۱۳۶۴	۱۳۹۴
.	۱۰۸۵۱	۱۰۶۹۱۵۶	۷۴۸۵۶	۱۰۰۰۲۶۵	۸۶۲۶	۵۸۴۲۱	۲۱۶۳۷۵۴	۱۳۹۵
.	.	۹۶۰۱۲۲	۴۸۳۴۴	۱۱۰۰۹۶۶	۱۰۲۸۳	۵۳۱۶۰	۲۱۱۹۷۱۵	۱۳۹۶
.	.	۸۹۶۳۲۷	۶۶۸۹۳	۱۲۳۷۳۰	۸۹۰۹	۴۸۸۷۶	۲۲۰۹۴۲۹	۱۳۹۷
***	***	***	***	***	***	***	***	۱۳۹۸
...	آستارا
...	آستانه اشرفیه
...	املش
...	بندر انزلی
...	تالش
...	رشت
...	رضوانشهر
...	رودبار
...	رودسر
...	سیاهکل
...	شفت
...	صومعه سرا
...	فومن
...	لاهیجان
...	لنگرود
...	ماسال

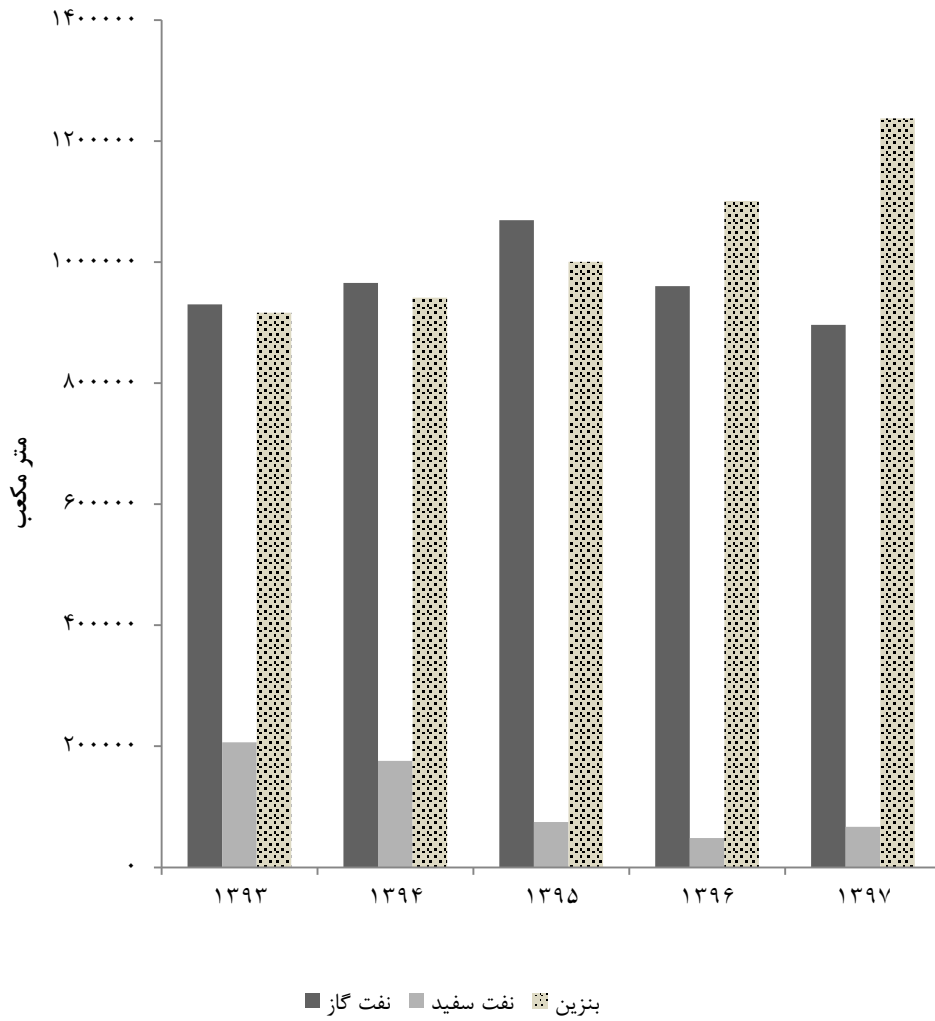
۱- جمع، ارقام تمامی ستون‌ها به استثنای ستون مربوط به "گاز مایع" می‌باشد.

۲- کاهش میزان مصرف سوخت نسبت به سال قبل به دلیل تعطیلی فرودگاه به مدت چند ماه بوده است.

۳- اطلاعات توسط کارشناسان دستگاه ذی‌ربط تجدیدنظر شده است.

مأخذ- شرکت پخش فرآورده‌های نفتی استان گیلان.

۷-۱- مصرف فرآورده‌های نفتی در استان گیلان



منبع: جدول ۷-۱

۷-۲- تعداد مخازن و جایگاه‌های فروش مواد سوختی

تعداد جایگاه			مخازن مواد سوختی		سال و شهرستان
خصوصی	دولتی	جمع	ظرفیت (لیتر)	تعداد	
۵۵	۶	۶۱	۷۴۸۹	۱۷۵۱۳۸۰
۷۵	۷	۸۲	۱۱۸۰۲	۲۸۱۱۳۸۵
۹۳	۶	۹۹	۱۳۶۰۵	۲۳۷۱۳۹۰
۱۰۹	۶	۱۱۵	۱۶۵۴۸	۲۷۸۱۳۹۴
۱۱۶	۱	۱۱۷	۱۷۱۱۰	۲۸۶۱۳۹۵
...۱۳۹۶
...۱۳۹۷
... ۱۳۹۸
...آستارا
...آستانه اشرفیه
...املش
...بندرانزلی
...تالش
...رشت
...رضوانشهر
...رودبار
...رودسر
...سیاهکل
...شفت
...صومعه سرا
...فومن
...لاهیجان
...لنگرود
...ماسال



۷-۲- تعداد مخازن و جایگاه‌های فروش مواد سوختی (دنباله)

جایگاه‌های سوختگیری گاز فشرده طبیعی (CNG)	تعداد شعب فروش نفت	تعداد نازل				سال و شهرستان
		نفت سفید	نفت گاز	بنزین	بنزین سوپر	
۰	۸۱۱۴	۳۸	۱۲۲	(۱)۲۰۷	۰۰۰	۱۳۸۰.....
۰	۷۳۵	۲۰	۱۵۱	(۱)۵۰۰	۰۰۰	۱۳۸۵.....
۶۷	۶۲۴	۵	۱۹۹	۸۴۲	۱۲۶	۱۳۹۰.....
۹۶	۳۷۵	۷	۲۶۵	۱۰۷۵	۲۰۸	۱۳۹۴.....
۹۹	۲۹۶	۳	۲۸۱	۱۱۱۱	۲۴۲	۱۳۹۵.....
۰۰۰	۰۰۰	۰۰۰	۳۰۵	۱۱۹۳	۲۹۲	۱۳۹۶.....
۰۰۰	۰۰۰	۰۰۰	۳۰۳	۱۲۰۰	۲۹۶	۱۳۹۷.....
۰۰۰	۰۰۰	۰۰۰	(۲)۳۱۰	(۲)۱۲۳۴	(۲)۳۳۴	۱۳۹۸.....
۰۰۰	۰۰۰	۰۰۰	۱۶	۶۸	۱۶	آستارا.....
۰۰۰	۰۰۰	۰۰۰	۰۰۰	۰۰۰	۰۰۰	آستانه اشرفیه.....
۰۰۰	۰۰۰	۰۰۰	۰۰۰	۰۰۰	۰۰۰	املش.....
۰۰۰	۰۰۰	۰۰۰	۳۰	۹۵	۲۶	بندر انزلی.....
۰۰۰	۰۰۰	۰۰۰	۱۷	۷۵	۱۲	تالش.....
۰۰۰	۰۰۰	۰۰۰	۸۷	۴۱۸	۱۳۲	رشت.....
۰۰۰	۰۰۰	۰۰۰	۰۰۰	۰۰۰	۰۰۰	رضوانشهر.....
۰۰۰	۰۰۰	۰۰۰	۳۳	۷۴	۲۴	رودبار.....
۰۰۰	۰۰۰	۰۰۰	۳۵	۱۰۹	۴۲	رودسر.....
۰۰۰	۰۰۰	۰۰۰	۰۰۰	۰۰۰	۰۰۰	سیاهکل.....
۰۰۰	۰۰۰	۰۰۰	۰۰۰	۰۰۰	۰۰۰	شفقت.....
۰۰۰	۰۰۰	۰۰۰	۲۶	۸۴	۱۴	صومعه سرا.....
۰۰۰	۰۰۰	۰۰۰	۱۶	۶۱	۸	فومن.....
۰۰۰	۰۰۰	۰۰۰	۵۰	۲۵۰	۵۰	لاهیجان.....
۰۰۰	۰۰۰	۰۰۰	۰۰۰	۰۰۰	۰۰۰	لنگرود.....
۰۰۰	۰۰۰	۰۰۰	۰۰۰	۰۰۰	۰۰۰	ماسال.....

۱- شامل بنزین سوپر نیز می‌باشد.

۲- اطلاعات ارائه شده بر اساس ناحیه‌بندی توسط وزارت نفت می‌باشد. به همین دلیل امکان ارائه اطلاعات به صورت شهرستان مقدور نبوده است.

مأخذ - شرکت پخش فرآورده‌های نفتی استان گیلان.

- وزارت نفت، معاونت برنامه‌ریزی و نظارت بر منابع هیدروکربوری.

۷-۳- تعداد شهرها و روستاهای گازرسانی شده و تعداد انواع انشعاب، تعداد مصرف کننده و مقدار مصرف گاز طبیعی

سال و شهرستان	تعداد شهرهای گازرسانی شده	تعداد روستاهای گازرسانی شده	تعداد انشعاب		
			جمع	خانگی، تجاری	صنعتی
.....۱۳۸۰	۳۵	۹۴	۱۶۴۲۵۰	۱۶۴۱۶۱	۸۹
.....۱۳۸۵	۴۳	۴۳۳	۲۶۸۹۶۹	۲۶۸۵۲۹	۴۴۰
.....۱۳۹۰	۴۷	۹۲۸	۳۷۱۱۱۵	۳۷۰۰۴۵	۱۰۷۰
.....۱۳۹۴	۵۱	۱۵۹۹	۸۸۲۵۹۴	۸۷۸۷۳۲	۳۸۶۲
.....۱۳۹۵	۵۱	۱۸۶۹	۹۶۶۴۲۷	۹۶۱۵۹۴	۴۸۳۳
.....۱۳۹۶	۵۱	۱۹۰۸	۱۰۱۵۰۷۰	۱۰۰۹۹۰۹	۵۱۶۱
.....۱۳۹۷	۵۱	۱۹۶۴	۱۰۵۹۳۱۱	۱۰۵۳۸۴۲	۵۴۶۹
..... ۱۳۹۸	۵۱	۲۰۳۵	۱۰۹۴۸۱۳	۱۰۸۹۰۹۷	۵۷۱۶
.....آستارا	۲	۳۷	۴۰۴۶۲	۴۰۳۰۴	۱۵۸
.....آستانه اشرفیه	۲	۹۳	۵۵۳۶۲	۵۵۰۴۷	۳۱۵
.....املش	۲	۹۹	۱۹۴۵۵	۱۹۳۰۷	۱۴۸
.....بندر انزلی	۱	۲۷	۶۶۶۳۳	۶۶۱۷۰	۴۶۳
.....تالش	۵	۱۸۶	۷۲۲۷۲	۷۱۸۷۶	۳۹۶
.....رشت	۷	۲۷۸	۳۶۷۵۲۰	۳۶۵۸۹۹	۱۶۲۱
.....رضوانشهر	۲	۶۷	۲۹۴۷۴	۲۹۳۷۶	۹۸
.....رودبار	۷	۱۳۶	۴۱۳۱۰	۴۱۰۱۲	۲۹۸
.....رودسر	۵	۲۰۸	۷۲۰۵۱	۷۱۷۱۳	۳۳۸
.....سیاهکل	۲	۱۲۹	۲۴۵۶۳	۲۴۴۴۷	۱۱۶
.....شفت	۲	۸۳	۲۱۳۰۵	۲۱۰۴۶	۲۵۹
.....صومعه سرا	۳	۱۵۱	۵۸۹۴۷	۵۸۴۱۲	۵۳۵
.....فومن	۲	۱۳۴	۴۱۷۴۸	۴۱۵۲۸	۲۲۰
.....لاهیجان	۲	۱۸۰	۸۷۸۸۶	۸۷۵۴۳	۳۴۳
.....لنگرود	۵	۱۴۶	۷۲۴۹۵	۷۲۱۶۹	۳۲۶
.....ماسال	۲	۸۱	۲۳۳۳۰	۲۳۲۴۸	۸۲

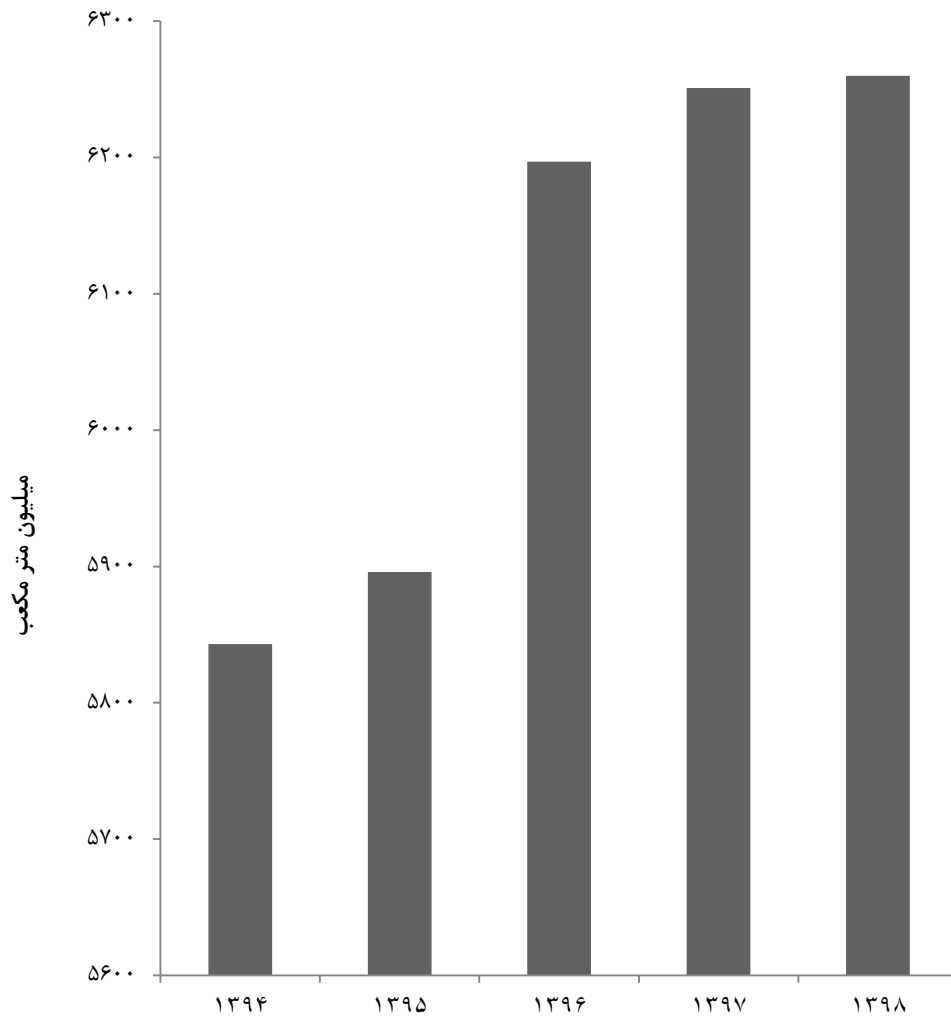


۷-۳- تعداد شهرها و روستاهای گازرسانی شده و تعداد انواع انشعاب، تعداد مصرف کننده و مقدار مصرف گاز طبیعی (دنباله)

مصرف گاز طبیعی (میلیون مترمکعب)	تعداد مصرف کننده				سال و شهرستان
	صنعتی	تجاری	خانگی	جمع	
۲۷۲۶	۱۰۸	۹۶۴۷	۲۲۳۲۶۸	۲۳۳۰۲۳	۱۳۸۰
۳۷۸۶	۴۴۰	۲۰۹۸۳	۳۷۴۹۸۲	۳۹۶۴۰۵	۱۳۸۵
۴۳۰۵	۱۰۷۰	۳۶۵۸۱	۵۸۳۳۴۳	۶۲۰۹۹۴	۱۳۹۰
۵۸۴۳	۲۰۳۹	۵۵۸۲۳	۸۰۶۴۵۷	۸۶۴۳۱۹	۱۳۹۴
۵۸۹۶	۲۳۷۲	۶۱۰۰۴	۸۹۴۲۶۰	۹۵۷۶۳۶	۱۳۹۵
۶۱۹۷	۵۱۶۱	۶۹۸۵۱	۹۴۰۰۵۸	۱۰۱۵۰۷۰	۱۳۹۶
۶۲۵۱	۵۴۶۹	۷۴۷۷۲	۹۷۹۰۷۰	۱۰۵۹۳۱۱	۱۳۹۷
۶۲۶۰	۵۷۱۶	۸۰۹۴۲	۱۰۰۸۱۵۵	۱۰۹۴۸۱۳	۱۳۹۸
۱۱۹	۱۵۸	۲۶۵۰	۳۷۶۵۴	۴۰۴۶۲	آستارا
۱۴۲	۳۱۵	۴۹۰۳	۵۰۱۴۴	۵۵۳۶۲	آستانه اشرفیه
۵۰	۱۴۸	۱۴۱۴	۱۷۸۹۳	۱۹۴۵۵	املش
۲۲۷	۴۶۳	۴۷۸۱	۶۱۳۸۹	۶۶۶۳۳	بندرانزلی
۲۱۹	۳۹۶	۴۰۰۱	۶۷۸۷۵	۷۲۲۷۲	تالش
۲۶۵۱	۱۶۲۱	۲۴۱۷۱	۳۴۱۷۲۸	۳۶۷۵۲۰	رشت
۱۰۵۹	۹۸	۲۳۲۷	۲۷۰۴۹	۲۹۴۷۴	رضوانشهر
۶۴۶	۲۹۸	۲۶۳۳	۳۸۳۷۹	۴۱۳۱۰	رودبار
۱۸۶	۳۳۸	۶۰۵۰	۶۵۶۶۳	۷۲۰۵۱	رودسر
۱۲۲	۱۱۶	۱۷۳۰	۲۲۷۱۷	۲۴۵۶۳	سیاهکل
۶۸	۲۵۹	۱۹۵۶	۱۹۰۹۰	۲۱۳۰۵	شفت
۲۰۰	۵۳۵	۵۶۱۲	۵۲۸۰۰	۵۸۹۴۷	صومعه سرا
۱۲۰	۲۲۰	۳۳۲۵	۳۸۲۰۳	۴۱۷۴۸	فومن
۲۰۹	۳۴۳	۷۴۰۰	۸۰۱۴۳	۸۷۸۸۶	لاهیجان
۱۸۱	۳۲۶	۶۲۷۷	۶۵۸۹۲	۷۲۴۹۵	لنگرود
۶۱	۸۲	۱۷۱۲	۲۱۵۳۶	۲۳۳۳۰	ماسال


مأخذ - شرکت گاز استان گیلان.

۷-۲- مقدار مصرف گاز طبیعی در استان گیلان



مبنا: جدول ۷-۳

صنعت
فصل ۸



مقدمه

اولین سرشماری صنعتی کشور، در مردادماه ۱۳۴۲ به وسیله اداره کل آمار عمومی وقت انجام گرفت. از سال ۱۳۴۳ تا سال ۱۳۵۱، وزارت اقتصاد وقت به تهیه آمار از کارگاه‌های صنعتی کشور مبادرت نمود و از سال ۱۳۵۲ به بعد، این وظیفه به وزارت صنایع و معادن وقت محول شد.

مرکز آمار ایران در سال ۱۳۵۱، برای اولین بار از کارگاه‌های بزرگ صنعتی (۱۰ نفر کارکن و بیش‌تر) سرشماری به عمل آورد و از آن سال تا سال ۱۳۶۶، این سرشماری را همه‌ساله به‌جز سال‌های ۱۳۵۶ و ۱۳۵۷ به انجام رسانید.

بر اثر تغییرات حاصل در بافت صنعتی کشور و ضرورت بررسی آماری کل کارگاه‌های صنعتی، مرکز آمار ایران در سال ۱۳۶۷، طرح جامع آمارگیری صنعتی را تهیه و به مرحله اجرا در

آورد. اجرای این طرح با انجام تغییراتی، تا سال ۱۳۷۰ نیز ادامه یافت.

با توجه به این امر که قسمت اعظم تولید بخش صنعت، مربوط به کارگاه‌های بزرگ صنعتی (۱۰ نفر کارکن و بیش‌تر) است، مرکز آمار ایران مجدداً اجرای طرح آمارگیری از کارگاه‌های بزرگ صنعتی را در سال ۱۳۷۱ آغاز کرد که در سال‌های ۱۳۷۲ و ۱۳۷۳ نیز ادامه یافت. همچنین در سال ۱۳۷۳، این مرکز طرح سرشماری عمومی صنعت و معدن را به مرحله اجرا در آورد.

با استفاده از چارچوب به‌دست‌آمده از مرحله اول سرشماری عمومی صنعت و معدن، مرحله دوم سرشماری مذکور با هدف تهیه اطلاعات تفصیلی مربوط به بخش‌های صنعت و معدن، در سال ۱۳۷۴ به اجرا درآمد. در این

همان چارچوب، با روش سرشماری مورد آمارگیری قرار گرفت.

در سال‌های بعد نیز با استفاده از چارچوب به‌دست‌آمده از سرشماری عمومی کارگاهی ۱۳۸۱، کارگاه‌های دارای ۱۰ نفر کارکن و بیش‌تر با روش سرشماری مورد آمارگیری قرار گرفت که نتایج آخرین سال در این فصل منظور شده است.

با توجه به اهمیت فعالیت‌های صنعتی خانوار، لزوم جمع‌آوری اطلاعات مربوط به این فعالیت‌ها مورد تأکید قرار گرفت و طرح آمارگیری از خانوارهای دارای فعالیت صنعتی، در قالب طرح سرشماری عمومی صنعت و معدن، در سال ۱۳۷۴ و ۱۳۷۶ با روش نمونه‌گیری به مرحله اجرا درآمد.

گردآوری آمار مشخصات اجازه‌نامه‌های جدید صنعتی، فعالیت آماری دیگری است که از شروع فعالیت‌های آماری سازمان صنعت، معدن و تجارت تاکنون، به‌طور مستمر انجام می‌شود.

اطلاعات آماری ارائه‌شده در این فصل شامل مشخصات اجازه‌نامه‌های صنعتی صادرشده توسط سازمان صنعت، معدن و تجارت استان منتخبی از مشخصات و عملکرد اقتصادی کارگاه‌های صنعتی و خانوارهای دارای فعالیت صنعتی، مربوط به نتایج حاصل از طرح‌های آماری مرکز آمار ایران و مشخصات عمومی شرکت‌های تعاونی صنعتی تحت پوشش اداره

مرحله، آمار سال ۱۳۷۳ کارگاه‌های صنعتی کمتر از ۶ نفر کارکن با روش نمونه‌گیری و کارگاه‌های صنعتی دارای ۶ نفر کارکن و بیش‌تر با روش سرشماری مورد آمارگیری قرار گرفت.

در سال ۱۳۷۶ با استفاده از چارچوب فوق و کارگاه‌های شناسایی شده بعد از سال ۱۳۷۳، هم‌زمان برای گردآوری آمار سال‌های ۱۳۷۴ و ۱۳۷۵ کارگاه‌های صنعتی کشور، اقدام شد.

در این مرحله، آمار کارگاه‌های دارای ۱۰ نفر کارکن و بیش‌تر به روش سرشماری و اطلاعات آماری کارگاه‌های دارای کمتر از ۱۰ نفر کارکن، فقط برای سال ۱۳۷۵ به روش نمونه‌گیری جمع‌آوری شد. از سال ۱۳۷۷، سرشماری از کارگاه‌های صنعتی دارای ۱۰ نفر کارکن و بیش‌تر هر سال انجام می‌شود و اطلاعات تفصیلی سال قبل کارگاه‌های مذکور، برحسب فعالیت‌های مختلف صنعتی جمع‌آوری و منتشر می‌گردد. در سال ۱۳۸۱، طرح سرشماری عمومی کارگاهی با هدف جمع‌آوری اطلاعات چارچوبی فعالیت‌های اقتصادی کشور اعم از کارگاه‌ها و خانوارها، انجام شد.

در سال ۱۳۸۲، با استفاده از چارچوب به‌دست‌آمده از سرشماری عمومی کارگاهی ۱۳۸۱ و انتخاب حدود ۵۰ هزار نمونه، کارگاه‌های صنعتی دارای کمتر از ۱۰ نفر کارکن، به‌صورت نمونه‌گیری و کارگاه‌های دارای ۱۰ نفر کارکن و بیش‌تر نیز با استفاده از

کل تعاون، کار و رفاه اجتماعی است.

شایان ذکر است، آمار ارائه شده در جداول ۱-۸ الی ۴-۸ مربوط به کارگاه‌هایی است که تحت نظارت سازمان صنعت، معدن و تجارت قرار دارد.

ذکر این نکته ضرورت دارد که برای طبقه‌بندی فعالیت‌های بخش صنعت، از ویرایش ۴ طبقه‌بندی بین‌المللی فعالیت‌های اقتصادی (ISIC)، با اعمال تغییراتی در آن استفاده شده است.

توضیحات: در سال ۱۳۹۶ دفتر صنعت، معدن و زیربنایی مرکز آمار با توجه به منابع اطلاعاتی در دسترس، بهنگام‌سازی اطلاعات پایه‌ای کارگاه‌های صنعتی را در دستور کار قرار داد. به همین دلیل توصیه می‌شود قبل از بهره‌گیری از اطلاعات مربوطه نکات ذیل مورد توجه قرار گیرد.

۱- پس از اجرای طرح، تغییراتی در برآورد تعداد کارگاه‌های فعال استان از سال ۱۳۹۴ ایجاد شد به همین دلیل فهرست کارگاه‌های صنعتی ۱۰ نفر کارکن و بیش‌تر بر اساس منابع اداری، آمار کارگاه‌های صنعتی در سال ۱۳۹۴ نسبت به آمار منتشر شده قبلی متفاوت است و اطلاعات موجود، قابلیت مقایسه با آمار منتشر شده در سال‌های ۱۳۹۳ به قبل را ندارد. بدین‌منظور اطلاعات سری زمانی در جداول ذکر نشده است.

۲- به دلیل آمارگیری از کارگاه‌های صنعتی به

روش نمونه‌گیری، برآورد تعداد کارگاه از مجموع وزن نمونه‌گیری کارگاه‌ها در برش موضوعی و جغرافیایی مورد نظر به دست می‌آید و به همین دلیل در بسیاری حالات به صورت عدد اعشاری است و این موضوع به دلیل کاهش یا افزایش تعداد کارکن کارگاه‌ها از مرز ۵۰ نفر کارکن، شامل کارگاه‌های ۵۰ نفر کارکن و بیش‌تر نیز می‌شود لذا اعداد (برای حفظ سازگاری اطلاعات بین جداول) در آخرین مرحله رند شده‌اند و موجب ایجاد ناسازگاری بین اعداد داخل جدول می‌شود و در برخی حالات بسته به تعداد سطرهای جدول، ممکن است سطر جمع با جمع سطرها تا ۵ واحد نیز اختلاف داشته باشد. اگر بخواهیم سازگاری داخل یک جدول را حفظ کرده و مقادیر رند شده یک ستون را در سطر جمع آن ستون درج کنیم، سازگاری بین جداول که اهمیت بیش‌تری نسبت به سازگاری داخل جدول دارد را از دست خواهیم داد.

تعاریف و مفاهیم به کار رفته در این فصل به شرح زیر است:

جواز تأسیس (موافقت اصولی): مجوز اولیه برای ایجاد واحد صنعتی است.

پروانه بهره‌برداری: مجوزی است که واحد تولیدی پس از موفقیت در تولید آزمایشی محصول، موفق به دریافت آن می‌شود و سپس

فعالیت خود را آغاز می‌کند.

کارگاه صنعتی: مکان مشخص و ثابتی است که در آن، مجموعه‌ای از سرمایه و نیروی کار به منظور تولید یک یا چند محصول صنعتی به کار گرفته شده است.

وضع مالکیت کارگاه:

عمومی: منظور کارگاه‌هایی است که تمام یا بیش از ۵۰ درصد سرمایه آن متعلق به وزارتخانه‌ها، سازمان‌های دولتی، بانک‌ها، نهادهای انقلاب اسلامی، تعاونی، شهرداری‌ها و سایر مؤسسات بخش عمومی باشد.

خصوصی: منظور کارگاهی است که تمام یا بیش از ۵۰ درصد سرمایه آن متعلق به بخش خصوصی اعم از افراد یا تعاونی‌ها باشد.

شاغلان: رجوع کنید به «فصل ۵ - کشاورزی، جنگلداری و شیلات».

شاغلان فعالیت‌های صنعتی خانوار: منظور افراد ۱۰ ساله و بیش‌تر خانوار است که در تمام یا قسمتی از سال، در محل سکونت خانوار به فعالیت صنعتی اشتغال داشته‌اند.

در ارائه آمار شاغلان، توضیح این نکته ضروری است که در محاسبه از روش «متوسط تعداد شاغلان در سال» استفاده شده است.

جبران خدمات مزد و حقوق‌بگیران: رجوع

کنید به «فصل ۶ - معدن».

مزد و حقوق: منظور، مجموع پرداختی‌های کارگاه به صورت پول و یا کالا به مزد و حقوق‌بگیران است.

سایر پرداختی‌ها (پول، کالا و...): این پرداختی‌ها شامل پاداش، اضافه‌کار، هزینه خوراک و پوشاک، هزینه ایاب و ذهاب، حق اولاد، حق عائله‌مندی، حق مأموریت، بدی آب و هوا، سهم کارفرما از بیمه‌های اجتماعی، خواربار، بلیط اتوبوس و... است.

سرمایه‌گذاری (ارزش‌تغییرات اموال سرمایه‌ای): رجوع کنید به «فصل ۶ - معدن».

اموال سرمایه‌ای: رجوع کنید به «فصل ۶ - معدن».

ارزش‌افزوده فعالیت صنعتی: ارزش‌افزوده فعالیت صنعتی کارگاه عبارت است از مابه‌التفاوت ارزش ستانده و ارزش داده فعالیت صنعتی.

شرکت‌های تعاونی صنعتی: تعاونی‌هایی هستند که با بهره‌گیری از سرمایه و نیروی کار و تخصص اعضاء، براساس موضوع فعالیت مندرج در اساسنامه اجرایی، در رشته‌های مختلف صنعت فعالیت می‌کنند.

شرکت‌های تعاونی فرش دستباف: تعاونی‌هایی هستند که در زمینه تأمین و توزیع مواد اولیه و تولید انواع فرش‌های دستباف و تولیدات وابسته فعالیت دارند.

گزیده اطلاعات

در سال ۱۳۹۸ تعداد ۳۵۶ جواز تاسیس برای ایجاد کارگاه‌های صنعتی صادر گردیده است که نسبت به سال ۱۳۹۷ معادل ۲۰/۰ درصد کاهش داشته است. همچنین تعداد ۱۶۲ پروانه بهره‌برداری توسط سازمان صنعت، معدن و تجارت صادر گردیده که نسبت به سال ۱۳۹۷، ۹/۵ درصد کاهش داشته است. میزان اشتغال کارگاه‌های صنعتی بر اساس پروانه‌های بهره‌برداری صادرشده معادل ۲۰۷۷ نفر بوده که نسبت به سال قبل از آن ۱۸/۹ درصد افزایش دارد.

میزان سرمایه‌گذاری در این کارگاه‌ها در سال ۱۳۹۸، ۱۶۰۱۲۸۱۸ میلیون ریال می‌باشد که در مقایسه با سال ۱۳۹۷، ۱۰۶/۸ درصد افزایش نشان می‌دهد.

در سال ۱۳۹۷، ۷۵۴ کارگاه صنعتی دارای ۱۰ نفر کارکن و بیش‌تر با ۴۰۹۱۲ نفر کارکن وجود داشته است که به ترتیب نسبت به سال قبل، ۶/۷ درصد و ۴/۰ درصد کاهش داشته است. همچنین از این تعداد کارکن ۲۶/۴ درصد در کارگاه‌های دارای ۱۰ تا ۴۹ نفر کارکن، ۱۵/۵ درصد در کارگاه‌های دارای ۵۰ تا ۹۹ نفر کارکن و ۵۸/۱ درصد در کارگاه‌های دارای ۱۰۰ نفر کارکن و بیش‌تر مشغول به کار بوده‌اند. مالکیت ۹۹/۵ درصد از این کارگاه‌ها به بخش

خصوصی و حدود ۰/۵ درصد به بخش عمومی تعلق داشته است.

در سال ۱۳۹۷، میزان سرمایه‌گذاری در کارگاه‌های صنعتی دارای ۱۰ نفر کارکن و بیش‌تر حدود ۴۹۵۱۱۲۷ میلیون ریال بوده است که نسبت به سال قبل حدود ۵/۰ درصد کاهش داشته است.

در همین سال، ارزش افزوده فعالیت صنعتی کارگاه‌های صنعتی دارای ۱۰ نفر کارکن و بیش‌تر، بیش از ۴۹۲۶۳ میلیارد ریال بوده که نسبت به سال قبل ۴۹/۶ درصد افزایش داشته است. از این میزان ارزش افزوده ۲۴/۶ درصد مربوط به صنایع تولید فرآورده‌های غذایی، انواع آشامیدنی‌ها و تولید فرآورده‌های توتون و تنباکو، ۱۴/۹ درصد مربوط به فلزات پایه، ۸/۵ درصد مربوط به تولید داروها و فرآورده‌های دارویی شیمیایی و گیاهی و ۵۲/۰ درصد مربوط به سایر فعالیت‌ها می‌باشد.

۱-۸- تعداد جواز تأسیس صادر شده^(۱) توسط سازمان صنعت، معدن و تجارت برای ایجاد کارگاه‌های صنعتی بر حسب نوع فعالیت^(۲) (فقره)

فعالیت	۱۳۸۰	۱۳۸۵	۱۳۹۰	۱۳۹۴
جمع	۷۵۶	۲۶۲۷	۳۷۴	۴۷۸
استخراج زغال سنگ و لینیت	۰	۰	۰	۰
استخراج کانه‌های فلزی	۰	۰	۰	۰
استخراج سایر معادن	۰	۰	۰	۰
صنایع مواد غذایی و آشامیدنی	۱۲۹	۴۲۹	۷۱	۱۰۰
تولید محصولات از توتون و تنباکو- سیگار	۱	۰	۰	۰
تولید منسوجات	۵۰	۱۹۵	۶	۱۰
تولید پوشاک و عمل آوردن و رنگ کردن پوست خردار	۶۲	۲۴۹	۱۱	۱۴
دباغی و عمل آوردن چرم، ساخت کیف، چمدان، زین و براق و تولید کفش	۱۰	۳۱	۲	۱
تولید چوب و محصولات چوبی و چوب‌پنبه (غیر از مبلمان) و ساخت کالا از نی و مواد حصیری	۲۹	۱۹۱	۲۲	۲۵
تولید کاغذ و محصولات کاغذی	۴۱	۸۲	۸	۱۲
انتشار، چاپ و تکثیر رسانه‌های ضبط شده	۱۳	۲۳	۳	۰
صنایع تولید زغال کک، پالایشگاه‌های نفت و سوخت‌های هسته‌ای	۷	۱۲	۱	۴
صنایع تولید مواد و محصولات شیمیایی	۳۵	۹۰	۶	۴۱
تولید محصولات لاستیکی و پلاستیکی	۵۲	۲۴۸	۲۳	۴۱
تولید سایر محصولات کانی غیرفلزی	۱۰۴	۲۹۲	۶۵	۵۶
تولید فلزات اساسی	۵	۷۷	۱۲	۸
تولید محصولات فلزی فابریکی بجز ماشین‌آلات و تجهیزات	۳۰	۱۶۹	۱۱	۲۵
تولید ماشین‌آلات و تجهیزات طبقه‌بندی نشده در جای دیگر	۷۲	۱۴۸	۹	۳۹
تولید ماشین‌آلات اداری و حسابگر محاسباتی	۲۱	۱۱۵	۱	۰
تولید ماشین‌آلات مولد و انتقال برق و دستگاه‌های برقی	۳۱	۹۳	۱۰	۱۱
طبقه‌بندی نشده در جای دیگر	۱۵	۱۱	۱	۲
تولید رادیو و تلویزیون و دستگاه‌ها و وسایل ارتباطی	۹	۲۱	۲	۴
تولید ابزار پزشکی و ابزار اپتیکی و ابزار دقیق و ساعت‌های مچی و انواع دیگر ساعت	۲۰	۴۵	۶	۴
تولید وسایل نقلیه موتوری، تریلر و نیم‌تریلر	۶	۷	۰	۴
تولید سایر وسایل حمل و نقل	۱۰	۶۷	۳	۱۷
تولید مبلمان و مصنوعات طبقه‌بندی نشده در جای دیگر	۴	۳۲	۱	۱۰
باز یافت	۰	۰	۰	۱
تولید انرژی	۰	۰	۰	۰
فعالیت‌های پشتیبانی و کمکی حمل و نقل، فعالیت‌های	۰	۰	۰	۰
اژانس‌های مسافرتی	۰	۰	۰	۷
کامپیوتر و فعالیت‌های مربوطه	۰	۰	۰	۰
تحقیق و توسعه	۰	۰	۰	۰
سایر فعالیت‌های خدمات مهندسی	۰	۰	۰	۴۲
فاضلاب و دفع زباله بهداشت محیط و سایر فعالیت‌های مشابه	۰	۰	۰	۰
جمع‌آوری تصفیه و توزیع آب	۰	۰	۰	۰



۸-۱- تعداد جواز تأسیس صادر شده^(۱) توسط سازمان صنعت، معدن و تجارت برای ایجاد کارگاه‌های صنعتی بر حسب نوع فعالیت^(۲) (دنباله)

۱۳۹۸	۱۳۹۷	۱۳۹۶	۱۳۹۵	فعالیت
۳۵۶	۴۴۴	۶۳۴	۶۲۳	جمع
۰	۰	۰	۰	استخراج زغال سنگ و لینیت
۰	۰	۰	۰	استخراج کانه‌های فلزی
۰	۲	۳	۷	استخراج سایر معادن
۴۰	۷۵	۱۲۵	۱۶۲	صنایع مواد غذایی و آشامیدنی
۰	۰	۱	۰	تولید محصولات از توتون و تنباکو- سیگار
۹	۱۴	۱۶	۲۲	تولید منسوجات
۱۵	۲۴	۱۷	۲۳	تولید پوشاک و عمل آوردن و رنگ کردن پوست خردار
۳	۳	۸	۲	دباغی و عمل آوردن چرم، ساخت کیف، چمدان، زین و براق و تولید کفش
۱۳	۲۹	۲۹	۱۶	تولید چوب و محصولات چوبی و چوب پنبه (غیر از مبلمان) و ساخت کالا از نی و مواد حصیری
۸	۹	۱۴	۲۳	تولید کاغذ و محصولات کاغذی
۰	۱	۲	۶	انتشار، چاپ و تکثیر رسانه‌های ضبط شده
۴	۱	۶	۲	صنایع تولید زغال کک، پالایشگاه‌های نفت و سوخت‌های هسته‌ای
۴۰	۴۳	۶۰	۵۶	صنایع تولید مواد و محصولات شیمیایی
۳۰	۴۰	۵۰	۲۹	تولید محصولات لاستیکی و پلاستیکی
۲۵	۲۲	۴۴	۳۹	تولید سایر محصولات کانی غیرفلزی
۲	۴	۳	۹	تولید فلزات اساسی
۲۳	۳۲	۵۴	۳۷	تولید محصولات فلزی فابریکی بجز ماشین‌آلات و تجهیزات
۳۴	۳۹	۵۱	۴۳	تولید ماشین‌آلات و تجهیزات طبقه‌بندی نشده در جای دیگر
۱	۰	۲	۴	تولید ماشین‌آلات اداری و حسابگر محاسباتی
۱۴	۱۱	۲۳	۲۰	تولید ماشین‌آلات مولد و انتقال برق و دستگاه‌های برقی
۰	۱	۶	۸	طبقه‌بندی نشده در جای دیگر
۰	۱	۶	۸	تولید رادیو و تلویزیون و دستگاه‌ها و وسایل ارتباطی
۴	۱۲	۱۴	۲۰	تولید ابزار پزشکی و ابزار اپتیکی و ابزار دقیق و ساعت‌های مچی و انواع دیگر ساعت
۸	۷	۱۲	۱۲	تولید وسایل نقلیه موتوری، تریلر و نیم‌تریلر
۰	۱	۳	۱	تولید سایر وسایل حمل و نقل
۲۴	۲۳	۴۷	۳۳	تولید مبلمان و مصنوعات طبقه‌بندی نشده در جای دیگر
۳	۸	۱۲	۱۲	بازیافت
۰	۰	۰	۱	تولید انرژی
۰	۱	۳	۱	فعالیت‌های پشتیبانی و کمکی حمل و نقل، فعالیت‌های آژانس‌های مسافرتی
۰	۰	۰	۰	کامپیوتر و فعالیت‌های مربوطه
۰	۰	۰	۰	تحقیق و توسعه
۵۵	۴۲	۲۷	۳۳	سایر فعالیت‌های خدمات مهندسی
۱	۰	۲	۲	فاضلاب و دفع زباله بهداشت محیط و سایر فعالیت‌های مشابه
۰	۰	۰	۰	جمع‌آوری تصفیه و توزیع آب

۱- شامل واحدهای جدید صنعتی و توسعه واحدهای موجود است.

۲- اطلاعات سال‌های قبل از ۱۳۹۳ توسط کارشناسان دستگاه ذی‌ربط تجدیدنظر شده است.

مأخذ- سازمان صنعت و معدن استان گیلان.

- سازمان صنعت، معدن و تجارت استان گیلان.

۲-۸- تعداد پروانه بهره‌برداری صادر شده^(۱) توسط سازمان صنعت، معدن و تجارت برای ایجاد کارگاه‌های صنعتی برحسب نوع فعالیت^(۲) (فقره)

۱۳۹۴	۱۳۹۰	۱۳۸۵	۱۳۸۰	فعالیت
۱۶۱	۱۶۲	۴۶۱	۲۵۸	جمع
۰	۰	۰	۰	استخراج زغال سنگ و لینیت
۰	۰	۰	۰	استخراج کانه‌های فلزی
۰	۰	۰	۰	استخراج سایر معادن
۴۵	۲۸	۴۲	۳۷	صنایع مواد غذایی و آشامیدنی
۰	۱	۰	۰	تولید محصولات از توتون و تنباکو- سیگار
۶	۳	۱۲	۳	تولید منسوجات
۴	۸	۱۲	۱۱	تولید پوشاک و عمل آوردن و رنگ کردن پوست خردار
۰	۰	۲	۰	دباغی و عمل آوردن چرم، ساخت کیف، چمدان، زین و یراق و تولید کفش
۱۰	۲۴	۶۱	۷	تولید چوب و محصولات چوبی و چوب پنبه (غیر از میلان) و ساخت کالا از نی و مواد حصیری
۴	۶	۹	۵	تولید کاغذ و محصولات کاغذی
۰	۰	۲	۱	انتشار، چاپ و تکثیر رسانه‌های ضبط شده
۱	۲	۱	۱	صنایع تولید زغال کک، پالایشگاه‌های نفت و سوخت‌های هسته‌ای
۹	۳	۱۴	۵	صنایع تولید مواد و محصولات شیمیایی
۱۸	۲۴	۲۴	۱۱	تولید محصولات لاستیکی و پلاستیکی
۱۹	۲۹	۱۸۹	۲۲	تولید سایر محصولات کانی غیرفلزی
۷	۵	۶	۲	تولید فلزات اساسی
۶	۸	۱۸	۳	تولید محصولات فلزی فابریکی بجز ماشین آلات و تجهیزات
۴	۲	۴۲	۸	تولید ماشین‌آلات و تجهیزات طبقه‌بندی نشده در جای دیگر
۰	۳	۶	۱	تولید ماشین‌آلات اداری و حسابگر محاسباتی
۴	۷	۳	۱	تولید ماشین‌آلات مولد و انتقال برق و دستگاه‌های برقی
۰	۲	۱	۱	طبقه‌بندی نشده در جای دیگر
۰	۲	۱	۱	تولید رادیو و تلویزیون و دستگاه‌ها و وسایل ارتباطی
۱	۱	۱	۱	تولید ابزار پزشکی و ابزار اپتیکی و ابزار دقیق و ساعت‌های مچی و انواع دیگر ساعت
۰	۲	۳	۶	تولید وسایل نقلیه موتوری، تریلر و نیم‌تریلر
۰	۱	۳	۲	تولید سایر وسایل حمل و نقل
۹	۳	۹	۱۲۹	تولید مبلمان و مصنوعات طبقه‌بندی نشده در جای دیگر
۳	۰	۱	۱	بازیافت
۰	۰	۰	۰	تولید انرژی
۱	۰	۰	۰	فعالیت‌های پشتیبانی و کمکی حمل و نقل، فعالیت‌های آژانس‌های مسافرتی
۰	۰	۰	۰	کامپیوتر و فعالیت‌های مربوطه
۰	۰	۰	۰	تحقیق و توسعه
۱۰	۰	۰	۰	سایر فعالیت‌های خدمات مهندسی
۰	۰	۰	۰	فاضلاب و دفع زباله بهداشت محیط و سایر فعالیت‌های مشابه
۰	۰	۰	۰	جمع‌آوری تصفیه و توزیع آب



۸-۲- تعداد پروانه بهره‌برداری صادر شده^(۱) توسط سازمان صنعت، معدن و تجارت برای ایجاد کارگاه‌های صنعتی برحسب نوع فعالیت^(۲) (دنباله) (فقره)

۱۳۹۸	۱۳۹۷	۱۳۹۶	۱۳۹۵	فعالیت
۱۶۳	۱۷۹	۲۱۵	۲۰۵	جمع
۰	۰	۰	۰	استخراج زغال سنگ و لینیت
۰	۰	۰	۰	استخراج کانه‌های فلزی
۳	۱	۷	۵	استخراج سایر معادن
۳۵	۲۹	۵۱	۳۱	صنایع مواد غذایی و آشامیدنی
۱	۰	۰	۰	تولید محصولات از توتون و تنباکو- سیگار
۳	۶	۹	۱۴	تولید منسوجات
۳	۹	۷	۵	تولید پوشاک و عمل آوردن و رنگ کردن پوست خردار
۰	۱	۲	۰	دباغی و عمل آوردن چرم، ساخت کیف، چمدان، زین و براق و تولید کفش
۱۰	۲۰	۲۴	۲۱	تولید چوب و محصولات چوبی و چوب‌پنبه (غیر از مبلمان) و ساخت کالا از نی و مواد حصیری
۴	۵	۵	۱۱	تولید کاغذ و محصولات کاغذی
۰	۰	۲	۱	انتشار، چاپ و تکثیر رسانه‌های ضبط شده
۱	۳	۱	۱	صنایع تولید زغال کک، پالایشگاه‌های نفت و سوخت‌های هسته‌ای
۱۵	۱۶	۱۸	۹	صنایع تولید مواد و محصولات شیمیایی
۱۹	۲۳	۱۹	۲۳	تولید محصولات لاستیکی و پلاستیکی
۱۰	۱۱	۱۹	۱۹	تولید سایر محصولات کانی غیرفلزی
۲	۲	۰	۶	تولید فلزات اساسی
۷	۹	۴	۷	تولید محصولات فلزی فابریکی بجز ماشین آلات و تجهیزات
۱۷	۱۰	۹	۱۲	تولید ماشین آلات و تجهیزات طبقه‌بندی نشده در جای دیگر
۰	۰	۰	۱	تولید ماشین آلات اداری و حسابگر محاسباتی
۵	۷	۰	۴	تولید ماشین آلات مولد و انتقال برق و دستگاه‌های برقی
۰	۰	۰	۰	طبقه‌بندی نشده در جای دیگر
۰	۰	۰	۰	تولید رادیو و تلویزیون و دستگاه‌ها و وسایل ارتباطی
۱	۳	۵	۱	تولید ابزار پزشکی و ابزار اپتیکی و ابزار دقیق و ساعت‌های مچی و انواع دیگر ساعت
۳	۳	۵	۵	تولید وسایل نقلیه موتوری، تریلر و نیم‌تریلر
۰	۰	۰	۳	تولید سایر وسایل حمل و نقل
۶	۹	۱۲	۱۰	تولید مبلمان و مصنوعات طبقه‌بندی نشده در جای دیگر
۷	۱	۳	۵	بازیافت
۰	۰	۰	۰	تولید انرژی
۲	۳	۱	۳	فعالیت‌های پشتیبانی و کمکی حمل و نقل، فعالیت‌های آژانس‌های مسافرتی
۰	۰	۰	۰	کامپیوتر و فعالیت‌های مربوطه
۰	۰	۰	۰	تحقیق و توسعه
۸	۷	۱۱	۷	سایر فعالیت‌های خدمات مهندسی
۰	۱	۱	۱	فاضلاب و دفع زباله بهداشت محیط و سایر فعالیت‌های مشابه
۰	۰	۰	۰	جمع‌آوری تصفیه و توزیع آب

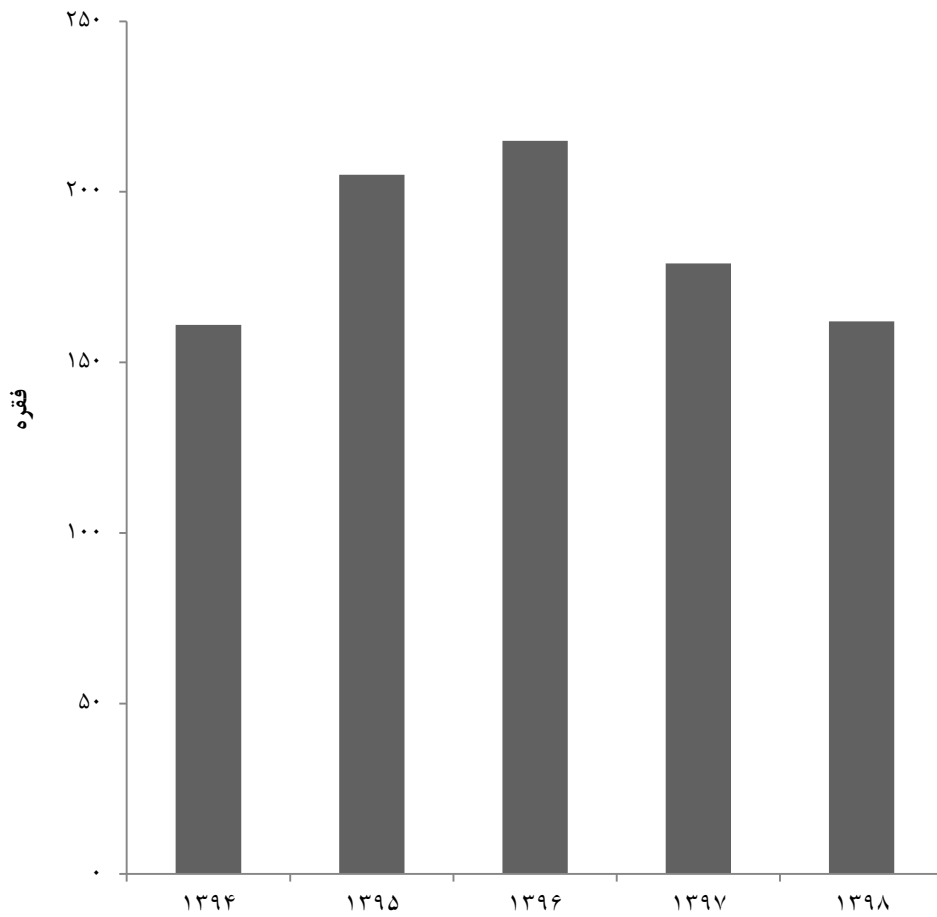
۱- شامل پروانه‌های بهره‌برداری صادره جهت واحدهای جدید راه‌اندازی شده، توسعه واحدهای موجود و واحدهای فاقد جواز تاسیس می‌باشد.

۲- اطلاعات سال‌های قبل از ۱۳۹۳ توسط کارشناسان دستگاه ذی‌ربط تجدیدنظر شده است.

مأخذ- سازمان صنعت و معدن استان گیلان.

- سازمان صنعت، معدن و تجارت استان گیلان.

۱-۸- پروانه‌های بهره‌برداری صادر شده توسط سازمان صنعت، معدن و تجارت



مبنا: جدول ۲-۸

۳-۸- میزان اشتغال کارگاه‌های صنعتی دارای پروانه بهره‌برداری صادر شده^(۱) توسط سازمان صنعت، معدن و تجارت برحسب نوع فعالیت^(۲)

۱۳۹۴	۱۳۹۰	۱۳۸۵	۱۳۸۰	فعالیت
۲۹۲۶	۲۷۲۹	۷۰۱۹	۴۱۹۰	جمع
.	.	.	.	استخراج زغال سنگ و لینیت
.	.	.	.	استخراج کانه‌های فلزی
.	.	.	.	استخراج سایر معادن
۷۷۶	۶۸۶	۱۷۳۰	۷۹۵	صنایع مواد غذایی و آشامیدنی
.	۵۵	.	.	تولید محصولات از توتون و تنباکو- سیگار
۱۱۴	۲۶	۸۷۶	۴۲	تولید منسوجات
۱۴	۱۰۳	۱۸۶	۲۹۰	تولید پوشاک و عمل آوردن و رنگ کردن پوست خردار
.	.	۱۰	.	دباغی و عمل آوردن چرم، ساخت کیف، چمدان، زین و براق و تولید کفش
۱۱۳	۱۶۹	۲۸۳	۵۹	تولید چوب و محصولات چوبی و چوب‌پنبه (غیر از مبلمان) و ساخت کالا از نی و مواد حصیری
۵۴	۹۷	۲۴۵	۶۱	تولید کاغذ و محصولات کاغذی
.	.	۸	۲	انتشار، چاپ و تکثیر رسانه‌های ضبط شده
۱	۲۶	۱۰	۱۰۴	صنایع تولید زغال کک، پالایشگاه‌های نفت و سوخت‌های هسته‌ای
۱۴۰	۲۲	۱۷۲	۵۲	صنایع تولید مواد و محصولات شیمیایی
۴۵۶	۲۰۹	۳۶۰	۹۱	تولید محصولات لاستیکی و پلاستیکی
۲۰۳	۳۱۹	۹۰۳	۱۷۵	تولید سایر محصولات کانی غیرفلزی
۱۹۹	۵۴۰	۱۵۱۵	۷۲	تولید فلزات اساسی
۶۵۱	۷۷	۱۹۱	۴۳	تولید محصولات فلزی فابریکی بجز ماشین‌آلات و تجهیزات
۲۲	۴۲	۱۶۶	۷۴	تولید ماشین‌آلات و تجهیزات طبقه‌بندی نشده در جای دیگر
.	۲۳	۳۵	۸	تولید ماشین‌آلات اداری و حسابگر محاسباتی
۱	۷۸	۴۶	۹	تولید ماشین‌آلات مولد و انتقال برق و دستگاه‌های برقی
.	۱۲	۴	۱۲	طبقه‌بندی نشده در جای دیگر
.	.	.	.	تولید رادیو و تلویزیون و دستگاه‌ها و وسایل ارتباطی
۱	۷	۲۴	۳۵	تولید ابزار پزشکی و ابزار اپتیکی و ابزار دقیق و ساعت‌های مچی و انواع دیگر ساعت
.	۱۷۷	۵۱	۱۱۴	تولید وسایل نقلیه موتوری، تریلر و نیم‌تریلر
.	۴۲	۳۹	۴۷	تولید سایر وسایل حمل و نقل
۱۰۷	۱۹	۷۳	۲۰۹۵	تولید مبلمان و مصنوعات طبقه‌بندی نشده در جای دیگر
۱۹	.	۹۲	۱۰	باز یافت
.	.	.	.	تولید انرژی
۱۰	.	.	.	فعالیت‌های پشتیبانی و کمکی حمل و نقل، فعالیت‌های آژانس‌های مسافرتی
.	.	.	.	کامپیوتر و فعالیت‌های مربوطه
.	.	.	.	تحقیق و توسعه
۴۵	.	.	.	سایر فعالیت‌های خدمات مهندسی
.	.	.	.	فاضلاب و دفع زباله بهداشت محیط و سایر فعالیت‌های مشابه
.	.	.	.	جمع‌آوری تصفیه و توزیع آب



۳-۸- میزان اشتغال کارگاه‌های صنعتی دارای پروانه بهره‌برداری صادر شده^(۱) توسط سازمان صنعت، معدن و تجارت برحسب نوع فعالیت^(۲) (دنباله)

۱۳۹۸	۱۳۹۷	۱۳۹۶	۱۳۹۵	فعالیت
۲۰۷۷	۱۷۴۷	۲۶۷۰	۲۳۳۳	جمع
.	.	.	.	استخراج زغال سنگ و لینیت
.	.	.	.	استخراج کانه‌های فلزی
.	.	.	.	استخراج سایر معادن
۲۶۷	۲۰۹	۷۳۸	۲۸۲	صنایع مواد غذایی و آشامیدنی
.	.	.	.	تولید محصولات از توتون و تنباکو- سیگار
۲۴۲	۵۴	۲۷۶	۱۱۱	تولید منسوجات
۶۹	۸۸	۷۴	۱۰۴	تولید پوشاک و عمل آوردن و رنگ کردن پوست خردار
.	۶	۱۷	.	دباغی و عمل آوردن چرم، ساخت کیف، چمدان، زین و براق و تولید کفش
۲۴۰	۲۹۴	۴۲۲	۵۲۳	تولید چوب و محصولات چوبی و چوب‌پنبه (غیر از مبلمان) و ساخت کالا از نی و مواد حصیری
۲۶	۴۸	۲۰	۲۵۱	تولید کاغذ و محصولات کاغذی
.	.	۱۴	۲۲	انتشار، چاپ و تکثیر رسانه‌های ضبط شده
.	۱۶	۴	.	صنایع تولید زغال کک، پالایشگاه‌های نفت و سوخت‌های هسته‌ای
۱۰۰	۱۸۷	۱۰۷	۷۶	صنایع تولید مواد و محصولات شیمیایی
۴۶۷	۱۷۵	۱۴۳	۱۲۸	تولید محصولات لاستیکی و پلاستیکی
۱۶۲	۸۳	۲۳۰	۱۷۳	تولید سایر محصولات کانی غیرفلزی
۵۳	۲۰۷	.	۲۲۴	تولید فلزات اساسی
۱۲۶	۶۹	۴۴	۹۸	تولید محصولات فلزی فابریکی بجز ماشین‌آلات و تجهیزات
۱۲۴	۱۰۵	۶۵	۷۲	تولید ماشین‌آلات و تجهیزات طبقه‌بندی نشده در جای دیگر
.	.	.	.	تولید ماشین‌آلات اداری و حسابگر محاسباتی
۵۱	۷۰	۲۷۴	۲۱	تولید ماشین‌آلات مولد و انتقال برق و دستگاه‌های برقی طبقه‌بندی نشده در جای دیگر
.	.	.	.	تولید رادیو و تلویزیون و دستگاه‌ها و وسایل ارتباطی
۱۱	۳۴	۲۲	۱۶	تولید ابزار پزشکی و ابزار اپتیکی و ابزار دقیق و ساعت‌های مچی و انواع دیگر ساعت
۴۹	۵	۳۹	۴۳	تولید وسایل نقلیه موتوری، تریلر و نیم‌تریلر
.	.	.	.	تولید سایر وسایل حمل و نقل
۱۴	۵۴	۶۵	۴۸	تولید مبلمان و مصنوعات طبقه‌بندی نشده در جای دیگر
۵۴	۵	۴۲	۶۱	بازیافت
.	.	.	.	تولید انرژی
.	۱۵	۶	۲۲	فعالیت‌های پشتیبانی و کمکی حمل و نقل، فعالیت‌های آژانس‌های مسافرتی
.	.	.	.	کامپیوتر و فعالیت‌های مربوطه
.	.	.	.	تحقیق و توسعه
۲۲	۲۳	۶۸	۵۸	سایر فعالیت‌های خدمات مهندسی
.	.	.	.	فاضلاب و دفع زباله بهداشت محیط و سایر فعالیت‌های مشابه
.	.	.	.	جمع‌آوری تصفیه و توزیع آب

۱- شامل پروانه‌های بهره‌برداری صادره جهت واحدهای جدید راه‌اندازی شده، توسعه واحدهای موجود و واحدهای فاقد جواز تاسیس می‌باشد.

۲- اطلاعات سال‌های قبل از ۱۳۹۳ توسط کارشناسان دستگاه ذی‌ربط تجدیدنظر شده است.

مأخذ- سازمان صنعت و معدن استان گیلان.
- سازمان صنعت، معدن و تجارت استان گیلان.

۸-۴- سرمایه‌گذاری کارگاه‌های صنعتی دارای پروانه بهره‌برداری صادر شده^(۱) توسط سازمان صنعت، معدن و تجارت برحسب نوع فعالیت^(۲) (میلیون ریال)

۱۳۹۴	۱۳۹۰	۱۳۸۵	۱۳۸۰	فعالیت
۶۹۴۲۷۶۰	۲۸۲۴۹۱۱	۵۱۹۸۲۶۳	۴۹۵۱۶۹	جمع
.	.	.	.	استخراج زغال سنگ و لینیت
.	.	.	.	استخراج کانه‌های فلزی
.	.	.	.	استخراج سایر معادن
۹۴۷۶۴۵	۲۳۰۸۸۰	۵۵۳۰۸۹	۸۷۴۰۲	صنایع مواد غذایی و آشامیدنی
.	۱۳۰۰۰۰	.	.	تولید محصولات از توتون و تنباکو- سیگار
۳۲۲۵۶۳	۵۱۴۹	۲۶۰۰۲۳	۵۴۵۲	تولید منسوجات
۸۴۶۰	۱۳۱۷	۱۸۸۴۹	۱۱۷۸۰	تولید پوشاک و عمل آوردن و رنگ کردن پوست خردار
.	.	۳۴۰	.	دباغی و عمل آوردن چرم، ساخت کیف، چمدان، زین و براق و تولید کفش
۷۴۹۶۶۵	۵۱۴۵۴	۳۰۱۶۱	۶۰۱۵	تولید چوب و محصولات چوبی و چوب‌پنبه (غیر از مبلمان) و ساخت کالا از نی و مواد حصیری
۵۵۴۶۸۷	۱۰۷۱۸۸	۳۱۸۳۲	۵۸۵۱	تولید کاغذ و محصولات کاغذی
.	.	۲۴۲۵	۲۵۰	انتشار، چاپ و تکثیر رسانه‌های ضبط شده
۴۴۰۰	۱۵۴۵۰	۳۷۰۵	۹۴۳۵	صنایع تولید زغال‌کک، پالایشگاه‌های نفت و سوخت‌های هسته‌ای
۲۸۰۸۶۰	۳۰۹۰۰	۲۹۸۸۳	۳۰۴۴	صنایع تولید مواد و محصولات شیمیایی
۶۱۰۰۱۸	۱۳۸۷۰۰	۱۸۶۴۱۸	۱۰۸۷۰	تولید محصولات لاستیکی و پلاستیکی
۶۰۶۰۷۸	۱۴۳۳۳۶	۱۳۲۵۳۴	۱۰۷۰۴	تولید سایر محصولات کانی غیرفلزی
۴۳۰۱۷۷	۱۷۹۸۹۸۹	۳۸۰۶۱۰۵	۶۹۶۶	تولید فلزات اساسی
۲۲۰۴۱۷۷	۴۷۶۲۲	۶۱۰۷۰	۲۳۴۸	تولید محصولات فلزی فابریکی بجز ماشین‌آلات و تجهیزات
۴۰۴۹۷	۷۹۷۰	۲۹۰۸۲	۵۱۴۷۶	تولید ماشین‌آلات و تجهیزات طبقه‌بندی نشده در جای دیگر
.	۲۳۶۴۸	۱۱۴۰	۶۵۰	تولید ماشین‌آلات اداری و حسابگر محاسباتی
۱۵۵۰	۱۹۳۵۱	۶۲۰۲	۴۴۳	تولید ماشین‌آلات مولد و انتقال برق و دستگاه‌های برقی
.	۵۹۰۷	۳۵۰	۱۰۰	طبقه‌بندی نشده در جای دیگر
۳۵۰۰	۵۰۰	۲۵۰۰	۳۹۵۰	تولید رادیو و تلویزیون و دستگاه‌ها و وسایل ارتباطی
.	۴۰۲۰۰	۲۳۳۸۷	۱۸۴۷۲	تولید ابزار پزشکی و ابزار اپتیکی و ابزار دقیق و ساعت‌های مچی و انواع دیگر ساعت
.	۲۶۰۰۰	۲۷۴۰	۱۲۰۷۶	تولید وسایل نقلیه موتوری، تریلر و نیم‌تریلر
۵۷۷۰۱	۳۵۰	۳۴۲۸	۲۴۷۵۸۴	تولید سایر وسایل حمل و نقل
۱۶۰۲۴	.	۱۳۰۰۰	۳۰۰	تولید مبلمان و مصنوعات طبقه‌بندی نشده در جای دیگر
.	.	.	.	بازیافت
.	.	.	.	تولید انرژی
۳۸۷۹۴	.	.	.	فعالیت‌های پشتیبانی و کمکی حمل و نقل، فعالیت‌های آژانس‌های مسافرتی
.	.	.	.	کامپیوتر و فعالیت‌های مربوطه
.	.	.	.	تحقیق و توسعه
۶۵۹۶۴	.	.	.	سایر فعالیت‌های خدمات مهندسی
.	.	.	.	فاضلاب و دفع زباله بهداشت محیط و سایر فعالیت‌های مشابه
.	.	.	.	جمع‌آوری تصفیه و توزیع آب



۴-۸- سرمایه‌گذاری کارگاه‌های صنعتی دارای پروانه بهره‌برداری صادر شده^(۱) توسط سازمان صنعت، معدن و تجارت برحسب نوع فعالیت^(۲) (دنباله)

۱۳۹۸	۱۳۹۷	۱۳۹۶	۱۳۹۵	فعالیت
۱۶۰۱۲۸۱۸	۷۷۴۳۸۹۹	۴۷۹۵۹۱۱	۱۰۳۷۴۱۷۰	جمع
.	.	.	.	استخراج زغال سنگ و لینییت
.	.	.	.	استخراج کانه‌های فلزی
۱۲۴۰۰	.	.	.	استخراج سایر معادن
۹۰۳۲۳۹	۵۷۷۳۱۱	۸۱۰۹۸۰	۳۲۰۰۹۵	صنایع مواد غذایی و آشامیدنی
.	.	.	.	تولید محصولات از توتون و تنباکو- سیگار
۶۴۹۳۵۰	۷۸۱۷۹	۴۴۲۵۴۲	۱۳۵۳۴۷	تولید منسوجات
۳۸۹۵۲	۵۱۷۸۰	۵۸۰۹۵	۴۶۶۴۵	تولید پوشاک و عمل آوردن و رنگ کردن پوست خردار
.	۳۲۷۰	۹۳۲۰	.	دباغی و عمل آوردن چرم، ساخت کیف، چمدان، زین و براق و تولید کفش
۴۸۳۴۲۳۸	۱۶۷۲۲۹۱	۲۳۱۰۹۷۲	۷۵۱۴۲۶۴	تولید چوب و محصولات چوبی و چوب‌پنبه (غیر از میلان) و ساخت کالا از نی و مواد حصیری
۴۵۲۲۵	۸۴۸۶۰	۸۰۸۶۷	۱۱۵۱۳۲	تولید کاغذ و محصولات کاغذی
.	.	۳۴۹۵۰	۴۳۰۵۰	انتشار، چاپ و تکثیر رسانه‌های ضبط شده
۳۹۵۰	۷۳۴۸۰	۸۳۵۰	۲۷۷۵	صنایع تولید زغال کک، پالایشگاه‌های نفت و سوخت‌های هسته‌ای
۲۳۷۲۲۶۷	۸۲۹۸۹۷	۲۵۵۸۳۹	۳۲۳۰۵۷	صنایع تولید مواد و محصولات شیمیایی
۸۶۳۱۶۴	۵۹۶۰۳۰	۲۲۱۱۲۷	۴۳۳۲۶۰	تولید محصولات لاستیکی و پلاستیکی
۱۹۶۴۰۰	۲۲۳۵۹۵۳	۲۲۱۶۴۰	۲۹۳۹۵۶	تولید سایر محصولات کانی غیر فلزی
۴۹۶۰۸۳	۸۱۱۹۲۷	.	۴۳۵۱۲۳	تولید فلزات اساسی
۴۸۴۹۸۷۵	۱۴۶۶۹۲	۷۷۴۸۱	۱۴۸۹۸۱	تولید محصولات فلزی فابریکی بجز ماشین‌آلات و تجهیزات
۲۹۰۷۷۸	۹۱۱۶۳	۴۲۴۲۴	۷۷۱۲۲	تولید ماشین‌آلات و تجهیزات طبقه‌بندی نشده در جای دیگر
.	.	.	.	تولید ماشین‌آلات اداری و حسابگر محاسباتی
۱۷۱۱۳	۹۶۴۷۹	۳۵۳۶۹	۱۸۱۴۱	تولید ماشین‌آلات مولد و انتقال برق و دستگاه‌های برقی طبقه‌بندی نشده در جای دیگر
.	.	.	.	تولید رادیو و تلویزیون و دستگاه‌ها و وسایل ارتباطی
۲۰۴۰۰	۷۸۵۹	۳۵۴۸۴	۱۳۶۶۵۰	تولید ابزار پزشکی و ابزار اپتیکی و ابزار دقیق و ساعت‌های مچی و انواع دیگر ساعت
۱۰۷۱۴۰	۵۸۹۵	۲۸۷۸۱	۵۶۶۰۸	تولید وسایل نقلیه موتوری، تریلر و نیم‌تریلر
.	.	.	۵۶۶۰۸	تولید سایر وسایل حمل و نقل
۲۹۱۱۵	۴۳۹۳۸	۵۳۲۱۲	۴۷۹۸۷	تولید میلان و مصنوعات طبقه‌بندی نشده در جای دیگر
۲۰۴۰۰۰	۲۸۸۰	۳۹۹۵۱	۳۰۸۱۵	بازیافت
.	.	.	.	تولید انرژی
۲۸۷۰۰	۳۰۵۸۱۰	۱۵۰۰۰	۱۰۶۱۱۸	فعالیت‌های پشتیبانی و کمکی حمل و نقل، فعالیت‌های آژانس‌های مسافرتی
.	.	.	.	کامپیوتر و فعالیت‌های مربوطه
.	.	.	.	تحقیق و توسعه
۵۰۴۲۹	۲۸۲۰۵	۱۳۵۲۷	۳۲۴۳۶	سایر فعالیت‌های خدمات مهندسی
.	.	.	.	فاضلاب و دفع زباله بهداشت محیط و سایر فعالیت‌های مشابه
.	.	.	.	جمع‌آوری تصفیه و توزیع آب

۱- شامل پروانه‌های بهره‌برداری صادره جهت واحدهای جدید راه‌اندازی شده، توسعه واحدهای موجود و واحدهای فاقد جواز تاسیس می‌باشد.

۲- اطلاعات سال‌های قبل از ۱۳۹۳ توسط کارشناسان دستگاه ذی‌ربط تجدیدنظر شده است.

مأخذ- سازمان صنعت و معدن استان گیلان.

- سازمان صنعت، معدن و تجارت استان گیلان.

۸-۵- تعداد کارگاه‌های صنعتی دارای ده نفر کارکن و بیش تر بر حسب نوع فعالیت، نحوه مالکیت

و طبقات کارکن

سال و فعالیت	کل کارگاه‌ها		
	جمع	۱۰-۴۹ نفر	۵۰-۹۹ نفر
.....۱۳۹۴	۹۸۲	۸۰۱	۹۰
.....۱۳۹۵	۹۰۸	۷۳۴	۸۰
.....۱۳۹۶	۸۰۸	۶۳۳	۸۲
..... ۱۳۹۷	۷۵۴	۵۷۳	۹۳
تولید فراورده‌های غذایی ؛ تولید انواع آشامیدنی‌ها ؛ تولید فراورده‌های توتون و تنباکو	۲۷۷	۲۳۵	۱۹
تولید منسوجات ؛ تولید پوشاک ؛ تولید چرم و فراورده های وابسته	۴۹	۲۸	۷
تولید چوب و فراورده‌های چوب و چوب پنبه به جز مبلمان ساخت کالا از حصیر و مواد حصیربافی	۴۹	۳۳	۱۱
تولید کاغذ و فراورده‌های کاغذی	۲۸	۲۲	۴
چاپ و تکثیر رسانه‌های ضبط شده	۴	۴	۰
تولید کک و فراورده‌های حاصل از پالایش نفت ؛ تولید مواد شیمیایی و فراورده‌های شیمیایی	۲۸	۲۰	۵
تولید داروها و فراورده‌های دارویی شیمیایی و گیاهی	۸	۲	۲
تولید فراورده‌های لاستیکی و پلاستیکی	۶۰	۴۸	۶
تولید سایر فراورده‌های معدنی غیرفلزی	۸۵	۷۳	۶
تولید فلزات پایه	۱۷	۴	۴
تولید محصولات فلزی ساخته شده، به جز ماشین‌آلات و تجهیزات	۴۵	۲۸	۱۳
ساخت محصولات رایانه‌ای، الکترونیکی و نوری	۷	۶	۱
تولید تجهیزات برقی	۲۲	۱۶	۱
تولید ماشین‌آلات و تجهیزات طبقه‌بندی نشده در جای دیگر؛ تعمیر و نصب ماشین‌آلات و تجهیزات	۲۸	۲۰	۵
تولید وسایل نقلیه موتوری، تریلر و نیم‌تریلر	۱۲	۵	۳
تولید سایر تجهیزات حمل و نقل	۴	۱	۳
تولید مبلمان	۲۷	۲۷	۰
تولید سایر مصنوعات طبقه‌بندی نشده در جای دیگر	۷	۳	۳



۵-۸- تعداد کارگاه‌های صنعتی دارای ده نفر کارکن و بیش تر بر حسب نوع فعالیت، نحوه مالکیت

و طبقات کارکن (دنباله)

سال و فعالیت	خصوصی		
	جمع	۱۰-۴۹ نفر	۵۰-۹۹ نفر
.....۱۳۹۴	۹۷۳	۷۹۹	۸۷
.....۱۳۹۵	۹۰۱	۷۳۳	۷۷
.....۱۳۹۶	۸۰۵	۶۳۲	۸۲
..... ۱۳۹۷	۷۵۰	۵۷۰	۹۲
تولید فراورده‌های غذایی؛ تولید انواع آشامیدنی‌ها؛ تولید فراورده‌های توتون و تنباکو.....	۲۷۵	۲۳۵	۱۸
تولید منسوجات؛ تولید پوشاک؛ تولید چرم و فراورده‌های وابسته.....	۴۹	۲۸	۷
تولید چوب و فراورده‌های چوب و چوب پنبه به جز مبلمان ساخت کالا از حصیر و مواد حصیربافی.....	۴۹	۳۳	۱۱
تولید کاغذ و فراورده‌های کاغذی.....	۲۸	۲۲	۴
چاپ و تکثیر رسانه‌های ضبط شده.....	۴	۴	۰
تولید کک و فراورده‌های حاصل از پالایش نفت؛ تولید مواد شیمیایی و فراورده‌های شیمیایی.....	۲۸	۲۰	۵
تولید داروها و فراورده‌های دارویی شیمیایی و گیاهی.....	۸	۲	۲
تولید فراورده‌های لاستیکی و پلاستیکی.....	۶۰	۴۸	۶
تولید سایر فراورده‌های معدنی غیرفلزی.....	۸۲	۷۰	۶
تولید فلزات پایه.....	۱۷	۴	۴
تولید محصولات فلزی ساخته شده، به جز ماشین‌آلات و تجهیزات.....	۴۵	۲۸	۱۳
ساخت محصولات رایانه‌ای، الکترونیکی و نوری.....	۷	۶	۱
تولید تجهیزات برقی.....	۲۲	۱۶	۱
تولید ماشین‌آلات و تجهیزات طبقه‌بندی نشده در جای دیگر؛ تعمیر و نصب ماشین‌آلات و تجهیزات.....	۲۸	۲۰	۵
تولید وسایل نقلیه موتوری، تریلر و نیم‌تریلر.....	۱۲	۵	۳
تولید سایر تجهیزات حمل و نقل.....	۴	۱	۳
تولید مبلمان.....	۲۷	۲۷	۰
تولید سایر مصنوعات طبقه‌بندی نشده در جای دیگر.....	۷	۳	۳



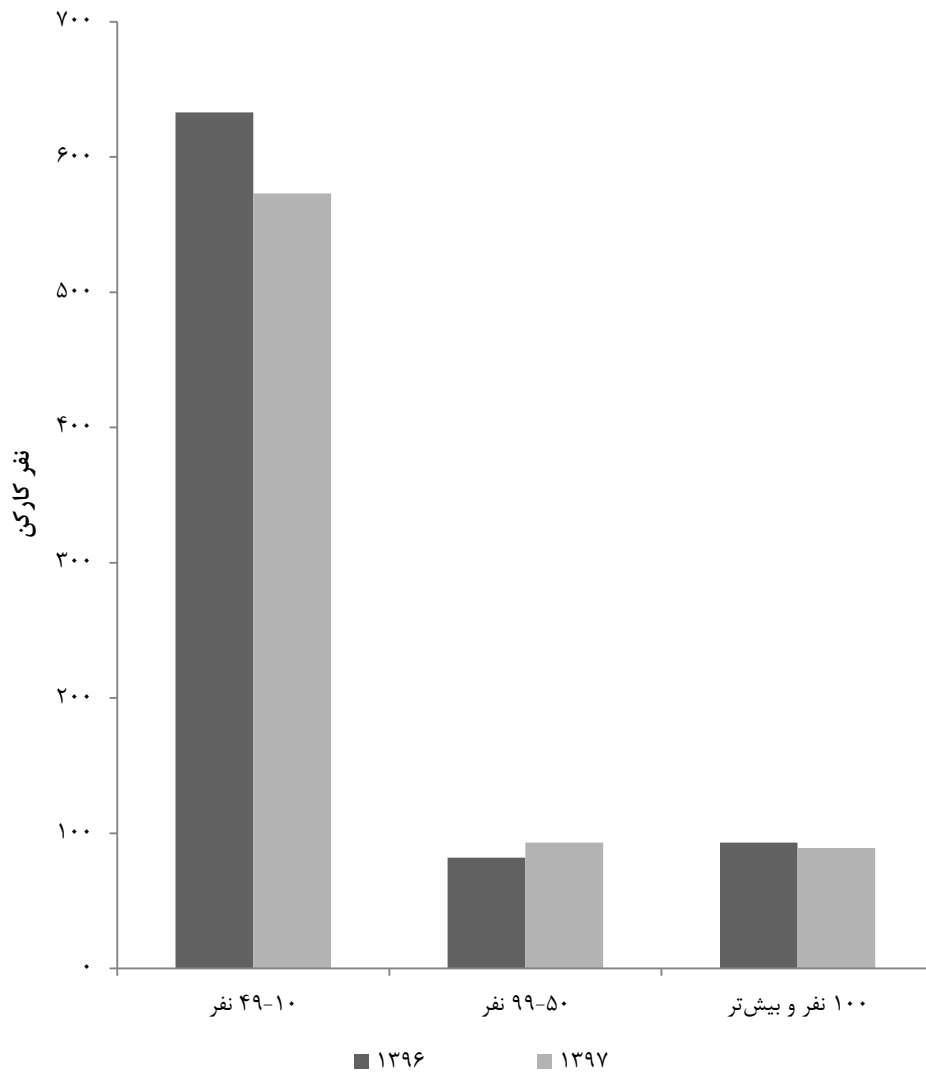
۸-۵- تعداد کارگاه‌های صنعتی دارای ده نفر کارکن و بیش تر بر حسب نوع فعالیت، نحوه مالکیت

و طبقات کارکن (دنباله)

سال و فعالیت	عمومی			جمع
	۱۰۰ نفر و بیش تر	۵۰-۹۹ نفر	۱۰-۴۹ نفر	
.....۱۳۹۴	۴	۳	۲	۹
.....۱۳۹۵	۳	۳	۱	۷
.....۱۳۹۶	۲	۰	۱	۳
..... ۱۳۹۷	۱	۱	۲	۴
تولید فراورده‌های غذایی؛ تولید انواع آشامیدنی‌ها؛ تولید فراورده‌های توتون و تنباکو.....	۱	۱	۰	۲
تولید منسوجات؛ تولید پوشاک؛ تولید چرم و فراورده‌های وابسته.....	۰	۰	۰	۰
تولید چوب و فراورده‌های چوب و چوب پنبه به جز مبلمان ساخت کالا از حصیر و مواد حصیربافی.....	۰	۰	۰	۰
تولید کاغذ و فراورده‌های کاغذی.....	۰	۰	۰	۰
چاپ و تکثیر رسانه‌های ضبط شده.....	۰	۰	۰	۰
تولید کک و فراورده‌های حاصل از پالایش نفت؛ تولید مواد شیمیایی و فراورده‌های شیمیایی.....	۰	۰	۰	۰
تولید داروها و فراورده‌های دارویی شیمیایی و گیاهی.....	۰	۰	۰	۰
تولید فراورده‌های لاستیکی و پلاستیکی.....	۰	۰	۰	۰
تولید سایر فراورده‌های معدنی غیرفلزی.....	۰	۰	۲	۲
تولید فلزات پایه.....	۰	۰	۰	۰
تولید محصولات فلزی ساخته شده، به جز ماشین‌آلات و تجهیزات.....	۰	۰	۰	۰
ساخت محصولات رایانه‌ای، الکترونیکی و نوری.....	۰	۰	۰	۰
تولید تجهیزات برقی.....	۰	۰	۰	۰
تولید ماشین‌آلات و تجهیزات طبقه‌بندی نشده در جای دیگر؛ تعمیر و نصب ماشین‌آلات و تجهیزات.....	۰	۰	۰	۰
تولید وسایل نقلیه موتوری، تریلر و نیم‌تریلر.....	۰	۰	۰	۰
تولید سایر تجهیزات حمل و نقل.....	۰	۰	۰	۰
تولید مبلمان.....	۰	۰	۰	۰
تولید سایر مصنوعات طبقه‌بندی نشده در جای دیگر.....	۰	۰	۰	۰

مأخذ- مرکز آمار ایران. دفتر صنعت، معدن و زیربنایی.

۲-۸- تعداد کارگاه‌های صنعتی بر حسب طبقات کارکن



مبنا: جدول ۵-۸

۸-۶- تعداد کارگاه‌های صنعتی دارای ده نفر کارکن و بیش‌تر بر حسب نحوه مالکیت، طبقات کارکن و شهرستان: ۱۳۹۷

کل کارگاه‌ها				شهرستان
جمع	۱۰-۴۹ نفر	۵۰-۹۹ نفر	۱۰۰ نفر و بیش‌تر	
۱۸۲	۰۰۰	۹۳	۱۹	کل استان.....
۱۶	۰۰۰	۱۲	۴	بندرانزلی.....
۱۱	۰۰۰	۸	۳	تالش.....
۱۱۰	۰۰۰	۴۷	۶۳	رشت.....
۱۱	۰۰۰	۹	۲	رودبار.....
۵	۰۰۰	۴	۱	صومعه‌سرا.....
۱۵	۰۰۰	۷	۸	لاهیجان.....
۱۴	۰۰۰	۶	۸	سایر شهرستان‌ها ^(۱)



۶-۸- تعداد کارگاه‌های صنعتی دارای ده نفر کارکن و بیش‌تر بر حسب نحوه مالکیت، طبقات کارکن و شهرستان: ۱۳۹۷ (دنباله)

خصوصی				شهرستان
جمع	۱۰-۴۹ نفر	۵۰-۹۹ نفر	۱۰۰ نفر و بیش‌تر	
۱۸۰	۰۰۰	۹۲	۸۸	کل استان.....
۱۵	۰۰۰	۱۱	۴	بندرانزلی.....
۱۱	۰۰۰	۸	۳	تالش.....
۱۰۹	۰۰۰	۴۷	۶۲	رشت.....
۱۱	۰۰۰	۹	۲	رودبار.....
۵	۰۰۰	۴	۱	صومعه‌سرا.....
۱۵	۰۰۰	۷	۸	لاهیجان.....
۱۴	۰۰۰	۶	۸	سایر شهرستان‌ها ^(۱)



۸-۶- تعداد کارگاه‌های صنعتی دارای ده نفر کارکن و بیش‌تر برحسب نحوه مالکیت، طبقات کارکن و شهرستان: ۱۳۹۷ (دنباله)

عمومی				شهرستان
جمع	۱۰-۴۹ نفر	۵۰-۹۹ نفر	۱۰۰ نفر و بیش‌تر	
۲	۰۰۰	۱	۱	کل استان.....
۱	۰۰۰	۱	۰	بندرانزلی.....
۰	۰۰۰	۰	۰	تالش.....
۱	۰۰۰	۰	۱	رشت.....
۰	۰۰۰	۰	۰	رودبار.....
۰	۰۰۰	۰	۰	صومعه‌سرا.....
۰	۰۰۰	۰	۰	لاهیجان.....
۰	۰۰۰	۰	۰	سایر شهرستان‌ها ^(۱)

۱- به دلیل حفظ محرمانگی، شهرستان‌های دارای یک کارگاه به صورت کلی در سایر شهرستان‌های استان آمده است.
مأخذ- مرکز آمار ایران. دفتر صنعت، معدن و زیربنایی.

۷-۸- تعداد شاغلان کارگاه‌های صنعتی دارای ده نفر کارکن و بیش تر بر حسب مزد و حقوق بگیران
و کارکنان بدون مزد و حقوق بر حسب جنس

مزد و حقوق بگیران			کل شاغلان	سال و طبقات کارکن
زن	مرد	مرد و زن		
۸۱۰۹	۳۶۴۵۰	۴۴۵۵۹	۴۵۱۷۲ ۱۳۹۴
۷۹۸۸	۳۶۴۷۲	۴۴۴۶۱	۴۵۰۱۶ ۱۳۹۵
۷۲۵۵	۳۴۸۳۹	۴۲۰۹۴	۴۲۶۰۵ ۱۳۹۶
۶۷۱۴	۳۳۷۰۷	۴۰۴۲۱	۴۰۹۱۲ ۱۳۹۷
۱۷۳۱	۸۶۲۴	۱۰۳۵۵	۱۰۸۲۳ نفر ۱۰-۴۹
۱۱۳۵	۵۱۸۵	۶۳۲۰	۶۳۳۶ نفر ۵۰-۹۹
۳۸۴۹	۱۹۸۹۸	۲۳۷۴۷	۲۳۷۵۳ نفر و بیش تر ۱۰۰

کارکنان بدون مزد و حقوق			سال و طبقات کارکن
زن	مرد	مرد و زن	
۱۷	۵۹۶	۶۱۲ ۱۳۹۴
۲۵	۵۳۰	۵۵۵ ۱۳۹۵
۲۰	۴۹۱	۵۱۱ ۱۳۹۶
۳۷	۴۵۳	۴۹۱ ۱۳۹۷
۳۶	۴۳۲	۴۶۹ نفر ۱۰-۴۹
۰	۱۶	۱۶ نفر ۵۰-۹۹
۱	۵	۶ نفر و بیش تر ۱۰۰

مأخذ- مرکز آمار ایران. دفتر صنعت، معدن و زیربنایی.

۸-۸- تعداد شاغلان کارگاه‌های صنعتی دارای ده نفر کارکن و بیش تر برحسب نوع فعالیت و طبقات کارکن: ۱۳۹۷

فعالیت	جمع	۱۰-۴۹ نفر	۵۰-۹۹ نفر	۱۰۰ نفر و بیش تر
جمع	۴۰۹۱۲	۱۰۸۲۳	۶۳۳۶	۲۳۷۵۳
تولید فراورده‌های غذایی؛ تولید انواع آشامیدنی‌ها؛ تولید فراورده‌های توتون و تنباکو	۱۱۸۸۹	۴۳۱۰	۱۳۲۰	۶۲۵۹
تولید منسوجات؛ تولید پوشاک؛ تولید چرم و فراورده‌های وابسته	۳۶۰۸	۴۵۴	۴۵۹	۲۶۹۵
تولید چوب و فراورده‌های چوب و چوب پنبه به‌جز مبلمان ساخت کالا از حصیر و مواد حصیربافی	۲۵۲۰	۵۸۳	۶۷۸	۱۲۵۹
تولید کاغذ و فرآورده‌های کاغذی	۱۶۰۱	۴۳۸	۲۸۷	۸۷۶
چاپ و تکثیر رسانه‌های ضبط شده	۶۲	۶۲	۰	۰
تولید کک و فراورده‌های حاصل از پالایش نفت؛ تولید مواد شیمیایی و فراورده‌های شیمیایی	۱۱۴۳	۳۲۱	۳۱۲	۵۱۰
تولید داروها و فرآورده‌های دارویی شیمیایی و گیاهی	۱۴۶۹	۵۷	۱۶۳	۱۲۴۹
تولید فرآورده‌های لاستیکی و پلاستیکی	۳۲۳۰	۹۹۵	۴۱۲	۱۸۲۳
تولید سایر فرآورده‌های معدنی غیرفلزی	۳۴۴۷	۱۵۴۶	۴۶۸	۱۴۳۳
تولید فلزات پایه	۳۲۳۳	۸۵	۲۸۶	۲۸۶۲
تولید محصولات فلزی ساخته شده، به جز ماشین‌آلات و تجهیزات	۳۰۲۷	۶۵۲	۸۰۶	۱۵۶۹
ساخت محصولات رایانه‌ای، الکترونیکی و نوری	۲۱۲	۱۲۸	۸۴	۰
تولید تجهیزات برقی	۱۸۷۵	۲۴۸	۸۸	۱۵۳۹
تولید ماشین‌آلات و تجهیزات طبقه‌بندی نشده در جای دیگر؛ تعمیر و نصب ماشین‌آلات و تجهیزات	۱۰۹۲	۳۷۶	۳۳۱	۳۸۵
تولید وسایل نقلیه موتوری، تریلر و نیم‌تریلر	۱۴۸۲	۸۶	۲۵۲	۱۱۴۴
تولید سایر تجهیزات حمل و نقل	۱۸۸	۱۳	۱۷۵	۰
تولید مبلمان	۴۲۰	۴۲۰	۰	۰
تولید سایر مصنوعات طبقه‌بندی نشده در جای دیگر	۴۱۴	۴۹	۲۱۵	۱۵۰

مأخذ - مرکز آمار ایران. دفتر صنعت، معدن و زیربنایی.

۸-۹- تعداد شاغلان کارگاه‌های صنعتی دارای ده نفر کارکن و بیش تر برحسب شهرستان و طبقات کارکن: ۱۳۹۷

شهرستان	جمع	۱۰-۴۹ نفر	۵۰-۹۹ نفر	۱۰۰ نفر و بیش تر
کل استان.....	۳۰۰۸۹	۰۰۰	۶۳۳۶	۲۳۷۵۳
بندرانزلی	۱۸۷۴	۰۰۰	۸۴۳	۱۰۳۱
تالش.....	۱۵۲۹	۰۰۰	۵۰۴	۱۰۲۵
رشت	۲۰۶۴۹	۰۰۰	۳۱۴۶	۱۷۵۰۳
رودبار	۱۳۳۳	۰۰۰	۵۸۱	۷۵۲
صومعه سرا	۵۲۵	۰۰۰	۳۵۰	۱۷۵
لاهیجان	۱۹۸۷	۰۰۰	۴۵۰	۱۵۳۷
سایر شهرستان‌ها ^(۱)	۲۱۹۲	۰۰۰	۴۶۲	۱۷۳۰

۱- به دلیل حفظ محرمانگی، شهرستان‌های دارای یک کارگاه به صورت کلی در سایر شهرستان‌های استان آمده است.
مأخذ- مرکز آمار ایران. دفتر صنعت، معدن و زیربنایی.

۸-۱۰- جبران خدمات مزد و حقوق‌بگیران کارگاه‌های صنعتی دارای ده نفر کارکن و بیش‌تر بر حسب جنس و طبقات کارکن (میلیون ریال)

مرد و زن			سال و طبقات کارکن
جمع	مزد و حقوق	سایر پرداختی‌ها	
۸۶۸۵۳۰۱	۵۷۳۸۹۰۵	۲۹۴۶۳۹۶	۱۳۹۴
۱۰۰۸۹۱۶۶	۶۷۰۵۲۲۴	۳۳۸۳۹۴۲	۱۳۹۵
۱۱۶۳۷۴۷۶	۸۰۲۳۰۰۲	۳۶۱۴۴۷۴	۱۳۹۶
۱۳۶۶۲۸۴۸	۹۳۱۴۱۵۶	۴۳۴۸۶۹۲	۱۳۹۷
۲۳۴۰۰۳۰	۱۷۴۵۷۸۴	۵۹۴۲۴۶	۱۰-۴۹ نفر
۱۷۶۹۱۹۷	۱۲۰۲۰۹۰	۵۶۷۱۰۷	۵۰-۹۹ نفر
۹۵۵۳۶۲۰	۶۳۶۶۲۸۱	۳۱۸۷۳۳۹	۱۰۰ نفر و بیش‌تر

زن			مرد			سال و طبقات کارکن
جمع	مزد و حقوق	سایر پرداختی‌ها	جمع	مزد و حقوق	سایر پرداختی‌ها	
۱۳۸۴۵۵۶	۹۳۶۹۰۲	۴۴۷۶۵۳	۴۸۰۲۰۰۳	۲۴۹۸۷۴۲	۷۳۰۰۷۴۵	۱۳۹۴
۱۶۱۱۷۸۸	۱۰۹۰۶۷۶	۵۲۱۱۱۲	۵۶۱۴۵۴۸	۲۸۶۲۸۳۰	۸۴۷۷۳۷۷	۱۳۹۵
۱۸۲۷۳۱۹	۱۲۸۲۷۵۰	۵۴۴۵۷۰	۶۷۴۰۲۵۳	۳۰۶۹۹۰۵	۹۸۱۰۱۵۷	۱۳۹۶
۲۰۷۳۳۴۰	۱۴۰۲۵۴۱	۶۷۰۷۹۹	۷۹۱۱۶۱۵	۳۶۷۷۸۹۳	۱۱۵۸۹۵۰۸	۱۳۹۷
۳۵۳۳۲۴	۲۶۵۰۷۹	۸۸۲۴۵	۱۴۸۰۷۰۵	۵۰۶۰۰۱	۱۹۸۶۷۰۷	۱۰-۴۹ نفر
۲۸۸۷۵۵	۱۹۶۳۴۶	۹۲۴۱۰	۱۰۰۵۷۴۵	۴۷۴۶۹۷	۱۴۸۰۴۴۲	۵۰-۹۹ نفر
۱۴۳۱۲۶۱	۹۴۱۱۱۷	۴۹۰۱۴۴	۵۴۲۵۱۶۵	۲۶۹۷۱۹۵	۸۱۲۲۳۵۹	۱۰۰ نفر و بیش‌تر

مأخذ- مرکز آمار ایران. دفتر صنعت، معدن و زیربنایی.

۸-۱۱- جبران خدمات مزد و حقوق‌بگیران کارگاه‌های صنعتی دارای ده نفر کارکن
و بیش‌تر برحسب نوع فعالیت و طبقات کارکن: ۱۳۹۷ (میلیون ریال)

فعالیت	جمع	۱۰-۴۹ نفر	۵۰-۹۹ نفر	۱۰۰ نفر و بیش‌تر
جمع	۱۳۶۶۲۸۴۸	۲۳۴۰۰۳۰	۱۷۶۹۱۹۷	۹۵۵۳۶۲۰
تولید فراورده‌های غذایی؛ تولید انواع آشامیدنی‌ها؛ تولید فراورده‌های توتون و تنباکو	۴۳۳۲۰۲۹	۹۰۴۰۰۸	۳۸۴۹۵۴	۳۰۴۳۰۶۷
تولید منسوجات؛ تولید پوشاک؛ تولید چرم و فراورده‌های وابسته	۸۴۸۰۶۹	۹۸۴۹۸	۱۰۴۷۱۸	۶۴۴۸۵۳
تولید چوب و فراورده‌های چوب و چوب پنبه به‌جز مبلمان ساخت کالا از حصیر و مواد حصیری	۷۲۴۹۵۶	۱۲۶۸۰۴	۱۷۰۹۴۶	۴۲۷۲۰۶
تولید کاغذ و فراورده‌های کاغذی	۶۵۰۸۰۷	۱۰۰۷۶۱	۷۱۵۹۱	۴۷۸۴۵۵
چاپ و تکثیر رسانه‌های ضبط شده	۱۴۲۹۱	۱۴۲۹۱	.	.
تولید کک و فراورده‌های حاصل از پالایش نفت؛ تولید مواد شیمیایی و فراورده‌های شیمیایی	۳۹۸۴۹۵	۶۶۱۹۵	۱۰۴۰۴۵	۲۲۸۲۵۵
تولید داروها و فراورده‌های دارویی شیمیایی و گیاهی	۷۹۹۹۶۶	۱۷۲۲۱	۴۳۰۸۹	۷۳۹۶۵۶
تولید فراورده‌های لاستیکی و پلاستیکی	۸۶۷۰۹۱	۲۰۸۶۸۲	۱۱۲۹۶۷	۵۴۵۴۴۳
تولید سایر فراورده‌های معدنی غیرفلزی	۱۰۵۱۴۶۷	۳۵۳۷۶۸	۱۳۱۳۸۷	۵۶۶۳۱۲
تولید فلزات پایه	۱۱۹۲۷۷۹	۲۰۲۲۷	۹۴۴۷۴	۱۰۷۸۰۷۸
تولید محصولات فلزی ساخته شده، به‌جز ماشین‌آلات و تجهیزات	۹۵۳۵۵۹	۱۳۸۸۱۶	۱۹۹۸۹۸	۶۱۴۸۴۵
ساخت محصولات رایانه‌ای، الکترونیکی و نوری	۷۰۰۵۱	۴۲۴۱۵	۲۷۶۳۷	.
تولید تجهیزات برقی	۶۵۶۵۸۱	۴۹۶۳۳	۲۰۷۰۵	۵۸۶۲۴۳
تولید ماشین‌آلات و تجهیزات طبقه‌بندی نشده در جای دیگر؛ تعمیر و نصب ماشین‌آلات و تجهیزات	۳۳۲۸۶۹	۸۷۴۳۵	۱۳۲۹۰۰	۱۱۲۵۳۴
تولید وسایل نقلیه موتوری، تریلر و نیم‌تریلر	۵۶۶۳۶۳	۱۶۴۹۴	۸۵۵۴۳	۴۶۴۳۲۶
تولید سایر تجهیزات حمل و نقل	۳۶۰۶۵	۳۱۰۷	۳۲۹۵۸	.
تولید مبلمان	۸۲۰۰۰	۸۲۰۰۰	.	.
تولید سایر مصنوعات طبقه‌بندی نشده در جای دیگر	۸۵۴۱۰	۹۶۷۸	۵۱۳۸۴	۲۴۳۴۸

مأخذ - مرکز آمار ایران. دفتر صنعت، معدن و زیربنایی.

۸-۱۲- سرمایه‌گذاری (تغییرات اموال سرمایه‌ای) کارگاه‌های صنعتی دارای ده نفر کارکن و بیش‌تر
برحسب نوع اموال سرمایه‌ای و طبقات کارکن
(میلیون ریال)

تجهیزات اداری	ماشین‌آلات	جمع	سال و طبقات کارکن
۹۵۸۷۹	۱۷۳۲۱۸۴	۳۲۷۹۳۹۳ ۱۳۹۴
۹۵۱۷۰	۲۴۸۸۳۱۵	۳۳۱۳۴۷۷ ۱۳۹۵
۲۱۹۵۲۸	۳۲۵۹۹۱۴	۵۲۱۴۳۳۲ ۱۳۹۶
۱۱۸۱۱۹	۲۱۶۱۹۸۸	۴۹۵۱۱۲۷ ۱۳۹۷
۷۳۷۶	۵۵۹۵۵۰	۴۹۴۲۸۹ ۱۰-۴۹ نفر
۸۷۶۸	۳۱۰۵۲۴	۸۰۴۵۵۴ ۵۰-۹۹ نفر
۱۰۱۹۷۴	۱۲۹۱۹۱۳	۳۶۵۲۲۸۴ ۱۰۰ نفر و بیش‌تر

نرم‌افزارهای کامپیوتری	زمین	ساختمان (بدون زمین)	وسایل نقلیه	سال و طبقات کارکن
۲۰۲۹۲	۷۱۱۴۴	۱۱۹۵۲۵۱	۱۶۴۶۴۳ ۱۳۹۴
۲۱۳۳۳	۷۶۷۶۰	۵۴۸۹۵۲	۸۲۹۴۶ ۱۳۹۵
۲۵۰۶۷	۲۳۶۰۸۰	۱۲۰۱۴۸۷	۲۷۲۲۵۷ ۱۳۹۶
۱۹۵۸۴	۸۷۳۳۹۴	۱۴۸۴۱۱۸	۲۹۳۹۲۵ ۱۳۹۷
۵۳۸۴	-۲۷۸۰۲۵	۱۸۳۸۶۹	۱۶۱۳۴ ۱۰-۴۹ نفر
۱۶۴۷	۵۰۴۰۵	۴۲۸۵۰۲	۴۷۰۷ ۵۰-۹۹ نفر
۱۲۵۵۳	۱۱۰۱۰۱۴	۸۷۱۷۴۷	۲۷۳۰۸۴ ۱۰۰ نفر و بیش‌تر

مأخذ- مرکز آمار ایران. دفتر صنعت، معدن و زیربنایی.

۸-۱۳ - سرمایه‌گذاری (تغییرات اموال سرمایه‌ای) کارگاه‌های صنعتی دارای ده نفر کارکن و بیش‌تر
 برحسب نوع فعالیت و طبقات کارکن: ۱۳۹۷
 (میلیون ریال)

فعالیت	جمع	۱۰-۴۹ نفر	۵۰-۹۹ نفر	۱۰۰ نفر و بیش‌تر
جمع	۴۹۵۱۱۲۷	۴۹۴۲۸۹	۱۰۴۵۵۴	۳۶۵۲۲۸۴
تولید فراورده‌های غذایی؛ تولید انواع آشامیدنی‌ها؛ تولید فراورده‌های توتون و تنباکو	۵۶۲۰۱۸	۱۲۴۰۵۱	۱۶۴۹۸۴	۲۷۲۹۸۳
تولید منسوجات؛ تولید پوشاک؛ تولید چرم و فراورده‌های وابسته	۴۷۳۲۹۶	۲۶۰۸۷	۴۹۴۷	۴۴۲۲۶۱
تولید چوب و فراورده‌های چوب و چوب پنبه به‌جز مبلمان ساخت کالا از حصیر و مواد حصیربافی	۷۰۳۵۳۲	۲۸۳۵۹	۴۵۶۳۳۸	۲۱۸۸۳۶
تولید کاغذ و فراورده‌های کاغذی	۶۲۵۷۳	۲۹۵۶۰	۱۸۴۲۹	۱۴۵۸۴
چاپ و تکثیر رسانه‌های ضبط شده	-۴۲۶	-۴۲۶	.	.
تولید کک و فراورده‌های حاصل از پالایش نفت؛ تولید مواد شیمیایی و فراورده‌های شیمیایی	۱۶۷۱۹۱	۱۳۹۵۶۱	۹۶۰۹	۱۸۰۲۱
تولید داروها و فراورده‌های دارویی شیمیایی و گیاهی	۱۵۴۴۱۰	۷۶۳	۱۵۵۸۸	۱۳۸۰۵۹
تولید فراورده‌های لاستیکی و پلاستیکی	۱۸۳۷۴۷	-۱۲۸۰۴	۹۷۷۸	۱۸۶۷۷۳
تولید سایر فراورده‌های معدنی غیرفلزی	۱۷۰۱۷۵	۸۵۱۸۰	۳۹۸۷۴	۴۵۱۲۱
تولید فلزات پایه	۸۵۳۲۶۷	۴۲۷۵	۳۹۴۵	۸۴۵۰۴۶
تولید محصولات فلزی ساخته شده، به جز ماشین‌آلات و تجهیزات	۲۷۵۵۲۱	۱۷۸۷۳	۵۸۵۴	۲۵۱۷۹۳
ساخت محصولات رایانه‌ای، الکترونیکی و نوری	۷۱۹۱	۷۱۹۱	.	.
تولید تجهیزات برقی	۱۱۹۶۱۷۷	۷۹۴۰	۸۲۲۴	۱۱۸۰۰۱۲
تولید ماشین‌آلات و تجهیزات طبقه‌بندی نشده درجای دیگر؛ تعمیر و نصب ماشین‌آلات و تجهیزات	۹۰۲۶۱	۲۵۱۰۵	۵۳۱۷۴	۱۱۹۸۲
تولید وسایل نقلیه موتوری، تریلر و نیم‌تریلر	۳۳۱۲۴	۷۳۴	۷۳۴۴	۲۵۰۴۶
تولید سایر تجهیزات حمل و نقل	۵۳۵۸	.	۵۳۵۸	.
تولید مبلمان	۱۰۱۷۴	۱۰۱۷۴	.	.
تولید سایر مصنوعات طبقه‌بندی نشده در جای دیگر	۳۵۴۰	۶۶۶	۱۱۰۸	۱۷۶۶

مأخذ - مرکز آمار ایران. دفتر صنعت، معدن و زیربنایی.

۱۴-۸- ارزش افزوده فعالیت صنعتی کارگاه‌های صنعتی دارای ده نفر کارکن و بیش تر برحسب
نوع فعالیت و طبقات کارکن
(میلیون ریال)

سال و فعالیت	جمع	۱۰-۴۹ نفر	۵۰-۹۹ نفر	۱۰۰ نفر و بیش تر
..... ۱۳۹۴	۲۶۰۴۳۸۹۷	۴۷۳۹۴۳۱	۲۷۷۵۳۶۶	۱۸۵۲۹۱۰۰
..... ۱۳۹۵	۲۸۵۹۰۰۸۰	۵۴۱۴۸۸۶	۳۴۴۰۵۴۷	۱۹۷۳۴۶۴۷
..... ۱۳۹۶	۳۲۹۳۸۸۵۷	۶۵۷۵۳۶۹	۴۱۱۵۲۲۵	۲۲۲۴۸۲۶۳
..... ۱۳۹۷	۴۹۲۶۲۶۹۵	۷۹۶۶۲۸۱	۴۴۴۹۹۴۹	۳۶۸۴۶۶۶۵
تولید فراورده‌های غذایی؛ تولید انواع آشامیدنی‌ها؛ تولید فراورده‌های توتون و تنباکو.....	۱۲۱۰۷۹۴۷	۲۵۲۲۲۴۴	۱۱۴۴۱۴۷	۸۴۴۱۵۵۶
تولید منسوجات؛ تولید پوشاک؛ تولید چرم و فراورده‌های وابسته.....	۱۸۹۳۹۸۳	۲۴۷۱۱۷	۱۷۲۷۱۹	۱۴۷۴۱۴۷
تولید چوب و فراورده‌های چوب و چوب پنبه به‌جز مبلمان ساخت کالا از حصیر و مواد حصیریافی.....	۳۸۲۶۵۲۰	۴۶۶۴۷۵	۵۱۸۰۲۹	۲۸۴۲۰۱۶
تولید کاغذ و فراورده‌های کاغذی.....	۴۱۰۲۶۸	۲۰۶۰۱۷	۱۴۴۸۸۵	۵۹۳۶۶
چاپ و تکثیر رسانه‌های ضبط شده.....	۲۶۱۰۶	۲۶۱۰۶	.	.
تولید کک و فراورده‌های حاصل از پالایش نفت؛ تولید مواد شیمیایی و فراورده‌های شیمیایی.....	۳۲۳۴۱۲۱	۳۸۸۴۵۷	۲۳۱۲۷۴	۲۶۱۴۳۹۰
تولید داروها و فراورده‌های دارویی شیمیایی و گیاهی.....	۴۱۷۲۹۹۳	۴۱۹۶۱	۹۰۳۲۴	۴۰۴۰۷۰۸
تولید فراورده‌های لاستیکی و پلاستیکی.....	۳۵۳۳۰۱۳	۱۸۶۷۰۶۵	۳۰۱۸۸۹	۱۳۶۴۰۶۰
تولید سایر فراورده‌های معدنی غیرفلزی.....	۱۸۷۷۴۱۸	۷۹۵۲۸۱	۳۳۱۵۶۳	۷۵۰۵۷۴
تولید فلزات پایه.....	۷۳۴۲۷۵۸	۳۰۹۱۰	۱۹۴۲۵۷	۷۱۱۷۵۹۲
تولید محصولات فلزی ساخته شده، به جز ماشین‌آلات و تجهیزات.....	۳۷۲۷۹۴۰	۳۷۹۵۷۵	۱۶۳۶۸۹	۳۱۸۴۶۷۵
ساخت محصولات رایانه‌ای، الکترونیکی و نوری.....	۵۱۶۴۳۰	۲۴۶۰۹۲	۲۷۰۳۳۸	.
تولید تجهیزات برقی.....	۳۶۱۴۸۹۴	۳۴۴۹۸۹	۱۷۳۳۷	۳۲۵۲۵۶۸
تولید ماشین‌آلات و تجهیزات طبقه‌بندی نشده در جای دیگر؛ تعمیر و نصب ماشین‌آلات و تجهیزات.....	۷۶۶۵۰۸	۱۲۳۳۹۳	۴۷۷۸۲۹	۱۶۵۲۸۷
تولید وسایل نقلیه موتوری، تریلر و نیم‌تریلر.....	۱۷۲۰۷۵۲	۳۰۱۶۵	۲۳۶۵۹۴	۱۴۵۳۹۹۳
تولید سایر تجهیزات حمل و نقل.....	۶۶۱۹۸	۱۰۳۳۵	۵۵۸۶۳	.
تولید مبلمان.....	۲۰۶۸۹۸	۲۰۶۸۹۸	.	.
تولید سایر مصنوعات طبقه‌بندی نشده در جای دیگر.....	۲۱۷۹۴۷	۳۳۲۰۰	۹۹۲۱۴	۸۵۵۳۴

مأخذ - مرکز آمار ایران، دفتر صنعت، معدن و زیربنایی.

۱۵-۸- مشخصات عمومی شرکت‌های تعاونی فعال صنعتی در پایان اسفند (هزار ریال)

سرمایه	شاغلان	اعضاء	تعداد	سال و شهرستان
۱۲۶۴۸۲۶۵	۱۷۰۲	۵۱۴۰	۱۳۰	۱۳۸۰
۲۷۸۸۲۶۷۲	۳۹۰۲	۷۳۸۱	۳۴۸	۱۳۸۵
۸۲۹۰۰۲۷۷	۳۱۹۲	۳۷۳۳	۴۰۵	۱۳۹۰
۱۴۰۲۰۰۳۲۷	۳۷۳۴	۴۳۲۶	۴۳۹	۱۳۹۴
۲۴۶۸۹۰۶۱۵	۴۴۳۲	۴۸۰۸	۴۶۴	۱۳۹۵
۳۸۴۱۵۹۷۲۶	۳۵۲۵	۴۲۱۶	۳۹۶	۱۳۹۶
۵۱۳۷۷۹۹۹۵	۲۷۳۷	۳۴۲۴	۳۵۸	۱۳۹۷
۶۹۷۱۹۳۳۴۴	۳۰۱۹	۳۵۶۲	۳۲۴	۱۳۹۸
۳۰۹۰۰	۱۹	۱۳۵	۴	آستارا
۵۹۴۲۲۷۳۰	۲۳۰	۱۶۸	۲۲	آستانه اشرفیه
۱۵۷۹۳۰۰	۱۱۶	۴۴۷	۱۴	املش
۸۲۹۳۵۰۰۰	۱۹۰	۱۷۳	۲۴	بندرانزلی
۶۴۶۴۰۹۵۹	۳۱۷	۳۴۸	۴۳	تالش
۱۸۸۰۰۵۴۴۹	۸۳۵	۸۷۷	۴۳	رشت
۲۹۷۱۸۶۵۰	۶۸	۴۲	۶	رضوانشهر
۱۳۵۵۷۵۰۵	۳۸۸	۳۱۰	۴۳	رودبار
۱۶۳۸۷۷۵۲۲	۱۲۳	۱۵۱	۱۵	رودسر
۵۳۸۵۲۱۰	۱۵۸	۱۵۹	۲۱	سیاهکل
۲۵۶۲۸۲۸۱	۱۹۳	۱۷۱	۲۴	شفت
۴۳۱۷۲۸۹	۲۸	۴۷	۶	صومعه سرا
۳۶۲۲۱۲۹۹	۱۴۹	۱۶۷	۲۳	فومن
۱۸۱۶۳۵۰	۱۸	۱۳۵	۵	لاهیجان
۵۵۰۲۶۰۰	۱۳۲	۱۱۸	۱۵	لنگرود
۱۴۵۵۴۳۰۰	۵۵	۱۱۴	۱۶	ماسال

مأخذ - اداره کل تعاون استان گیلان.

- اداره کل تعاون، کار و رفاه اجتماعی استان گیلان.


۱۶-۸- مشخصات عمومی شرکت‌های تعاونی فرش دستباف در پایان اسفند (هزارریال)

سرمایه	شاغلان	اعضاء	تعداد	سال و شهرستان
۳۹۶۴۰۰	۸۹	۳۱۸	۹	۱۳۸۰
۷۹۰۴۰۵	۲۰۴	۴۰۸	۲۱	۱۳۸۵
۱۳۶۹۷۰	۲۲۸	۲۶۵	۳۳	۱۳۹۰
۲۷۳۵۷۰	۵۴۸	۴۳۹	۴۸	۱۳۹۴
۳۰۶۱۷۰	۵۷۹	۴۷۱	۵۲	۱۳۹۵
۳۲۷۸۷۰	۶۲۴	۴۸۰	۵۳	۱۳۹۶
۹۷۲۶۱۲۰	۵۷۵	۴۲۸	۴۷	۱۳۹۷
۱۰۰۰۴۹۲۰	۴۷۳	۵۱۲	۵۲	۱۳۹۸
۴۲۰۰	۱۲	۵۷	۲	آستارا
۱۹۸۰۰	۱۱۱	۳۸	۵	آستانه اشرفیه
۱۴۸۵۰	۶	۵۵	۲	املش
۱۷۵۰۰	۱۴	۱۴	۲	بندرانزلی
۱۳۵۲۰	۲۰	۳۵	۵	تالش
۹۴۸۷۵۰۰	۶۶	۷۳	۱۰	رشت
۲۸۶۰۰	۸۷	۵۸	۳	رضوانشهر
۲۶۰۹۵۰	۳۷	۳۹	۵	رودبار
.	.	.	.	رودسر
۱۴۶۰۰	۲۳	۳۱	۲	سیاهکل
۱۰۴۲۰۰	۱۳	۱۴	۲	شفت
۴۲۰۰	۱۹	۲۱	۳	صومعه سرا
۲۶۶۰۰	۴۲	۴۲	۶	فومن
۲۱۰۰	۳	۷	۱	لاهیجان
۴۲۰۰	۱۴	۱۴	۲	لنگرود
۲۱۰۰	۶	۱۴	۲	ماسال

مأخذ - اداره کل تعاون استان گیلان.

- اداره کل تعاون، کار و رفاه اجتماعی استان گیلان.

آب و برق
فصل ۹



مقدمه

آمار آب شامل آب‌های زیرزمینی و مقدار تخلیه آن‌هاست که از شرکت سهامی آب منطقه‌ای دریافت شده و به صورت سری زمانی از سال ۱۳۸۰ در این فصل ارائه شده است. این شرکت در سال ۱۳۲۲ تحت عنوان بنگاه مستقل آبیاری فعالیت خود را آغاز کرد. در سال ۱۳۳۹ به نام سازمان آب و برق سفیدرود تغییر یافت و سپس در سال ۱۳۴۸ به سازمان آب و برق منطقه‌ای شمال و در سال ۱۳۵۹ به شرکت سهامی آب منطقه‌ای شمال و بالاخره از شهریور ۱۳۶۳ تحت عنوان شرکت سهامی آب منطقه‌ای گیلان فعالیت می‌نماید.

قسمتی از آمار آب نیز مربوط به منابع سطحی، تصفیه آب، انشعاب آب، مشترکین و مقدار فروش آب، طول شبکه جمع‌آوری و تعداد انشعاب فاضلاب می‌باشد که از طریق شرکت

آب و فاضلاب دریافت می‌شود. این شرکت با تصویب طرح تاسیس شرکت‌های آب و فاضلاب در مجلس شورای اسلامی (دی ماه ۱۳۶۹) به صورت شرکت غیردولتی و در چارچوب قانون تجارت تشکیل گردید و در سال ۱۳۷۰ تاسیس شد. از این سال وظیفه تامین، تصفیه و توزیع آب شرب، جمع‌آوری و تصفیه فاضلاب شهری به این شرکت محول گردید. آمارهای این فصل به روش ثبتي جمع‌آوری و به صورت سری زمانی از سال ۱۳۸۰ ارائه شده است.

آمار برق شامل تولید، انتقال، توزیع و مصرف می‌باشد که در قالب جدول‌های آماری از شرکت سهامی برق منطقه‌ای و شرکت توزیع برق استان دریافت شده است. سری زمانی تعداد مشترکین و مقدار فروش برق جدید بوده و نسبت به آمارهای ارائه شده در آمارنامه‌های

شرایط طراحی است که توسط سازنده بر روی پلاک مشخصات آن برای شرایط معینی بر حسب اسب بخار یا مگاوات نوشته شده است. در ماشین‌های کوچک قدرت نامی بر حسب کیلووات مشخص می‌گردد.

ظرفیت عملی یا قدرت عملی (قدرت در محل نصب): بیش‌ترین توان قابل تولید مولد در محل نصب با در نظر گرفتن شرایط محیطی (ارتفاع از سطح دریا، دمای محیط و رطوبت نسبی) است.

تولید ناخالص (ناویژه): عبارت از مقدار انرژی برق تولید شده توسط یک مولد برق یا یک نیروگاه در طی یک دوره زمانی معین است که بر روی پایانه‌های خروجی مولدهای اصلی یا کمکی، اندازه‌گیری و بر حسب کیلووات ساعت یا مگاوات ساعت بیان می‌شود.

تولید خالص (ویژه): عبارت از انرژی برق اندازه‌گیری شده در نقطه تحویل انرژی به شبکه انتقال یا توزیع نیرو است. در یک دوره زمانی معین، تولید خالص را می‌توان از تفاضل تولید ناخالص و مصرف داخلی برای همان دوره زمانی، به‌دست آورد.

سایر مؤسسات: عبارت از مؤسساتی است که برای انجام امور خود برق تولید می‌کنند و تابع وزارت نیرو نمی‌باشند و علاوه بر خودمصرفی،

قبل توسط سازمان ذی‌ربط تجدید نظر شده‌است.

تعاریف و مفاهیم به کار رفته در این فصل به شرح زیر است:

سال آبی: اول مهر هر سال لغایت شهریور ماه سال بعد سال آبی نامیده می‌شود.

چاه عمیق و نیمه‌عمیق: شرکت مادر تخصصی مدیریت منابع آب ایران چاه‌های با عمق بیش از ۵۰ متر را عمیق و کمتر از آن را نیمه‌عمیق تلقی می‌کند.

چشمه: محلی که از آن آب زیرزمینی به‌صورت طبیعی به سطح زمین جریان پیدا می‌کند.

آب تولید شده: به مجموعه آب استحصال شده از منابع آبی (زیرزمینی و سطحی) نظیر چاه‌ها، چشمه‌ها، قنات‌ها، سدها و آبگیرها، آب تولید شده می‌گویند.

انشعاب آب: آن بخش از لوله فرعی آب که مقطع آن متناسب با کنتور و ظرفیت انشعاب آب مشترک در نظر گرفته می‌شود و در نهایت، خط آبرسانی اختصاصی و یا شبکه عمومی توزیع آب (از محل نصب شیر انشعاب) را به نقطه تحویل (شیرفلکه بعد از کنتور) متصل می‌نماید، اعم از لوله و متعلقات مربوط تا شیر مذکور، انشعاب آب نامیده می‌شود.

ظرفیت نامی (قدرت نامی نصب شده): بیش‌ترین خروجی مورد انتظار یک مولد برق در

مقداری از برق تولید شده را به مؤسسات دیگر می‌فروشند.

شرکت برق: منظور، شرکت سهامی برق است که به موجب مقررات قانونی، به کار تولید، انتقال و توزیع نیرو و یا بخشی از این امور اشتغال دارد و برق متقاضی را تأمین می‌کند. سازمان‌های آب و برق نیز مشمول این تعریف می‌باشند.

نیروگاه: نیروگاه، عبارت از محل استقرار مولدهای نیروی برق و تجهیزات وابسته است.

نیروگاه برق - آبی: نیروگاهی است که در آن از انرژی پتانسیل آب انباشته شده در پشت سدها یا انرژی جریان آب رودخانه‌ها جهت مصرف در توربین آبی برای تولید برق استفاده می‌شود.

نیروگاه حرارتی (گرما پشی): نیروگاهی است که در آن انرژی شیمیایی موجود در سوخت‌های جامد، مایع و گاز به انرژی برق برگردانده می‌شود. نیروگاه‌های هسته‌ای، بخاری، گازی، چرخه ترکیبی و دیزلی شامل این تعریف می‌شوند.

نیروگاه بخاری: نیروگاهی است که در آن از انرژی حرارتی سوخت‌های مایع، جامد و گاز برای تولید بخار و مصرف آن در توربین‌های بخار، برای تولید برق

استفاده می‌شود.

نیروگاه گازی: نیروگاهی است که در آن از انرژی حرارتی سوخت فسیلی گاز و مایع برای تولید گاز داغ (دود) و مصرف آن در توربین گاز برای تولید برق، استفاده می‌شود.

نیروگاه چرخه ترکیبی: نیروگاهی است که در آن علاوه بر انرژی الکتریکی تولید شده در توربین‌های گازی، از حرارت موجود در گازهای خروجی از توربین‌های گازی برای تولید بخار در یک دیگ بخار بازیاب استفاده شده و بخار تولیدی در یک دستگاه توربو ژنراتور بخاری، تولید انرژی برق می‌کند.

نیروگاه دیزلی: نیروگاهی است که در آن از سوخت نفت گاز برای راه‌اندازی موتور دیزلی استفاده کرده و انرژی مکانیکی حاصله توسط ژنراتور کوبله شده با آن به انرژی الکتریکی تبدیل می‌شود.

نیروگاه هسته‌ای: نیروگاهی است که در آن انرژی رها شده از سوخت‌های هسته‌ای به انرژی برق برگردانده می‌شود.

مصرف داخلی انرژی برق: جمع مصارف داخلی واحدها و مصارف غیرفنی نیروگاهی، روشنایی و... در طول یک دوره مشخص برحسب کیلووات ساعت، مصرف داخلی انرژی برق نیروگاه می‌باشد.

خط فوق توزیع نیروی برق: مجموعه‌ای از خط‌های انتقال دارای ولتاژهای از ۶۳ تا ۱۳۲ کیلو ولت است.

ظرفیت پست برق: ظرفیت نامی یک ایستگاه برق براساس مجموع قدرت ظاهری ترانسفورماتورهای نصب شده در آن بر حسب مگاوات آمپر می‌باشد.

مشترک برق: عبارت از شخص حقوقی یا حقیقی است که براساس آیین‌نامه‌های مورد عمل شرکت برق، پس از تحویل مدارک موردنظر و پرداخت حقوق و هزینه‌های متعلقه، مشخصات او در دفتر پذیرش اشتراک ثبت شده و شماره اشتراک به وی اختصاص یافته باشد.

مصرف خانگی انرژی برق: مصرفی است که در آن از انرژی برق برای به کار انداختن وسایل و تجهیزات متعارف برق و همچنین روشنایی در واحد مسکونی استفاده می‌شود.

مصرف عمومی انرژی برق: مصرفی است که از انرژی برق برای خدمات عمومی استفاده می‌شود.

مصرف کشاورزی انرژی برق: مصرفی است که در آن از نیروی برق برای پمپاژ آب‌های سطحی یا تحت‌الارضی یا پمپاژ مجدد آب برای تولید محصولات کشاورزی یا انجام کار در

فروش یا مصرف انرژی برق: عبارت از مقدار انرژی برق فروخته شده به مشترکان مختلف برای مصارف گوناگون است.

انرژی حاصل از سوخت (ارزش حرارتی): ارزش حرارتی عبارت از مقدار حرارتی (کیلو کالری یا B.T.U) است که از سوختن یک واحد جرم ایجاد می‌شود.

بازده (راندمان یا ضریب بار) حرارتی: با توجه به این که انرژی حرارتی یک کیلووات ساعت برق به طور ثابت ۸۶۰ کیلوکالری است، بازده واحدها یا نیروگاه‌های حرارتی از طریق فرمول زیر به دست می‌آید:

$$\text{بازده} = \frac{۸۶۰}{\text{انرژی حرارتی مصرفی به ازای یک کیلو وات ساعت برق تولید شده}} \times ۱۰۰$$

خط نیروی برق: عبارت از مجموعه مدارهای نصب شده بر روی پایه‌هایی است که انرژی برق تولید شده را با ولتاژهای متفاوت از یک نقطه تولید (نیروگاه) یا تبدیل ولتاژ (ایستگاه)، به نقاط مصرف منتقل می‌کند.

خط انتقال نیروی برق: مجموعه‌ای از رساناها، مقره‌ها و دیگر تجهیزات جانبی است که برای انتقال مقادیر بالای برق با ولتاژ بالا (فشار قوی)، در مسیرهای طولانی در میان نقاط مبدأ (نیروگاه‌ها و یا پست‌های برق) و گیرندگان آن به کار گرفته می‌شوند.

فعالیت‌های کشاورزی استفاده می‌شود. فعالیت‌های کشاورزی به فعالیت‌هایی گفته می‌شود که در «طبقه‌بندی بین‌المللی استاندارد فعالیت‌های اقتصادی - تجدید نظر سوم»، به این عنوان تعریف شده‌اند.

مصرف صنعتی انرژی برق: مصرفی است که در آن از انرژی برق برای انجام کار در کارگاه‌های دارای فعالیت‌های معدنی و صنعتی استفاده می‌شود.

شبکه انتقال و فوق توزیع: یک شبکه عبارت است یک سری پست‌ها، خطوط، کابل‌ها و سایر تجهیزات الکتریکی که به منظور انتقال انرژی از نیروگاه‌ها به مصرف کننده نهایی متصل شده‌اند. **پست یا ایستگاه برق:** محلی است که با مجموعه‌ای از تاسیسات و تجهیزات برقی و شامل ترانسفورماتورها، کلیدها، وسایل اندازه‌گیری، خطوط ورود و خروج، راکتور و کاپاستیور و جی‌های مختلف برای انتقال و توزیع برق از آن استفاده می‌شود.

پست بخشی از یک شبکه است که در یک مکان مفروض متمرکز شده و جهت اتصال و قطع انتخابی مدارهای الکتریکی در داخل یک شبکه بکار می‌رود. همچنین ممکن است قابلیت انتقال انرژی الکتریکی بین شبکه‌هایی که در سطوح ولتاژهای متفاوت بهره‌برداری می‌شوند،

وجود داشته باشد.

گزیده اطلاعات

در سال آبی ۹۸-۱۳۹۷، میزان تخلیه سالانه منابع آب زیرزمینی حدود ۷۹۸ میلیون مترمکعب بوده است.

میزان فروش آب نسبت به سال گذشته با ۸/۱ درصد افزایش به حدود ۱۳۰ میلیون مترمکعب در سال ۱۳۹۸ رسیده است. همچنین میزان حجم آب تصفیه شده نسبت به سال ۱۳۹۷، ۷/۹ درصد افزایش داشته است.

در سال ۱۳۹۸ در بالغ بر ۵۰۴ هزارقره انشعاب آب در نقاط شهری و ۳۲۴ هزار انشعاب در نقاط روستایی وجود داشته است که نسبت به سال قبل به ترتیب ۵/۰ و ۴/۳ درصد افزایش داشته است.

در سال ۱۳۹۸ کل مؤسسات تولید برق ۱۴۱۲۳ میلیون کیلووات ساعت تولید ناخالص برق داشته‌اند که سهم مؤسسات تابع وزارت نیرو حدود ۱۸۹۶ میلیون کیلووات ساعت بوده است. در این سال ۶۱۵۴ هزار کیلووات ساعت از برق فروش رفته در اختیار حدود ۱۴۷۸ هزارمشترک قرار گرفته که مقدار برق فروخته شده ۲/۱ درصد و تعداد مشترکین برق ۲/۹ درصد نسبت به سال گذشته افزایش داشته است. در سال ۱۳۹۸، ۷۷/۶ درصد

مشترکین خانگی، ۵/۰ درصد عمومی، ۱/۲ درصد کشاورزی و ۰/۴ درصد صنعتی بوده‌اند. همچنین در این سال ۳۹/۹ درصد از برق فروخته شده صرف مصارف خانگی، ۲۸/۸ درصد صنعتی، ۱۰/۸ درصد شامل مصارف تجاری و آزاد، ۹/۰ درصد کشاورزی و ۸/۸ درصد عمومی، شده است. در پایان سال ۱۳۹۸، تعداد ۲۵۵۸ روستا و حدود ۳۵۳ هزار خانوار دارای برق بوده‌اند.

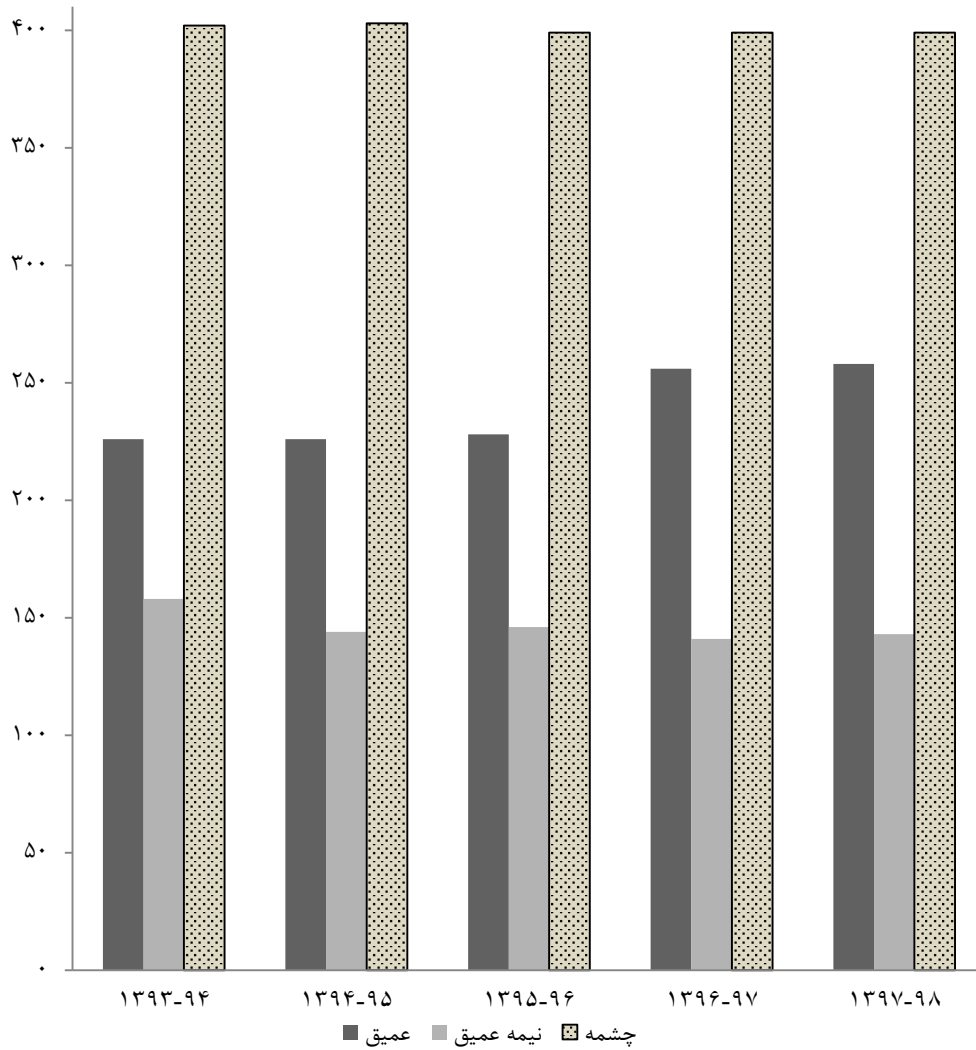
۹-۱- منابع آب‌های زیرزمینی و مقدار تخلیه سالانه آن‌ها^(۱) (میلیون متر مکعب)

چشمه	چاه نیمه عمیق		چاه عمیق		کل تخلیه	سال آبی و شهرستان	
	تعداد	تخلیه سالانه	تعداد	تخلیه سالانه			
۲۰۲	۲۴۷۵	(۲)۳۳	(۳)۲۳۱۲	(۳)۶۹	(۲)۳۷۵	۳۰۴ ۱۳۷۹-۸۰
۳۹۲	۵۰۴۱	(۲)۴۰	(۳)۳۵۰۱	(۳)۷۸	(۲)۴۵۸	۵۱۰ ۱۳۸۴-۸۵
۴۰۲	۳۰۶۰	۱۵۵	۹۹۵۹	۸۱	۱۱۰۱	۶۳۸ ۱۳۸۹-۹۰
۳۹۹	۱۵۷۸۵	۱۵۴	۱۵۰۰۳	۲۲۰	۱۲۷۲	۷۷۳ ۱۳۹۳-۹۴
۴۰۳	۱۵۷۸۵	۱۴۴	۱۵۱۰۱	۲۲۶	۱۳۳۸	۷۷۳ ۱۳۹۴-۹۵
۳۹۹	۱۵۷۸۵	۱۴۶	۱۵۳۳۳	۲۲۸	۱۳۴۸	۷۷۳ ۱۳۹۵-۹۶
۳۹۹	۱۵۷۸۵	۱۴۲	۱۵۵۱۳	۲۵۶	۱۴۰۱	۷۹۷ ۱۳۹۶-۹۷
۳۹۹	۱۵۷۸۵	۱۴۲	۱۵۶۳۰	۲۵۷	۱۴۰۶	۷۹۸ ۱۳۹۷-۹۸
۷	۶۳۶	۵	۶۰۰	۵	۴۰	۱۷ آستارا
۰	۰	۵	۵۲۷	۱۱	۴۵	۱۶ آستانه اشرفیه
۹	۶۱۶	۶	۴۸۵	۱۰	۷۰	۲۵ املش
۰	۰	۵	۳۲۸	۲	۲۸	۷ بندرانزلی
۶۲	۲۹۶۶	۳۱	۵۷۹۷	۴۰	۲۲۹	۱۳۳ تالش
۱	۱۱۴	۲۷	۱۳۷۶	۸۲	۳۱۷	۱۱۰ رشت
۲۸	۸۱۵	۸	۱۰۱۱	۱۴	۱۱۵	۵۰ رضوانشهر
۵۴	۲۲۹۶	۹	۱۹۰	۵	۱۹	۶۸ رودبار
۱۰۰	۲۰۲۴	۱۲	۲۵۲۵	۱۶	۹۷	۱۲۸ رودسر
۲۶	۲۳۴۳	۲	۸۷	۳	۱۵	۳۱ سیاهکل
۳۴	۷۵۷	۳	۱۹۵	۹	۵۱	۴۶ شفت
۲	۵۰	۸	۵۰۷	۲۱	۱۸۳	۳۱ صومعه سرا
۲۱	۱۰۳۶	۳	۳۴۶	۲۰	۸۷	۴۴ فومن
۳	۳۲۶	۵	۴۴۸	۶	۲۵	۱۴ لاهیجان
۸	۸۹۳	۱۰	۷۳۵	۲	۲۲	۲۰ لنگرود
۴۴	۹۱۳	۳	۴۷۳	۱۱	۶۳	۵۸ ماسال

۱- در جدول میزان تخلیه سالیانه آب از چاه‌های عمیق و نیمه عمیق درج گردیده، در صورتی که میزان مصرف آب از منابع زیرزمینی حدود ۱۰ درصد در مسیر انتقال تلف گردیده و کمتر می‌باشد.

۲- اطلاعات بر اساس آخرین بروزرسانی ارائه شده است. به همین دلیل با اطلاعات سال‌های قبل متفاوت می‌باشد. مأخذ- شرکت سهامی آب منطقه‌ای گیلان.

۹-۱- مقدار تخلیه سالانه آب‌های زیرزمینی



مبنا: جدول ۹-۱

۹-۲- مشخصات تاسیسات آب در نقاط شهری تحت پوشش شرکت آب و فاضلاب

سال	حداکثر ظرفیت منابع تامین آب (هزار متر مکعب در سال)	حجم آب تولیدی (هزار متر مکعب در سال)		حجم مخازن آب در مدار (هزار متر مکعب)	تعداد تصفیه خانه آب در مدار (هزار متر مکعب در روز)	متوسط ظرفیت اسمی تصفیه خانه های آب در مدار (هزار متر مکعب در روز)
		منابع سطحی	منابع زیرزمینی			
۱۳۹۰	۱۴۹۱۴۰	۶۴۸۷۰	۴۸۵۷۰	(۱)۲۸۱	۱۴	۴۰۷
۱۳۹۴	۱۶۶۷۰۹	۹۰۰۰۰	۵۶۴۰۵	(۱)۳۹۹	۱۳	۳۹۰
۱۳۹۵	۱۶۴۵۷۰	۹۰۰۰۰	۵۳۸۲۰	(۱)۳۸۲	۱۳	۳۹۰
۱۳۹۶	۱۸۵۲۵۱	۹۶۱۵۳	۵۷۴۷۶	(۱)۳۸۴	۱۳	۳۹۵
۱۳۹۷	۱۸۱۸۴۰	۹۸۳۸۷	۶۳۳۸۶	۳۸۴	۱۳	۴۳۱
۱۳۹۸	۱۹۲۸۵۳	۱۰۵۳۵۴	۶۹۲۷۰	۳۸۷	۱۳	۴۳۱

۱- اطلاعات منتشر شده در سالنامه های آماری گذشته بر مبنای مترمکعب بوده که به اشتباه به هزار متر مکعب آمده است اما از سال ۱۳۹۷ اطلاعات سال های قبل به هزار متر مکعب اصلاح گردید.
 مأخذ- شرکت آب و فاضلاب شهری استان گیلان.
 - شرکت آب و فاضلاب استان گیلان.

۹-۳- تعداد انشعاب و حجم فروش آب به تفکیک کاربری در نقاط شهری تحت پوشش شرکت آب و فاضلاب (فقره - متر مکعب)

خانگی		کل		سال و شهر
حجم فروش	تعداد انشعاب	حجم فروش	تعداد انشعاب ^(۱)	
۴۹۷۵۴۵۶۷	۱۹۸۷۰۶	۵۶۰۰۲۲۱۶	۲۲۴۴۳۰ ^(۲) ۱۳۸۰
۷۱۰۳۷۴۰۲	۲۵۲۹۲۶	۷۹۴۰۳۱۲۰	۲۸۸۴۴۱ ^(۲) ۱۳۸۵
۷۵۵۸۴۱۱۲	۳۰۹۳۴۶	۸۹۱۳۰۲۹۵	۳۵۸۷۰۰ ^(۲) ۱۳۹۰
۹۲۲۴۶۱۶۷	۳۸۹۰۰۰	^(۲) ۱۱۵۴۱۵۶۹۸	۴۵۸۱۰۰ ۱۳۹۴
۹۰۳۹۳۹۴۳	۳۸۶۶۱۶	۱۱۰۵۵۲۰۴۹	۴۵۲۰۸۱ ۱۳۹۵
۹۶۳۲۲۷۲۳	۳۹۶۰۱۸	۱۱۸۰۹۴۷۱۶	۴۶۵۴۰۱ ۱۳۹۶
۹۷۴۵۰۰۳۳	۴۰۶۳۶۱	۱۲۰۶۳۶۱۰۹	۴۸۰۱۵۱ ۱۳۹۷
۱۰۱۵۵۲۵۹۹	۴۲۳۳۶۶	۱۳۰۳۵۶۰۱۸	۵۰۴۳۵۶ ۱۳۹۸
۱۷۴۷۴۳	۸۳۵	۱۸۲۶۳۴	۱۰۲۰ احمدسرگوراب
۶۱۸۱۰۵	۲۹۲۲	۷۲۲۵۰۴	۳۵۵۰ اسالم
۴۱۵۲۳۱۶	۲۱۹۹۵	۵۶۵۴۲۸۰	۲۵۲۲۳ آستارا
۲۸۹۳۵۰۶	۱۶۶۴۵	۴۰۰۳۱۳۳	۱۹۵۰۷ آستانه اشرفیه
۸۷۹۴۶	۶۳۲	۱۰۷۶۱۲	۹۷۲ اطاقور
۱۱۶۳۶۱۱	۶۹۱۸	۱۵۹۱۴۳۱	۸۱۲۷ املش
۷۱۶۴۹	۶۲۸	۸۰۹۹۷	۷۳۵ بره سر
۵۶۷۲۰۷۳	۲۲۵۱۰	۹۴۶۸۹۸۱	۲۶۶۱۷ بندرانزلی
۱۰۶۸۶۱۴	۶۶۶۹	۲۲۸۷۹۸۳	۷۷۸۶ بندر کياشهر
۷۵۱۴۴۳	۳۳۳۵	۸۰۵۳۲۱	۴۱۵۲ پره سر
۳۴۶۰۳۰۷	۱۳۴۸۴	۳۷۳۰۲۴۷	۱۶۳۹۵ تالش
۱۳۳۶۸۶	۷۲۶	۱۵۰۲۴۷	۹۰۳ توتکابن
۴۷۴۴۴۱	۲۱۴۶	۵۲۷۸۱۵	۲۸۶۹ تولم شهر
۲۱۰۶۵۵	۱۰۷۶	۲۲۲۶۰۶	۱۲۰۳ جیرنده
۴۲۳۹۷۹	۲۹۶۲	۵۰۸۳۲۰	۳۷۳۲ چابکسر
۷۴۱۱۲	۵۵۳	۲۸۷۴۰۱	۶۹۳ چویر
۱۶۶۶۱۵	۹۸۱	۲۰۵۹۶۱	۱۱۶۳ حویق
۴۰۵۳۲۵	۱۹۶۲	۴۵۶۹۷۴	۲۶۴۸ خشکبیجار
۱۲۰۹۱۲۹	۴۵۶۱	۱۴۹۱۴۵۵	۵۴۸۵ خام
۱۳۰۲۷۲	۱۲۴۸	۱۸۴۲۸۲	۱۶۱۳ دیلمان
۱۵۲۵۶۴	۹۹۹	۳۸۱۴۷۵	۱۳۱۰ رانکوه
۸۳۲۸۳۵	۵۴۱۸	۱۳۲۲۷۵۱	۶۶۰۳ رحیم آباد



۳-۹- تعداد انشعاب و حجم فروش آب به تفکیک کاربری در نقاط شهری تحت پوشش شرکت آب و فاضلاب (دنباله)
(فقره- متر مکعب)

خانگی		کل		سال و شهر
حجم فروش	تعداد انشعاب	حجم فروش	تعداد انشعاب ^(۱)	
۱۲۷۳۵۸۷	۵۲۱۷	۱۳۷۵۹۲۶	۶۰۹۶	رستم آباد.....
۴۲۲۲۰۱۹۷	۱۲۳۷۶۰	۴۸۷۹۷۸۱۷۷	۱۴۴۵۵۷	رشت.....
۱۳۴۹۳۲۰	۴۸۹۸	۱۵۶۲۷۳۰	۶۳۲۸	رضوانشهر.....
۸۱۶۸۵۸	۴۰۱۹	۹۹۷۵۲۳	۴۹۳۷	رودبار.....
۱۲۶۷۷۱	۷۷۸	۱۳۷۱۶۷	۱۰۶۴	رودبینه.....
۲۸۱۷۰۹۱	۱۵۸۹۹	۳۸۲۵۰۱۳	۱۸۹۴۷	رودسر.....
۶۹۵۵۹۴	۳۱۰۳	۱۲۲۰۰۰۲	۴۰۵۳	سنگر.....
۱۴۵۷۷۳۵	۹۱۵۴	۳۵۰۶۸۶۱	۱۱۱۲۶	سیاهکل.....
۳۸۴۰۹۱	۱۸۳۹	۶۱۴۹۶۶	۲۷۴۷	شاندرمن.....
۴۶۵۰۳۸	۲۲۴۳	۵۲۳۳۸۴	۳۰۳۷	شفت.....
۳۹۱۲۱۷	۲۵۷۴	۵۹۲۹۵۶	۳۱۴۸	شلمان.....
۳۵۱۰۵۴۶	۹۶۲۱	۴۱۹۵۹۶۶	۱۲۸۳۱	صومعه سرا.....
۲۲۴۶۶۸۰	۷۷۳۱	۲۴۹۰۲۷۰	۹۷۲۲	فومن.....
۹۵۳۲۲۰	۶۴۱۴	۱۴۰۲۹۶۹	۷۶۶۲	کلاچای.....
۷۷۵۳۰۷	۲۷۰۷	۸۲۸۳۸۱	۳۶۷۱	کوچصفهان.....
۵۳۴۸۶۱	۴۳۸۲	۶۸۴۵۱۲	۵۰۸۷	کومله.....
۱۴۰۴۶۱	۹۰۸	۱۷۵۳۴۵	۱۳۱۸	گوراب زرمیخ.....
۶۰۸۸۴۲۵	۳۸۴۰۹	۹۴۷۶۳۸۹	۴۵۰۱۷	لاهیجان.....
۸۱۱۵۶۲	۴۰۵۴	۸۹۲۸۰۰	۵۰۱۱	لشت نشاء.....
۵۰۶۱۹۰۵	۳۳۷۰۰	۶۴۷۴۷۶۳	۳۸۰۶۰	لنگرود.....
۱۱۰۹۰۰۰	۴۶۶۴	۱۲۰۲۷۶۵	۵۲۸۵	لوشان.....
۲۳۵۷۹۴	۱۲۵۳	۲۴۵۶۲۱	۱۵۳۰	لولمان.....
۴۵۱۶۰۶	۲۳۵۴	۵۹۶۵۱۰	۲۶۴۸	لوندویل.....
۲۱۳۴۱۱	۱۰۶۶	۲۳۹۸۹۰	۱۵۴۴	لیسار.....
۱۵۵۵۸۴۱	۵۶۴۴	۱۷۹۴۹۲۹	۷۵۲۳	ماسال.....
۵۶۳۲۱	۵۵۴	۸۱۵۲۱	۷۱۳	ماسوله.....
۱۱۲۶۰۱۴	۵۲۴۳	۱۶۰۳۰۸۶	۶۰۵۱	منجیل.....
۳۵۶۲۲۰	۱۹۷۱	۴۴۱۴۸۶	۲۳۳۷	واجارگاه.....



۳-۹- تعداد انشعاب و حجم فروش آب به تفکیک کاربری در نقاط شهری تحت پوشش شرکت آب و فاضلاب (دنباله)

صنعتی		آزاد و بنائی		آموزش و اماکن مذهبی		سال و شهر
حجم فروش	تعداد انشعاب	حجم فروش	تعداد انشعاب	حجم فروش	تعداد انشعاب	
۱۵۰۸۶۵	۶۵	۳۴۲۳۹۹	۲۱۷	۹۴۸۱۶۶	۱۹۴۴ ^(۳) ۱۳۸۰
۲۵۸۶۲۶	۶۷	۳۵۱۸۱۱	۱۵۹۰	۲۰۸۸۴۵۰	۲۰۷۲ ^(۳) ۱۳۸۵
۵۹۰۴۶۱	۱۵۲	۶۰۴۴۵۳	۲۵۸۶	۲۰۲۴۲۸۸	۲۵۲۲ ^(۳) ۱۳۹۰
۶۹۸۹۰۴	۱۸۵	۶۲۲۴۹۳	۴۸۴۳	۲۷۳۴۵۷۰	۲۸۴۴ ۱۳۹۴
۵۴۸۸۵۹	۱۸۴	۴۸۴۵۵۴	۴۶۵۱	۲۷۳۷۹۴۵	۲۷۰۹ ۱۳۹۵
۶۵۱۵۳۰	۲۰۹	۵۸۰۳۳۷	۵۱۴۴	۲۷۷۱۳۹۶	۲۷۶۷ ۱۳۹۶
۶۵۸۴۷۵	۲۱۴	۴۱۹۲۳۷	۶۲۷۱	۲۴۴۳۹۳۶	۲۸۸۶ ۱۳۹۷
۱۳۷۹۹۵۳	۲۵۶	۳۳۴۵۰۳	۵۸۱۷۱	۲۳۹۴۷۱۷	۳۴۸۳ ۱۳۹۸
.	.	۵۱۸	۱۶	۱۹۳۵	۸ احمدسرگوراب
.	.	۲۱۷۶	۴۳	۸۸۴۷	۱۸ اسالم
۳۱۱۷۳	۲۲	۲۵۶۰۷	۳۹۵	۶۰۴۵۶	۱۱۰ آستارا
۳۶۰۶۶	۶	۹۶۲۹	۳۰۶	۶۶۲۴۲	۱۰۷ آستانه اشرفیه
۵۳۷۳	۲	۱۴۶	۱۸	۲۶۴۵	۱۱ اطاقور
۱۹۲۳	۴	۴۰۸۳	۱۴۶	۱۳۲۳۵	۴۷ املش
.	۱	۶۰۴	۳۹	۳۶۶۳	۸ بره سر
۲۱۳۰۹۶	۳۵	۷۳۹۵	۱۰۳	۹۱۴۸۸	۱۸۵ بندرانزلی
۳۸۵	۲	۲۶۴۸	۹۷	۱۱۹۳۵	۴۸ بندر کیشهر
۶۳	۱	۲۹۰۹	۱۴۹	۶۳۰۹	۳۸ بره سر
۱۷۴	۳	۳۱۰۳۸	۴۷۳	۵۰۸۴۵	۸۴ تالش
۷۷۴	۱	۹۸۶	۳۶	۳۱۴۹	۱۳ توتکابین
۳۱	۲	۹۰۹	۲۷	۵۸۴۷	۱۸ تولمشهر
۱۹۱۴	۳	۱۷۱	۴	۲۴۰۸	۱۷ جیرنده
۱۳۷	۲	۸۷۲۵	۱۷۷	۱۱۸۱۶	۲۶ چابکسر
.	.	۵۱۲	۸	۲۶۷۱	۱۱ چوبر
.	.	۱۵۵۳	۲۶	۲۷۹۰۰	۱۹ حویق
.	.	۲۱۴۳	۲۴	۲۶۳۴۳	۲۷ خشکبیجار
.	.	۷۷۳	۲۴	۲۵۰۳۳	۴۲ خمام
۲۳	۲	۸۵۹	۳۹	۴۷۵۶	۱۰ دیلمان
۲۰۰۷	۲	۲۲۲۸	۸۸	۲۶۹۶	۱۴ رانکوه
۴۸۶	۵	۸۲۹۹	۱۴۵	۱۱۸۰۰	۵۰ رحیم آباد



۳-۹- تعداد انشعاب و حجم فروش آب به تفکیک کاربری در نقاط شهری تحت پوشش شرکت آب و فاضلاب (دنباله)
(فقره- متر مکعب)

صنعتی		آزاد و بنائی		آموزش و اماکن مذهبی		سال و شهر
حجم فروش	تعداد انشعاب	حجم فروش	تعداد انشعاب	حجم فروش	تعداد انشعاب	
۵۱۶۸	۴	۲۰۳۲	۸۵	۱۴۶۲۰	۲۵	رستم آباد.....
۹۸۴۰۷۸	۵۱	۳۹۲۱۶	۵۴۷	۱۳۹۵۰۵۸	۱۱۰۷	رشت.....
.	.	۶۳۳۱	۱۸۵	۲۸۱۹۷	۵۰	رضوانشهر.....
۸۰۰۲	۷	۵۹۱۹	۱۰۳	۱۹۹۲۹	۶۰	رودبار.....
.	.	۲۲۷	۱۵	۱۵۹۷	۸	رودبند.....
۷۸۱۵	۷	۱۹۹۹۶	۲۷۵	۷۵۹۶۸	۱۲۲	رودسر.....
.	.	۱۳۸۹	۲۲	۱۵۳۶۲	۳۲	سنگر.....
.	.	۱۳۰۱۵	۱۳۷	۱۳۸۷۲	۵۵	سیاهکل.....
۱۶۷۰	۱	۲۳۵۰	۴۵	۵۳۳۰	۲۷	شاندرمن.....
۹۷	۱	۱۵۷۶	۴۹	۸۸۶۶	۳۳	شفت.....
۱۸۳	۱	۳۴۷۰	۹۸	۶۰۱۹	۲۷	شلمان.....
۲۰۳۶	۷	۶۷۰۰	۱۷۹	۵۲۴۹۱	۹۸	صومعه سرا.....
۲۱۳۵	۶	۲۱۵۱	۶۶	۳۰۴۲۵	۷۴	فومن.....
۳۲۹۰	۱	۴۲۳۵	۱۱۴	۱۱۲۳۱	۶۱	کلاچای.....
۱۱	۱	۴۴۶	۲۳	۱۳۷۰۲	۳۱	کوچصفهان.....
۱۵۸۵	۱۰	۷۵۵۶	۱۴۳	۵۸۳۷	۴۹	کومله.....
.	.	۴۴	۴	۳۷۰۲	۲۰	گوراب زرمیخ.....
۱۵۶۴۱	۱۹	۵۸۶۲۳	۵۸۳	۹۶۳۵۸	۲۱۸	لاهیجان.....
.	.	۳۲۵۰	۷۰	۱۰۵۴۳	۴۶	لشت نشاء.....
۳۰	۳	۱۳۹۹۲	۳۳۶	۴۹۸۸۹	۱۹۷	لنگرود.....
۳۳۴۸	۱۱	۲۸۹۸	۳۵	۱۶۰۷۳	۳۳	لوشان.....
.	.	۸۱	۱۲	۲۵۸۷	۱۶	لولمان.....
.	.	۱۳۸۷	۵۱	۵۲۰۸	۱۷	لوندویل.....
.	۱	۱۵۴۵	۴۴	۶۰۶۴	۱۲	لیسار.....
۱۴۶۲۸	۳	۸۵۳۶	۱۰۵	۲۶۹۲۱	۷۲	ماسال.....
۳۲۰۰	۳	۲۷۳	۵	۶۳۹۳	۱۴	ماسوله.....
۲۵۸۶۳	۱۷	۹۲۶۰	۴۸	۲۴۵۴۹	۳۸	منجیل.....
۷۵۴۸	۷	۴۰۹۴	۱۰۹	۵۹۰۷	۳۰	واچارگاه.....



۳-۹- تعداد انشعاب و حجم فروش آب به تفکیک کاربری در نقاط شهری تحت پوشش شرکت آب و فاضلاب (دنباله)

سال و شهر	عمومی و دولتی		تجاری		سایر	
	تعداد انشعاب	حجم فروش	تعداد انشعاب	حجم فروش	تعداد انشعاب	حجم فروش
۱۳۸۰ ^(۲)	۱۳۹۰	۱۹۷۱۰۷۹	۲۰۸۲۰	۱۶۶۶۲۹۸	۱۲۸۸	۱۱۶۸۸۴۲
۱۳۸۵ ^(۲)	۱۴۹۰	۲۳۳۵۲۳۳	۲۸۵۸۱	۲۰۰۱۳۹۱	۱۷۱۵	۱۳۳۰۲۰۷
۱۳۹۰ ^(۲)	۲۷۴۷	۳۲۹۵۲۶۷	۳۸۸۴۷	۲۰۴۹۴۰۷	۲۵۰۰	۴۹۸۲۳۰۷
۱۳۹۴	۲۰۵۴	۲۴۸۲۴۰۸ ^(۲)	۵۶۹۰۷	۲۶۷۲۰۴۲	۲۲۶۷	۱۳۹۵۹۱۱۴
۱۳۹۵	۱۹۷۶	۱۶۷۵۹۳۰	۵۳۸۰۸	۲۹۵۲۵۲۲	۲۱۳۷	۱۱۷۵۸۲۹۶
۱۳۹۶	۲۳۰۸	۲۲۷۲۳۸۳	۵۶۸۵۸	۲۸۵۵۹۸۳	۲۰۹۷	۱۲۶۴۰۳۶۴
۱۳۹۷	۲۳۹۵	۲۰۹۳۸۲۹	۵۹۸۸۰	۳۰۵۴۹۰۲	۲۱۴۴	۱۴۵۱۵۶۹۷
۱۳۹۸	۴۹۴۳	۳۲۶۳۲۴۷	۶۶۳۰۶	۳۱۵۸۰۷۷	۱۳۵	۱۸۲۷۲۹۲۲
احمدسرگوراب	۱۷	۲۶۹۵	۱۴۴	۲۷۴۳	۰	۰
اسالم	۳۰	۶۳۸۹	۵۳۶	۲۲۰۳۹	۱	۶۴۹۴۸
آستارا	۳۶۴	۲۵۵۶۱۰	۲۳۱۹	۱۵۲۷۲۶	۱۸	۹۷۶۳۹۲
آستانه اشرفیه	۱۶۳	۴۸۵۳۴	۲۲۷۸	۶۰۰۸۱	۲	۸۸۹۰۷۵
اطاقور	۱۷	۶۰۲۷	۲۹۲	۵۴۷۵	۰	۰
املش	۶۷	۲۵۸۶۶	۹۴۰	۲۳۰۶۹	۵	۳۵۹۶۴۴
بره سر	۱۳	۴۲۸۳	۴۶	۷۹۸	۰	۰
بندرانزلی	۲۷۴	۵۰۴۹۹۵	۳۵۰۴	۱۸۶۲۵۱	۶	۲۷۹۳۶۸۳
بندر کیشهر	۷۳	۲۱۳۷۲	۸۹۵	۲۵۸۸۴	۲	۱۱۵۷۱۴۵
پره سر	۴۴	۲۲۹۰۱	۵۸۵	۲۱۶۹۶	۰	۰
تالش	۱۴۸	۸۱۹۷۹	۲۲۰۳	۱۰۵۹۰۴	۰	۰
توتکابن	۲۰	۵۱۵۲	۱۰۷	۶۵۰۰	۰	۰
تولم شهر	۴۵	۲۹۴۱۶	۶۳۱	۱۷۱۷۱	۰	۰
جیرنده	۳۲	۳۰۶۸	۷۱	۴۳۹۰	۰	۰
چابکسر	۴۷	۹۵۸۹	۵۱۷	۲۷۱۸۰	۱	۲۶۸۹۴
چوبر	۱۰	۷۰۳	۱۰۹	۴۹۶۶	۲	۲۰۴۴۳۷
حویق	۱۹	۳۶۴۲	۱۱۸	۶۲۵۱	۰	۰
خشکیجار	۴۲	۹۰۶۸	۵۹۳	۱۴۰۹۵	۰	۰
خمام	۶۰	۱۶۰۷۷	۷۹۶	۴۳۶۴۱	۲	۱۹۶۸۰۲
دیلمان	۳۲	۵۲۹۶	۲۸۱	۶۴۱۹	۱	۳۶۶۵۷
رانکوه	۱۴	۱۳۶۸۳	۱۸۹	۴۰۰۰	۴	۲۰۴۲۹۷
رحیم آباد	۶۲	۱۰۲۹۰	۹۱۰	۴۴۳۵۲	۱۳	۴۱۴۶۸۹



۳-۹- تعداد انشعاب و حجم فروش آب به تفکیک کاربری در نقاط شهری تحت پوشش شرکت آب و فاضلاب (دنباله) (فقره- متر مکعب)

سال و شهر	عمومی و دولتی		تجاری		سایر	
	تعداد انشعاب	حجم فروش	تعداد انشعاب	حجم فروش	تعداد انشعاب	حجم فروش
رستم آباد.....	۶۱	۳۱۸۷۲	۷۰۴	۴۸۶۴۷	۰	۰
رشت.....	۱۱۴۹	۱۱۳۵۶۳۶	۱۷۹۳۲	۱۲۸۱۳۰۶	۱۱	۱۷۴۲۳۸۶
رضوانشهر.....	۷۳	۳۵۱۲۶	۱۱۲۱	۳۷۷۴۴	۱	۱۰۶۰۱۲
رودبار.....	۸۱	۶۰۴۵۶	۶۶۷	۸۶۳۵۹	۰	۰
رودبینه.....	۲۲	۲۸۰۸	۲۴۱	۵۷۶۴	۰	۰
رودسر.....	۱۹۷	۱۰۰۵۶۹	۲۴۳۷	۷۴۳۹۶	۱۰	۷۲۹۱۷۸
سنقر.....	۴۳	۱۲۳۵۵	۸۵۲	۲۱۰۶۱	۱	۴۷۴۲۴۱
سیاهکل.....	۸۳	۳۱۱۵۳	۱۶۸۵	۳۲۹۸۷	۱۲	۱۹۵۸۰۹۹
شاندرمن.....	۴۵	۱۲۵۹۹	۷۸۶	۲۰۱۱۶	۴	۱۸۸۸۱۰
شفت.....	۷۳	۲۹۴۵۷	۶۳۸	۱۸۳۵۰	۰	۰
شلمان.....	۲۸	۵۰۲۶	۴۱۸	۱۱۶۶۲	۲	۱۷۵۳۷۹
صومعه سرا.....	۱۴۶	۱۳۱۶۳۵	۲۷۷۹	۶۹۶۱۹	۱	۴۲۲۹۳۹
فومن.....	۱۲۳	۵۵۷۴۱	۱۷۲۰	۶۲۷۱۰	۲	۹۰۴۲۸
کلاچای.....	۸۹	۲۵۰۵۵	۹۷۲	۳۸۲۱۷	۱۱	۳۶۷۷۲۱
کوچصفهان.....	۵۲	۸۹۴۷	۸۵۷	۲۹۹۶۸	۰	۰
کومله.....	۵۳	۱۸۵۲۴	۴۴۹	۹۹۸۷	۱	۱۰۶۱۶۲
گوراب زرمیخ.....	۳۲	۲۲۰۸۹	۳۵۴	۹۰۴۹	۰	۰
لاهیجان.....	۴۵۱	۱۸۲۹۶۱	۵۳۲۷	۲۱۱۰۰۹	۱۰	۲۸۲۳۳۷۲
لشت نشاء.....	۵۱	۲۲۵۸۴	۷۸۹	۲۵۰۴۹	۱	۱۹۸۱۲
لنگرود.....	۱۴۷	۶۱۱۴۴	۳۶۷۳	۹۹۹۹۲	۴	۱۱۸۷۸۱۱
لوشان.....	۶۷	۴۸۵۲۳	۴۷۵	۲۲۹۲۳	۰	۰
لولمان.....	۴	۱۱۱۰	۲۴۵	۶۰۴۹	۰	۰
لوندویل.....	۲۴	۱۴۲۴۲	۲۰۰	۸۵۳۲	۲	۱۱۵۵۳۵
لیسار.....	۲۵	۴۸۲۴	۳۹۶	۱۴۰۴۶	۰	۰
ماسال.....	۹۴	۴۷۶۳۷	۱۶۰۳	۵۷۸۹۸	۲	۸۳۴۶۸
ماسوله.....	۲۴	۷۴۳۶	۱۱۳	۷۸۹۸	۰	۰
منجیل.....	۸۹	۶۳۱۸۱	۶۱۵	۵۲۵۴۶	۱	۳۰۱۶۷۲
واجارگاه.....	۲۴	۳۹۲۲	۱۹۴	۸۵۶۲	۲	۵۵۲۳۳

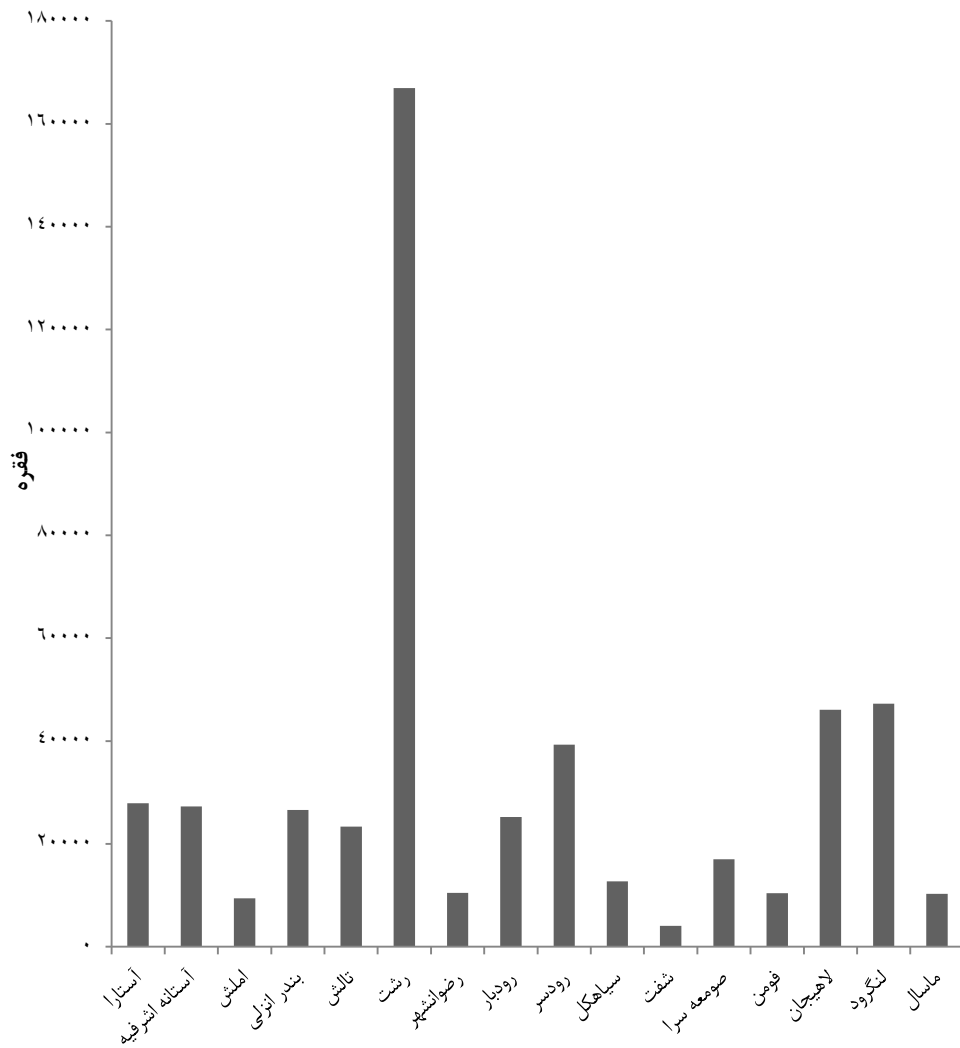
۱- تعداد انشعابات بیانگر کل انشعابات موجود شرکت نمی باشد. در واقع انشعاباتی که از آن ها در طول سال قبض گیری انجام نشده و یا اینکه راکد می باشند، در جدول فوق منظور نشده است.

۲- اطلاعات توسط کارشناسان دستگاه ذی ربط تجدیدنظر شده است.

مأخذ- شرکت آب و فاضلاب شهری استان گیلان.

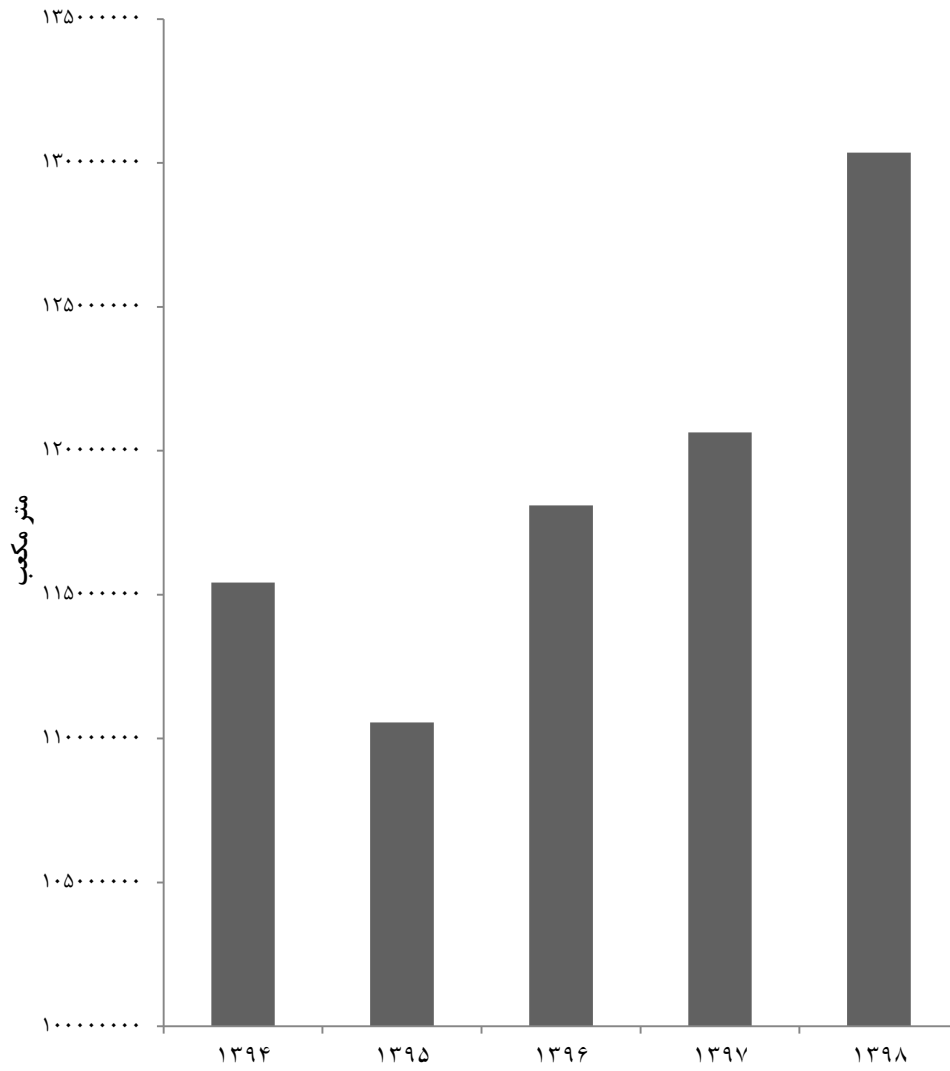
- شرکت آب و فاضلاب استان گیلان.

۹-۲- تعداد انشعاب آب در نقاط شهری شهرستان‌های استان: ۱۳۹۸



مبنا: جدول ۳-۹

۹-۳- مقدار فروش آب در مناطق شهری استان



مبنا: جدول ۳-۹

۴-۹- ظرفیت منابع، تأمین آب، حجم تولید، فروش و تعداد انشعاب آب در نقاط روستایی
(هزار متر مکعب - فقره)

سال و شهرستان	حداکثر ظرفیت منابع تأمین آب	حجم تولید آب	حجم فروش آب	تعداد انشعاب آب
۱۳۸۵.....	۳۶۸۹۰	۳۱۰۰۰	۲۰۷۰۹	۱۳۰۰۰۰
۱۳۹۰.....	۵۰۷۸۲	۳۹۵۰۰	۳۰۱۰۰	۲۰۸۵۳۷
۱۳۹۴.....	۶۷۵۹۲	۵۷۹۳۴	۴۱۰۰۰	۲۷۰۰۹۹ ^(۱)
۱۳۹۵.....	۷۱۷۱۰	۵۸۰۹۵	۴۲۲۰۱	۲۸۱۰۴۳
۱۳۹۶.....	۷۸۳۵۹	۸۰۲۱۰	۴۱۷۷۰	۲۹۵۷۶۴
۱۳۹۷.....	۸۸۴۰۱	۷۹۴۸۰	۴۲۲۴۵	۳۱۱۰۹۲
۱۳۹۸.....	۱۹۵۰۱	۱۴۷۳۹	۴۲۵۷۵	۳۲۴۴۹۲
آستارا.....	۱۳۹۴	۱۷۳۷	۱۱۳۱	۱۰۲۸۰
آستانه اشرفیه.....	۵۴۴۷	۱۰۸۷۰	۲۹۴۵	۲۵۷۳۲
املش.....	۴۹۲۲	۲۴۸۲	۱۶۱۱	۱۲۳۶۷
بندر انزلی.....	۲۴۸۶	۱۹۳۲	۱۲۰۰	۹۴۳۰
تالش.....	۱۱۴۴۶	۱۰۹۳۰	۴۷۴۳	۳۲۷۲۹
رشت.....	۱۱۸۵۰	۱۵۸۴۴	۵۲۰۲	۵۰۵۶۷
رضوانشهر.....	۴۲۴۰	۳۱۳۴	۲۱۳۱	۱۳۱۹۶
رودبار.....	۶۰۴۴	۳۲۰۳	۱۳۰۰	۱۲۶۵۳
رودسر.....	۴۲۰۰	۵۲۹۰	۳۷۴۷	۳۰۹۶۷
سیاهکل.....	۴۳۲۰	۳۰۰۰	۲۲۰۰	۱۵۱۹۰
شفت.....	۸۰۵۰	۳۰۵۰	۱۷۷۰	۱۰۳۱۶
صومعه سرا.....	۶۷۱۰	۳۰۸۰	۳۷۶۰	۲۳۹۵۳
فومن.....	۶۹۸۴	۱۱۳۵۰	۳۱۶۸	۱۹۰۶۱
لاهیجان.....	۵۲۸۰	۳۶۱۶	۳۷۸۷	۲۹۸۵۷
لنگرود.....	۴۵۸۸	۲۳۵۹	۲۱۷۰	۱۹۰۸۹
ماسال.....	۱۵۴۰	۲۸۶۲	۱۷۱۰	۹۱۰۵

۱- اطلاعات توسط کارشناسان دستگاه ذی ربط تجدیدنظر شده است.

مأخذ- شرکت آب و فاضلاب روستایی استان گیلان.

- شرکت آب و فاضلاب استان گیلان.

۵-۹- اطلاعات مربوط به وضع موجود حجم مخازن، طول شبکه توزیع و خطوط انتقال آب در نقاط روستایی (متر مکعب - کیلومتر)

سال و شهرستان	حجم مخازن در مدار	طول شبکه توزیع آب	طول خطوط انتقال آب
..... ۱۳۸۵	۱۱۴۹۹۶	۹۲۳۲	۹۳۱
..... ۱۳۹۰	۱۳۴۱۲۴	۱۲۷۲۷	۱۸۸۶
..... ۱۳۹۴	۱۵۱۹۲۶	۱۶۱۶۸	۳۴۷۴
..... ۱۳۹۵	۱۴۲۸۳۰	۱۶۷۰۳	۳۶۸۶ ^(۱)
..... ۱۳۹۶	۱۳۸۷۲۳	۱۷۶۰۲	۳۹۲۲
..... ۱۳۹۷	۱۴۳۲۸۵	۱۷۸۷۶	۴۰۵۵
..... ۱۳۹۸	۱۴۳۶۰۵	۱۸۱۴۳	۴۱۵۲
..... آستارا	۲۶۲۰	۴۲۶	۱۳۴
..... آستانه اشرفیه	۱۱۸۷۰	۹۷۷	۳۳۴
..... املش	۵۴۸۰	۷۰۲	۱۸۸
..... بندرانزلی	۳۲۹۰	۴۵۰	۹۲
..... تالش	۱۲۵۴۵	۱۲۴۹	۲۶۴
..... رشت	۱۸۰۷۵	۳۰۶۰	۳۸۲
..... رضوانشهر	۴۴۱۵	۸۲۵	۱۳۱
..... رودبار	۸۹۷۵	۱۵۳۸	۳۶۱
..... رودسر	۸۹۳۵	۲۳۰۱	۸۹۸
..... سیاهکل	۷۹۳۰	۷۰۸	۱۵۶
..... شفت	۷۰۵۰	۸۴۰	۱۳۸
..... صومعه سرا	۶۰۶۵	۱۳۰۳	۱۶۶
..... فومن	۱۴۷۹۰	۹۶۸	۱۹۰
..... لاهیجان	۱۶۲۵۲	۱۱۶۵	۲۹۸
..... لنگرود	۹۰۸۸	۹۸۳	۲۷۸
..... ماسال	۶۲۲۵	۶۴۷	۱۴۲

۱- اطلاعات توسط کارشناسان دستگاه ذی ربط تجدیدنظر شده است.

مأخذ- شرکت آب و فاضلاب روستایی استان گیلان.

- شرکت آب و فاضلاب استان گیلان.

۹-۶- ظرفیت نامی و تولید ناخالص برق مولدهای نصب شده

تولید ناخالص برق (میلیون کیلو وات ساعت)			ظرفیت نامی (هزار کیلو وات)			سال
سایر (۱) مؤسسات	مؤسسات تابع وزارت نیرو	جمع	سایر (۱) مؤسسات	مؤسسات تابع وزارت نیرو	جمع	
۰	(۲)۸۵۲۰	(۲)۸۵۲۰	۰/۰	(۳)۱۷۶۴/۵	۱۷۶۴/۵	۱۳۸۰
۰	۹۵۷۹	۹۵۷۹	۰/۰	(۳)۱۷۸۸/۵	۱۷۸۸/۵	۱۳۸۵
۷۱	۹۵۰۱	۹۵۷۲	۳۲۴/۰	۱۸۱۵/۳	۲۱۳۹/۳	۱۳۹۰
۱۳۴۰۴	۱۷۳۲	۱۵۱۳۶	۲۲۷۳/۶	۵۴۲/۸	۲۸۱۶/۴	۱۳۹۴
۱۲۴۸۷	۱۷۸۳	۱۴۲۷۰	۲۲۷۳/۶	۵۴۲/۸	۲۸۱۶/۴	۱۳۹۵
۱۳۱۱۶	۱۹۴۴	۱۵۰۶۰	۲۲۷۶/۴	۵۴۲/۸	۲۸۱۹/۲	۱۳۹۶
۱۳۰۲۶	۱۹۲۷	۱۴۹۵۳	۲۲۸۶/۷	۵۳۹/۸	۲۸۲۶/۵	۱۳۹۷
۱۲۲۲۷	۱۸۹۶	۱۴۱۲۳	۲۳۱۲/۳	۵۳۹/۸	۲۸۵۲/۱	۱۳۹۸

۱- سایر مؤسسات شامل بخش خصوصی و صنایع بزرگ می باشد.

۲- اطلاعات توسط کارشناسان دستگاه ذی ربط تجدیدنظر شده است.

ماخذ- شرکت سهامی برق منطقه ای استان گیلان.

۷-۹ ظرفیت مولدهای نصب شده و بیشترین قدرت تولید شده در نقطه اوج مصرف نیروگاههای تابع وزارت نیرو (هزار کیلو وات)

سال و نوع مولد	ظرفیت نامی (قدرت نامی)	ظرفیت عملی (قدرت عملی)	قدرت تولید شده در نقطه اوج مصرف
۱۳۸۰	(^۱)۱۷۶۴/۵	(^۱)۱۶۸۸/۵	.
۱۳۸۵	(^۱)۱۷۸۸/۵	(^۱)۱۶۹۷/۵	.
۱۳۹۰	۲۱۳۹/۳	۲۱۲۵/۳	.
۱۳۹۴	۲۸۱۶/۴	۲۶۰۳/۸	.
۱۳۹۵	۲۸۱۶/۴	۲۶۰۱/۸	.
۱۳۹۶	۲۸۱۹/۲	۲۵۹۱/۸	.
۱۳۹۷	۲۸۲۶/۵	۲۶۱۱/۱	.
۱۳۹۸	۲۸۵۲/۱	۲۶۳۶/۶	.
برق منطقه‌ای			
آبی	۸۷/۵	۸۷/۵	.
بخاری	۲۴۰/۰	۲۴۰/۰	.
گازی	۱۲۰/۰	۹۷/۰	.
چرخه ترکیبی	۰/۰	۰/۰	.
دیزلی	۰/۰	۰/۰	.
اتمی	۰/۰	۰/۰	.
تجدیدپذیر	۹۲/۳	۹۲/۳	.
صنایع بزرگ			
بخاری	۰/۰	۰/۰	.
گازی	۰/۰	۰/۰	.
بخش خصوصی			
بخاری	۰/۰	۲۱۱۹/۹	.
گازی	۲۷/۳	۲۷/۳	.
چرخه ترکیبی	۲۲۷۵/۴	۲۰۸۳/۰	.
تجدیدپذیر	۹/۶	۹/۶	.

۱- اطلاعات توسط کارشناسان دستگاه ذی‌ربط تجدیدنظر شده است.

ماخذ- شرکت سهامی برق منطقه‌ای استان گیلان.

۸-۹- ظرفیت مولدهای نصب شده و تولید ناخالص برق نیروگاه‌های تابع وزارت نیرو برحسب شرکت برق منطقه‌ای، صنایع بزرگ و بخش خصوصی: ۱۳۹۸

تولید ناخالص (میلیون کیلو وات ساعت)	ظرفیت عملی (هزار کیلو وات)	ظرفیت نامی (هزار کیلو وات)	شهرستان محل استقرار	نیروگاه
۱۴۱۲۳	۲۶۳۶/۶	۲۸۵۲/۱	XX	جمع
۷۱۳۸	۱۱۸۳/۰	۱۳۰۷/۴	رشت	سیکل ترکیبی
۱۴۷۴	۳۳۷/۰	۳۶۰/۰	رودبار	نیروگاه لوشان
۱۰۱	۹۲/۳	۹۲/۳	رودبار	نیروگاه منجیل
۳۲۱	۸۷/۵	۸۷/۵	رودبار	سد آبی سپیدرود
۹	۳/۰	۳/۰	رودبار	سد آبی تاریک
۴۹۶۶	۹۰۰/۰	۹۶۸/۰	رضوانشهر	نیروگاه پره سر
۱۰	۲/۰	۲/۰	رشت	تولید پراکنده گیل و آذر ایرانیان رشت
۲۵	۶/۳	۶/۳	رودبار	نیروگاه برق آبی شهربیجار
۷۸	۲۵/۳	۲۵/۳	انزلی	تولید پراکنده کاسپین انزلی
۱	۰/۳	۰/۳	تالش	برق آبی سینه هونی تالش

ماخذ- شرکت سهامی برق منطقه‌ای استان گیلان.

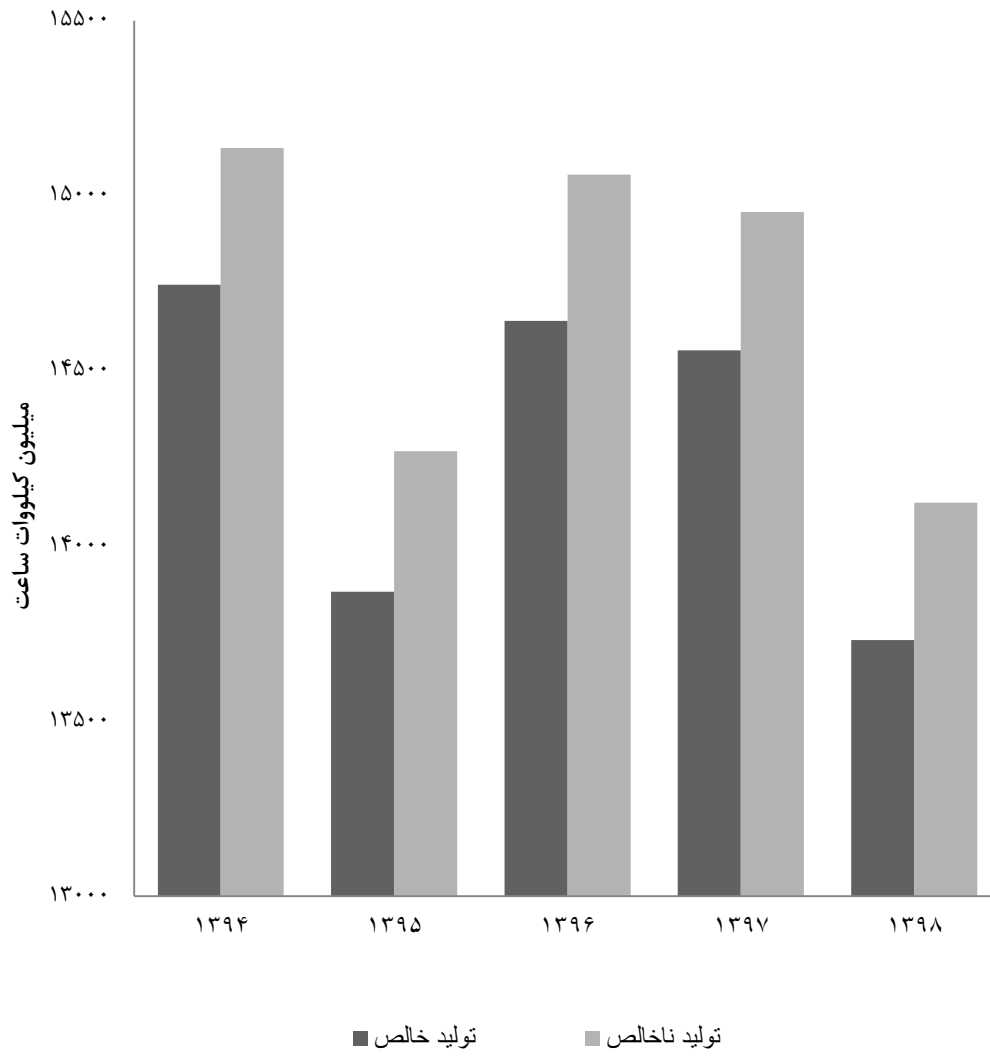
۹-۹- تولید انرژی برق و مصرف داخلی نیروگاه‌های استان (میلیون کیلو وات ساعت)

سال و نوع مولد	تولید ناخالص	مصرف داخلی نیروگاه‌ها	تولید خالص
۱۳۸۰.....	۸۵۲۰ ^(۱)	۲۵۹	۸۲۶۱
۱۳۸۵.....	۹۵۷۹	۲۶۷	۹۳۱۲
۱۳۹۰.....	۹۵۷۲	۲۹۴	۹۲۷۸
۱۳۹۴.....	۱۵۱۳۶	۳۹۰	۱۴۷۴۶
۱۳۹۵.....	۱۴۲۷۰	۴۰۱	۱۳۸۶۹
۱۳۹۶.....	۱۵۰۶۰	۴۱۸	۱۴۶۴۲
۱۳۹۷.....	۱۴۹۵۳	۳۹۵	۱۴۵۵۸
۱۳۹۸.....	۱۴۱۲۳	۳۹۲	۱۳۷۳۱
برق منطقه‌ای			
آبی.....	۳۲۱	۸	۱۷۹۴
بخاری.....	۱۱۴۰	۹۱	۳۱۳
گازی.....	۰	۰	۱۰۴۹
چرخه ترکیبی.....	۳۳۴	۳	۰
دیزلی.....	۰	۰	۳۳۱
اتمی.....	۰	۰	۰
تجدیدپذیر.....	۱۰۱	۰	۱۰۱
صنایع بزرگ			
بخاری.....	۰	۰	۰
گازی.....	۰	۰	۰
بخش خصوصی			
بخاری.....	۰	۰	۱۱۹۳۷
گازی.....	۸۸	۰	۸۸
چرخه ترکیبی.....	۱۲۱۰۴	۲۹۰	۱۱۸۱۴
تجدیدپذیر.....	۳۵	۰	۳۵

۱- اطلاعات توسط کارشناسان دستگاه ذی‌ربط تجدیدنظر شده است.

ماخذ- شرکت سهامی برق منطقه‌ای استان گیلان.

۴-۹- تولید خالص و ناخالص برق انواع مولد مصرف داخلی نیروگاهها



مبنا: جدول ۹-۹

۹-۱۰- تولید ناخالص برق، سوخت مصرفی، انرژی حاصل و بازده نیروگاه‌های حرارتی تابع

وزارت نیرو، صنایع بزرگ و بخش خصوصی

سوخت مصرفی			تولید ناخالص برق نیروگاه‌های حرارتی (میلیون کیلو وات ساعت)	سال و نوع مالکیت نیروگاه‌ها
گاز طبیعی (میلیون مترمکعب)	نفت کوره (میلیون لیتر)	گازوئیل (میلیون لیتر)		
۱۶۲۷	.	۱۷۵	۸۵۳۲	۱۳۸۰
۱۷۵۰	.	۳۲۸	۹۲۱۱	۱۳۸۵
۱۶۶۰	.	۵۸۹	۹۲۴۳	۱۳۹۰
۲۸۸۸	.	۵۷۵	۱۴۸۸۹	۱۳۹۴
۲۵۴۸	.	۷۳۶	۱۳۹۰۰	۱۳۹۵
۲۹۷۷	.	۵۱۶	۱۴۷۶۵	۱۳۹۶
۲۹۱۴	.	۵۸۵	۱۴۷۱۳	۱۳۹۷
۲۶۸۵	.	۶۱۰	۱۳۶۶۶	۱۳۹۸
۴۱۶	.	۶۵	۱۴۷۴	نیروگاه‌های تابعه وزارت نیرو
.	.	.	.	صنایع بزرگ
۲۲۶۹	.	۵۴۵	۱۲۱۹۲	بخش خصوصی

بازده (درصد)	انرژی حرارتی مصرفی به ازای یک کیلو وات ساعت برق تولید شده (کیلوکالری)	انرژی حاصل از مصرف سوخت (میلیارد کیلو کالری)	سال و نوع مالکیت نیروگاه‌ها
۴۷/۱	۱۸۲۶	۱۵۵۸۴	۱۳۸۰
۴۳/۵	۱۹۷۵	۱۸۱۹۵	۱۳۸۵
۴۰/۵	۲۱۲۲	۱۹۶۱۲	۱۳۹۰
۴۲/۵	۲۰۳۲	۳۰۲۵۲	۱۳۹۴
۴۱/۷	۲۰۶۲	۲۸۶۵۸	۱۳۹۵
^(۱) ۴۱/۶	^(۱) ۲۰۶۷	۳۰۵۲۵	۱۳۹۶
۴۱/۴	۲۰۷۸	۳۰۵۶۷	۱۳۹۷
۴۰/۸۵	۲۱۰۵	۲۸۱۷۷۳	۱۳۹۸
۳۰/۲	۲۸۵۲	۴۲۰۴	نیروگاه‌های تابعه وزارت نیرو
۰/۰	.	.	صنایع بزرگ
۴۲/۷	۲۰۱۵	۲۴۵۶۹	بخش خصوصی

۱- اطلاعات توسط کارشناسان دستگاه ذی‌ربط تجدید نظر شده است.

ماخذ- شرکت سهامی برق منطقه‌ای استان گیلان.

۹-۱۱- موجودی خطوط شبکه انتقال برق (کیلومتر مدار)

سال	خطوط انتقال		خطوط فوق توزیع	
	۴۰۰ کیلو ولت	۲۳۰ کیلو ولت	۱۳۲ کیلو ولت	۶۳ و ۶۶ کیلو ولت
۱۳۸۰	۲۶۰	۶۳۲/۲	۶۴/۳	۹۵۶/۹
۱۳۸۵	۲۶۰	۶۴۶/۷	۸۷/۹	۱۰۶۰/۸ ^(۱)
۱۳۹۰	۲۶۰	۸۷۴/۸	۸۷/۹	۱۲۸۷/۳
۱۳۹۴	۲۷۳	۱۱۱۹/۴	۸۷/۹	۱۳۹۶/۴
۱۳۹۵	۲۵۷	۱۰۹۹/۲	۸۶/۸	۱۳۷۶/۴
۱۳۹۶	۲۵۷	۱۰۹۹/۴	۸۶/۹	۱۳۸۲/۲
۱۳۹۷	۲۵۷	۱۰۹۹/۴	۸۶/۹	۱۴۰۳/۳
۱۳۹۸	۲۵۷	۱۰۹۹/۶	۸۶/۸	۱۴۰۲/۷

۱- اطلاعات توسط کارشناسان دستگاه ذی ربط تجدیدنظر شده است.

ماخذ- شرکت سهامی برق منطقه‌ای استان گیلان.

۹-۱۲- ظرفیت پست‌های انتقال برق (مگا ولت آمپر)

سال	پست‌های انتقال		پست‌های فوق توزیع	
	۴۰۰ کیلو ولت	۲۳۰ کیلو ولت	۱۳۲ کیلو ولت	۶۳ و ۶۶ کیلو ولت
۱۳۸۰	۱۰۰۰	۱۳۴۰	۱۲۰	۱۲۵۲/۵
۱۳۸۵	۱۰۰۰	۱۹۲۰	۱۲۰	۱۶۳۳/۵
۱۳۹۰	۱۰۰۰	۲۵۲۵	۱۲۰	۲۰۲۸/۵ ^(۱)
۱۳۹۴	۱۰۰۰	۳۱۲۰	۱۲۰	۲۶۱۰/۵
۱۳۹۵	۱۰۰۰	۳۱۲۵	۱۲۰	۲۶۲۵/۵
۱۳۹۶	۱۰۰۰	۳۱۲۵	۱۲۰	۲۷۲۰/۵
۱۳۹۷	۱۰۰۰	۳۲۱۰	۱۲۰	۳۰۰۰/۵
۱۳۹۸	۱۰۰۰	۳۲۸۰	۱۲۰	۳۱۴۵/۵

۱- اطلاعات توسط کارشناسان دستگاه ذی ربط تجدیدنظر شده است.

ماخذ- شرکت سهامی برق منطقه‌ای استان گیلان.

۹-۱۳ - تعداد انواع مشترکان برق بر حسب نوع مصرف

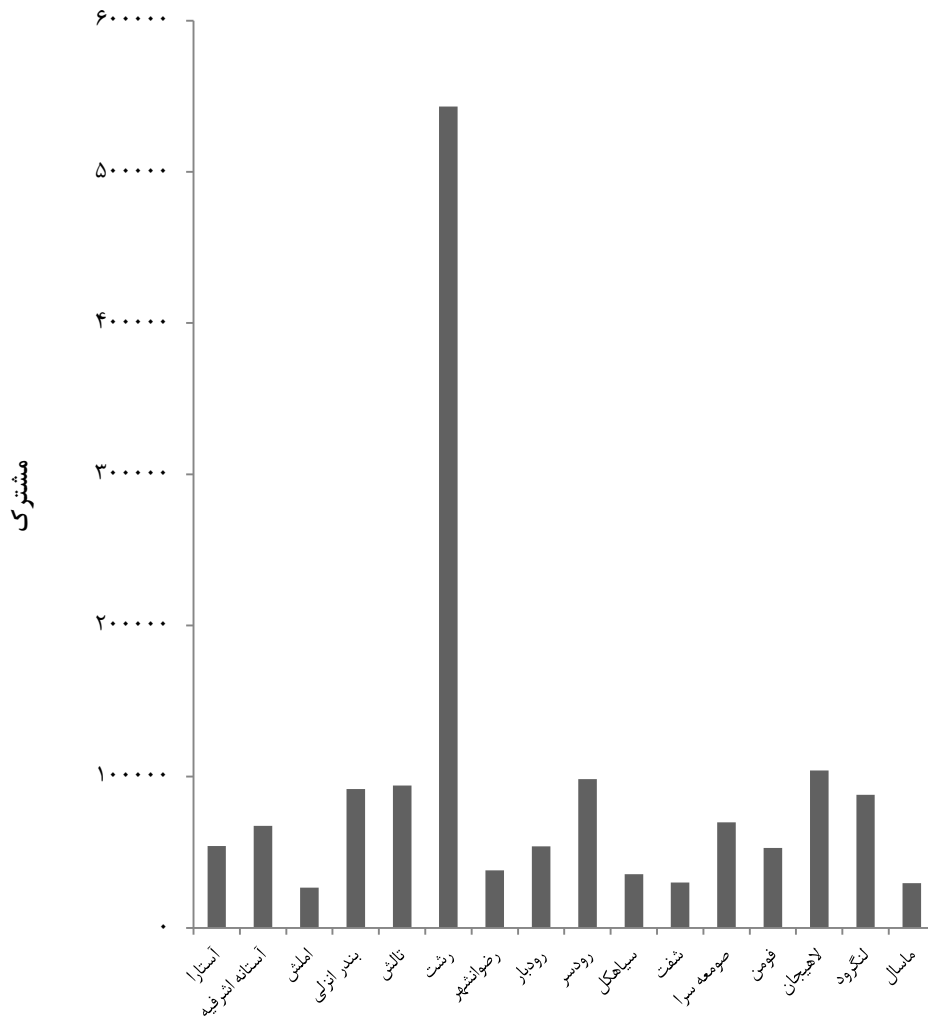
سال و شهرستان	جمع	خانگی	عمومی	کشاورزی	صنعتی	روشنایی معابر	سایر ^(۱)
..... ۱۳۸۰	۶۸۱۵۸۳	۵۴۵۵۶۸	۱۹۹۹۱	۲۵۴۹	۳۴۰۷	...	۱۱۰۰۶۸
..... ۱۳۸۵	۸۴۷۴۶۵	۶۷۲۸۴۷	۳۱۹۹۸	۳۷۹۸	۵۳۷۹	...	۱۳۳۴۴۳
..... ۱۳۹۰	۱۰۹۸۶۳۲	۸۶۶۰۶۴	۴۶۴۰۳	۱۲۴۵۸	۴۱۷۸	۸۰۱۶	۱۶۱۵۱۳
..... ۱۳۹۴	۱۳۰۶۳۵۸	۱۰۲۴۵۱۲	۶۱۱۶۶	۱۴۸۸۷	۵۰۲۷	۹۸۹۹	۱۹۰۸۶۷
..... ۱۳۹۵	۱۳۴۳۴۷۸	۱۰۵۱۲۴۸	۶۴۰۴۹	۱۵۶۲۰	۵۲۶۷	۱۰۴۱۹	۱۹۶۸۷۵
..... ۱۳۹۶	۱۳۸۹۵۲۲	۱۰۸۶۵۹۰	۶۷۶۱۳	۱۸۸۶۹	۵۵۷۷	۱۰۹۶۳	۱۹۹۹۱۰
..... ۱۳۹۷	۱۴۳۶۸۶۹	۱۱۱۸۵۴۰	۷۰۵۵۸	۱۷۲۴۵	۵۸۲۱	۱۱۴۴۲	۲۱۳۲۶۳
..... ۱۳۹۸	۱۴۷۷۹۰۴	۱۱۴۷۲۷۰	۷۳۲۷۳	۱۷۸۱۰	۶۰۶۵	۱۱۸۸۹	۲۲۱۵۹۷
..... آستارا	۵۴۱۲۳	۴۱۳۲۰	۲۴۶۵	۵۲۳	۲۱۹	۳۵۷	۹۲۳۹
..... آستانه اشرفیه	۶۷۵۱۰	۵۲۸۷۹	۱۹۱۵	۸۲۵	۲۸۵	۵۰۷	۱۱۰۹۹
..... املش	۲۶۵۱۱	۲۱۶۷۲	۷۶۲	۴۸۷	۶۰	۲۸۰	۳۲۵۰
..... بندرانزلی	۹۱۸۴۴	۶۹۴۹۲	۵۰۵۸	۴۹۰	۶۱۸	۶۵۳	۱۵۵۳۳
..... تالش	۹۴۲۰۲	۷۱۰۲۱	۲۹۴۰	۵۱۲۶	۵۲۵	۸۵۶	۱۳۷۳۴
..... رشت	۵۴۳۳۰۲	۴۱۷۲۳۳	۳۷۹۸۵	۲۶۵۸	۱۹۵۱	۳۵۶۷	۷۹۹۰۸
..... رضوانشهر	۳۸۰۳۴	۲۸۹۰۷	۱۳۰۳	۱۰۲۳	۱۴۶	۴۴۴	۶۲۱۱
..... رودبار	۵۳۹۸۷	۴۴۴۹۸	۱۶۵۳	۵۱۴	۳۲۹	۵۵۶	۶۴۳۷
..... رودسر	۹۸۴۶۷	۷۸۰۵۳	۳۴۵۰	۱۵۸۳	۲۸۰	۹۱۱	۱۴۱۹۰
..... سیاهکل	۳۵۵۴۳	۲۹۴۶۱	۸۲۱	۲۹۹	۱۳۹	۴۰۸	۴۴۱۵
..... شفت	۳۰۰۰۳	۲۳۰۷۲	۱۰۳۸	۷۸۴	۲۵۷	۴۸۲	۴۳۷۰
..... صومعه سرا	۶۹۷۲۹	۵۳۴۲۲	۳۴۱۷	۱۰۵۰	۳۳۸	۷۳۴	۱۰۷۶۸
..... فومن	۵۲۸۵۵	۴۱۲۲۶	۲۵۲۶	۵۹۱	۱۷۲	۵۵۵	۷۷۸۵
..... لاهیجان	۱۰۴۱۶۱	۸۲۷۰۱	۴۳۴۱	۵۲۲	۳۰۷	۶۵۱	۱۵۶۳۹
..... لنگرود	۸۸۰۱۶	۶۹۵۵۴	۲۲۲۶	۸۱۶	۳۲۳	۶۱۷	۱۴۴۸۰
..... ماسال	۲۹۶۱۷	۲۲۷۵۹	۱۳۷۳	۵۱۹	۱۱۶	۳۱۱	۴۵۳۹

۱- شامل مصارف تجاری و آزاد می باشد.

ماخذ- شرکت توزیع برق استان گیلان.

- شرکت سهامی برق منطقه ای استان گیلان.

۵-۹- تعداد مشترکان برق در شهرستان‌های استان گیلان: ۱۳۹۸



مبنا: جدول ۱۳-۹

۹-۱۴- تعداد روستاها، خانوارهای روستایی دارای برق و مشخصات تاسیسات برقرسانی به روستاها

ظرفیت ترانسفورماتورهای توزیع (مگا ولت آمپر)	تعداد ترانسفورماتورهای توزیع	طول خطوط فشار ضعیف توزیع (کیلومتر)	طول خطوط فشار متوسط توزیع (کیلومتر)	خانوار دارای برق	روستا	سال
...	۲۲۳۹۳۰	۲۲۳۹ ۱۳۸۰
...	۲۹۷۳۷۴	۲۳۶۳ ۱۳۸۵ ^(۱)
۱۰۹۶	۱۰۳۱۴	۱۱۶۵۸	۶۳۰۷	۳۵۲۰۸۱	۲۴۹۴ ۱۳۹۰
۱۰۹۸	۱۰۳۷۳	۱۱۶۹۱	۶۳۶۵	۳۵۲۸۰۸	۲۵۴۰ ۱۳۹۴
۱۰۹۸	۱۰۳۷۷	۱۱۶۹۳	۶۳۶۶	۳۵۲۹۷۲	۲۵۴۸ ۱۳۹۵
۱۰۹۹	۱۰۳۸۳	۱۱۷۰۷	۶۳۸۶	۳۵۳۰۲۵	۲۵۵۷ ۱۳۹۶
۱۰۹۹	۱۰۳۸۳	۱۱۷۰۷	۶۳۸۶	۳۵۳۰۲۵	۲۵۵۷ ۱۳۹۷
۱۰۹۹	۱۰۳۸۴	۱۱۷۰۷	۶۳۸۶	۳۵۳۰۳۷	۲۵۵۸ ۱۳۹۸

۱- نتایج سرشماری عمومی نفوس و مسکن ۱۳۸۵.
 ماخذ- شرکت توزیع برق استان گیلان.

۱۵-۹- مقدار فروش برق بر حسب نوع مصرف (مگاوات ساعت)

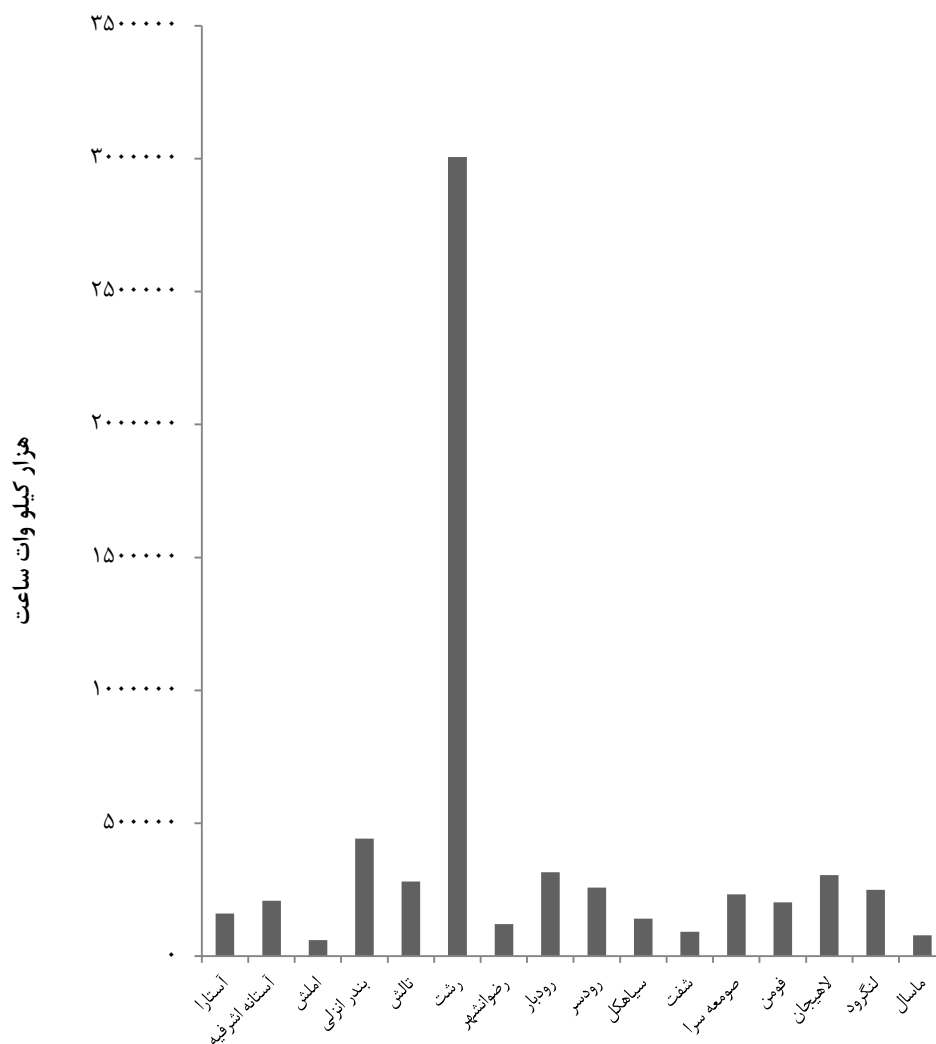
سال و شهرستان	جمع	خانگی	عمومی	کشاورزی	صنعتی	روشنایی معابر	سایر ^(۱)
..... ۱۳۸۰	۲۳۳۹۰۶۲	۱۰۶۵۸۷۱	۲۴۲۵۱۶	۲۹۵۹۷	۶۶۳۳۵۶	۶۵۰۰۰	۲۷۲۷۲۲
..... ۱۳۸۵	۳۱۰۱۱۵۵	۱۵۱۰۸۰۶	۳۷۰۶۷۴	۳۳۲۴۷	۷۰۵۱۲۲	۲۰۷۸۳۸	۲۷۳۴۶۸
..... ۱۳۹۰	۳۷۷۳۶۵۲	۱۶۱۹۵۴۲	۳۷۹۷۳۰	۳۵۶۴۲۱	۸۹۶۸۹۷	۱۷۷۶۹۶	۳۴۳۳۶۶
..... ۱۳۹۴	۵۱۱۰۳۶۱	۲۱۴۶۱۵۱	۴۷۲۷۵۷	۴۸۴۰۳۴	۱۲۷۵۶۸۱	۱۷۰۲۷۲	۵۶۱۴۶۶
..... ۱۳۹۵	۵۳۵۲۰۳۹	۲۱۸۱۰۶۷	۴۹۹۰۹۰	۴۹۰۲۸۷	۱۴۵۱۰۱۰	۱۶۸۰۲۲	۵۶۲۵۶۳
..... ۱۳۹۶	۵۸۱۳۰۳۹	۲۴۰۶۴۹۱	۵۳۲۵۹۶	۵۲۱۷۳۵	۱۵۱۵۶۰۱	۱۶۵۴۹۷	۶۷۱۱۱۹
..... ۱۳۹۷	۶۰۲۵۴۸۵	۲۴۴۰۳۰۴	۵۳۲۱۵۶	۵۶۴۹۷۶	۱۶۷۹۵۷۵	۱۶۷۰۶۷	۶۴۱۴۰۷
..... ۱۳۹۸	۶۱۵۴۱۳۵	۲۴۵۳۳۳۳	۵۴۰۰۵۶	۵۵۲۱۰۰	۱۷۷۵۲۶۷	۱۶۸۵۰۱	۶۶۴۸۷۸
..... آستارا	۱۶۰۵۹۱	۸۸۱۱۱	۱۷۹۲۷	۹۶۹۷	۱۲۷۳۳	۵۹۶۶	۲۶۱۵۷
..... آستانه اشرفیه	۲۰۸۳۴۴	۱۰۶۹۷۱	۱۷۹۹۸	۳۴۰۸۰	۱۶۲۵۰	۹۹۲۳	۲۳۱۲۲
..... املش	۶۰۶۲۲	۳۲۹۹۸	۳۶۱۹	۱۳۲۱۹	۱۷۳۳	۳۳۵۶	۵۶۹۷
..... بندرانزلی	۴۴۲۶۶۹	۱۶۹۰۱۲	۴۶۷۲۱	۱۷۷۶۱	۱۲۸۶۵۸	۱۵۸۸۱	۶۴۶۳۶
..... تالش	۲۸۰۷۵۳	۱۳۰۵۱۴	۱۹۴۸۶	۶۸۳۹۵	۲۳۸۳۷	۵۶۹۸	۳۲۸۲۳
..... رشت	۳۰۰۶۴۹۰	۱۰۳۲۳۱۰	۲۸۷۷۵۲	۱۴۹۱۷۳	۱۱۸۶۶۴۵	۴۷۶۱۳	۳۰۲۹۹۷
..... رضوانشهر	۱۲۰۸۲۷	۴۹۶۹۰	۱۴۶۰۶	۱۱۹۸۷	۲۷۷۶۲	۴۲۹۹	۱۲۴۸۳
..... رودبار	۳۱۵۲۰۷	۶۸۹۵۶	۱۶۵۰۴	۳۷۲۱۶	۱۶۱۴۲۲	۱۰۵۶۲	۲۰۵۴۷
..... رودسر	۲۵۸۱۲۷	۱۳۹۱۶۹	۱۸۴۰۳	۲۶۹۹۱	۲۲۴۹۴	۱۹۰۵۶	۳۲۰۱۴
..... سیاهکل	۱۴۰۷۳۵	۴۰۱۸۹	۴۸۲۷	۱۲۶۰۴	۷۰۵۴۸	۴۷۲۵	۷۸۴۲
..... شفت	۹۲۲۰۵	۴۱۱۶۴	۶۱۳۸	۲۱۹۸۹	۱۰۶۳۸	۳۴۸۶	۸۷۹۰
..... صومعه سرا	۲۳۲۰۱۴	۱۰۳۲۷۷	۱۷۵۷۱	۵۸۲۳۱	۲۱۶۳۳	۸۵۵۶	۲۲۷۴۶
..... فومن	۲۰۲۵۸۴	۸۱۰۱۳	۱۴۳۵۸	۲۲۹۸۰	۵۵۶۱۴	۸۶۹۲	۱۹۹۲۷
..... لاهیجان	۳۰۵۲۸۷	۱۷۸۴۹۴	۲۹۳۹۱	۲۱۵۰۰	۲۳۵۷۱	۸۵۷۰	۴۳۷۶۱
..... لنگرود	۲۴۹۶۲۵	۱۵۰۹۶۹	۱۸۷۵۰	۳۰۳۲۵	۹۵۵۹	۸۷۰۲	۳۱۳۲۰
..... ماسال	۷۸۰۵۵	۴۰۴۹۶	۶۰۰۵	۱۵۹۵۲	۲۱۷۰	۳۴۱۶	۱۰۰۱۶

۱- شامل مصارف تجاری و آزاد می باشد.

ماخذ- شرکت توزیع برق استان گیلان.


- شرکت سهامی برق منطقه ای استان گیلان.

۹-۶- مقدار مصرف برق در شهرستان‌های استان: ۱۳۹۸



مبنا: جدول ۱۵-۹

ساختمان و مسکن
فصل ۱۰



مقدمه

جمع‌آوری اطلاعات پروانه‌های ساختمانی صادر شده توسط شهرداری‌های استان، از سال ۱۳۵۸ توسط مرکز آمار ایران اجرا می‌شود و در این سالنامه آمار و اطلاعات آن از سال ۱۳۸۰ ارائه شده و شامل مشخصات ساختمان‌هایی است که برای احداث یا افزایش بنای آن‌ها در سطح شهرهای استان، مجوز صادر شده است. آمار مربوط به فعالیت‌های ساختمانی بخش خصوصی در نقاط شهری از سال ۱۳۴۳ توسط بانک مرکزی جمهوری اسلامی ایران جمع‌آوری و منتشر می‌شود. در این سالنامه آمار مربوط به سرمایه‌گذاری بخش خصوصی در ساختمان‌ها و متوسط هزینه بنا از سال ۱۳۸۰ استخراج و ارائه شده است.

علاوه بر آن آمارهایی در زمینه تعداد و هزینه انواع ساختمان‌های احداث شده (مسکونی -

دولتی - آموزشی) از طریق اداره کل راه و شهرسازی استان دریافت و ارائه شده است. در سال ۱۳۷۰ طرح آمارگیری از قیمت و اجاره مسکن توسط مرکز آمار ایران اجرا شد. اطلاعات این طرح در سطح شهر رشت که در مورد متوسط قیمت زمین، زیربنا، اجاره بها و ودیعه پرداختی بین موجر و مستاجر می‌باشد، از سال ۱۳۸۰ ارائه شده است.

ضمناً آمارهایی در زمینه شرکت‌های تعاونی مسکن از طریق اداره کل تعاون، کار و رفاه اجتماعی استان که به روش ثبتی تهیه شده، استخراج و ارائه گردیده است.

تعاریف و مفاهیم به کار رفته در این فصل
به شرح زیر است:

ساختمان: سازه ثابت، مسقف و محصور است که به وسیله دیوارهای مستقل یا مشترک از

غیره) یا سایر مقاصد مورد استفاده واقع شود. **ایجاد بنای جدید:** فعالیت‌های مربوط به مراحل مختلف ایجاد ساختمان مانند پی‌کنی، پی‌ریزی، شناژبندی، برپا کردن اسکلت بنا و... مشروط بر آن که برای اولین بار در یک زمین صورت گیرد، ایجاد بنای جدید در نظر گرفته شده است.

تجدید بنا: انجام فعالیت‌های مربوط به مراحل مختلف ایجاد ساختمان در قطعه زمینی که قبلاً بنایی در آن وجود داشته و برای ایجاد ساختمان جدید تخریب شده است، به عنوان فعالیت ساختمانی تجدید بنا مورد نظر قرار گرفته است. **هزینه‌ی ساختمان:** هزینه‌ی ساختمان، چه در مرحله شروع که پیش‌بینی می‌شود و چه در مرحله‌ی تکمیل که رقم واقعی گزارش می‌شود شامل هزینه‌های نقشه‌ی ساختمان، نظارت مهندسی، پروانه‌ی ساختمان، مصالح ساختمان، وسایل و ابزار کار، مزد کارگر، حق الزحمه‌ی معمار، هزینه‌ی تاسیسات حرارت مرکزی، روشنایی، آب و فاضلاب و غیره می‌باشد. ارزش زمین، در هزینه‌ی ساختمان منظور نمی‌شود.

ساختمان تکمیل شده (تمام شده): ساختمانی است که کار ساخت آن در دوره‌ی مورد گزارش پایان یافته و برای استفاده آماده باشد.

سرمایه‌گذاری: عبارت از تمامی پرداخت‌هایی است که برای ایجاد ساختمان در

بناهای همجوار کاملاً مجزا شده باشد. کوچک یا بزرگ بودن یا تعداد طبقات در تعریف ساختمان دخالت ندارد.

مساحت زمین: عبارت از مساحت قطعه زمین ملکی است که ساختمان در آن ایجاد یا تجدید بنا شود.

سطح کل زیربنای طبقات: عبارت از مجموع سطح زیربنای تمامی طبقات اعم از زیرزمین، طبقه همکف، نیم طبقه، طبقه اول و بقیه طبقات است.

ساختمان مسکونی: ساختمانی است که به منظور سکونت ساخته شده یا مورد استفاده واقع شود.

ساختمان مسکونی و غیرمسکونی توأم: ساختمانی است که برای سکونت و برای انجام فعالیت اقتصادی یا سایر مقاصد به‌طور توأم مورد استفاده واقع شود.

واحد مسکونی: مکانی است که در زمان سرشماری یک یا چند خانوار در آن سکونت دارد. منظور از مکان، فضا یا محوطه‌ای محصور است که یک یا چند ورودی به معبر عام (کوچه، خیابان، بازار، میدان و...) یا به معبر اختصاصی (راهروی مشترک، راه پله مشترک و...) دارد.

ساختمان غیرمسکونی: ساختمانی است که برای انجام فعالیت اقتصادی (مانند: صنعتی، بازرگانی، آموزشی، بهداشتی، تفریحی، ورزشی و

گزیده اطلاعات

در سال ۱۳۹۸، ۵۲۱۱ پروانه ساختمانی با ۲۳۴۲ هزارمترمربع زیربنا توسط شهرداری‌های استان صادر شده است که نسبت به سال قبل در پروانه‌های ساختمانی ۵/۸ درصد و در مورد مساحت زیربنا ۷/۰ درصد افزایش داشته است. گفتنی است ۸۶/۲ درصد پروانه‌های صادر شده مربوط به واحدهای مسکونی و ۹۸/۴ درصد مصالح ساختمانی استفاده شده بتون آرمه می‌باشد.

در سال ۱۳۹۸، ۳۳/۱ درصد از پروانه‌های صادر شده به ساختمان‌های دو طبقه، و ۱۷/۰ درصد پنج طبقه و بیش‌تر، ۱۷/۲ درصد یک طبقه و مابقی به ساختمان‌های سه طبقه، چهار طبقه اختصاص داشته است.

در سال ۱۳۹۸ متوسط قیمت یک متر زیربنای واحدهای مسکونی معامله شده در بنگاه‌های معاملات ملکی شهر رشت ۱۵۴۶۱ هزارریال بوده است. همچنین در این سال قیمت متوسط اجاره بهای ماهانه به ازای یک مترمربع زیر بنای واحدهای مسکونی در قراردادهای منعقد شده بین موجر و مستأجر ۱۱۳۳۷ ریال بوده است.

یک دوره‌ی معین انجام می‌شود، حتی اگر ساختمان در آن دوره تکمیل نشده باشد.

فعالیت ساختمانی: تمامی فعالیت‌هایی است که در ارتباط با مراحل مختلف ایجاد ساختمان، (پی‌کنی، پی‌ریزی، شناژبندی، برپا کردن اسکلت بنا، ساخت بنا، نصب تاسیسات و تجهیزات، کاشی‌کاری، روکاری، نقاشی، سیم‌کشی و...) صورت می‌گیرد. همچنین تعمیرات اساسی و جزئی در ساختمان‌های موجود (ساخت یک طبقه یا قسمت جدید، تعویض یا تعمیر تاسیسات و تجهیزات، تعمیر لوله‌های آب، گاز و فاضلاب، لکه‌گیری و ایزولاسیون بام، تجدید نقاشی و کاغذ دیواری، تعمیر محوطه و...) فعالیت ساختمانی محسوب می‌شود.

نقاط شهری: رجوع کنید به تعاریف و مفاهیم "فصل ۳- جمعیت".

نقاط روستایی: رجوع کنید به تعاریف و مفاهیم "فصل ۳- جمعیت".

شرکت‌های تعاونی: رجوع کنید به تعاریف و مفاهیم "فصل ۵- کشاورزی، جنگلداری و شیلات".

شرکت تعاونی مسکن: شرکت تعاونی توزیعی است که در چارچوب اساسنامه تعاونی‌های مسکن جهت تامین نیاز مسکن اعضا تشکیل و ثبت می‌شود.

۱۰-۱- پروانه‌های ساختمانی صادر شده برای احداث ساختمان برحسب مساحت زمین و زیربنا
در نقاط شهری (فقره - متر مربع)

سال و شهر	تعداد	مساحت زمین	مساحت زیربنای طبقات
۱۳۸۰	۳۹۲۴	۱۲۹۹۲۱۲	۱۲۷۴۲۴۳
۱۳۸۵	۴۹۴۷	۱۲۷۶۱۲۸	۱۶۹۳۸۱۲
۱۳۹۰	۴۷۳۱	۱۵۲۷۳۰۹	۲۴۸۲۵۹۷
۱۳۹۴	۳۳۹۷	۱۳۳۴۶۳۷	۱۴۹۵۷۹۷
۱۳۹۵	۴۲۵۵	۱۳۵۱۰۲۷	۱۷۸۸۶۶۵
۱۳۹۶	۴۳۴۳	۱۳۹۶۹۸۹	۱۸۲۶۰۱۳
۱۳۹۷	۴۹۲۵	۱۵۰۲۰۷۸	۲۱۸۹۷۲۰
۱۳۹۸	۵۲۱۱	۱۵۷۰۵۹۷	۲۳۴۲۲۹۶
آستارا	۱۳۹	۴۹۰۰۷	۹۰۴۱۱
آستانه اشرفیه	۱۹۵	۶۴۲۳۵	۷۴۶۹۴
احمدسرگوراب	۳۲	۱۵۹۶۱	۵۳۲۲
اسالم	۵۱	۱۹۳۲۱	۱۳۶۶۰
اطاقور	۴۸	۱۲۶۶۵	۷۹۹۶
املش	۱۸۸	۴۷۰۵۵	۶۳۳۰۱
بازار جمعه	۵۸	۱۷۶۵۶	۱۵۱۸۳
بره‌سر	۱۱	۴۳۴۱	۱۵۵۹
بندرانزلی	۲۰۷	۷۲۷۴۰	۱۳۳۹۳۲
پره‌سر	۵۱	۲۱۰۰۶	۱۳۸۳۶
تالش	۱۲۸	۳۸۷۸۵	۸۷۹۳۴
توتکابن	۷	۹۵۱	۱۳۷۰
جیرنده	۱۹	۸۰۳۷	۳۲۳۱
چابکسر	۷۳	۳۲۷۸۷	۲۳۰۲۲
چاف و چمخاله	۱۶۲	۸۶۹۱۳	۴۰۱۸۹
چوبر	۱	۳۷۷	۲۷۵
حویق	۸	۶۲۲۹	۱۴۸۶
خشکبیجار	۴۶	۱۶۵۶۷	۱۰۴۱۳
خمام	۶۳	۱۹۷۴۰	۲۷۱۸۲
دیلمان	۵۹	۲۵۹۳۰	۹۹۲۵
رانکوه	۶۲	۲۴۷۲۵	۱۴۲۹۳



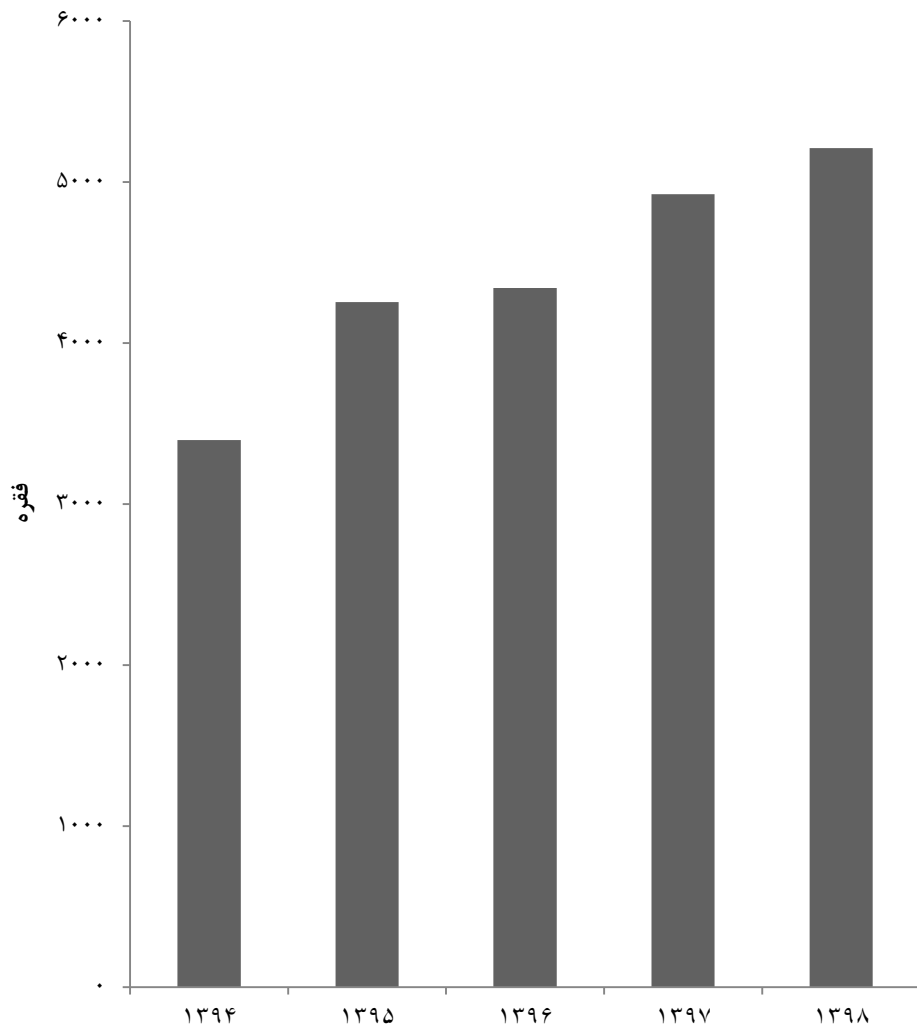
۱۰-۱- پروانه‌های ساختمانی صادر شده برای احداث ساختمان برحسب مساحت زمین و زیربنا در نقاط شهری (دنباله) (فقره- متر مربع)

سال و شهر	تعداد	مساحت زمین	مساحت زیربنای طبقات
رحیم‌آباد	۶۶	۱۷۶۳۷	۲۶۰۸۳
رستم‌آباد	۹۸	۲۲۵۳۴	۱۷۰۴۶
رشت	۹۲۴	۲۳۴۴۰۰	۶۵۳۸۰۹
رضوانشهر	۱۴۰	۳۸۷۶۸	۵۰۰۴۸
رودبار	۶	۱۱۰۶	۱۳۷۴
رودینه	۱۸	۳۶۲۳	۳۶۱۰
رودسر	۱۵۲	۴۶۰۶۲	۷۷۸۴۸
سنگر	۱۹۱	۴۵۹۱۴	۳۲۱۱۷
سیاهکل	۲۰۸	۶۰۰۸۴	۷۳۲۶۲
شفت	۴۲	۱۱۴۸۳	۱۴۴۵۵
شلمان	۴۶	۲۲۱۴۷	۸۵۵۷
صومعه‌سرا	۱۳۲	۳۱۹۲۷	۵۵۵۴۱
فومن	۱۰۱	۲۳۹۳۰	۵۰۱۹۸
کلاچای	۸۳	۳۸۸۸۸	۵۹۹۶۴
کوچصفهان	۳۱	۸۵۴۹	۱۸۶۷۱
کومله	۹۸	۳۱۳۰۱	۱۹۸۱۴
کیاشهر	۱۸۴	۵۳۱۵۰	۳۱۳۵۲
گوراب‌زرمیخ	۵۳	۱۵۷۲۱	۱۰۳۱۸
لاهیجان	۳۴۲	۸۹۱۶۰	۲۸۵۱۰۸
لشت‌نشاء	۱۰۴	۲۷۶۶۰	۱۵۴۲۳
لنگرود	۳۱۰	۵۸۹۹۸	۱۰۴۱۲۴
لوشان	۱۸	۵۱۷۳	۳۴۶۶
لولمان	۱۷	۶۳۹۶	۲۷۷۹
لوندویل	۴۹	۱۶۵۹۶	۱۵۲۷۴
لیسار	۴۵	۱۸۷۲۹	۹۰۸۱
ماسال	۷۴	۲۴۳۷۹	۳۶۴۹۸
ماسوله	۳	۲۲۱	۱۷۱
ماکلوان	۱۱	۱۴۴۶۵	۷۸۴۳
مرجقل	۱۶	۴۲۶۶	۷۵۸۸
منجیل	۱۳	۳۶۵۰	۴۵۶۶
واجارگاه	۲۸	۸۶۵۲	۷۰۹۴

مأخذ - مرکز آمار ایران، (ر.م).

- مرکز آمار ایران، دفتر صنعت، معدن و زیربنایی.

۱۰-۱- تعداد پروانه‌های ساختمانی صادر شده توسط شهرداری‌های استان گیلان



مبنا: جدول ۱-۱۰

۲-۱۰- پروانه‌های ساختمانی صادر شده برای احداث ساختمان برحسب نوع استفاده در نقاط شهری (فقره)

سال و شهر	جمع	مسکونی	مسکونی و کارگاه توأم	بازرگانی	صنعتی، آموزشی و بهداشتی	سایر
۱۳۸۰	۳۹۲۴	۳۵۲۹	۱۴۳	۱۰۳	۱۹	۱۳۰
۱۳۸۵	۴۹۴۷	۴۴۷۰	۲۶۳	۱۷۱	۳۴	۹
۱۳۹۰	۴۷۳۱	۴۱۳۸	۴۷۷	۹۸	۱۶	۲
۱۳۹۴	۳۳۹۷	۲۷۹۹	۴۰۵	۱۷۹	۹	۵
۱۳۹۵	۴۲۵۵	۳۶۰۹	۴۴۶	۱۸۷	۸	۵
۱۳۹۶	۴۳۴۳	۳۶۳۳	۴۷۰	۲۱۷	۱۵	۸
۱۳۹۷	۴۹۲۵	۴۱۷۲	۵۱۲	۲۲۳	۱۲	۶
۱۳۹۸	۵۲۱۱	۴۴۹۴	۴۹۷	۲۱۳	۳	۴
آستارا	۱۳۹	۱۱۶	۱۷	۶	۰	۰
آستانه اشرفیه	۱۹۵	۱۵۵	۲۶	۱۳	۰	۱
احمدسرگوراب	۳۲	۲۹	۲	۱	۰	۰
اسالم	۵۱	۴۳	۷	۱	۰	۰
اطاقور	۴۸	۴۲	۱	۵	۰	۰
املش	۱۸۸	۱۶۳	۲۱	۴	۰	۰
بازار جمعه	۵۸	۴۷	۱۱	۰	۰	۰
بره سر	۱۱	۱۰	۱	۰	۰	۰
بندرانزلی	۲۰۷	۱۷۴	۲۴	۸	۰	۱
پره سر	۵۱	۵۰	۱	۰	۰	۰
تالش	۱۲۸	۹۹	۲۳	۶	۰	۰
توتکابن	۷	۶	۰	۱	۰	۰
جیرنده	۱۹	۱۴	۲	۳	۰	۰
چابکسر	۷۳	۷۰	۳	۰	۰	۰
چاف و چمخاله	۱۶۲	۱۵۲	۶	۴	۰	۰
چوبر	۱	۱	۰	۰	۰	۰
حویق	۸	۷	۱	۰	۰	۰
خشکیچار	۴۶	۴۴	۱	۱	۰	۰
خمام	۶۳	۵۵	۵	۳	۰	۰
دیلمان	۵۹	۵۵	۰	۴	۰	۰
رانکوه	۶۲	۵۱	۱۰	۱	۰	۰



۱۰-۲- پروانه‌های ساختمانی صادر شده برای احداث ساختمان برحسب نوع استفاده در نقاط شهری (دنباله)

سال و شهر	جمع	مسکونی	مسکونی و کارگاه توأم	بازرگانی	صنعتی، آموزشی و بهداشتی	سایر
رحیم‌آباد	۶۶	۵۹	۷	۰	۰	۰
رستم‌آباد	۹۸	۸۷	۲	۹	۰	۰
رشت	۹۲۴	۸۲۳	۵۷	۴۳	۱	۰
رضوانشهر	۱۴۰	۱۲۳	۱۷	۰	۰	۰
رودبار	۶	۶	۰	۰	۰	۰
رودینه	۱۸	۱۲	۳	۲	۱	۰
رودسر	۱۵۲	۱۴۰	۱۰	۲	۰	۰
سنگر	۱۹۱	۱۶۴	۱۵	۱۲	۰	۰
سیاهکل	۲۰۸	۱۷۲	۳۰	۶	۰	۰
شفت	۴۲	۳۳	۹	۰	۰	۰
شلمان	۴۶	۳۶	۲	۶	۰	۲
صومعه‌سرا	۱۳۲	۱۲۱	۷	۴	۰	۰
فومن	۱۰۱	۶۸	۲۱	۱۲	۰	۰
کلاچای	۸۳	۷۳	۸	۲	۰	۰
کوچصفهان	۳۱	۲۷	۳	۱	۰	۰
کومله	۹۸	۸۹	۸	۱	۰	۰
کیاشهر	۱۸۴	۱۷۴	۴	۶	۰	۰
گوراب‌زرمیخ	۵۳	۴۲	۹	۲	۰	۰
لاهیجان	۳۴۲	۲۸۲	۴۵	۱۵	۰	۰
لشت‌نشاء	۱۰۴	۱۰۰	۳	۱	۰	۰
لنگرود	۳۱۰	۲۶۹	۲۸	۱۳	۰	۰
لوشان	۱۸	۱۶	۰	۲	۰	۰
لولمان	۱۷	۱۵	۱	۱	۰	۰
لوندویل	۴۹	۳۵	۱۳	۰	۱	۰
لیسار	۴۵	۳۶	۵	۴	۰	۰
ماسال	۷۴	۶۰	۱۱	۳	۰	۰
ماسوله	۳	۳	۰	۰	۰	۰
ماکلوان	۱۱	۷	۳	۱	۰	۰
مرحقل	۱۶	۱۲	۳	۱	۰	۰
منجیل	۱۳	۹	۲	۲	۰	۰
واجارگاه	۲۸	۱۸	۹	۱	۰	۰

مأخذ - مرکز آمار ایران، (ر.م).

- مرکز آمار ایران، دفتر صنعت، معدن و زیربنایی.

۳-۱۰- پروانه‌های ساختمانی صادرشده برای احداث ساختمان برحسب نوع اسکلت و مصالح عمده ساختمانی در نقاط شهری (فقره)

سال و شهر	جمع	آجر و آهن	آجر و چوب	بلوک سیمانی	اسکلت فلزی	بتون آرمه	سایر
..... ۱۳۸۰	۳۹۲۴	۱۶۴	۵۵۶	۱۷۷	۴۷۱	۲۴۵۱	۱۰۵
..... ۱۳۸۵	۴۹۴۷	۳۷	۳۸۸	۲۲۶	۵۲۰	۳۷۷۶	.
..... ۱۳۹۰	۴۷۳۱	۷	۱۲	۲۱	۲۱۴	۴۴۷۷	.
..... ۱۳۹۴	۳۳۹۷	۳	.	۱۷	۷۶	۳۳۰۱	.
..... ۱۳۹۵	۴۲۵۵	۲	۴	۱۸	۸۷	۴۱۴۴	.
..... ۱۳۹۶	۴۳۴۳	۲	.	۲۹	۹۶	۴۲۱۶	.
..... ۱۳۹۷	۴۹۲۵	.	۲	۴۰	۵۸	۴۸۲۵	.
..... ۱۳۹۸	۵۳۱۱	۱	۳	۳۳	۴۸	۵۱۳۶	.
..... آستارا	۱۳۹	۱۳۹	.
..... آستانه اشرفیه	۱۹۵	.	.	.	۵	۱۹۰	.
..... احمدسرگوراب	۳۲	۳۲	.
..... اسالم	۵۱	۵۱	.
..... اطاقور	۴۸	۴۸	.
..... املش	۱۸۸	۱۸۸	.
..... بازار جمعه	۵۸	۵۸	.
..... بره‌سر	۱۱	۱۱	.
..... بندرانزلی	۲۰۷	.	.	.	۲	۲۰۵	.
..... پره‌سر	۵۱	۱	.	.	.	۵۰	.
..... تالش	۱۲۸	۱۲۸	.
..... توتکابن	۷	۷	.
..... جیرنده	۱۹	.	.	.	۲	۱۷	.
..... چابکسر	۷۳	۷۳	.
..... چاف و چمخاله	۱۶۲	.	.	.	۲	۱۶۰	.
..... چوبر	۱	۱	.
..... حویق	۸	۸	.
..... خشکبیجار	۴۶	.	.	۳۳	.	۱۳	.
..... خامام	۶۳	۶۳	.
..... دیلمان	۵۹	۵۹	.
..... رانکوه	۶۲	۶۲	.



۳-۱۰- پروانه‌های ساختمانی صادرشده برای احداث ساختمان برحسب نوع اسکلت و مصالح عمده ساختمانی در نقاط شهری (دنباله)

سال و شهر	جمع	آجر و آهن	آجر و چوب	بلوک سیمانی	اسکلت فلزی	بتون آرمه	سایر
رحیم‌آباد.....	۶۶	۶۶	.
رستم‌آباد.....	۹۸	.	.	.	۳	۹۵	.
رشت.....	۹۲۴	۹۲۴	.
رضوانشهر.....	۱۴۰	۱۴۰	.
رودبار.....	۶	.	.	.	۲	۴	.
رودبنه.....	۱۸	۱۸	.
رودسر.....	۱۵۲	۱۵۲	.
سنگر.....	۱۹۱	.	.	.	۵	۱۸۶	.
سیاهکل.....	۲۰۸	.	.	.	۲	۲۰۶	.
شفت.....	۴۲	.	.	.	۱	۴۱	.
شلمان.....	۴۶	.	.	.	۱	۴۵	.
صومعه‌سرا.....	۱۳۲	۱۳۲	.
فومن.....	۱۰۱	.	.	.	۱	۱۰۰	.
کلاچای.....	۸۳	۸۳	.
کوچصفهان.....	۳۱	۳۱	.
کومله.....	۹۸	۹۸	.
کیاشهر.....	۱۸۴	۱۸۴	.
گوراب‌زرمیخ.....	۵۳	۵۳	.
لاهیجان.....	۳۴۲	.	.	.	۲	۳۴۰	.
لشت‌نشاء.....	۱۰۴	۱۰۴	.
لنگرود.....	۳۱۰	۳۱۰	.
لوشان.....	۱۸	.	.	.	۱۳	۵	.
لولمان.....	۱۷	۱۷	.
لوندویل.....	۴۹	.	.	.	۱	۴۸	.
لیسار.....	۴۵	۴۵	.
ماسال.....	۷۴	۷۴	.
ماسوله.....	۳	.	۳
ماکلوان.....	۱۱	۱۱	.
مرجقل.....	۱۶	.	.	.	۱	۱۵	.
منجیل.....	۱۳	.	.	.	۵	۸	.
واجارگاه.....	۲۸	۲۸	.

مأخذ- مرکز آمار ایران.(ر.م).

- مرکز آمار ایران، دفتر صنعت، معدن و زیربنایی.

۱۰-۴- پروانه‌های ساختمانی صادرشده برای احداث ساختمان برحسب تعداد طبقات در نقاط شهری (فقره)

سال و شهر	جمع	یک طبقه	دو طبقه	سه طبقه	چهار طبقه	پنج طبقه و بیش‌تر
۱۳۸۰	۳۹۲۴	۱۲۸۷	۱۳۵۶	۹۵۵	۲۷۹	۴۷
۱۳۸۵	۴۹۴۷	۱۳۵۶	۱۴۶۷	۱۴۲۵	۵۳۸	۱۶۱
۱۳۹۰	۴۷۳۱	۶۲۰	۱۵۰۸	۸۸۴	۱۰۳۷	۶۸۲
۱۳۹۴	۳۳۹۷	۵۷۲	۱۱۵۷	۴۴۴	۴۹۸	۷۲۶
۱۳۹۵	۴۲۵۵	۸۲۲	۱۵۲۹	۴۷۲	۶۷۴	۷۵۸
۱۳۹۶	۴۳۴۳	۸۳۳	۱۴۴۱	۵۸۷	۶۲۸	۸۵۴
۱۳۹۷	۴۹۲۵	۸۷۷	۱۴۸۴	۷۴۰	۶۳۹	۱۱۸۵
۱۳۹۸	۵۲۱۱	۱۹۸	۱۷۲۶	۱۹۵	۱۰۷	۱۱۸۵
آستارا	۱۳۹	۵	۱۹	۳۳	۴۳	۳۹
آستانه اشرفیه	۱۹۵	۳۷	۹۲	۳۳	۱۴	۱۹
احمدسرگوراب	۳۲	۲۱	۷	۳	۰	۱
اسالم	۵۱	۱۱	۳۰	۶	۱	۳
اطاقور	۴۸	۱۱	۳۳	۴	۰	۰
املش	۱۸۸	۲۰	۱۲۲	۳۴	۶	۶
بازار جمعه	۵۸	۱۵	۲۷	۱۱	۳	۲
بره‌سر	۱۱	۴	۷	۰	۰	۰
بندرانزلی	۲۰۷	۱۳	۵۵	۵۹	۲۸	۵۲
پره‌سر	۵۱	۶	۱۷	۲۰	۷	۱
تالش	۱۲۸	۱	۳۲	۲۶	۲۲	۴۷
توتکابن	۷	۲	۲	۳	۰	۰
جیرنده	۱۹	۱۰	۷	۱	۱	۰
چابکسر	۷۳	۸	۴۱	۱۵	۴	۵
چاف و چمخاله	۱۶۲	۴۳	۱۰۳	۱۳	۳	۰
چوبر	۱	۰	۱	۰	۰	۰
حویق	۸	۱	۷	۰	۰	۰
خشکیجار	۴۶	۳۱	۴	۵	۲	۴
خمام	۶۳	۱۲	۱۷	۱۳	۱۰	۱۱
دیلمان	۵۹	۳۰	۲۷	۲	۰	۰
رانکوه	۶۲	۹	۴۰	۱۳	۰	۰



۴-۱۰- پروانه‌های ساختمانی صادرشده برای احداث ساختمان برحسب تعداد طبقات در نقاط شهری (دنباله)

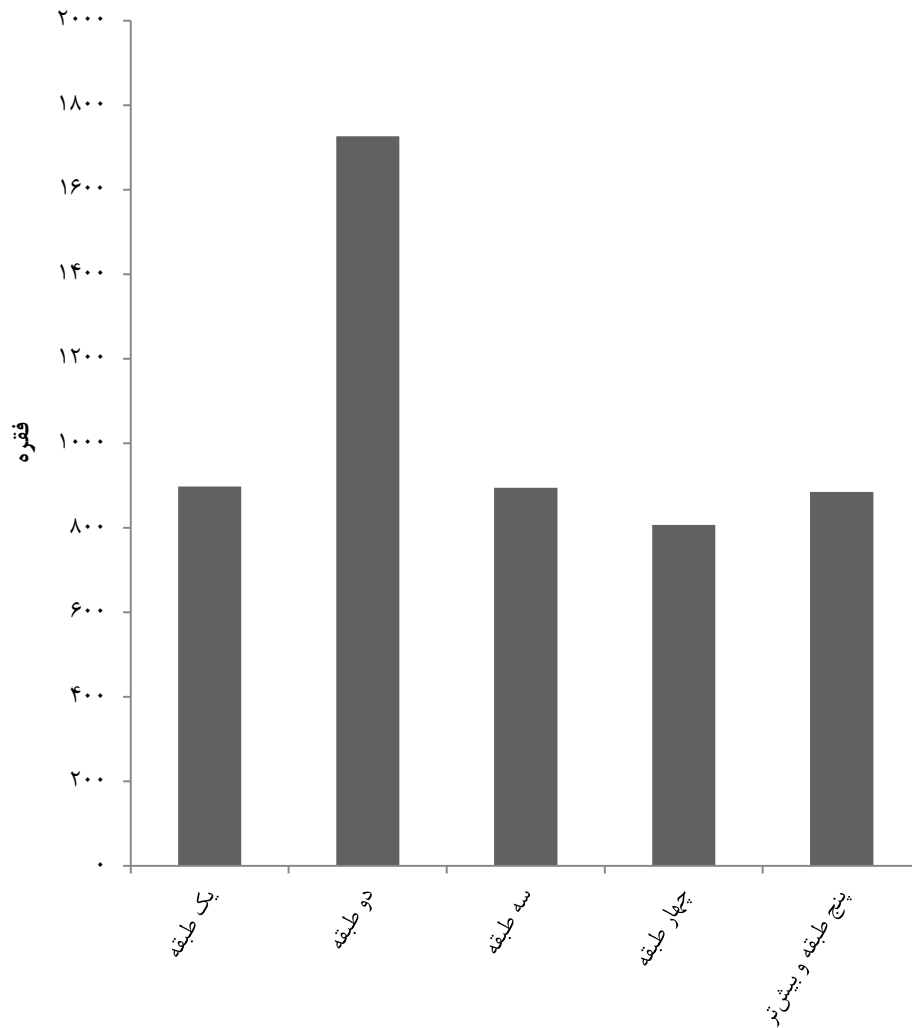
سال و شهر	جمع	یک طبقه	دو طبقه	سه طبقه	چهار طبقه	پنج طبقه و بیش‌تر
رحیم‌آباد	۶۶	۴	۳۴	۱۷	۹	۲
رستم‌آباد	۹۸	۳۸	۵۴	۵	۱	۰
رشت	۹۲۴	۱۴	۵۸	۱۱۴	۳۳۵	۴۰۳
رضوانشهر	۱۴۰	۲۳	۶۲	۳۳	۱۱	۱۱
رودبار	۶	۰	۳	۳	۰	۰
رودبنه	۱۸	۷	۷	۴	۰	۰
رودسر	۱۵۲	۱۸	۳۵	۴۹	۲۱	۲۹
سنگر	۱۹۱	۱۲۵	۴۶	۱۵	۵	۰
سیاهکل	۲۰۸	۴۴	۱۳۳	۲۴	۶	۱
شفت	۴۲	۶	۱۷	۹	۸	۲
شلمان	۴۶	۲۱	۲۳	۱	۱	۰
صومعه‌سرا	۱۳۲	۴	۱۵	۵۲	۵۸	۳
فومن	۱۰۱	۱۴	۲۰	۱۵	۴۱	۱۱
کلاچای	۸۳	۴	۳۶	۱۴	۱۹	۱۰
کوچصفهان	۳۱	۶	۹	۶	۵	۵
کومله	۹۸	۲۷	۶۴	۶	۰	۱
کیاشهر	۱۸۴	۸۵	۹۰	۵	۳	۱
گوراب‌زرمیخ	۵۳	۲۵	۱۸	۶	۴	۰
لاهیجان	۳۴۲	۵	۲۹	۶۲	۷۰	۱۷۶
لشت‌نشاء	۱۰۴	۵۹	۳۴	۱۱	۰	۰
لنگرود	۳۱۰	۲۳	۱۲۴	۱۱۳	۳۲	۱۸
لوشان	۱۸	۹	۶	۲	۱	۰
لولمان	۱۷	۷	۹	۱	۰	۰
لوندویل	۴۹	۷	۲۷	۹	۴	۲
لیسار	۴۵	۱۷	۲۱	۶	۰	۱
ماسال	۷۴	۷	۲۶	۹	۱۸	۱۴
ماسوله	۳	۰	۳	۰	۰	۰
ماکلوان	۱۱	۳	۴	۱	۲	۱
مرجقل	۱۶	۰	۵	۳	۷	۱
منجیل	۱۳	۱	۹	۱	۲	۰
واجارگاه	۲۸	۵	۱۵	۵	۰	۳

۱- آمار اصلاح شده است.

مأخذ - مرکز آمار ایران (ر.م).

- مرکز آمار ایران. دفتر صنعت، معدن و زیربنایی.

۱۰-۲- تعداد پروانه‌های ساختمانی صادر شده توسط شهرداری‌های استان گیلان برای احداث ساختمان برحسب تعداد طبقات در نقاط شهری: ۱۳۹۸



مبنا: جدول ۱۰-۴

۵-۱۰- پروانه‌های ساختمانی صادر شده برای احداث ساختمان بر حسب مساحت زمین و وضعیت قبلی آن در نقاط شهری (فقره - متر مربع)

ساختمان تخریبی		باغ یا مزرعه		زمین بایر		جمع		سال و شهر
مساحت	پروانه	مساحت	پروانه	مساحت	پروانه	مساحت	پروانه	
۹۱۰۵۸	۳۷۵	۸۵۳۳۷	۱۱۴	۱۱۲۲۸۱۷	۳۴۳۵	۱۲۹۹۲۱۲	۳۹۲۴	۱۳۸۰
۸۴۵۴۲	۳۰۰	۲۷۳۱۳	۵۵	۱۱۶۴۲۷۳	۴۵۹۲	۱۲۷۶۱۲۸	۴۹۴۷	۱۳۸۵
۲۶۴۸۶۷	۱۰۸۵	۸۱۱۵۲	۱۵۰	۱۱۸۱۲۹۰	۳۴۹۶	۱۵۲۷۳۰۹	۴۷۳۱	۱۳۹۰
۱۵۵۶۰۷	۶۲۳	۳۵۷۵۲۱	۱۸۶	۸۲۱۵۰۹	۲۵۸۸	۱۳۳۴۶۳۷	۳۳۹۷	۱۳۹۴
۲۳۳۶۰۴	۷۶۳	۱۱۵۷۵۹	۲۳۶	۱۰۰۱۶۶۴	۳۲۵۶	۱۳۵۱۰۲۷	۴۲۵۵	۱۳۹۵
۱۹۲۳۵۹	۷۴۷	۱۲۵۷۳۸	۱۸۹	۱۰۷۶۸۹۲	۳۴۰۷	۱۳۹۴۹۸۹	۴۳۴۳	۱۳۹۶
۲۵۸۲۳۹	۱۰۰۷	۸۷۹۱۷	۱۴۷	۱۱۵۵۹۲۲	۳۷۷۱	۱۵۰۲۰۷۸	۴۹۲۵	۱۳۹۷
۲۱۲۱۱۲	۸۲۵	۲۹۲۷۸	۲۴	۱۳۲۹۲۰۷	۴۳۶۲	۱۵۷۰۵۹۷	۵۲۱۱	۱۳۹۸
.	.	.	.	۴۹۰۰۷	۱۳۹	۴۹۰۰۷	۱۳۹	آستارا
۸۴۶۷	۳۸	.	.	۵۵۷۶۸	۱۵۷	۶۴۲۳۵	۱۹۵	آستانه اشرفیه
۳۱۵	۱	.	.	۱۵۶۴۶	۳۱	۱۵۹۶۱	۳۲	احمدسرگوراب
.	.	.	.	۱۹۳۲۱	۵۱	۱۹۳۲۱	۵۱	اسالم
.	.	.	.	۱۲۶۶۵	۴۸	۱۲۶۶۵	۴۸	اطاقور
.	.	.	.	۴۷۰۵۵	۱۸۸	۴۷۰۵۵	۱۸۸	املش
.	.	.	.	۱۷۶۵۶	۵۸	۱۷۶۵۶	۵۸	بازار جمعه
.	.	.	.	۴۳۴۱	۱۱	۴۳۴۱	۱۱	بره‌سر
۳۰۸۱۹	۱۱۲	.	.	۴۱۹۲۱	۹۵	۷۲۷۴۰	۲۰۷	بندرانزلی
۱۰۹۳	۴	.	.	۱۹۹۱۳	۴۷	۲۱۰۰۶	۵۱	بره‌سر
.	.	.	.	۳۸۷۸۵	۱۲۸	۳۸۷۸۵	۱۲۸	تالش
.	.	.	.	۹۵۱	۷	۹۵۱	۷	توتکابن
.	.	.	.	۸۰۳۷	۱۹	۸۰۳۷	۱۹	جیرنده
.	.	.	.	۳۲۷۸۷	۷۳	۳۲۷۸۷	۷۳	چابکسر
.	.	۱۸۱۰۱	۱۱	۶۸۸۱۲	۱۵۱	۸۶۹۱۳	۱۶۲	چاف و چمخاله
.	.	.	.	۳۷۷	۱	۳۷۷	۱	چوبر
۳۰۳	۱	۳۵۵۸	۱	۲۳۶۸	۶	۶۲۲۹	۸	حویق
.	.	.	.	۱۶۵۶۷	۴۶	۱۶۵۶۷	۴۶	خشکیجار
۵۹۴	۳	.	.	۱۹۱۴۶	۶۰	۱۹۷۴۰	۶۳	خمام
.	.	.	.	۲۵۹۳۰	۵۹	۲۵۹۳۰	۵۹	دیلمان
.	.	.	.	۲۴۷۲۵	۶۲	۲۴۷۲۵	۶۲	رانکوه



۵-۱۰- پروانه‌های ساختمانی صادر شده برای احداث ساختمان برحسب مساحت زمین و وضعیت قبلی آن در نقاط شهری (دنباله) (فقره - متر مربع)

ساختمان تخریبی		باغ یا مزرعه		زمین بایر		جمع		سال و شهر
مساحت	پروانه	مساحت	پروانه	مساحت	پروانه	مساحت	پروانه	
۱۰۲۸	۳	۲۵۰	۱	۱۶۳۵۹	۶۲	۱۷۶۳۷	۶۶	رحیم‌آباد.....
.	.	.	.	۲۲۵۳۴	۹۸	۲۲۵۳۴	۹۸	رستم‌آباد.....
۱۳۶۰۵۲	۵۷۷	.	.	۹۸۳۴۸	۳۴۷	۲۳۴۴۰۰	۹۲۴	رشت.....
.	.	.	.	۳۸۷۶۸	۱۴۰	۳۸۷۶۸	۱۴۰	رضوانشهر.....
.	.	.	.	۱۱۰۶	۶	۱۱۰۶	۶	رودبار.....
.	.	.	.	۳۶۲۳	۱۸	۳۶۲۳	۱۸	رودبنه.....
.	.	.	.	۴۶۰۶۲	۱۵۲	۴۶۰۶۲	۱۵۲	رودسر.....
۱۳۱۱	۴	.	.	۴۴۶۰۳	۱۸۷	۴۵۹۱۴	۱۹۱	سنگر.....
۵۴۷	۱	.	.	۵۹۵۳۷	۲۰۷	۶۰۰۸۴	۲۰۸	سیاهکل.....
.	.	.	.	۱۱۴۸۳	۴۲	۱۱۴۸۳	۴۲	شفت.....
۱۰۵۹۴	۱	.	.	۱۱۵۵۳	۴۵	۲۲۱۴۷	۴۶	شلمان.....
۱۰۷۴۰	۴۲	.	.	۲۱۱۸۷	۹۰	۳۱۹۲۷	۱۳۲	صومعه‌سرا.....
۱۳۴۷	۸	.	.	۲۲۵۸۳	۹۳	۲۳۹۳۰	۱۰۱	فومن.....
۱۶۱۳	۸	.	.	۳۷۲۷۵	۷۵	۳۸۸۸۸	۸۳	کلاچای.....
۷۴۶	۲	.	.	۷۸۰۳	۲۹	۸۵۴۹	۳۱	کوچصفهان.....
۱۶	۱	۲۰۶۹	۱	۲۹۲۱۶	۹۶	۳۱۳۰۱	۹۸	کومله.....
۱۱۰۳	۳	.	.	۵۲۰۴۷	۱۸۱	۵۳۱۵۰	۱۸۴	کباشهر.....
۶۳۲	۳	۴۷۷۷	۹	۱۰۳۱۲	۴۱	۱۵۷۲۱	۵۳	گوراب‌زرمیخ.....
.	.	.	.	۸۹۱۶۰	۳۴۲	۸۹۱۶۰	۳۴۲	لاهیجان.....
۱۴۱	۱	.	.	۲۷۵۱۹	۱۰۳	۲۷۶۶۰	۱۰۴	لشت‌نشاء.....
.	.	.	.	۵۸۹۹۸	۳۱۰	۵۸۹۹۸	۳۱۰	لنگرود.....
.	.	.	.	۵۱۷۳	۱۸	۵۱۷۳	۱۸	لوشان.....
۲۸۳	۱	.	.	۶۱۱۳	۱۶	۶۳۹۶	۱۷	لولمان.....
۱۶۰۴	۴	.	.	۱۴۹۹۲	۴۵	۱۶۵۹۶	۴۹	لوندویل.....
.	.	.	.	۱۸۷۲۹	۴۵	۱۸۷۲۹	۴۵	لیسار.....
.	.	.	.	۲۴۳۷۹	۷۴	۲۴۳۷۹	۷۴	ماسال.....
۲۲۱	۳	۲۲۱	۳	ماسوله.....
.	.	.	.	۱۴۴۶۵	۱۱	۱۴۴۶۵	۱۱	ماکلوان.....
.	.	.	.	۴۲۶۶	۱۶	۴۲۶۶	۱۶	مرجقل.....
.	.	.	.	۳۶۵۰	۱۳	۳۶۵۰	۱۳	منجیل.....
۲۵۴۳	۴	۵۲۳	۱	۵۵۸۶	۲۳	۸۶۵۲	۲۸	واجارگاه.....

مأخذ - مرکز آمار ایران (ر.م).

- مرکز آمار ایران. دفتر صنعت، معدن و زیربنایی.

۱۰-۶- پروانه‌های ساختمانی صادر شده برای احداث ساختمان مسکونی بر حسب تعداد واحد مسکونی، مساحت زمین و مساحت زیربنا در نقاط شهری (فقره - متر مربع)

مساحت زیربنا	مساحت زمین	تعداد پروانه بر حسب تعداد واحد مسکونی						سال و شهر
		پنج واحد و بیش‌تر	چهار واحد	سه واحد	دو واحد	یک واحد	جمع	
۱۴۱۳۸۶۸	۹۷۴۳۶۷	۴۲۸	۸۵	۳۸۵	۱۱۸۶	۱۴۴۵	۳۵۲۹	۱۳۸۰
۱۴۱۳۸۶۸	۱۰۸۳۸۶۳	۶۷۳	۲۵۹	۹۲۸	۱۱۴۰	۱۴۷۰	۴۴۷۰	۱۳۸۵
۲۱۷۲۳۱۳	۱۳۴۸۷۰۴	۱۰۴۰	۳۴۶	۷۶۱	۹۲۱	۱۰۷۰	۴۱۳۸	۱۳۹۰
۱۱۴۹۶۵۴	۱۱۳۱۹۸۰	۴۸۰	۲۸۰	۳۷۸	۵۵۴	۱۱۰۷	۲۷۹۹	۱۳۹۴
۱۴۲۵۲۵۸	۱۱۱۷۳۹۱	۶۷۷	۲۷۴	۴۱۶	۷۴۹	۱۴۹۳	۳۶۰۹	۱۳۹۵
۱۴۳۲۷۹۷	۱۰۸۳۴۱۰	۶۵۱	۲۶۸	۴۴۶	۷۶۷	۱۵۰۱	۳۶۳۳	۱۳۹۶
۱۷۴۳۲۲۱	۱۲۴۴۵۹۶	۷۸۰	۲۸۸	۴۸۶	۸۷۱	۱۷۴۷	۴۱۷۲	۱۳۹۷
۱۸۷۴۰۰۸	۱۲۹۷۷۳۰	۶۵۲	۴۰۰	۵۸۸	۱۰۳۸	۱۸۱۶	۴۴۹۴	۱۳۹۸
۶۷۵۰۰	۲۷۸۱۹	۲۵	۲۰	۲۷	۲۱	۲۳	۱۱۶	آستارا
۴۹۷۲۴	۴۶۱۲۹	۱۶	۹	۱۹	۲۳	۸۸	۱۵۵	آستانه اشرفیه
۴۰۱۹	۱۳۲۳۷	۰	۰	۰	۴	۲۵	۲۹	احمدسرگوراب
۹۶۹۳	۱۶۸۵۰	۰	۰	۲	۱۲	۲۹	۴۳	اسالم
۶۸۵۷	۱۰۶۸۱	۰	۰	۰	۲۵	۱۷	۴۲	اطاقور
۵۳۷۷۸	۴۲۴۳۳	۱۸	۴۴	۱۹	۵۳	۲۹	۱۶۳	املش
۹۸۶۲	۱۵۴۱۶	۱	۰	۳	۱۵	۲۸	۴۷	بازار جمعه
۱۳۵۹	۴۲۲۴	۰	۰	۰	۶	۴	۱۰	بره‌سر
۱۱۳۳۹۵	۵۹۷۲۲	۵۶	۱۶	۱۶	۳۲	۵۴	۱۷۴	بندرانزلی
۱۳۴۹۶	۲۰۸۲۷	۲	۰	۷	۱۴	۲۷	۵۰	پره‌سر
۶۲۵۹۷	۲۷۸۱۵	۲۴	۱۳	۱۴	۱۷	۳۱	۹۹	تالش
۱۲۵۱	۸۰۳	۰	۱	۰	۱	۴	۶	توتکابن
۲۲۰۲	۶۴۹۵	۰	۰	۰	۲	۱۲	۱۴	جیرنده
۲۱۰۳۳	۳۱۸۱۳	۴	۱	۳	۲۱	۴۱	۷۰	چابکسر
۳۳۴۱۴	۷۵۶۸۵	۱	۰	۱	۱۰	۱۴۰	۱۵۲	چاف و چمخاله
۲۷۵	۳۷۷	۰	۰	۰	۱	۰	۱	چویر
۱۲۸۷	۲۶۷۱	۰	۰	۰	۴	۳	۷	حویق
۸۹۸۳	۱۵۸۴۱	۲	۱	۱	۶	۳۴	۴۴	خشکیبجار
۲۳۲۵۷	۱۶۳۸۶	۱۳	۵	۳	۸	۲۶	۵۵	خمام
۹۴۳۷	۲۴۰۰۶	۰	۰	۰	۱۲	۴۳	۵۵	دیلمان
۱۰۳۱۷	۲۱۵۹۶	۰	۰	۱	۳۸	۱۲	۵۱	رانکوه



۶-۱۰- پروانه‌های ساختمانی صادر شده برای احداث ساختمان مسکونی بر حسب تعداد واحد مسکونی، مساحت زمین و مساحت زیربنا در نقاط شهری (دنباله) (فقره - متر مربع)

مساحت زیربنا	مساحت زمین	تعداد پروانه بر حسب تعداد واحد مسکونی						سال و شهر
		پنج واحد و بیش‌تر	چهار واحد	سه واحد	دو واحد	یک واحد	جمع	
۲۲۸۱۸	۱۵۷۳۱	۵	۵	۶	۳۴	۹	۵۹	رحیم‌آباد
۱۵۴۹۲	۲۱۰۶۴	۰	۰	۰	۸	۷۹	۸۷	رستم‌آباد
۵۷۴۹۰۹	۲۰۱۵۸۴	۲۱۱	۱۳۲	۲۲۹	۱۴۴	۱۰۷	۸۲۳	رشت
۳۷۴۴۵	۳۴۳۵۸	۸	۱	۵	۵۱	۵۸	۱۲۳	رضوانشهر
۱۳۷۴	۱۱۰۶	۰	۰	۰	۳	۳	۶	رودبار
۲۱۲۶	۲۷۱۱	۰	۰	۲	۴	۶	۱۲	رودبند
۶۹۱۸۳	۴۲۳۷۴	۲۶	۱۷	۱۰	۲۸	۵۹	۱۴۰	رودسر
۲۳۲۵۱	۳۹۳۵۶	۲	۲	۳	۲۰	۱۳۷	۱۶۴	سنگر
۵۲۳۹۷	۴۸۳۲۶	۱۰	۲۱	۳۶	۴۹	۵۶	۱۷۲	سیاهکل
۸۴۲۱	۹۱۳۱	۶	۰	۱	۱۱	۱۵	۳۳	شفت
۶۳۰۶	۹۴۸۵	۰	۰	۱	۱۱	۲۴	۳۶	شلمان
۵۰۵۱۴	۲۹۰۷۵	۱۵	۸	۳۷	۴۰	۲۱	۱۲۱	صومعه‌سرا
۳۰۴۱۲	۱۵۹۷۸	۲۳	۴	۱۰	۷	۲۴	۶۸	فومن
۲۹۰۱۴	۲۲۶۹۱	۱۱	۶	۷	۱۴	۳۵	۷۳	کلاچای
۱۰۳۵۸	۶۰۸۳	۵	۱	۲	۵	۱۴	۲۷	کوچصفهان
۱۶۵۸۲	۲۹۵۴۷	۱	۰	۲	۳۵	۵۱	۸۹	کومله
۲۹۵۵۰	۵۱۳۹۶	۳	۱	۱	۱۱	۱۵۸	۱۷۴	کیاشهر
۶۸۶۹	۱۳۸۸۵	۱	۲	۰	۷	۳۲	۴۲	گوراب‌زرمیخ
۲۲۰۰۱۸	۶۵۱۲۴	۱۲۰	۴۲	۴۹	۵۴	۱۷	۲۸۲	لاهیجان
۱۴۲۲۹	۲۶۸۸۸	۰	۳	۰	۱۰	۸۷	۱۰۰	لشت‌نشاء
۸۸۰۱۹	۴۹۸۷۹	۱۸	۳۸	۶۲	۱۰۹	۴۲	۲۶۹	لنگرود
۳۱۷۵	۳۸۱۶	۰	۰	۱	۵	۱۰	۱۶	لوشان
۲۳۷۶	۵۷۸۷	۰	۱	۰	۴	۱۰	۱۵	لولمان
۷۷۵۶	۱۰۱۳۶	۰	۱	۰	۱۱	۲۳	۳۵	لوندویل
۶۲۶۴	۱۷۰۷۴	۱	۰	۰	۱۴	۲۱	۳۶	لیسار
۲۷۸۶۵	۲۰۸۶۸	۲۰	۴	۵	۱۱	۲۰	۶۰	ماسال
۱۷۱	۲۲۱	۰	۰	۰	۳	۰	۳	ماسوله
۱۲۲۴	۱۰۳۸۸	۰	۰	۰	۲	۵	۷	ماکلوان
۵۸۸۹	۳۶۰۳	۴	۱	۱	۲	۴	۱۲	مرجقل
۳۰۲۵	۲۰۹۰	۰	۰	۲	۴	۳	۹	منجیل
۳۲۴۰	۷۱۴۹	۰	۰	۰	۲	۱۶	۱۸	واجارگاه

مأخذ - مرکز آمار ایران، (ر.م).

- مرکز آمار ایران، دفتر صنعت، معدن و زیربنایی.

۷-۱۰- پروانه‌های ساختمانی صادر شده برای احداث ساختمان مسکونی برحسب نوع اسکلت و مصالح عمده ساختمانی در نقاط شهری (فقره)

سال و شهر	جمع	آجر و آهن	آجر و چوب	بلوک سیمانی	اسکلت فلزی	بتون آرمه	سایر
..... ۱۳۸۰	۳۵۲۹	۱۵۱	۵۱۸	۱۵۳	۳۷۰	۲۲۳۷	۱۰۰
..... ۱۳۸۵	۴۴۷۰	۳۴	۳۶۴	۲۰۹	۴۴۷	۳۴۱۶	.
..... ۱۳۹۰	۴۱۳۸	۷	۸	۲۰	۱۶۷	۳۹۳۶	.
..... ۱۳۹۴	۲۷۹۹	۲	.	۱۳	۴۰	۲۷۴۴	.
..... ۱۳۹۵	۳۶۰۹	۲	۲	۱۸	۴۶	۳۵۴۱	.
..... ۱۳۹۶	۳۶۳۳	۲	.	۲۸	۴۴	۳۵۵۹	.
..... ۱۳۹۷	۴۱۷۲	.	.	۳۹	۲۵	۴۱۰۸	.
..... ۱۳۹۸	۴۴۹۴	۱	۳	۳۳	۲۰	۴۴۳۷	.
..... آستارا	۱۱۶	۱۱۶	.
..... آستانه اشرفیه	۱۵۵	.	.	.	۱	۱۵۴	.
..... احمدسرگوراب	۲۹	۲۹	.
..... اسالم	۴۳	۴۳	.
..... اطاقور	۴۲	۴۲	.
..... املش	۱۶۳	۱۶۳	.
..... بازار جمعه	۴۷	۴۷	.
..... بره‌سر	۱۰	۱۰	.
..... بندرانزلی	۱۷۴	.	.	.	۱	۱۷۳	.
..... پره‌سر	۵۰	۱	.	.	.	۴۹	.
..... تالش	۹۹	۹۹	.
..... توتکابن	۶	۶	.
..... جیرنده	۱۴	.	.	.	۱	۱۳	.
..... چابکسر	۷۰	۷۰	.
..... چاف و چمخاله	۱۵۲	.	.	.	۱	۱۵۱	.
..... چوبر	۱	۱	.
..... حویق	۷	۷	.
..... خشکیچار	۴۴	.	.	۳۳	.	۱۱	.
..... خام	۵۵	۵۵	.
..... دیلمان	۵۵	۵۵	.
..... رانکوه	۵۱	۵۱	.



۷-۱۰- پروانه‌های ساختمانی صادر شده برای احداث ساختمان مسکونی برحسب نوع اسکلت و مصالح عمده ساختمانی در نقاط شهری (دنباله)

سال و شهر	جمع	آجر و آهن	آجر و چوب	بلوک سیمانی	اسکلت فلزی	بتون آرمه	سایر
رحیم‌آباد	۵۹	۵۹	.
رستم‌آباد	۸۷	۸۷	.
رشت	۸۲۳	۸۲۳	.
رضوانشهر	۱۲۳	۱۲۳	.
رودبار	۶	.	.	.	۲	۴	.
رودینه	۱۲	۱۲	.
رودسر	۱۴۰	۱۴۰	.
سنگر	۱۶۴	۱۶۴	.
سیاهکل	۱۷۲	۱۷۲	.
شفق	۳۳	.	.	.	۱	۳۲	.
شلمان	۳۶	۳۶	.
صومعه‌سرا	۱۲۱	۱۲۱	.
فومن	۶۸	.	.	.	۱	۶۷	.
کلاچای	۷۳	۷۳	.
کوچصفهان	۲۷	۲۷	.
کومله	۸۹	۸۹	.
کیاشهر	۱۷۴	۱۷۴	.
گوراب‌زرمیخ	۴۲	۴۲	.
لاهیجان	۲۸۲	۲۸۲	.
لشت‌نشاء	۱۰۰	۱۰۰	.
لنگرود	۲۶۹	۲۶۹	.
لوشان	۱۶	.	.	.	۱۱	۵	.
لولمان	۱۵	۱۵	.
لوندویل	۳۵	۳۵	.
لیسار	۳۶	۳۶	.
ماسال	۶۰	۶۰	.
ماسوله	۳	.	۳
ماکلوان	۷	۷	.
مرجقل	۱۲	۱۲	.
منجیل	۹	.	.	.	۱	۸	.
واجارگاه	۱۸	۱۸	.

مأخذ - مرکز آمار ایران، (ر.م).

- مرکز آمار ایران، دفتر صنعت، معدن و زیربنایی.

۸-۱۰- تعداد واحد مسکونی تعیین شده در پروانه‌های ساختمانی صادر شده برحسب نوع پروانه
و بخش متقاضی در نقاط شهری

افزایش بنا				احداث بنا				احداث و افزایش بنا	سال و شهر
دولتی	تعاونی	خصوصی	جمع	دولتی	تعاونی	خصوصی	جمع		
۰	۴	۳۵۴	۳۵۸	۹	۲۴۲	۹۴۰۶	۹۶۵۷	۱۰۰۱۵	۱۳۸۰
۰	۰	۱۵۶	۱۵۶	۱	۱۲	۱۳۸۱۳	۱۳۸۲۶	۱۳۹۸۲	۱۳۸۵
۰	۰	۲۱۰	۲۱۰	۷۶۰	۳۶۳۵	۱۶۸۶۱	۲۱۲۵۶	۲۱۴۶۶	۱۳۹۰
۰	۰	۲۰۴	۲۰۴	۱۶	۱۸	۹۵۰۲	۹۵۳۶	۹۷۴۰	۱۳۹۴
۰	۰	۱۳۱	۱۳۱	۵۱	۴۵	۱۳۱۱۸	۱۳۲۱۴	۱۳۳۴۵	۱۳۹۵
۰	۱	۱۴۷	۱۴۸	۲۲	۱۸	۱۳۷۰۹	۱۳۷۴۹	۱۳۸۹۷	۱۳۹۶
۰	۰	۹۶	۹۶	۲۹	۷۴	۱۴۸۵۹	۱۴۹۶۲	۱۵۰۵۸	۱۳۹۷
۰	۰	۷۹	۷۹	۱	۴۹	۱۳۹۳۳	۱۳۹۸۳	۱۴۰۶۲	۱۳۹۸
۰	۰	۰	۰	۰	۱	۴۶۳	۴۶۴	۴۶۴	آستارا
۰	۰	۷	۷	۰	۰	۴۳۸	۴۳۸	۴۴۵	آستانه اشرفیه
۰	۰	۰	۰	۰	۰	۴۰	۴۰	۴۰	احمدسرگوراب
۰	۰	۰	۰	۰	۰	۷۷	۷۷	۷۷	اسالم
۰	۰	۰	۰	۰	۰	۷۱	۷۱	۷۱	اطاقور
۰	۰	۰	۰	۰	۰	۵۵۷	۵۵۷	۵۵۷	املش
۰	۰	۰	۰	۰	۰	۹۹	۹۹	۹۹	بازار جمعه
۰	۰	۰	۰	۰	۰	۱۷	۱۷	۱۷	بره‌سر
۰	۰	۱	۱	۰	۰	۸۲۰	۸۲۰	۸۲۱	بندرانزلی
۰	۰	۹	۹	۰	۰	۸۹	۸۹	۹۸	پره‌سر
۰	۰	۱۸	۱۸	۰	۰	۴۴۲	۴۴۲	۴۶۰	تالش
۰	۰	۰	۰	۰	۰	۱۱	۱۱	۱۱	توتکابن
۰	۰	۲	۲	۰	۰	۱۸	۱۸	۲۰	جیرنده
۰	۰	۴	۴	۰	۰	۱۳۷	۱۳۷	۱۴۱	چابکسر
۰	۰	۱	۱	۰	۰	۲۱۶	۲۱۶	۲۱۷	چاف و چمخاله
۰	۰	۰	۰	۰	۰	۲	۲	۲	چوبر
۰	۰	۱	۱	۰	۰	۱۲	۱۲	۱۳	حویق
۰	۰	۰	۰	۰	۰	۷۷	۷۷	۷۷	خشکیچار
۰	۰	۰	۰	۰	۰	۱۸۳	۱۸۳	۱۸۳	خمام
۰	۰	۰	۰	۰	۰	۶۷	۶۷	۶۷	دیلمان
۰	۰	۰	۰	۰	۰	۱۱۲	۱۱۲	۱۱۲	رانکوه



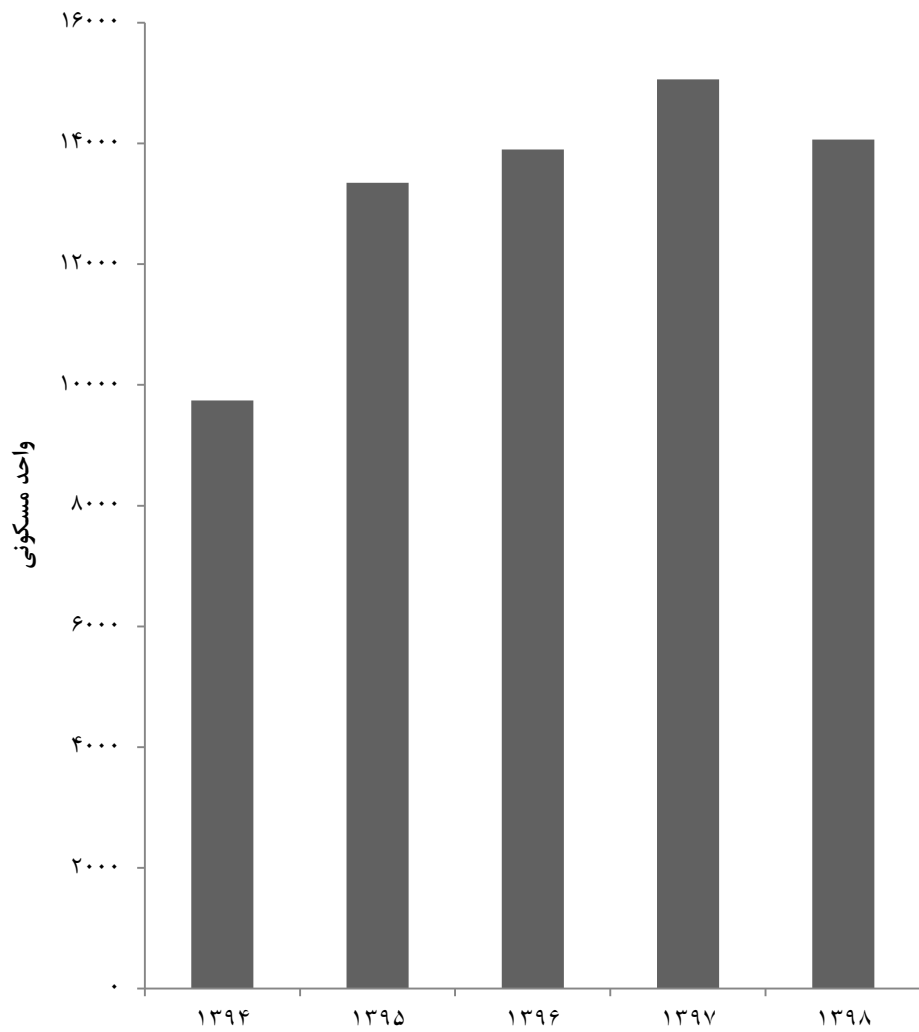
۸-۱۰- تعداد واحد مسکونی تعیین شده در پروانه‌های ساختمانی صادر شده برحسب نوع پروانه و بخش متقاضی در نقاط شهری (دنباله)

سال و شهر	احداث و افزایش بنا	احداث بنا				افزایش بنا			
		جمع	خصوصی	تعاونی	دولتی	جمع	خصوصی	تعاونی	دولتی
رحیم‌آباد.....	۱۹۷	۱۹۶	۱۹۶	۰	۰	۰	۰	۰	
رستم‌آباد.....	۹۷	۹۷	۹۷	۰	۰	۰	۰	۰	
رشت.....	۳۴۸۱	۳۴۷۷	۳۴۳۲	۴۵	۴	۰	۰	۰	
رضوانشهر.....	۳۰۴	۳۰۴	۳۰۴	۰	۰	۰	۰	۰	
رودبار.....	۱۰	۹	۹	۰	۱	۰	۰	۰	
رودینه.....	۲۵	۲۵	۲۵	۰	۰	۰	۰	۰	
رودسر.....	۵۰۳	۵۰۰	۵۰۰	۰	۳	۰	۰	۰	
سنگر.....	۲۳۹	۲۳۹	۲۳۹	۰	۰	۰	۰	۰	
سیاهکل.....	۵۰۹	۵۰۹	۵۰۹	۰	۰	۰	۰	۰	
شفت.....	۱۱۹	۱۱۹	۱۱۹	۰	۰	۰	۰	۰	
شلمان.....	۵۲	۵۲	۵۲	۰	۰	۰	۰	۰	
صومعه‌سرا.....	۳۶۲	۳۶۲	۳۶۱	۱	۰	۰	۰	۰	
فومن.....	۳۲۰	۳۱۹	۳۱۹	۰	۱	۰	۰	۰	
کلاچای.....	۳۱۳	۳۰۷	۳۰۷	۰	۶	۰	۰	۰	
کوحصفهان.....	۱۰۴	۱۰۴	۱۰۴	۰	۰	۰	۰	۰	
کومله.....	۱۵۲	۱۵۲	۱۵۲	۰	۰	۰	۰	۰	
کیاشهر.....	۲۱۵	۲۱۵	۲۱۵	۰	۰	۰	۰	۰	
گوراب‌زرمیخ.....	۸۶	۸۳	۸۳	۰	۳	۰	۰	۰	
لاهیجان.....	۱۴۶۳	۱۴۶۳	۱۴۶۳	۰	۰	۰	۰	۰	
لشت‌نشاء.....	۱۲۴	۱۲۴	۱۲۴	۰	۰	۰	۰	۰	
لنگرود.....	۷۷۲	۷۷۲	۷۶۹	۳	۰	۰	۰	۰	
لوشان.....	۳۰	۲۳	۲۳	۰	۷	۰	۰	۰	
لولمان.....	۲۳	۲۳	۲۳	۰	۰	۰	۰	۰	
لوندویل.....	۷۸	۷۶	۷۶	۰	۲	۰	۰	۰	
لیسار.....	۷۶	۶۸	۶۸	۰	۸	۰	۰	۰	
ماسال.....	۲۵۹	۲۵۹	۲۵۹	۰	۰	۰	۰	۰	
ماسوله.....	۶	۶	۶	۰	۰	۰	۰	۰	
ماکلوان.....	۳۴	۳۴	۳۴	۰	۰	۰	۰	۰	
مرجقل.....	۵۲	۵۲	۵۲	۰	۰	۰	۰	۰	
منجیل.....	۲۲	۲۲	۲۲	۰	۰	۰	۰	۰	
واجارگاه.....	۴۳	۴۳	۴۳	۰	۰	۰	۰	۰	

مأخذ - مرکز آمار ایران. (ر.م).

- مرکز آمار ایران. دفتر صنعت، معدن و زیربنایی.

۱۰-۳- تعداد واحد مسکونی تعیین شده در پروانه‌های ساختمانی
صادر شده توسط شهرداری‌های استان



مبنا: جدول ۸-۱۰

۹-۱۰- مشخصات ساختمان‌های شروع شده توسط بخش خصوصی در نقاط شهری

شرح	تعداد ساختمان (دستگاه)	مساحت زمین (هزار متر مربع)	سطح زیربنای طبقه همکف (هزار متر مربع)	سطح کل زیربنای طبقات (هزار متر مربع)	ارزش زمین (میلیون ریال)	هزینه ساختمان (میلیون ریال)
جمع						
.....	۶۲۹۶	۱۲۴۷	۷۷۴	۲۳۳۱	۶۶۶۸۰۴	۱۷۰۳۰۳۹ ^(۱)
.....	۶۷۹۶	۱۸۷۷	۸۷۹	۲۹۱۶	۳۰۶۲۰۸۷	۵۱۱۹۳۴۰
.....	۷۰۳۹	۱۹۳۷	۱۱۱۳	۴۳۹۷	۶۳۹۹۷۷۱	۱۵۱۳۳۸۳۳
.....	۲۶۰۱	۶۷۸	۴۰۰	۱۵۴۵	۱۰۸۹۵۴۵۴	۱۳۵۴۴۷۹۷
.....	۱۹۶۳	۶۹۷	۳۴۴	۱۱۸۰	۱۱۴۹۰۳۸۲	۱۰۴۶۹۳۳۳
.....	۳۱۱۵	۵۹۱	۳۹۲	۱۶۷۹	۱۳۱۴۱۶۶۰	۱۷۵۶۸۱۰۱
.....	۵۲۳۵	۱۲۵۲	۷۵۸	۳۷۱۳	۲۶۱۹۹۰۹۷	۶۱۸۴۶۵۳۰
.....	۴۳۷۶	۹۸۶	۶۷۹	۲۹۱۸	۵۲۹۸۳۱۹۳	۷۵۳۰۷۴۱۸
ساختمان مسکونی						
.....	۵۷۶۲	۱۰۹۸	۶۶۵	۲۰۰۸	۵۰۸۸۸۷	۱۴۱۷۷۳۶
.....	۶۲۹۲	۱۴۲۴	۷۰۵	۲۵۴۲	۲۶۸۶۰۸۳	۴۴۵۲۷۲۱
.....	۶۱۹۳	۱۶۱۳	۹۲۱	۳۸۸۹	۴۹۶۰۰۸۰	۱۳۰۹۶۲۲۴
.....	۲۰۷۸	۴۲۱	۲۶۷	۱۱۰۳	۷۵۳۳۱۹۸	۹۰۸۵۳۳۳
.....	۱۵۵۲	۵۲۱	۲۳۸	۸۷۲	۷۱۲۶۰۶۱	۳۳۳۵۵۳۰
.....	۲۱۹۳	۴۳۴	۲۸۴	۱۲۸۱	۲۹۹۳۱۵۴	۱۲۷۴۱۰۲۲
.....	۴۸۶۵	۹۸۳	۶۹۹	۳۳۱۳	۲۳۰۶۹۱۹۸	۵۵۶۱۱۶۲۹
.....	۲۹۲۸	۶۵۲	۴۶۴	۲۲۵۰	۲۹۶۸۸۸۸۸۶	۵۸۲۰۵۷۸۰
ساختمان غیر مسکونی						
.....	۴۱	۴۰	۳۰	۴۲	۲۵۱۶۶	۵۹۷۲۳
.....	۳۳۷	۴۰۸	۱۴۳	۲۳۲	۱۹۹۴۰۴	۴۱۶۵۴۶
.....	۴۸۷	۲۳۳	۱۳۰	۲۴۰	۶۸۴۵۸۴	۱۰۶۲۵۰۹
.....	۲۲۷	۲۰۴	۹۳	۲۶۷	۱۹۲۶۲۶۴	۲۸۹۲۷۲۵
.....	۷۷	۱۱۷	۶۰	۱۰۹	۲۸۴۱۳۷۱	۱۳۱۷۵۲۱
.....	۵۴۰	۹۲	۶۳	۱۴۴	۳۴۸۶۵۱۰	۱۸۲۶۵۰۸
.....	۱۹۷	۲۱۷	۱۲۲	۲۵۷	۲۵۲۲۱۹۳	۳۲۲۱۵۲۶
.....	۱۰۰۸	۲۳۶	۱۴۶	۲۵۳	۱۶۹۱۰۷۱۳	۹۴۲۳۰۵۰
ساختمان مسکونی و غیر مسکونی توأم						
.....	۴۹۳	۱۰۹	۷۹	۲۸۱	۱۳۲۷۵۱	۲۲۵۵۸۰
.....	۱۶۷	۴۵	۳۱	۱۴۲	۱۷۶۶۰۰	۲۵۰۰۷۳
.....	۳۵۹	۹۱	۶۳	۲۶۸	۷۵۵۱۰۸	۹۷۵۱۰۰
.....	۲۹۶	۵۳	۴۰	۱۷۶	۱۴۳۵۹۹۲	۱۵۶۶۷۴۰
.....	۳۳۴	۵۹	۴۵	۱۹۸	۱۵۲۲۹۵۰	۱۸۱۶۲۸۳
.....	۳۸۲	۶۵	۴۵	۲۵۳	۱۶۶۱۹۹۵	۳۰۰۰۵۷۰
.....	۱۷۳	۵۲	۳۶	۱۴۳	۱۶۰۷۷۰۶	۲۹۱۳۳۷۵
.....	۴۴۰	۹۸	۶۸	۳۱۵	۶۳۸۳۵۹۵	۷۶۷۸۵۸۹

۱- آمار اصلاح شده است.

مأخذ- بانک مرکزی جمهوری اسلامی ایران.

۱۰-۱- مشخصات ساختمان‌های تکمیل شده توسط بخش خصوصی در نقاط شهری

شرح	تعداد ساختمان (دستگاه)	مساحت زمین (هزار متر مربع)	سطح زیربنای طبقه همکف (هزار متر مربع)	سطح کل زیربنای طبقات (هزار متر مربع)	ارزش زمین (میلیون ریال)	هزینه ساختمان (میلیون ریال)
جمع						
.....	۶۳۴۳	۱۲۳۶	۷۱۱	۱۸۷۵	۴۱۲۰۳۵ ^(۱)	۱۲۱۹۶۹۹
.....	۴۵۷۵	۹۹۰	۵۴۴	۱۷۳۷	۱۸۱۷۶۳۹	۲۸۴۹۷۹۵
.....	۶۰۲۲	۱۶۵۶	۹۰۰	۳۲۰۵	۵۷۱۴۲۵۹	۱۱۴۷۸۲۸۵
.....	۳۰۴۴	۸۶۰	۵۱۲	۱۷۸۷	۹۳۴۲۲۸۶	۱۲۵۳۸۷۳۲
.....	۲۱۲۱	۶۳۳	۳۶۸	۱۶۳۳	۹۶۹۷۹۵۰	۱۳۲۰۷۶۶۳
.....	۳۴۰	۷۵۳	۵۰۶	۲۰۹۲	۱۱۰۲۴۰۶۸	۱۸۰۸۹۸۹۸
.....	۳۵۲۵	۸۵۴	۵۵۶	۲۴۳۶	۲۲۳۶۶۶۳۵	۲۷۳۸۱۹۰۰
.....	۳۸۶۱	۹۰۷	۵۵۹	۲۳۳۴	۴۶۵۵۰۱۴۵	۳۸۴۲۰۸۴۵
ساختمان مسکونی						
.....	۵۵۳۲	۱۰۷۸	۵۹۶	۱۵۲۰	۳۷۸۹۹۵	۹۶۵۵۱۹
.....	۳۶۰۳	۷۱۰	۴۱۰	۱۴۹۷	۱۴۲۱۲۵۲	۲۴۶۶۲۳۸
.....	۴۹۳۸	۱۱۷۳	۶۶۹	۲۵۷۱	۴۰۸۸۱۶۶	۸۷۳۶۵۶۸
.....	۲۵۶۱	۵۳۴	۳۴۶	۱۴۱۸	۷۲۹۷۷۴۵	۹۸۳۳۲۸۸
.....	۱۹۳۸	۴۹۸	۲۹۱	۱۴۲۲	۸۰۷۵۸۸۳	۱۱۳۴۷۴۸۳
.....	۲۷۸۵	۵۷۷	۳۸۳	۱۷۹۷	۷۸۱۴۶۱۱	۱۴۹۵۵۲۴۴
.....	۲۵۷۱	۵۴۱	۳۶۸	۱۶۶۹	۱۳۱۰۹۴۴۱	۲۷۳۸۱۹۰۰
.....	۲۴۸۶	۵۰۴	۳۵۸	۱۶۴۴	۳۱۰۱۶۱۱۳	۲۸۴۷۲۴۰۵
ساختمان غیرمسکونی						
.....	۳۸	۴۳	۱۸	۳۰	۲۰۰۰۵	۲۵۳۱۰
.....	۷۳۷	۲۳۸	۱۰۸	۱۴۴	۲۴۴۷۳۸	۲۳۳۰۴۹
.....	۳۷۵	۳۷۲	۱۵۲	۳۳۸	۸۱۴۷۳۶	۱۶۱۸۶۶۲
.....	۳۶۱	۲۹۸	۱۴۵	۲۵۵	۱۲۳۴۲۸۹	۱۹۹۲۲۶۴
.....	۷۳	۱۰۴	۵۷	۱۰۴	۹۶۴۵۳۳	۹۸۲۸۲۰
.....	۴۷۹	۱۵۴	۱۰۴	۱۹۳	۲۵۱۶۰۹۵	۲۲۱۸۷۹۲
.....	۲۲۷	۱۵۰	۷۲	۱۸۸	۲۲۲۰۹۵۲	۲۸۹۴۸۵۳
.....	۶۸۰	۲۵۸	۱۰۰	۲۵۵	۶۸۶۵۷۷۸	۳۸۶۰۹۰۸
ساختمان مسکونی و غیرمسکونی توأم						
.....	۷۷۳	۱۱۵	۹۷	۳۲۶	۱۳۰۳۵	۲۲۸۸۷۰
.....	۲۳۵	۴۲	۲۶	۹۶	۱۵۱۶۴۹	۱۵۰۵۰۸
.....	۷۰۹	۱۱۰	۸۰	۲۹۷	۸۱۱۳۵۷	۱۱۲۳۰۵۵
.....	۱۲۲	۲۸	۲۱	۱۱۴	۸۱۰۲۵۲	۷۱۳۱۷۹
.....	۱۱۰	۳۱	۲۱	۱۰۷	۶۵۷۵۳۴	۸۷۷۳۶۰
.....	۱۳۶	۲۲	۱۹	۱۰۳	۶۹۳۳۶۳	۹۱۵۸۶۲
.....	۷۲۸	۱۶۳	۱۱۷	۵۸۰	۷۰۳۶۲۴۲	۸۱۱۴۶۷۲
.....	۶۹۵	۱۴۵	۱۰۱	۴۳۵	۸۶۶۸۲۵۴	۶۰۸۷۵۳۳

۱- آمار اصلاح شده است.

مأخذ- بانک مرکزی جمهوری اسلامی ایران.

۱۱-۱۰ سرمایه‌گذاری بخش خصوصی بر حسب ساختمان‌های شروع شده، نیمه‌تمام و تکمیل شده در نقاط شهری (میلیون ریال)

سال	جمع	ساختمان‌های شروع شده	ساختمان‌های نیمه‌تمام	ساختمان‌های تکمیل شده
۱۳۸۵	۵۰۳۱۴۳۳	۱۸۳۷۱۴۱	۲۲۵۹۳۹۴	۹۳۴۸۹۸
۱۳۹۰	۱۶۹۱۶۷۴۶	۴۸۳۷۷۸۶	۹۲۶۵۲۰۳	۲۸۱۳۷۵۷
۱۳۹۴	۱۵۸۵۹۸۸۵	۳۴۴۶۴۰۰	۹۸۰۵۷۳۵	۲۶۰۷۷۵۰
۱۳۹۵	۱۷۰۳۵۰۹۵	۳۳۷۰۴۶۵	۹۹۰۳۷۵۷	۳۷۶۰۸۷۳
۱۳۹۶	۲۱۵۱۹۲۰۰	۵۴۸۶۱۳۶	۱۲۳۱۷۵۷۵	۳۷۱۵۴۸۹
۱۳۹۷	۵۰۰۲۶۰۱۱	۱۴۰۳۷۳۸۳	۲۷۷۵۷۵۸۵	۸۲۳۱۰۴۴
۱۳۹۸	۷۸۰۹۰۳۱۳	۱۸۱۹۱۹۷۸	۴۶۰۹۲۹۱۷	۱۳۸۰۵۳۱۸

مأخذ- بانک مرکزی جمهوری اسلامی ایران.

۱۲-۱۰ تعداد، متوسط سطح زیربنا و متوسط هزینه یک مترمربع ساختمان واحدهای مسکونی تکمیل شده توسط بخش خصوصی در نقاط شهری (متر مربع - هزار ریال)

سال	تعداد	متوسط زیربنا	متوسط هزینه یک مترمربع ساختمان ^(۱)
۱۳۸۵	۱۵۱۶۲	۱۰۴	۱۶۴۷
۱۳۹۰	۲۴۷۴۷	۱۱۴	۳۳۹۸
۱۳۹۴	۱۱۷۱۶	۱۳۰	۶۹۳۵ ^(۲)
۱۳۹۵	۱۱۳۷۱	۱۳۴	۷۹۸۰ ^(۲)
۱۳۹۶	۱۴۳۹۱	۱۳۱	۸۳۲۵
۱۳۹۷	۱۴۷۷۴	۱۴۹	۹۸۱۰
۱۳۹۸	۱۲۹۵۳	۱۵۷	۱۷۲۳۴

۱- شامل ساختمان‌های مسکونی و غیرمسکونی توأم نمی‌باشد.

۲- آمار اصلاح شده است.

مأخذ- بانک مرکزی جمهوری اسلامی ایران.

۱۳-۱۰- تعداد و هزینه انواع ساختمان‌های احداث شده توسط اداره کل راه و شهرسازی استان (میلیون ریال)

ساختمان‌های دولتی		واحدهای مسکونی		سال
هزینه	تعداد	هزینه	تعداد	
۴۸۹۲	۲۶	۲۱۴۷	۳۲	۱۳۸۰
۱۴۵۸۹	۲۸	۴۷۸۹	۲۱	۱۳۸۵
۳۰۳۳۹	۳۰	.	.	۱۳۹۰
۲۴۴۰۷	۱۱	.	.	۱۳۹۴
۱۶۹۶۱	۶	.	.	۱۳۹۵
۱۸۳۰۲	۱۰	.	.	۱۳۹۶
۲۷۷۳۰	۱۰	.	.	۱۳۹۷
۲۴۵۰۲	۸	.	.	۱۳۹۸

عمران شهری (پروژه)		مراکز آموزشی		مراکز درمانی		سال
هزینه	تعداد	هزینه	تعداد	هزینه	تعداد	
۵۲۴	۵	۴۹۰۹	۱۴	.	.	۱۳۸۰
۴۱۳۳	۱۳	۲۰۲۸۵	۱۷	.	.	۱۳۸۵
۶۶۴۴	۲۲	۱۷۰۶	۲۲	.	.	۱۳۹۰
۱۱۳۳	۲۸	۱۸۰۰	۳	۲۵۰۰	۱	۱۳۹۴
۱۰۶۶	۳۰	۱۰۰۰	۱	۳۹۰۰	۱	۱۳۹۵
۹۱۶۵	۲۸	۴۴۹۶	۲	۶۲۶۶	۳	۱۳۹۶
۸۲۴۹	۲۴	۲۵۲۶	۲	۶۰۰۰	۱	۱۳۹۷
۶۷۶۰	۲۷	.	.	۱۷۸۲۵	۱	۱۳۹۸

مأخذ- سازمان مسکن و شهرسازی استان گیلان.
- اداره کل راه و شهرسازی استان گیلان.

۱۴-۱۰- زمین‌های واگذار شده توسط اداره کل راه و شهرسازی استان برحسب نوع استفاده (مترمربع)

احداث واحد غیرمسکونی		احداث واحد مسکونی		سال و شهرستان
مساحت زمین	تعداد قطعه زمین	مساحت زمین	تعداد قطعه زمین	
۸۲۶۷۸۲	۵۶	۱۴۰۱۶۶	۲۷۹	۱۳۸۰
۱۳۵۰۷۹	۳۰	۶۶۴۵۵	۲۲۹	۱۳۸۵
۶۹۸۰۴	۴۴	۳۲۵۲۷	۱۲۳	۱۳۹۰
۷۶۶۰۲	۱۱	۳۵۱۱۱	۲۵۸	۱۳۹۴
۳۵۹۱۹۰	۲۵	۳۶۰۵۲۷	۵۹۹	۱۳۹۵
۲۷۶۷۱۸	۳۵	۳۰۲۲۵۷	۵۴۴	۱۳۹۶
۲۹۱۸۷	۲۰	۵۶۸۸۸	۲۳۵	۱۳۹۷
۹۲۷۸	۱۲	۱۷۷۹۵	۲۹۷	۱۳۹۸
۹۲	۲	۱۴۷	۱	آستارا
.	.	۵۷۳۵۶	۲۳۸	آستانه اشرفیه
.	.	.	.	املش
۵۰۰	۱	۶۳۲۴	۲۱	بندرانزلی
.	.	۵۶۲۴	۱	تالش
۷۱۸۶	۸	۴۵۶۱	۱۷	رشت
.	.	.	.	رضوانشهر
.	.	۱۰۹۳۱	۳	رودبار
.	.	۱۹۹۸	۱۱	رودسر
.	.	.	.	سیاهکل
.	.	.	.	شفت
.	.	۱۶۰	۱	صومعه سرا
.	.	.	.	فومن
.	.	.	.	لاهیجان
۱۵۰۰	۱	.	.	لنگرود
.	.	۶۹۳	۴	ماسال

مأخذ- سازمان مسکن و شهرسازی استان گیلان.

- اداره کل راه و شهرسازی استان گیلان.

۱۵-۱۰- مشخصات عمومی شرکت‌های تعاونی مسکن فعال در پایان اسفند (میلیون ریال)

سال	تعداد	اعضاء	شاغلان	سرمایه
۱۳۸۰	۴۳	۷۳۲۲	۱۹۰	۵۱۷۲
۱۳۸۵	۶۰	۹۶۰۳	۵۵۱	۱۳۲۴۸
۱۳۹۰	۲۰۴	۳۴۸۲۴	۱۶۸۶	۱۹۳۴۵
۱۳۹۴	۲۰۷	۳۱۶۵۵	۳۶۵۴	۲۰۶۴۲
۱۳۹۵	۱۹۲	۳۱۹۶۴	۴۹۷۹	۴۵۲۶۱
۱۳۹۶	۱۹۲	۳۲۷۴۰	۴۶۹۶	۴۶۴۸۷
۱۳۹۷	۱۶۹	۲۹۳۹۷	۴۰۷۰	۴۵۱۶۳
۱۳۹۸	۱۵۳	۲۵۹۵۱	۳۶۱۴	۴۲۴۸۲

مأخذ- اداره کل تعاون استان گیلان.

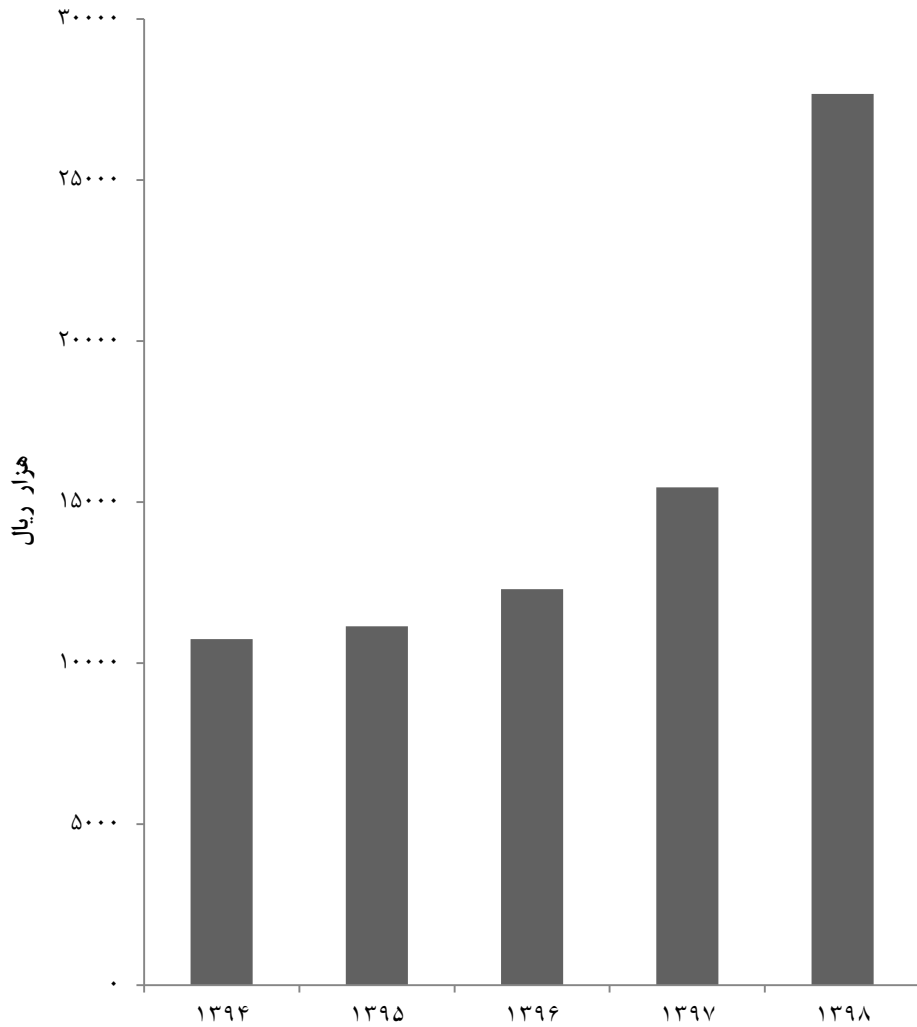
- اداره کل تعاون کار و رفاه اجتماعی استان گیلان.

۱۶-۱۰- متوسط قیمت یک مترمربع زمین ساختمان‌های مسکونی کلنگی و زیربنای واحدهای مسکونی معامله شده در بنگاه‌های معاملات ملکی در شهر رشت (هزار ریال)

سال	متوسط قیمت یک مترمربع زمین ساختمان‌های مسکونی کلنگی	متوسط قیمت یک مترمربع زیربنای واحدهای مسکونی
۱۳۸۰	۷۲۷	۱۲۵۸
۱۳۸۵	۲۹۹۹	۳۹۲۰
۱۳۹۰	۲۲۲۰	۶۵۷۷
۱۳۹۴	۳۴۵۰	۱۰۷۵۰
۱۳۹۵	۳۴۰۳	۱۱۱۴۳
۱۳۹۶	۳۸۱۵	۱۲۲۹۸
۱۳۹۷	۴۹۸۹	۱۵۴۶۱
۱۳۹۸	۷۶۸۸	۲۷۶۷۵

مأخذ- مرکز آمار ایران.

۱۰-۴- متوسط قیمت یک مترمربع زیربنای واحدهای مسکونی در شهر رشت



منبع: جدول ۱۶-۱۰

۱۷-۱۰- متوسط اجاره بهای ماهانه در قراردادهای منعقد شده بین موجر و مستأجر در بنگاه‌های معاملات ملکی به ازای یک مترمربع زیربنای واحد مسکونی در شهر رشت (ریال)

اجاره بها	سال
۵۵۸۹	۱۳۸۰
۲۱۹۲۴	۱۳۸۵
۳۸۹۸۸	۱۳۹۰
۶۶۷۳۶	۱۳۹۴
۷۱۰۳۹	۱۳۹۵
۷۸۲۷۳	۱۳۹۶
۹۲۸۷۲	۱۳۹۷
۱۱۳۳۳۷	۱۳۹۸

مأخذ- مرکز آمار ایران.

۱۸-۱۰- واحدهای مسکونی معمولی بر حسب تعداد خانوار معمولی ساکن

اظهار نشده	۴ خانوار و بیش تر	۳ خانوار	۲ خانوار	۱ خانوار	جمع	شرح
۴۸۱۱	۱۰۳۸	۵۵۸۵	۴۶۶۱۸	۳۸۹۰۳۶	۴۴۷۰۸۸	آبان ۱۳۷۵
۰	۷۵۵	۳۹۶۶	۴۲۳۰۰	۵۶۹۵۷۲	۶۱۶۵۹۳	آبان ۱۳۸۵ ^(۱)
۵۲۱	۲۵۴	۲۲۴۷	۲۹۱۵۹	۷۱۱۸۸۵	۷۴۴۰۶۶	آبان ۱۳۹۰ ^(۱)
۰	۵۱	۷۳۵	۱۵۱۳۲	۸۰۸۵۰۵	۸۲۴۴۲۳	آبان ۱۳۹۵ ^(۱)
۰	۳۳	۳۱۲	۶۰۱۴	۵۲۰۳۶۷	۵۲۶۷۲۶	نقاط شهری
۰	۱۸	۴۲۳	۹۱۱۸	۲۸۸۱۳۸	۲۹۷۶۹۷	نقاط روستایی

۱- شامل خانوارهای گروهی و معمولی ساکن در واحدهای مسکونی معمولی می‌باشد.

مأخذ- مرکز آمار ایران. دفتر جمعیت، نیروی کار و سرشماری.

۱۹-۱۰- خانوارهای معمولی ساکن^(۱) در واحدهای مسکونی معمولی بر حسب نحوه تصرف محل سکونت

شرح	جمع	ملکی عرصه و اعیان	ملکی اعیان	استیجاری	در برابر خدمت	رایگان	سایر	اظہار نشده
آبان ۱۳۷۵.....	۵۱۱۶۳۲	۳۸۵۶۵۱	۱۲۱۳۶	۶۶۲۸۶	۶۱۴۹	۳۶۴۷۰	۱۳۰۹	۳۶۳۱
آبان ۱۳۸۵ ^(۲)	۶۶۸۸۱۶	۴۸۲۶۰۱	۱۵۵۵۱	۱۲۱۷۴۷	۸۰۷۱	۳۳۳۳۶	۴۳۶۹	۳۱۴۱
آبان ۱۳۹۰.....	۷۷۶۸۱۲	۵۱۷۰۹۸	۲۸۲۷۲	۱۶۳۹۶۲	۶۶۵۸	۵۰۹۶۶	۵۷۲۴	۴۱۳۲
آبان ۱۳۹۵.....	۱۴۱۱۹۱	۵۸۱۷۰۳۶	-	۱۹۲۰۳۲	-	-	۶۱۵۷۱	۵۵۲
نقاط شهری.....	۵۳۳۴۷۴	۳۳۰۳۸۳	-	۱۶۵۴۲۸	-	-	۳۷۳۶۵	۲۹۸
نقاط روستایی.....	۳۰۷۷۱۷	۲۵۶۶۵۳	-	۲۶۶۰۴	-	-	۲۴۲۰۶	۲۵۴

۱- اطلاعات سال‌های ۱۳۹۰، ۱۳۸۵ و ۱۳۹۵ شامل خانوارهای گروهی و معمولی ساکن در واحدهای مسکونی معمولی می‌باشد.
 ۲- اطلاعات سال ۱۳۸۵ به‌صورت برآورد می‌باشد.
 مأخذ- مرکز آمار ایران. دفتر جمعیت، نیروی کار و سرشماری.

۲۰-۱۰- واحدهای مسکونی معمولی برحسب نوع اسکلت و مصالح عمده به کار رفته در ساختمان

در نقاط شهری و روستایی


شرح	جمع کل	اسکلت فلزی	بتون آرمه	سایر		
				جمع	آجر و آهن یا سنگ و آهن	آجر و چوب یا سنگ و چوب
آبان ۱۳۸۵^(۱)						
کل استان	۶۱۶۵۹۳	۴۸۶۰۶	۱۴۷۱۰۹	۴۱۸۳۹۰	۴۲۴۸۹	۱۲۱۴۱۴
نقاط شهری	۳۴۵۰۵۸	۴۵۷۷۶	۱۱۹۷۳۳	۱۷۷۷۸۷	۳۱۸۸۱	۵۶۶۲۲
نقاط روستایی	۲۷۱۵۳۵	۲۸۳۰	۲۷۳۷۶	۲۴۰۶۰۳	۱۰۶۰۸	۶۴۷۹۲
آبان ۱۳۹۰						
کل استان	۷۴۴۰۶۶	۴۳۲۴۲	۲۵۸۰۱۴	۴۳۸۶۹۲	۴۰۷۳۷	۸۵۴۷۱
نقاط شهری	۴۵۸۹۰۰	۴۰۷۶۴	۲۰۹۵۵۲	۲۰۶۰۳۰	۳۲۸۲۸	۴۱۶۷۷
نقاط روستایی	۲۸۵۱۶۶	۲۴۷۸	۴۸۴۶۲	۲۳۲۶۶۲	۷۹۰۹	۴۳۷۹۴
آبان ۱۳۹۵						
کل استان	۸۲۴۴۳۳	۵۷۳۷۱	۳۸۹۶۴۵	۳۷۵۹۵۷	۲۷۹۸۵	۶۵۹۳۳
نقاط شهری	۵۲۶۷۲۶	۵۳۲۳۴	۲۹۵۴۸۳	۱۷۷۱۸۰	۲۰۳۰۶	۳۱۷۵۳
نقاط روستایی	۲۹۷۶۹۷	۴۱۳۷	۹۴۱۶۲	۱۹۸۷۷۷	۷۶۷۹	۳۴۱۸۰

شرح	تمام آجر یا سنگ و آجر	تمام چوب	خشت و چوب	خشت و گل	سایر	
					سایر	اظهار نشده
آبان ۱۳۸۵^(۱)						
کل استان	۲۹۴۵۱	۷۸۸۳	۲۱۳۷۷	۷۰۴۴	۱۹۰۲۰	۲۴۸۷
نقاط شهری	۱۶۱۳۴	۷۰۴	۲۱۹۷	۱۲۹۳	۱۷۴۶	۱۷۶۲
نقاط روستایی	۱۳۳۱۷	۷۱۷۹	۱۹۱۸۰	۵۷۵۱	۱۷۲۷۴	۷۲۵
آبان ۱۳۹۰						
کل استان	۴۱۱۹۹	۸۴۸۲	۲۳۲۶۵	۹۳۸۲	۶۷۲۶	۴۱۱۸
نقاط شهری	۲۵۹۰۳	۱۲۲۵	۲۳۸۳	۲۰۷۲	۶۶۳	۲۵۵۴
نقاط روستایی	۱۵۲۹۶	۷۲۵۷	۲۰۸۸۲	۷۳۱۰	۶۰۶۳	۱۵۶۴
آبان ۱۳۹۵						
کل استان	۳۸۳۷۹	۶۶۰۱	۱۶۶۶۵	۱۰۵۷	۱۱۴۶۶	۱۴۵۰
نقاط شهری	۲۱۲۸۳	۹۳۷	۲۱۲۵	۱۴۲۳	۵۷۹۵	۸۲۹
نقاط روستایی	۱۷۰۹۶	۵۶۶۴	۱۴۵۴۰	۶۶۳۴	۵۶۷۱	۶۲۱

۱- اطلاعات سال ۱۳۸۵ به صورت برآورد می باشد.

مأخذ- مرکز آمار ایران. دفتر جمعیت، نیروی کار و سرشماری.

بازرگانی و هتلداری
فصل ۱۱



مقدمه

آمارهای این فصل شامل سه فعالیت عمده "بازرگانی داخلی"، "بازرگانی خارجی" و "هتلداری" است.

۱- بازرگانی داخلی

نخستین آمارگیری از کارگاه‌های بازرگانی، در سال ۱۳۳۲ در شهر تهران و در سال ۱۳۳۶ در شهر اصفهان، توسط اداره کل آمار عمومی وزارت کشور اجرا شد. در سال ۱۳۴۴، اداره کل آمار بازرگانی وزارت دارایی وقت با رعایت توصیه‌های سازمان ملل متحد، در زمینه بازرگانی داخلی طرحی تهیه کرد که نتایج آن منتشر شد. در سال ۱۳۴۵، اداره کل آمار وزارت اقتصاد وقت، از کارگاه‌های عمده‌فروشی شهر تهران و حومه به صورت آزمایشی، سرشماری به عمل آورد که نتایج آن در سال ۱۳۴۶ انتشار یافت. همچنین اداره مذکور، از سال ۱۳۴۶ تا

۱۳۵۱ از طریق آمارگیری نمونه‌ای، اطلاعات مربوط به کارگاه‌های بازرگانی ۲۵۰ شهر کشور را گردآوری و نتایج آن را منتشر کرد. بانک مرکزی جمهوری اسلامی ایران نیز در ارتباط با تنظیم حساب‌های ملی، از سال‌ها قبل نسبت به جمع‌آوری آمارهای بازرگانی، اقدام کرده است.

مرکز آمار ایران، طی سال‌های ۱۳۵۵ و ۱۳۵۶، در قالب اجرای دو طرح نمونه‌گیری آزمایشی که یکی در شهر رشت و دیگری در شهرهای تهران، زاهدان، کرمانشاه و خرمشهر انجام شد، اقداماتی را در این زمینه آغاز کرد. در سرشماری عمومی نفوس و مسکن سال‌های ۱۳۵۵ و ۱۳۶۵ و آمارگیری جمعیت ۱۳۷۰ نیز آمارهایی در مورد کارگاه‌های بازرگانی در سطح کشور گردآوری شد.

تعداد اتاق و تعداد تخت آن، در این فصل درج شده است که تا سال ۱۳۸۲ از سازمان ایرانگردی و جهانگردی وزارت فرهنگ و ارشاد اسلامی اخذ می‌شد، اما از اواخر سال ۱۳۸۲ با ادغام سازمان‌های ایرانگردی و جهانگردی و میراث فرهنگی کشور و تشکیل "سازمان میراث فرهنگی و گردشگری"، آمار مذکور از این سازمان اخذ گردید، ذکر این نکته ضروری می‌باشد که در سال ۱۳۹۱ سازمان صنایع دستی با سازمان فوق ادغام و تحت عنوان اداره کل میراث فرهنگی صنایع دستی و گردشگری استان گیلان فعالیت می‌کند. ارائه این آمارها دارای سابقه طولانی است و از زمان تشکیل سازمان جلب سیاحان در سال ۱۳۴۲، گردآوری و از سال ۱۳۴۵، در سالنامه آماری کشور درج می‌شود.

تعاریف و مفاهیم به کار رفته در این فصل به شرح زیر است:

صادرات: عبارت است از فروش، معامله تهاتری و یا اهدای کالا و خدمات یک کشور به کشورهای دیگر، پس از انجام تشریفات گمرکی و رعایت سایر مقررات. صادرات نامبرده زیر، جزو آمار صادرات منظور نشده‌اند:

الف- صادرات موقت.

ب- کابوتاژ.

ج- سوخت و روغن وسایل نقلیه زمینی و هوایی.

د- کالاهای همراه مسافر موضوع ماده ۳۲ قانون.

در اواخر سال ۱۳۶۶ و اوایل سال ۱۳۶۷، آمارگیری از کارگاه‌های خرید و فروش کالا در نقاط شهری، به مقیاس وسیع توسط مرکز آمار ایران به مرحله اجرا در آمد. سپس در سال ۱۳۶۹، اطلاعات آماری کارگاه‌های مذکور، در دو زیرجامعه شهری و روستایی گردآوری شد. در سال ۱۳۷۳، طرح آمارگیری از کارگاه‌های بازرگانی (محل خرید و فروش کالا)، به صورت نمونه‌ای اجرا شد.

اطلاعات آماری در زمینه شرکت‌های تعاونی شهری، از سال ۱۳۳۹ و آمار شرکت‌های تعاونی روستایی، از سال ۱۳۴۲ از سازمان‌های ذی‌ربط اخذ و در سالنامه‌های آماری کشور درج شده است. در این فصل، آمار شرکت‌ها و اتحادیه‌های تعاونی روستایی، از سازمان تعاون روستایی و مشخصات سایر شرکت‌ها و اتحادیه‌های تعاونی، از اداره کل تعاون، کار و رفاه اجتماعی اخذ و ارائه شده است.

۲- بازرگانی خارجی

آمار بازرگانی خارجی ایران از سال ۱۲۷۹ به طور مستمر منتشر می‌شود. آمار مذکور، سالانه بر مبنای اطلاعات مندرج در اظهارنامه‌های ورودی و خروجی کالاهای ترخیص شده قطعی از گمرکات استان، توسط گمرک جمهوری اسلامی ایران در استان تهیه می‌شود.

۳- هتلداری

آمارهایی در زمینه کیفیت اقامتگاه‌های کشور،

قسمت چهارم- محصولات صنایع غذایی، نوشابه‌ها، آبگونه‌های الکلی و سرکه‌ها، توتون و تنباکو و بدل ساخته آن‌ها.
قسمت پنجم- محصولات معدنی.

قسمت ششم- محصولات صنایع شیمیایی یا صنایع وابسته به آن.

قسمت هفتم- مواد پلاستیکی و اشیای ساخته شده از این مواد، کائوچو و اشیای ساخته شده از کائوچو.

قسمت هشتم- پوست، چرم، پوست‌های نرم و اشیای ساخته شده از این مواد، مصنوعات زین‌وبرگ سازی، لوازم سفر، کیف‌های دستی و ظرف‌های همانند، اشیای ساخته شده از روده.

قسمت نهم- چوب، زغال چوب و اشیای چوبی، چوب‌پنبه و اشیای چوب‌پنبه‌ای، مصنوعات حصیربافی و سبدبافی.

قسمت دهم- خمیرچوب یا سایر مواد الیاف سلولزی، آخال و خرده‌ریز کاغذ یا مقوا، کاغذ و مقوا و اشیای ساخته شده از آن‌ها.

قسمت یازدهم- مواد نساجی و مصنوعات از این مواد.

قسمت دوازدهم- کفش، کلاه، چتر بارانی و آفتابی، عصا و عصای صندلی‌شو، شلاق و تازیانه تعلیمی و اجزای آن، پر آماده و اشیای ساخته شده از پر، گل‌های مصنوعی، اشیای از موی انسان.

ضمناً صادرات موارد زیر در صادرات غیرنفتی منظور نمی‌گردند و توسط شرکت ملی نفت و شرکت ملی گاز ایران صادر و تابع مقررات خاص خود می‌باشد:

الف- نفت خام

ب- گاز طبیعی

ج- نفت کوره

د- نفت سفید

ه- نفت گاز (گازوییل)

و- میعانات گازی

طبقه‌بندی آماری کالاها تا سال ۱۳۷۴، بر مبنای ردیف‌ها و تعاریف مندرج درجدول تعرفه‌گمرکی بروکسل مصوب سی‌ام خردادماه ۱۳۵۰ می‌باشد که طبق مقررات عمومی صادرات و واردات، تقسیماتی فرعی در آن به عمل آمده است. از سال ۱۳۷۵، طبقه‌بندی بین‌المللی جدید که نظام هماهنگ توصیف و کدگذاری کالا نامیده می‌شود، جایگزین طبقه‌بندی قبلی شده است که شامل بیست و یک قسمت به شرح زیر می‌باشد:

قسمت اول- حیوانات زنده و محصولات حیوانی.

قسمت دوم- محصولات نباتی.

قسمت سوم- چربی‌ها و روغن‌های حیوانی یا نباتی و فرآورده‌های حاصل از تفکیک آن‌ها، چربی‌های خوراکی آماده، موم‌های حیوانی یا نباتی.

کلکسیون و عتیقه.

واردات: عبارت است از خرید، معامله تهاتری و یا اهدای کالا و خدمات یک کشور از کشورهای دیگر، پس از انجام تشریفات گمرکی و رعایت سایر مقررات.

واردات نامبرده زیر، جزو آمار واردات منظور نشده‌اند:

الف- کالاهایی که مشمول معافیت‌های قانونی سیاسی مندرج در ماده ۳۷ قانون امور گمرکی مصوب سی‌ام خرداد ماه ۱۳۵۰ می‌باشند.

ب- کالاهای ترانزیت خارجی، صادراتی برگشتی (مرجوعی)، انتقالی، کابوتاژ و واردات موقت.

ج- اسباب و لوازم شخصی مستعمل که مشمول پرداخت حقوق گمرکی و سود بازرگانی نباشد.

د- سوخت و روغن وسایل نقلیه زمینی و هوایی.

ه- لوازم خانه مستعمل ایرانیان مقیم خارج یا خارجیان موضوع بند ۶ ماده ۳۷ قانون امور گمرکی که با پته ترخیص می‌شود.

و- کالاهای اهدایی به سازمان‌ها و مراکزی که مشمول معافیت گمرکی می‌باشند.

ز- کالاهای همراه مسافر موضوع ماده ۳۱ قانون **ارزش کالا:** ارزش کالا در واردات براساس ارزش سیف (C.I.F.) یعنی قیمت کالا به اضافه هزینه بیمه و حمل آن تا مقصد تعیین می‌شود و در صادرات عبارت از ارزش‌های تعیین شده از طرف کمیسیون نرخ‌گذاری مرکز توسعه صادرات است که

قسمت سیزدهم- مصنوعات از سنگ، از گچ، از سیمان، از پنبه‌نسوز، از میکا و مواد همانند، محصولات سرامیک، شیشه و مصنوعات از شیشه.

قسمت چهاردهم- مروارید طبیعی یا پرورده، سنگ‌های گرانبها و همانند، سنگ‌های نیمه‌گرانبها، فلزات گرانبها، فلزات دارای روکش یا رویه از فلزات گرانبها و اشیای ساخته شده از این مواد، زیورآلات بدلی، سکه.

قسمت پانزدهم- فلزات معمولی و مصنوعات آنها.

قسمت شانزدهم- ماشین‌آلات و وسایل مکانیکی، ادوات برقی و اجزا و قطعات آن، دستگاه‌های ضبط و پخش صوت، دستگاه‌های ضبط و پخش صوت و تصویر تلویزیون، اجزا، قطعات و متفرعات این دستگاه‌ها.

قسمت هفدهم - وسایل نقلیه زمینی، هوایی، آبی و تجهیزات مربوط به آن.

قسمت هیجدهم- آلات و دستگاه‌های اپتیک و عکاسی سینماتوگرافی و سنجش و آزمایش و دقت سنجی، آلات و دستگاه‌های طبی و جراحی، اشیای صنعت ساعت‌سازی، آلات موسیقی و اجزا و قطعات و متفرعات آن.

قسمت نوزدهم- اسلحه و مهمات و اجزا و قطعات آنها

قسمت بیستم- کالاهای و مصنوعات گوناگون قسمت بیست و یکم- اشیای هنری، اشیای

خدمات مورد نیاز جامعه می‌پردازند و شامل انواع شرکت‌های تعاونی آموزش تعلیم رانندگی، آموزش آرایشگری، آموزش خیاطی، مهدکودک، آموزش فنی و حرفه‌ای، آموزش کشاورزی، سایر موارد آموزش خدماتی، پمپ بنزین، مراکز تفریحی، مراکز درمانی، مراکز هنری، مراکز ورزشی و سایر خدمات می‌باشند.

شرکت‌های تعاونی فعال: به آن دسته از تعاونی‌ها اطلاق می‌شود که فعالیت عادی اقتصادی آن‌ها بر اساس یک روند مناسب و منطبق با اساسنامه مورد عمل ادامه دارد.

شرکت تعاونی روستایی: نوعی شرکت تعاونی است که اعضای آن در محدوده جغرافیایی همان شرکت ساکن بوده یا دارای فعالیت کشاورزی هستند.

اتحادیه‌های تعاونی: اتحادیه‌های تعاونی با عضویت شرکت‌ها و تعاونی‌هایی که موضوع فعالیت آن‌ها یکسان است تشکیل می‌شود و در زمینه‌ی خدمات آموزشی، فرهنگی، تحقیقاتی، مطالعاتی، اداری، مالی و نیز برقراری ارتباط و همکاری متقابل بین تعاونی‌ها، تامین نیازهای مشترک، بازاریابی، خرید و فروش تولیدات اعضا و صادرات و واردات کالاهای مورد نیاز فعالیت دارد.

دخایر قانونی اتحادیه‌های تعاونی روستایی: سالانه ۲۰ درصد از درآمد شرکت‌ها و

بر مبنای ارزش فوب (F.O.B.) یعنی قیمت کالا در نقطه بارگیری و تحویل روی کشتی تعیین می‌گردد.

شرکت تعاونی: رجوع کنید به تعاریف و مفاهیم "فصل ۵- کشاورزی، جنگلداری و شیلات".

انواع شرکت‌های تعاونی که در بخش‌های مختلف به فعالیت اشتغال دارند به شرح زیر است:

۱- شرکت‌های تعاونی تامین کننده نیاز تولیدکنندگان: این نوع تعاونی‌ها در امر تهیه و تامین مواد اولیه، وسایل تولید، ابزار و ماشین‌آلات و دیگر نیازمندی‌های اعضای تعاونی که تولیدکننده‌ی انواع محصولات می‌باشند فعالیت دارند.

۲- شرکت‌های تعاونی تامین کننده نیاز مصرف کنندگان: این تعاونی‌ها در امر تهیه و تامین انواع کالا و لوازم مصرفی مورد نیاز اعضای تعاونی، از داخل و خارج کشور و در چارچوب مصالح عمومی و کاهش قیمت‌ها و هزینه‌ها فعالیت دارند و شامل شرکت‌های تعاونی مصرف کارمندی، مصرف کارگری، مصرف محلی، مصرف آزاد، مرزنشینان و صنوف توزیعی می‌باشند.

۳- شرکت‌های تعاونی خدماتی: تعاونی‌هایی هستند که با استفاده از سرمایه، نیروی کار، مهارت و تخصص اعضای تعاونی، به عرضه

اتحادیه‌های تعاونی روستایی، به نام ذخیره‌ی قانونی غیرقابل تقسیم، منظور می‌شود.

اقامتگاه: مکان یا قسمتی از مکان یا تعدادی مکان مشخص است که در آن مجموعه‌ای از عوامل تولید زیر نظر مدیریت و حسابداری واحد به فعالیت پذیرش مسافر یا مهمان برای اقامت موقت و ارائه خدمات و تسهیلات اشتغال دارند. اقامتگاه‌هایی که عموم مردم از آن‌ها استفاده کنند، "اقامتگاه همگانی" و اقامتگاه‌هایی که استفاده از آن‌ها محدود به اعضای سازمان بخصوصی باشد، "اقامتگاه اختصاصی" نامیده می‌شود. اقامتگاه دوم خانوارها اعم از آپارتمان و ویلاهای شخصی که مورد استفاده خانوار و اعضای فامیل و دوستان آن‌ها قرار می‌گیرد، با وجود اینکه جزو ظرفیت‌های گردشگری محسوب می‌شود، ولی جزو اقامتگاه‌ها به حساب نمی‌آید.

هتل: (مهمانخانه) واحد اقامتی پذیرایی است که برای استفاده مسافران ایجاد می‌شود. در هتل امکانات اقامتی به صورت اتاق‌های یک نفره، دونفره، سوئیت‌های معمولی و ویژه عرضه می‌شود. این اقامتگاه‌ها با توجه به مشخصات ساختمانی، معماری و تأسیساتی به پنج درجه ۱ تا ۵ ستاره تقسیم می‌شوند. هتل‌های ۳، ۴ و ۵ ستاره دارای سرویس اختصاصی و رستوران هستند. حداقل خدماتی که در هتل

(مهمانخانه) ارائه می‌شود مرتب کردن روزانه تخت‌خواب، نظافت و سرویس‌های بهداشتی است. افزون بر این در هتل‌های ۴ و ۵ ستاره تسهیلات رفاهی، تفریحی، ورزشی و خدمات دیگر مانند آرایشگاه، کفاشی، بانک، فروشگاه‌های مختلف، زمین‌های بازی، استخر، سونا، سالن‌های اجتماعات و غیره ارائه می‌شود.

هتل آپارتمان: اقامتگاه عمومی که در آن مجموعه‌ای از آپارتمان‌ها برای اقامت مسافران وجود دارد. هر واحد آپارتمان دارای یک یا دو اتاق خواب، سالن کوچک، سرویس بهداشتی و آشپزخانه کوچک بوده و در آن وسایل و تجهیزاتی نظیر تخت‌خواب، مبلمان، تلویزیون، یخچال و غیره پیش‌بینی شده است.

مهمان پذیر: اقامتگاه عمومی که برای استفاده مسافران ایجاد می‌شود و برای تعداد تخت در اتاق‌ها محدودیتی وجود ندارد و غالباً سرویس‌های بهداشتی، حمام و اتاق نشیمن مشترک است. مهمان‌پذیر با توجه به مشخصات ساختمانی و تجهیزات به چهار گروه ممتاز و درجه ۱ تا ۳ تقسیم می‌شود.

درجه اقامتگاه: اقامتگاه‌ها برحسب وضعیت ساختمانی، تأسیساتی و تجهیزاتی و کیفیت خدماتی که عرضه می‌کنند و براساس مقررات خاص هر گروه از آن‌ها، به ۶ گروه: لوکس یا ۵ ستاره، ۴ ستاره، ۳ ستاره، ۲ ستاره، یک ستاره، ممتاز و گروهی به صورت بدون ستاره

۲۷۸۷۰۶ نفر عضو فعال بوده که میزان سرمایه شرکت مذکور معادل ۳۷۲۹۳ میلیون ریال بوده است.

در بخش تأسیسات اقامتی نیز در استان گیلان در سال ۱۳۹۸ تعداد ۲۹۷ اقامتگاه شامل هتل، مهمان پذیر، هتل آپارتمان، و مجتمع اقامتی بوده است که در مقایسه با سال گذشته ۷/۶ درصد افزایش داشته است.

درجه‌بندی شده (درجه ۱، درجه ۲، و ...) تفکیک می‌شوند.

ظرفیت اقامتگاه: به مجموع اتاق‌ها یا تخت‌هایی که در مدت معین جهت استفاده مسافران (مهمانان) آماده بهره‌برداری می‌شود، ظرفیت اقامتگاه می‌گویند.

گزیده اطلاعات

در سال ۱۳۹۸ میزان صادرات کالا بجز نفت خام از گمرک‌های استان معادل ۹۴۱۲۸۰ تن به ارزشی معادل ۵۶۹۹۹۹۸۷ میلیون ریال بوده است. که نسبت به سال گذشته از نظر وزنی حدود ۲/۱ درصد افزایش و به لحاظ ارزش حدود ۱۰۶/۴ درصد افزایش داشته است.

مقدار واردات از گمرکات استان نیز در سال مذکور معادل ۱۳۴۵۴۱۲ تن به ارزش ۳۶۳۹۹۴۷۳ میلیون ریال بوده است که نسبت به سال قبل از نظر وزنی برابر با ۱۰/۱ درصد و به لحاظ ارزش نیز معادل ۱۰/۸ درصد افزایش دارد.

در سال ۱۳۹۸ تعداد ۴۱ شرکت تعاونی در زمینه تأمین نیاز تولیدکنندگان با ۳۴۵۷ عضو و ۱۵۹۸۶ میلیون ریال سرمایه و ۶۳۳ نفر شاغل و همچنین تعداد ۱۲۰ شرکت تعاونی در زمینه تأمین نیاز مصرف‌کنندگان با ۱۶۵۴۷۰ نفر عضو و ۷۸۵ نفر شاغل و ۱۵۰۶۲۴ میلیون ریال سرمایه، فعال بوده است. همچنین در سال مذکور تعداد ۱۴۸ شرکت تعاونی روستایی با

۱۱-۱ مقدار صادرات انواع کالا (بجز نفت خام) از گمرک‌های استان (تن)				شرح
۱۳۹۴	۱۳۹۰	۱۳۸۵	۱۳۸۰	
۴۶۳۲۰۶	۶۹۲۰۳۳	۵۴۲۴۵۳	۵۱۶۶۲۰	جمع.....
۲۹۳۲	۴۸۸	۵۴۸	۱۷۱	قسمت اول- حیوانات زنده و محصولات حیوانی.....
۲۰۷۳۰۷	۲۶۴۴۹۸	۱۹۸۶۱۹	۱۸۷۹۹	قسمت دوم- محصولات نباتی.....
۲۲	۱۱۱	۳۹۲	۳۹۷۳	قسمت سوم- چربی‌ها و روغن‌های حیوانی یا نباتی.....
۱۲۸۱۸۰	۱۳۸۳۱	۷۴۵۵	۳۲۶۹۷	قسمت چهارم- محصولات صنایع غذایی.....
۴۶۱۴۴	۲۸۰۴۰۰	۷۸۳۹۳	۳۰۷۵۳۲	قسمت پنجم- محصولات معدنی.....
				قسمت ششم- محصولات صنایع شیمیایی یا صنایع
۱۳۰۰۱	۲۳۱۱۵	۳۹۷۳۳	۲۶۷۸۵	وابسته به آن.....
				قسمت هفتم- مواد پلاستیکی و اشیای ساخته شده از
۷۳	۱۷۶۷۲	۱۰۵۵۵	۱۹۸۹۴	کائوچو.....
				قسمت هشتم- پوست، چرم، پوست‌های نرم و اشیای
۲۳۷	۳۰	۱۲۵	۹۵	ساخته شده.....
۰	۱۹۵	۴۴	۱۹۹	قسمت نهم- چوب، ذغال چوب و اشیای چوبی.....
۴	۴۰۳	۴۷۹۹	۷۹۲	قسمت دهم- خمیر چوب یا سایر مواد الیاف سلولزی.....
۸۵۳۰	۳۵۲۸	۷۶۸۶	۸۰۵۰	قسمت یازدهم- مواد نساجی و مصنوعات از این مواد.....
۲۱۸۶۶	۲۶۹۱	۴۴۷۷	۶۲۱۱	قسمت دوازدهم- کفش، کلاه، چتر بارانی و آفتابی.....
۳۲۲۲۸	۷۴۷۳۵	۱۷۶۲۵۲	۱۳۴۰۱۳	قسمت سیزدهم- مصنوعات از سنگ، از گچ، از سیمان.....
۲۱۰	۰	۰	۰	قسمت چهاردهم- مروراید طبیعی و.....
۱۹۳۲	۷۹۹۴	۸۹۶۸	۲۲۱۵۰	قسمت پانزدهم- فلزات معمولی و مصنوعات آن‌ها.....
				قسمت شانزدهم- ماشین‌آلات و وسایل مکانیکی،
۱۶۴	۱۳۹۱	۲۳۶۴	۱۶۳۶	ادوات برقی.....
				قسمت هفدهم- وسایل نقلیه زمینی، هوایی، آبی و
۲۷۰	۳۰۳	۴۸۶	۱۳۶	تجهیزات مربوط.....
۱۷	۸۷	۵۶	۱۵۵	قسمت هیجدهم- آلات و دستگاه‌های اپتیک و عکاسی.....
۱۵	۱	۴۳۶	۰	قسمت نوزدهم- اسلحه و مهمات، اجزا و قطعات آن‌ها.....
۷۳	۵۶۰	۱۰۶۵	۳۳۳۱	قسمت بیستم- کالاها و مصنوعات گوناگون.....
				قسمت بیست و یکم- اشیای هنری، اشیای کلکسیون
۰	۰	۰	۰	و عتیقه.....

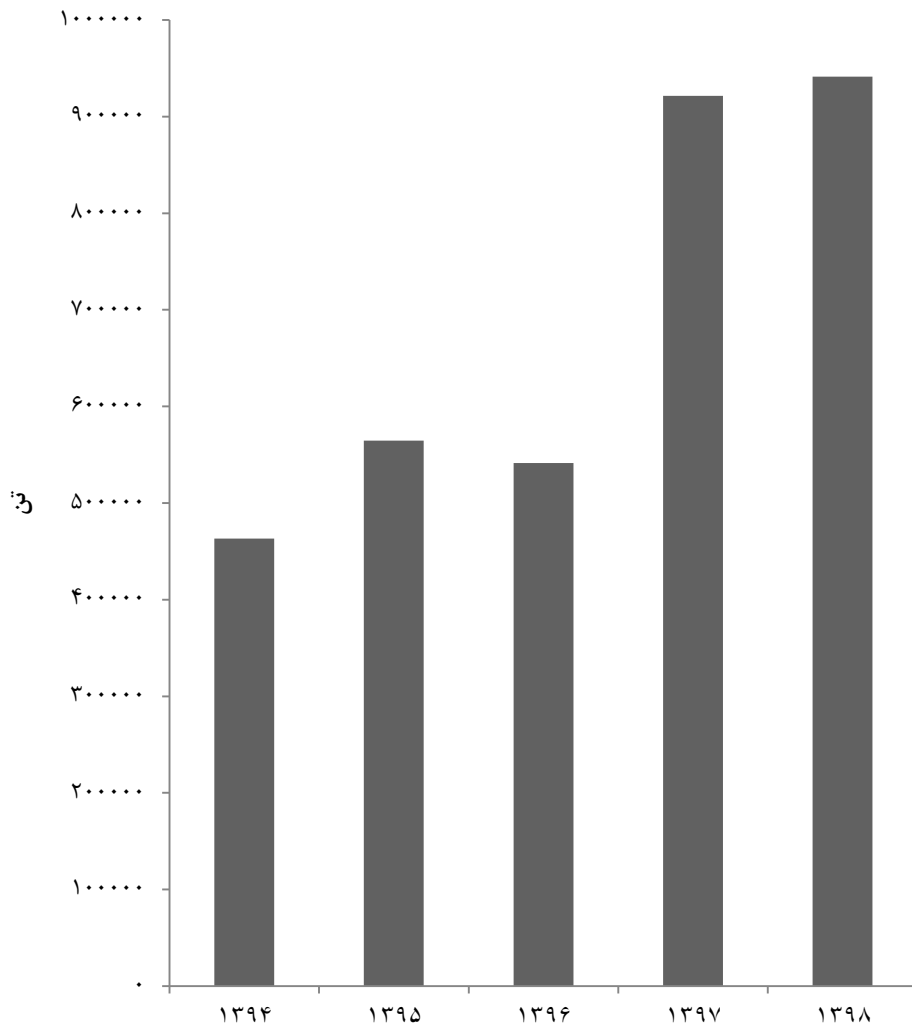


۱۱-۱ مقدار صادرات انواع کالا (بجز نفت خام) از گمرک‌های استان (دنباله) (تن)

۱۳۹۸	۱۳۹۷	۱۳۹۶	۱۳۹۵	شرح
۹۴۱۲۸۰	۹۲۱۴۹۴	۵۴۱۵۰۱	۵۶۴۵۰۰	جمع
۵۷۸	۷۱۳	۱۹۰۳	۱۶۹۲	قسمت اول - حیوانات زنده و محصولات حیوانی
۴۵۶۴۰۸	۳۵۱۲۵۶	۲۷۳۱۱۰	۲۸۷۷۴۳	قسمت دوم - محصولات نباتی
۴۶	۴۶	۵	۶	قسمت سوم - چربی‌ها و روغن‌های حیوانی یا نباتی
۳۱۶۰۰	۲۵۱۱۴	۱۶۰۵۳	۱۳۸۸۱	قسمت چهارم - محصولات صنایع غذایی
۱۶۱۸۲۶	۲۲۳۴۰۳	۵۸۸۷۶	۷۸۸۵۶	قسمت پنجم - محصولات معدنی
۶۱۰۴۲	۵۹۳۷۳	۳۶۱۶۵	۳۶۵۹۴	قسمت ششم - محصولات صنایع شیمیایی یا صنایع وابسته به آن
۲۱۵۱۷	۳۱۳۳۲	۱۳۶۷۷	۱۵۶۲۱	قسمت هفتم - مواد پلاستیکی و اشیای ساخته شده از کائوچو
۲۱۰	۱۲۱	۳۸	۲۳	قسمت هشتم - پوست، چرم، پوست‌های نرم و اشیای ساخته شده
۱۲۱۷۸	۱۱۱۶۷	۱۰۱۸۴	۲۷۷۷	قسمت نهم - چوب، ذغال چوب و اشیای چوبی
۲۸۶۶	۵۹۱۷	۱۴۲۹	۴۵۸	قسمت دهم - خمیر چوب یا سایر مواد الیاف سلولزی
۱۴۳۰۹	۱۳۳۴۹	۹۳۸۴	۸۳۹۱	قسمت یازدهم - مواد نساجی و مصنوعات از این مواد
۳۲۹۴	۲۹۰۶	۱۷۷۶	۲۰۱۵	قسمت دوازدهم - کفش، کلاه، چتر بارانی و آفتابی
۱۵۱۷۹۴	۱۵۲۲۵۸	۱۱۰۷۰۴	۱۰۹۷۹۱	قسمت سیزدهم - مصنوعات از سنگ، از گچ، از سیمان
۱	۰	۰	۰	قسمت چهاردهم - مروارید طبیعی و
۱۵۲۲۷	۳۸۱۸۴	۴۰۴۱	۳۴۸۱	قسمت پانزدهم - فلزات معمولی و مصنوعات آن‌ها
۵۲۸۴	۳۶۱۷	۱۹۸۱	۱۶۲۸	قسمت شانزدهم - ماشین‌آلات و وسایل مکانیکی، ادوات برقی
۱۰۹۷	۱۰۶۶	۷۱۸	۳۷۴	قسمت هفدهم - وسایل نقلیه زمینی، هوایی، آبی و تجهیزات مربوط
۱۸۶	۲۱۲	۱۸۷	۵۲	قسمت هیجدهم - آلات و دستگاه‌های اپتیک و عکاسی
۳۲۱	۱۱	۱۰	۱۴	قسمت نوزدهم - اسلحه و مهمات، اجزا و قطعات آن‌ها
۱۴۸۵	۱۴۳۸	۱۲۵۷	۱۱۰۲	قسمت بیستم - کالاها و مصنوعات گوناگون
۱۰	۱۱	۲	۳	قسمت بیست و یکم - اشیای هنری، اشیای کلکسیون و عتیقه

مأخذ - اداره کل گمرک استان گیلان.

۱۱-۱- مقدار صادرات انواع کالا از گمرک‌های استان گیلان



منبع: جدول ۱۱-۱

۱۱-۲- ارزش صادرات انواع کالا (بجز نفت خام) از گمرک‌های استان (میلیون ریال)

شرح	۱۳۸۰	۱۳۸۵	۱۳۹۰	۱۳۹۴
جمع.....	۳۰۵۶۳۷	۳۰۴۴۸۹۳	۴۹۱۷۰۹۰	۱۳۷۴۹۵۶
قسمت اول- حیوانات زنده و محصولات حیوانی.....	۴۴۱	۲۰۴۵۴	۱۰۵۵۹	۱۸۹۷۱۵
قسمت دوم- محصولات نباتی.....	۸۴۷۲	۱۱۲۸۰۴۱	۲۷۳۷۲۴۱	۴۴۶۸۷۹۷
قسمت سوم- چربی‌ها و روغن‌های حیوانی یا نباتی.....	۳۸۵۶	۲۸۵۰	۲۱۲۵	۳۳۰۲
قسمت چهارم- محصولات صنایع غذایی.....	۳۲۸۸۲	۵۹۵۲۰	۲۶۶۰۷۰	۸۸۵۷۲۲
قسمت پنجم- محصولات معدنی.....	۱۳۴۸۳	۱۵۳۰۶۸	۲۴۷۹۲۴	۱۲۴۷۲۶
قسمت ششم- محصولات صنایع شیمیایی یا صنایع وابسته به آن.....	۲۵۷۲۹	۹۸۶۴۶	۸۸۱۷۶	۱۰۱۵۸۸۳
قسمت هفتم- مواد پلاستیکی و اشیای ساخته شده از کائوچو.....	۲۶۸۴۹	۲۰۳۹۶۶	۳۵۹۳۷۰	۲۰۱۸۹
قسمت هشتم- پوست، چرم، پوست‌های نرم و اشیای ساخته شده.....	۱۲۰۲	۹۶۶۲	۲۸۲۶	۱۰۳۸۷
قسمت نهم- چوب، ذغال چوب و اشیای چوبی.....	۹۸	۷۳۰	۱۳۴۱	۷۰
قسمت دهم- خمیر چوب یا سایر مواد الیاف سلولزی.....	۲۷۶۳	۴۵۲۵۶	۷۲۳۲	۵۱۳
قسمت یازدهم- مواد نساجی و مصنوعات از این مواد.....	۹۰۴۶۲	۳۷۳۹۹۰	۲۵۴۷۸۶	۸۷۴۵۰۰
قسمت دوازدهم- کفش، کلاه، چتر بارانی و آفتابی.....	۲۲۰۱۴	۱۱۴۰۰۱	۱۱۰۱۵۸	۱۹۵۵۷۱
قسمت سیزدهم- مصنوعات از سنگ، از گچ، از سیمان.....	۳۲۸۰۰	۴۵۹۲۲۳	۵۲۲۵۸۸	۲۹۶۵۳۰
قسمت چهاردهم- مروارید طبیعی و.....	۰	۰	۰	۵۷۲۴
قسمت پانزدهم- فلزات معمولی و مصنوعات آن‌ها.....	۲۱۷۹۹	۸۱۴۶۰	۱۶۵۸۳۵	۲۰۲۳۹۵
قسمت شانزدهم- ماشین‌آلات و وسایل مکانیکی، ادوات برقی.....	۷۶۸۲	۴۸۵۵۴	۸۰۹۷۹	۲۱۱۲۹
قسمت هفدهم- وسایل نقلیه زمینی، هوایی، آبی و تجهیزات مربوط.....	۶۴۸	۳۰۷۰۶	۲۷۶۶۴	۴۴۲۴۴
قسمت هیجدهم- آلات و دستگاه‌های اپتیک و عکاسی.....	۷۵۱	۱۹۹۸	۱۸۲۵	۶۳۴۰
قسمت نوزدهم- اسلحه و مهمات، اجزا و قطعات آن‌ها.....	۰	۱۸۴۶۵۳	۱۰۱۹	۲۸۴۵
قسمت بیستم- کالاها و مصنوعات گوناگون.....	۱۳۷۰۷	۲۸۱۱۴	۲۹۳۷۲	۶۳۷۵
قسمت بیست و یکم- اشیای هنری، اشیای کلکسیون و عتیقه.....	۰	۰	۰	۰

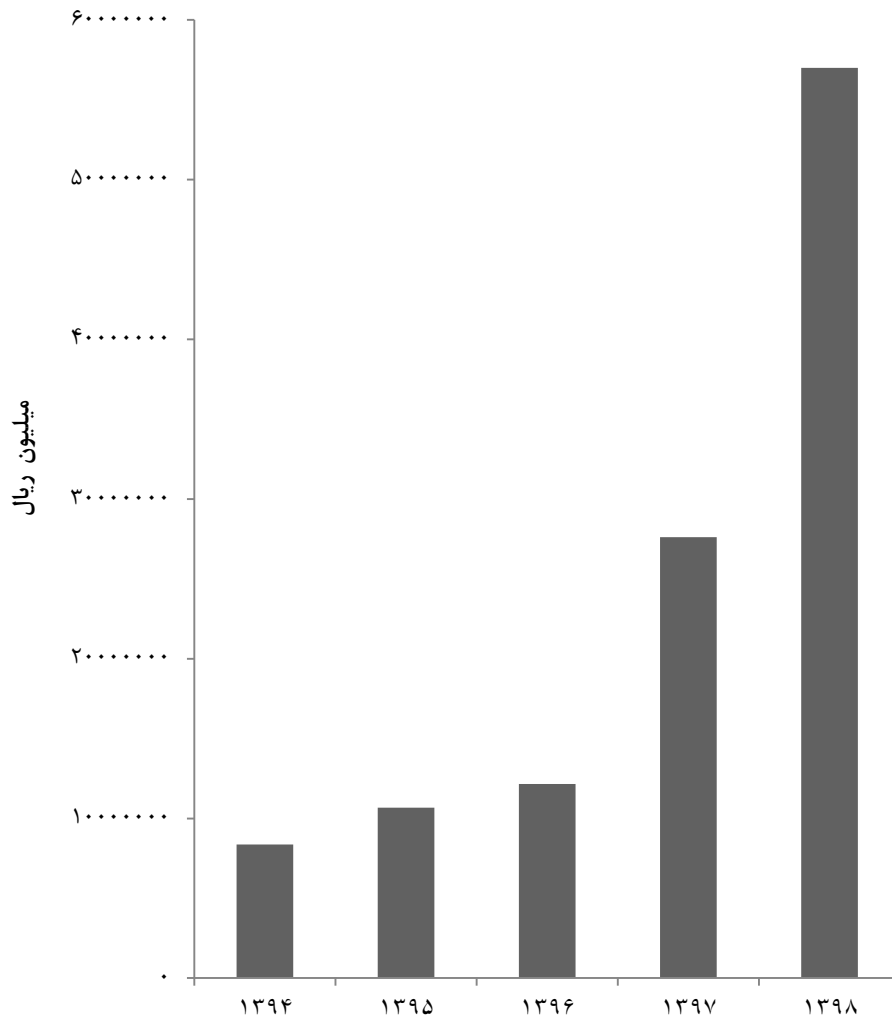


۲-۱۱- ارزش صادرات انواع کالا (بجز نفت خام) از گمرک‌های استان (دنباله) (میلیون ریال)

شرح	۱۳۹۵	۱۳۹۶	۱۳۹۷	۱۳۹۸
جمع.....	۱۰۶۸۱۰۸۷	۱۲۱۵۵۳۸۳	۲۷۶۱۷۸۳۱	۵۶۹۹۹۹۸۹
قسمت اول- حیوانات زنده و محصولات حیوانی.....	۱۴۵۸۸۵	۱۴۳۱۰۱	۱۰۷۰۹۳	۱۴۸۴۱۴
قسمت دوم- محصولات نباتی.....	۵۰۳۷۰۸۲	۵۳۷۷۷۹۵	۱۳۶۳۸۹۸۲	۳۲۸۱۷۳۱۶
قسمت سوم- چربی‌ها و روغن‌های حیوانی یا نباتی.....	۲۲۸	۴۱۷	۱۴۶۷	۱۸۶۸
قسمت چهارم- محصولات صنایع غذایی.....	۹۶۳۶۰۷	۱۳۴۷۰۹۵	۲۵۱۱۷۵۰	۴۹۵۹۰۹۳
قسمت پنجم- محصولات معدنی.....	۱۳۲۹۷۰	۱۱۸۷۲۷	۷۸۸۱۶۵	۹۳۱۹۵۶
قسمت ششم- محصولات صنایع شیمیایی یا صنایع وابسته به آن.....	۶۵۰۴۹۷	۴۴۵۴۱۶	۷۷۵۵۴۵	۱۲۱۶۹۰۸
قسمت هفتم- مواد پلاستیکی و اشیای ساخته شده از کائوچو.....	۹۰۵۸۲۴	۱۰۴۶۷۸۲	۲۲۶۲۹۴۰	۳۱۴۵۰۹۸
قسمت هشتم- پوست، چرم، پوست‌های نرم و اشیای ساخته شده.....	۲۸۲۸	۶۳۵۸	۱۷۹۷۷	۵۱۶۷۲
قسمت نهم- چوب، ذغال چوب و اشیای چوبی.....	۱۰۵۰۶۲	۳۷۹۳۳۸	۴۲۸۵۳۲	۵۳۰۲۰۰
قسمت دهم- خمیر چوب یا سایر مواد الیاف سلولزی.....	۱۲۷۶۲	۳۲۲۳۵	۱۱۳۶۷۴	۲۵۳۹۹۲
قسمت یازدهم- مواد نساجی و مصنوعات از این مواد.....	۸۶۴۷۹۶	۱۰۴۰۱۲۳	۱۵۳۹۶۴۷	۲۶۸۵۶۸۷
قسمت دوازدهم- کفش، کلاه، چتر بارانی و آفتابی.....	۱۶۵۲۰۴	۱۵۰۴۷۴	۳۲۳۹۸۲	۶۵۲۶۵۷
قسمت سیزدهم- مصنوعات از سنگ، از گچ، از سیمان.....	۱۰۳۵۴۹۶	۱۲۳۴۴۰۶	۲۳۲۹۵۱۶	۳۲۴۷۹۹۴
قسمت چهاردهم- مرارید طبیعی و.....	۰	۴	۳۵	۱۳۲
قسمت پانزدهم- فلزات معمولی و مصنوعات آن‌ها.....	۱۹۷۵۱۴	۲۶۲۲۳۲	۱۸۶۰۵۳۷	۱۹۲۰۳۳۳
قسمت شانزدهم- ماشین‌آلات و وسایل مکانیکی، ادوات برقی.....	۳۲۵۵۴۹	۳۶۰۸۱۷	۵۱۴۷۰۲	۱۶۴۵۷۰۶
قسمت هفدهم- وسایل نقلیه زمینی، هوایی، آبی و تجهیزات مربوط.....	۴۳۱۱۳	۶۷۴۶۳	۱۷۴۸۶۰	۴۲۲۷۸۲
قسمت هیجدهم- آلات و دستگاه‌های اپتیک و عکاسی.....	۳۰۳۶	۴۵۲۴۱	۲۳۸۲۰	۴۱۵۷۳
قسمت نوزدهم- اسلحه و مهمات، اجزا و قطعات آن‌ها.....	۱۸۹۹۸	۷۴۹۸	۲۴۹۷	۱۸۵۵۹۹۰
قسمت بیستم- کالاها و مصنوعات گوناگون.....	۷۰۵۱۳	۸۹۷۲۴	۲۰۱۴۵۰	۴۶۶۸۱۴
قسمت بیست و یکم- اشیای هنری، اشیای کلکسیون و عتیقه.....	۱۲۳	۱۳۷	۶۶۰	۳۸۰۴

مأخذ - اداره کل گمرک استان گیلان.

۱۱-۲- ارزش صادرات انواع کالا از گمرک‌های استان گیلان



مبنا: جدول ۱۱-۲

۳-۱۱- مقدار واردات انواع کالا از گمرک‌های استان (تن)

شرح	۱۳۸۰	۱۳۸۵	۱۳۹۰	۱۳۹۴
جمع	۲۲۵۴۳۰۸	۴۱۰۵۰۳۷	۵۱۱۹۸۳۰	۲۲۵۶۸۲۳
قسمت اول - حیوانات زنده و محصولات حیوانی	۰	۲	۱۵۳	۷
قسمت دوم - محصولات نباتی	۶۰۸۱۷	۱۷۸۸۴	۵۰۴۳۴	۴۶۲۶۰۷
قسمت سوم - چربی‌ها و روغن‌های حیوانی یا نباتی	۳۴	۴۰	۲۱۰	۹۹۷
قسمت چهارم - محصولات صنایع غذایی	۵	۱۲۵۲۰	۲۵۸۳۵	۱۸۴۹۰
قسمت پنجم - محصولات معدنی	۱۹۶۱۷	۱۸۳۹	۱۶۱	۵۰۶۶
قسمت ششم - محصولات صنایع شیمیایی یا صنایع وابسته به آن	۳۱۱۷۱	۱۴۳۴۹	۱۰۰۱۳	۳۰۴۲
قسمت هفتم - مواد پلاستیکی و اشیای ساخته شده از کائوچو	۲۳۷۹	۲۲۳۴	۲۹۰۸	۱۸۱۴
قسمت هشتم - پوست، چرم، پوست‌های نرم و اشیای ساخته شده	۰	۵۹	۹	۹
قسمت نهم - چوب، ذغال چوب و اشیای چوبی	۶۸۳۹۶	۲۸۹۷۵۵	۳۳۵۴۱۳	۳۳۶۲۳۶
قسمت دهم - خمیر چوب یا سایر مواد الیاف سلولزی	۱۲۵۳۳	۱۷۹۵	۷۳۳	۹۵۸۲
قسمت یازدهم - مواد نساجی و مصنوعات از این مواد	۱۴۰۲	۳۵۰	۲۹۲	۳۶۹
قسمت دوازدهم - کفش، کلاه، چتر بارانی و آفتابی	۰	۲	۴۰	۸۳
قسمت سیزدهم - مصنوعات از سنگ، از گچ، از سیمان	۲۷۵۹	۱۰۹	۳۹۸	۱۰۴۹
قسمت چهاردهم - مرورید طبیعی و	۰	۰	۰	۱
قسمت پانزدهم - فلزات معمولی و مصنوعات آن‌ها	۲۰۴۱۷۸۰	۳۷۵۲۵۴۰	۴۶۷۹۸۸۸	۱۳۹۳۸۱۷۶
قسمت شانزدهم - ماشین‌آلات و وسایل مکانیکی، ادوات برقی	۱۱۳۰۷	۷۰۶۵	۷۶۰۴	۲۱۲۱۹
قسمت هفدهم - وسایط زمینی، هوایی، آبی و تجهیزات مربوط	۱۸۳۷	۳۶۹۷	۴۳۴۳	۸۲۴
قسمت هیجدهم - آلات و دستگاه‌های اپتیک و عکاسی	۱۱	۲۲	۶	۱۸
قسمت نوزدهم - اسلحه و مهمات، اجزا و قطعات آن‌ها	۰	۰	۳۷	۱۱۷
قسمت بیستم - کالاها و مصنوعات گوناگون	۲۶۱	۷۷۴	۸۸۶	۱۳۲
قسمت بیست و یکم - اشیای هنری، اشیای کلکسیون و عتیقه	۰	۰	۴۶۷	۱۲۸۵

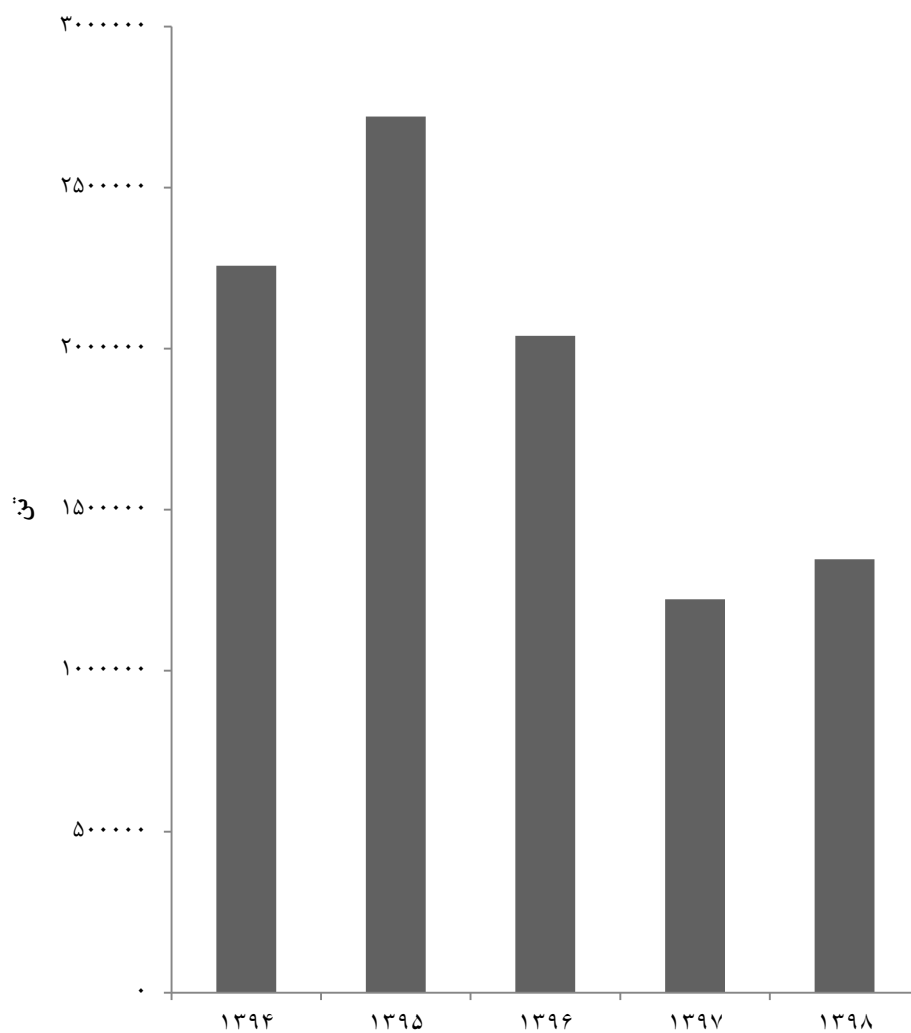


۳-۱۱- مقدار واردات انواع کالا از گمرک‌های استان (دنباله) (تن)

شرح	۱۳۹۵	۱۳۹۶	۱۳۹۷	۱۳۹۸
جمع.....	۲۷۳۰۰۵۹	۲۰۳۹۲۳۰	۱۲۳۱۶۰۷	۱۳۴۵۴۱۳
قسمت اول- حیوانات زنده و محصولات حیوانی.....	۱	۲۷۹۰	۱۹۷۸۴	۱۵۴۱۵
قسمت دوم- محصولات نباتی.....	۶۱۷۱۵۸	۵۳۶۵۹۹	۶۰۹۵۱۴	۷۱۸۹۶۶
قسمت سوم- چربی‌ها و روغن‌های حیوانی یا نباتی.....	۱۶۹۳	۱۶۲	۷۵۶۷	۱۶۶۱۲۲
قسمت چهارم- محصولات صنایع غذایی.....	۲۹۷۳۲	۳۴۵۳۰	۹۶۹۰	۱۷۷۴۴
قسمت پنجم- محصولات معدنی.....	۱۴۲۵	۱۴۵۳۵	۲۶۴۹	۵۱۲۱
قسمت ششم- محصولات صنایع شیمیایی یا صنایع وابسته به آن.....	۶۶۱۰	۱۰۸۴۰	۷۴۴۲	۸۴۲۱
قسمت هفتم- مواد پلاستیکی و اشیای ساخته شده از کائوچو.....	۳۹۸۵	۱۶۳۹	۱۰۹۹	۵۰۸۶
قسمت هشتم- پوست، چرم، پوست‌های نرم و اشیای ساخته شده.....	۴۱	۴۸	۳۸	۰
قسمت نهم- چوب، ذغال چوب و اشیای چوبی.....	۳۷۰۱۲۸	۳۹۴۷۹۷	۲۹۰۴۱۰	۳۰۸۹۰۹
قسمت دهم- خمیر چوب یا سایر مواد الیاف سلولزی.....	۴۲۶۹	۱۷۹۴۰	۲۳۳۱۴	۱۶۴۷۲
قسمت یازدهم- مواد نساجی و مصنوعات از این مواد.....	۹۳۹	۲۵۶۳	۲۷۲۲	۶۳۰۶
قسمت دوازدهم- کفش، کلاه، چتر بارانی و آفتابی.....	۱۳۳	۱۰۴	۶	۰
قسمت سیزدهم- مصنوعات از سنگ، از گچ، از سیمان.....	۱۷۵۳	۲۲۰۱	۹۸۲	۹۷۹
قسمت چهاردهم- مروارید طبیعی و.....	۷	۳۸	۹	۰
قسمت پانزدهم- فلزات معمولی و مصنوعات آن‌ها.....	۱۶۲۶۷۶۱	۹۹۱۳۱۸	۲۲۹۹۵۳	۴۹۸۱۵
قسمت شانزدهم- ماشین‌آلات و وسایل مکانیکی، ادوات برقی.....	۳۰۰۸۳	۱۸۷۰۵	۱۰۴۸۶	۱۵۳۶۲
قسمت هفدهم- وسایط زمینی، هوایی، آبی و تجهیزات مربوط.....	۴۹۲۷	۹۰۵۶	۴۳۹۵	۷۰۴۰
قسمت هیجدهم- آلات و دستگاه‌های اپتیک و عکاسی.....	۱۶۳	۷۲	۳۰۲	۲۸۶
قسمت نوزدهم- اسلحه و مهمات، اجزا و قطعات آن‌ها.....	۱۹۵	۰	۴	۰
قسمت بیستم- کالاها و مصنوعات گوناگون.....	۴۳۸	۱۱۶۰	۷۱۰	۶۳۲
قسمت بیست و یکم- اشیای هنری، اشیای کلکسیون و عتیقه.....	۱۹۶۲۰	۱۲۶	۵۳۱	۲۷۳۵

مأخذ- اداره کل گمرک استان گیلان.

۱۱-۳- مقدار واردات انواع کالا از گمرک‌های استان گیلان



منبع: جدول ۱۱-۳

۴-۱۱- ارزش واردات انواع کالا از گمرک‌های استان (میلیون ریال)

شرح	۱۳۸۰	۱۳۸۵	۱۳۹۰	۱۳۹۴
جمع.....	۱۰۵۹۴۷۵	۱۸۶۷۶۱۹۰	۴۰۹۶۷۵۳۳	۳۰۱۱۹۶۹۵
قسمت اول- حیوانات زنده و محصولات حیوانی.....	۰	۱۲۶	۷۲۹۶	۳۸۸۸
قسمت دوم- محصولات نباتی.....	۱۴۷۸۰	۳۷۹۵۰	۱۹۷۸۴۴	۴۶۵۵۷۲۹
قسمت سوم - چربی‌ها و روغن‌های حیوانی یا نباتی.....	۱۸	۱۷۹	۲۹۸۳	۶۷۹۰۴
قسمت چهارم- محصولات صنایع غذایی.....	۱	۱۱۹۳۲	۴۷۰۴۳	۲۷۹۲۰۵
قسمت پنجم- محصولات معدنی.....	۸۱۶۰	۴۲۱۱	۳۴۴	۲۸۹۱۵
قسمت ششم- محصولات صنایع شیمیایی یا صنایع وابسته به آن.....	۱۲۷۷۵	۷۵۰۵۶	۸۲۸۴۶	۱۸۰۵۲۵
قسمت هفتم- مواد پلاستیکی و اشیای ساخته شده از کائوچو.....	۳۸۶۹	۲۲۹۴۷	۴۷۷۲۷	۱۴۴۶۸۴
قسمت هشتم- پوست، چرم، پوست‌های نرم و اشیای ساخته شده.....	۰	۳۸۷	۵۰۷	۴۶۵
قسمت نهم- چوب، ذغال چوب و اشیای چوبی.....	۳۶۵۸۴	۴۸۷۴۶۹	۱۳۸۲۶۷۶	۳۶۷۸۱۸۳
قسمت دهم- خمیر چوب یا سایر مواد الیاف سلولزی.....	۱۱۱۴۴	۱۲۴۵۳	۱۹۱۶۴	۲۰۹۶۸۵
قسمت یازدهم- مواد نساجی و مصنوعات از این مواد.....	۲۶۳۲	۵۲۰۵	۱۴۶۲۸	۳۹۰۸۶
قسمت دوازدهم- کفش، کلاه، چتر بارانی و آفتابی.....	۰	۴۷	۲۳۷۸	۶۵۲۸
قسمت سیزدهم- مصنوعات از سنگ، از گچ، از سیمان.....	۲۱۳۷	۹۱۳	۳۰۷۱	۲۹۰۶۹
قسمت چهاردهم- مروارید طبیعی و.....	۰	۱۱	۱۵	۵
قسمت پانزدهم- فلزات معمولی و مصنوعات آن‌ها.....	۸۸۹۹۹۸	۱۷۵۴۶۴۶۱	۳۷۹۴۳۰۶۱	۱۶۸۱۵۹۶۶
قسمت شانزدهم- ماشین‌آلات و وسایل مکانیکی، ادوات برقی.....	۶۸۵۳۸	۳۳۸۹۴۹	۶۴۳۵۸۴	۳۰۲۸۶۵۱
قسمت هفدهم- وسایط زمینی، هوایی، آبی و تجهیزات مربوط.....	۴۷۸۲	۱۲۶۱۳۵	۴۵۳۵۳۳	۲۸۸۷۳۸
قسمت هیجدهم- آلات و دستگاه‌های اپتیک و عکاسی.....	۴۰۰۱	۲۱۳۴	۱۶۱۲	۴۰۸۸
قسمت نوزدهم- اسلحه و مهمات، اجزا و قطعات آن‌ها.....	۰	۰	۱۱۸۰۹	۲۷۴۵۳۵
قسمت بیستم- کالاها و مصنوعات گوناگون.....	۵۶	۳۶۲۶	۱۳۳۷۶	۱۲۹۴۷
قسمت بیست و یکم- اشیای هنری، اشیای کلکسیون و عتیقه.....	۰	۰	۹۲۰۳۶	۳۷۰۹۰۱

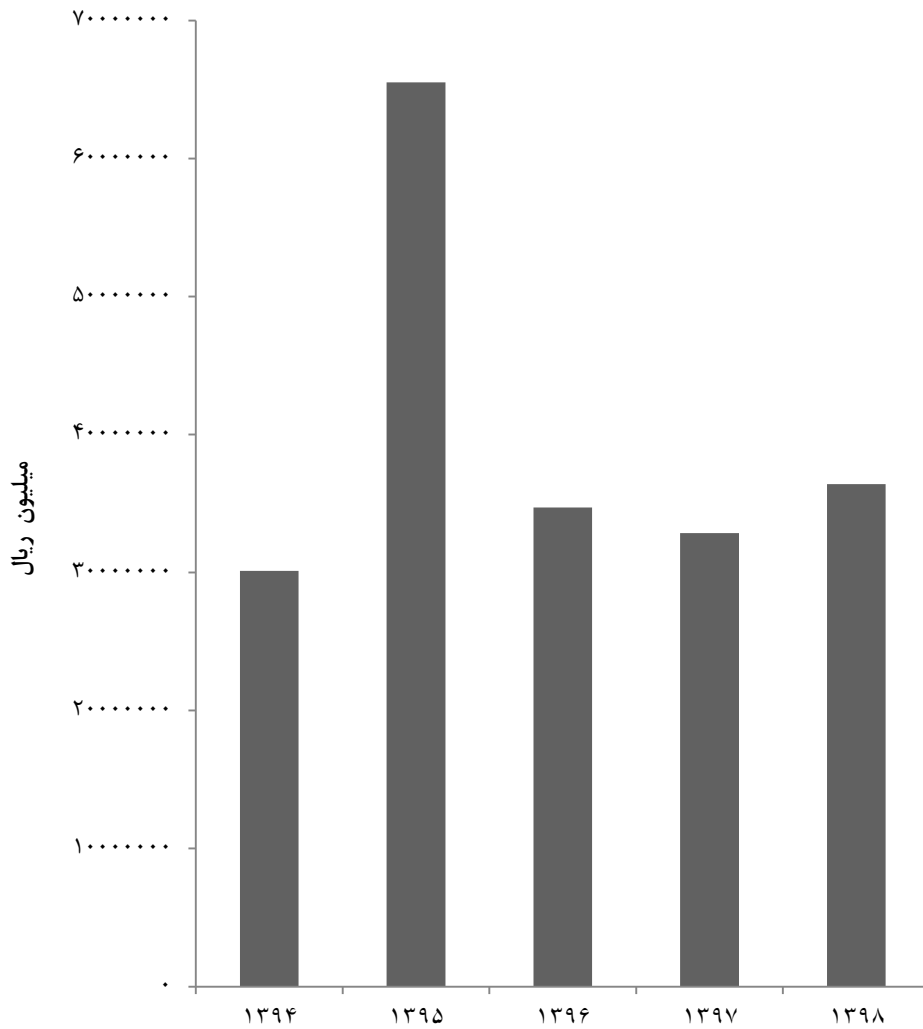


۴-۱۱- ارزش واردات انواع کالا از گمرک‌های استان (دنباله) (میلیون ریال)

شرح	۱۳۹۵	۱۳۹۶	۱۳۹۷	۱۳۹۸
جمع.....	۶۵۵۱۲۵۵۰	۳۴۷۲۳۷۰۹	۳۲۸۶۱۰۹۲	۳۶۳۹۹۴۷۳
قسمت اول- حیوانات زنده و محصولات حیوانی.....	۶۴۶	۷۰۵۵۵۸	۵۶۷۳۳۸۳	۴۲۶۵۰۷۵
قسمت دوم- محصولات نباتی.....	۵۵۴۴۵۹۵	۴۴۹۵۶۰۷	۶۴۸۴۰۵۰	۸۶۷۰۱۲۱
قسمت سوم- چربی‌ها و روغن‌های حیوانی یا نباتی.....	۱۱۰۹۷۸	۷۲۷۱	۲۴۸۸۱۲	۵۴۶۲۷۲۶
قسمت چهارم- محصولات صنایع غذایی.....	۲۳۵۷۵۲	۳۷۰۶۱۷	۱۹۵۸۸۴	۲۰۸۳۸۲
قسمت پنجم- محصولات معدنی.....	۱۶۸۲۸	۱۳۷۱۰۳	۱۰۰۴۴۱	۱۳۲۱۹۲
قسمت ششم- محصولات صنایع شیمیایی یا صنایع وابسته به آن.....	۳۲۵۲۳۶	۵۵۷۹۷۱	۵۱۴۲۴۷	۷۵۶۷۴۴
قسمت هفتم- مواد پلاستیکی و اشیای ساخته شده از کائوچو.....	۳۱۴۷۹۰	۱۳۰۱۸۳	۱۲۷۶۵۷	۵۷۲۴۲۳
قسمت هشتم- پوست، چرم، پوست‌های نرم و اشیای ساخته شده.....	۴۶۵۱	۱۵۱۸۰	۸۰۹۵	۰
قسمت نهم- چوب، ذغال چوب و اشیای چوبی.....	۴۳۱۵۱۹۶	۴۳۷۶۸۳۰	۴۰۱۷۴۶۶	۴۰۷۶۴۲۱
قسمت دهم- خمیر چوب یا سایر مواد الیاف سلولزی.....	۷۸۶۶۹	۶۱۷۰۰۸	۱۰۵۲۲۰۰	۷۶۶۲۳۶
قسمت یازدهم- مواد نساجی و مصنوعات از این مواد.....	۶۳۹۲۹	۲۸۶۸۱۳	۳۴۱۹۴۷	۱۱۷۱۱۳۱
قسمت دوازدهم- کفش، کلاه، چتر بارانی و آفتابی.....	۱۳۴۴۳	۱۵۴۳۴	۳۳۹۲	۱۵۵۶
قسمت سیزدهم- مصنوعات از سنگ، از گچ، از سیمان.....	۸۴۱۰۹	۹۱۵۰۹	۷۰۸۱۶	۹۰۹۷۵
قسمت چهاردهم- مروارید طبیعی و.....	۴۸۴۵	۲۵۶۱۱	۶۷۷۱	۰
قسمت پانزدهم- فلزات معمولی و مصنوعات آن‌ها.....	۱۹۱۰۳۷۵۲	۱۶۴۴۷۸۹۰	۶۶۶۷۸۶۸	۲۵۳۴۵۴۶
قسمت شانزدهم- ماشین‌آلات و وسایل مکانیکی، ادوات برقی.....	۲۹۱۳۷۳۴۴	۳۷۴۲۶۴۲	۵۸۵۶۰۰۴	۴۵۲۷۴۷۸
قسمت هفدهم- وسایط زمینی، هوایی، آبی و تجهیزات مربوط.....	۱۰۵۶۷۳۷	۲۵۱۱۴۴۸	۱۰۵۶۵۸۸	۱۹۷۶۶۶۸
قسمت هیجدهم- آلات و دستگاه‌های اپتیک و عکاسی.....	۱۵۳۲۷	۳۰۳۲۱	۱۱۴۲۶۰	۲۱۷۳۸۶
قسمت نوزدهم- اسلحه و مهمات، اجزا و قطعات آن‌ها.....	۴۸۱۷۱۸	۰	۱۰۱۴۳	۰
قسمت بیستم- کالاها و مصنوعات گوناگون.....	۴۶۸۵۴	۱۲۹۰۷۵	۱۲۲۷۲۶	۸۷۵۲۲
قسمت بیست و یکم- اشیای هنری، اشیای کلکسیون و عتیقه.....	۴۵۵۷۱۵۱	۲۹۶۳۹	۱۸۸۳۴۲	۸۸۱۸۹۱

مأخذ - اداره کل گمرک استان گیلان.

۱۱-۴- ارزش واردات انواع کالا از گمرک‌های استان گیلان



مبنا: جدول ۱۱-۴

۵-۱۱- مقدار و ارزش واردات و صادرات انواع کالا از گمرک‌های استان: ۱۳۹۸ (تن - میلیون ریال)

صادرات غیرنفتی		واردات		قسمت و فصل (۱)
ارزش	مقدار	ارزش	مقدار	
۵۶۹۹۹۹۸۷	۹۴۱۳۸۰	۳۶۳۹۹۴۷۳	۱۳۴۵۴۱۳	جمع
۱۴۸۴۱۴	۵۷۸	۴۲۶۵۰۷۵	۱۵۴۱۵	قسمت اول - حیوانات زنده و ...
.	.	۲۱۲۴۰۷	۷۰۱	۱. حیوانات زنده
۲۴۹۹۴	۱۱۶	۴۰۴۸۰۲۴	۱۴۶۹۶	۲. گوشت و احشای خوراکی
۱۱۰۱۲	۳۷	۴۶۴۳	۱۸	۳. ماهی‌ها، قشرداران، صدفداران و سایر آبزیان فاقد ستون فقرات
۱۰۸۳۴۵	۴۲۱	.	.	۴. شیر و محصولات لبنی، تخم پرندگان، عسل طبیعی، محصولات خوراکی که منشاء حیوانی دارند
۴۰۶۳	۴	.	.	۵. سایر محصولات حیوانی که در جای دیگر گفته نشده و مشمول شماره دیگر تعریف نشده باشد
۳۲۸۱۷۳۱۶	۴۵۶۴۰۸	۸۶۷۰۱۲۱	۷۱۸۹۶۶	قسمت دوم - محصولات نباتی
۵۰۰۰۳	۲۵۰	۴۸۰۶	۲۲	۶. نباتات زنده و محصولات گلکاری
۹۷۳۲۶۸۲	۱۸۴۳۸۴	۱۲۰۴۲۴۴	۴۴۴۶۶	۷. سبزی‌ها و نباتات، ریشه و غده‌های زیرخاکی خوراکی
۲۲۵۱۹۳۸۰	۲۶۷۳۱۹	۱۲۴۵۲۵	۴۴۹۱	۸. میوه‌های خوراکی، پوست مرکبات یا پوست خربزه
۳۴۵۵۳۵	۳۳۹۹	۱۷۰۶۸۰	۱۰۱۳	۹. قهوه، چای، ماته و ادویه
۷۴۷۸۰	۳۰۳	۶۸۲۲۹۶۷	۶۵۱۲۲۰	۱۰. غلات
۶۵۸۶	۲۴۱	۱۲۱۶۱	۵۰۰	۱۱. محصولات صنعت آردسازی، مالت، نشاسته و فکول، اینولین و گلوتن گندم
۳۴۱۶۸	۸۴	۳۳۰۷۳۹	۱۷۲۵۴	۱۲. دانه و میوه‌های روغن‌دار، دانه و بذر میوه‌های گوناگون، نباتات صنعتی یا دارویی، کاه و نواله
۱۳۷۶	۱۳	.	.	۱۳. انگم‌ها، رزین‌ها و سایر شیرها و عصاره‌های نباتی
۵۲۸۰۵	۴۱۶	.	.	۱۴. مواد قابل یافت، سایر محصولات نباتی که در جای دیگر گفته نشده و مشمول شماره دیگر تعریف نشده باشد
۱۸۶۸	۴۶	۵۴۶۲۷۲۶	۱۶۶۱۲۲	قسمت سوم - چربی‌ها و ...
۱۸۶۸	۴۶	۵۴۶۲۷۲۶	۱۶۶۱۲۲	۱۵. چربی‌ها و روغن‌های حیوانی و نباتی
۴۹۵۹۰۹۳	۳۱۶۰۰	۲۰۸۳۸۲	۱۷۷۴۴	قسمت چهارم - محصولات صنایع غذایی و ...
۸۳۷۲۲	۲۲۶	.	.	۱۶. فراورده‌های گوشت، ماهی، قشرداران، صدفداران یا سایر آبزیان فاقد ستون فقرات
۴۱۸۰۰۰	۲۷۴۵	.	.	۱۷. قند و شکر و شیرینی
۲۱۲۱۰۴	۱۰۷۲	۳۰۶۹۸	۳۰۸	۱۸. کاکائو و فراورده‌های آن
۲۸۳۳۶۹۰	۱۶۶۲۶	.	.	۱۹. فراورده‌های غلات، آرد، نشاسته، فکول یا شیر و نان‌های شیرینی
۶۳۶۰۳۷	۸۳۰۳	.	.	۲۰. فراورده‌هایی از سبزی‌ها، میوه‌ها یا از سایر اجزای نباتات
۱۲۳۴۹	۸۵	۴۳۵۴	۵۲	۲۱. فراورده‌های خوراکی گوناگون
۱۹۶۳۷	۴۸۵	۹۴	۲۰	۲۲. نوشابه‌ها، آب‌گونه‌های الکلی و سرکه‌ها
۶۰۱۰	۵۵	۱۵۲۴۴۶	۱۷۲۱۷	۲۳. آخال و تفاله صنایع خوراک‌سازی، خوراکی‌های آماده برای حیوانات
۷۳۷۵۴۴	۲۰۰۲	۲۰۷۸۹	۱۴۷	۲۴. توتون و تنباکو
۹۳۱۹۵۶	۱۶۱۸۲۶	۱۳۲۱۹۲	۵۱۲۱	قسمت پنجم - محصولات معدنی
۵۹۱۶۹۲	۱۵۲۶۳۸	۷۲۶۲	۷۰۶	۲۵. نمک، گوگرد، خاک و سنگ، گچ، آهک و سیمان
۳۴۱۳۲	۱۹۹۱	.	.	۲۶. سنگ فلز، جوش و خاکستر آن
۳۰۶۱۳۱	۷۱۹۷	۱۲۴۹۳۰	۴۴۱۵	۲۷. سوخت‌های معدنی، روغن‌های معدنی و محصولات حاصل از تقطیر آن‌ها، مواد قیری، موم‌های معدنی



۵-۱۱- مقدار و ارزش واردات و صادرات انواع کالا از گمرک‌های استان: ۱۳۹۸ (دنباله)

(تن - میلیون ریال)

صادرات غیرنفتی		واردات		قسمت و فصل ^(۱)
ارزش	مقدار	ارزش	مقدار	
۱۲۱۶۹۰۸	۶۱۰۴۲	۷۵۶۷۴۴	۸۴۲۱	قسمت نهم - محصولات صنایع شیمیایی و
۴۴۷۵۹۴	۵۲۹۳۷	۳۵۹۷۰۱	۴۴۰۰	۲۸. محصولات شیمیایی غیر الی یا ترکیبات الی یا
۱۰۱۱۴۹	۱۷۵۵	۷۷۰۵۳	۶۲۵	۲۹. محصولات شیمیایی الی
۸۷۹۰۲	۴۱	.	.	۳۰. محصولات دارویی
۴۸۰	۲۳	۷۴۴۱	۲۳۲	۳۱. کودها
۱۰۱۵۱۹	۱۱۰۴	۱۵۹۳۱۱	۱۶۳۸	۳۲. عصاره‌های دباغی و رنگریزی، تانن‌ها و مشتقات آن‌ها
۲۶۹۸۲	۱۴۷	۱۶۸۴۶	۳۹	۳۳. روغن‌های اساسی و رزینوئیدها، محصولات عطرسازی یا پاکیزگی آماده و فرآورده‌های آرایشی
۱۹۰۷۴۸	۳۰۸۸	۷۸۶۲۲	۵۷۴	۳۴. صابون‌ها، مواد الی تانسینواکتیو، فرآورده‌ها برای شستشو، فرآورده‌های روان‌کننده، موم‌های مصنوعی
۸۲۱۴۲	۳۵۲	۴۸۵	۴	۳۵. مواد البومینوئید، محصولات براساس نشاسته یا فکول اصلاح شده، چسب‌ها و آنزیم‌ها
۲۵۰۹	۱۶	.	.	۳۶. باروت و مواد منفجره، اشیای فن آتش‌بازی، کبریت، آلیاژهای آتش‌زا و مواد قابل اشتعال
.	.	۱۵۷۵۶	۱۰۸	۳۷. محصولات عکاسی و سینماتوگرافی
۱۷۵۸۸۳	۱۵۸۱	۴۱۵۲۹	۸۰۳	۳۸. محصولات گوناگون صنایع شیمیایی
۳۱۴۵۰۹۸	۲۱۵۱۷	۵۷۲۴۲۳	۵۰۸۶	قسمت هفتم - مواد پلاستیکی و
۲۹۶۵۳۱۷	۲۱۱۴۷	۱۵۸۵۱۲	۱۵۶۹	۳۹. مواد پلاستیکی و اشیای ساخته شده از این مواد
۱۷۹۷۸۱	۳۷۰	۴۱۳۹۱۲	۳۵۱۷	۴۰. کائوچو و اشیای ساخته شده از کائوچو
۵۱۶۷۲	۲۱۰	.	.	قسمت هشتم - پوست، چرم و
۶۲۶۰	۵۷	.	.	۴۱. پوست (غیر از پوست‌های نرم) و چرم
۴۵۴۱۲	۱۵۲	.	.	۴۲. اشیای ساخته شده از چرم، مصنوعات زین و برگ سازی، لوازم سفر،
.	.	.	.	۴۳. پوست‌های نرم طبیعی و نرم بدلی و اشیای ساخته شده از آن
۵۳۰۲۰۰	۱۲۱۷۸	۴۰۷۶۴۲۱	۳۰۸۹۰۹	قسمت نهم - چوب و
۵۲۹۴۵۲	۱۲۱۷۴	۴۰۷۶۴۲۱	۳۰۸۹۰۹	۴۴. چوب و اشیای چوبی و زغال چوب
.	.	.	.	۴۵. چوب پنبه و اشیای ساخته شده از چوب پنبه
۷۴۸	۵	.	.	۴۶. مصنوعات حصیربافی یا سیدبافی
۲۵۳۹۹۲	۲۸۶۶	۷۶۶۲۳۶	۱۶۴۷۲	قسمت دهم - خمیر چوب و
۳۳۶	۱۳	۲۱۰۱۶۰	۶۰۴۸	۴۷. خمیر چوب با سایر مواد الیاف سلولزی، آخال و خرده‌ریز کاغذ یا مقوا
۱۹۹۰۷۳	۲۶۲۴	۵۴۸۵۰۶	۱۰۳۳۰	۴۸. کاغذ و مقوا، اشیای ساخته شده از خمیر کاغذ، از کاغذ یا مقوا
۵۴۵۸۲	۲۲۹	۷۵۷۰	۹۴	۴۹. کتاب، روزنامه، تصویر و سایر محصولات صنعت چاپ، دست نوشته‌ها، تایپ شده‌ها و نقشه‌ها
۲۶۸۵۶۸۷	۱۴۳۰۹	۱۱۷۱۱۳۱	۶۳۰۶	قسمت یازدهم - مواد نساجی و
.	.	۱۱۳۸۰	۷	۵۰. ابریشم
۱۷۹	۱	.	.	۵۱. پشم، موی نرم (کرک) یا زبر حیوان، نخ و پارچه‌های تار و پود باف از موی پال و دم
۷۲۴۰	۹۱	۱۲۷۶۲۵	۱۶۱۱	۵۲. پنبه
.	.	۱۰۳۸	۲۰	۵۳. سایر الیاف نساجی نباتی، نخ کاغذی و پارچه‌های تار و پود باف از نخ کاغذی
۳۲۴۳۰	۱۸۹	۹۲۹۱۵۳	۳۳۷۰	۵۴. رشته‌های سنتتیک یا مصنوعی غیریکسره
۴۵۷۲۰۰	۳۴۱۲	۳۷۴۰	۵۵	۵۵. الیاف سنتتیک یا مصنوعی غیریکسره
۴۴۷۹۴	۳۱۸	۹۹۶	۹	۵۶. اوات، نمد و پارچه‌های نیافته، نخ‌های ویژه، ریسمن، طناب و کابل و اشیای ساخته شده از آن‌ها
۶۳۶۲۹	۱۲۴	.	.	۵۷. فرش و سایر کف‌پوش‌ها از مواد نساجی



۵-۱۱- مقدار و ارزش واردات و صادرات انواع کالا از گمرک‌های استان: ۱۳۹۸ (دنباله)

(تن - میلیون ریال)

صادرات غیرنفتی		واردات		قسمت و فصل ^(۱)
ارزش	مقدار	ارزش	مقدار	
۲۹۹۲۱۱	۴۵۸	۱۲۷۷۰	۱۱۰	۵۸. پارچه‌های تار و پود باف مخصوص، پارچه‌های نساجی منگوله‌باف، دانتل‌ها.....
۳۹۶۷۶	۱۳۱	۶۹۵۹۸	۹۳۷	۵۹. پارچه‌های نساجی آغشته، اندوده، پوشانده یا مطبق شده و اشیای نساجی از انواع مناسب برای مصارف صنعتی.....
۱۴۰۵۰	۳۹	.	.	۶۰. پارچه‌های کشیاف یا قلاب‌باف.....
۳۶۸۸۶۱	۵۴۵	.	.	۶۱. لباس و متفرعات لباس از کشیاف یا قلاب‌باف.....
۲۳۲۹	۳	۱۴۸۳۲	۱۸۶	۶۲. لباس و متفرعات لباس غیرکشیاف یا غیرقلاب‌باف.....
۱۳۵۶۰۸۸	۸۹۹۹	.	.	۶۳. سایر اشیای نساجی دوخته و مهیا.....
۶۵۲۶۵۷	۳۲۹۴	۱۵۵۶	.	قسمت دوازدهم - کفش، کلاه و.....
۶۵۲۲۳۷	۳۲۹۲	.	.	۶۴. کفش، کت و اشیای همانند و اجزای این اشیای.....
۱۴۰	۱	۱۵۵۶	.	۶۵. کلاه و اجزای کلاه.....
۲۲۴	۲	.	.	۶۶. چتر بارانی و آفتابی، عصا، عصای صندلی شو، شلاق و تازبانة تعلیمی و اجزای آن‌ها.....
۵۶	.	.	.	۶۷. پر و پر نرم آماده و اشیای ساخته شده از پر یا پر نرم، گل‌های مصنوعی، اشیای ساخته شده از موی انسان.....
۳۲۴۷۹۹۴	۱۵۱۷۹۴	۹۰۹۷۵	۹۷۹	قسمت سیزدهم - مصنوعات از سنگ و.....
۸۷۵۶۸۸	۵۶۲۴۸	۵۱۹۵۱	۷۱۴	۶۸. مصنوعات از سنگ، گچ، سیمان، پنبه نسوز، میکا یا از مواد همانند.....
۱۱۴۳۳۷۴	۷۷۸۸۷	۲۳۶۲۷	۸۲	۶۹. محصولات سرامیکی.....
۱۲۲۸۹۳۲	۱۷۶۶۰	۱۵۳۹۸	۱۸۳	۷۰. شیشه و مصنوعات شیشه‌ای.....
۱۳۲	۱	.	.	قسمت چهاردهم - مروارید طبیعی و.....
۱۳۲	۱	.	.	۷۱. مروارید طبیعی یا پرورده، سنگ‌های گرانیتها یا سنگ‌های نیمه‌گرانیتها.....
۱۹۲۰۳۳۳	۱۵۲۲۷	۲۵۳۴۵۴۶	۴۹۸۱۵	قسمت پانزدهم - فلزات معمولی و
۴۲۴۹۵۰	۸۳۷۷	۱۰۶۹۲۴۳	۳۵۰۴۰	مصنوعات آن‌ها.....
۷۱۵۸۸۲	۴۳۲۶	۵۷۵۸۹۹	۹۶۲۶	۷۲. چدن، آهن و فولاد.....
۳۰۲۸۰۶	۵۱۵	۹۸۸۲	۱۷	۷۳. مصنوعات از چدن، آهن یا فولاد.....
.	.	۲۱۶	.	۷۴. مس و مصنوعات از مس.....
۳۵۳۶۲۹	۱۳۴۹	۸۳۵۶۶۴	۴۹۲۳	۷۵. نیکل و مصنوعات از نیکل.....
.	.	.	.	۷۶. آلومینیوم و مصنوعات از آلومینیوم.....
۶۴۵۰	۲۶	.	.	۷۷. سرب و مصنوعات از سرب.....
.	.	.	.	۷۸. روی و مصنوعات از روی.....
.	.	.	.	۷۹. قلع و مصنوعات از قلع.....
.	.	.	.	۸۰. سایر فلزات معمولی، سرب‌ها و مصنوعات از این مواد.....
۲۷۷۶	۱۱	۱۶۰۷۱	۴۴	۸۱. ابزارها، ابزارآلات، مصنوعات چاقوسازی.....
۱۱۳۸۴۰	۶۲۴	۲۷۵۷۱	۱۶۵	۸۲. مصنوعات گوناگون از فلزات معمولی.....
۱۶۴۵۷۰۶	۵۲۸۴	۴۵۲۷۴۷۸	۱۵۳۶۲	قسمت شانزدهم - ماشین‌آلات و.....
۱۴۳۲۰۶۹	۴۰۲۲	۲۵۷۳۵۳۱	۱۲۰۱۶	۸۳. راکتورهای هسته‌ای، دیگ بخار و آب‌گرم، ماشین‌آلات و وسایل مکانیکی، اجزا و قطعات آن‌ها.....
۲۱۳۶۳۷	۱۲۶۲	۱۹۵۳۹۴۸	۳۳۴۶	۸۴. ماشین‌آلات و دستگاه‌های برقی و پخش صوت و تصویر تلویزیونی، اجزا و قطعات و متفرعات این دستگاه‌ها.....



۵-۱۱- مقدار و ارزش واردات و صادرات انواع کالا از گمرک‌های استان: ۱۳۹۸ (دنباله)

(تن- میلیون ریال)

صادرات غیر نفتی		واردات		قسمت و فصل (۱)
ارزش	مقدار	ارزش	مقدار	
۴۲۲۷۸۲	۱۰۹۷	۱۹۷۶۶۶۸	۷۰۴۰	قسمت هفدهم - وسایل نقلیه زمینی و.....
۱۸۱۴	۵۰	۱۹۷	۴	۸۶. لکوموتیوهای راه آهن یا تراموای، نواقل روی خط آهن و اجزا و قطعات آنها، ملحقات و مپارکننده‌های.....
۴۱۷۳۶۰	۱۰۴۷	۱۹۷۶۴۷۱	۷۰۳۶	۸۷. وسایل نقلیه زمینی غیر از نواقل روی خط راه آهن یا تراموای و اجزا و قطعات و متفرعات آنها.....
۳۶۰۸	.	.	.	۸۸. وسایل نقلیه هوایی، فضایی و اجزا و قطعات آنها.....
.	.	.	.	۸۹. کشتی‌ها، قایق‌ها و شناورها.....
۴۱۵۷۳	۱۸۶	۲۱۷۳۸۶	۲۸۶	قسمت هیجدهم - آلات و دستگاہ‌های اپتیک و.....
۱۶۵۲۱	۷۲	۲۱۷۳۸۶	۲۸۶	۹۰. آلات و دستگاہ‌های اپتیک، عکاسی، سینما توگرافی، سنجش، کنترل.....
۲۴۹۸۶	۱۱۴	.	.	۹۱. اشیای صنعت ساعت سازی.....
۶۶	۱	.	.	۹۲. آلات موسیقی، اجزا و قطعات و متفرعات این آلات.....
۱۸۵۵۹۹۰	۳۲۱	.	.	قسمت نوزدهم - اسلحه و مهمات و.....
۱۸۵۵۹۹۰	۳۲۱	.	.	۹۳. اسلحه و مهمات، اجزا و قطعات و متفرعات آنها.....
۴۶۶۸۱۴	۱۴۸۵	۸۷۵۲۲	۶۳۲	قسمت بیستم - کالاهای و مصنوعات گوناگون.....
۱۲۶۵۸۱	۴۲۳	۲۸۱۸۵	۱۶۵	۹۴. میل، میل‌های طبی - جراحی، اسباب تختخواب همانند چراغ و وسایل روشنایی.....
۲۶۶۳۴۸	۸۵۰	۲۰۰۴۴	۱۴۲	۹۵. بازیچه، اسباب بازی و لوازم ورزش، اجزا و قطعات آنها.....
۷۳۸۸۵	۲۱۲	۳۹۲۹۲	۳۲۵	۹۶. مصنوعات گوناگون.....
۳۸۰۴	۱۰	۸۸۱۸۹۱	۲۷۳۵	قسمت بیست و یکم - اشیای هنری و.....
۳۸۰۴	۱۰	۱۴۳۲	۱	۹۷. اشیای هنری، اشیای کلکسیون یا عتیقه.....
.	.	۸۸۰۴۵۸	۲۷۳۳	۹۸. قطعات منفصله (C.K.D)، ماشین‌آلات راه‌سازی، خودروها و سایر ماشین‌آلات.....
.	.	.	.	نامشخص و اظهار نشده.....

۱- برای اطلاع از عنوان کامل قسمت‌ها به مقدمه فصل مراجعه شود، همچنین فصل‌های ۷۷ و ۹۹ برای احتیاجات آتی گمرک طراحی شده و فاقد اطلاع می‌باشد.

مأخذ - اداره کل گمرک استان گیلان.

۱۱-۶- مشخصات عمومی شرکت‌های تعاونی فعال تأمین نیاز تولیدکنندگان در پایان اسفند (میلیون ریال)

تأمین نیاز تولیدکنندگان				سال و شهرستان
سرمایه	شاغلان	اعضاء	تعداد	
۲۷۹۹	۴۶۲	۱۱۵۱۱	۶۶	۱۳۸۰.....
۵۹۴۲	۴۹۳	۱۱۴۷۵	۸۱	۱۳۸۵.....
۳۲۶۹	۲۷۳	۲۴۶۴	۳۳	۱۳۹۰.....
۴۷۳۹	۴۲۱	۲۴۳۰	۳۳	۱۳۹۴.....
۹۵۶۴	۵۴۶	۲۶۳۷	۴۰	۱۳۹۵.....
۱۱۴۱۳	۶۶۰	۲۸۳۲	۵۰	۱۳۹۶.....
۱۶۰۷۱	۶۸۹	۳۴۶۷	۴۸	۱۳۹۷.....
۱۵۹۱۶	۶۳۳	۳۴۵۷	۴۱	۱۳۹۸.....
۱	۳	۱۲	۱	آستارا.....
۶۸	۸	۸۷	۱	آستانه اشرفیه.....
۶۱	۶۶	۱۴۴	۴	املش.....
۰	۰	۰	۰	بندرانزلی.....
۵۶۱	۲۶۰	۲۷۴	۳	تالش.....
۱۰۵۵۰	۶۹	۱۳۴۱	۷	رشت.....
۲۳	۲۸	۳۲	۲	رضوانشهر.....
۲۳	۷	۱۱۱	۱	رودبار.....
۲۸۸۸	۱۵	۲۸۳	۴	رودسر.....
۵۵	۴۸	۴۱	۲	سیاهکل.....
۱۷	۱۰	۲۰۲	۲	شفق.....
۳۸	۴۰	۲۱۶	۳	صومعه سرا.....
۵۱	۲۷	۲۴۹	۴	فومن.....
۷۵۱	۱۸	۱۲۸	۳	لاهیجان.....
۸۸۱	۲۶	۲۹۵	۳	لنگرود.....
۱۸	۸	۴۲	۱	ماسال.....

مأخذ - اداره کل تعاون استان گیلان.

- اداره کل تعاون، کار و رفاه اجتماعی استان گیلان.

۷-۱۱- مشخصات عمومی شرکت‌های تعاونی فعال تأمین نیاز مصرف‌کنندگان در پایان اسفند (میلیون ریال)

تأمین نیاز مصرف‌کنندگان				سال و شهرستان
سرمایه	شاغلان	اعضاء	تعداد	
۲۷۵۳۸	۱۲۷۲	۱۵۶۱۳۹	۲۱۲	۱۳۸۰.....
۷۵۷۸۱	۱۴۶۹	۱۹۰۳۵۰	۱۹۴	۱۳۸۵.....
۶۹۲۴۹ ^(۱)	۳۶۸۶	۹۳۴۷۳	۱۲۱	۱۳۹۰.....
۱۰۰۱۸۳	۷۴۷۱	۷۹۲۱۶	۱۲۳	۱۳۹۴.....
۱۲۱۱۶۷	۸۵۲۸	۱۲۹۰۴۲	۱۳۰	۱۳۹۵.....
۱۴۹۹۸۸	۸۹۵	۱۳۸۹۱۶	۱۴۰	۱۳۹۶.....
۱۴۵۶۷۰	۹۲۴	۱۶۹۰۲۵	۱۲۸	۱۳۹۷.....
۱۵۰۶۳۴	۷۸۵	۱۶۵۴۷۰	۱۳۰	۱۳۹۸.....
۳۴۲۲	۱۵	۴۰۷۰۹	۳	آستارا.....
۱۵۲۲۰	۲۹	۱۰۱۲۶	۵	آستانه اشرفیه.....
۶	۳	۱۲۷۳	۱	املش.....
۵۰۶۳	۴۱	۵۴۶۵	۸	بندر انزلی.....
۸۱۹۸	۲۸	۴۴۳۷۹	۹	تالش.....
۸۰۸۴۶	۴۳۵	۳۱۲۰۵	۵۳	رشت.....
۱۶۶۸	۲۳	۶۸۰۱	۴	رضوانشهر.....
۳۶۶۰	۶۳	۳۸۵۴	۹	رودبار.....
۸۳۲۵	۳۱	۷۱۳۵	۸	رودسر.....
۵۲۳	۱۳	۱۰۸۱	۲	سیاهکل.....
۱۸۶۱	۱۴	۹۲۱	۲	شفت.....
۲۰۰۶	۸	۱۳۷۰	۲	صومعه سرا.....
۱۴	۳	۷۷	۱	فومن.....
۳۷۴۷	۳۶	۶۵۷۷	۵	لاهیجان.....
۱۵۹۸۰	۳۴	۳۱۶۳	۶	لنگرود.....
۸۵	۹	۱۳۳۴	۲	ماسال.....

۱- اطلاعات توسط کارشناسان دستگاه ذی‌ربط تجدیدنظر شده است.

مأخذ - اداره کل تعاون استان گیلان.

- اداره کل تعاون، کار و رفاه اجتماعی استان گیلان.

۸-۱۱- مشخصات عمومی شرکت‌های تعاونی خدماتی فعال و تأمین نیاز صنوف خدماتی در
پایان اسفند
(میلیون ریال)

تأمین نیاز صنوف خدماتی				سال و شهرستان
سرمایه	شاغلان	اعضاء	تعداد	
۸۸۱۵۰	۶۲۲	۲۱۸۸	۵۴	۱۳۸۰
۱۲۹۸۶۸	۱۴۴۴	۳۷۱۷	۱۶۹	۱۳۸۵
۲۴۲۹۷۰	۴۱۹۰	۹۸۱۲	۵۰۹	۱۳۹۰
۲۵۳۲۰۵	۶۰۰۶	۱۰۲۱۷	۶۶۱	۱۳۹۴
۳۱۳۰۰۲	۷۱۳۱	۱۱۵۵۰	۶۹۹	۱۳۹۵
۳۵۳۹۹۳	۶۷۹۸	۱۱۲۲۱	۶۸۹	۱۳۹۶
۴۱۸۰۷۳	۵۶۹۵	۹۵۸۵	۵۴۲	۱۳۹۷
۴۵۵۱۱۱۹	۵۰۷۹	۱۴۷۴	۵۰۲	۱۳۹۸
۱۷۰	۹۹	۳۸۶	۱۴	آستارا
۴۱۷۹۷	۱۴۷	۱۵۹	۲۲	آستانه اشرفیه
۲۲	۳۹	۶۵	۸	املش
۵۱۰۳۹	۱۵۷۵	۱۲۱۰	۶۰	بندر انزلی
۲۳۰۶۴	۱۹۳	۳۵۰	۳۶	تالش
۶۸۰۴۲	۱۳۱۳	۴۰۴۰	۱۰۹	رشت
۸۴۴	۷۴	۶۴	۹	رضوانشهر
۲۶۸۵	۳۰۹	۴۴۷	۳۵	رودبار
۷۸۶۶۹	۱۶۶	۲۱۴	۲۳	رودسر
۱۳۴	۱۲۳	۱۲۴	۱۶	سیاهکل
۵۷۵۰۹	۲۰۳	۱۹۴	۲۷	شفت
۹۴۳۵	۱۶۶	۲۵۴	۳۳	صومعه سرا
۴۳۲۰	۲۶۳	۳۱۴	۴۴	فومن
۴۰۶۹۳	۱۷۱	۳۲۲	۲۳	لاهیجان
۲۲۶۹۸	۱۴۸	۱۳۸	۱۸	لنگرود
۵۴۷۶۸	۹۰	۱۹۳	۲۵	ماسال

مأخذ - اداره کل تعاون استان گیلان.

- اداره کل تعاون، کار و رفاه اجتماعی استان گیلان.

۹-۱۱- مشخصات عمومی شرکت‌های تعاونی روستایی در پایان اسفند (میلیون ریال)

سال و شهرستان ^(۱)	تعداد	اعضاء	شاغلان	سرمایه
۱۳۸۰.....	۱۷۲	۲۷۶۷۹۷	۰	۲۲۰۸۱
۱۳۸۵.....	۱۷۲	۲۸۸۰۳۹	۰	۲۷۲۱۶
۱۳۹۰.....	۱۷۱	۲۹۸۵۹۰	۰	۳۴۹۱۴
۱۳۹۴.....	۱۵۹	۲۸۱۳۶۴	۱۹۱	۳۹۱۰۸
۱۳۹۵.....	۱۴۳	۲۶۷۷۰۰	۱۷۵	۳۶۹۵۷
۱۳۹۶.....	۱۴۸	۲۷۱۹۰۳	۱۷۶	۳۸۲۸۳
۱۳۹۷.....	۱۴۸	۲۷۶۹۷۵	۱۶۸	۳۷۱۲۸
۱۳۹۸.....	۱۴۸	۲۷۸۷۰۶	۱۷۶	۳۷۲۹۳
آستارا.....	۳	۲۶۹۲	۸	۹۲۱
آستانه اشرفیه.....	۶	۱۹۵۸۲	۶	۲۶۱۷
بندر انزلی.....	۳	۵۶۶۷	۳	۹۷۰
تالش.....	۱۶	۳۴۵۲۸	۲۵	۴۳۸۹
رشت.....	۳۳	۶۰۰۴۸	۴۱	۸۲۲۵
رودبار.....	۱۲	۱۴۳۴۸	۱۲	۱۲۲۸
رودسر.....	۲۳	۳۱۹۴۹	۴۷	۵۰۶۶
صومعه سرا.....	۱۱	۲۲۲۷۶	۲	۳۲۴۸
فومن.....	۱۴	۳۳۵۳۸	۱۴	۴۳۲۴
لاهیجان.....	۱۲	۳۱۰۵۳	۱۲	۳۳۶۶
لنگرود.....	۱۵	۲۳۰۲۵	۶	۲۹۳۹

۱- اطلاعات شهرستان املش در رودسر، رضوانشهر و ماسال در تالش، سیاهکل در لاهیجان و شفت در فومن آمده است.

مأخذ - اداره کل تعاون استان گیلان.

- سازمان تعاون روستایی استان گیلان.

۱۰-۱۱- مشخصات عمومی اتحادیه‌های تعاونی روستایی در پایان اسفند (میلیون ریال)

ذخیره قانونی	سرمایه	شرکت‌های تعاونی عضو	تعداد	سال و شهرستان ^(۱)
۴۶۱۱	۵۰۹۱	۱۷۰	۱۷	۱۳۸۰
۸۲۲۰	۵۹۵۳	۱۷۱	۱۷	۱۳۸۵
۲۶۹۶۳	۶۳۸۴	۱۷۱	۱۶	۱۳۹۰
۲۰۶۲۸	۱۷۸۱۸	۱۴۶	۱۵	۱۳۹۴
۳۶۴۱۸	۱۷۸۲۳	۱۵۸	۱۶	۱۳۹۵
۳۶۸۴۵	۱۷۸۲۹	۱۵۹	۱۵	۱۳۹۶
۲۲۱۵۹	۱۷۸۲۹	۱۶۲	۱۵	۱۳۹۷
۲۰۷۲۷	۱۷۸۹۷	۱۶۲	۱۵	۱۳۹۸
۱۸۷۱	۱۳۶	۳	۱	آستارا
۳۶۷	۲۹۱	۷	۱	آستانه اشرفیه
۷۲۸	۱۵۸	۴	۱	بندرانزلی
۱۶۸۹	۵۵۲	۱۳	۲	تالش
۱۹۵۸	۸۶۲	۳۶	۱	رشت
۹۲	۲۵۰	۱۴	۱	رودبار
۱۳۵۰	۱۲۶۳	۲۴	۲	رودسر
۸۲۹	۲۲۸	۱۱	۱	صومعه سرا
۲۰۵۸	۳۵۴	۱۵	۲	فومن
۷۶۸۵	۹۵۷	۲۰	۲	لاهیجان
۲۱۰۰	۱۲۸۴۶	۱۵	۱	لنگرود

۱- اطلاعات شهرستان املش در رودسر، رضوانشهر و ماسال در تالش، سیاهکل در لاهیجان و شفت در فومن آمده است.
مأخذ - اداره کل تعاون استان گیلان.

- سازمان تعاون روستایی استان گیلان.

۱۱-۱۱ - تعداد اقامتگاه‌های استان

هتل ^(۱)				جمع اقامتگاه‌ها	سال و شهرستان
۱ و ۲ ستاره	۳ ستاره	۴ ستاره	۵ ستاره		
۲۹	۲	۴	۰	۹۷	۱۳۸۵
۴۸	۹	۵	۰	۱۷۹	۱۳۹۰
۴۹	۳۰	۶	۲	۲۳۵	۱۳۹۴
۵۰	۳۱	۸	۲	۲۵۲	۱۳۹۵
۴۹	۳۱	۱۲	۳	۲۶۶	۱۳۹۶
۴۷	۳۵	۱۳	۳	۲۷۶	۱۳۹۷
۵۰	۳۶	۱۶	۳	۲۹۷	۱۳۹۸
۷	۵	۲	۰	۲۶	آستارا
۴	۱	۱	۰	۱۲	آستانه اشرفیه
۰	۰	۰	۰	۳	املش
۱۱	۵	۶	۰	۷۷	بندر انزلی
۴	۲	۰	۰	۱۹	تالش
۶	۲	۱	۱	۳۵	رشت
۲	۱	۰	۰	۷	رضوانشهر
۱	۲	۰	۰	۶	رودبار
۱	۶	۳	۰	۲۸	رودسر
۰	۰	۰	۰	۲	سیاهکل
۱	۲	۰	۰	۶	شفت
۲	۰	۰	۰	۹	صومعه سرا
۴	۴	۰	۱	۱۹	فومن
۲	۱	۲	۱	۱۶	لاهیجان
۳	۳	۰	۰	۱۸	لنگرود
۲	۲	۱	۰	۱۴	ماسال



۱۱-۱۱ - تعداد اقامتگاه‌های استان (دنباله)

سال و شهرستان	سایر		
	مهمانپذیر	هتل آپارتمان	مجتمع اقامتی
۱۳۸۵	۴۳	۴	۱۵
۱۳۹۰	۴۶	۱۸	۵۳
۱۳۹۴	۴۷	۲۳	۷۸
۱۳۹۵	۴۸	۳۰	۸۳
۱۳۹۶	۴۹	۳۴	۸۸
۱۳۹۷	۴۹	۳۳	۹۶
۱۳۹۸	۵۰	۳۶	۱۰۶
آستارا	۶	۳	۳
آستانه اشرفیه	۲	۰	۴
املش	۰	۰	۳
بندر انزلی	۳	۱۸	۳۴
تالش	۴	۲	۷
رشت	۱۱	۲	۱۲
رضوانشهر	۰	۱	۳
رودبار	۳	۰	۰
رودسر	۳	۴	۱۱
سیاهکل	۱	۰	۱
شفت	۲	۰	۱
صومعه سرا	۱	۰	۶
فومن	۳	۳	۴
لاهیجان	۴	۲	۴
لنگرود	۱	۰	۱۱
ماسال	۶	۱	۲

۱- شامل مجتمع جهانگردی، اردوگاه جهانگردی، پلاژ و هتل می‌باشد.

مأخذ - سازمان میراث فرهنگی و گردشگری استان گیلان.

- اداره کل میراث فرهنگی، صنایع دستی و گردشگری استان گیلان.

۱۱-۱۲- ظرفیت اقامتگاه‌های استان برحسب درجه

هتل ^(۱)				جمع اقامتگاه		سال
چهار ستاره		پنج ستاره		اتاق	تخت	
اتاق	تخت	اتاق	تخت			
۳۵۹	۸۴۲	۰	۰	۲۲۲۵	۶۰۳۹ ۱۳۸۵
۴۷۱	۱۴۱۲	۰	۰	۳۶۲۴	۱۰۶۱۱ ۱۳۹۰
۳۳۸	۹۶۰	۱۳۶	۳۵۰	۴۹۳۱	۱۵۳۶۷ ۱۳۹۴
۳۷۸	۱۰۹۳	۱۳۶	۳۵۰	۵۱۷۴	۱۶۰۲۳ ۱۳۹۵
۶۸۴	۲۰۰۱	۱۹۰	۴۵۶	۵۳۶۴	۱۷۱۶۰ ۱۳۹۶
۷۵۶	۲۱۵۸	۱۹۰	۴۵۶	۵۷۱۹	۱۸۲۵۱ ۱۳۹۷
۹۴۴	۲۶۳۷	۱۹۰	۴۸۶	۶۱۴۵	۱۹۵۵۵ ۱۳۹۸

هتل ^(۱)						سال
یک ستاره		دو ستاره		سه ستاره		
اتاق	تخت	اتاق	تخت	اتاق	تخت	
۵۲۲	۱۴۰۲	۸۰۱	۱۷۰۴	۱۲۱	۲۳۳ ۱۳۸۵
۵۲۴	۱۴۷۲	۱۰۶۲	۲۷۵۳	۲۳۰	۷۱۴ ۱۳۹۰
۵۲۷	۱۵۶۳	۹۰۳	۲۵۲۹	۷۶۵	۲۵۳۳ ۱۳۹۴
۵۳۵	۱۵۸۸	۹۶۲	۲۶۶۴	۸۰۹	۲۶۰۰ ۱۳۹۵
۵۳۸	۱۵۷۴	۹۷۹	۲۶۹۰	۷۹۲	۲۵۸۵ ۱۳۹۶
۲۸۹	۹۲۰	۶۰۵	۱۷۰۳	۸۶۱	۲۸۶۰ ۱۳۹۷
۲۸۹	۱۹۳	۶۱۹	۱۷۵۵	۹۰۹	۳۰۱۴ ۱۳۹۸



۱۱-۱۲- ظرفیت اقامتگاه‌های استان برحسب درجه (دنباله)

سایر				سال
هتل آپارتمان		مهمانپذیر		
اتاق	تخت	اتاق	تخت	
۳۷۸	۱۷۲۰	۴۴	۱۳۸	۱۳۸۵
۱۱۲۲	۳۵۵۳	۲۱۵	۷۰۷	۱۳۹۰
۱۹۵۴	۶۳۵۰	۳۰۸	۱۰۸۲	۱۳۹۴
۱۹۷۱	۶۴۷۳	۳۸۳	۱۲۵۵	۱۳۹۵
۱۷۵۹	۶۳۸۱	۴۲۲	۱۴۷۳	۱۳۹۶
۴۲۶	۱۵۲۹	۵۴۸	۱۶۰۳	۱۳۹۷
۴۷۴	۱۷۰۹	۵۵۶	۱۶۳۷	۱۳۹۸


سایر				سال
پانسیون		مجتمع اقامتی		
اتاق	تخت	اتاق	تخت	
.	.	.	.	۱۳۸۵
.	.	.	.	۱۳۹۰
.	.	.	.	۱۳۹۴
.	.	.	.	۱۳۹۵
.	.	.	.	۱۳۹۶
.	.	۲۰۴۴	۷۰۲۲	۱۳۹۷
.	.	۲۱۶۴	۷۴۳۴	۱۳۹۸

۱- شامل مجتمع جهانگردی، اردوگاه جهانگردی، پلاژ و هتل می‌باشد.

مأخذ - سازمان میراث فرهنگی و گردشگری استان گیلان.

- اداره کل میراث فرهنگی، صنایع دستی و گردشگری استان گیلان.

حمل و نقل و انبارداری
فصل ۱۲



مقدمه

آمارهای ارائه شده در این فصل در مورد فعالیت‌های مربوط به حمل و نقل زمینی، دریایی، هوایی و انبارداری می‌باشد که در زیر به تاریخچه مختصری از تهیه آمارها در هر یک از زمینه‌های یادشده، اشاره می‌شود.

حمل و نقل زمینی**الف - راه آهن**

راه آهن گیلان (خط راه آهن قزوین-رشت) از طرح‌های ملی خطوط ریلی ایران از مهر ماه ۱۳۸۱ شروع به ساخت شد که در سال ۱۳۹۷ به بهره‌برداری رسید.

ب - حمل و نقل جاده‌ای

قدیمی‌ترین آمار مربوط به طول راه‌های اصلی کشور که تاکنون در دسترس مرکز آمار ایران قرار گرفته است، مربوط به سال ۱۳۴۰ می‌باشد

که در نخستین سالنامه آماری کشور سال ۱۳۴۵، درج گردیده است. در حال حاضر اطلاعات از اداره کل راهداری و حمل و نقل جاده‌ای دریافت می‌گردد. قابل ذکر است که تا سال ۱۳۸۸ اطلاعات از اداره کل راه و ترابری استان و از سال ۱۳۸۹ لغایت ۱۳۹۷ از اداره کل راه و شهرسازی استان دریافت می‌گردد. از سال ۱۳۶۸، مسئولیت ساخت و نگهداری راه‌های روستایی کشور از اداره کل راه و ترابری به سازمان جهاد سازندگی (جهاد کشاورزی فعلی) محول شد و اطلاعات مربوط به راه‌های مذکور توسط این سازمان گردآوری و ارائه شده است. از تیرماه ۱۳۸۱ مجدداً فعالیت مربوط به "راه‌های روستایی" به اداره کل راه و ترابری و از سال ۱۳۹۱ به اداره کل راه و شهرسازی محول گردید. اما از سال ۱۳۹۸ این مسئولیت

در اختیار اداره کل راهداری و حمل و نقل جاده‌ای قرار گرفت.

لازم به ذکر است، آمار تعداد وسایل نقلیه موتوری شماره‌گذاری شده، که از طریق نیروی انتظامی جمهوری اسلامی ایران دریافت شده است، نیز در این بخش ارائه می‌گردد. در مورد میزان حمل‌ونقل و تردد وسایل نقلیه در جاده‌های کشور تا سال ۱۳۴۱، آمارهای جامعی در دسترس نبود و در سال مذکور وزارت راه و ترابری برای نخستین بار اقدام به تهیه و ارائه آمار نمود که این فعالیت در سال‌های مختلف به علت مشکلات و موانع متعددی که در راه اجرای آن وجود داشت، دچار وقفه‌های موقت گردید. با توجه به نیاز روزافزون به اطلاعات آماری در این زمینه، از سال ۱۳۶۱ وظیفه جمع‌آوری آمار و اطلاعات به‌صورت متمرکز به عهده دفتر آمار و برنامه‌ریزی و از نیمه دوم سال ۱۳۷۶ به عهده دفتر فناوری اطلاعات سازمان حمل‌ونقل و پایانه‌های کشور محول شد. این سازمان در اواخر اسفندماه ۱۳۸۲ بر اساس مصوبه شورای عالی اداری به سازمان راهداری و حمل‌ونقل جاده‌ای کشور تغییر نام یافت.

در سال ۱۳۶۶، به‌منظور جبران کمبود آمار در این زمینه، مرکز آمار ایران با اجرای طرح "آمارگیری حمل‌ونقل جاده‌ای کشور" اطلاعاتی در مورد مشخصات ناوگان جاده‌ای،

رانندگان و بار حمل شده جمع‌آوری نمود.

حمل‌ونقل آبی

اطلاعات آماری مربوط به بندرها که به‌طور عمده در زمینه تعداد کشتی‌های واردشده، ظرفیت و مدت توقف آن‌ها است، در سال ۱۳۴۲ برای نخستین بار در قالب یک طرح آماری توسط سازمان بنادر و کشتیرانی اجرا گردید. این اطلاعات، در حال حاضر توسط سازمان مذکور به روش ثبتي تهیه و ارائه می‌شود. در زمینه حمل‌ونقل دریایی، علاوه بر شرکت کشتیرانی جمهوری اسلامی ایران که از سال ۱۳۴۶ فعالیت خود را تحت عنوان کشتیرانی تجاری ایران شروع کرد، سه شرکت کشتیرانی ایران و هند، والفجر ۸ و کشتیرانی دریای خزر وابسته به شرکت کشتیرانی جمهوری اسلامی ایران نیز در زمینه حمل و نقل مسافر و بار فعالیت دارند که آمارهایی از فعالیت آن‌ها در این فصل درج شده است.

حمل‌ونقل هوایی

آمار فعالیت حمل‌ونقل هوایی، با تأسیس اولین شرکت هواپیمایی به نام هواپیمایی ملی ایران در سال ۱۳۲۳ که پس از پیروزی انقلاب اسلامی، "شرکت هواپیمایی جمهوری اسلامی ایران" نامیده شد، مورد توجه قرار گرفت. علاوه بر شرکت مذکور، شرکت هواپیمایی آسمان از سال ۱۳۵۹، شرکت‌های ایران ایرتور،

کرده‌اند، ارائه شده است. آمارهای مربوط به غله استان نیز در این بخش ارائه شده است که اطلاعاتی در زمینه مقدار گندم وارد شده و صادر شده به همراه دارد. اداره کل غله در سال ۱۳۶۳ در استان گیلان تأسیس شد. در سال ۱۳۸۲ شرکت بهمن گستر سپیدرود در اداره کل غله ادغام گردید و با نام شرکت غله و خدمات بازرگانی (بهمن گستر) استان گیلان شروع به فعالیت نموده است. در سال ۱۳۹۶ این سازمان در راستای اصل ۴۴، به بخش خصوصی واگذار شد و تحت عنوان شرکت بازرگانی دولتی ایران - استان گیلان فعالیت می‌نماید. شایان ذکر است در سال ۱۳۹۸ به اداره کل غله و خدمات بازرگانی تغییر نام داده شد.

تعاریف و مفاهیم به کاررفته در این فصل به شرح زیر است:

خط راه آهن: مسیری برای تردد وسایل نقلیه ریلی به منظور جابه‌جایی بار و یا مسافر است که به دو نوع اصلی و فرعی تقسیم می‌شود.

خطوط اصلی راه آهن: خطی است که ایستگاه‌های راه آهن را به یکدیگر متصل می‌کند.

خطوط فرعی راه آهن: خطوط غیر اصلی، شامل خطوط صنعتی - تجاری و مانوری به عنوان خطوط فرعی شناخته می‌شود.

پیام، کاسپین، کیش‌ایر، ساها و سفیران از سال ۱۳۷۱ و شرکت ماهان‌ایر از سال ۱۳۷۲، شروع به فعالیت در زمینه حمل و نقل هوایی کرده‌اند که آمارهای مربوط به آن، از طریق سازمان هواپیمایی کشوری ارائه می‌شود.

انبارداری

در ارتباط با فعالیت انبارداری، مرکز آمار ایران در سال ۱۳۶۶، سرشماری از سردخانه‌های کشور و در سال ۱۳۷۰، آمارگیری از کارگاه‌های محل ارائه خدمات انبارداری را انجام داد. در سال ۱۳۷۳ نیز مرکز آمار ایران به منظور شناخت ویژگی‌های عمومی انبارها، طرح آمارگیری از فعالیت انبارداری کشور را اجرا کرد. همچنین در سال‌های ۱۳۷۷ و ۱۳۸۰، مرکز آمار ایران با استفاده از فهرست حاصل از سرشماری عمومی صنعت و معدن سال ۱۳۷۳ و بهنگام سازی و تکمیل آن بر اساس اطلاعات موجود در سازمان‌های ذی‌ربط، به سرشماری از انبارها و سردخانه‌ها اقدام کرده است. در سال‌های ۱۳۸۲ و ۱۳۸۴ مرکز آمار ایران با استفاده از چارچوب سرشماری عمومی کارگاهی سال ۱۳۸۱، اقدام به جمع‌آوری اطلاعات مذکور نمود. شایان ذکر است، در سرشماری سال‌های ۱۳۷۷، ۱۳۸۰، ۱۳۸۲، ۱۳۸۴، ۱۳۸۷، ۱۳۹۰ و ۱۳۹۳ فقط آمار انبارها و سردخانه‌های مستقل یا متبوعی که خدمات خود را به عموم عرضه

تقاطع‌های هم‌سطح بوده و ورود و خروج از آن، منحصرأ در نقاط معین و محدودی میسر است. **بزرگراه (راه اصلی چهارخطه):** راهی است حداقل با چهارخط که مسیر رفت و برگشت آن به‌طور فیزیکی از یکدیگر مجزا و تقاطع‌های آن می‌تواند به‌صورت هم‌سطح باشد.

راه اصلی: شامل راه اصلی عریض و معمولی هست. که تعاریف هریک به شرح ذیل آورده است.

راه اصلی عریض: راهی است با عرض کلی ۱۳ تا ۱۳/۳۰ متر که عرض سواره‌روی آسفالتی آن ۷/۳۰ متر و عرض شانه‌های آن ۲×۲/۸۵ تا ۲×۳ متر باشد.

راه اصلی معمولی: راهی است با عرض کلی ۱۱ تا ۱۱/۳۰ متر که عرض سواره روی آسفالتی آن ۷/۳۰ متر و عرض شانه‌های آن ۲×۱/۸۵ تا ۲×۲ متر باشد.

راه فرعی: شامل راه فرعی عریض، درجه یک و درجه دو است که تعریف هرکدام به شرح ذیل آمده است.

راه فرعی عریض: راهی است با عرض کلی ۹ متر که عرض سواره‌روی ۷ متری آن به‌صورت آسفالتی یا شنی بوده و دارای دو شانه یک متری شنی می‌باشد.

راه فرعی درجه یک (معمولی): راهی است با عرض کلی ۸ متر که عرض سواره‌روی ۶/۵ متری آن به‌صورت آسفالتی یا شنی است.

خطوط مانوری راه آهن: خطوطی هستند که در ایستگاه‌های تشکیلاتی راه آهن، برای تنظیم و تفکیک قطارها (مانور) احداث گردیده‌اند.

خطوط صنعتی و تجاری راه آهن: خطوطی هستند که بنابر تقاضای موسسات دولتی، صنعتی، زراعی و بازرگانی از خطوط داخلی ایستگاه راه آهن منشعب و به خطوط داخلی موسسات متقاضی متصل می‌شوند.

لکوموتیو: وسیله نقلیه دارای نیروی کشش است که برای به حرکت درآوردن واگن‌ها مورد استفاده قرار می‌گیرد و برحسب نوع انرژی مصرفی (برقی، دیزلی و بخاری) و نوع استفاده (اصلی و مانوری) طبقه‌بندی می‌شود.

وزن بار خالص: مجموع وزن محمولات تجاری و دولتی (غیر از محمولات خود راه آهن) و وزن توشه است.

وزن بار غیرخالص: به‌طور عموم وزن بار خالص به‌اضافه وزن قطار است.

توشه: باری که براساس مقررات راه آهن، امکان جابه‌جایی آن در واگن مسافری نباشد و در واگنی ویژه به همین نام توسط قطارهای مسافری حمل شود توشه راه آهن نامیده می‌شود.

آزاد راه: راهی است که معبر رفت و برگشت آن به‌طور فیزیکی از یکدیگر مجزا بوده و فاقد

حجم و فضای مربوط به ماشین آلات، کارکنان، انبارها و سایر فضاهای اختصاص یافته به امر کشتیرانی است که عیناً طبق مقررات بین‌المللی در گواهینامه‌های مربوط ذکر شده است.

فرودگاه: هر نوع ساختمان، تأسیسات و تجهیزات روی خشکی یا آب که تمام یا قسمتی از آن به منظور ورود، خروج و تردد هواپیما مورد استفاده واقع شود را فرودگاه گویند.

پرواز: حرکت یک هواپیما از یک فرودگاه به فرودگاه دیگر که تحت یک شماره بوده و می‌تواند شامل یک یا چند مرحله باشد.

پرواز داخلی: پرواز متعلق به شرکت هواپیمایی داخلی است که مبدأ و مقصد پرواز فوق در داخل کشور باشد حتی اگر در مسیر پرواز مرزهای کشور را قطع کند.

مسافر هوایی: مسافر هوایی، فردی (به جز خلبان و خدمه پرواز) است که با هواپیما سفر کند.

مسافر هوایی داخلی: مسافر هوایی است که مبدأ و مقصد پرواز او در داخل کشور باشد حتی اگر مسیر پرواز وی مرزهای کشور را قطع کند.

مسافر هوایی بین‌المللی ورودی: مسافر هوایی است که مبدأ پرواز او در خارج و مقصد پرواز وی در داخل کشور باشد.

مسافر هوایی بین‌المللی خروجی: مسافر

راه فرعی درجه دو: راهی است با عرض کلی ۷ متر که عرض سواره‌روی ۵/۵ متری آن به صورت آسفالت‌ه یا شنی است.

راه روستایی: به راهی اطلاق می‌گردد که ارتباط مراکز تولید روستایی و اتصال آن‌ها به راه‌های فرعی و اصلی کشور را برقرار نماید.

بندر: عبارت از فضای گسترده‌ای از آب شامل حوضچه‌های اصلی و فرعی آرام، اسکله‌ها، تأسیسات، تجهیزات و ساختمان‌های جنبی واقع در خشکی برای تردد شناورها به منظور انجام عملیات مورد نیاز است.

بندر تجاری (بازرگانی): بندری است که در آن صرفاً عملیات مربوط به تخلیه و بارگیری کالای تجاری انجام شود.

شناور: هر نوع وسیله نقلیه آبی را شناور گویند شناورها را می‌توان بسته به نوع و نحوه کاربری آن‌ها طبقه‌بندی کرد.

کشتی: به هر شناوری که معمولاً از جنس فلز بوده، دارای موتور باشد و ظرفیت ناخالص آن بیش از پانصد تن باشد کشتی گفته می‌شود.

ظرفیت غیرخالص ثبت‌شده‌ی شناور: گنجایش شناور برحسب تن (۱۰۰ فوت مکعب) است که طبق مقررات بین‌المللی در گواهینامه مربوط، عیناً ذکر می‌شود.

ظرفیت خالص ثبت‌شده‌ی شناور: مانده ظرفیت غیرخالص ثبت‌شده پس از کسر

سردخانه: عبارت از کارگاهی مستقل است که تمام یا قسمتی از آن برای فعالیت سرد-خانه‌داری به‌عنوان فعالیت اصلی، به‌منظور نگهداری و ذخیره‌سازی کالاهای کشاورزی و دامی و فاسدشدنی تحت ضوابط خاص و شرایط مصنوعی لازم از نظر درجه حرارت، رطوبت نسبی و... اختصاص یافته است و خدمات سردخانه‌داری را به‌عموم عرضه کند (خواه تولید خدمت برای خود داشته یا نداشته باشد).

انبار یا سردخانه فعال: منظور، کارگاه محل ارائه خدمات انبارداری یا سردخانه‌داری است که در طول سال حداقل ۳۰ روز به انجام فعالیت ذی‌ربط اشتغال داشته است و برای انجام فعالیت خود هزینه‌هایی را متقبل شده و درآمد کسب کرده است.

انبار یا سردخانه دایر: منظور، کارگاه محل ارائه خدمات انبارداری یا سردخانه‌داری است که در طول سال حداقل ۳۰ روز به صورت متوالی یا منقطع باز بوده است.

سالن یک مداره و دومداره: در سالن یک مداره، دمای هوا در یکی از دو حالت زیر صفر یا بالای صفر تقریباً ثابت است و قابل تبدیل از یک حالت به حالت دیگر نیست ولی در سالن دو مداره، دمای هوا از یک حالت به حالت دیگر

هوایی است که مبدأ پرواز او در داخل و مقصد پرواز وی در خارج از کشور باشد.

بار هوایی: بارهای بارنامه‌ای به‌جز بار همراه مسافر است که توسط هواپیما جابه‌جا می‌شود.

محموله پستی هوایی: به کلیه مرسولات پستی اعم از پست نامه و امانات که به‌صورت دپش تحویل شرکت‌های هواپیمایی می‌شود محموله پستی هوایی می‌گویند.

شرکت تعاونی: رجوع شود به «تعاریف و مفاهیم فصل ۵- کشاورزی، جنگلداری و شیلات».

شرکت تعاونی حمل و نقل: شرکتی است که بر اساس قانون بخش تعاونی با عضویت اشخاص حقیقی و حقوقی غیردولتی جهت فعالیت در امور حمل و نقل بار، مسافر یا هر دو در اشکال زمینی، دریایی، هوایی و ریلی تشکیل و ثبت می‌شود.

انبار: مکان یا محوطه محصور است که تمام یا قسمتی از آن برای نگهداری کالا در نظر گرفته شده است. انبارها بر حسب نوع ساختمان (سرباز، سرپوشیده و...) نوع بهره‌برداری (اختصاصی و عمومی)، نوع تجهیزات (مکانیزه، سردخانه، سیلو، انبارغله، مخزن و...) و سایر ویژگی‌ها تقسیم‌بندی می‌شوند.

می‌باشد و قابلیت مقایسه با سال‌های قبل را ندارد.

گزیده اطلاعات

در سال ۱۳۹۸ طول راه‌های استان ۸۹۰۸/۷ کیلومتر بوده که از این مقدار ۷۸۸/۳ کیلومتر راه اصلی و بزرگراه، ۱۰۵۵/۱ کیلومتر راه فرعی، ۶۹۹۶/۷ کیلومتر مربوط به راه روستایی آسفالت‌ه و شوسه بوده است.

در سال ۱۳۹۸ حدود ۴/۱ میلیون مسافر توسط وسایط نقلیه عمومی مسافری جاده‌ای جابه‌جا شده‌اند که مقصد ۶۷/۹ درصد آنان درون‌استانی و ۳۲/۱ درصد برون‌استانی بوده است و همچنین در این سال بالغ بر ۳۷۷ هزار مسافر از طریق پروازهای داخلی استان جابه‌جا شده‌اند. مقدار کالای تخلیه‌شده در بندرانزلی و آستارا در سال ۱۳۹۸ بالغ بر ۸۷۷ هزارتن بوده است.

قابل تبدیل است و می‌توان برحسب لزوم از مدار زیرصفر یا بالای صفر استفاده کرد.

سیلو: نوعی محل ذخیره‌سازی به صورت افقی یا عمودی است. دارای ساخت بتنی یا فلزی که برای نگهداری محصولات یا مواد دانه‌ای یا پودری به صورت فله، مورد بهره‌برداری قرار می‌گیرد.

انبار روباز: محلی اختصاصی در داخل محوطه برخی از سیلوها است که برای نگهداری کوتاه مدت گندم (در زمان حداکثر واردات گندم به سیلو)، مورد استفاده قرار می‌گیرد. گندم تخلیه شده در این انبارها، در اولین زمان ممکن، از چاله تخلیه وارد سیلو می‌شود.

انبار سرپوشیده معمولی: برخی از سیلوها دارای انبارهای سرپوشیده معمولی و بدون ارتباط مکانیزه با سیلوی اصلی هستند. غلات تخلیه شده در این انبارها، باید به وسیله کامیون یا وسایل دیگر، به سیلوی اصلی منتقل شود.

توضیحات: از آنجا که شهرداری‌ها به‌عنوان مرجع صدور مجوز تاکسیرانی تا شعاع ۲۰ کیلومتر می‌باشند لذا امکان جدا کردن اطلاعات تاکسی‌های درون‌شهری و برون‌شهری برای تعدادی از شهرداری‌ها مقدور نبوده است. بر همین اساس اطلاعات از سال ۱۳۹۷ به بعد بر اساس تاکسی‌های فعال تا شعاع زیر ۲۰ کیلومتر

۱۲-۱- طول انواع خطوط و تعداد ایستگاه‌های راه آهن (کیلومتر)

تعداد ایستگاه	طول خطوط			سال
	صنعتی و تجاری	فرعی و مانوری	اصلی	
(۱)۵	(۱)۰	۳/۷	۸۶	۱۳۹۷
۵	۰	۱۵۵۷۰	۱۶۳/۶	۱۳۹۸

۱- اطلاعات توسط کارشناسان دستگاه ذی ربط تجدید نظر شده است.

مأخذ - اداره کل راه آهن شمال ۲.

۱۲-۲- مسافر و بارخالص حمل شده از ایستگاه‌های راه آهن

بارخالص		مسافر		سال
تن کیلومتر	وزن (تن)	نفر کیلومتر	تعداد	
۰	۰	۱۳۷۳۷۵۸	۲۷۳۴	۱۳۹۷
۴۱۶۳۷۴۸۳	۹۹۳۴۸۰	۱۵۵۹۱۳۵۰۱	۲۹۵۱۱۶	۱۳۹۸

مأخذ - اداره کل راه آهن شمال ۲.

۱۲-۳- وزن انواع بار حمل شده از ایستگاه‌های راه آهن (تن)

سایر	توشه	مواد صنعتی	مواد غذایی	مواد کشاورزی	مواد معدنی	مواد نفتی	جمع	سال
۰	۰	۰	۰	۰	۰	۰	۰	۱۳۹۷
۷۳۰۵۰	۰	۴۱۳۹۳۹	۶۸۸۴۳	۸۶۷۰۴	۲۹۴۶۱۴	۵۶۳۳۰	۹۹۳۴۸۰	۱۳۹۸

مأخذ - اداره کل راه آهن شمال ۲.

۱۲-۴- انواع راه‌های تحت حوزه استحفاظی اداره کل راهداری و حمل و نقل جاده‌ای استان^(۱)
(کیلومتر)

راه درون شهری	راه‌های بین شهری					جمع کل	سال و شهرستان
	راه فرعی	راه اصلی	بزرگراه	آزادراه	جمع		
...	۱۱۲۱/۲	۳۳۰/۱	۱۸۴/۵	۰/۰	۱۶۳۵/۸	۸۶۲۲/۶ ^(۲) ۱۳۸۰
...	۱۲۴۵/۲	۲۵۵/۶	۲۸۹/۸	۲۰/۰	۱۸۱۰/۶	۶۴۶۳/۸ ^(۳) ۱۳۸۵
...	۱۱۱۵/۴	۳۰۹/۸	۳۶۶/۹	۵۳/۱	۱۸۴۵/۲	۷۹۳۸/۴ ۱۳۹۰
...	۱۰۷۰/۲	۳۲۲/۲	۴۱۹/۱	۵۶/۳	۱۸۶۷/۸	۸۳۴۷/۱ ۱۳۹۴
...	۱۰۷۰/۲	۳۲۲/۲	۴۱۹/۱	۵۸/۵	۱۸۷۰/۰	۸۴۶۶/۲ ^(۳) ۱۳۹۵
...	۱۰۷۰/۲	۳۲۲/۲	۴۱۹/۱	۵۹/۵	۱۸۷۱/۰	۸۵۵۳/۵ ^(۴) ۱۳۹۶
...	۱۰۵۱/۵	۳۰۸/۰	۴۷۷/۶	۶۸/۶	۱۹۰۵/۷	۸۷۷۲/۶ ۱۳۹۷
...	۱۰۵۵/۱	۳۰۱/۷	۴۸۶/۶	۶۸/۶	۱۹۱۲/۰	۸۹۰۸/۷ ۱۳۹۸
...	۴/۳	۲۰/۸	۲۱/۲	۰/۰	۴۶/۳	۲۱۴/۶ آستارا
...	۵۵/۱	۱۱/۶	۲۵/۹	۰/۰	۹۲/۶	۴۰۰/۴ آستانه اشرفیه
...	۱۵/۲	۲/۶	۲/۹	۰/۰	۲۰/۶	۲۷۸/۸ املش
...	۱۷/۷	۲۲/۴	۳۴/۳	۰/۰	۷۴/۴	۱۷۳/۹ بندرانزلی
...	۴۴/۹	۵/۲	۸۱/۵	۰/۰	۱۳۱/۷	۹۰۲/۹ تالش
...	۱۶۷/۵	۵۰/۲	۱۱۴/۶	۲/۰	۳۳۴/۳	۱۳۴۸/۰ رشت
...	۷۴/۶	۹/۷	۲۹/۴	۰/۰	۱۱۳/۷	۴۷۰/۸ رضوانشهر
...	۱۸۱/۳	۵۴/۷	۱۲/۱	۶۶/۶	۳۱۴/۷	۸۰۲/۴ رودبار
...	۹۰/۳	۹/۳	۴۵/۱	۰/۰	۱۴۴/۷	۷۷۵/۱ رودسر
...	۵۵/۱	۱۸/۷	۰/۰	۰/۰	۷۳/۸	۴۷۶/۹ سیاهکل
...	۵۱/۱	۴/۶	۸/۰	۰/۰	۶۳/۷	۴۴۰/۶ شفت
...	۶۸/۰	۶۱/۴	۳۷/۵	۰/۰	۱۶۶/۹	۸۲۸/۸ صومعه سرا
...	۹۸/۰	۱۰/۰	۱۶/۲	۰/۰	۱۲۴/۲	۵۰۶/۱ فومن
...	۶۴/۴	۱۲/۰	۲۲/۸	۰/۰	۹۹/۲	۵۰۲/۹ لاهیجان
...	۴۹/۰	۸/۶	۳۰/۹	۰/۰	۸۸/۵	۴۴۹/۴ لنگرود
...	۱۸/۶	۰/۰	۴/۲	۰/۰	۲۲/۸	۳۳۷/۱ ماسال



۴-۱۲- انواع راه‌های تحت حوزه استحفاظی اداره کل راهداری و حمل و نقل جاده‌های استان^(۱)
(دنباله)
(کیلومتر)

راه‌های روستایی			سال و شهرستان
شوسه	آسفالت	جمع	
...	۱۳۸۰ ^(۲)
۲۱۹۵/۶	۲۴۵۷/۶	۴۶۵۳/۲	۱۳۸۵ ^(۳)
۲۴۰۱/۲	۳۶۹۲/۰	۶۰۹۳/۲	۱۳۹۰
۲۰۵۹/۸	۴۴۱۹/۵	۶۴۷۹/۳	۱۳۹۴
۱۹۸۴/۹	۴۶۱۱/۳	۶۵۹۶/۲	۱۳۹۵ ^(۳)
۱۸۱۰/۳	۴۸۷۲/۲	۶۶۸۲/۵	۱۳۹۶ ^(۴)
۱۷۳۵/۲	۵۱۳۱/۸	۶۸۶۶/۹	۱۳۹۷
۱۷۲۵/۹	۵۲۷۰/۸	۶۹۹۶/۷	۱۳۹۸
۴۹/۷	۱۱۸/۶	۱۶۸/۳	آستارا
۳۳/۷	۲۷۴/۱	۳۰۷/۸	آستانه اشرفیه
۷۷/۲	۱۸۱/۰	۲۵۸/۳	املش
۳۴/۹	۶۴/۶	۹۹/۵	بندرانزلی
۲۹۷/۶	۴۷۳/۶	۷۷۱/۳	تالش
۱۷۶/۲	۸۳۷/۵	۱۰۱۳/۷	رشت
۱۰۷/۵	۲۴۹/۶	۳۵۷/۲	رضوانشهر
۱۷۴/۳	۳۱۳/۴	۴۸۷/۷	رودبار
۱۹۷/۶	۴۳۲/۸	۶۳۰/۵	رودسر
۱۰۸/۶	۲۹۴/۵	۴۰۳/۱	سیاهکل
۶۳/۴	۳۱۳/۵	۳۷۶/۹	شفت
۱۶۳/۳	۴۹۸/۷	۶۶۱/۹	صومعه‌سرا
۲۲/۳	۳۵۹/۵	۳۸۱/۹	فومن
۵۶/۳	۳۴۷/۳	۴۰۳/۷	لاهیجان
۹۵/۲	۲۶۵/۷	۳۶۰/۹	لنگرود
۶۸/۱	۲۴۶/۲	۳۱۴/۲	ماسال

۱- شایان ذکر است از سال ۱۳۹۷، بروزرسانی و اصلاح مسیر راه‌های تحت حوزه تولید اداره کل راه و شهرسازی استان گیلان شامل حذف مسیرهای خارج از حوزه وظایف (مانند داخل بافت، راه بین مزارع، راه عشایری و ...) و افزودن مسیرهای جدید، در دستور کار قرار گرفته است، به همین دلیل شاهد تغییرات در انواع راه‌ها می‌باشیم.

۲- راه‌های روستایی تحت پوشش سازمان جهاد کشاورزی (جهاد سازندگی) بود و چون درجه‌بندی راه روستایی در طی این سال‌ها به تفکیک موجود نیست، فقط آمار آن در جمع کل آمده است.

۳- اطلاعات توسط کارشناسان دستگاه ذی‌ربط تجدیدنظر شده است.

۴- اطلاعات سال ۱۳۹۶، از اداره کل راهداری و حمل و نقل جاده‌های استان گیلان دریافت شده است.

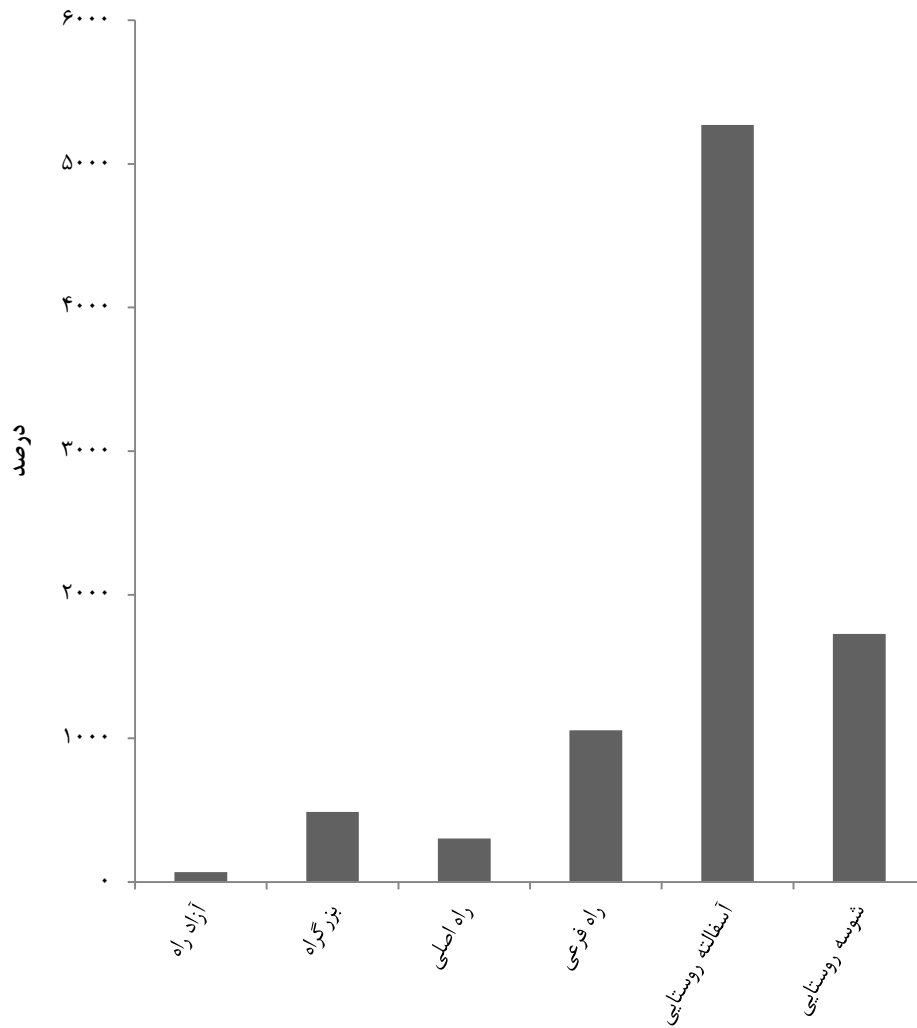
مأخذ - اداره کل راه و ترابری استان گیلان.

- اداره کل راه و شهرسازی استان گیلان.

- اداره کل راهداری و حمل و نقل جاده‌های استان گیلان.

۱۲-۱- انواع راه‌های تحت حوزه استحفاظی اداره کل راهداری و حمل و نقل جاده‌ای

استان: ۱۳۹۸



مبنا: جدول ۴-۱۲

۵-۱۲- تعداد تونل‌ها، پل‌ها و راه‌دارخانه‌های مسیر راه‌ها^(۱)

راه‌دارخانه	پل			تونل	سال و شهرستان
	۲۰ متر و بیش‌تر	۱۰-۲۰ متر	زیر ۱۰ متر		
۱۴	۹۸	۸۶	۵۳۵۵	۵	۱۳۸۰
۴۵	۱۰۹	۳۱۳	۵۹۰۵	۷	۱۳۸۵
۱۵	۱۷۸	۳۷۳	۱۵۶۲۳	۱۱	۱۳۹۰
۲۵	۱۷۸	۳۷۵	۱۶۱۹۳	۱۱	۱۳۹۴
۲۵	۱۷۸	۳۷۵	۱۶۱۹۴	۱۴	۱۳۹۵
۲۵	۱۸۲	۳۷۶	۱۶۲۰۶	۱۶	۱۳۹۶
۲۸	۱۷۸	۳۷۵	۱۶۲۰۳	۱۷	۱۳۹۷ ^(۲)
***	***	***	***	***	۱۳۹۸ ^(۳)
...	آستارا
...	آستانه اشرفیه
...	املش
...	بندر انزلی
...	تالش
...	رشت
...	رضوانشهر
...	رودبار
...	رودسر
...	سیاهکل
...	شفت
...	صومعه سرا
...	فومن
...	لاهیجان
...	لنگرود
...	ماسال

۱- اطلاعات سال‌های قبل از ۱۳۹۶، از اداره کل راه و شهرسازی دریافت شده است.

۲- اداره کل راه‌داری و حمل و نقل جاده‌ای در سال ۱۳۹۷ طی یک پروژه میدانی اقدام به برداشت اطلاعات کلیه پل‌های استان به تفکیک حوزه‌های شهرستانی نمود. که دلیل مغایرت آمار پل‌ها در یک شهرستان نسبت به سال ۱۳۹۶ می‌تواند تغییر حوزه پل‌ها در یک شهرستان باشد.

۳- اداره کل راه‌داری و حمل و نقل جاده‌ای از نیمه دوم سال ۱۳۹۸ نسبت به، بروزرسانی اطلاعات فنی پل‌های استان اقدام نموده است. بدین منظور اطلاعات سال ۱۳۹۸ مقدماتی و غیر قابل انتشار می‌باشد.

مأخذ - اداره کل راه و ترابری استان گیلان.

- اداره کل راه و شهرسازی استان گیلان.

- اداره کل راه‌داری و حمل و نقل جاده‌ای استان گیلان.

۱۲-۶- وسایل نقلیه عمومی درون شهری برحسب نوع

سال، شهرستان و شهر	جمع	اتوبوس	مینی بوس	تاکسی
..... ۱۳۸۰	۵۲۸۷	۲۰۱	۳۵	۵۰۵۱
..... ۱۳۸۵	۵۲۶۶	۲۲۳	۲۳	۵۰۲۰
..... ۱۳۹۰	۱۲۱۵۲	۱۵۹	۲۰۹	۱۱۷۸۴
..... ۱۳۹۴	۱۱۸۲۸	۱۵۷	۲۰۲	۱۱۴۶۹
..... ۱۳۹۵	۱۲۴۱۴	۱۸۳	۲۱۵	۱۲۰۱۶
..... ۱۳۹۶	۱۱۵۵۴	۶۵	۲۲۱	۱۱۲۶۸
..... ۱۳۹۷ ^(۱)	۱۰۱۵۵	۸۲	۲۱۳	۹۸۶۰
..... ۱۳۹۸	۱۱۱۳۲	۶۳	۲۲۱	۱۰۸۳۸
..... آستارا	۶۹۷	۰	۱۴	۶۸۳
..... لوندویل	۶۰	۰	۰	۶۰
..... آستارا	۶۳۷	۰	۱۴	۶۲۳
..... آستانه اشرفیه	۳۰۹	۰	۰	۳۰۹
..... بندرکیاشهر	۷۹	۰	۰	۷۹
..... آستانه اشرفیه	۲۳۰	۰	۰	۲۳۰
..... املش	۷۱	۰	۰	۷۱
..... رانکوه	۳	۰	۰	۳
..... املش	۶۸	۰	۰	۶۸
..... بندرانزلی	۱۲۴۰	۱۳	۶	۱۲۲۱
..... بندرانزلی	۱۲۴۰	۱۳	۶	۱۲۲۱
..... تالش	۳۶۸	۰	۱	۳۶۷
..... اسالم	۵۰	۰	۰	۵۰
..... حویق	۸	۰	۰	۸
..... چوبر	۰	۰	۰	۰
..... لیسار	۰	۰	۰	۰
..... تالش	۳۱۰	۰	۱	۳۰۹



۶-۱۲- وسایل نقلیه عمومی درون شهری بر حسب نوع (دنباله)

سال، شهرستان و شهر	جمع	اتوبوس	مینی بوس	تاکسی
رشت.....	۵۷۳۰	۵۰	۱۹۸	۵۴۸۲
خشکبیجار.....	۹	۰	۰	۹
خمام.....	۱۱۰	۰	۰	۱۱۰
سنگر.....	۳۰	۰	۰	۳۰
کوچصفهان.....	۰	۰	۰	۰
لولمان.....	۰	۰	۰	۰
لشت نشاء.....	۵	۰	۰	۵
رشت.....	۵۵۷۶	۵۰	۱۹۸	۵۳۲۸
رضوانشهر.....	۷۳	۰	۰	۷۳
پره سر.....	۲۵	۰	۰	۲۵
رضوانشهر.....	۴۸	۰	۰	۴۸
رودبار.....	۲۴۴	۰	۰	۲۴۴
بره سر.....	۰	۰	۰	۰
توتکابن.....	۱	۰	۰	۱
جیرنده.....	۳	۰	۰	۳
رودبار.....	۷۷	۰	۰	۷۷
منجیل.....	۷۶	۰	۰	۷۶
لوشان.....	۲۰	۰	۰	۲۰
رستم آباد.....	۶۷	۰	۰	۶۷
رودسر.....	۵۳۶	۰	۲	۵۳۴
چابکسر.....	۸۰	۰	۰	۸۰
رحیم آباد.....	۶۴	۰	۰	۶۴
کلاچای.....	۹۱	۰	۰	۹۱
واجارگاه.....	۸	۰	۰	۸
رودسر.....	۲۹۳	۰	۲	۲۹۱



۶-۱۲- وسایل نقلیه عمومی درون شهری بر حسب نوع (دنباله)

سال، شهرستان و شهر	جمع	اتوبوس	مینی بوس	تاکسی
سیاهکل.....	۶۰	۰	۰	۶۰
دیلمان.....	۳	۰	۰	۳
سیاهکل.....	۵۷	۰	۰	۵۷
شفقت.....	۱۰۰	۰	۰	۱۰۰
احمدسرگوراب.....	۰	۰	۰	۰
شفقت.....	۱۰۰	۰	۰	۱۰۰
صومعه سرا.....	۴۸۳	۰	۰	۴۸۳
تولم شهر.....	۳	۰	۰	۳
گوراب زرمیخ.....	۰	۰	۰	۰
صومعه سرا.....	۴۸۰	۰	۰	۴۸۰
فومن.....	۲۱۸	۰	۰	۲۱۸
ماسوله.....	۰	۰	۰	۰
ماکلوان.....	۰	۰	۰	۰
فومن.....	۲۱۸	۰	۰	۲۱۸
لاهیجان.....	۳۹۱	۰	۰	۳۹۱
رودبند.....	۶	۰	۰	۶
لاهیجان.....	۳۸۵	۰	۰	۳۸۵
لنگرود.....	۳۵۲	۰	۰	۳۵۲
اطاقور.....	۰	۰	۰	۰
کومله.....	۱۳	۰	۰	۱۳
شلمان.....	۴	۰	۰	۴
لنگرود.....	۳۳۵	۰	۰	۳۳۵
چاف و چمخاله.....	۰	۰	۰	۰
ماسال.....	۲۵۰	۰	۰	۲۵۰
بازار جمعه.....	۱۸۶	۰	۰	۱۸۶
ماسال.....	۶۴	۰	۰	۶۴

۱- رجوع شود به مقدمه فصل.

مأخذ - شهرداری‌های استان گیلان.

۷-۱۲- تعداد انواع وسایل نقلیه موتوری و موتورسیکلت شماره گذاری شده

خودرو						سال
اتوبوس	کامیون	سواری	تاکسی	کامیون کشنده	مجموع خودرو	
۶۰	۳۵۲	۲۱۱۸۹	۹۰۹	۱۸۱	۲۵۷۶۹ ۱۳۸۵
۱۴	۲۵۷	۳۶۹۹۴	۹۹۳	۸۰	۴۳۸۰۸ ۱۳۹۰
۶	۱۲۷	۲۰۲۳۹	۵۷	۱۸	۲۲۹۲۰ ۱۳۹۴
۳۳	۲۵۲	۲۸۶۷۵	۱۹۲۲	۳۴	۳۳۰۴۳ ۱۳۹۵
۲۸	۱۰۴	۳۴۲۴۳	۶۳۴	۶۳	۳۷۱۵۰ ۱۳۹۶
۲۵	۶۸	۱۸۲۹۴	۱۳۳	۱۹	۱۹۷۷۰ ۱۳۹۷
۰	۲۶	۱۴۴۴۳	۱۸	۱۵	۱۵۹۶۰ ۱۳۹۸

موتور سیکلت	خودرو						سال
	سایر	ماشین آلات کشاورزی	آمیولانس	وانت	مینی بوس	کامیونت	
۰۰۰	۳۰	۰۰۰	۱۹	۲۳۷۹	۱۰	۶۴۰ ۱۳۸۵
۰۰۰	۲۷	۱۸۵	۲۳	۵۱۱۲	۴۷	۷۶ ۱۳۹۰
۱۰۵۱۷	۲۲	۴۷۰	۱۰	۱۹۵۵	۲	۱۴ ۱۳۹۴
۱۷۲۴۵	۳۷	۱۴۲	۳	۱۹۰۶	۵	۳۴ ۱۳۹۵
۲۵۰۵	۴۲	۲۳۲	۱	۱۲۶۰	۲	۵۴۱ ۱۳۹۶
۲۳۸۴	۱۵۰	۲۱	۸	۵۲۲	۱۲	۵۱۸ ۱۳۹۷
۲۲۴۷	۲۳۴	۳۱	۴۴	۴۸۶	۰	۶۶۳ ۱۳۹۸

مأخذ- نیروی انتظامی جمهوری اسلامی ایران. معاونت طرح و برنامه و بودجه. اداره آمار.

۱۲-۸- تعداد سفر و مسافر جابجا شده درون استانی (براساس صورت وضعیت حمل مسافر) از طریق پایانه‌های مسافربری توسط انواع وسایل نقلیه عمومی مسافری جاده‌ای به تفکیک ماه

تعداد سفر				سال و ماه
سواری	مینی بوس	اتوبوس	جمع ^(۱)	
۱۰۰۰	۶۷۰۰۰	۲۰۰۰	۷۰۰۰۰	۱۳۸۰
۳۲۰۰۰	۵۵۰۰۰	۱۰۰۰	۸۸۰۰۰	۱۳۸۵
۲۷۳۰۰۰	۱۱۵۰۰۰	۴۰۰۰	۳۹۲۰۰۰	۱۳۹۰
۳۶۶۵۵۲	۱۲۲۲۳۰	۱۷۷۴	۴۹۰۵۵۶	۱۳۹۴
۳۶۷۱۴۸	۱۱۸۵۲۴	۲۲۷۵	۴۸۷۹۴۷	۱۳۹۵ ^(۲)
۴۱۰۲۰۰	۱۱۱۶۱۸	۲۰۴۶	۵۲۳۸۶۴	۱۳۹۶
۴۱۸۳۲۹	۱۰۰۹۵۱	۲۵۳۷	۵۲۱۸۱۷	۱۳۹۷
۴۱۰۸۷۸	۸۴۷۸۰	۲۹۷۶	۴۹۸۶۳۴	۱۳۹۸
۳۰۳۵۰	۵۷۴۸	۲۱۴	۳۶۳۱۲	فروردین
۳۷۴۱۰	۹۰۱۵	۵۲۱	۴۶۹۴۶	اردیبهشت
۳۳۳۹۷	۷۸۱۶	۲۱۰	۴۱۴۲۳	خرداد
۳۵۳۴۴	۸۷۸۲	۲۶۰	۴۴۳۸۶	تیر
۳۲۹۶۳	۷۴۱۰	۲۴۶	۴۰۶۱۹	مرداد
۳۲۶۵۸	۶۴۶۵	۲۲۸	۳۹۳۵۱	شهریور
۳۷۴۶۳	۷۲۶۲	۱۴۰	۴۴۸۶۵	مهر
۳۴۵۰۲	۷۰۳۲	۲۷۳	۴۱۸۰۷	آبان
۴۰۰۰۳	۷۶۳۴	۱۷۱	۴۷۸۰۸	آذر
۴۲۵۸۴	۷۹۰۷	۲۸۸	۵۰۷۷۹	دی
۳۶۰۱۸	۶۴۲۱	۲۴۰	۴۲۶۷۹	بهمن
۱۸۱۸۶	۳۲۸۸	۱۸۵	۲۱۶۵۹	اسفند



۸-۱۲- تعداد سفر و مسافر جابجا شده درون استانی (براساس صورت وضعیت حمل مسافر) از طریق پایانه‌های مسافربری توسط انواع وسایل نقلیه عمومی مسافری جاده‌ای به تفکیک ماه (دنباله)

مسافر جابجا شده				سال و ماه
سواری	مینی‌بوس	اتوبوس	جمع ^(۱)	
۷۰۰۰	۱۱۰۰۰۰	۱۴۰۰۰	۱۱۲۲۰۰۰ ۱۳۸۰
۱۲۱۰۰۰	۹۶۴۰۰۰	۱۶۰۰۰	۱۱۰۱۰۰۰ ۱۳۸۵
۱۰۷۹۰۰۰	۱۷۲۲۰۰۰	۱۵۰۰۰	۲۹۵۱۰۰۰ ۱۳۹۰
۱۴۷۹۱۱۹	۱۹۶۱۶۷۹	۶۴۶۳۲	۳۵۰۵۴۳۰ ۱۳۹۴
۱۴۵۲۸۰۰	۱۹۱۹۸۹۷	۸۰۰۰۶	۳۴۵۲۷۰۳ ۱۳۹۵ ^(۲)
۱۶۱۴۰۳۶	۱۸۰۶۰۹۵	۷۷۲۹۱	۳۴۹۷۴۲۲ ۱۳۹۶
۱۶۴۳۴۳۷	۱۶۳۹۹۰۸	۹۱۷۴۷	۳۳۷۵۰۹۲ ۱۳۹۷
۱۶۰۰۵۷۱	۱۶۱۰۵۵۴	۹۵۹۷۵	۳۱۰۷۱۰۰ ۱۳۹۸
۱۱۷۸۳۵	۹۴۰۳۷	۷۳۰۰	۲۱۹۱۷۲ فروردین
۱۴۵۸۱۳	۱۵۲۶۵۸	۱۸۳۹۸	۳۱۶۸۶۹ اردیبهشت
۱۲۹۹۲۳	۱۳۰۱۶۵	۷۴۵۵	۲۶۷۵۴۳ خرداد
۱۳۷۵۴۵	۱۴۹۹۲۱	۸۹۴۴	۲۹۶۴۱۰ تیر
۱۲۸۴۶۷	۱۲۶۶۱۶	۸۶۶۴	۲۶۳۷۴۷ مرداد
۱۲۶۳۰۲	۱۰۹۹۲۶	۷۸۳۹	۲۴۴۰۶۷ شهریور
۱۴۵۷۳۳	۱۱۸۴۳۸	۴۵۷۹	۲۶۸۷۵۰ مهر
۱۳۴۵۸۲	۱۱۸۲۰۲	۶۰۸۳	۲۵۸۸۶۷ آبان
۱۵۷۰۱۱	۱۲۶۹۴۵	۵۸۶۴	۲۸۹۸۲۰ آذر
۱۶۵۹۶۷	۱۲۸۴۵۲	۷۴۴۳	۳۰۱۸۶۲ دی
۱۴۱۳۰۰	۱۰۳۵۰۷	۷۴۹۱	۲۵۲۳۹۸ بهمن
۷۰۰۹۳	۵۱۶۸۷	۵۹۱۵	۱۲۷۶۹۵ اسفند

۱- به دلیل تبدیل واحد از هزار نفر به نفر، سر جمع اجزا با کل برای سال‌های قبل از ۱۳۹۳ همخوانی ندارد.

۲- از سال ۱۳۹۵ کلیه شرکت‌های مسافربری موظف به نصب سیستم صورت وضعیت شدند و اطلاعات بر اساس صورت وضعیت استخراج شده است.

مأخذ - اداره کل حمل و نقل پایانه‌های استان گیلان.

- اداره کل راهداری و حمل و نقل جاده‌ای استان گیلان.

۱۲-۹- تعداد سفر و مسافر جابجا شده درون استانی (براساس صورت وضعیت حمل مسافر) از طریق پایانه‌های مسافربری توسط انواع وسایل نقلیه عمومی مسافری جاده‌ای بر حسب شهرستان: ۱۳۹۸

تعداد سفر				شهرستان ^(۱)
سواری	مینی بوس	اتوبوس	جمع	
۴۱۰۸۷۸	۸۴۷۸۰	۲۹۷۶	۴۹۸۶۳۴	کل استان.....
۱۶۸۵۹	۶۲۳	۱۰۴	۱۷۵۸۶	آستارا.....
۵۲۷۲	.	۱۲	۵۲۸۴	آستانه اشرفیه.....
.	.	۴	۴	املش.....
۴۲۳۸۹	۱۰۲۶۰	۶۴	۵۲۷۱۳	بندرانزلی.....
۳۲۸۴۸	۳۰۱۵	۶۰	۳۵۹۲۳	تالش.....
۱۸۰۲۱۴	۵۰۹۵۵	۲۰۰۰	۲۳۳۱۶۹	رشت.....
۳۵۱۷	۷۸۸۷	.	۱۱۴۰۴	رودبار.....
۳۴۹۷۷	۵۳۷۲	۳۰۲	۴۰۶۵۱	رودسر.....
۹۰۷۶	۳۷۷	۱۳	۹۴۶۶	سیاهکل.....
۱۱۳۷۹	۱۸۷۳	۹۷	۱۳۳۴۹	صومعه سرا.....
۱۰۰۴۸	۱۸۳۰	۱	۱۱۸۷۹	فومن.....
۲۹۹۴۱	۲۳۴۶	۱۴۷	۳۲۴۳۴	لاهیجان.....
۱۸۵۸۹	۲۲۰	۱۲۷	۱۸۹۳۶	لنگرود.....
۱۵۷۶۹	۲۲	۴۵	۱۵۸۳۶	ماسال.....



۹-۱۲- تعداد سفر و مسافر جابجا شده درون استانی (براساس صورت وضعیت حمل مسافر) از طریق پایانه‌های مسافربری توسط انواع وسایل نقلیه عمومی مسافری جاده‌ای بر حسب شهرستان: ۱۳۹۸ (دنباله)

مسافر جابجا شده				شهرستان ^(۱)
سواری	مینی‌بوس	اتوبوس	جمع	
۱۶۰۰۵۷۱	۱۴۱۰۵۵۴	۹۵۹۷۵	۳۱۰۷۱۰۰	کل استان.....
۵۷۶۲۱	۱۹۱۶	۱۸۴۲	۶۱۳۷۹	آستارا.....
۲۱۰۸۸	.	۵۱۱	۲۱۵۹۹	آستانه اشرفیه.....
.	.	۱۴۷	۱۴۷	املش.....
۱۶۹۳۱۹	۱۲۲۹۲۵	۱۴۱۳	۲۹۳۶۵۷	بندر انزلی.....
۱۱۷۷۲۶	۲۶۴۴۶	۲۱۸۹	۱۴۶۳۶۱	تالش.....
۷۱۵۴۲۸	۹۵۷۸۱۸	۷۳۵۵۲	۱۷۴۶۷۹۸	رشت.....
۱۳۱۵۴	۱۴۵۰۱۲	.	۱۵۸۱۶۶	رودبار.....
۱۳۱۵۳۱	۶۰۷۰۹	۴۹۶۰	۱۹۷۲۰۰	رودسر.....
۳۵۶۷۴	۴۸۷۴	۲۶۱	۴۰۸۰۹	سیاهکل.....
۴۵۳۰۵	۲۱۵۷۲	۲۷۳۴	۶۹۶۱۱	صومعه سرا.....
۳۶۸۰۷	۲۲۴۳۲	۴۵	۵۹۲۸۴	فومن.....
۱۱۹۶۸۴	۴۵۹۱۹	۲۸۶۹	۱۶۸۴۷۲	لاهیجان.....
۷۴۳۲۵	۵۲۱	۳۸۸۶	۷۸۷۳۲	لنگرود.....
۶۲۹۰۹	۴۱۰	۱۵۶۶	۶۴۸۸۵	ماسال.....

۱- شهرستان‌هایی که نام آن‌ها درج نشده است، فاقد فعالیت‌های مورد نظر در جدول می‌باشند.
مأخذ - اداره کل راهداری و حمل و نقل جاده‌ای استان گیلان.

۱۲-۱۰- تعداد سفر و مسافر جابجا شده برون استانی (براساس صورت وضعیت حمل مسافر) از طریق پایانه‌های مسافربری توسط انواع وسایل نقلیه عمومی مسافری جاده‌ای برحسب ماه

تعداد سفر				سال و ماه
سواری	مینی‌بوس	اتوبوس	جمع ^(۱)	
۴۶۰۰۰	۱۳۰۰۰	۱۲۹۰۰۰	۱۸۷۰۰۰	۱۳۸۰
۸۲۰۰۰	۹۰۰۰	۱۲۷۰۰۰	۲۱۸۰۰۰	۱۳۸۵
۱۰۴۰۰۰	۲۴۰۰۰	۱۳۵۰۰۰	۲۶۳۰۰۰	۱۳۹۰
۱۱۲۵۱۸	۱۸۶۸۷	۱۱۲۳۱۷	۲۴۳۵۲۲	۱۳۹۴
۱۰۳۸۶۵	۱۷۵۸۱	۱۰۹۶۵۵	۲۳۱۱۰۱	۱۳۹۵
۱۱۰۸۵۲	۱۶۸۲۷	۱۰۵۷۱۵	۲۳۳۳۹۴	۱۳۹۶
۱۲۰۳۶۶	۱۴۶۱۶	۱۰۲۷۷۷	۲۳۷۷۵۹	۱۳۹۷
۱۲۵۵۱۷	۱۴۴۱۳	۸۵۳۴۳	۲۲۵۲۷۳	۱۳۹۸
۹۸۳۸	۱۰۰۰	۸۶۰۱	۱۹۴۳۹	فروردین
۹۵۵۶	۱۳۰۵	۷۷۲۰	۱۸۵۸۱	اردیبهشت
۹۷۳۶	۱۱۴۱	۷۶۲۰	۱۸۴۹۷	خرداد
۱۱۲۱۰	۱۷۹۸	۸۱۰۰	۲۱۱۰۸	تیر
۱۲۴۵۱	۱۳۶۴	۷۶۵۱	۲۱۴۶۶	مرداد
۱۲۰۳۶	۱۲۱۳	۷۸۸۲	۲۱۱۳۱	شهریور
۱۱۹۴۸	۱۴۳۴	۶۰۶۹	۱۹۴۵۱	مهر
۱۰۵۲۳	۱۳۱۳	۷۱۶۶	۱۹۰۰۲	آبان
۱۰۸۵۹	۱۳۹۱	۷۳۶۴	۱۹۶۱۴	آذر
۱۱۰۵۷	۱۱۲۲	۷۳۹۶	۱۹۵۷۵	دی
۹۹۰۶	۹۶۴	۶۴۹۰	۱۷۳۶۰	بهمن
۶۳۹۷	۳۶۸	۳۲۸۴	۱۰۰۴۹	اسفند



۱۰-۱۲- تعداد سفر و مسافر جابجا شده برون استانی (براساس صورت وضعیت حمل مسافر) از طریق پایانه‌های مسافربری توسط انواع وسایل نقلیه عمومی مسافری جاده‌ای برحسب ماه (دنباله)

مسافر جابجا شده				سال و ماه
سواری	مینی‌بوس	اتوبوس	جمع ^(۱)	
۲۱۴۰۰۰	۲۲۷۰۰۰	۱۸۳۱۰۰۰	۲۲۷۳۰۰۰	۱۳۸۰
۳۲۵۰۰۰	۱۵۷۰۰۰	۱۹۸۱۰۰۰	۲۴۶۳۰۰۰	۱۳۸۵
۴۱۲۰۰۰	۴۲۴۰۰۰	۱۹۰۷۰۰۰	۲۷۴۲۰۰۰	۱۳۹۰
۴۲۹۷۰۳	۳۲۷۴۶۳	۱۶۵۵۷۹۳	۲۴۱۲۹۵۹	۱۳۹۴
۳۸۲۶۳۰	۳۰۸۱۳۹	۱۵۴۶۲۶۱	۲۲۳۷۰۳۰	۱۳۹۵
۴۰۲۶۶۴	۲۹۱۸۰۰	۱۲۵۵۳۱۹	۱۹۴۹۷۸۳	۱۳۹۶
۴۲۹۴۵۶	۲۵۲۷۳۵	۱۰۰۰۶۶۸	۱۶۸۲۸۵۹	۱۳۹۷
۴۲۹۹۱۶	۲۴۶۲۲۰	۷۹۲۶۹۲	۱۴۶۸۸۲۸	۱۳۹۸
۳۵۱۶۱	۱۷۳۸۱	۸۴۴۹۷	۱۳۷۰۳۹	فروردین
۳۲۹۶۶	۲۲۷۰۶	۶۷۹۴۰	۱۲۳۶۱۲	اردیبهشت
۳۳۷۱۱	۱۹۹۶۶	۶۳۸۵۰	۱۱۷۵۲۷	خرداد
۳۸۳۷۰	۳۲۲۵۹	۸۰۰۲۵	۱۵۰۶۵۴	تیر
۴۳۶۰۱	۲۴۱۸۵	۷۵۲۵۱	۱۴۳۰۳۷	مرداد
۴۱۵۹۶	۲۱۱۲۳	۸۶۶۵۳	۱۴۹۳۷۲	شهریور
۴۱۱۲۳	۲۵۰۴۰	۶۷۱۴۲	۱۳۳۳۰۵	مهر
۳۵۶۵۷	۲۲۹۰۴	۷۲۳۵۸	۱۳۰۹۱۹	آبان
۳۶۲۱۶	۲۱۸۹۲	۶۱۱۵۳	۱۱۹۲۶۱	آذر
۳۶۶۳۵	۱۸۱۷۸	۵۷۸۱۹	۱۱۲۶۳۲	دی
۳۴۰۹۴	۱۵۶۴۱	۵۷۴۰۹	۱۰۷۱۴۴	بهمن
۲۰۷۸۶	۴۹۴۵	۱۸۵۹۵	۴۴۳۲۶	اسفند

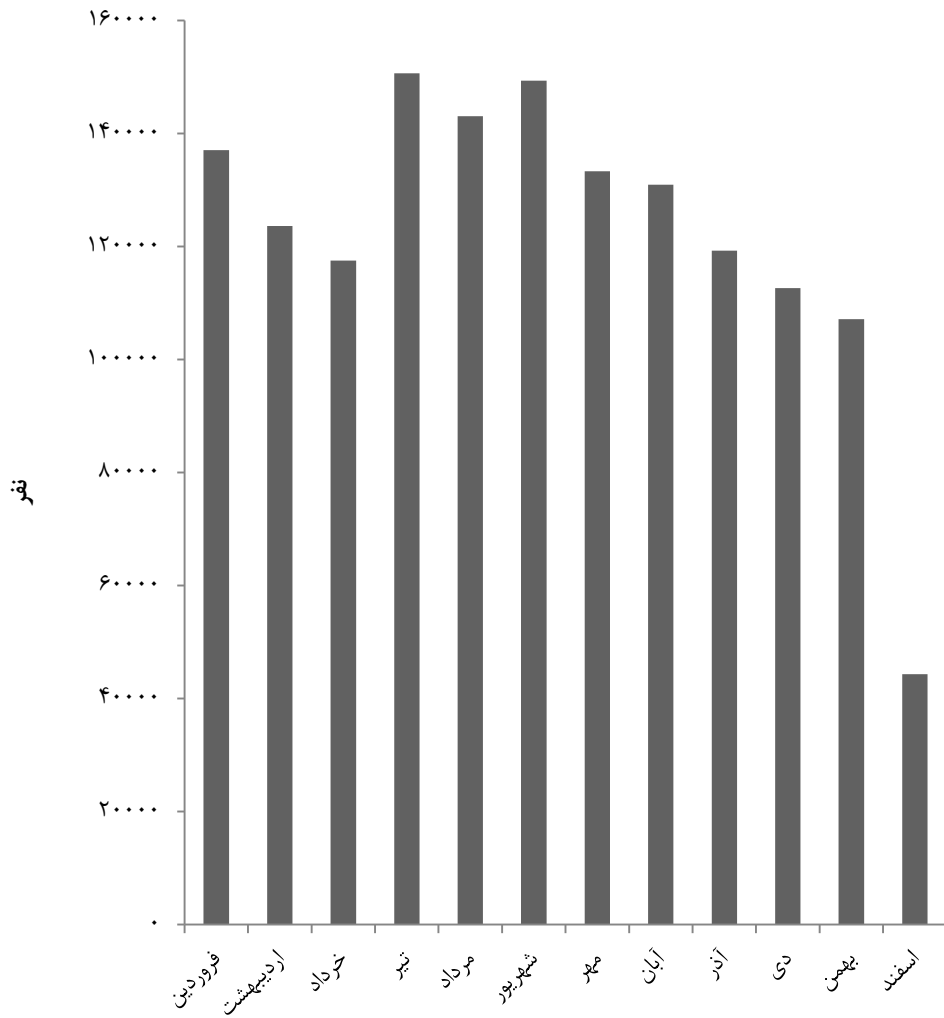
۱- به دلیل تبدیل واحد از هزار نفر به نفر، سر جمع اجزاء با کل برای سال‌های قبل از ۱۳۹۳ همخوانی ندارد.

مأخذ - اداره کل حمل و نقل پایانه‌های استان گیلان.

- اداره کل راهداری و حمل و نقل جاده‌ای استان گیلان.

۱۲-۲- تعداد مسافر جابجا شده برون استانی (براساس صورت وضعیت حمل

مسافر) به تفکیک ماه: ۱۳۹۸



مبنا: جدول ۱۰-۱۲

۱۱-۱۲- تعداد پایانه، سفر و مسافر جابجا شده برون استانی (بر اساس صورت وضعیت حمل مسافر)
از طریق پایانه‌های مسافربری توسط انواع وسایل نقلیه عمومی مسافری جاده‌ای برحسب

شهرستان: ۱۳۹۸

تعداد سفر				تعداد پایانه	شهرستان ^(۱)
سواری	مینی‌بوس	اتوبوس	جمع		
۱۲۵۵۱۷	۱۴۴۱۳	۸۵۳۴۳	۲۲۵۲۷۳	۹	کل استان
۵۴۹۳	۴۵۳	۸۴۵۱	۱۴۳۹۷	۲	آستارا
۲۸۷	۰	۸۱۰	۱۰۹۷	۰	آستانه اشرفیه
۰	۰	۶۷۴	۶۷۴	۰	املش
۵۶۸۶	۳۴۰	۱۱۵۱۴	۱۷۵۴۰	۲	بندر انزلی
۵۲۶۷	۱۶۲	۶۲۲۵	۱۱۶۵۴	۱	تالش
۸۷۴۹۳	۸۵۴۰	۲۵۵۴۸	۱۲۱۵۸۱	۱	رشت
۲۱۶۶	۴۲۳	۰	۲۵۸۹	۰	رودبار
۳۲۲۴	۱۹۷۷	۸۹۱۲	۱۴۱۱۳	۱	رودسر
۶۷۲	۹۲۹	۱۲۷۴	۲۸۷۵	۰	سیاهکل
۱۳۳	۲۱۷	۱۳۴۰	۱۶۹۰	۱	صومعه سرا
۱۰۱	۳۰۶	۱۰۲۰	۱۴۲۷	۰	فومن
۱۲۱۶۴	۹۸۷	۵۱۸۳	۱۸۳۳۴	۱	لاهیجان
۲۴۲۰	۷۴	۱۲۷۴۹	۱۵۲۴۳	۰	لنگرود
۴۱۱	۵	۱۶۴۳	۲۰۵۹	۰	ماسال



۱۱-۱۲- تعداد پایانه، سفر و مسافر جابجا شده برون استانی (براساس صورت وضعیت حمل مسافر)
از طریق پایانه‌های مسافربری توسط انواع وسایل نقلیه عمومی مسافری جاده‌ای برحسب
شهرستان: ۱۳۹۸ (دنباله)

مسافر جابجا شده				شهرستان ^(۱)
سواری	مینی‌بوس	اتوبوس	جمع	
۴۲۹۹۱۶	۲۴۶۲۲۰	۷۹۲۶۹۲	۱۴۶۸۸۲۸	کل استان.....
۱۷۱۱۱	۲۴۸۶	۲۷۰۴۲	۴۶۶۳۹	آستارا.....
۱۱۴۳	.	۱۳۵۹۲	۱۴۷۳۵	آستانه اشرفیه.....
.	.	۵۵۳۲	۵۵۳۲	املش.....
۲۰۸۷۷	۶۲۴۸	۱۱۹۸۷۷	۱۴۷۰۰۲	بندر انزلی.....
۱۷۵۲۹	۲۸۶۷	۲۱۲۲۳	۴۱۶۱۹	تالش.....
۲۹۶۹۱۲	۱۶۰۲۶۴	۳۸۴۵۸۷	۸۴۱۷۶۳	رشت.....
۸۴۰۳	۷۵۷۳	.	۱۵۹۷۶	رودبار.....
۱۰۲۱۴	۲۵۹۷۳	۶۱۰۵۷	۹۷۲۴۴	رودسر.....
۲۲۷۴	۱۳۵۴۹	۸۱۳۰	۲۳۹۵۳	سیاهکل.....
۴۷۷	۲۹۶۰	۲۳۸۴۵	۲۷۲۸۲	صومعه سرا.....
۳۹۸	۵۲۱۱	۲۰۱۲۵	۲۵۷۳۴	فومن.....
۴۴۴۳۹	۱۸۸۲۱	۳۵۷۷۰	۹۹۰۳۰	لاهیجان.....
۸۵۵۶	۱۶۶	۵۲۲۷۴	۶۰۹۹۶	لنگرود.....
۱۵۸۳	۱۰۲	۱۹۶۳۸	۲۱۳۲۳	ماسال.....

۱- شهرستان‌هایی که نام آن‌ها درج نشده است، فاقد فعالیت‌های مورد نظر در جدول می‌باشند.
مأخذ - اداره کل راهداری و حمل و نقل جاده‌ای استان گیلان.

۱۲-۱۲- وزن بار جابجا شده توسط وسایل نقلیه باری عمومی جاده‌ای براساس برنامه صادر شده
بر حسب ماه (تن)

جابجایی برون‌استانی		جابجایی درون‌استانی	سال و ماه
ورودی	خروجی		
۳۳۰۰۰۰۰	۴۵۹۸۹۸۲	۹۴۶۲۵۲	۱۳۸۰
۴۸۱۵۰۰۰	۶۰۸۳۵۵۰	۱۹۸۰۹۷۷	۱۳۸۵
۶۲۹۱۰۰۰	۷۹۱۳۵۳۴	۳۰۲۳۳۸۹	۱۳۹۰
۶۴۶۶۷۶۲	۵۱۶۹۴۹۸	۲۷۰۰۹۵۸	۱۳۹۴
۷۰۱۵۶۳۳	۶۱۱۹۹۴۰	۲۸۴۵۷۲۵	۱۳۹۵
۷۹۲۴۱۴۷	۶۳۳۸۲۶۴	۳۱۲۲۵۷۵	۱۳۹۶
۸۰۹۶۶۴۲	۵۷۹۸۴۰۲	۳۴۵۲۳۳۴	۱۳۹۷
۱۳۵۳۰۵۹	۵۷۵۱۶۳۳	۳۸۰۵۲۳۶	۱۳۹۸
۴۶۲۹۱۸	۳۳۱۷۰۴	۲۳۱۵۵۰	فروردین
۷۴۸۱۳۵	۵۵۹۲۱۵	۳۳۰۰۰۵	اردیبهشت
۶۷۲۳۷۰	۴۹۶۳۰۵	۳۱۴۲۹۸	خرداد
۶۶۳۱۴۸	۵۱۲۲۱۲	۳۴۸۸۳۲	تیر
۶۵۳۹۷۸	۴۵۹۶۸۸	۳۱۰۸۱۱	مرداد
۶۳۳۷۶۷	۴۵۷۲۹۵	۳۲۴۵۶۶	شهریور
۶۶۳۰۲۶	۴۷۶۱۳۱	۳۵۳۹۷۲	مهر
۶۷۹۱۰۸	۴۸۰۵۰۳	۳۲۷۶۲۰	آبان
۷۹۴۶۳۵	۵۱۰۱۳۳	۳۲۹۲۲۹	آذر
۸۶۷۹۹۲	۵۱۸۳۳۶	۳۳۷۴۴۹	دی
۸۳۷۹۱۴	۴۶۸۰۱۶	۲۸۳۲۱۴	بهمن
۶۷۶۰۶۸	۴۸۲۰۸۵	۳۱۳۶۹۰	اسفند

مأخذ - اداره کل حمل‌ونقل پایانه‌های استان گیلان.
- اداره کل راهداری و حمل‌ونقل جاده‌ای استان گیلان.

۱۲-۱۳- وزن بار جابجا شده توسط وسایل نقلیه باری عمومی جاده‌ای براساس بارنامه صادر شده
بر حسب شهرستان: ۱۳۹۸ (تن)

جابجایی برون استانی		جابجایی درون استانی	شهرستان
ورودی	خروجی		
۱۳۵۳۰۵۹	۵۷۵۱۶۳۳	۳۸۰۵۲۳۶	کل استان.....
۹۳۹۲۱۷	۲۷۷۴۶۰	۲۳۴۰۷۰	آستارا.....
۱۱۲۶۹۹	۷۶۶۴۱	۱۶۰۴۹	آستانه اشرفیه.....
۲۹۷۵۷	۳۴۴۵۰	۹۶۸۶	املش.....
۴۴۴۵۹۵	۱۱۴۶۳۸۲	۲۱۲۴۹۸	بندرانزلی.....
۲۷۹۷۵۰	۲۹۷۲۳۵	۲۰۰۷۰	تالش.....
۴۸۷۸۲۲۸	۲۸۵۳۵۷۶	۱۵۹۶۵۴۱	رشت.....
۲۰۱۴۸۴	۸۸۶۵۴	۵۲۱۶	رضوانشهر.....
۴۹۵۸۳۴	۲۸۹۲۲۸	۱۱۶۱۳۳۳	رودبار.....
۲۳۱۷۴۶	۸۳۳۶۷	۱۷۵۲۳	رودسر.....
۲۸۵۵۷	۱۳۱۱۶۲	۴۵۱۸۶۱	سیاهکل.....
۴۵۶۰۴	۴۶۷۲۳	۹۹۶۰	شفت.....
۱۶۷۰۹۷	۱۶۳۵۳۶	۱۹۸۸۳	صومعه سرا.....
۱۲۵۵۶۷	۸۶۰۱۴	۱۵۱۷۵	فومن.....
۱۸۳۷۸۶	۱۰۶۱۴۶	۶۹۳۴	لاهیجان.....
۱۶۵۶۳۳	۶۹۹۱۹	۲۸۴۰۰	لنگرود.....
۲۳۵۰۵	۱۱۳۰	۳۷	ماسال.....

مأخذ - اداره کل راهداری و حمل و نقل جاده‌ای استان گیلان.

۱۲-۱۴- تعداد شناورهای با ظرفیت هزار تن و بیشتر وارد شده به بنادر بازرگانی و ظرفیت آنها
(فروند - تن)

ظرفیت		تعداد	سال و بندر ^(۱)
ناخالص	خالص		
۲۵۹۱۸۸۳	۹۴۷۰۴۸	۸۸۱	۱۳۸۰
۳۷۵۷۰۳۳	۱۳۷۳۹۰۲	۱۴۲۵	۱۳۸۵
۴۹۶۴۹۷۴	۱۷۱۰۷۷۷	۱۷۲۶	۱۳۹۰
۳۷۷۹۰۹۴	۸۶۴۱۶۴	۸۴۶	۱۳۹۴
۳۶۶۸۷۹۱	۱۱۰۹۴۷۹	۱۰۹۴	۱۳۹۵
۲۱۹۷۰۱۲	۶۱۲۷۷۴	۸۸۵	۱۳۹۶
۱۳۳۲۶۸۲	۵۲۸۵۴۱	۵۸۶	۱۳۹۷
۱۳۳۲۳۲۱	۴۸۶۵۲۵	۵۳۷	۱۳۹۸
۱۱۷۵۵۳۱	۴۳۵۱۴۷	۴۴۱	بندرانزلی
۱۵۶۷۹۰	۵۱۳۷۸	۹۶	بندرآستارا

۱- سال‌های قبل از ۱۳۹۵، فقط اطلاعات گمرک بندرانزلی لحاظ شده است.

مأخذ - اداره کل بنادر و کشتیرانی استان گیلان.

- اداره کل بنادر و دریانوردی استان گیلان.

۱۲-۱۵- وزن کالای تخلیه و بارگیری شده در بنادر بازرگانی استان (تن)

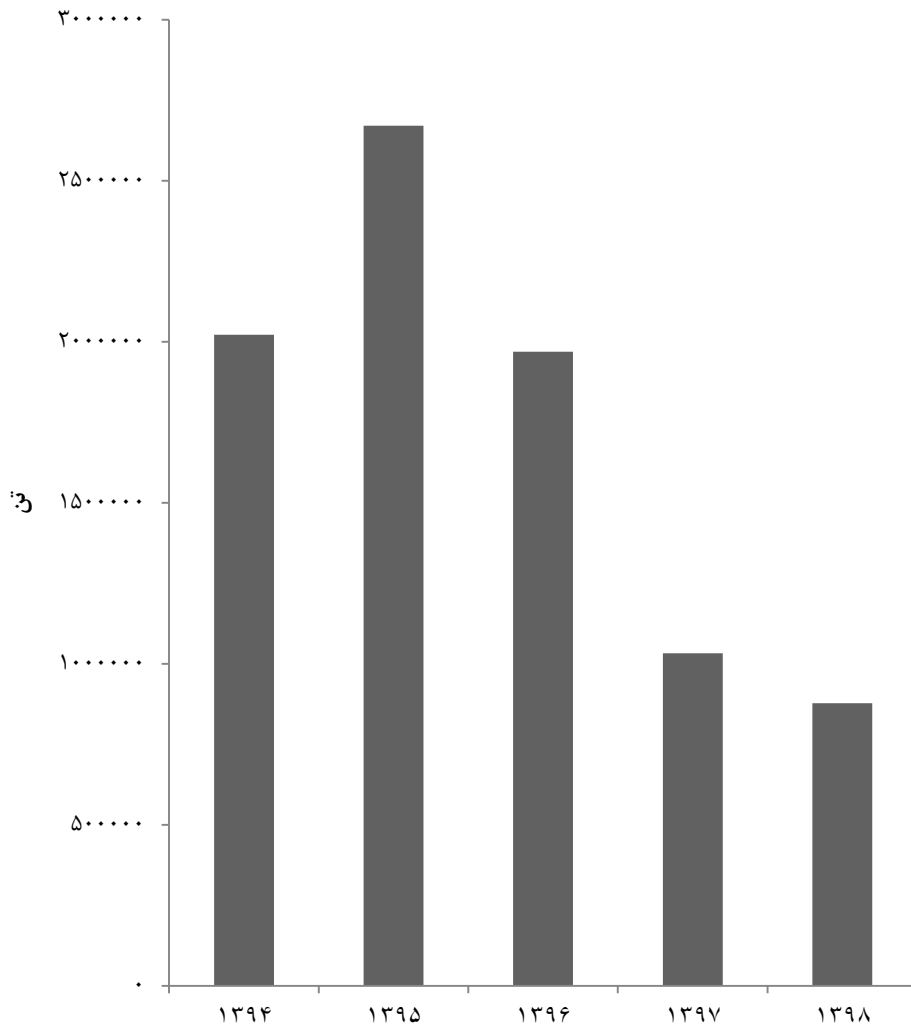
بارگیری		تخلیه		سال و بندر ^(۱)
کالاهای غیرنفتی	مواد نفتی	کالاهای غیرنفتی	مواد نفتی	
۸۵۹۳۹	۰	۲۵۴۴۵۲۴	۴۷۷۰۸	۱۳۸۰
۱۷۷۵۴۲	۰	۳۹۰۷۰۰۷	۳۹۴۸۹۳	۱۳۸۵
۱۹۳۷۵۰	۰	۴۸۳۸۰۱۲	۴۴۴۸۱۹	۱۳۹۰
۱۱۵۴۹۴	۴۷	۲۰۲۱۷۱۳	۲۱۶۰۲۶	۱۳۹۴
۱۵۷۱۷۵	۶۷	۲۸۰۱۲۹۰	۶۹۴۳۱	۱۳۹۵
۲۰۷۵۹۲	۵۷	۲۰۸۱۲۶۵	۸۱۲۶۶	۱۳۹۶
۲۹۲۵۷۴	۳۰۱	۱۰۹۳۸۹۷	۳۱۷۳۹	۱۳۹۷
۳۰۶۲۷۳	۸۷۶	۱۷۷۸۱۲۲	۰	۱۳۹۸
۱۸۴۲۷۰	۸۷۴	۸۴۹۱۸۱	۰	بندرانزلی
۱۲۲۰۰۳	۲	۲۸۶۴۱	۰	بندرآستارا

۱- سال‌های قبیل از ۱۳۹۵، فقط اطلاعات گمرک بندرانزلی لحاظ شده است.

مأخذ - اداره کل بنادر و کشتیرانی استان گیلان.

- اداره کل بنادر و دریانوردی استان گیلان.

۱۲-۳- وزن کالاهای غیرنفتی تخلیه شده به وسیله شناورها در بندرانزلی



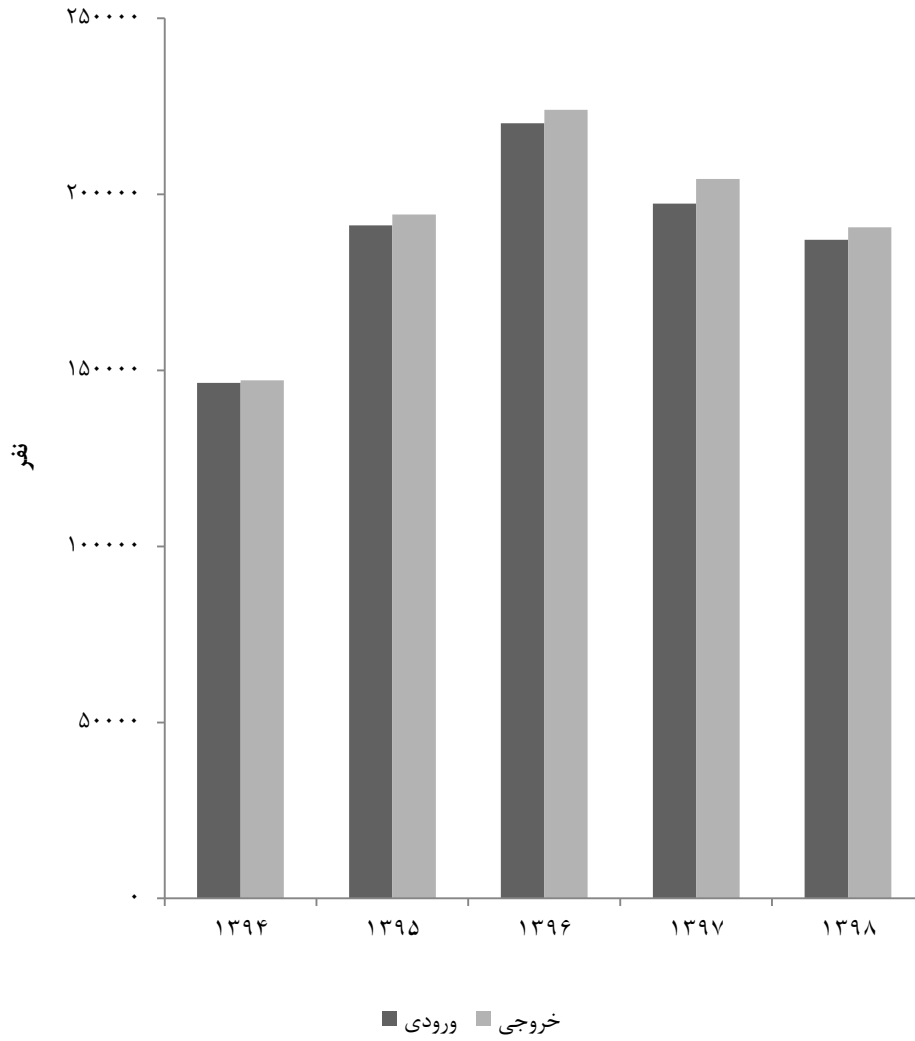
مبنا: جدول ۱۵-۱۲

۱۶-۱۲- مسافر و بار حمل شده در پروازهای داخلی بر حسب ماه (تن)

وزن بار		تعداد مسافر		تعداد پرواز		سال و ماه
خروجی	ورودی	خروجی	ورودی	خروجی	ورودی	
۵۴	۱۸۴	۶۱۰۱۸	۶۳۸۶۵	۶۲۶	۶۲۶ ۱۳۸۰
۳۲۵	۴۲۱	۶۵۸۴۴	۶۵۱۵۲	۷۹۴	۷۹۴ ۱۳۸۵
۱۱۳۵	۱۲۱۹	۱۴۸۷۶۵	۱۴۷۷۶۳	۱۷۳۶	۱۷۳۶ ۱۳۹۰
۱۳۴۳	۱۴۲۲	۱۴۷۲۲۶	۱۴۶۴۲۸	۱۵۴۳	۱۵۴۴ ۱۳۹۴
۱۶۸۱	۱۷۸۱	۱۹۴۳۱۵	۱۹۱۲۰۷	۱۹۴۶	۱۹۴۶ ۱۳۹۵
۱۸۹۱	۲۰۹۰	۲۲۴۰۳۵	۲۲۰۱۹۹	۲۲۸۱	۲۲۷۹ ۱۳۹۶
۱۷۲۱	۱۸۴۹	۲۰۴۴۰۰	۱۹۷۳۶۵	۲۲۹۱	۲۲۹۱ ۱۳۹۷
۱۶۷۶	۱۸۱۶	۱۹۰۶۹۴	۱۸۷۱۲۸	۱۹۵۸	۱۹۵۸ ۱۳۹۸
۱۲۷	۱۶۷	۱۶۲۸۸	۱۵۸۶۸	۱۷۵	۱۷۵ فروردین
۱۲۲	۱۳۹	۱۵۲۰۰	۱۵۰۵۶	۱۷۵	۱۷۵ اردیبهشت
۱۴۶	۱۵۷	۱۷۰۹۳	۱۶۷۲۵	۱۸۳	۱۸۳ خرداد
۱۷۱	۱۸۵	۱۹۸۹۰	۱۹۲۴۲	۱۹۴	۱۹۴ تیر
۲۱۱	۲۱۶	۲۱۲۹۴	۲۰۷۰۵	۱۹۰	۱۹۰ مرداد
۱۷۷	۱۸۱	۱۸۹۰۶	۱۸۳۶۱	۱۷۱	۱۷۱ شهریور
۱۴۱	۱۵۲	۱۶۴۱۶	۱۵۸۵۴	۱۶۲	۱۶۲ مهر
۱۶۸	۱۷۶	۱۹۲۶۶	۱۸۸۰۳	۲۰۵	۲۰۵ آبان
۱۶۶	۱۶۶	۱۷۹۷۱	۱۸۲۶۲	۱۹۳	۱۹۳ آذر
۱۱۹	۱۲۷	۱۳۵۷۱	۱۳۳۵۵	۱۴۸	۱۴۸ دی
۱۰۰	۱۲۰	۱۱۹۵۳	۱۲۱۰۲	۱۳۰	۱۳۰ بهمن
۲۸	۳۰	۲۸۴۶	۲۷۹۵	۳۲	۳۲ اسفند

مأخذ - اداره کل فرودگاه‌های استان گیلان.

۴-۱۲- تعداد مسافر در پروازهای داخلی



مبنا: جدول ۱۶-۱۲

۱۷-۱۲- مسافر و بار حمل شده در پروازهای بین‌المللی (به استثنای حجاج) بر حسب ماه (تن)

محمولات پستی		وزن بار		تعداد مسافر		تعداد پرواز		سال و ماه
خروجی	ورودی	خروجی	ورودی	خروجی	ورودی	خروجی	ورودی	
...	...	۵۰	۸۹	۴۳۱۸	۴۳۸۷	۴۱	۴۱ ۱۳۹۰
...	...	۳۰	۵۲	۲۷۵۴	۲۸۶۲	۲۰	۲۰ ۱۳۹۴
...	...	۳۲	۶۴	۴۲۱۳	۴۱۸۷	۴۴	۴۳ ۱۳۹۵
...	...	۶۶	۶۴	۸۴۲۵	۷۹۵۰	۷۱	۷۱ ۱۳۹۶
...	...	۴	۶	۶۱۱	۵۸۳	۵	۵ ۱۳۹۷
...	...	۰/۵	۳	۶۷	۲۳۴	۲	۲ ۱۳۹۸
...	...	۰/۵	۳	۶۷	۲۳۴	۲	۲ فروردین
... اردیبهشت
... خرداد
... تیر
... مرداد
... شهریور
... مهر
... آبان
... آذر
... دی
... بهمن
... اسفند

مأخذ - اداره کل فرودگاه‌های استان گیلان.

۱۲-۱۸- مسافر (به استثنای حجاج) و بار حمل شده در پروازهای بین‌المللی برحسب شرکت‌های هواپیمایی داخلی و خارجی: ۱۳۹۸ (تن)

شرح	تعداد پرواز	تعداد مسافر		وزن بار		محمولات پستی	
		ورودی	خروجی	ورودی	خروجی	ورودی	خروجی
جمع.....	۴	۲۳۴	۶۷	۳	۰/۵
شرکت‌های هواپیمایی داخلی.....	۰	۰	۰	۰	۰
شرکت‌های هواپیمایی خارجی.....	۴	۲۳۴	۶۷	۳	۰/۵
تیلویند.....	۰	۰	۰	۰	۰
پگاسوس.....	۴	۲۳۴	۶۷	۳	۰/۵
گرجستان‌ایر.....	۰	۰	۰	۰	۰

مأخذ - اداره کل فرودگاه‌های استان گیلان.

۱۲-۱۹- تعداد پرواز و مسافر حمل شده حج تمتع توسط شرکت‌های هواپیمایی (تن)

سال	تعداد پرواز	تعداد مسافر		وزن بار	
		ورودی	خروجی	ورودی	خروجی
۱۳۸۰.....	۶	۶۴۶	۶۵۸
۱۳۸۵.....	۸	۸۸۹	۸۷۴
۱۳۹۰.....	۲۰	۱۱۰۷	۱۱۵۳
۱۳۹۴.....	۸	۶۶۰	۴۸۸	۲۷	۱۲
۱۳۹۵.....	۰	۰	۰	۰	۰
۱۳۹۶.....	۶	۸۲۴	۸۲۴	۴۸	۱۸
۱۳۹۷.....	۸	۷۴۴	۷۴۴	۳۷	۱۵
۱۳۹۸.....	۸	۴۱۹	۴۱۷	۸	۱

مأخذ - اداره کل فرودگاه‌های استان گیلان.

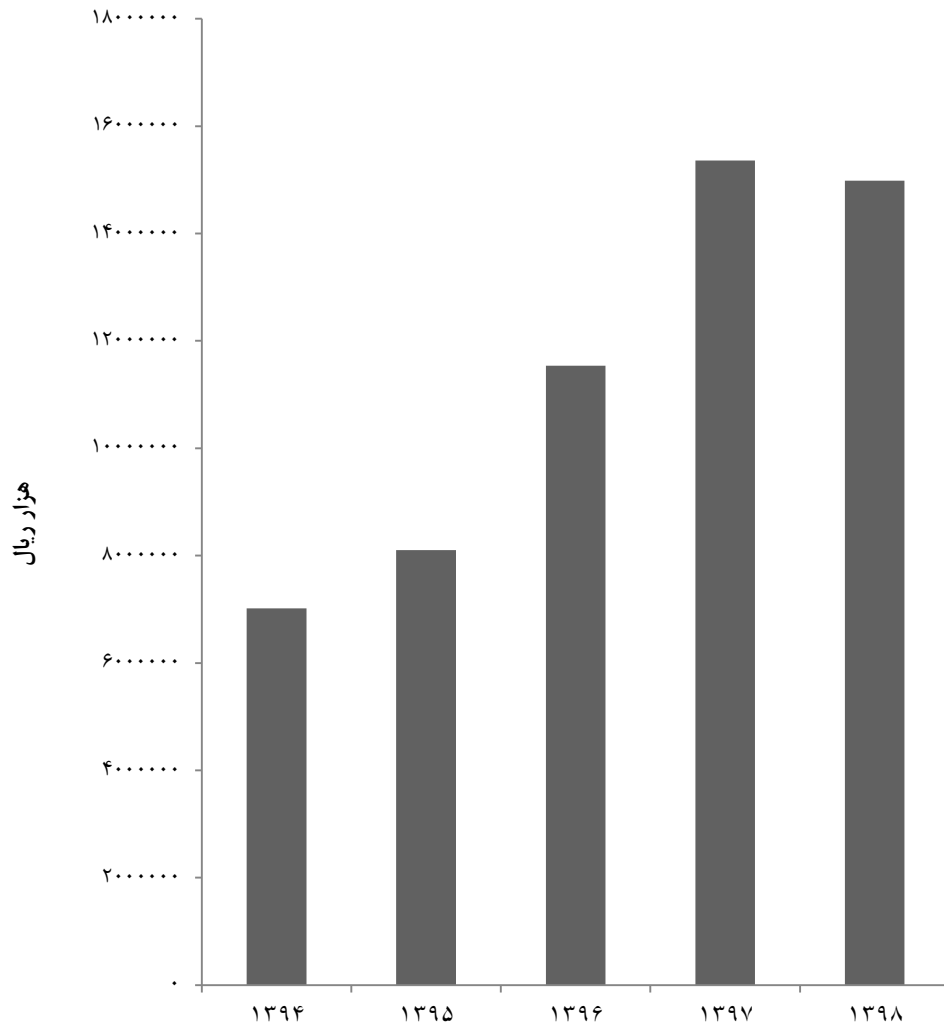
۲۰-۱۲- مشخصات عمومی شرکتهای تعاونی حمل و نقل فعال در پایان اسفند (هزار ریال)

سرمایه	شاغلان	اعضاء	تعداد شرکت	سال و شهرستان
۴۳۰۷۶۳۴	۵۴۱	۷۵۹۶	۶۴	۱۳۸۰.....
۶۴۹۱۱۸۲	۱۳۸۸	۷۳۲۴	۱۰۵	۱۳۸۵.....
۵۲۵۳۹۳۵	۳۸۲۱	۷۷۱۸	۱۰۱	۱۳۹۰.....
۷۰۱۸۶۸۹	۵۸۴۱	۷۷۱۹	۱۱۴	۱۳۹۴.....
۸۱۰۳۶۶۴	۷۵۸۴	۸۶۰۳	۱۲۵	۱۳۹۵.....
۱۱۵۳۹۱۶۴	۷۵۶۱	۸۵۴۵	۱۱۸	۱۳۹۶.....
۱۵۳۵۹۸۴۵	۶۱۸۸	۸۸۳۰	۱۲۷	۱۳۹۷.....
۱۴۹۸۳۳۹۵	۷۹۳۸	۸۶۸۰	۱۲۲	۱۳۹۸.....
۹۳۱۰۰	۴۲۸	۴۳۵	۸	آستارا.....
۱۹۳۹۷۶	۳۲۸	۳۳۴	۸	آستانه اشرفیه.....
۴۷۰۰۰	۱۶۲	۱۵۵	۴	املش.....
۱۰۳۰۲۸۵	۱۳۰۴	۱۲۶۸	۱۹	بندرانزلی.....
۱۵۰۴۱۵	۳۱۵	۴۰۲	۴	تالش.....
۱۰۵۸۰۹۵۰	۲۵۶۶	۲۷۷۴	۱۸	رشت.....
۲۲۰	۹۶	۹۶	۱	رضوانشهر.....
۱۰۸۵۰۰	۱۷	۱۲۲	۳	رودبار.....
۱۱۵۳۵۰	۵۲۶	۴۷۰	۱۱	رودسر.....
۱۷۲۶۷۷۰	۲۱۵	۲۶۸	۷	سیاهکل.....
۱۹۷۰۰	۷۷	۲۸	۴	شفت.....
۲۵۵۶۵۰	۴۵۶	۴۸۹	۱۲	صومعه سرا.....
۵۲۸۱۵	۲۰۲	۲۸۵	۵	فومن.....
۴۸۲۹۶۴	۶۲۵	۹۹۱	۶	لاهیجان.....
۹۱۲۰۰	۴۸۷	۴۷۰	۸	لنگرود.....
۳۴۴۰۰	۱۳۴	۹۳	۴	ماسال.....

مأخذ - اداره کل تعاون استان گیلان.

- اداره کل تعاون، کار و رفاه اجتماعی استان گیلان.

۱۲-۵- مقدار سرمایه شرکت‌های تعاونی حمل‌ونقل فعال



منبع: جدول ۲۰-۱۲

۱۲-۲۱- انبار و سردخانه فعال برحسب نوع مدیریت: ۱۳۹۴

شرح	جمع	خصوصی	عمومی
انبار	۵	۰۰۰	۰۰۰
سردخانه	۲	۰۰۰	۰۰۰

مأخذ- مرکز آمار ایران. دفتر صنعت، معدن و زیربنایی.

۱۲-۲۲- مشخصات سالن های سردخانه دایر برحسب نوع: ۱۳۹۴

نوع سالن	تعداد	مساحت (متر مربع)	حجم (متر مکعب)
یک مدار زیر صفر	۰	۰	۰
یک مدار بالای صفر	۳	۹۶۰	۵۱۰۰
دو مداره	۶	۱۳۲۰	۶۹۰۰

مأخذ- مرکز آمار ایران. دفتر صنعت، معدن و زیربنایی.

۲۳-۱۲- تعداد و ظرفیت سیلوهای دایر و انواع انبار دایر ذخیره گندم (تن)

انبار گندم				سیلوی گندم		سال
رو باز		سرپوشیده معمولی		ظرفیت	تعداد	
ظرفیت	تعداد	ظرفیت	تعداد			
۰	۰	۳۵۰۰	۱	۱۲۰۰۰۰	۱	۱۳۸۰
۰	۰	۳۵۰۰	۱	۱۲۰۰۰۰	۱	۱۳۸۵
۰	۰	۱۱۰۰۰	۲	۱۸۷۰۰۰	۴	۱۳۹۰
۰	۰	۱۷۵۰۰	۳	۲۸۰۰۰۰	۶	۱۳۹۴
۰	۰	۱۷۵۰۰	۲	۲۸۱۵۰۰	۷	۱۳۹۵ ^(۱)
۰	۰	۱۷۵۰۰	۲	۲۸۱۵۰۰	۷	۱۳۹۶
۰	۰	۱۷۵۰۰	۲	۲۸۱۵۰۰	۷	۱۳۹۷
۰	۰	۱۷۵۰۰	۲	۲۸۱۵۰۰	۷	۱۳۹۸

۱- سال‌های قبل از ۱۳۹۵ انبار کارخانه بوجار با ظرفیت ۵۰۰ تن فقط در ستون تعداد می‌آمد و ظرفیت آن لحاظ نمی‌شد. به همین دلیل در سال ۱۳۹۵ تعداد انبار کاهش پیدا کرده اما ظرفیت تغییر پیدا نکرده است.
مأخذ - اداره کل غله استان گیلان.

- شرکت غله و خدمات بازرگانی منطقه ۷ استان گیلان.

- شرکت بازرگانی دولتی ایران- استان گیلان.

- اداره کل غله و خدمات بازرگانی استان گیلان.

۱۲-۲۴ - عملکرد سیلوهای گندم (تن)

سال	موجودی اول سال	گندم وارد شده به سیلو			گندم خارج شده از سیلو	
		از استان	از سایر استان‌ها	از خارج کشور	تحویل به کارخانه	تحویل به سایر سیلوها
۱۳۸۰.....	۹۲۷۶۷	۰	۱۳۸۹۳۵	۲۶۳۳۰۴	۳۹۳۵۶۶	۰
..... ^(۱) ۱۳۸۵	۲۶۹۱۶	۱۵۴۵۹	۳۷۵۳۳۴	۲۹۳۶۸	۳۷۹۵۸۴	۰
..... ^(۱) ۱۳۹۰	۱۲۰۹۲۰	۱۴۴۸۲۹	۱۴۶۶۲۰	۰	۲۳۹۵۶۰	۰
..... ۱۳۹۴	۸۹۸۱۵	۹۳۳	۱۸۰۶۴۴	۰	۱۸۷۷۲۲	۰
..... ۱۳۹۵	۸۳۶۷۰	۱۵۹۰	۲۷۵۲۴۲	۰	۳۰۵۲۸۱	۰
..... ۱۳۹۶	۵۵۲۲۱	۱۵۱۸	۳۵۲۰۲۳	۰	۳۳۳۵۵۹	۰
..... ۱۳۹۷	۷۵۲۰۳	۸۵۶	۳۳۴۴۳۴	۰	۳۱۶۱۵۵	۰
..... ^(۱) ۱۳۹۸	۹۴۳۳۸	۵۰۵	۲۳۳۳۸۰	۲۷۰۸۰	۳۲۵۳۰۱	۰

۱- اطلاعات توسط کارشناسان دستگاه ذی ربط تجدیدنظر شده است.


مأخذ - اداره کل غله استان گیلان.

- شرکت غله و خدمات بازرگانی منطقه ۷ استان گیلان.

- شرکت بازرگانی دولتی ایران - استان گیلان.

- اداره کل غله و خدمات بازرگانی استان گیلان.

ارتباطات
فصل ۱۳



مقدمه

آمارهای ارائه شده در این فصل شامل تلفن‌های منصوبه و مشغول به کار، خطوط واگذار شده و مشغول به کار اپراتورهای مختلف تلفن همراه، خطوط اینترنت، خانوار و جمعیت استفاده کننده از فناوری اطلاعات و تعداد ایستگاه‌ها و فرستنده‌های رادیویی و تلویزیونی، واحدهای پستی برحسب نوع و انواع مرسولات پستی می‌باشد. شایان ذکر است اطلاعات مربوط به مخابرات و صدا و سیما و پست در سال‌های قبل از ۱۳۹۳ در فصل حمل‌ونقل و انبارداری و ارتباطات آورده می‌شد که به دلیل اهمیت موضوع از سال ۱۳۹۳ فصل ارتباطات به صورت مجزا در نظر گرفته شد.

شرکت مخابرات استان گیلان در سال ۱۳۱۰ تاسیس شد و آمارهای مربوط به مخابرات از سال ۱۳۳۷ توسط اداره ذی‌ربط به روش ثبتی

تولید می‌شود که از سال ۱۳۵۵ در آمارنامه‌ها و سالنامه‌های استان گیلان منتشر شده است.

اداره کل ارتباطات و فناوری اطلاعات به عنوان نماینده عالی وزارت ارتباطات و فناوری اطلاعات در استان از سال ۱۳۹۱ شروع به فعالیت نمود که نظارت بر سازمان‌ها، شرکت و موسسات وابسته به وزارت ارتباطات و فناوری اطلاعات از قبیل اداره کل پست، شرکت مخابرات، شرکت‌های ISPP، ISP و... را بر عهده دارد.

پست

پست استان از سال ۱۳۰۷ در شهر رشت تأسیس شد. آمارهای مربوط به پست که از سال ۱۳۳۷ توسط اداره‌های ذی‌ربط به روش ثبتی تولید می‌شود، توسط معاونت آمار و اطلاعات در آمارنامه‌های استان تا سال ۱۳۷۹ و از سال ۱۳۸۰ در سالنامه آماری استان منتشر شده است.

واحد‌های اجرایی پستی که فعالیت عمده آن خدمات اداری و پشتیبانی است، فعالیت می‌کند. **اداره کل یا اداره پست:** واحد پستی اصلی مستقر در مرکز استان یا شهرستان و یا یکی از مناطق پستی شهر رشت است که در آن، تمامی خدمات و عملیات پستی انجام می‌گیرد.

دفتر پست شهری: واحد پستی است که در تمامی نقاط شهری وجود دارد و عملیات مربوط به قبول مرسولات، آماده‌سازی، ارسال و توزیع آن‌ها و نیز فروش اوراق بهادار پستی را انجام می‌دهد.

دفتر پست روستایی: در برخی از نقاط روستایی که شرایط لازم برای عرضه خدمات پستی وجود دارد، واحدهایی به نام "دفتر پست روستایی" دایر می‌شوند که به‌طور معمول، تعدادی از روستاهای همجوار را تحت پوشش خود دارد. در این واحدها، عملیات مربوط به قبول مرسولات، آماده‌سازی، ارسال و توزیع آن‌ها و نیز فروش اوراق بهادار پستی انجام می‌گیرد.

نماینده پستی: در نقاط روستایی یا حاشیه شهرها که تأسیس واحد پستی رسمی از نظر اقتصادی مقرون به صرفه نیست، نمایندگی پستی ایجاد می‌شود. این نوع واحدها در ارتباط با قبول و توزیع مراسلات عادی و سفارشی فعالیت می‌کنند. اداره امور این نوع واحدها، طبق قرارداد، به یکی از افراد مورد اعتماد محلی (به‌طور معمول، کسبه) محول می‌شود.

تعاریف و مفاهیم به‌کار رفته در این فصل به شرح زیر است:

تلفن منصوبه: تلفنی است که تجهیزات لازم آن، نصب گردیده ولی هنوز به مشترک واگذار نشده است.

تلفن مشغول به‌کار: تلفنی است که به نام و در اختیار مشترک می‌باشد و مشترک می‌تواند به‌وسیله آن، ارتباط تلفنی برقرار کند.

نقاط روستایی دارای ارتباط تلفنی: روستاهایی هستند که از طریق دفاتر مخابراتی، امکان دسترسی به شبکه مخابراتی کل کشور را دارند.

تلفن همراه: وسیله‌ای است که تمام امکانات و قابلیت‌های یک تلفن دیجیتال معمولی را بدون وابستگی به مکانی ثابت، به شکل متحرک و یا سیار ارائه می‌دهد.

ایستگاه: محل جغرافیایی استقرار فرستنده اصلی است.

فرستنده اصلی: مجموعه دستگاه‌ها و تجهیزاتی است که برنامه‌های رادیویی و یا تلویزیونی را به‌صورت سیگنال صدا یا صدا و تصویر دریافت می‌کند و پس از تقویت، منطقه موردنظر را روی یکی از فرکانس‌ها و کانال‌های تنظیم شده، تحت پوشش قرار می‌دهد.

واحد پستی: به مکان‌هایی گفته می‌شود که در آن‌ها خدمات پستی عرضه و یا عملیات پستی انجام می‌شود. واحدهای پستی برحسب موقعیت جغرافیایی محل استقرار، یا زیر نظر واحد پستی دیگری قرار دارند و یا به‌طور مستقیم زیر نظر

می‌یابند و به‌طور دربار در ابعاد مختلف تحویل پست می‌شوند و نسبت به سایر مرسولات، نرخ پستی کمتری در مورد آن‌ها اعمال می‌شود.

امانت پستی: هر مرسوله‌ای که وزن آن برای داخل کشور، حداکثر ۳۰ کیلوگرم و برای خارج از کشور، از ۱۰ کیلوگرم هوایی و ۲۰ کیلوگرم زمینی تجاوز نکند، به‌عنوان امانت پستی و به‌صورت سفارشی و حسب مورد با قیمت اظهار شده براساس مقررات خاص، پذیرفته و ارسال می‌شود.

گزیده اطلاعات

در سال ۱۳۹۸ تعداد مشترکین مشغول به‌کار در نقاط شهری ۷۸۷۴۷۶ مشترک و در نقاط روستایی ۲۴۴۴۵۹ مشترک بوده است. که نسبت به سال گذشته به ترتیب ۷/۱ درصد افزایش و ۱۴/۵ درصد کاهش داشته است.

در سال ۱۳۹۸ تعداد ۲۳۸۸ روستا دارای ارتباط تلفنی بوده است.

همچنین در سال ۱۳۹۸ خطوط مشغول به‌کار همراه اول در استان ۲۰۸۴۵۲۶ مشترک بوده که از این تعداد ۲۸/۶ درصد مشترک دائمی می‌باشند. بر همین اساس تعداد خطوط مشغول به‌کار ایرانسل ۱۶۷۷۳۷۴ و رایتل ۱۲۶۸۵۷ خط بوده است.

در سال ۱۳۹۸ بالغ بر ۳۱۹۴ هزار مرسوله درون‌استانی و بالغ بر ۱۷۰۹ هزار مرسوله پستی برون‌استانی صادر شده است. که در مجموع نسبت به سال قبل ۸/۲ درصد افزایش نشان می‌دهد.

دفتر پست و مخابرات: در تعدادی از واحدهای پستی یا مخابراتی مورد بهره‌برداری در حاشیه شهرها و یا مناطق روستایی خدمات پستی و یا مخابراتی به‌طور توأم تحت تصدی یک نفر با مدیریت شرکت پست ارائه می‌گردد که این واحدها دفتر پست و مخابرات نامیده می‌شود.

صندوق پستی: صندوق پستی، کوچکترین واحد پستی که برحسب مورد در معابر عمومی (اعم از شهرها و روستاها)، نصب می‌گردد و استفاده‌کنندگان از خدمات پستی، مرسولات عادی خود را پس از الصاق تمبر برای ارسال توسط پست، به داخل آن می‌اندازند.

پست پیشتاز: یک نوع خدمت پستی است که با استفاده از تجهیزات و امکانات ویژه و برخورداری از نامه‌رسان‌های مخصوص خارج از استانداردهای رایج در پست، در فاصله زمانی کوتاه، هر نوع مرسولات پستی را جابه‌جا می‌کند.

بسته‌های کوچک: عبارت از هرگونه کالا و اطلاعات ضبط‌شده، نوارهای مغناطیسی، فیلم ظاهرشده یا خام، هدایا و سوغات به‌صورت بسته‌های حداکثر تا ۲ کیلوگرم است. این گونه مرسولات معمولاً به صورت سفارشی، بیمه یا اکسپرس پذیرفته و ارسال می‌شود.

مطبوعات پستی: اوراق چاپی است که به صورت کتاب، روزنامه، مجله و نشریه انتشار

۱-۱۳- تعداد تلفن‌های ثابت منصوبه و مشغول به کار در مناطق شهری و روستایی و نقاط روستایی دارای ارتباط تلفنی

شهری		کل		سال و شهرستان
مشغول به کار	منصوبه	مشغول به کار	منصوبه	
...	...	۳۷۴۲۱۴	۳۹۴۵۲۳	۱۳۸۰
....	...	۷۶۶۵۵۸	۹۶۷۷۸۶	۱۳۸۵
...	...	۹۵۴۶۹۵	۱۲۰۱۶۲۴	۱۳۹۰
۸۲۷۷۴۰	۸۴۹۲۱۲	۱۰۹۴۸۸۱	۱۱۴۷۵۰۱	۱۳۹۴
۷۶۶۹۰۹	۹۲۴۸۰۷	۱۰۴۹۳۸۸	۱۳۹۱۳۶۱	۱۳۹۵
۷۷۷۹۸۲	۹۲۴۸۰۷	۱۰۶۱۶۶۲	۱۳۹۱۳۶۱	۱۳۹۶
۷۶۷۵۳۷ ^(۱)	۹۲۴۸۰۷	۱۰۲۱۰۶۷	۱۳۹۱۳۶۱	۱۳۹۷
۷۸۷۴۷۶	۹۲۴۸۰۷	۱۰۳۱۹۳۵	۱۳۹۱۳۶۱	۱۳۹۸
۳۴۰۵۱	۴۱۳۶۸	۳۸۴۴۳	۵۰۶۹۷	آستارا
۲۸۱۹۲	۳۱۷۲۴	۴۴۰۷۴	۵۸۱۲۲	آستانه اشرفیه
۱۱۹۲۸	۱۳۲۹۶	۱۷۱۷۲	۲۲۳۲۴	املش
۶۶۹۴۱	۷۸۲۸۵	۷۶۰۹۶	۱۰۲۲۸۴	بندر انزلی
۳۹۱۷۵	۴۴۱۰۸	۵۶۲۴۵	۷۵۰۶۲	تالش
۳۴۴۱۸۲	۴۰۱۵۱۳	۴۱۲۱۴۷	۵۳۴۷۸۰	رشت
۱۵۸۰۳	۲۰۰۰۰	۲۳۸۸۰	۳۴۷۶۰	رضوانشهر
۲۴۲۳۵	۲۹۶۵۸	۳۶۲۰۳	۵۰۸۰۷	رودبار
۴۴۱۷۲	۵۵۲۱۶	۶۷۰۰۴	۹۸۳۲۱	رودسر
۱۰۸۹۴	۱۱۵۲۷	۱۶۴۳۳	۲۱۱۹۲	سیاهکل
۵۷۴۲	۶۱۰۰	۱۷۱۵۴	۳۰۳۳۰	شفت
۲۳۸۵۱	۲۶۶۴۷	۳۹۴۹۷	۵۶۰۷۲	صومعه سرا
۱۵۵۹۱	۱۹۰۰۱	۳۰۷۰۶	۴۸۳۱۵	فومن
۶۱۵۹۲	۶۳۸۹۴	۷۹۸۹۴	۹۴۰۲۶	لاهیجان
۴۸۲۶۰	۶۶۳۶۳	۵۹۸۳۳	۹۰۹۹۰	لنگرود
۱۲۸۶۷	۱۶۱۰۷	۱۷۱۵۴	۲۳۲۷۹	ماسال



۱-۱۳- تعداد تلفن‌های ثابت منصوبه و مشغول به کار در مناطق شهری و روستایی و نقاط روستایی دارای ارتباط تلفنی (دنباله)

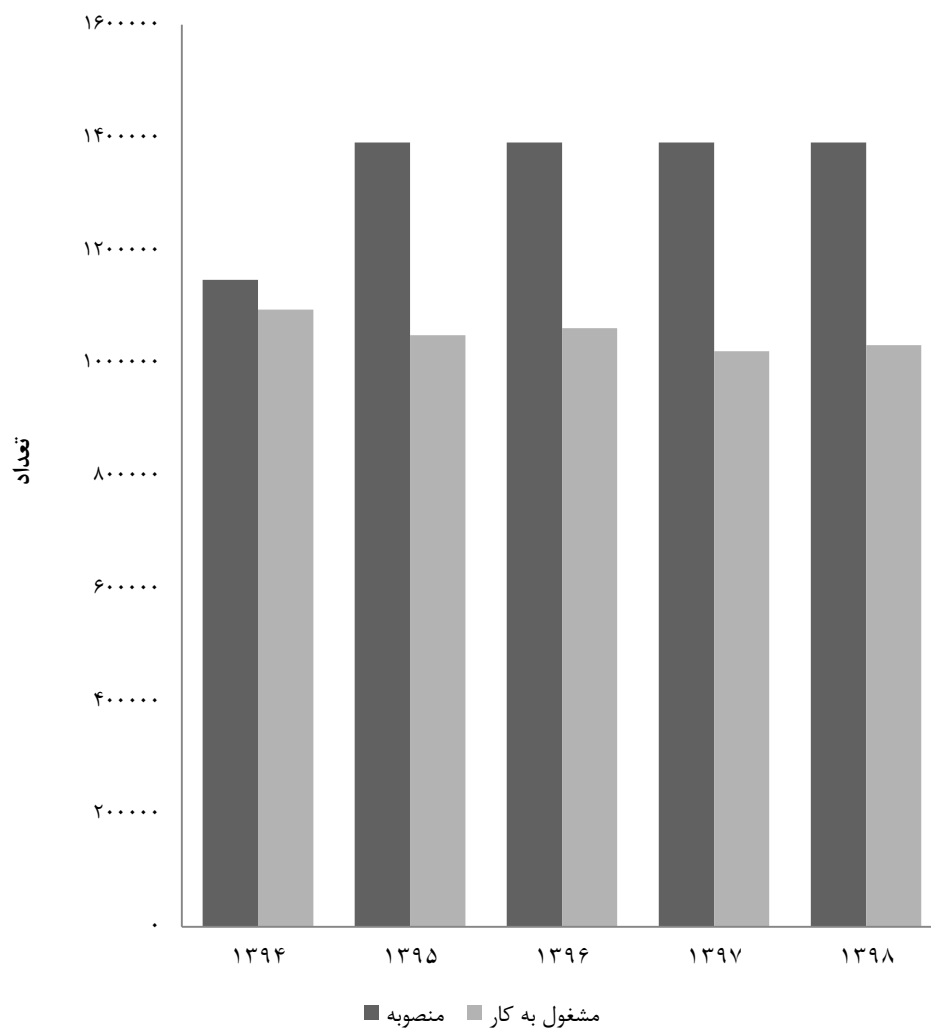
نقاط روستایی دارای ارتباط تلفنی	روستایی		سال و شهرستان
	مشغول به کار	منصوبه	
...	۱۳۸۰
...	۱۳۸۵
...	۱۳۹۰
۲۴۹۸	۲۶۷۱۴۱	۲۹۸۲۸۹	۱۳۹۴
۲۴۹۸	۲۸۲۴۷۹	۴۶۶۵۵۴	۱۳۹۵
۲۴۹۸	۲۸۳۶۸۰	۴۶۶۵۵۴	۱۳۹۶
۲۴۹۸	(۱)۲۵۳۵۳۰	۴۶۶۵۵۴	۱۳۹۷
(۲)۲۳۸۸۱	۲۴۴۴۵۹	۴۶۶۵۵۴	۱۳۹۸
۴۸	۴۳۹۲	۹۳۲۹	آستارا
۹۶	۱۵۸۸۲	۲۶۳۹۸	آستانه اشرفیه
۱۲۳	۵۲۴۴	۹۰۲۸	املش
۲۶	۹۱۵۵	۲۳۹۹۹	بندر انزلی
۲۱۵	۱۷۰۷۰	۳۰۹۵۴	تالش
۲۷۸	۶۷۹۶۵	۱۳۳۲۶۷	رشت
۷۶	۸۰۷۷	۱۴۷۶۰	رضوانشهر
۱۶۳	۱۱۹۶۸	۲۱۱۴۹	رودبار
۳۳۵	۲۲۸۳۲	۴۳۱۰۵	رودسر
۲۰۲	۵۵۳۹	۹۶۶۵	سیاهکل
۹۱	۱۱۴۱۲	۲۴۲۳۰	شفت
۱۵۰	۱۵۶۴۶	۲۹۴۲۵	صومعه سرا
۱۵۶	۱۵۱۱۵	۲۹۳۱۴	فومن
۱۷۹	۱۸۳۰۲	۳۰۱۳۲	لاهیجان
۱۵۷	۱۱۵۷۳	۲۴۶۲۷	لنگرود
۹۳	۴۲۸۷	۷۱۷۲	ماسال

۱- اطلاعات شهری شهرستان رشت در سال ۱۳۹۷ از ۳۰۴۶۱۱ به ۳۳۶۸۶۱ و روستایی از ۱۰۰۲۴۲ به ۶۷۹۹۲ تغییر داده شد. لذا سرجمع شهری از ۷۳۵۲۸۷ به ۷۶۷۵۳۷ و سرجمع روستایی از ۲۸۵۷۸۰ به ۲۵۳۵۳۰ اصلاح گردید.

۲- اطلاعات توسط کارشناسان دستگاه ذی ربط تجدیدنظر شده است.

مأخذ- اداره کل مخابرات استان گیلان.

۱-۱۳- تلفن‌های منصوبه و مشغول به کار



مبنا: جدول ۱-۱۳

۱۳-۲- خطوط واگذار شده و مشغول به کار تلفن همراه به تفکیک نوع خط و اپراتور

جمع کل						سال
خطوط مشغول به کار			خطوط واگذار شده			
اعتباری	دائمی	جمع	اعتباری	دائمی	جمع	
۱۱۸۶۰۲۵	۴۶۹۸۴۶	(۳)۲۶۴۹۳۸۴	۱۷۶۱۷۸۰	۵۷۲۸۸۳	(۳)۴۹۷۲۹۷۹(۱)۱۳۹۴
۲۴۲۹۹۶۹	۵۴۷۰۳۳	۲۹۷۷۰۰۲	۴۷۸۸۰۱۴	۵۶۹۹۶۵	۵۳۵۷۹۷۹ ۱۳۹۵
۲۵۴۱۴۴۰	۵۲۵۷۰۵	۳۰۶۷۱۴۵	۵۰۱۴۵۰۵	۶۴۱۸۳۳	۵۶۵۶۳۳۸ ۱۳۹۶
۲۹۷۴۰۳۲	۴۵۰۲۴۸	۳۴۲۴۲۸۰	۴۹۸۲۸۳۹	۶۹۷۵۸۶	۵۶۸۰۴۲۵ ۱۳۹۷
۳۲۲۶۸۸۹	۶۶۱۸۶۸	۳۸۸۸۷۵۷	۵۳۶۵۷۸۱	۷۲۴۷۶۳	۶۰۹۰۵۴۴۱۳۹۸

همراه اول						سال
خطوط مشغول به کار			خطوط واگذار شده			
اعتباری	دائمی	جمع	اعتباری	دائمی	جمع	
۱۱۴۲۰۱۵	۴۶۹۵۵۳	۱۶۱۱۵۶۸	۱۶۱۲۰۹۴	۵۷۲۲۸۷	۲۱۸۴۳۸۱(۱)۱۳۹۴
۱۳۲۲۵۴۴	۵۳۶۱۱۳	۱۸۵۸۶۵۷	۱۸۳۸۵۴۶	۵۳۹۵۸۲	۲۳۷۸۱۲۸ ۱۳۹۵
۱۳۵۹۰۰۷	۵۱۴۰۶۸	۱۸۷۳۰۷۵	۲۰۴۳۱۲۹	۵۸۲۷۲۲	۲۶۲۵۸۵۱ ۱۳۹۶
۱۴۴۲۰۶۰	۴۳۵۱۳۱	۱۸۷۷۱۹۱	۲۲۴۱۱۱۵	۶۴۱۰۲۴	۲۸۸۲۱۳۹ ۱۳۹۷
۱۴۸۹۰۵۳	۵۹۵۴۷۳	۲۰۸۴۵۲۶	۲۴۰۲۱۰۱	۶۳۳۵۴۵	۳۰۳۵۶۴۶۱۳۹۸

ایرانسل						سال
خطوط مشغول به کار			خطوط واگذار شده			
اعتباری	دائمی	جمع	اعتباری	دائمی	جمع	
...	...	۹۹۳۵۱۳	۲۶۳۸۳۱۶(۱)۱۳۹۴
۱۰۴۳۲۶۱	۱۰۵۳۸	۱۰۵۳۷۹۹	۲۷۱۵۲۹۳	۲۸۹۸۸	۲۷۴۴۲۸۱ ۱۳۹۵
۱۱۱۶۴۷۷	۱۱۲۷۸	۱۱۲۷۷۵۵	۲۶۹۴۵۷۳	۵۷۶۰۶	۲۷۵۲۱۷۹ ۱۳۹۶
۱۴۰۳۷۹۹	۱۴۱۸۰	۱۴۱۷۹۷۹	۲۴۶۵۹۲۸	۵۴۹۰۷	۲۵۲۰۸۳۵ ۱۳۹۷
۱۶۱۳۳۰۳	۶۵۱۷۱	۱۶۷۷۳۷۴	۲۷۲۶۸۷۶	۸۹۱۵۸	۲۸۱۶۰۳۴۱۳۹۸

رایتل						سال
خطوط مشغول به کار			خطوط واگذار شده			
اعتباری	دائمی	جمع	اعتباری	دائمی	جمع	
۴۴۰۱۰	۲۹۳	۴۴۳۰۳	۱۴۹۶۸۶	۵۹۶	۱۵۰۲۸۲(۱)۱۳۹۴
۶۴۱۶۴	۳۸۲	۶۴۵۴۶	۲۳۴۱۷۵	۱۳۹۵	۲۳۵۵۷۰ ۱۳۹۵
۶۵۹۵۶	۳۵۹	۶۶۳۱۵	۲۷۶۸۰۳	۱۵۰۵	۲۷۸۳۰۸ ۱۳۹۶
۱۲۸۱۷۳	۹۳۷	۱۲۹۱۱۰	۲۷۵۷۹۶	۱۶۵۵	۲۷۷۴۵۱ ۱۳۹۷
۱۲۵۶۳۳	۱۲۲۴	۱۲۶۸۵۷	۲۳۶۸۰۴	۲۰۶۰	۲۳۸۸۶۴۱۳۹۸

۱- اطلاعات توسط کارشناسان دستگاه ذی ربط تجدیدنظر شده است.

۲- علت اختلاف در سرجمع با اجزاء به دلیل لحاظ نشدن خطوط دائمی و اعتباری ایرانسل می باشد.

مأخذ - اداره کل ارتباطات و فناوری اطلاعات استان گیلان.

۱۳-۳- جمعیت ۶ ساله و بیش تر بر حسب استفاده از فناوری اطلاعات و ارتباطات

سال	کل جمعیت ۶ ساله و بیش تر	جمعیت دارای تلفن همراه	جمعیت استفاده کننده از رایانه	جمعیت کاربر اینترنت
۱۳۸۷	۲۱۵۵۷۴۶	×	×	۲۱۲۳۲۵
۱۳۸۹	۲۲۱۸۶۹۴	۱۲۹۲۷۷۸	۳۹۸۵۹۱	۲۴۳۸۶۶
۱۳۹۲ ^(۱)	۲۲۸۱۰۶۷	۱۶۹۹۵۱۶	۵۸۶۰۲۲	۵۱۸۱۴۵
۱۳۹۴ ^(۱)	۲۳۶۰۸۹۶	۱۹۴۰۴۳۹	۸۶۸۱۳۶	۱۰۰۶۹۵۰
۱۳۹۶	۲۳۸۹۴۰۸	۱۹۸۴۲۰۱	۱۱۲۷۹۷۰	۱۵۱۵۴۹۳

۱- به علت تغییر برآوردهای جمعیتی از سوی مرکز آمار ایران، اطلاعات سال‌های قبل از سال ۱۳۹۶ تغییر یافته است. مأخذ - مرکز آمار ایران. دفتر صنعت، معدن و زیربنایی.

۱۳-۴- خانوارهای استان بر حسب برخورداری از فناوری اطلاعات و ارتباطات در محل سکونت

سال	کل خانوارهای استان	خانوارهای دارای تلفن	خانوارهای دارای رایانه	خانوارهای با دسترسی به اینترنت در محل سکونت
۱۳۸۷	۷۱۳۰۳۴	۶۵۷۹۵۴	۱۷۲۶۱۴	۹۵۲۰۵
۱۳۸۹	۷۵۶۰۳۷	۷۲۴۶۰۹	۲۱۸۲۶۰	۱۳۲۴۴۹
۱۳۹۲ ^(۱)	۸۱۰۳۲۹	۷۷۸۸۲۰	۳۷۱۷۰۰	۳۰۶۲۴۹
۱۳۹۴ ^(۱)	۸۴۳۹۴۸	۸۳۹۷۱۸	۴۸۴۱۰۹	۴۶۸۱۶۳
۱۳۹۶	۸۶۳۶۵۲	۸۴۹۲۱۹	۵۵۱۰۰۶	۶۰۷۹۹۶

۱- به علت تغییر برآوردهای جمعیتی از سوی مرکز آمار ایران، اطلاعات سال‌های قبل از سال ۱۳۹۶ تغییر یافته است. مأخذ - مرکز آمار ایران. دفتر صنعت، معدن و زیربنایی.

۱۳-۵- تعداد خطوط پرسرعت اینترنت ثابت به تفکیک نوع در پایان اسفند

سال	جمع	خانگی	تجاری
۱۳۹۴	۲۲۸۵۲۶	۱۷۹۴۳۶	۴۹۰۹۰
۱۳۹۵	۳۱۷۹۳۰	۲۴۷۴۳۲	۷۰۴۹۸
۱۳۹۶	۳۰۶۰۱۷	۲۳۷۶۵۱	۶۸۳۶۶
۱۳۹۷	۴۳۷۰۸۲	۴۱۳۱۶۷	۲۳۹۱۵
۱۳۹۸	۳۱۱۲۲۹	۲۸۲۸۸۲	۲۸۳۴۷

مأخذ - اداره کل ارتباطات و فناوری اطلاعات استان گیلان.

۱۳-۶- تعداد مشترکان نسل سوم و چهارم اینترنت (3G و 4G) به تفکیک نوع اپراتور در پایان اسفند

سال	جمع	همراه اول	ایرانسل	رایتل
۱۳۹۴	(۱)۲۲۳۲۸۷۷	۱۰۸۰۷۹۵	۹۹۳۵۱۳	(۱)۱۵۸۵۶۹
۱۳۹۵	۲۵۷۲۱۸۲	۱۲۷۳۱۶۰	۱۰۵۳۷۹۹	۲۴۵۲۲۳
۱۳۹۶	۱۷۴۹۱۶۹	۱۰۹۰۶۶۵	۵۸۹۵۳۳	۶۸۹۷۱
۱۳۹۷	۱۹۵۴۸۰۴	۱۱۷۰۱۶۵	۷۸۳۳۹۲	۱۲۴۷
۱۳۹۸	۱۹۹۸۱۱۵	۹۵۵۰۸۴	۱۰۴۱۹۱۷	۱۱۱۴

۱- اطلاعات توسط کارشناسان دستگاه ذی ربط تجدیدنظر شده است.

مأخذ - اداره کل ارتباطات و فناوری اطلاعات استان گیلان.

۷-۱۳- تعداد ایستگاه‌ها و فرستنده‌های اصلی رادیویی موج متوسط، تلویزیونی و اف ام

رادیو					سال
تعداد فرستنده‌های پخش کننده برنامه در هر شبکه			فرستنده اصلی	ایستگاه	
برون مرزی	شبکه استانی	شبکه سراسری			
۱	۱	۱	۴	۲	۱۳۸۰
۱	۱	۱	۳	۲	۱۳۸۵
۱	۲	۱	۴	۲	۱۳۹۰
۱	۱	۱	۳	۱	۱۳۹۴
۱	۱	۱	۳	۱	۱۳۹۵
...	۱۳۹۶
...	۱۳۹۷
...	۱۳۹۸

تلویزیون					سال
فرستنده اصلی				ایستگاه ^(۱)	
شبکه سوم	شبکه دوم	شبکه اول	جمع		
۷۵	۴۵	۸۸	۲۵۹	۱۰۲	۱۳۸۰
۱۳۳	۷۹	۱۲۵	۴۳۸	۱۵۳	۱۳۸۵
۲۶۳	۲۴۲	۲۶۴	۱۱۰۳	۲۷۹	۱۳۹۰
۲۹۲	۲۶۲	۲۹۶	۱۲۱۰	۳۰۷	۱۳۹۴
۲۹۲	۲۶۲	۲۹۶	۱۲۱۰	۳۰۷	۱۳۹۵
...	۱۳۹۶
...	۱۳۹۷
...	۱۳۹۸

اف ام		تلویزیون			سال
		فرستنده اصلی			
فرستنده اصلی	ایستگاه	شبکه خبر	شبکه پنجم	شبکه چهارم	
۱۹	۱۰	۱۱	۱۱	۲۹	۱۳۸۰
۶۰	۱۷	۱۸	۱۸	۶۵	۱۳۸۵
۱۲۰	۲۷	۳۱	۱۷۴	۱۲۹	۱۳۹۰
.	.	۲۵	۲۹۵	۴۰	۱۳۹۴
.	.	۲۵	۲۹۵	۴۰	۱۳۹۵
...	۱۳۹۶
...	۱۳۹۷
...	۱۳۹۸

۱- با احتساب ایستگاه‌های زمینی ماهواره‌ای.

مأخذ - صدا و سیما جمهوری اسلامی ایران مرکز گیلان.

۱۳-۸- واحدهای پستی مورد بهره‌برداری بر حسب نوع مالکیت

غیردولتی		دولتی			سال و شهرستان
دفتر مشترک پست و مخابرات	نماینده پستی	دفتر پست روستایی	دفتر پست شهری	اداره کل و اداره	
۰	۴۲	۲۷	۲۶	۱۶	۱۳۸۰
۰	۷۵	۹۲	۱۲۶	۱۶	۱۳۸۵
۰	۱۴	۱۲	۳۳	۱۶	۱۳۹۰
۰	۷	۴	۴۱	۱۶	۱۳۹۴
۰	۰	۴	۳۹	۱۶	۱۳۹۵
۰	۵	۵	۵۵	۱۶	۱۳۹۶
۰	۷	۱	۳۵	۱۶	۱۳۹۷
۰	۸	۱	۳۵	۱۶	۱۳۹۸
۰	۰	۰	۰	۱	آستارا
۰	۰	۰	۱	۱	آستانه اشرفیه
۰	۱	۰	۰	۱	املش
۰	۰	۰	۰	۱	بندر انزلی
۰	۰	۰	۳	۱	تالش
۰	۱	۰	۱۲	۱	رشت
۰	۰	۰	۱	۱	رضوانشهر
۰	۳	۰	۳	۱	رودبار
۰	۰	۰	۵	۱	رودسر
۰	۰	۰	۱	۱	سیاهکل
۰	۰	۰	۰	۱	شفت
۰	۰	۱	۲	۱	صومعه سرا
۰	۳	۰	۰	۱	فومن
۰	۰	۰	۱	۱	لاهیجان
۰	۰	۰	۵	۱	لنگرود
۰	۰	۰	۱	۱	ماسال



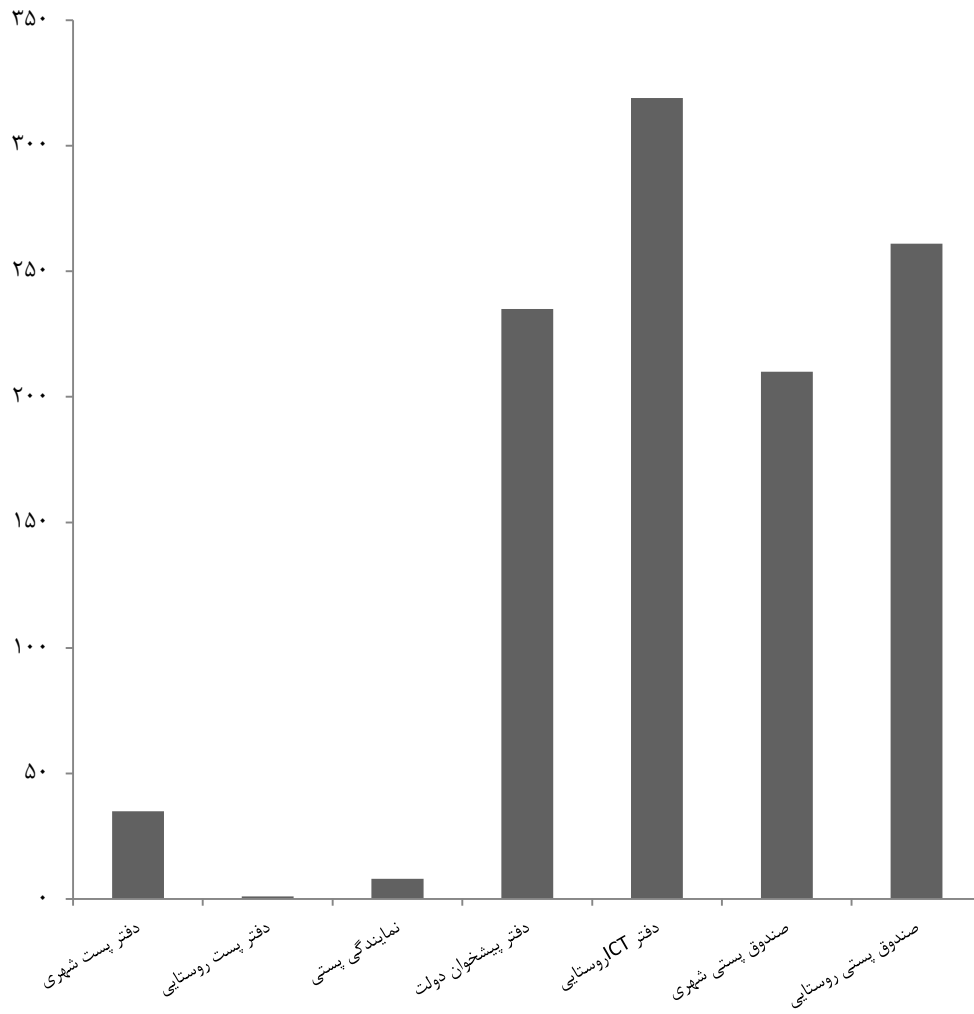
۸-۱۳- واحدهای پستی مورد بهره‌برداری بر حسب نوع مالکیت (دنباله)

تعداد مرسولات	صندوق پستی		غیردولتی		سال و شهرستان
	روستایی	شهری	دفتر ICT روستایی	دفتر پیشخوان دولت	
...	۴۵۴	۳۲۵	۱۳۸۰
...	۱۶۸	۲۳۵	۱۳۸۵
(۱)۱۰۹۵۹۰۴۲	۱۰۹	۲۳۱	۵۳۳	۲۶۹	۱۳۹۰
۱۱۷۷۹۸۱۸	۲۸۹	۲۶۱	۴۲۳	۲۵۲	۱۳۹۴
۱۱۴۴۶۰۱۰	۲۹۶	۲۲۲	۳۹۲	۲۲۵	۱۳۹۵
۱۱۹۸۸۹۸۹	۲۸۲	۲۱۳	۳۷۵	۲۱۸	۱۳۹۶
(۲)۴۵۴۰۸۸۵	۳۱۱	۲۷۴	۲۹۸	۲۲۱	۱۳۹۷
۴۹۱۰۲۷۶	۲۶۱	۲۱۰	۳۱۹	۲۳۵	۱۳۹۸
۶۷۸۴۵	۱۰	۱۰	۷	۱۲	آستارا
۱۰۸۹۱۹	۱۸	۷	۲۸	۱۱	آستانه اشرفیه
۱۸۹۸۵	۱۶	۱۱	۱۶	۲	املش
۲۱۱۱۳۷	۵	۱۵	۹	۱۲	بندرانزلی
۶۷۳۸۹	۱۰	۶	۱۸	۲۰	تالش
۳۸۵۴۲۱۶	۶۴	۴۰	۶۰	۸۰	رشت
۳۶۲۸۱	۱۰	۹	۹	۵	رضوانشهر
۴۷۶۱۱	۲۰	۱۸	۱۲	۵	رودبار
۹۵۷۲۷	۱۵	۳۰	۲۶	۱۹	رودسر
۱۷۷۱۳	۵	۶	۹	۴	سیاهکل
۱۴۷۴۶	۲۱	۴	۱۷	۳	شفت
۶۱۸۶۴	۶	۱۵	۱۹	۷	صومعه سرا
۴۴۸۹۱	۲	۷	۲۰	۵	فومن
۱۵۳۳۶۲	۳۹	۱۱	۴۱	۲۶	لاهیجان
۸۳۵۸۵	۱۴	۱۶	۲۶	۱۸	لنگرود
۲۶۰۰۵	۶	۵	۲	۶	ماسال

۱- اطلاعات توسط کارشناسان دستگاه ذی‌ربط تجدیدنظر شده است.

۲- به دلیل از دست دادن قراردادهای کلان مانند توزیع قبوض شاهد کاهش تعداد مرسولات نسبت به سال قبل می‌باشیم. مأخذ - اداره کل پست استان گیلان.

۱۳-۲- واحدهای پستی مورد بهره‌برداری: ۱۳۹۸



مبنا: جدول ۸-۱۳

۹-۱۳- انواع مرسولات پستی صادرشده درون استانی (مرسوله)

سفراری				عادی	جمع	سال و شهرستان
امانت	مطبوعات	بسته و کیسه	نامه			
۱۸۱	۵۵	(۱)۱۰۴۶۹	(۱)۲۹۷۹۳۶	(۱)۹۶۰۳۶۱۷	(۱)۱۰۲۴۳۶۷۴	۱۳۹۰
۱۱۷۷۸	۳۱۵	۴۰۲۸۶	۳۳۸۶۷۸	۹۹۳۵۹۲۲	۱۱۱۳۶۰۶۳	۱۳۹۴
۲۰۷۶	۴۰۲	۲۲۵۵۴	۳۸۶۳۴۳	۹۴۹۳۲۹۱	۱۰۵۸۰۴۹۹	۱۳۹۵
۱۸۳۷	۳۴۶	۸۲۱۱	۴۳۰۷۲۲	۹۹۹۴۲۰۹	۱۰۹۸۸۳۸۶	۱۳۹۶
۱۹۷۹	۳۷۳	۱۱۸۶۳	۴۱۲۶۱۳	۱۹۶۱۵۱۹	۲۹۴۸۹۹۴	۱۳۹۷
۳۱۶۳	۵۵۷	۳۱۴۴۵	۳۱۸۵۰۰	۲۳۳۵۸۱۰	۳۱۹۴۴۸۸	۱۳۹۸
۲۴۰	۰	۲۶۵	۱۳۸۴۹	۱۵۶۰	۳۲۳۶۸	آستارا
۱۰۵	۰	۲۰۰۹	۸۶۰۶	۲۲۴	۳۳۹۴۲	آستانه اشرفیه
۱۷۵	۰	۱۲۵	۱۱۷۹	۱۰۳	۷۸۱۸	املش
۱۸۲	۰	۳۶۷۸	۹۹۳۲	۱	۴۴۳۸۷	بندرانزلی
۶۱	۱۲۷	۱۸۶	۱۴۸۷۹	۸۷۱	۳۳۹۷۹	تالش
۱۴۹۲	۳۷۰	۲۲۱۵۱	۱۸۳۳۹۲	۲۳۲۳۳۹۶	۲۷۸۵۱۰۳	رشت
۲۵	۰	۲۲۲	۵۰۸۵	۳۲۷	۱۶۶۷۶	رضوانشهر
۱۱۱	۲۳	۲۴۳	۷۷۱۸	۲۷۴۹	۲۱۶۶۴	رودبار
۲۶۶	۲	۸۶۹	۱۲۹۳۸	۳۲۸۳	۴۵۵۱۸	رودسر
۲۰	۰	۱۷	۲۱۱۳	۵۵۴	۹۸۹۹	سیاهکل
۳۵	۰	۴۸	۲۲۴۵	۱۲۴	۸۵۱۲	شفت
۳۰	۰	۱۷۲	۱۱۸۱۱	۵۹۹	۳۰۹۰۷	صومعه سرا
۷۴	۰	۳۰۹	۶۹۲۴	۹۱۶	۱۹۶۵۲	فومن
۲۳۱	۰	۹۶۱	۱۷۶۳۵	۳۷۸	۵۲۵۵۸	لاهیجان
۸۹	۳۵	۱۶۱	۱۳۴۷۷	۶۹۴	۳۵۸۵۹	لنگرود
۲۷	۰	۲۹	۶۷۱۷	۳۱	۱۵۶۴۶	ماسال



۹-۱۳- انواع مرسولات پستی صادرشده درون استانی (دنباله) (مرسوله)

پست ویژه		پیشتاز		سال و شهرستان
بسته	پاکت	بسته	پاکت	
۸۴	۸۷۴	(۱)۹۹۶۴	(۱)۳۲۰۴۹۴	۱۳۹۰
۸۳۱	۱۹۰۶۷۴	۱۸۷۸۳	۵۹۸۷۹۶	۱۳۹۴
۵۹۶	۱۴۴۶۶۴	۱۶۷۷۷	۵۱۳۷۹۶	۱۳۹۵
۷۶۵	۱۱۴۳۲۳	۱۴۳۶۸	۴۲۳۶۰۵	۱۳۹۶
۲۷۹۳	۱۸۴۱۸۸	۱۸۹۶۶	۳۵۴۷۰۰	۱۳۹۷
۶۶۷۵	۱۲۷۱۸۳	۲۳۸۵۸	۳۴۷۲۹۷	۱۳۹۸
۳۲	۵۵۱۰	۵۲۱	۱۰۳۹۱	آستارا
۰	۶۷۵۴	۱۶۵۸	۱۴۵۸۶	آستانه اشرفیه
۰	۱۷۶۶	۲۷۴	۴۱۹۶	املش
۲	۸۶۴۴	۱۷۸۵	۲۰۱۶۳	بندرانزلی
۱۲۴	۳۹۸۸	۳۱۹	۱۳۴۲۴	تالش
۵۷۸۱	۴۷۹۵۴	۱۲۸۵۴	۱۸۷۷۱۳	رشت
۱	۳۶۰۱	۲۴۴	۷۱۷۱	رضوانشهر
۵	۲۲۶۴	۲۳۴	۸۳۱۷	رودبار
۱۹	۱۰۱۵۴	۱۱۷۴	۱۶۸۱۳	رودسر
۲۸۰	۱۶۸۴	۱۱۲	۵۱۱۹	سیاهکل
۲۶	۱۵۲۶	۵۷۱	۳۹۳۷	شفت
۱۷۳	۷۰۳۱	۴۳۲	۱۰۶۵۹	صومعه سرا
۰	۳۸۰۶	۴۳۸	۷۱۸۵	فومن
۴۶	۱۱۳۹۸	۱۶۶۴	۲۰۲۴۵	لاهیجان
۵۷	۷۹۳۲	۱۴۴۵	۱۱۹۶۹	لنگرود
۱۲۹	۳۱۷۱	۱۳۳	۵۴۰۹	ماسال

۱- اطلاعات توسط کارشناسان دستگاه ذی ربط تجدیدنظر شده است.

مأخذ - اداره کل پست استان گیلان.

۱۰-۱۳- انواع مرسولات پستی صادرشده برون استانی (مرسوله)

سفارشی				عادی	جمع	سال و شهرستان
امانت	مطبوعات	بسته و کیسه	نامه			
(۱)۲۹۵۷	(۱)۱۲۱	(۱)۲۲۲۱	(۱)۱۸۴۹۹۱	(۱)۸۹۷۹۸	(۱)۷۱۴۳۹۸	۱۳۹۰
۲۳۱۸۵	۱۱۸۶	۱۱۳۰۱	۵۱۸۹۶	۸۶۶۲۳	۶۳۵۴۰۵	۱۳۹۴
۳۸۲۱۱	۱۱۳۶	۳۲۷۱۹	۶۹۵۶۸	۱۸۰۴۲۹	۸۵۸۵۳۶	۱۳۹۵
۷۰۳۸۲	۱۱۹۳	۷۲۶۹۶	۸۹۶۶۰	۱۵۵۶۵۵	۹۹۵۱۱۲	۱۳۹۶
۹۲۵۱۲	۱۱۳۷	۲۰۲۶۲۷	۱۳۷۹۹۸	۴۴۷۱۶۸	۱۵۸۳۷۵۹	۱۳۹۷
۱۱۰۴۴۳	۱۴۵۹	۵۲۹۲۸۸	۲۸۹۶۳۳	(۲)۰	۱۷۰۹۲۷۸	۱۳۹۸
۴۲۵۶	۰	۲۳۱۴	۲۹۷۸	۰	۳۵۴۱۵	آستارا
۴۰۳۰	۱	۳۹۳۰۸	۱۲۲۵۸	۰	۷۴۸۹۳	آستانه اشرفیه
۳۴۵۹	۴	۱۴۹۷	۴۷۷	۰	۱۱۱۶۰	املش
۴۱۱۷	۱	۶۸۴۷۲	۲۰۱۸۲	۰	۱۶۵۷۸۶	بندرانزلی
۳۱۲۴	۱۸۹	۲۳۹۸	۲۵۱۵	۰	۳۳۳۳۵	تالش
۴۳۴۰۶	۱۰۶۴	۳۷۴۸۹۱	۲۰۷۹۸۴	۰	۱۰۶۴۳۹۷	رشت
۲۸۳۶	۶	۲۸۷۷	۲۰۷۵	۰	۱۹۵۹۹	رضوانشهر
۴۳۹۱	۶۸	۴۰۳۲	۳۲۷۵	۰	۲۵۹۱۲	رودبار
۸۷۷۰	۱۸	۶۰۴۰	۴۲۵۳	۰	۵۰۰۸۴	رودسر
۹۹۴	۰	۲۵۴	۸۷۸	۰	۷۸۱۴	سیاهکل
۱۲۶۳	۰	۶۱۴	۲۸۳	۰	۶۲۳۴	شفت
۱۷۶۴	۳	۲۴۶۸	۸۹۲۰	۰	۳۰۹۵۷	صومعه سرا
۵۶۹۳	۲	۵۴۹۸	۳۹۴۸	۰	۲۵۲۲۱	فومن
۱۵۹۵۸	۰	۱۶۰۸۷	۱۴۴۷۹	۰	۱۰۰۴۴۷	لاهیجان
۵۰۲۱	۹۷	۲۳۰۶	۳۴۴۶	۰	۴۷۶۷۱	لنگرود
۱۳۶۱	۶	۲۳۲	۱۶۸۲	۰	۱۰۳۵۳	ماسال



۱۳-۱۰- انواع مرسولات پستی صادرشده برون استانی (دنباله) (مرسوله)

پست ویژه		پیشتاز		سال و شهرستان
بسته	پاکت	بسته	پاکت	
۱۵۶	۹۵۷	(۱)۲۳۲۱۵	(۱)۴۰۹۹۸۲	۱۳۹۰
۴۵۷۳	۱۴۶۶۶	۵۰۸۹۷	۳۹۱۰۷۸	۱۳۹۴
۳۷۲۸	۱۳۶۹۳	۵۸۶۷۴	۴۶۰۳۷۸	۱۳۹۵
۲۹۲۷	۱۵۴۷۰	۸۸۲۱۹	۴۹۸۹۱۰	۱۳۹۶
۳۰۷۳	۱۶۵۲۰	۱۶۵۰۶۹	۵۱۷۶۵۵	۱۳۹۷
۳۷۰۱	۱۵۱۶۵	۲۵۳۲۷۵	۵۰۶۳۱۴	۱۳۹۸
۷۶	۶۶۹	۹۲۳۰	۱۵۸۹۲	آستارا
۱۳	۵۰۳	۳۸۶۶	۱۴۹۱۴	آستانه اشرفیه
۹	۹۸	۲۴۶۰	۳۱۵۶	املش
۷۷	۷۹۱	۳۵۹۷۸	۳۶۱۶۸	بندرانزلی
۶۰	۲۱۹	۵۳۰۸	۱۹۵۲۲	تالش
۱۷۶۶	۵۷۷۶	۱۴۵۰۲۱	۲۸۴۴۸۹	رشت
۱۵۰	۶۱۴	۳۰۵۳	۷۹۸۸	رضوانشهر
۸۸	۳۶۹	۳۹۳۷	۹۷۵۲	رودبار
۲۴۰	۱۵۵۲	۷۶۲۶	۲۱۵۸۵	رودسر
۴۴	۱۲۵	۱۸۱۹	۳۷۰۰	سیاهکل
۸	۱۷۶	۹۷۸	۲۹۱۲	شفت
۵۰	۳۱۷	۵۰۵۰	۱۲۳۸۵	صومعه سرا
۲۴	۱۸۲	۱۵۰۹	۸۳۶۵	فومن
۹۵۵	۳۰۴۴	۱۲۴۹۷	۳۷۴۲۷	لاهیجان
۱۲۸	۵۳۶	۱۴۱۶۸	۲۱۹۶۹	لنگرود
۱۳	۱۹۴	۷۷۵	۶۰۹۰	ماسال

۱- اطلاعات توسط کارشناسان دستگاه ذی ربط تجدیدنظر شده است.

۲- به دلیل عدم امکان رهگیری مرسولات عادی و بهبود سیاست‌های کیفی شرکت از دریافت مرسولات عادی صادره خودداری گردید لذا مرسولات عادی به سمت مرسولات با ارزش افزوده مثل سفارشی و پیشتاز و ویژه سوق داده شده است. مأخذ - اداره کل پست استان گیلان.

۱۱-۱۳- تعداد مرسولات پستی صادر شده به مقصد خارج از کشور (مرسوله)

سفارشی				عادی	جمع	سال و شهرستان
امانت	مطبوعات	بسته و کیسه	نامه			
۵۷۶	۸	۱۶۷	۲۰۲	۰	۹۷۰	۱۳۹۰
۲۶۴۵	۴۵	۱۷۵۲	۶۹۳	۰	۸۳۵۰	۱۳۹۴
۲۹۰۴	۴۳	۱۸۴۶	۷۱۷	۰	۶۹۷۵	۱۳۹۵
۳۰۲۸	۱۰	۱۶۲۸	۶۰۷	۰	۵۴۹۱	۱۳۹۶
۵۱۵۵	۲۰	۱۶۷۴	۶۰۹	۰	۸۱۳۲	۱۳۹۷
۴۱۷۹	۱۵۴	۱۱۹۰	۶۷۳	۰	۶۵۱۰	۱۳۹۸
۳۰	۰	۹	۱۵	۰	۶۲	آستارا
۳۹	۰	۲۰	۲۲	۰	۸۴	آستانه اشرفیه
۰	۰	۱	۶	۰	۷	املش
۵۹۶	۰	۱۳۰	۱۶۲	۰	۹۶۴	بندر انزلی
۲۸	۰	۲۲	۱۷	۰	۷۵	تالش
۳۱۴۵	۱۵۴	۸۸۸	۳۷۰	۰	۴۷۱۶	رشت
۰	۰	۰	۲	۰	۶	رضوانشهر
۲۵	۰	۶	۰	۰	۳۵	رودبار
۷۱	۰	۲۲	۲۱	۰	۱۲۵	رودسر
۰	۰	۰	۰	۰	۰	سیاهکل
۰	۰	۰	۰	۰	۰	شففت
۰	۰	۰	۰	۰	۰	صومعه سرا
۵	۰	۳	۶	۰	۱۸	فومن
۲۳۷	۰	۶۹	۳۷	۰	۳۵۷	لاهیجان
۰	۰	۲۰	۱۳	۰	۵۵	لنگرود
۳	۰	۰	۲	۰	۶	ماسال




۱۱-۱۳- تعداد مرسولات پستی صادر شده به مقصد خارج از کشور (دنباله) (مرسوله)

پیش‌تاز		سال و شهرستان
بسته	پاکت	
۴	۱۳	۱۳۹۰
۵۷	۳۱۵۸	۱۳۹۴
۵۲	۱۴۱۳	۱۳۹۵
۳۶	۱۸۲	۱۳۹۶
۷۲	۶۰۲	۱۳۹۷
۳۸	۲۷۶	۱۳۹۸
۱	۷	آستارا
۰	۳	آستانه اشرفیه
۰	۰	املش
۵	۷۱	بندر انزلی
۲	۶	تالش
۳	۱۵۶	رشت
۰	۴	رضوانشهر
۲	۲	رودبار
۱	۱۰	رودسر
۰	۰	سیاهکل
۰	۰	شفت
۰	۰	صومعه سرا
۰	۴	فومن
۶	۸	لاهیجان
۱۸	۴	لنگرود
۰	۱	ماسال

مأخذ - اداره کل پست استان گیلان.

بازارهای مالی

فصل ۱۴



مقدمه

بانک‌ها، مؤسسات اعتباری، شرکت‌های بیمه، صندوق‌های قرض‌الحسنه و مؤسسات مالی استان را تشکیل می‌دهند که در زیر به تاریخچه فعالیت آماری و روش گردآوری اطلاعات آماری آن‌ها اشاره می‌شود.

۱- بانک

جمع‌آوری آمارهای پولی و مالی کشور با تأسیس بانک ملی ایران در سال ۱۳۰۷ شروع شد و از سال ۱۳۱۴، با تأسیس اداره آمار و بررسی‌های اقتصادی در این بانک گسترش یافت. پس از تشکیل بانک مرکزی ایران در سال ۱۳۳۹، این وظیفه به بانک مذکور واگذار شد. در حال حاضر جمع‌آوری آمار و اطلاعات این بخش از طریق بانک‌های استان و مؤسسات اعتباری غیربانکی انجام شده و به‌صورت سری‌زمانی از سال ۱۳۸۰ در این سالنامه ارائه گردیده است.

۲- بیمه

شرکت سهامی بیمه ایران در سال ۱۳۱۴ تأسیس شد. جمع‌آوری آمارهای مربوط به بیمه، با تشکیل اداره آمار و اطلاعات در شرکت مذکور، از سال ۱۳۳۹ شروع شد. این اداره پس از تغییر و تحولاتی، در سال ۱۳۴۵ تجدید سازمان یافت و با امکانات گسترده‌تری به جمع‌آوری آمارهای بیمه در کشور پرداخت. در سال ۱۳۵۰، بیمه مرکزی ایران با هدف هدایت و نظارت فعالیت‌های بیمه تأسیس گردید و تهیه و انتشار آمارهای بیمه به اداره آمار این سازمان واگذار شد. شرکت سهامی بیمه آسیا در سال ۱۳۳۸ به منظور انجام انواع معاملات بیمه و عملیات بازرگانی تأسیس شد و در سال ۱۳۵۸ بر اساس مصوبه شورای انقلاب اسلامی همراه با سایر بیمه‌های خصوصی، ملی اعلام گردید. در نیمه دوم سال ۱۳۶۰ اولین شعبه

اعتباری انجام می‌شود که اطلاعات آماری آن‌ها، تاکنون به‌طور جامع جمع‌آوری نشده است. اطلاعات و آمار مندرج در این فصل، شامل تعداد واحدهای بانکی، سپرده‌های بخش دولتی و غیردولتی نزد بانک‌ها و بدهی بخش‌های مذکور به بانک‌ها، اعتبارات اعطایی بانک‌ها به بخش غیردولتی برحسب بخش‌های اقتصادی، اسناد متبادله بانکی، وضعیت اوراق مشارکت منتشره، موجودی اوراق قرضه دولتی، حق بیمه عاید شده و خسارت واقع شده بازار بیمه و مشخصات شرکت‌های تعاونی اعتبار می‌باشد.

تعاریف و مفاهیم به کار رفته در این فصل
به شرح زیر است:

عملیات بانکی: عبارت از قبول سپرده، اعطای تسهیلات بانکی، معاملات برات و سفته، معاملات ارزی، عملیات مربوط به اوراق و اسناد بهادار، نقل و انتقال وجوه در داخل کشور و نظایر آن طبق قانون است.

واحد بانکی: عبارت از شعبه، نمایندگی و باجه است.

بخش دولتی: به دولت، شرکت‌ها، مؤسسات دولتی و شهرداری‌ها اطلاق می‌شود.

بخش غیردولتی: شامل بخش خصوصی، نهادهای انقلاب اسلامی و بعضی از شرکت‌های تحت پوشش وزارتخانه‌ها است.

بیمه آسیا در شهرستان رشت افتتاح شد و در سال ۱۳۷۵ سرپرستی گیلان تشکیل گردید. شرکت سهامی بیمه دانا صرفاً در رشته بیمه‌های اشخاص فعالیت می‌نمود که در اواخر سال ۱۳۷۵، مجوز فعالیت بیمه‌ای در زمینه اطلاعات بیمه‌های اشیاء و مسئولیت را توسط مجلس شورای اسلامی اخذ نمود.

شرکت سهامی بیمه البرز در سال ۱۳۷۰ در شهر رشت تاسیس شد. اطلاعات آمار شرکت‌های بیمه استان که در خصوص بیمه‌نامه صادر شده، حق بیمه عاید شده و تعداد و مبلغ خسارت واقع شده می‌باشد در قالب جداول آماری و به صورت سری زمانی از سال ۱۳۹۰ درج شده است. لازم به ذکر است، سری زمانی ارائه شده در این سالنامه نسبت به آمار سال‌های قبل که در سالنامه‌های گذشته درج شده بود توسط منابع ذی‌ربط تجدید نظر شده است.

۳- سایر فعالیت‌های مالی

علاوه بر موارد فوق، فعالیت‌هایی توسط شرکت‌های تعاونی اعتبار، برای تأمین نیازهای مالی اعضای این شرکت‌ها انجام می‌شود که آمارهای مربوط به آن، از سال ۱۳۷۰ به‌صورت ثبتي از وزارت تعاون دریافت و منتشر شده است. به‌علاوه فعالیت‌هایی توسط صندوق‌های قرض‌الحسنه و سایر مؤسسات

مساقات، جعاله، معاملات سلف، اجاره به شرط تملیک، قرض الحسنه و خرید دین.

بدهی بخش غیردولتی: عبارت از مجموع مانده‌ی تسهیلات و وام‌هایی است که توسط بانک‌ها به بخش غیردولتی اعطا می‌شود.

مانده در پایان سال: به حاصل جمع مابه‌التفاوت پرداختی‌ها و دریافتی‌ها در طول سال با موجودی اول سال اطلاق می‌شود.

فروش اقساطی: عبارت از واگذاری "عین" به بهای معلوم به غیر، به ترتیبی است که تمام یا قسمتی از بهای مذکور به اقساط مساوی و یا غیرمساوی در سررسید یا سررسیدهای معین دریافت گردد.

مضاربه: قراردادی است که به موجب آن یکی از طرفین (مالک) عهده‌دار تأمین سرمایه (نقدی) می‌شود، با قید اینکه طرف دیگر (عامل) با سرمایه مذکور تجارت کند و در سود حاصله هر دو طرف شریک باشند.

معاملات سلف: منظور از معاملات سلف، پیش‌خرید نقدی محصولات تولیدی به قیمت معین است.

قرض الحسنه: عقدی است که به موجب آن بانک‌ها مبلغ معینی را طبق ضوابط مقرر به اشخاص اعم از حقیقی یا حقوقی به قرض واگذار نمایند.

سپرده‌های بخش غیردولتی: سپرده‌هایی است که به وسیله اشخاص حقیقی و حقوقی خصوصی طبق ضوابطی به بانک‌ها سپرده می‌شود. **سپرده‌های قرض الحسنه پس‌انداز:** به این‌گونه سپرده‌ها سودی تعلق نمی‌گیرد. ولی طبق قانون، بانک‌ها می‌توانند به منظور جذب و تجهیز این‌گونه سپرده‌ها، به قید قرعه جوایز ثابت نقدی و یا جنسی به سپرده‌گذاران اعطا کنند.

سپرده‌های سرمایه‌گذاری مدت‌دار: به سپرده‌هایی اطلاق می‌شود که بانک‌ها به صورت سپرده‌های سرمایه‌گذاری کوتاه‌مدت یا بلندمدت از مردم قبول می‌کنند. بانک‌ها در مورد سپرده‌های سرمایه‌گذاری مدت‌دار فقط به‌عنوان وکیل سپرده‌گذار عمل می‌کنند و منافع حاصل از این سپرده‌ها طبق عقود اسلامی مورد استفاده قرار می‌گیرد. منافع بر اساس عقد قراردادی، بین سپرده‌گذار و بانک تقسیم می‌شود.

تسهیلات اعطایی به بخش غیردولتی: تسهیلاتی است که بانک‌ها از طریق قراردادهای مختلف اسلامی به موجب قانون عملیات بانکی بدون ربا و آیین‌نامه‌های مصوب، از ابتدای سال ۱۳۶۳ به بخش غیردولتی اعطا می‌کنند. این قراردادهای عبارتند از: مشارکت حقوقی، مشارکت مدنی، فروش اقساطی، سرمایه‌گذاری مستقیم، مضاربه، مزارعه،

دیگر، در صورت وقوع یا بروز حادثه خسارت وارده بر وی را جبران کند یا وجه معینی را بپیر دارد. متعهد را بیمه‌گر (شرکت)، طرف تعهد را بیمه‌گذار (فرد یا موسسه) و وجه پرداختی را حق بیمه می‌نامند.

حق بیمه‌ی عاید شده: بخشی از حق بیمه‌های صادره‌ی سال جاری و سال‌های قبل است که به پوشش‌های بیمه‌ای ارائه‌شده از ابتدا تا انتهای دوره مورد گزارش تعلق می‌گیرد. حق بیمه‌ی عاید شده از فرمول زیر محاسبه می‌شود: ذخیره‌ی حق بیمه سال قبل + (ذخیره حق بیمه‌ی سال جاری - حق بیمه‌ی صادره) = حق بیمه‌ی عاید شده

خسارت واقع شده: عبارت از کل خسارت‌هایی است که در دوره مورد گزارش ایجاد شده است، اعم از اینکه پرداخت‌شده یا در دست بررسی و پرداخت (معوق) باشد. خسارت واقع‌شده از فرمول زیر محاسبه می‌شود: خسارت معوق ابتدای سال - (خسارت معوق پایان سال + خسارت پرداختی) = خسارت واقع‌شده.

خسارت پرداختی: وجهی است که بیمه‌گر بعد از وقوع حادثه موضوع بیمه، جهت جبران خسارت به بیمه‌گذار پرداخت می‌کند.

بیمه‌ی آتش‌سوزی: بیمه‌ای است که زیان‌ها و خسارات مالی ناشی از آتش‌سوزی، صاعقه و

جعاله: عبارت از التزام شخص (جاعل یا کارفرما) به ادای مبلغ یا اجرت معلوم (جعل) در مقابل انجام عملی معین طبق قرارداد است. طرفی که عمل را انجام می‌دهد "عامل" یا پیمانکار نامیده می‌شود.

مشارکت مدنی: عبارت از درآمیختن سهم‌الشراکه‌ی نقدی و یا غیرنقدی اشخاص حقیقی و یا حقوقی متعدد به نحو مشاع، به‌منظور انتفاع طبق قرار داده است.

اجاره به شرط تملیک: عقد اجاره‌ای است که در آن شرط شود مستأجر در پایان مدت اجاره، در صورت عمل به شرایط مندرج در قرارداد، عین مستاجر را مالک شود.

مشارکت حقوقی: عبارت از تأمین قسمتی از سرمایه‌ی شرکت‌های سهامی جدید و یا خرید قسمتی از سهام شرکت‌های سهامی موجود است. **سرمایه‌گذاری مستقیم:** عبارت از تأمین سرمایه‌ی لازم برای اجرای طرح‌های تولیدی و طرح‌های عمرانی انتفاعی توسط بانک‌ها بدون مشارکت اشخاص حقیقی یا حقوقی غیربانکی است.

خرید دین: عبارت از پرداخت وجه سندی وعده‌دار مانند سفته و برات، پیش از سررسید آن سند، به مبلغی کمتر از ارزش اسمی آن است.

بیمه: عقدی است که به‌موجب آن یک طرف تعهد می‌کند در ازای دریافت وجه از طرف

خسارت به شخص ثالث و خسارت به سرنشین وسیله نقلیه مذکور را نیز جبران می‌نماید.

بیمه درمان: بیمه‌گر در چارچوب مصوب شورای عالی بیمه تعهد می‌کند که هزینه‌های معالجات پزشکی بیمه‌شدگان را تا مقدار مندرج در بیمه‌نامه پرداخت نماید. این بیمه برای داخل کشور به صورت گروهی و خانوادگی صادر می‌شود.

بیمه‌ی کشتی (بدنه): بیمه‌ای است که خسارت وارده به شناورهای دریایی و مسئولیت متصدیان آن را در مقابل شخص ثالث جبران می‌کند.

بیمه‌ی مهندسی: بیمه‌ای است که تمامی خسارت‌های وارده در هنگام عملیات نصب، مقاطعه‌کاری و... را بر اساس شرایط قرارداد جبران می‌کند.

بیمه‌ی هواپیمایی: بیمه‌ای است که خسارت وارده بر بدنه‌ی هواپیما، سرنشینان، محموله‌ی هواپیما و خدمه‌ی آن را جبران می‌کند.

بیمه پول: بیمه‌گر در چارچوب شرایط بیمه‌نامه تعهد می‌کند، زبان‌هایی که بر اثر بروز سرقت (مسلحانه) و حادثه (آتش‌سوزی، انفجار، سیل و...) به پول موجود در صندوق (بانک‌ها، مؤسسات مالی و...) یا در حال جابجایی وارد می‌شود، جبران کند. به طور کلی

انفجار را جبران می‌کند. همچنین شرایط این بیمه‌نامه قابل تعمیم به خطرهای تبعی مانند سیل، سقوط هواپیما، طوفان و مانند آن نیز است.

بیمه‌ی اتومبیل (بدنه): بیمه‌ای است که زیان وارده به وسیله‌ی نقلیه‌ی متعلق به بیمه‌گذار را جبران می‌نماید.

بیمه‌ی باربری (حمل و نقل): بیمه‌ای است که کالا را در مقابل خطرهای حمل و نقل کالاها از شروع سفر تا پایان آن تحت پوشش قرار می‌دهد. **بیمه‌ی پول:** بیمه‌ای است که خسارت ناشی از سرقت و آتش‌سوزی پول را بر اساس قرارداد جبران می‌کند.

بیمه‌ی حوادث (شخصی): بیمه‌ای است که خطرهای فوت، از کارافتادگی، نقص عضو، غرامت روزانه و هزینه‌های پزشکی ناشی از حادثه را در برمی‌گیرد و در صورت تحقق هر یک از خطرهای یادشده، خسارت وارده را جبران می‌نماید.

بیمه‌ی زندگی (عمر): نوعی بیمه است که در آن، بیمه‌گر متعهد می‌شود مبلغ معینی (به صورت سرمایه و یا مستمری) به بیمه‌گذار و یا اشخاص ثالثی که او تعیین کرده است پرداخت کند.

بیمه‌نامه شخص ثالث: بیمه‌ای است که زیان وارده به دارنده‌ی وسیله نقلیه‌ی زمینی در اثر

۱۵/۵ میلیون ریال بوده است. در این سال بیشترین سهم تعداد تسهیلات نزد همان بانکها مربوط به خدمات، بازرگانی و متفرقه با ۴۹/۸ درصد بوده است.

در سال ۱۳۹۸، حق بیمه عاید شده چهار بیمه آسیا، ایران، البرز و دانا ۸۲۱۱۸۴۹ میلیون ریال و خسارت پرداختی چهار بیمه فوق ۵۲۸۲۷۴۲ میلیون ریال بوده است.

در سال ۱۳۹۸ تعداد ۲۲ شرکت تعاونی اعتبار با ۴۳۷۷ عضو در استان فعال بوده که نسبت به سال قبل به ترتیب بدون تغییر و ۰/۵ درصد کاهش داشته است.

بیمه پول به دو رشته پول در گردش و پول در صندوق تقسیم می‌شود.

بیمه مسئولیت مدنی: بیمه‌گر در چارچوب شرایط بیمه‌نامه مسئولیت مدنی تعهد می‌کند، خسارت‌هایی را که بیمه‌گذار به‌طور غیر عمدی به اشخاص ثالث وارد می‌کند و مسؤول جبران آنها شناخته می‌شود، پرداخت نماید. بیمه مسئولیت حرفه‌ای (پزشکان، پیراپزشکان، وکلا و ...)، بیمه مسئولیت متصدیان حمل‌ونقل، بیمه مسئولیت کارفرما در قبال کارکنان، بیمه مسئولیت سازندگان ابنیه و بیمه مسئولیت عمومی و اماکن تفریحی (هتل، سینما، استخر، پارک و ...) از انواع این رشته بیمه است.

سایر انواع بیمه: شامل اکتشاف و استخراج نفت، صداقت و امانت، عدم‌النفع، مسئولیت مدنی، وام و اعتبار، و بیمه اموال در مقابل سرقت و ... است.

شرکت‌های تعاونی اعتبار: شرکت‌هایی هستند که تأمین نیازهای مالی اعضای تحت پوشش در قالب پرداخت انواع وام را بر عهده دارند و شامل شرکت‌های تعاونی اعتبار کارمندی، کارگری و اعتبار آزاد(سایر) می‌باشند.

گزیده اطلاعات

در سال ۱۳۹۸ متوسط سپرده هر سپرده‌گذار در بین بانک‌هایی که اطلاعات ارائه نموده‌اند

۱۴-۱ - تعداد واحدهای بانکی^(۱) در پایان سال

سال و شهرستان	جمع	اقتصاد نوین	تجارت	توسعه تعاون	توسعه صادرات	رفاه کارگران
۱۳۸۰	xx	...	۷۶	...	۲	۴۰
۱۳۸۵	xx	۲	۷۲	...	۲	۴۱
۱۳۹۰	xx	۴	۶۰	۱۷	۲	۴۲
۱۳۹۴	xx	۵	۵۴	۱۷	۲	۴۲
۱۳۹۵	xx	۵	۵۳	...	۲	۴۲
۱۳۹۶	xx	۵	۵۰	۱۷	۲	۴۲
۱۳۹۷	xx	۵	۴۴	۱۷	۲	۴۱
۱۳۹۸	xx	۶	۴۳	۱۷	۱	۴۱
آستارا	xx	۰	۲	۱	۰	۱
آستانه اشرفیه	xx	۰	۲	۱	۰	۱
املش	xx	۰	۰	۱	۰	۰
بندرانزلی	xx	۰	۴	۱	۰	۳
تالش	xx	۰	۱	۱	۰	۱
رشت	xx	۵	۱۸	۳	۱	۱۹
رضوانشهر	xx	۰	۱	۱	۰	۱
رودبار	xx	۰	۲	۱	۰	۳
رودسر	xx	۰	۴	۱	۰	۳
سیاهکل	xx	۰	۱	۱	۰	۱
شفت	xx	۰	۰	۱	۰	۱
صومعه سرا	xx	۰	۲	۱	۰	۱
فومن	xx	۰	۱	۱	۰	۱
لاهیجان	xx	۱	۲	۱	۰	۲
لنگرود	xx	۰	۱	۱	۰	۲
ماسال	xx	۰	۲	۰	۰	۱



۱-۱۴- تعداد واحدهای بانکی^(۱) در پایان سال (دنباله)

سال و شهرستان	سپه	سینا	صادرات	صنعت و معدن	قوامین
۱۳۸۰.....	۵۲	x	۱۲۹	۱	۰۰۰
۱۳۸۵.....	۵۲	x	۱۳۱	۱	۰۰۰
۱۳۹۰.....	۵۸	۱۴	۱۲۶	۲	۰۰۰
۱۳۹۴.....	۵۳	۱۶	۹۱	۲	۳۰
۱۳۹۵.....	۵۲	۱۶	۹۰	۲	۲۹
۱۳۹۶.....	۵۰	۱۶	۸۶	۲	۲۹
۱۳۹۷.....	۴۳	۱۶	۸۵	۲	۲۸
۱۳۹۸.....	۴۳	۱۶	۷۹	۲	۲۵
آستارا.....	۱	۱	۲	۰	۱
آستانه اشرفیه.....	۲	۱	۴	۰	۱
املش.....	۳	۱	۲	۰	۱
بندرانزلی.....	۳	۲	۷	۰	۳
تالش.....	۱	۱	۶	۰	۱
رشت.....	۱۷	۵	۳۳	۲	۹
رضوانشهر.....	۱	۰	۱	۰	۱
رودبار.....	۳	۱	۱	۰	۱
رودسر.....	۴	۱	۵	۰	۱
سیاهکل.....	۱	۰	۱	۰	۱
شفت.....	۱	۰	۱	۰	۰
صومعه سرا.....	۱	۰	۴	۰	۱
فومن.....	۱	۰	۲	۰	۱
لاهیجان.....	۲	۱	۳	۰	۲
لنگرود.....	۱	۱	۵	۰	۱
ماسال.....	۱	۱	۲	۰	۰



۱۴-۱ - تعداد واحدهای بانکی^(۱) در پایان سال (دنباله)

سال و شهرستان	کشاورزی	مسکن	ملت	ملی	مهر ایران
..... ۱۳۸۰	۷۰	۳۶	۶۹	۱۲۱	۰۰۰
..... ۱۳۸۵	۷۰	۴۰	۶۷	۱۲۴	۰۰۰
..... ۱۳۹۰	۷۰	۴۸	۵۷	۱۲۶	۰۰۰
..... ۱۳۹۴	۶۶	۵۰	۴۹	۱۲۲	۰۰۰
..... ۱۳۹۵	۶۶	۵۰	۴۹	۱۲۲	۰۰۰
..... ۱۳۹۶	۶۸	۵۰	۴۷	۱۲۱	۱۹
..... ۱۳۹۷	۶۶	۵۰	۴۷	۱۱۹	۰۰۰
..... ۱۳۹۸	۶۳	۵۰	۴۷	۱۱۳	۱۸
..... آستارا	۱	۲	۱	۳	۱
..... آستانه اشرفیه	۳	۳	۲	۳	۱
..... املش	۲	۱	۱	۱	۰
..... بندرانزلی	۳	۴	۲	۹	۱
..... تالش	۳	۲	۳	۱۰	۱
..... رشت	۱۷	۱۸	۲۰	۴۴	۷
..... رضوانشهر	۲	۲	۱	۲	۱
..... رودبار	۷	۳	۲	۸	۱
..... رودسر	۷	۳	۴	۸	۱
..... سیاهکل	۲	۱	۱	۱	۰
..... شفت	۱	۱	۱	۱	۰
..... صومعه سرا	۴	۱	۱	۵	۱
..... فومن	۲	۱	۱	۴	۱
..... لاهیجان	۳	۵	۳	۸	۱
..... لنگرود	۴	۲	۳	۴	۱
..... ماسال	۲	۱	۱	۲	۰

۱ - شامل بانک‌هایی می‌باشد که آمار ارائه نموده‌اند.

مأخذ - بانک‌های استان گیلان.

۲-۱۴- مؤسسات اعتباری غیربانکی در پایان سال

نور	ثامن الحجج	ثامن الاثمه	جمع	سال و شهرستان
x	x	۱۶	۱۶ ۱۳۸۰
x	x	۲۱	۲۱ ۱۳۸۵
x	۱۷	۲۶	۴۳ ۱۳۹۰
...	...	۲۶	۲۶ ۱۳۹۴
... ۱۳۹۵
... ۱۳۹۶
... ۱۳۹۷
۱۲ ۱۳۹۸
۱ آستارا
۱ آستانه اشرفیه
۱ املش
۰ بندرانزلی
۱ تالش
۳ رشت
۰ رضوانشهر
۰ رودبار
۱ رودسر
۰ سیاهکل
۰ شفت
۱ صومعه سرا
۱ فومن
۱ لاهیجان
۱ لنگرود
۰ ماسال

مأخذ - مؤسسات مالی و اعتباری استان گیلان.

۱۴-۳ - تعداد و مانده انواع سپرده‌ها نزد بانک‌ها^(۱) در پایان سال (میلیون ریال)

تجارت		اقتصاد نوین		جمع کل		سال و نوع سپرده
مبلغ	تعداد	مبلغ	تعداد	مبلغ	تعداد	
۵۲۹۳۱۷	۳۱۶۶۹۹	xx	xx	۱۳۸۰
۱۸۵۰۴۸۰	۵۳۱۸۲۸	۱۱۱۰۰۰	۱۳۶۷	xx	xx	۱۳۸۵ ^(۳)
۴۸۰۶۸۳۵	۷۷۷۵۸۲	۶۵۶۶۸۷	۳۷۱۷۵	xx	xx	۱۳۹۰ ^(۳)
۱۲۲۲۶۰۷۸	۶۳۵۶۳۵	۲۵۸۲۷۴۷	۶۳۵۸۰	xx	xx	۱۳۹۴
۱۴۸۷۲۳۷۷	۱۲۸۰۳۹۰	۳۰۶۹۰۵۶	۶۷۱۰۹	xx	xx	۱۳۹۵
۱۷۳۷۳۵۲۱	۱۴۵۳۶۶۶	۲۵۳۸۶۵۶	۵۱۲۹۴	xx	xx	۱۳۹۶
۲۲۲۷۷۲۷۸	۱۷۶۶۱۷۰	۲۰۱۴۰۴۶	۴۴۹۶۰	xx	xx	۱۳۹۷
۲۹۵۰۱۸۶۶	۲۳۶۱۰۱۷	۴۲۹۳۳۶۹	۸۶۶۸۸	xx	xx	۱۳۹۸
۵۰۳۴۷۶۵	۴۴۷۵۷۱	۲۳۴۴۴۵	۹۶۰۱	xx	xx	قرض الحسنه جاری
۱۳۹۵۷۵۲	۱۲۶۳۵۴۰	۷۰۳۳۸	۲۰۰۲۹	xx	xx	قرض الحسنه پس‌انداز
۶۶۲۲۳۵۰	۳۸۳۶۴۲	۹۵۰۰۱۸	۵۳۳۲۰	xx	xx	سرمایه‌گذاری کوتاه‌مدت
۱۳۳۷۶۸۴۵	۲۶۲۸۰۹	۳۰۲۹۲۵۰	۳۶۹۰	xx	xx	سرمایه‌گذاری بلندمدت
۳۱۷۲۱۵۴	۳۴۵۵	۹۳۱۸	۴۸	xx	xx	سایر

رفاه کارگران		توسعه صادرات		توسعه تعاون		سال و نوع سپرده
مبلغ	تعداد	مبلغ	تعداد	مبلغ	تعداد	
۱۸۵۱۸۱	۲۰۸۴۶۰	۱۳۸۰
۱۰۹۹۴۲۲	۳۴۷۴۹۵	۱۳۸۵ ^(۳)
۳۰۸۷۲۶۲	۳۴۵۲۹۲	۱۹۴۶۰۸	۵۳۰۳۱	۱۹۴۶۰۸	۵۳۰۳۱	۱۳۹۰ ^(۳)
۱۰۲۰۴۸۵۸	۹۴۱۱۴۷	۱۳۹۴
۱۲۷۴۳۰۱۶	۱۰۰۴۶۹۵	۱۳۹۵
۱۶۶۶۶۰۱۳	۱۰۴۰۵۶۳	۲۵۳۲۱۳۸	۱۴۲۵۷۲	۲۵۳۲۱۳۸	۱۴۲۵۷۲	۱۳۹۶
۲۲۰۰۴۳۸۲	۱۲۱۷۶۵۸	۲۶۹۰۰۳۱	۱۶۲۷۱۰	۲۶۹۰۰۳۱	۱۶۲۷۱۰	۱۳۹۷
۳۴۸۱۱۷۳۱	۱۲۳۰۹۵۴	۱۹۷۹۷۶	۱۹۱۵	۳۷۵۵۰۸۶	...	۱۳۹۸
۹۸۱۲۰۹۸	۶۰۱۸۱۸	۸۷۲۶۱	۵۷۵	۶۲۴۸۹۹	...	قرض الحسنه جاری
۱۵۴۹۹۸۲	۳۵۳۴۶۶	۱۹۲۰۷	۲۶۶	۵۱۲۹۳۷	...	قرض الحسنه پس‌انداز
۹۳۰۲۲۹۳	۱۹۱۲۱۳	۵۱۱۴۰	۷۹۶	۱۰۴۵۱۸۶	...	سرمایه‌گذاری کوتاه‌مدت
۱۳۳۷۶۵۹۵	۸۴۴۵۷	۴۰۳۶۸	۲۷۸	۲۰۸۷۳۸	...	سرمایه‌گذاری بلندمدت
۷۷۰۷۶۳	۱۳۶۳۳۲۶	...	سایر



۳-۱۴- تعداد و مانده انواع سپرده‌ها نزد بانک‌ها^(۱) در پایان سال (میلیون ریال)

صادرات		سینا		سپه		سال و نوع سپرده
مبلغ	تعداد	مبلغ	تعداد	مبلغ	تعداد	
۱۰۹۹۰۷۸	۱۱۹۱۷۰۷	x	x	۳۸۸۶۲۵	۲۴۳۹۳۷	۱۳۸۰
۴۱۳۹۹۰۱	۱۲۱۷۱۷۱	x	x	۱۶۹۱۷۲۶	۳۲۳۱۹۳	۱۳۸۵
۹۹۷۴۷۱۴	۱۱۳۱۹۳۲	۱۲۹۲۱۳۶	۱۶۸۱۸۴	۳۳۲۵۵۸۵	۹۵۶۴۵۲	۱۳۹۰
۲۳۱۳۲۴۷۶	۲۱۰۳۴۹۶	۴۲۵۵۳۰۱	۲۳۵۹۰۷	۷۷۲۸۵۰۳	۱۵۰۲۳۲۹	۱۳۹۴
۲۸۴۰۳۷۶۶	۲۱۹۳۷۸۴	۴۴۶۹۸۴۵	۲۱۶۱۴۹	۹۸۱۷۰۴۳	۲۱۸۷۵۷۵	۱۳۹۵
۳۲۳۸۸۲۸۵	۱۹۱۶۶۶۷	۵۰۲۸۹۱۳	۲۷۸۴۱۰	۱۴۷۳۹۶۰۳	۳۲۸۱۳۶۱	۱۳۹۶
۴۰۴۶۶۹۶۲	۲۳۹۳۸۹۸	۵۳۱۰۷۱۵	۳۰۹۲۵۳	۱۹۸۵۲۸۰۷	۴۴۲۷۶۳۰	۱۳۹۷
۵۸۷۹۴۷۳۱	۲۴۶۸۸۴۸	۶۳۳۳۲۵۶	۳۲۳۱۳۱	۲۶۶۹۵۱۷۰	۵۹۳۳۰۲۳	۱۳۹۸
۸۱۰۴۰۸۸	۴۰۸۶۶۳	۳۶۰۶۹۳	۹۸۵۱۶	۳۲۳۴۹۴۲	۴۹۰۸۶۳	قرض الحسنه جاری
۵۰۵۷۸۳۲	۱۲۵۱۸۰۹	۷۱۱۳۱	۱۶۱۲۰	۱۹۷۲۱۱۸	۲۵۸۲۴۰۶	قرض الحسنه پس‌انداز
۱۹۶۵۲۶۵۸	۵۹۷۳۸۳	۱۶۲۳۴۶۴	۱۱۵۰۶۲	۹۷۱۶۸۱۵	۲۴۷۳۹۹۵	سرمایه‌گذاری کوتاه‌مدت
۲۵۲۳۴۲۷۵	۲۱۰۹۹۳	۳۸۷۵۸۵۱	۲۱۸۰۴	۱۱۶۳۸۵۷۸	۳۸۱۹۴۰	سرمایه‌گذاری بلندمدت
۷۵۵۸۷۸	...	۳۹۳۱۱۷	۷۱۶۲۹	۱۳۲۷۱۷	۳۸۱۹	سایر

کشاورزی		قوامین		صنعت و معدن		سال و نوع سپرده
مبلغ	تعداد	مبلغ	تعداد	مبلغ	تعداد	
۳۲۵۱۶۵	۳۵۶۱۵۶	۱۳۸۰
۱۳۰۲۳۲۷	۹۲۷۷۳۵	۶۹۸۹	۹۱۰	۱۳۸۵
۳۶۹۲۹۱۹	۱۶۴۵۸۸۳	۱۵۰۵۵۱	۴۰۷۳	۱۳۹۰
۸۳۴۷۸۳۴	۱۶۸۱۴۲۹	۱۸۱۷۵۷۸۳	...	۳۲۶۱۷۳	۸۵۴۶	۱۳۹۴
۱۱۲۸۸۳۸۳	۱۷۱۲۵۶۰	۲۳۱۴۲۴۶۱	...	۳۸۵۸۷۰	۹۰۳۴	۱۳۹۵
۱۴۶۴۳۶۶۶	۱۷۲۰۹۸۸	۲۴۵۷۶۰۳۸	...	۵۰۱۰۹۱	۱۲۹۰۷	۱۳۹۶
۱۸۳۰۱۵۸۵	۱۷۵۱۹۲۱	۲۷۷۲۳۴۲۹	۴۹۵۸۸۸	۳۹۷۸۷۶	۱۰۶۴۹	۱۳۹۷
۲۳۲۱۰۷۷۴	۱۷۷۸۲۵۲	۳۴۷۰۳۲۹۷	۴۸۳۵۵۹	۱۱۷۶۹۴۵	۱۰۱۱۸	۱۳۹۸
۳۴۹۴۴۷۹	۳۹۸۰۵۸	۱۲۸۳۱۴	۵۸۱۲۵	۱۵۲۸۸۶	۱۳۸۷	قرض الحسنه جاری
۱۶۸۷۵۶۲	۸۹۹۷۸۰	۱۶۶۰۵۴	۸۴۷۷۷	۱۸۹۵	۳۳۷۶	قرض الحسنه پس‌انداز
۸۴۸۰۱۶۱	۴۰۷۸۶۳	۲۵۸۱۳۹۶۱	۳۰۶۵۲۲	۹۴۳۸۶۷	۵۲۴۱	سرمایه‌گذاری کوتاه‌مدت
۹۵۳۴۱۶۴	۷۰۰۱۶	۸۵۶۵۵۷۸	۳۴۱۳۵	۷۷۸۳۴	۱۱۴	سرمایه‌گذاری بلندمدت
۱۴۴۰۸	۲۵۳۵	۲۹۳۹۰	...	۴۶۳	...	سایر



۳-۱۴ - تعداد و مانده انواع سپرده‌ها نزد بانک‌ها^(۱) در پایان سال (دنباله) (میلیون ریال)

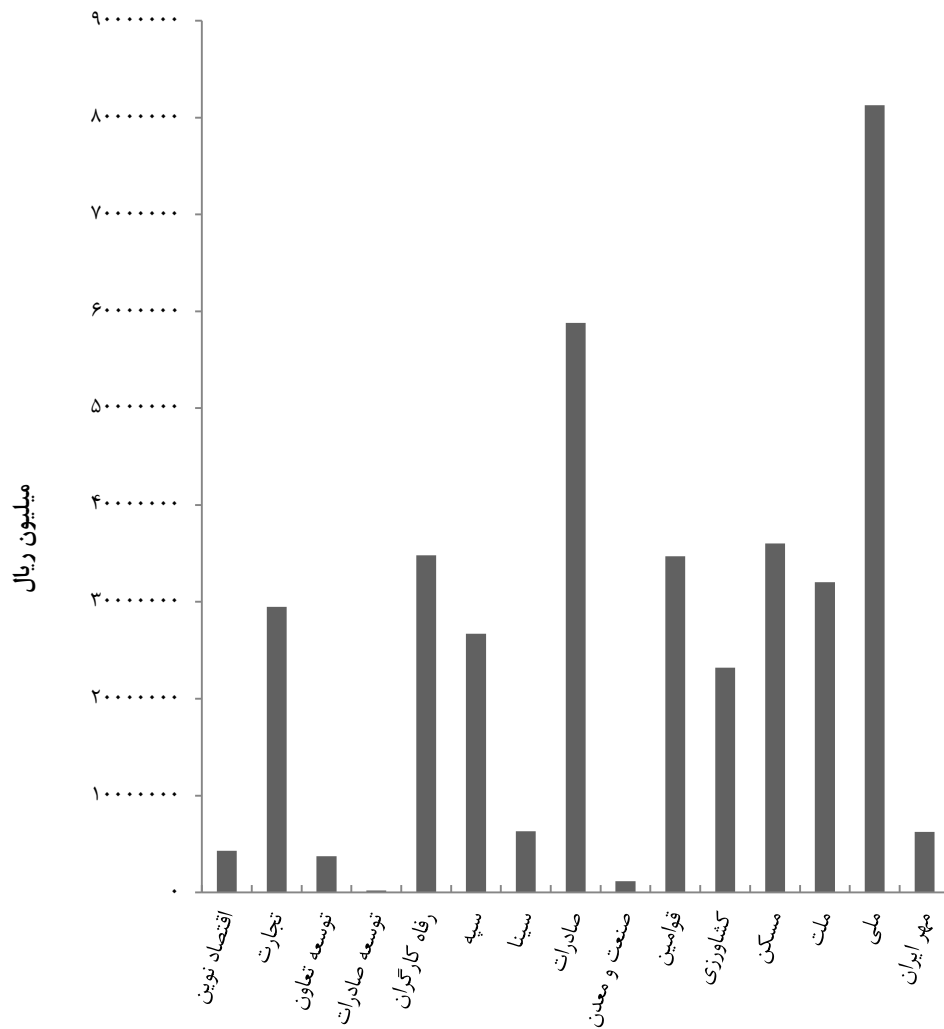
ملت		مسکن		سال و نوع سپرده
مبلغ	تعداد	مبلغ	تعداد	
۶۵۴۶۰۷	۵۰۲۸۴۲	۶۸۶۷۱۱	۲۸۸۲۳۰	۱۳۸۰
۲۴۵۳۶۷۰	...	۲۹۹۹۴۰۸	۴۹۷۴۲۴	۱۳۸۵
۷۰۲۵۵۲۸	۱۰۱۰۲۵۶	۶۷۱۱۴۰۰	۹۱۳۷۵۳	۱۳۹۰
۱۴۳۱۳۹۸۵	۱۲۱۲۵۲۳	۱۳۹۶۲۷۳۰	۱۱۲۰۶۱۶	۱۳۹۴
۱۴۴۸۰۶۵۳	۱۲۶۰۶۷۳	۱۹۵۵۳۰۶۴	...	۱۳۹۵
۱۹۷۲۶۳۰۲	۱۳۱۷۹۱۸	۲۵۸۷۵۸۲۷	۲۶۱۱۸۱۲	۱۳۹۶
۲۳۷۶۶۰۳۱	۱۳۳۳۵۳۶	۳۰۶۸۷۸۸۸	۲۷۳۳۰۶۹	۱۳۹۷
۳۲۰۲۳۱۳۰	۱۱۸۳۳۴۰	۳۶۰۴۷۱۷۷	۲۸۳۱۲۷۶	۱۳۹۸
۶۶۳۰۳۱۹	۲۰۸۸۲۸	۱۱۳۶۸۱۰	۱۵۱۵۱۴۶	قرض الحسنه جاری
۲۶۹۵۸۶۹	۵۶۰۴۵۰	۱۵۰۰۸۳۸	۷۲۷۴۲۰	قرض الحسنه پس‌انداز
۱۲۳۸۱۷۲۶۹	۳۳۶۱۹۰	۱۹۳۷۴۸۱۷	۳۹۶۸۰۵	سرمایه‌گذاری کوتاه‌مدت
۹۴۸۷۰۸۵	۷۷۷۷۲	۶۴۴۹۲۴۶	۳۹۳۲۰	سرمایه‌گذاری بلندمدت
۸۳۲۵۸۸	...	۷۵۸۵۴۶۶	۱۵۲۵۸۵	سایر

مهر ایران		ملی		سال و نوع سپرده
مبلغ	تعداد	مبلغ	تعداد	
x	x	۱۸۴۰۰۰۰	۱۲۷۴۶۲۴	۱۳۸۰
x	x	۴۶۳۷۷۰۰	۱۶۷۷۳۶۵	۱۳۸۵
...	...	۱۱۱۱۷۹۹۵	...	۱۳۹۰
...	...	۲۵۱۷۶۸۴۰	۴۰۸۲۳۲	۱۳۹۴
...	...	۳۲۶۳۳۶۰۰	...	۱۳۹۵
۲۲۷۳۸۳۸	۱۴۷۱۹۹	۴۸۱۲۰۲۲۲	...	۱۳۹۶
...	...	۶۳۷۳۸۵۸۰	...	۱۳۹۷
۶۲۵۹۹۰۸	۳۰۲۳۷۸	۸۱۳۶۷۴۰۱	...	۱۳۹۸
۱۳۲۸۸۶۹	۲۶۰۶۲	۱۱۹۸۶۱۴۵	...	قرض الحسنه جاری
۲۷۴۱۵۴۹	۲۵۶۰۸۶	۷۷۳۲۷۱۵	...	قرض الحسنه پس‌انداز
.	.	۲۵۶۳۰۴۶۵	...	سرمایه‌گذاری کوتاه‌مدت
.	.	۳۴۷۷۰۰۳۴	...	سرمایه‌گذاری بلندمدت
۲۱۸۹۴۹۰	۲۰۲۳۰	۱۱۴۸۰۴۲	...	سایر

۱ - شامل بانک‌هایی می‌باشد که آمار ارائه نموده‌اند.

مأخذ - بانک‌های استان گیلان.

۱۴-۱- مانده انواع سپرده‌ها نزد بانک‌ها در پایان سال ۱۳۹۸



منبع: جدول ۳-۱۴

۱۴-۴ - مانده انواع سپرده‌ها نزد بانک‌ها^(۱) بر حسب شهرستان در پایان سال (میلیون ریال)

شهرستان	جمع	اقتصاد نوین	تجارت	توسعه تعاون	توسعه صادرات
..... ۱۳۸۰	xx	۰۰۰	۵۲۹۳۱۷	۰۰۰	۱۵۵۲۹
..... ۱۳۸۵	xx	۰۰۰	۱۸۵۰۴۸۰	۰۰۰	۴۲۸۴۳
..... ۱۳۹۰	xx	۰۰۰	۴۸۰۶۸۳۵	۱۹۴۶۰۸	۶۴۶۵۴
..... ۱۳۹۴	xx	۲۵۸۲۷۴۷	۱۲۲۲۶۰۷۸	۰۰۰	۱۱۴۰۳۵
..... ۱۳۹۵	xx	۳۰۶۹۰۵۶	۱۴۸۷۲۳۷۶	۰۰۰	۷۵۲۲۹
..... ۱۳۹۶	xx	۲۵۳۸۶۵۶	۱۷۳۷۳۵۲۱	۲۵۳۲۱۳۸	۸۳۰۴۴
..... ۱۳۹۷	xx	۰۰۰	۲۲۲۷۷۲۷۸	۲۶۹۰۰۳۱	۱۱۶۶۰۰
..... ۱۳۹۸	xx	۴۲۹۳۳۶۹	۲۹۵۰۱۸۶۶	۳۷۵۵۰۸۶	۱۹۷۹۷۶
..... آستارا	xx	۰	۱۸۳۸۴۱۷	۱۳۶۵۹۹	۰
..... آستانه اشرفیه	xx	۰	۱۳۹۶۰۵۸	۷۵۳۶۵	۰
..... املش	xx	۰	۰	۹۷۹۳۹	۰
..... بندرانزلی	xx	۰	۱۵۷۰۲۵۲	۸۳۰۰۶	۰
..... تالش	xx	۰	۱۱۶۸۲۶۲	۱۱۴۶۰۲	۰
..... رشت	xx	۳۶۷۷۲۸۰	۱۵۶۴۰۳۱۵	۲۱۴۵۵۴۱	۱۹۷۹۷۶
..... رضوانشهر	xx	۰	۴۶۲۹۰۲	۱۰۵۰۳۹	۰
..... رودبار	xx	۰	۵۵۱۱۲۶	۷۸۱۶۲	۰
..... رودسر	xx	۰	۱۸۳۶۷۰۰	۱۵۵۰۵۷	۰
..... سیاهکل	xx	۰	۳۱۰۴۶۰	۶۹۱۷۴	۰
..... شفت	xx	۰	۰	۸۲۹۷۴	۰
..... صومعه سرا	xx	۰	۷۷۲۳۳۹	۹۰۰۸۲	۰
..... فومن	xx	۰	۶۲۹۵۷۴	۹۰۷۵۳	۰
..... لاهیجان	xx	۶۱۶۰۸۹	۱۶۴۳۶۵۲	۲۲۵۴۳۰	۰
..... لنگرود	xx	۰	۹۴۴۳۳۰	۲۰۵۳۶۳	۰
..... ماسال	xx	۰	۷۳۷۴۷۹	۰	۰



۴-۱۴- مانده انواع سپرده‌ها نزد بانک‌ها^(۱) برحسب شهرستان در پایان سال (دنباله)

(میلیون ریال)

شهرستان	رفاه کارگران	سپه	سینا	صادرات	صنعت و معدن
۱۳۸۰	...	۳۸۸۶۲۵	x	۱۰۹۹۰۷۸	...
۱۳۸۵	۱۰۹۹۴۲۲	۱۶۹۱۷۲۶	x	۴۱۳۹۹۰۱	۶۹۸۹
۱۳۹۰	۳۰۸۷۲۶۲	۳۳۲۵۵۸۵	۱۲۹۲۱۳۶	۹۹۷۴۷۱۴	...
۱۳۹۴	۱۰۲۰۴۸۵۸	۷۷۲۸۵۰۲	۴۲۵۵۳۰۱	۲۲۱۳۲۴۷۶	۳۲۶۱۷۳
۱۳۹۵	۱۲۷۴۳۰۱۶	۹۸۱۷۰۴۳	۴۴۶۹۸۴۵	۲۸۴۰۳۷۶۶	۳۸۵۸۷۰
۱۳۹۶	۱۶۶۶۶۰۱۳	۱۴۷۳۹۶۰۳	۵۰۲۸۹۱۳	۳۲۳۸۸۲۸۵	۵۰۱۰۹۱
۱۳۹۷	۲۲۰۰۴۳۸۲	۱۹۸۵۲۸۰۷	۵۳۱۰۷۱۵	۴۰۴۶۶۹۶۲	۳۹۷۸۷۶
۱۳۹۸	۳۴۸۱۱۷۳۱	۲۶۶۹۵۱۷۰	۶۳۳۳۲۵۶	۵۸۱۷۹۴۷۳۱	۱۱۷۶۹۴۵
آستارا	۹۳۶۶۶۳	۵۲۸۶۳۵	۳۴۷۵۴۰	۱۱۱۱۳۱۹	.
آستانه اشرفیه	۶۸۴۴۷۱	۷۰۶۰۱۱	۳۳۶۷۶۳	۲۰۳۵۳۰۲	.
املش	.	۵۵۹۹۸۶	۱۳۱۳۸	۶۴۱۳۱۱	.
بندرانزلی	۱۸۵۵۲۷۷	۱۹۷۴۳۶۲	۵۴۳۵۵۷	۵۱۴۲۸۹۸	.
تالش	۶۹۱۳۷۸	۸۸۱۳۳۶	۶۳۸۲۴۹	۳۰۲۱۲۶۲	.
رشت	۱۹۹۵۹۴۸۹	۱۳۰۳۸۴۹۹	۲۳۹۹۳۷۰	۳۱۸۳۸۳۹۵	۱۱۷۶۹۴۵
رضوانشهر	۵۸۴۰۴۵	۵۷۲۷۳۲	.	۴۹۲۹۱۶	.
رودبار	۱۵۰۷۷۴۲	۹۹۹۵۸۰	۳۳۱۱۰۱	۵۷۷۳۶۹	.
رودسر	۱۷۳۴۱۵۷	۲۳۸۳۱۵۱	۳۸۲۵۶۲	۳۴۸۳۰۴۲	.
سیاهکل	۴۳۵۷۰۳	۱۳۱۷۲۶۴	.	۴۲۰۴۴۵	.
شفت	۶۴۷۷۷۴	۲۲۷۰۰۸	.	۷۱۹۷۰۱	.
صومعه سرا	۷۰۳۳۶۱	۳۴۲۸۰۸	.	۱۸۴۵۰۲۹	.
فومن	۱۰۱۳۶۴۷	۵۲۹۳۶۰	.	۱۳۴۷۴۳۶	.
لاهیجان	۲۰۸۲۴۹۷	۱۳۸۵۴۲۱	۳۶۹۲۳۴	۲۴۶۶۵۴۶	.
لنگرود	۱۴۵۱۸۱۷	۱۰۲۶۸۷۳	۵۵۹۸۴۱	۲۵۶۲۱۲۳	.
ماسال	۵۲۳۷۱۰	۲۲۲۱۴۴	۴۰۱۹۰۱	۱۰۸۹۶۳۷	.



۱۴-۴- مانده انواع سپرده‌ها نزد بانک‌ها^(۱) برحسب شهرستان در پایان سال (دنباله)

(میلیون ریال)

شهرستان	قوامین	کشاورزی	مسکن	ملت	ملی	مهر ایران
..... ۱۳۸۰	...	۳۲۵۱۶۵	۶۸۶۷۱۱	۶۵۴۶۰۷	۱۸۴۰۰۰۰	x
..... ۱۳۸۵	...	۱۳۰۲۳۲۷	۲۹۹۹۴۰۸	۲۴۵۳۶۷۰	۶۳۷۷۰۰	x
..... ۱۳۹۰	...	۳۶۹۲۹۱۹	۶۷۱۱۴۰۰	۷۰۲۵۵۲۸	۱۱۱۱۷۹۹۵	...
..... ۱۳۹۴	۱۸۱۷۵۷۸۳	۸۳۴۷۸۳۴	۱۳۹۶۲۷۳۰	۱۴۳۱۳۹۸۵	۲۵۱۷۶۸۴۰	...
..... ۱۳۹۵	۲۳۱۴۲۴۶۱	۱۱۲۸۸۳۸۳	۱۹۵۵۳۰۶۲	۱۴۴۸۰۶۵۳	۳۳۶۳۳۵۹۹	...
..... ۱۳۹۶	۲۴۵۷۶۰۳۸	۱۴۶۴۳۶۶۶	۲۵۸۷۵۸۲۷	۱۹۷۲۶۳۰۲	۴۸۱۲۰۲۲۲	۲۲۷۳۸۲۸
..... ۱۳۹۷	۲۷۷۳۲۴۲۹	۱۸۳۰۱۵۸۵	۳۰۶۸۷۸۸۸	۲۳۷۶۶۰۳۱	۶۳۷۳۸۵۸۰	...
..... ۱۳۹۸	۳۴۷۰۳۲۹۷	۲۳۳۱۰۷۷۴	۳۶۰۴۷۱۷۷	۳۲۰۲۳۱۳۰	۸۱۳۶۷۴۰۱	۶۲۵۹۹۰۸
..... آستارا	۱۲۷۰۱۳۰	۴۵۲۰۴۴	۱۲۶۵۸۸۰	۱۶۷۱۱۵۸	۱۹۴۱۴۵۵	۲۳۲۴۴۳
..... آستانه اشرفیه	۱۳۱۸۰۹۷	۹۸۲۴۹۰	۱۷۱۷۲۵۹	۹۹۷۹۷۹	۱۸۶۸۶۴۸	۱۷۸۴۴۳
..... املش	۸۲۹۲۳۹/۴	۶۶۸۱۱۷	۲۶۵۵۴۰	۳۴۷۵۳۹	۹۸۶۵۳۱	.
..... بندرانزلی	۲۹۳۱۶۳۲	۱۱۴۹۳۲۹	۲۹۹۶۹۹۸	۱۵۲۹۵۲۷	۶۱۴۳۷۹۱	۳۱۹۱۵۷
..... تالش	۱۰۲۱۴۸۸	۹۷۰۰۶۹	۱۹۱۷۱۵۸	۲۱۵۴۲۰۲	۷۶۱۰۱۸۰	۴۸۳۵۱۸
..... رشت	۱۶۸۳۴۴۳۲	۷۵۴۵۲۵۲	۱۶۹۹۳۲۸۴	۱۶۰۰۰۲۲۲	۳۵۹۶۹۸۰۵	۳۰۴۵۰۵۳
..... رضوانشهر	۸۳۰۶۹۴/۲	۶۶۰۴۴۱	۹۰۸۳۰۲	۳۲۵۱۴۴	۱۶۶۰۷۴۹	۲۳۸۳۰۳
..... رودبار	۸۸۲۹۹۱	۱۴۵۰۳۲۶	۹۵۵۰۰۸	۶۲۹۸۳۴	۳۵۳۸۹۷۳	۲۱۷۳۵۷
..... رودسر	۱۷۰۶۱۰۲	۲۷۹۶۴۹۶	۱۳۴۹۹۷۶	۱۷۷۶۷۵۶	۴۸۶۳۶۳۵	۲۳۲۸۲۴
..... سیاهکل	۸۳۴۹۸/۳	۹۳۲۳۳۱	۴۶۹۲۲۷	۳۵۱۲۱۴	۹۶۰۲۲۰	.
..... شفت	.	۲۵۸۳۶۴	۲۷۳۳۴۶	۳۷۳۶۱۴	۵۶۴۶۵۰	.
..... صومعه سرا	۱۱۴۷۲۶۰	۱۲۸۸۸۴۲	۷۱۵۰۸۰	۶۵۶۲۷۱	۲۷۵۱۳۶۳	۴۰۲۱۱۹
..... فومن	۹۶۰۷۳۰/۵	۶۵۶۹۵۶	۷۱۳۹۴۷	۶۷۹۸۳۱	۱۹۴۸۲۰۳	۳۰۷۳۲۲
..... لاهیجان	۲۸۴۶۶۰۰	۱۶۷۴۵۲۹	۳۷۳۲۴۴۲	۲۱۳۳۸۴۷	۵۹۰۷۱۶۵	۲۸۵۹۴۸
..... لنگرود	۱۲۸۵۴۰۳	۱۱۳۸۲۰۱	۱۲۵۵۲۵۶	۲۰۲۵۲۲۱	۳۶۶۲۱۴۹	۳۱۷۴۲۱
..... ماسال	.	۵۸۶۹۸۷	۵۱۸۴۷۴	۳۷۰۷۷۱	۸۸۹۸۸۴	.

۱- شامل بانک‌هایی می‌باشد که آمار ارائه نموده‌اند.

مأخذ - بانک‌های استان گیلان.

۵-۱۴- تعداد تسهیلات پرداختی بانک‌ها^(۱) به بخش غیردولتی برحسب بخش‌های عمده اقتصادی در پایان سال

خدمات، بازرگانی و متفرقه	صنعت و معدن	مسکن و ساختمان	کشاورزی	جمع	سال و بانک ^(۲)
XX	XX	XX	XX	XX	۱۳۹۸.....
۲۵۱۵	۹۰	۲۹۶	۱۰	۲۹۱۱	اقتصاد نوین.....
۳۶۵۲۹۰	۴۵۵۰۰	۵۳۴۷۴	۶۰۴۲۷	۵۲۴۶۹۱	تجارت.....
۳۵۰۰	۶۱۳	۴۰۲	۴۱۳	۴۹۲۹	توسعه تعاون.....
۹۹	.	.	.	۹۹	توسعه صادرات.....
۱۷۴۷۸	۵۵۱۸	۱۲۰۲	۱۵۸۵	۲۵۷۸۴	رفاه کارگران.....
۳۸۲۳	۲۴	۷۳۱	۱۳۸	۴۷۱۶	سینا.....
۱۳۳۲۰	۱۳۴۸	۳۳۲۰	۷۴۸۷	۲۵۴۷۵	صادرات.....
.	۱۷۹	.	.	۱۷۹	صنعت و معدن.....
۳۹۶۸	۳۱	۵۳۹	۱۳۷	۴۶۷۵	قوامین.....
۲۸۶۴	.	۴۰۰۹	۱۰۷۶۶۴	۱۱۴۵۳۷	کشاورزی.....
۲۸۲۵	.	۲۴۲۷۱	.	۲۷۰۹۶	مسکن.....
۶۹۲۹۴	۱۳۹۰	۱۷۲۷	۲۹۲۸	۷۵۳۳۹	ملی.....

۱- شامل بانک‌های می‌باشد که اطلاعات ارائه نموده‌اند.

۲- با توجه به اینکه در سال‌های مختلف، تعداد بانک‌هایی که همکاری می‌کنند متفاوت می‌باشد. لذا ارائه سرجمع بصورت سالانه بی‌معنی می‌باشد. به همین دلیل اطلاعات سری‌زمانی حذف شده است.
مأخذ - بانک‌های استان گیلان.

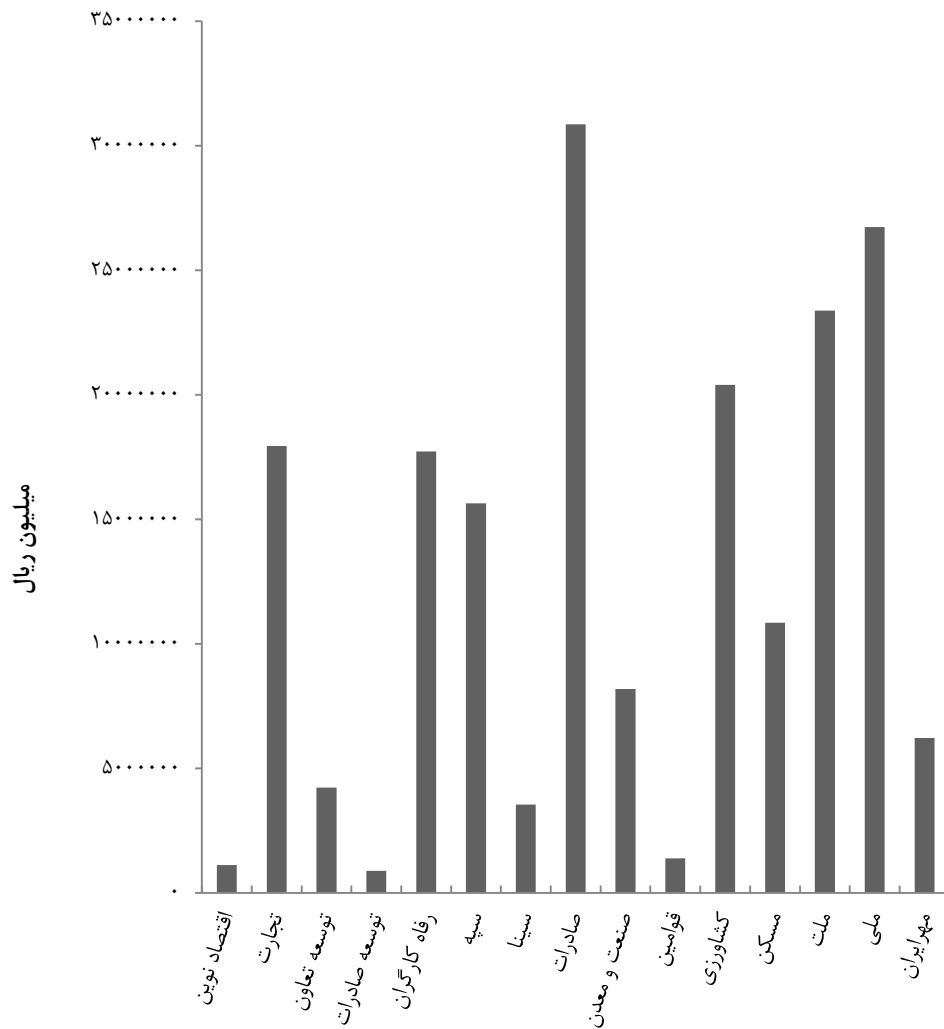
۱۴-۶- مانده تسهیلات پرداختی بانک‌ها^(۱) به بخش غیردولتی برحسب بخش‌های عمده اقتصادی
در پایان سال
(میلیون ریال)

سال و بانک ^(۲)	جمع	کشاورزی	مسکن و ساختمان	صنعت و معدن	خدمات، بازرگانی و متفرقه
۱۳۹۸	XX	XX	XX	XX	XX
اقتصاد نوین	۱۱۲۱۵۶۶	۲۰۳۱	۲۶۶۰۵۵	۴۸۱۲۰	۸۰۵۳۶۰
تجارت	۱۷۹۴۲۹۳۰	۸۶۴۱۱۲	۳۲۵۹۲۰۰	۷۵۷۷۱۳۵	۶۲۴۲۴۸۳
توسعه تعاون	۴۲۲۶۹۰۷	۷۷۴۵۷۵	۲۷۰۳۹۷	۲۳۳۴۰۲۶	۸۴۷۹۰۹
توسعه صادرات	۸۸۷۷۰۸	۰	۰	۰	۸۸۷۷۰۸
رفاه کارگران	۱۷۷۲۲۲۰۲	۹۱۲۲۴۱	۲۰۱۷۵۳۰	۳۳۳۵۰۶۴	۱۱۴۵۷۳۶۷
سپه	۱۵۶۴۱۰۵۸	۲۱۶۷۶۴۱	۱۷۳۶۴۳۷	۴۰۰۷۸۲۴	۷۷۲۹۱۵۶
سینا	۳۵۴۹۹۸۲	۲۹۸۴۷۹	۱۰۴۵۲۵۷	۸۴۵۹۸	۲۱۲۱۶۴۸
صادرات	۳۰۸۵۹۳۴۵	۲۴۱۱۱۳۶	۸۳۲۱۷۷۱	۵۷۶۷۸۷۵	۱۴۳۵۸۵۶۳
صنعت و معدن	۸۱۸۴۷۰۹	۰	۰	۸۱۸۴۷۰۹	۰
قوامین	۱۳۹۱۷۴۳	۲۵۳۹۲۷	۱۷۷۴۸۰	۵۱۸۵۲	۹۰۸۴۸۴
کشاورزی	۲۰۳۹۴۶۴۸	۱۹۱۷۰۹۶۹	۷۱۳۸۱۳	۰	۵۰۹۸۶۶
مسکن	۱۰۸۴۶۸۲۱	۰	۹۹۷۴۳۰۱	۰	۸۷۲۵۲۰
ملت	۲۳۳۷۶۹۴۲	۴۴۲۰۹۰	۲۴۲۹۳۱۱	۲۲۲۷۳۵۴	۱۸۲۷۸۱۸۷
ملی	۲۶۷۲۹۳۴۲	۴۴۷۳۶۷	۶۳۹۷۷۷	۲۷۲۶۵۰۶	۲۲۹۱۵۶۹۲
مهر ایران	۶۲۲۵۷۲۳	۰	۰	۰	۶۲۲۵۷۲۳

۱- شامل بانک‌های می‌باشد که اطلاعات ارائه نموده‌اند.

۲- با توجه به اینکه در سال‌های مختلف، تعداد بانک‌هایی که همکاری می‌کنند متفاوت می‌باشد، لذا ارائه سرجمع بصورت سالانه بی‌معنی می‌باشد. به همین دلیل اطلاعات سری‌زمانی حذف شده است.
مأخذ - بانک‌های استان گیلان.

۱۴-۲- مانده تسهیلات پرداختی بانک‌ها به بخش غیردولتی



مبنا: جدول ۶-۱۴

۱۴-۷- مانده بدهی بخش غیردولتی به بانک‌ها و موسسات اعتباری غیربانکی^(۱) بر حسب نوع تسهیلات در پایان سال (میلیون ریال)

سال و بانک ^(۲)	جمع	تسهیلات اعطایی	سرمایه‌گذاری مستقیم و مشارکت حقوقی	وام‌ها و اعتبارات پرداختی ^(۳)
۱۳۹۸	XX	XX	XX	XX
اقتصاد نوین	۱۱۲۱۵۶۶	۱۱۲۱۵۶۶	.	.
تجارت	۱۷۹۴۲۹۳۰	۱۷۹۴۲۹۳۰	.	.
توسعه تعاون	۶۳۱۸۶۷۹	۶۳۱۸۶۷۹	.	.
توسعه صادرات	۸۸۷۷۰۸	۸۸۴۴۸۰	.	۳۲۲۸
رفاه کارگران	۱۷۷۲۲۲۰۲	۱۷۷۲۲۲۰۲	.	.
سپه	۱۵۴۶۱۰۵۸	۱۵۴۶۱۰۵۸	.	.
سینا	۳۵۴۹۹۸۲	۳۵۴۹۹۸۲	.	.
صادرات	۳۰۸۵۹۳۴۵	۲۸۲۴۳۶۹۷	.	۲۶۱۵۶۴۸
صنعت و معدن	۸۱۸۴۷۰۹	۸۱۷۹۳۸۷	.	۵۳۲۲
قوامین	۳۴۱۵۹۱۵	۳۴۱۵۹۱۵	.	.
کشاورزی	۲۰۳۹۴۶۴۸	۲۰۳۹۴۶۴۸	.	.
مسکن	۷۴۰۴۷۳۰۲	۷۴۰۴۷۳۰۲	.	.
ملت	۲۳۳۷۶۹۴۲	۲۳۳۷۶۹۴۲	.	.
ملی	۶۴۷۱۲۳۰۵	۳۷۹۸۲۹۶۳	.	۲۶۷۲۹۳۴۲
مهر ایران	۶۲۲۵۷۲۳	۶۲۲۵۷۲۳	.	.
موسسه اعتباری نور	۶۴۷۰۱	۵۰۷۰۰	.	۱۴۰۰۱

۱- شامل بانک و موسسات مالی می‌باشد که اطلاعات ارائه نمودند.

۲- با توجه به اینکه در سال‌های مختلف، تعداد بانک‌هایی که همکاری می‌کنند متفاوت می‌باشد. لذا ارائه سرجمع بصورت سالانه بی‌معنی می‌باشد. به همین دلیل اطلاعات سری‌زمانی حذف شده است.

۳- منظور از وام‌ها و اعتبارات پرداختی، تسهیلات مربوط به وام‌های مسکن قدیم، بدهی مشتریان بابت اعتبارات و ضمانتنامه‌های پرداخت شده، بدهی مشتریان بابت مابه‌التفاوت نرخ ارز، اوراق مشارکت و مطالبات قدیم و سفته‌های واخواستی است.

مأخذ - بانک‌های استان گیلان.

۸-۱۴- مانده بدهی بخش غیردولتی به بانک‌ها و موسسات اعتباری غیربانکی^(۱) بابت تسهیلات اعطایی براساس عقود اسلامی در پایان سال ۱۳۹۸ (میلیون ریال)

شرح	جمع	اقتصاد نوین	تجارت	توسعه تعاون	توسعه صادرات	رفاه کارگران
جمع	XX	۱۱۲۱۵۶۶	۱۷۹۴۲۹۳۰	۶۳۱۸۶۷۹	۱۱۷۷۰۸	۱۷۷۲۲۲۰۲
فروش اقساطی	XX	۱۲۵۷۴۴	۴۸۶۳۴۵۲	۱۱۶۶۷۲۷	۲۶۸۲۹	۵۲۶۹۸۵۸
مضاربه	XX	۴۰۳۹۱	.	۶۱۰۳۹	.	۶۳۸۶۵۹
سلف	XX	.	.	.	۸۰۰۰۰	۱۸۲۱
قرض الحسنه	XX	۱۰۰۷۵۶	۱۶۶۴۱۱۲	۳۷۱۴۲۳	۳۲۲۸	۱۳۳۴۰۷۴
جعاله	XX	۳۶۳۴۵	۶۸۹۱	۹۰۶۸۸	.	۱۲۷۶۹۰
مشارکت مدنی	XX	۵۲۲۶۳۵	۴۵۹۳۱۱۶	۸۹۸۶۰۴	۱۰۶۸۸۸	۱۶۱۴۷۶۵
اجاره به شرط تملیک	XX	.	۲۴۶۱۸۵۵	۷۴۴۰	.	.
مشارکت حقوقی	XX
سرمایه‌گذاری مستقیم	XX
خرید دین	XX	.	.	۴۱۸۶۳۸	.	۲۴۴۸۴۷
مراجعه	XX	۲۸۵۲۰۱	۲۷۰۴۱۳۷	۲۶۴۳۸۷۳	۶۷۰۷۶۳	۸۴۹۰۴۸۸
استصناع	XX
سایر	XX	۱۰۴۹۴	۱۶۴۹۳۶۷	۶۶۰۲۴۷	.	.

شرح	سپه	سینا	صادرات	صنعت و معدن	قوامین	کشاورزی
جمع	۱۵۶۴۱۰۵۸	۳۵۴۹۹۸۲	۳۰۸۵۹۳۴۵	۸۱۸۴۷۰۹	۳۴۱۵۹۱۶	۲۰۳۹۴۶۶۸
فروش اقساطی	۲۱۸۹۰۱۹	۳۸۴۳۴۲	۶۴۹۷۵۶۱	۴۶۰۰۸۸۴	۱۳۷۴۶	۷۴۵۱۱۸۵
مضاربه	۲۶۶۶۸۰۸	۵۷۷۲	۱۲۲۵۵۲۱	۳۹۷	۵۴۵	۲۶۴۲۷۸
سلف	۱۸۲۴۶	۱۹۵	۳۱۵۲۷۵	۲۳۸۰۴	.	۱۲۵۸۴۵۳
قرض الحسنه	۱۱۵۶۷۰۱	۸۴۰۴۰	۲۶۱۵۶۴۸	.	۲۴۶۶۲	۱۱۸۴۷۴۴
جعاله	۷۰۱۲۵۶۸	۸۵۸۶۶۸	۱۱۷۸۵۶۹	۳۳۳۶۴۰۱	۳۸۴۰۱۱	۳۴۲۴۷۵
مشارکت مدنی	۲۵۶۹۵۲۱	۶۵۰۱۵۶	۱۴۶۱۴۹۷	۲۰۶۱۱۰	۱۳۶۴	۴۶۰۹۱۱۳
اجاره به شرط تملیک	۲۸۱۹۵	۲۴۳۱	.	.	۸۶۶	۲۰۹۳۱۸۳
مشارکت حقوقی
سرمایه‌گذاری مستقیم
خرید دین	.	۱۷۵۰۰	۲۷۹۴۱۰	.	.	۶۴۷۷۸
مراجعه	.	۱۴۲۴۵۳۷	۱۴۲۲۲۹۳۴	۱۱۷۹۱	۲۹۸۴۶۷۷	۳۱۲۶۴۳۹
استصناع
سایر	.	۱۲۲۳۴۱	۵۴۸۱۶۰	۵۳۲۲	۶۰۴۵	.



۸-۱۴- مانده بدهی بخش غیردولتی به بانک‌ها و موسسات اعتباری غیربانکی^(۱) بابت تسهیلات اعطایی براساس عقود اسلامی در پایان سال ۱۳۹۸ (دنباله)
(میلیون ریال)

شرح	مسکن	ملت	ملی	مهر ایران	موسسه اعتباری نور
جمع	۷۴۰۴۷۳۰۲	۲۳۳۷۶۹۴۲	۶۴۷۱۲۳۰۵	۶۲۲۵۷۲۳	۶۴۷۰۱
فروش اقساطی	۵۷۳۶۰۱۴۵	۴۵۶۳۴۰۶	۲۸۸۵۵۱۶۶	.	۲۳۴۴۸
مضاربه	۴۱۳۱۱	۸۳۰۳۱۳	۲۶۵۴۹۹۶	.	.
سلف	.	.	۲۱۴۲۸۴۴۷	.	.
قرض الحسنه	۹۵۵۷۷۴	۲۱۷۰۱۷۴	۵۹۱۷۲۱۹	۶۲۲۵۷۲۳	۱۴۰۰۱
جعاله	۵۷۸۲۵۹۳	۳۶۹۲۸	۲۵۵۳۹۴۴	.	۵۱۱۸
مشارکت مدنی	۸۴۵۷۱۶۰	۲۰۵۴۹۹۷	۱۴۸۸۲۴۳	.	.
اجاره به شرط					
تملیک	۲۲۳۵۶	۱۶۰۷۹	۲۰۰۹۵۹	.	.
مشارکت حقوقی
سرمایه‌گذاری					
مستقیم
خرید دین	.	۸۸۱۱۱	۱۰۰۰۸۶۹	.	.
مرایحه	۱۴۲۷۹۶۳	۸۴۷۵۳۰۶	۶۷۲۰۴	.	۲۲۱۳۴
استصناع
سایر	.	۵۱۴۱۶۲۸	۵۴۵۲۵۸	.	.

۱- شامل بانک‌های می‌باشد که اطلاعات ارائه نموده‌اند.

مأخذ- بانک‌های استان گیلان.

۹-۱۴- تعداد بیمه‌نامه صادر شده در شرکت‌های منتخب بر حسب نوع بیمه

نوع بیمه	۱۳۹۰	۱۳۹۴	۱۳۹۵	۱۳۹۶	۱۳۹۷	۱۳۹۸
بیمه ایران	۴۵۹۴۵۳	۸۵۱۰۲۷	۸۲۶۳۹۶	۸۵۷۸۰۱	۱۱۳۵۴۹۷	۱۳۹۱۵۰۸
آتش‌سوزی	۹۵۲۱۸	۹۴۶۳۴	۱۰۱۳۹۱	۱۰۷۴۷۰	۱۰۷۴۵۸	۱۱۳۰۷۴
باربری	۱۵۰	۶۱	۷۶	۸۹	۱۹۹	۹۵
حوادث	۲۶۶۰۴	۲۴۲۵۹	۲۱۶۰۸	۲۴۷۴۴	۲۸۳۱۹	۳۳۶۱۵۶
حوادث راننده	۱۴۸۷۲۵	۱۷۸۳۴۷	۲۰۶۵۱۸	۲۴۸۸۰۱	۲۸۱۵۷۰	۲۸۶۶۳۹
بدنه اتومبیل	۲۶۸۲۰	۲۷۱۰۱	۳۲۴۲۶	۳۷۰۰۶	۴۱۳۵۸	۴۱۴۷۲
شخص ثالث و مزاد	۱۴۸۸۳۳	۱۷۸۳۴۷	۲۰۶۵۱۸	۲۴۸۸۰۱	۲۸۱۵۷۰	۳۷۹۵۳۷
درمان	۱۱۹	۳۲۴۴۵۰	۲۳۶۹۰۶	۱۷۳۱۰۱	۳۷۷۰۹۷	۱۸۴۶۶۷
کشتی	۱	۳۵	۳۰	۳۰	۲۹	۳۰
هواپیما
مهندسی	۲۸۰	۲۴۲	۹۷	۱۶۲	۱۵۲	۱۶۳
پول
مسئولیت	۹۸۴۰	۱۲۸۸۵	۱۱۹۱۳	۱۰۶۰۹	۱۰۴۳۹	۲۵۸۲۰
اعتبار
نفث و انرژی
زندگی (عمر)	۲۸۶۳	۱۰۶۶۶	۸۸۱۳	۶۹۸۸	۷۳۰۶	۲۳۸۵۵
سایر
بیمه دانا	۵۰۳۱۱	۶۱۴۸۷	۶۴۹۴۷	۴۴۲۷۱	۵۱۳۳۷	۹۱۰۵۰
آتش‌سوزی	۱۰۸۴۱	۸۱۹۱	۸۹۰۱	۱۰۵۸۰	۱۱۰۱۷	۱۳۵۹۹
باربری	۹	۴	۱۷	۲۶	۲۹	۱۴۳
حوادث	۲۲۲۶	۲۰۱۲	۱۲۵۷	۷۹۱	۸۶۸	۴۸۴۷
حوادث راننده	۱۶۳۱۶	۲۲۵۵۳	۲۴۰۹۰	.	.	.
بدنه اتومبیل	۳۲۷۷	۳۷۸۱	۴۲۶۹	۴۸۴۱	۵۸۱۶	۹۲۶۰
شخص ثالث و مزاد	۱۶۳۱۶	۲۲۵۵۳	۲۴۰۹۰	۲۵۷۸۹	۲۹۵۴۲	۴۱۵۸۲
درمان	۷۷	۱۱۸	۳۲	۲۳	۳۲	۳۰
کشتی	۱	۳	۲	۳	.	.
هواپیما
مهندسی	۱۷	۲۰	۶۶	۱۴۴	۲۳۵	۲۶۸
پول	۲	۱	۱	۱	۲	۲
مسئولیت	۷۲۲	۹۴۰	۸۶۵	۱۰۰۲	۱۵۰۲	۱۷۳۰
اعتبار
نفث و انرژی	۳
زندگی (عمر)	۴۱۲	۱۳۱۱	۱۲۵۲	۸۲۱	۲۰۷۳	۱۹۴۳۵
سایر	۹۵	.	۱۰۵	۲۵۰	۲۲۱	۱۵۱



۹-۱۴- تعداد بیمه‌نامه صادر شده در شرکت‌های منتخب بر حسب نوع بیمه (دنباله)

نوع بیمه	۱۳۹۰	۱۳۹۴	۱۳۹۵	۱۳۹۶	۱۳۹۷	۱۳۹۸
بیمه البرز	۱۲۶۰۸۹	۱۵۹۶۳۳	۱۵۳۸۸۲	۱۶۴۴۳۴	...	۱۷۶۹۰۸
آتش‌سوزی	۲۳۵۲۴	۲۲۷۱۵	۲۲۵۰۴	۲۳۷۹۰	...	۲۸۷۵۰
باربری	۴۵۵۹	۸۲۹	۸۱۵	۴۷۵	...	۳۹۹
حوادث	۵۴۱۷	۳۷۲۳	۲۱۲۸	۱۹۵۰	...	۱۱۴۸
حوادث راننده	۳۵۹۸۰	۵۱۲۸۹	۴۷۶۵۲	۴۹۶۱۳	...	۴۹۸۷۲
بدنه اتومبیل	۹۸۴۴	۹۶۳۴	۱۰۱۰۰	۱۱۱۲۶	...	۱۰۹۲۶
شخص ثالث و مازاد	۳۶۸۷۹	۵۱۲۸۹	۴۷۶۵۲	۴۹۶۱۳	...	۴۹۸۷۲
درمان	۴۰۹	۶۴۶	۴۰۳	۵۰۳	...	۴۰۲
کشتی	۱۹	.	۵	۵	...	۲۵
هواپیما	۱
مهندسی	۱۱۳	۸۵	۸۴	۶۴	...	۲۰۷
پول	۴	۲	.	۲	...	۱
مسئولیت	۳۹۳۳	۴۷۵۷	۵۶۴۵	۵۳۳۹	...	۵۶۰۶
اعتبار
نفط و انرژی
زندگی (عمر)	۵۳۹۱	۱۴۶۵۹	۱۶۸۹۳	۲۱۹۵۳	...	۲۹۶۹۹
سایر	۱۷	۵	۱	۱
بیمه آسیا	۲۴۹۵۴۴	(۱)۲۵۲۱۴۱	(۱)۳۰۶۳۳۶	۳۴۵۳۳۵	۳۵۶۰۳۰	۳۷۳۴۰۶
آتش‌سوزی	۵۹۳۷۳	(۱)۵۲۶۵۰	(۱)۵۲۹۷۳	۵۶۵۸۱	۵۸۲۱۰	۵۹۵۷۴
باربری	(۱)۵۰۲	(۱)۵۴۵	(۱)۵۹۳	۵۱۷	۶۰۷	۶۶۳
حوادث	۱۱۸۸۳	(۱)۹۸۸۹	(۱)۹۷۶۴	۱۲۴۵۸	۱۲۷۳۳	۱۳۷۵۲
حوادث راننده	۵۹۸۶۴	(۱)۶۶۵۲۱	(۱)۷۲۹۴۲	۸۳۲۶۴	۹۳۶۷۵	۹۳۴۳۶
بدنه اتومبیل	۱۱۸۱۸	(۱)۱۱۸۳۶	(۱)۱۲۹۴۷	۱۴۷۲۸	۱۶۵۶۵	۱۷۸۸۷
شخص ثالث و مازاد	۵۹۸۶۴	(۱)۶۶۵۲۱	(۱)۱۱۱۷۶۲	۱۲۷۱۶۱	۹۳۶۷۵	۹۳۴۳۶
درمان	۳۳۹	(۱)۴۱۸	(۱)۴۰۲	۴۳۸	۳۹۸	۳۵۱
کشتی	۴	(۱)۱	(۱).	۱	۲	۲
هواپیما	.	(۱).	(۱).	.	.	.
مهندسی	۱۷۲	(۱)۱۷۶	(۱)۱۸۲	۲۱۹	۳۱۱	۲۲۲
پول	۸	(۱)۳۷	(۱)۱	.	.	.
مسئولیت	(۱)۵۸۵۹	(۱)۵۷۶۲	(۱)۶۰۵۹	۷۱۶۶	۸۲۸۷	۹۲۴۱
اعتبار	.	(۱).	(۱).	.	.	.
نفط و انرژی	.	(۱).	(۱).	.	.	.
زندگی (عمر)	۳۹۸۵۸	(۱)۳۷۷۸۵	(۱)۳۸۶۱۱	۴۲۸۰۲	۷۱۵۶۴	۸۴۸۴۲
سایر	(۱).	(۱).	(۱).	.	۳	.

۱- آمار توسط کارشناسان دستگاه ذی‌ربط تجدینظر شده است.

مأخذ- سرپرستی شرکت‌های بیمه البرز، آسیا، ایران و دانا استان گیلان.

۱۴-۱۰- حق بیمه عاید شده در شرکت‌های منتخب برحسب نوع بیمه (میلیون ریال)

نوع بیمه	۱۳۹۰	۱۳۹۴	۱۳۹۵	۱۳۹۶	۱۳۹۷	۱۳۹۸
بیمه ایران.....	۹۸۲۵۰۰	۲۰۹۵۰۰۶	۲۶۹۲۳۴۵	۲۴۲۴۸۰۷	۳۳۹۶۶۱۹	۴۳۳۵۰۴۰
آتش‌سوزی	۶۹۰۱۵	۱۰۸۳۴۷	۱۲۲۴۸۸	۱۵۱۲۸۷	۱۷۳۲۰۳	۲۳۶۰۰۵
باربری	۵۵۷	۵۸۸	۲۱۸	۱۳۱۰	۱۳۵۹	۱۲۸۱
حوادث	۱۶۸۷۷	۷۱۸۲	۱۰۳۵۹	۱۱۴۶۸	۲۳۴۷۷	۳۳۰۳۷
حوادث راننده	۲۹۱۷۸	۹۱۰۸۱	۹۷۱۳۷	۱۷۷۶۰۵	۲۶۰۱۰۰	۲۹۱۴۴۴
بدنه اتومبیل	۴۸۸۷۴	۹۴۴۳۷	۱۰۹۵۶۷	۱۳۴۴۵۹	۲۴۶۳۵۱	۳۶۶۹۵۰
شخص ثالث و مازاد ...	۳۹۴۰۳۵	۷۶۴۴۷۹	۱۰۳۶۲۲۵	۱۳۰۰۱۴	۱۶۶۷۱۸۱	۲۲۳۰۳۶۳
درمان	۳۲۶۶۰۹	۸۳۸۷۵۷	۱۰۹۰۰۸۳	۴۰۰۴۳۹	۵۹۱۴۰۷	۵۹۸۵۸۸
کشتی	۱	۳۹۴۹	۵۳۰	۳۷۹	۵۸۱	۹۷۹
هواپیما
مهندسی	۵۹۲۱	۴۹۳۱	۳۰۴۱	۵۱۰۹	۵۸۶۴	۵۴۰۲
پول
مسئولیت	۳۴۴۲۹	۸۵۸۰۸	۱۰۰۱۸۸	۱۱۲۵۰۴	۱۳۳۶۰۲	۲۰۵۷۱۶
اعتبار
نفت و انرژی
زندگی (عمر)	۵۷۰۰۴	۹۵۴۴۷	۱۲۲۴۰۹	۱۳۰۲۳۳	۲۹۳۴۹۴	۳۶۵۲۷۵
سایر
بیمه دانا.....	۱۱۸۸۵۴	۳۹۷۶۹۷	^(۱)۵۰۳۳۱۴	۵۴۴۰۳۶	۶۹۳۷۸۵	۱۰۷۹۱۵۱
آتش‌سوزی	۵۴۸۹	۱۰۶۸۹	۱۲۴۲۵	۱۳۲۹۴	۱۹۲۰۴	۳۴۱۵۶
باربری	۲۳۷	۶۶	۵۴۰	۴۵۴	۴۴۶	۹۶۲
حوادث	۱۶۸۵	۷۹۶۰	^(۱) ۱۳۰۶	۱۲۲۶	۲۰۵۲	۲۹۹۱
حوادث راننده	۲۸۸۱	۱۳۱۸۷	^(۱) ۱۲۳۴۱	۱۹۸۸۲	۲۸۳۷۴	۴۷۲۶۰
بدنه اتومبیل	۶۸۹۵	۱۴۹۶۸	۱۷۲۹۲	۱۹۴۱۲	۳۴۹۷۰	۷۶۵۲۴
شخص ثالث و مازاد ...	۴۲۲۲۴	۱۰۳۰۲۶	۱۳۳۲۱۱	۱۴۶۹۷۳	۱۸۸۵۲۰	۳۸۴۵۵۷
درمان	۴۴۵۷۳	۱۹۶۸۰۷	۲۴۷۸۸۲	۲۲۹۳۱۹	۲۹۰۷۴۰	۳۴۳۸۹۹
کشتی	۵	۳۹۴	۱۶۳	۲۸۳	.	.
هواپیما
مهندسی	۳۷۰	۴۳۵۸	۳۸۰۴	۶۳۶۲	۹۶۱۴	۱۴۱۸۴
پول	۶	۱۱	۱۱	۱۱	۴۳	۳۷
مسئولیت	۳۹۰۸	۸۲۳۲	۹۹۲۴	۱۷۹۸۷	۳۰۰۸۹	۳۶۴۸۱
اعتبار
نفت و انرژی	۲۷۰۱۹
زندگی (عمر)	۱۰۵۳۲	۳۷۹۹۹	۵۹۲۲۷	۸۶۱۸۳	۸۸۶۱۱	۱۱۰۹۷۶
سایر	۴۹	.	۴۱۸۸	۲۶۵۰	۱۲۲	۱۰۵



۱۰-۱۴ - حق بیمه عاید شده در شرکت‌های منتخب بر حسب نوع بیمه (دنباله) (میلیون ریال)

نوع بیمه	۱۳۹۰	۱۳۹۴	۱۳۹۵	۱۳۹۶	۱۳۹۷	۱۳۹۸
بیمه البرز	۲۱۱۲۹۶	۴۱۹۷۹۸	۷۲۴۳۸۹	۶۳۹۷۶۱	...	۱۰۵۷۵۴۸
آتش سوزی	۲۲۸۶۵	۳۳۶۹۱	۳۵۹۷۶	۴۱۴۲۷	...	۱۰۰۸۵۵
باربری	۲۴۹۱	۲۴۸۶	۲۳۶۲	۱۷۶۷	...	۳۱۸۷
حوادث	۱۵۷۴	۴۴۲۱	۱۹۳۰	۲۳۸۳	...	۲۵۶۲
حوادث راننده	۶۵۴۲	۲۴۳۲۲	۲۱۹۳۳	۳۵۳۲۷	...	۵۳۸۷۱
بدنه اتومبیل	۲۰۹۵۹	۳۵۰۶۴	۳۸۱۸۳	۴۲۶۶۳	...	۱۰۳۶۸۷
شخص ثالث و مازاد	۱۰۰۰۱۰	۲۲۰۴۳۱	۲۴۵۳۸۲	۲۶۵۰۱۵	...	۴۲۱۲۱۴
درمان	۲۵۲۳۲	۱۰۲۷۱۷	۱۵۶۰۱۲	۱۴۶۶۲۰	...	۲۳۵۵۸۷
کشتی	۶۶	.	۷۳۰	۱۴۹۶	...	۲۰۱۱۸
هوایما	۵۶۲
مهندسی	۴۳۳۳	۳۳۸۳	۵۶۰۴	۱۰۴۶۵	...	۸۲۴۲
پول	۴	۲	.	۷۴	...	۱
مسئولیت	۲۰۹۴۱	۲۸۷۷۱	۳۹۶۲۲	۳۹۲۶۶	...	۶۰۰۳۲
اعتبار
نفث و انرژی
زندگی (عمر)	۶۱۳۵	۳۴۴۶۷	۱۷۶۶۴۷	۵۳۲۴۷	...	۴۷۶۳۰
سایر	۱۴۴	۴۳	۸	۱۱
بیمه آسیا	۳۴۳۳۱۶	^(۱) ۷۲۲۰۲۰	^(۱) ۷۶۳۷۵۳	۹۳۷۹۳۹	۱۲۸۲۹۷۵	۱۷۴۰۱۱۰
آتش سوزی	۳۴۹۱۱	^(۱) ۶۴۰۲۲	^(۱) ۷۲۷۰۱	۸۲۸۶۴	۱۰۴۳۷۶	۱۶۳۵۹۴
باربری	^(۱) ۴۳۲	^(۱) ۱۲۱۹	^(۱) ۱۴۵۲	۱۷۷۴	۱۱۳۶	۳۳۲۷
حوادث	۳۴۲۷	^(۱) ۲۱۴۲	^(۱) ۹۲۲۲	۶۴۳۳	۴۸۶۸	۶۸۰۰
حوادث راننده	۱۴۷۳۹	^(۱) ۳۴۸۲۹	^(۱) ۳۵۵۵۵	۶۱۸۸۲	۹۰۶۴۴	۱۰۴۵۷۵
بدنه اتومبیل	۲۷۴۰۱	^(۱) ۵۲۳۰۷	^(۱) ۵۵۸۴۷	۶۸۱۱۵	۱۲۶۰۴۲	۱۸۰۱۶۳
شخص ثالث و مازاد	۱۷۰۱۱۱	^(۱) ۲۹۳۴۹۴	^(۱) ۳۷۹۸۶۱	۴۵۷۸۰۱	۵۹۴۷۲۰	۸۲۸۵۲۷
درمان	۶۲۲۱۳	^(۱) ۱۹۸۰۳۴	^(۱) ۱۱۱۹۸۱	۱۲۸۴۴۵	۱۸۶۵۸۳	۲۱۲۰۲۰
کشتی	۱۹۶	^(۱) ۱	^(۱) .	۲۶۹	۳۳۰	۱۷۸۶
هوایما	.	^(۱) .	^(۱)
مهندسی	۲۰۰۵	^(۱) ۱۷۶۱	^(۱) ۲۳۵۹	۳۸۹۷	۳۵۹۶	۶۱۴۵
پول	۱۰	^(۱) ۲۸	^(۱) ۵	.	.	.
مسئولیت	۱۲۳۰۶	^(۱) ۳۴۰۸۰	^(۱) ۴۱۷۲۱	۵۱۸۷۱	۶۱۹۸۰	۸۷۹۸۵
اعتبار	.	^(۱) .	^(۱)
نفث و انرژی	.	^(۱) .	^(۱)
زندگی (عمر)	۱۵۵۶۵	^(۱) ۴۰۱۰۳	^(۱) ۵۳۰۴۹	۷۴۵۸۸	۱۰۶۰۰۶	۱۴۶۱۸۸
سایر	.	.	^(۱) .	^(۱) .	.	.

۱- آمار توسط کارشناسان دستگاه ذی ربط تجدینظر شده است.

مأخذ - سرپرستی شرکت‌های بیمه البرز، آسیا، ایران و دانا استان گیلان.

۱۱-۱۴- تعداد و مبلغ خسارت واقع شده در شرکت‌های منتخب برحسب نوع بیمه (میلیون ریال)

۱۳۹۵		۱۳۹۴		۱۳۹۰		نوع بیمه
مبلغ	تعداد	مبلغ	تعداد	مبلغ	تعداد	
۲۲۵۴۱۳۴	۳۶۱۳۰۶	۱۵۹۸۵۴۸	۲۰۷۴۲۵	۷۹۸۸۱۱۶	۲۲۱۴۷۵	بیمه ایران.....
۴۴۸۵۷	۲۰۱۸	۲۹۹۳۸	۱۷۰۶	۲۰۸۴۷	۱۲۰۷	آتش‌سوزی.....
-۱۱	۳	۱۷	۱	۳۳	۵	باربری.....
۳۶۰۲	۱۷۲	۱۵۰۰	۱۴۶	۳۹۲۱	۱۷۴۲	حوادث.....
۶۶۰۵۲	۱۰۲	۲۷۷۴۲	۷۵	۷۴۵۳	۸۱	حوادث راننده.....
۶۵۸۰۷	۴۴۳۱	۵۷۲۶۴	۴۰۷۴	۳۲۳۲۰	۵۰۹۴	بدنه اتومبیل.....
۸۸۲۲۱۰	۱۰۰۹۱	۶۲۳۹۲۲	۲۵۲۰۱	۲۸۹۳۷۹	۱۱۰۷۲	شخص ثالث و مزاد.....
۱۰۹۴۰۰۰	۳۴۰۵۳۸	۷۷۴۸۳۶	۱۷۴۱۰۸	۳۸۹۶۲۰	۲۰۰۰۶۵	درمان.....
.	کشتی.....
.	هوایما.....
۲۴۸۰	۲۲۱	۳۲۴۱	۱۶	۵۱۰	۶	مهندسی.....
.	پول.....
۴۵۵۴۰	۱۳۷۴	۳۵۹۱۰	۴۴۸	۱۴۹۲۵	۴۶۱	مسئولیت.....
.	اعتبار.....
.	نفت و انرژی.....
۴۹۵۸۶	۲۲۵۶	۴۴۱۷۸	۱۶۵۰	۳۹۸۱۸	۱۷۴۲	زندگی (عمر).....
.	سایر.....
۳۴۸۳۴۷	۲۲۹۰۲	۲۸۳۵۴۶	۱۷۹۸۵	۱۰۵۸۹۷	۴۲۱۰۱	بیمه دانا.....
۶۲۰۴	۱۵۸	۶۶۱۸	۸۶	۳۳۷۸	۸۵	آتش‌سوزی.....
.	باربری.....
۱۳۵۱	۱۹	۱۲۲۱	۱۶	۲۰۵	۲۷	حوادث.....
۱۰۱۳۹	۱۴	۲۵۶۰	۳	۲۰۰	۱	حوادث راننده.....
۹۷۷۳	۶۳۲	۹۱۵۹	۴۷۳	۴۵۲۳	۹۰۵	بدنه اتومبیل.....
۸۷۱۲۶	۱۷۱۰	۹۳۲۲۳	۱۵۴۰	۳۰۲۰۳	۲۳۴۵	شخص ثالث و مزاد.....
۲۱۸۵۰۷	۲۰۱۴۷	۱۶۰۲۸۲	۱۵۸۰۴	۶۴۱۲۱	۳۸۶۲۵	درمان.....
.	کشتی.....
.	هوایما.....
۱۳	۲	.	.	۴	۱	مهندسی.....
.	پول.....
۵۰۵۷	۵۴	۶۲۶۵	۳۷	۱۹۲۱	۷۱	مسئولیت.....
.	اعتبار.....
.	نفت و انرژی.....
۱۰۱۷۸	۱۶۶	۴۲۱۷	۲۶	۱۳۴۲	۴۱	زندگی (عمر).....
.	سایر.....



۱۴-۱۱ - تعداد و مبلغ خسارت واقع شده در شرکت‌های منتخب بر حسب نوع بیمه (دنباله)
(میلیون ریال)

۱۳۹۸		۱۳۹۷		۱۳۹۶		نوع بیمه
مبلغ	تعداد	مبلغ	تعداد	مبلغ	تعداد	
۲۹۵۸۹۱۳	۲۵۴۵۴۰	۲۳۸۰۶۲۵	۳۳۰۸۸۹	۲۴۵۴۹۰۵	۴۶۲۴۴۶	بیمه ایران.....
۹۶۲۸۶	۲۳۹۵	۵۳۶۰۲	۱۲۵۲	۸۰۶۸۷	۳۱۴۷	آتش‌سوزی
.	.	۵	.	.	.	باربری
۲۳۵۴	۱۴۰	۲۰۳۱	۱۴۰	۱۲۶۳	۱۲۷	حوادث
۲۲۴۷۰۰	۷۵۶	۱۲۱۴۰۹	۴۲۲	۶۹۶۶۵	۱۶۳	حوادث راننده
۱۸۵۷۵۸	۶۰۱۱	۱۱۷۱۲۸	۵۸۹۸	۷۹۷۹۷	۵۱۱۸	بدنه اتومبیل
۱۸۳۶۱۲۱	۱۹۸۷۸	۱۴۹۶۷۲۲	۱۵۹۷۵	۱۰۲۱۹۷۷	۱۲۰۷۹	شخص ثالث و مزاد
۴۳۳۸۷۱	۲۲۱۵۴۴	۴۲۵۴۴۰	۳۰۲۶۹۶	۱۱۰۱۹۰۸	۴۳۸۸۵۴	درمان
.	کشتی
.	هواپیما
۳۳۱۲	۱۸	۳۲۸۲	۱۶	۳۲۹۶	۱۵	مهندسی
.	پول
۶۹۳۳۸	۵۲۸	۷۲۲۶۷	۴۱۵	۴۵۷۵۷	۳۸۳	مسئولیت
.	اعتبار
.	نفت و انرژی
۱۰۷۱۷۳	۳۲۷۰	۸۸۷۳۸	۳۰۷۵	۵۰۵۵۵	۲۵۶۰	زندگی (عمر)
.	سایر
۶۲۵۰۰۳	۲۷۱۹۰	۴۵۸۸۱۱۲	۲۰۰۸۱	۳۳۹۵۵۰	۲۰۴۹۹	بیمه دانا.....
۱۶۶۷۹	۷۵۴	۷۴۴۹	۱۵۳	۴۶۸۷	۱۱۵	آتش‌سوزی
.	باربری
۳۳	۴	۳۹	۷	۱۵۴۲	۲۱	حوادث
۱۹۶۷۱	۷۸	۸۸۰۲	۳۶	۱۱۶۵۱	۳۳	حوادث راننده
۳۶۴۴۹	۱۲۱۶	۱۶۷۵۲	۸۳۷	۱۰۶۱۱	۶۵۲	بدنه اتومبیل
۲۰۹۹۲۷	۲۸۴۹	۱۳۳۸۲۰	۲۴۳۵	۸۳۷۷۷	۱۸۶۵	شخص ثالث و مزاد
۲۹۹۱۷۶	۲۱۳۴۰	۲۳۷۸۰۰	۱۵۷۰۶	۲۰۳۵۶۶	۱۶۸۴۴	درمان
.	کشتی
.	هواپیما
۱۲۳۶	۱۸	۵۰۹	۲۲	۲۷	۶	مهندسی
.	پول
۹۵۳۸	۸۸	۶۰۷۰	۹۲	۸۴۶۰	۶۹۷	مسئولیت
.	اعتبار
.	نفت و انرژی
۳۲۲۳۶	۸۴۲	۴۷۵۷۱	۷۹۳	۱۴۹۸۷	۲۶۶	زندگی (عمر)
۵۸	۱	.	.	۲۴۲	.	سایر



۱۱-۱۴- تعداد و مبلغ خسارت واقع شده در شرکت‌های منتخب برحسب نوع بیمه (دنباله)
(میلیون ریال)

۱۳۹۵		۱۳۹۴		۱۳۹۰		نوع بیمه
مبلغ	تعداد	مبلغ	تعداد	مبلغ	تعداد	
۴۷۴۷۹۳	۱۹۹۲۵	۳۸۰۷۱۴	۱۲۶۱۶	۱۲۲۶۳۸	۱۱۳۸۵	بیمه البرز.....
۳۰۴۴۶	۴۷۶	۲۰۸۵۶	۳۶۹	۴۸۸۹	۲۱۱	آتش‌سوزی
۸۹	۴	۹۴	۴	۱۷	۱	باربری
۲۲۲۶	۳۲	۶۴۲	۳۱	۳۱۶	۷۵	حوادث
۱۸۶۷۲	۳۴	۱۸۵۰۹	۲۳	۷۷۳	۲۳	حوادث راننده
۲۶۴۹۹	۱۴۳۸	۲۴۹۸۳	۱۲۳۲	۱۵۵۷۷	۲۲۲۱	بدنه اتومبیل
۲۱۵۰۰۴	۲۸۲۷	۱۹۴۳۰۶	۲۸۹۱	۶۹۶۵۳	۳۴۳۷	شخص ثالث و مازاد
۸۱۸۰۶	۷۲۹۴	۸۷۲۹۵	۷۲۹۷	۲۲۵۳۸	۵۰۰۸	درمان
۸	۱	کشتی
.	هواپیما
۱۳۹۶	۶	۵۵۵۴	۱۶	۴۰۸	۲۱	مهندسی
.	پول
۱۶۷۶۶	۳۳۴	۱۳۹۹۶	۳۱۱	۷۹۵۵	۲۹۰	مسئولیت
.	اعتبار
.	نفت و انرژی
۸۱۸۸۱	۷۴۷۹	۱۴۴۷۸	۴۴۲	۵۱۳	۹۸	زندگی (عمر)
.	سایر
^(۱) ۶۱۹۸۹۶	^(۱) ۱۹۰۰۲	^(۱) ۴۹۶۶۱۵	^(۱) ۲۲۰۳۶	۲۴۶۱۳۱	۲۲۱۱۵	بیمه آسیا.....
^(۱) ۷۵۹۷۶	^(۱) ۷۸۴	^(۱) ۲۲۶۷۵	^(۱) ۶۷۸	۹۴۶۱	۴۹۶	آتش‌سوزی
^(۱) ۲۵	^(۱) ۱	^(۱) .	^(۱) .	^(۱) ۱۴۱	^(۱) ۴	باربری
^(۱) ۵۳۰۶	^(۱) ۹۴	^(۱) ۵۷۸	^(۱) ۳۱	۴۰۲	۵۹	حوادث
^(۱) ۲۹۳۰۵	^(۱) ۴۵	^(۱) ۱۴۵۲۵	^(۱) ۳۴	۷۴۰۰	۹۰	حوادث راننده
^(۱) ۳۴۹۸۹	^(۱) ۱۳۵۶	^(۱) ۲۵۳۰۰	^(۱) ۱۲۱۵	۱۴۲۹۹	۱۹۶۹	بدنه اتومبیل
^(۱) ۲۸۲۷۱۷	^(۱) ۳۸۷۳	^(۱) ۲۳۶۹۵۰	^(۱) ۳۶۵۱	۱۴۸۲۱۸	۶۷۸۸	شخص ثالث و مازاد
^(۱) ۱۳۶۴۲۳	^(۱) ۱۱۴۳۱	^(۱) ۱۵۲۰۴۴	^(۱) ۱۴۹۱۴	۵۳۱۵۹	۱۱۸۴۲	درمان
^(۱) .	^(۱) .	^(۱) .	^(۱) .	.	.	کشتی
^(۱) .	^(۱) .	^(۱) .	^(۱) .	.	.	هواپیما
^(۱) ۹۳	^(۱) ۶	^(۱) ۲۱۶	^(۱) ۴	۹	۳	مهندسی
^(۱) .	^(۱) .	^(۱) .	^(۱) .	.	.	پول
^(۱) ۲۲۸۴۹	^(۱) ۳۰۳	^(۱) ۱۸۶۳۸	^(۱) ۴۱۷	^(۱) ۴۲۳۲	^(۱) ۲۱۸	مسئولیت
^(۱) .	^(۱) .	^(۱) .	^(۱) .	.	.	اعتبار
^(۱) .	^(۱) .	^(۱) .	^(۱) .	.	.	نفت و انرژی
^(۱) ۳۲۲۱۳	^(۱) ۱۱۰۹	^(۱) ۲۵۶۸۹	^(۱) ۱۰۹۲	۸۸۱۰	۶۴۶	زندگی (عمر)
^(۱) .	^(۱) .	^(۱) .	^(۱) .	.	.	سایر



۱۴-۱۱- تعداد و مبلغ خسارت واقع شده در شرکت‌های منتخب بر حسب نوع بیمه (دنباله)
(میلیون ریال)

۱۳۹۸		۱۳۹۷		۱۳۹۶		نوع بیمه
مبلغ	تعداد	مبلغ	تعداد	مبلغ	تعداد	
۷۴۶۹۹۱	۲۳۸۳۲	۴۵۱۱۰۷	۱۷۶۴۵	بیمه البرز.....
۲۰۲۹۷	۲۰۲	۱۹۶۲۴	۳۰۸	آتش‌سوزی.....
۱۱۷	۴	۱۱۷	۴	باربری.....
۱۸۸	۲۶	۳۹۶	۲۹	حوادث.....
۳۹۳۲۵	۱۴۳	۱۶۲۸۹	۲۷	حوادث راننده.....
۷۴۱۶۳	۱۵۲۹	۳۲۱۴۶	۱۴۹۶	بدنه اتومبیل.....
۳۰۶۷۶۵	۳۱۹۰	۲۰۰۸۷۲	۲۵۷۸	شخص ثالث و مازاد..
۲۶۶۶۷۹	۱۷۸۳۱	۱۴۴۷۳۵	۱۲۴۱۱	درمان.....
۸۷	۳	کشتی.....
.	هواپیما.....
۴۵۰۳	۹	۳۶	۳	مهندسی.....
.	پول.....
۳۲۲۲۳	۵۹۰	۲۲۳۰۸	۳۲۳	مسئولیت.....
.	اعتبار.....
.	نفت و انرژی.....
۲۶۴۴	۳۰۵	۱۴۴۶۵	۴۶۵	زندگی (عمر).....
.	۱۱۹	۱	سایر.....
۹۵۱۸۳۵	۱۱۹۷۶	۱۹۰۹۵۳	۱۸۶۶۲	۷۱۹۸۹۸	۱۶۷۲۴	بیمه آسیا.....
۵۰۸۷۶	۸۶۸	۶۳۱۳۶	۵۳۸	۹۶۸۲۵	۶۵۵	آتش‌سوزی.....
۴۴۳	۲	.	.	۲۳۶	۲	باربری.....
۹۱۸	۵۹	۹۳۶	۴۵	۵۸۵۴	۸۲	حوادث.....
۶۵۰۷۵	۱۹۸	۳۶۷۶۸	۱۱۰	۲۴۲۹۶	۴۹	حوادث راننده.....
۹۰۷۹۸	۲۱۸۷	۵۵۱۳۸	۱۹۳۴	۲۹۰۱۲	۱۵۱۶	بدنه اتومبیل.....
۵۴۱۵۶۲	۵۷۳۶	۵۳۷۳۰۷	۵۶۴۰	۳۹۷۳۲۲	۳۹۶۸	شخص ثالث و مازاد....
۱۳۱۸۵۵	۸۲۷۹	۱۱۶۰۱۱	۸۳۷۹	۱۰۶۲۵۶	۸۰۹۱	درمان.....
.	کشتی.....
.	هواپیما.....
۹۲۰	۱۰	۳۶۱	۴	۱۵۸۵	۲۰	مهندسی.....
.	پول.....
۳۶۲۰۳	۵۲۸	۴۳۱۳۶	۴۷۲	۲۷۵۷۴	۴۲۰	مسئولیت.....
.	اعتبار.....
.	نفت و انرژی.....
۳۳۱۸۵	۱۱۰۹	۳۳۳۹۷	۱۵۲۰	۳۰۹۳۸	۱۹۲۱	زندگی (عمر).....
.	.	۴۷۶۳	۲۰	.	.	سایر.....

۱- آمار توسط کارشناسان دستگاه ذی‌ربط تجدینظر شده است.

مأخذ - سرپرستی شرکت‌های بیمه آسیا، البرز، ایران و دانا استان گیلان.

۱۲-۱۴- مشخصات عمومی شرکت‌های تعاونی اعتبار فعال (میلیون ریال)

سرمایه	شاغلان	اعضاء	تعداد	سال و شهرستان ^(۱)
۲۷۷۷۶	۳۰ ^(۲)	۲۰۵۰	۱۴	۱۳۸۰
۳۶۸۱۵	۴۰ ^(۲)	۳۴۰۸	۱۹	۱۳۸۵
۳۶۸۱۵	۴۰ ^(۲)	۳۴۰۸	۱۹	۱۳۹۰
۴۷۶۴۲	۳۸ ^(۲)	۱۷۰۷	۱۸	۱۳۹۴
۱۴۷۴۱۱	۴۲	۳۳۴۴	۲۱	۱۳۹۵
۱۱۸۹۱۴	۵۶	۴۳۸۲	۲۴	۱۳۹۶
۱۳۲۴۶۱	۵۲	۴۳۹۹	۲۲	۱۳۹۷
۱۱۴۷۸۲	۵۶	۴۳۷۷	۲۲	۱۳۹۸
۴۷۸۰۵	۶	۱۰۳۵	۲	آستانه اشرفیه
۶۹	۳	۸۵	۱	بندر انزلی
۱۳۲۴	۲	۶۷	۱	تالش
۵۶۴۹۲	۳۴	۲۳۴۵	۱۳	رشت
۴۹	۱	۷	۱	شفت
۶۱۰	۳	۲۰۱	۱	صومعه سرا
۲۵۵	۲	۳۰۰	۱	فومن
۸۱۷۸	۵	۳۳۷	۲	لاهیجان


۱- شهرستان‌هایی که نام آن‌ها درج نشده است، فاقد فعالیت‌های مورد نظر در جدول می‌باشند.

۲- اطلاعات توسط کارشناسان دستگاه ذی‌ربط تجدیدنظر شده است.

مأخذ - اداره کل تعاون استان گیلان.

- اداره کل تعاون، کار و رفاه اجتماعی استان گیلان.

امور قضایی
فصل ۱۵



مقدمه

اطلاعات آماری مربوط به امور قضایی دارای محدوده گسترده‌ای می‌باشد که تشکیلات قضایی، انواع جرائم واقع شده در یک سال، تعداد محکومان مرتبط با این جرائم و ویژگی‌های آنان، بزهکاری نوجوانان، تعداد قربانیان جرائم، احکام صادره در مورد محکومان و... را در بر می‌گیرد. مع‌ذالک به علت پاره‌ای از مشکلات و موانع موجود در زمینه جمع‌آوری اطلاعات یا ارائه آن‌ها، محتوای این فصل فقط شامل آمارهای مربوط به تشکیلات قضایی، پرونده‌های مختومه در دادگاه‌ها، جرائم، سوانح، تصادفات و کشف انواع مواد مخدر می‌باشد که در زیر به سابقه مختصری از تولید آمار در زمینه‌های یاد شده اشاره می‌شود.

نظر به اهمیت گردآوری آمار در زمینه‌های گوناگون قضایی، با اجرای طرح‌های آماری مربوط به ازدواج در سال ۱۳۳۶، جرائم (متهمان

و محکومان) در سال ۱۳۴۴، طلاق، خودکشی و حمایت از خانواده در سال ۱۳۴۶ (برای شهر تهران)، نسبت به جمع‌آوری آمارهای مربوط اقدام گردید.

در تیر ماه ۱۳۷۳، تشکیلات قضایی کشور به منظور ایجاد مراجع قضایی واحد، دادگاه‌هایی با صلاحیت عام تحت عناوین دادگاه‌های عمومی و دادگاه‌های انقلاب تشکیل و جایگزین محاکم دادرهای عمومی شد.

جمع‌آوری اطلاعات آماری از تصادفات جاده‌های کشور از سال ۱۳۳۶، تحت نظارت شهربانی کشور به وسیله اداره پلیس راه آغاز شد و از سال ۱۳۴۶ تا پایان سال ۱۳۶۹، پلیس راه ژاندارمری عهده‌دار این امر بوده است.

از سال ۱۳۷۰، با ادغام سه نیروی کمیته انقلاب اسلامی، شهربانی و ژاندارمری، سازمان جدیدی

تحت عنوان "نیروی انتظامی جمهوری اسلامی ایران"، جمع‌آوری آمار تصادفات جاده‌های کشور را تحت عنوان "تصادفات برون شهری" و آمار تصادفات جمع‌آوری شده در حوزه استحفاظی راهنمایی و رانندگی را با عنوان "تصادفات درون شهری" جمع‌آوری و ارائه می‌کند.

تعاریف و مفاهیم به کار رفته در این فصل به شرح زیر است:

دادگاه عمومی: دادگاهی است که به منظور رسیدگی و حل و فصل کلیه دعاوی و شکایات وارده با صلاحیت عام تشکیل می‌شود. (به استثنای مرجع اموری که به حکم قانون به دیگری واگذار شده و از دایره‌ی شمول این قانون خارج است). تاسیس این دادگاه‌ها در هر حوزه‌ی قضایی و تعیین قلمرو محلی و تعداد شعب آن به تشخیص رئیس قوه‌ی قضاییه است.

دادگاه انقلاب: دادگاهی است که بر طبق قانون تشکیل دادگاه‌های عمومی و انقلاب مصوب ۱۵ تیر ماه ۱۳۷۳ مجلس شورای اسلامی در مرکز هر استان و مناطقی که ضرورت تشکیل آن را رئیس قوه‌ی قضاییه تشخیص می‌دهد تحت نظارت و ریاست اداری حوزه‌ی قضایی تشکیل می‌شود و به جرایم زیر رسیدگی می‌کند.

- تمامی جرائم علیه امنیت داخلی و خارجی و

محرابه یا فساد فی‌الارض.
- توهین به مقام بنیانگذار جمهوری اسلامی ایران و مقام معظم رهبری.
- توطئه علیه جمهوری اسلامی ایران یا اقدام مسلحانه و ترور و تخریب موسسات به منظور مقابله با نظام.
- جاسوسی به نفع اجانب.
- تمامی جرائم مربوط به قاچاق و مواد مخدر.
- دعاوی مربوط به اصل ۴۹ قانون اساسی.

دادگاه تجدید نظر: دادگاهی است که به منظور تجدید نظر در آرای دادگاه‌های عمومی و انقلاب در مرکز هر استان به تعداد مورد نیاز مرکب از یک نفر رئیس و دو عضو مستشار تشکیل می‌شود. جلسه دادگاه با حضور دو نفر رسمیت می‌یابد و پس از رسیدگی ماهوی، رای اکثریت که به وسیله رئیس یا عضو مستشار انشا می‌شود، قطعی و لازم الاجرا خواهد بود.

گزیده اطلاعات

در سال ۱۳۹۸، تعداد ۱۷۵۵۴ مورد سرقت در استان صورت پذیرفته که ۶۲/۰ درصد آن‌ها سرقت از اماکن (خصوصی، دولتی، منازل و مغازه‌ها)، ۳۳/۲ درصد مربوط به انواع وسایل نقلیه و لوازم داخل آن‌ها و مابقی مربوط به سرقت احشام و سایر موارد بوده است.

تعداد تصادفات فوتی و جرحی درون شهری استان در سال ۱۳۹۸، ۵۱۸۳ فقره بوده است

که نسبت به سال قبل ۱۴/۴ درصد کاهش داشته است، که ۲/۲ درصد تصادفات منجر به فوت گردیده است. همچنین در مورد تصادفات فوتی و جرحی برون شهری در استان می‌توان گفت با ۸/۸ درصد کاهش نسبت به سال قبل به ۶۷۰۶ فقره رسیده است که ۵/۳۵ درصد آن‌ها منجر به فوت گردیده است.

در سال ۱۳۹۸ حدود ۸۱۱۱ کیلوگرم انواع مواد مخدر توسط نیروی انتظامی استان کشف شده است که نسبت به سال قبل ۱۲۷/۳ درصد افزایش داشته است. تریاک و شیره تریاک با ۸۵/۹ درصد بیش‌ترین سهم را داشته است.

۱-۱۵- تعداد شعبه‌های فعال دادگاه‌ها، دادسراها و شوراهای حل اختلاف

شوراهای حل اختلاف	دادسرا	دادگاه				سال و شهرستان
		کیفری استان	تجدیدنظر	انقلاب	عمومی	
...	۰	۰	۱۰	۴	۱۰۸	۱۳۸۰.....
...	۸۹	۰	۱۳	۴	۹۱	۱۳۸۵.....
...	۸۷	۰	۱۴	۳	۱۰۲	۱۳۹۰.....
...	۱۳۹۴.....
۲۰۶	۱۰۴	۵	۲۱	۱۱	۱۱۶	۱۳۹۵.....
۲۱۰	۱۰۰	۳	۲۲	۴	۱۱۸	۱۳۹۶.....
۲۲۱	۹۹	۳	۲۲	۷	۱۲۳	۱۳۹۷.....
۲۱۸	۱۰۴	۳	۲۲	۶	۱۳۰	۱۳۹۸.....
...	۵	۱	۷	آستارا.....
...	۵	۰	۶	آستانه اشرفیه.....
...	۳	۰	۲	املش.....
...	۶	۰	۷	بندرانزلی.....
...	۷	۰	۱۱	تالش.....
...	۲۷	۵	۴۷	رشت.....
...	۳	۰	۴	رضوانشهر.....
...	۵	۰	۴	رودبار.....
...	۷	۰	۸	رودسر.....
...	۳	۰	۲	سیاهکل.....
...	۳	۰	۳	شفت.....
...	۶	۰	۵	صومعه سرا.....
...	۵	۰	۵	فومن.....
...	۷	۰	۹	لاهیجان.....
...	۹	۰	۷	لنگرود.....
...	۳	۰	۳	ماسال.....

ماخذ- اداره کل دادگستری استان گیلان.
- قوه قضاییه. مرکز آمار و فناوری اطلاعات.

۱۵-۲- جرایم واقع شده در حوزه استحفاظی نیروی انتظامی جمهوری اسلامی ایران بر حسب

موضوع

سال و شهرستان	قتل	مرگ‌های مشکوک		نزاع و درگیری		شرارت			
		خودکشی	سایر موارد	فردی	دسته جمعی	زورگیری و باجگیری (اخاذی)	چاقو و قمه کشی	سایر شرارت‌ها	دستگیر شدگان
۱۳۹۴
۱۳۹۵
۱۳۹۶
۱۳۹۷
۱۳۹۸
آستارا
آستانه اشرفیه
املش
بندر انزلی
تالش
رشت
رضوانشهر
رودبار
رودسر
سیاهکل
شفت
صومعه سرا
فومن
لاهیجان
لنگرود
ماسال

مأخذ- فرماندهی انتظامی استان گیلان.

۳-۱۵- سرقت‌های عادی برحسب نوع (مورد)

دستگیر شدگان انواع سرقت‌ها	برخی از انواع سرقت‌ها								سال و شهرستان
	احشام	لوازم خودرو و وسایل داخل آن	موتور سیکلت	اتومبیل	مغازه	منزل	اماکن دولتی ^(۱)	اماکن خصوصی	
۶۱۰۹	۳۸۵	۱۹۲۷	۱۰۹۰	۵۴۶	۴۹۴	۱۸۹۳	۹۲	۴۶۱ ۱۳۹۴
۵۲۵۳	۲۷۲	۱۷۰۰	۶۷۰	۴۰۱	۴۱۵	۱۳۹۸	۸۹	۸۸۳ ۱۳۹۵
۵۷۴۹	۳۵۸	۱۷۷۲	۶۳۶	۴۳۴	۳۶۷	۱۴۴۹	۱۱۴	۱۱۶۳ ۱۳۹۶
۸۹۸۹	۷۵۷	۳۱۰۸	۶	۱۲۳	۶۷۲	۳۸۸۱	۳۶۰	۲۵۸۶ ۱۳۹۷
۱۱۸۴۷	۸۴۷	۴۱۱۲	۹۵۴	۷۶۶	۸۱۴	۴۷۳۸	۴۶۰	۴۸۶۳ ۱۳۹۸
۲۸۴	۳۳	۹۸	۴۴	۲۰	۱۴	۱۶۶	۸	۱۵۶ آستارا
۶۶۴	۳۴	۱۳۲	۵۳	۱۲	۳۰	۲۱۰	۱۹	۱۵۶ آستانه اشرفیه
۱۶۳	۹	۲۲	۱۷	۴	۹	۴۷	۷	۳۹ املش
۷۵۶	۳۶	۴۰۷	۶۳	۴۰	۴۴	۴۷۱	۳۷	۴۱۸ بندرانزلی
۷۸۰	۹۸	۱۳۷	۱۰۲	۲۲	۶۴	۲۵۱	۳۰	۲۴۴ تالش
۵۳۰۵	۱۳۰	۱۹۵۱	۲۳۶	۴۰۲	۳۲۵	۱۴۹۹	۸۹	۱۹۹۲ رشت
۲۴۰	۵۱	۶۱	۱۶	۱۱	۶	۸۳	۱۵	۸۱ رضوانشهر
۴۴۱	۴۹	۱۲۱	۵۳	۳۲	۲۲	۱۲۶	۳۲	۱۰۸ رودبار
۴۹۸	۳۳	۱۵۹	۶۹	۳۴	۵۲	۳۵۲	۳۹	۲۶۳ رودسر
۲۱۳	۲۵	۶۸	۱۸	۱۳	۸	۷۹	۱۰	۶۸ سیاهکل
۲۰۳	۳۷	۳۶	۱۳	۷	۲۲	۹۹	۲۴	۸۶ شفت
۵۸۵	۹۷	۱۶۹	۵۳	۴۲	۴۳	۳۴۲	۴۵	۳۱۳ صومعه سرا
۲۵۵	۹۳	۱۵۶	۲۶	۲۱	۴۸	۲۰۸	۳۵	۱۵۷ فومن
۶۰۳	۲۵	۳۲۵	۷۳	۵۹	۴۸	۳۵۰	۳۳	۳۶۷ لاهیجان
۷۴۱	۳۳	۲۲۳	۹۷	۴۲	۵۱	۳۳۳	۲۶	۳۱۴ لنگرود
۱۱۶	۶۴	۴۷	۲۱	۵	۲۸	۱۲۲	۱۱	۱۰۱ ماسال

۱- شامل اسناد دولتی نیز می باشد.

مأخذ- فرماندهی انتظامی استان گیلان.

۴-۱۵- تصادفات درون شهری و برون شهری وسایل نقلیه منجر به فوت، جرح و خسارت^(۱)

کل تصادفات					سال و شهرستان
تعداد فوت شدگان	تعداد مجروح	تعداد تصادفات			
		منجر به خسارت	منجر به جرح	منجر به فوت	
۶۵۵	۱۴۷۵۵	۲۷۰۶	۱۰۶۰۰	۶۰۶ ۱۳۹۴
۶۱۹	۱۴۳۹۳	۲۹۴۴	۱۰۴۶۹	۵۶۵ ۱۳۹۵
۶۵۰	۱۵۹۱۱	۳۴۱۳	۱۱۴۴۴	۵۷۸ ۱۳۹۶
۶۶۲	۱۷۷۹۶	۵۴۱۷۳	۱۲۸۰۷	۶۰۰ ^(۲) ۱۳۹۷
۵۴۱	۱۵۹۲۹	۴۸۹۱۵^(۳)	۱۱۴۰۳	۴۸۶ ۱۳۹۸
۱۱	۵۳۰	۸۷۴	۳۸۲	۱۱ آستارا
۲۹	۸۴۹	۵۸۸	۶۳۲	۲۷ آستانه اشرفیه
۶	۱۸۸	۱۰۰	۱۵۹	۶ املش
۳۲	۸۵۷	۲۴۳۹	۶۴۴	۲۶ بندرانزلی
۳۳	۱۳۱۷	۸۷۰	۹۲۹	۳۲ تالش
۱۳۷	۴۳۴۶	۱۹۷۸۹	۳۲۰۹	۱۳۲ رشت
۲۳	۴۵۲	۴۶۸	۳۱۲	۱۹ رضوانشهر
۲۸	۸۴۷	۶۳۱	۵۶۰	۲۶ رودبار
۴۴	۸۴۹	۱۱۱۲	۶۵۱	۳۹ رودسر
۹	۳۵۵	۲۸۷	۲۶۴	۹ سیاهکل
۱۶	۶۳۳	۴۷	۳۹۱	۱۵ شفت
۵۸	۱۳۵۰	۳۳۲	۹۰۱	۴۷ صومعه سرا
۳۳	۷۳۲	۵۹۱	۴۷۲	۲۱ فومن
۴۶	۱۱۲۶	۴۴۲۹	۸۵۳	۴۳ لاهیجان
۲۸	۱۰۷۳	۱۰۵۸	۷۶۵	۲۵ لنگرود
۸	۴۲۵	۳۷۷	۲۷۹	۸ ماسال



۴-۱۵- تصادفات درون شهری و برون شهری وسایل نقلیه منجر به فوت، جرح و خسارت^(۱) (دنباله)

تعداد فوت شدگان	درون شهری				سال و شهرستان
	تعداد مجروح	تعداد تصادفات			
		منجر به خسارت	منجر به جرح	منجر به فوت	
۱۲۶	۶۱۵۹	۶۴۷	۵۰۳۸	۱۲۳	۱۳۹۴
۱۱۵	۵۸۹۲	۸۷۹	۴۸۷۶	۱۱۱	۱۳۹۵
۱۱۴	۶۴۷۸	۱۰۸۷	۵۳۳۲	۱۰۶	۱۳۹۶
۱۳۹	۷۱۷۵	۳۴۵۶۵	۵۹۱۹	۱۳۴	۱۳۹۷ ^(۲)
۱۲۱	۶۱۵۳	۳۳۴۹۰	۵۰۶۹	۱۱۴	۱۳۹۸
۳	۲۷۷	۸۶۱	۲۱۶	۳	آستارا
۶	۲۵۲	۵۳۹	۲۲۱	۶	آستانه اشرفیه
۱	۹۲	۹۲	۸۳	۱	املش
۱۳	۵۴۱	۲۴۱۳	۴۶۱	۱۳	بندر انزلی
۸	۴۳۱	۸۲۳	۳۴۰	۸	تالش
۴۳	۲۰۵۱	۱۹۷۷۱	۱۶۴۸	۴۲	رشت
۱	۱۰۳	۳۴۳	۸۹	۱	رضوانشهر
۴	۲۸۲	۵۹۲	۲۲۲	۴	رودبار
۶	۲۸۸	۱۰۸۰	۲۶۰	۶	رودسر
۲	۱۷۶	۲۷۶	۱۵۳	۲	سیاهکل
۱	۸۹	۲۳	۶۹	۱	شفت
۵	۲۵۳	۲۹۷	۲۱۹	۵	صومعه سرا
۷	۲۱۸	۵۶۹	۱۶۳	۲	فومن
۱۰	۵۰۴	۴۴۰۶	۴۴۱	۱۰	لاهیجان
۸	۴۲۰	۱۰۳۵	۳۴۸	۷	لنگرود
۳	۱۷۶	۳۷۰	۱۳۶	۳	ماسال



۴-۱۵- تصادفات درون شهری و برون شهری وسایل نقلیه منجر به فوت، جرح و خسارت^(۱) (دنباله)

تعداد فوت شدگان	برون شهری				سال و شهرستان
	تعداد مجروح	تعداد تصادفات			
		منجر به خسارت	منجر به جرح	منجر به فوت	
۵۲۹	۸۵۹۶	۲۰۵۹	۵۵۶۲	۴۸۳	۱۳۹۴
۵۰۴	۸۵۰۱	۲۰۶۵	۵۵۹۳	۴۵۴	۱۳۹۵
۵۲۶	۹۴۳۳	۲۳۲۶	۶۱۱۲	۴۷۲	۱۳۹۶
۵۲۳	۱۰۶۲۱	۱۹۶۰۸	۶۸۸۸	۴۶۶	۱۳۹۷ ^(۲)
۴۲۰	۹۷۷۶	۱۵۴۲۵ ^(۳)	۶۳۳۴	۳۷۲	۱۳۹۸
۸	۲۵۳	۱۳	۱۶۶	۸	آستارا
۲۳	۵۹۷	۴۹	۴۱۱	۲۱	آستانه اشرفیه
۵	۹۶	۸	۷۶	۵	املش
۱۹	۳۱۶	۲۶	۱۸۳	۱۳	بندرانزلی
۲۵	۸۸۶	۴۷	۵۸۹	۲۴	تالش
۹۴	۲۲۹۵	۱۸	۱۵۶۱	۹۰	رشت
۲۲	۳۴۹	۱۲۵	۲۲۳	۱۸	رضوانشهر
۲۴	۵۶۵	۳۹	۳۳۸	۲۲	رودبار
۳۸	۵۶۱	۳۲	۳۹۱	۳۳	رودسر
۷	۱۷۹	۱۱	۱۱۱	۷	سیاهکل
۱۵	۵۴۴	۲۴	۳۲۲	۱۴	شفت
۵۳	۱۰۹۷	۳۵	۶۸۲	۴۲	صومعه سرا
۲۶	۵۱۴	۲۲	۳۰۹	۱۹	فومن
۳۶	۶۲۲	۲۳	۴۱۲	۳۳	لاهیجان
۲۰	۶۵۳	۲۳	۴۱۷	۱۸	لنگرود
۵	۲۴۹	۷	۱۴۳	۵	ماسال

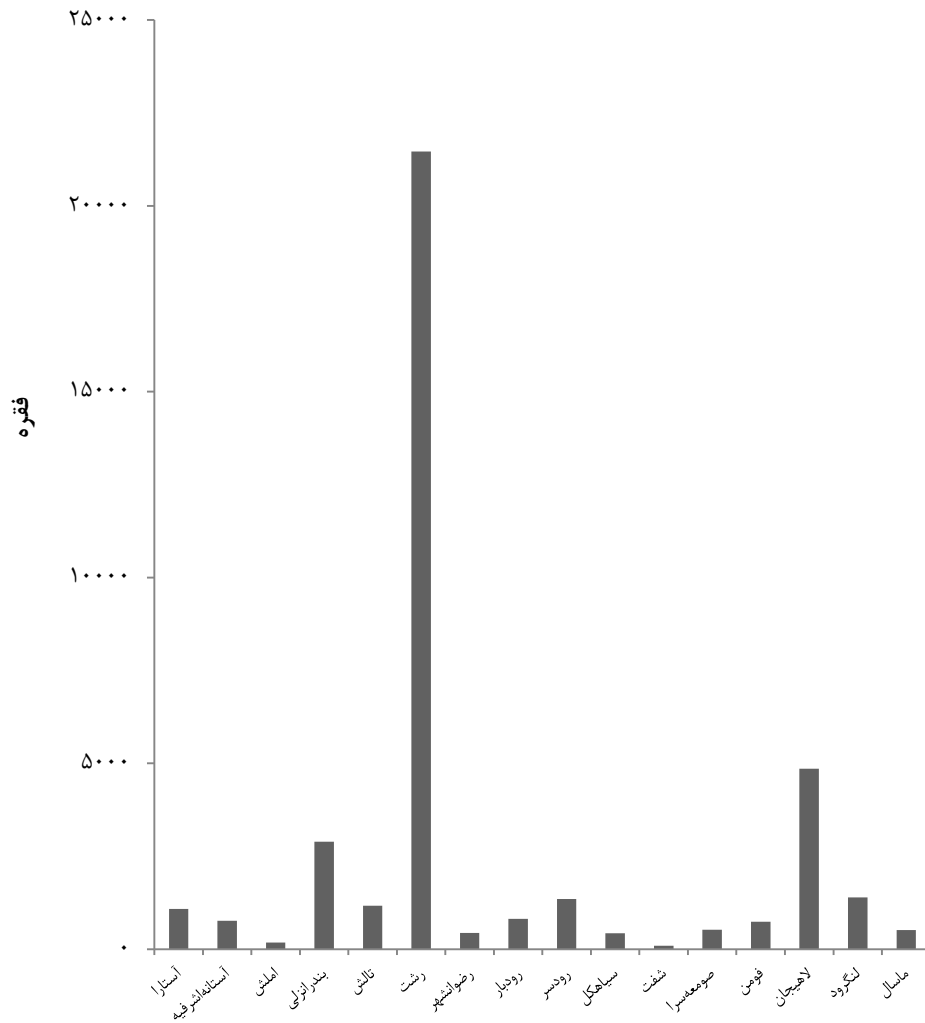
۱- در تصادفاتی که تعدادی فوت و تعدادی دیگر مجروح می‌شوند، آمار منجر به فوت ثبت می‌شود و تعداد فوت‌شدگان و مجروحان در ستون‌های ذی‌ربط منظور می‌شود.

۲- در این سال تعداد تصادفات منجر به خسارت فقط کروکی ملاک نیست، مواردی مثل اعزام به صحنه نیز ملاک محاسبه می‌باشد.

۳- علت اختلاف سرجمع با اجزا تعداد ۱۴۹۲۳ فقره تصادفات در سطح استان می‌باشد که اطلاعات آن در سیستم قرارگاه پلیس راه استان ثبت می‌گردد.

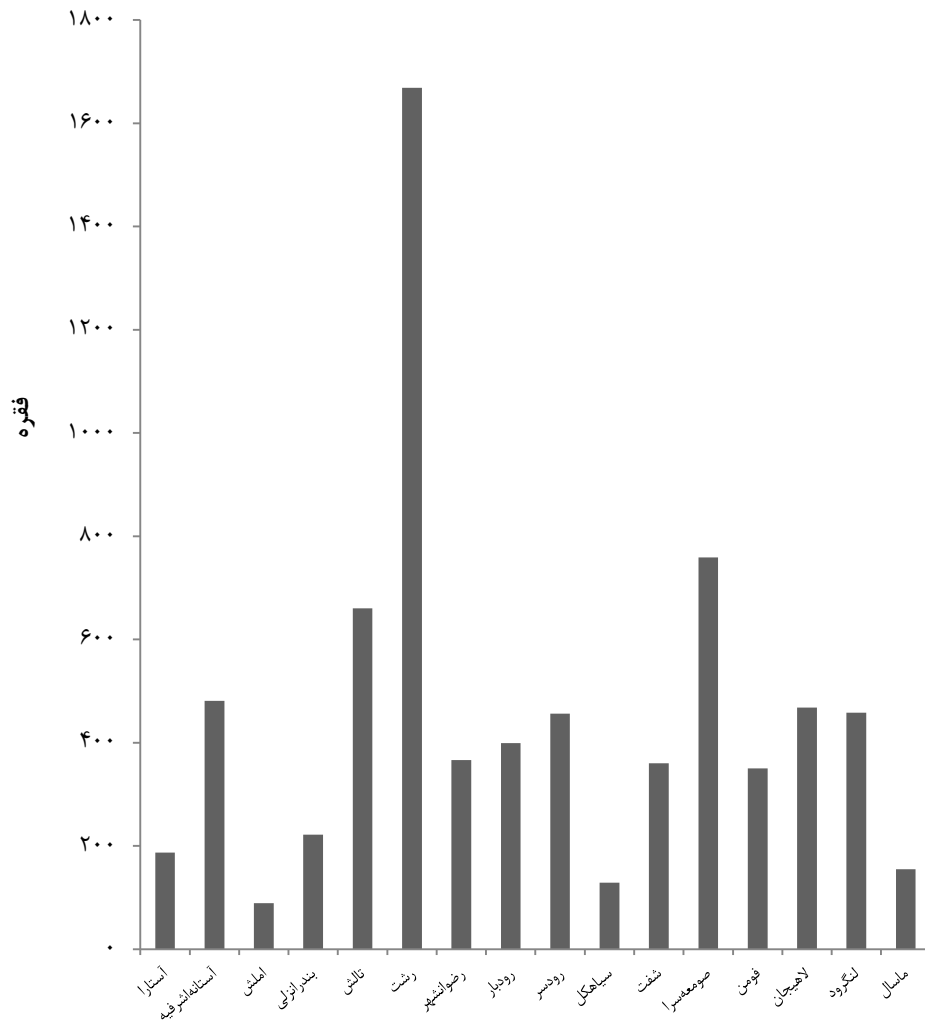
مأخذ- فرماندهی انتظامی استان گیلان.

۱۵-۱- تعداد تصادفات درون شهری وسایل نقلیه به تفکیک شهرستان: ۱۳۹۸



مبنا: جدول ۴-۱۵

۱۵-۲- تعداد تصادفات برون شهری وسایل نقلیه به تفکیک شهرستان: ۱۳۹۸



مبنا: جدول ۴-۱۵

۵-۱۵- انواع مواد مخدر و روانگردان‌های کشف شده

مواد مخدر (کیلوگرم)						سال
کانابیس		مواد افیونی			جمع	
گراس	حشیش	تریاک و شیره تریاک	مرفین	هرویین (هروئین، کراک، کریستال)		
۲۳۴	۱۱۱۰	۱۷۰۹	۰	۵۰	۳۲۱۶	۱۳۹۰
۲۳۵۴	۷۸۹	۱۲۱۳	۰	۶۴	۴۵۰۳	۱۳۹۴
۳۷۹	۶۵۰	۱۳۱۶	۰	۸۸	۲۵۶۶	۱۳۹۵
۵۸	۵۱۳	۲۲۵۸	۰	۱۳۱	۳۱۵۱	۱۳۹۶
۱۶۷	۴۲۱	۲۲۹۴	۰	۴۷۹	۳۵۶۹	۱۳۹۷
۱۱۹	۴۴۷	۶۹۷۰	۰	۲۸۶	۸۱۱۱	۱۳۹۸

سایر مواد		مواد مخدر (کیلوگرم)			سال
مواد پیش‌ساز (لیتر)	آمپول و قرص‌های روان‌گردان	سایر موارد	کوکائین	محرک‌ها	
				شیشه (مت آمفتامین)	
۰	۳۴۶۴۱	۲۷	۰	۸۶	۱۳۹۰
۸۲	۳۳۳۱۳	۶۷	۰	۱۷	۱۳۹۴
۲۴	۲۰۲۶۱	۸۲	۰	۵۱	۱۳۹۵
۸۱	۲۸۵۳۱	۱۳۸	۰	۵۴	۱۳۹۶
۸۱۳	۱۰۹۴۵۸	۱۴۸	۰	۶۰	۱۳۹۷
۶۰	۳۴۶۳۰	۱۵۹	۰	۱۳۰	۱۳۹۸

مأخذ - ریاست جمهوری- دبیرخانه ستاد مبارزه با مواد مخدر.

۱۵-۶- دستگیرشدگان در ارتباط با انواع مواد مخدر کشف شده به تفکیک نوع جرم

سال	جمع کل	قاچاقچیان و عوامل توزیع کننده مواد مخدر	معتاد و مصرف کننده مواد مخدر	اتباع بیگانه
۱۳۹۰	۱۴۵۰۳	۱۳۶۵۰	۸۳۰	۲۳
۱۳۹۴	۱۷۶۰۹	۱۳۲۴۳	۴۳۵۲	۱۴
۱۳۹۵	۱۷۲۲۷	۱۱۳۰۸	۵۹۰۳	۱۶
۱۳۹۶	۳۰۹۶۶	۱۵۱۱۷	۱۵۸۲۹	۲۰
۱۳۹۷	۲۷۱۲۱	۱۴۰۱۰	۱۳۱۰۴	۷
۱۳۹۸	۱۴۵۱۶	۱۱۶۱۰	۲۸۹۹	۷


مأخذ- ریاست جمهوری- دبیرخانه ستاد مبارزه با مواد مخدر.

۱۵-۷- سازمان های مردم نهاد فعال در عرصه مبارزه با مواد مخدر بر حسب نوع فعالیت

سال	جمع	حوزه فرهنگی پیشگیری از اعتیاد	حوزه درمان و کاهش آسیب	حوزه صیانت و توانمندسازی
۱۳۹۴	۵۷	۱۱	۴۶	۰
۱۳۹۵	۶۰	۱۲	۴۸	۰
۱۳۹۶	۶۰	۲۰	۴۰	۰
۱۳۹۷	۶۰	۱۲	۴۸	۰
۱۳۹۸	۷۵	۱۷	۵۷	۱

مأخذ- ریاست جمهوری - دبیرخانه ستاد مبارزه با مواد مخدر.

بھیستی و تأمین اجتماعی
فصل ۱۶



مقدمه

فعالیت‌های مربوط به بهزیستی و تأمین اجتماعی در قالب خدمات حمایتی (غیربیمه‌ای) و بیمه‌ای توسط سازمان‌ها و مراکز متعدد دولتی و غیردولتی انجام می‌گیرد. اما به علت عدم دسترسی به آمارهای بخش غیردولتی، اطلاعات آماری این فصل فقط مربوط به خدماتی است که توسط سازمان‌های عمده دولتی ارائه می‌شود، به استثنای خدمات صورت گرفته توسط مراکز غیردولتی که تحت نظارت سازمان بهزیستی کشور قرار دارند.

الف) خدمات حمایتی (غیربیمه‌ای)

مجموعه‌ای از تدابیر و فعالیت‌های مددکاری، مشاوره‌ای و سایر خدمات اجتماعی و توان بخشی است که به منظور تأمین نیازهای اساسی گروه‌های کم‌درآمد و ارتقای سطح زندگی آسیب‌دیدگان جامعه، خانوارهای شاهد و

جانبازان صورت می‌گیرد. سازمان‌های فعال در این زمینه عبارتند از:

۱- اداره کل بهزیستی

تا قبل از سال ۱۳۵۹، واحدهای مختلفی عهده‌دار انجام خدمات بهزیستی در سطح استان بودند که در سال ۱۳۵۹ با ادغام آن واحدها، "سازمان بهزیستی استان" تشکیل شد. آمار فعالیت‌های بهزیستی که توسط واحدهای ذی‌ربط تهیه و ارائه شده، از سال ۱۳۸۰ تاکنون در سالنامه آماری استان درج شده است.

در ضمن از سال ۱۳۸۱ با توجه به سیاست سازمان بهزیستی مبنی بر توسعه و گسترش بخش خصوصی، بسیاری از واحدهای ارائه دهنده خدمات به بخش خصوصی واگذار شده است. که در این فصل آمار واحدهای بخش دولتی و خصوصی ارائه می‌شود.

در این زمینه عبارت‌اند از:

۱- اداره کل تأمین اجتماعی

با شروع فعالیت صندوق احتیاط کارگران در سال ۱۳۱۰ برای اولین بار بخشی از نیروی کار استان گیلان نیز همچون سایر نقاط کشور، زیر پوشش یک صندوق بیمه‌ای قرار گرفت. در ۱۵ آبان ماه سال ۱۳۲۵ با تغییر نام این صندوق به "صندوق تعاون" فعالیت بیمه‌ای همچنان ادامه یافت. این صندوق تا سال ۱۳۲۸ زیر نظر اداره بیمه قرار داشت ولی در خرداد ماه همان سال طبق مواد ۸ و ۱۶ قانون کار، از شرکت سهامی بیمه ایران جدا و عهده‌دار وظایفی در زمینه بیمه کارگران شد. تا سال ۱۳۴۷ کلیه شعب در محل اداره کار مستقر بودند.

در سال ۱۳۵۴ سازمان بیمه‌های اجتماعی با گسترش و تکامل وظایف به سازمان تأمین اجتماعی تغییر نام یافت و یک سال بعد با تصویب قانون تشکیل وزارت بهداری و بهزیستی، این سازمان با ادغام در وزارتخانه‌های مذکور با نام جدید صندوق تأمین اجتماعی به فعالیت خود ادامه داد. پس از پیروزی انقلاب مجدداً این صندوق بیمه‌ای با نام اداره کل تأمین اجتماعی عهده‌دار فعالیت‌های بیمه‌های اجتماعی شد. آمارهای مربوط به فعالیت‌های تأمین اجتماعی توسط واحدهای ذی‌ربط به روش ثبتی تهیه می‌شود.

۲- کمیته امداد امام خمینی

این کمیته در سال ۱۳۵۷ به منظور رسیدگی به امور محرومان جامعه و کمک به آنان تأسیس شد. اطلاعات آماری این کمیته از سال ۱۳۸۰ در این سالنامه درج شده است.

۳- بنیاد شهید و امور ایثارگران

بنیاد شهید و امور ایثارگران در سال ۱۳۸۳ از ادغام بنیاد شهید و بنیاد مستضعفان و جانبازان انقلاب اسلامی به وجود آمد، این دو بنیاد به ترتیب از سال‌های ۱۳۵۸ و ۱۳۵۷ به منظور رسیدگی به امور خانوارهای شاهد و جانبازان انقلاب اسلامی تأسیس شد. آمارهای مربوط به فعالیت‌های این دو نهاد به روش ثبتی تهیه شده است و در این سالنامه درج گردیده است.

۴- جمعیت هلال احمر

این سازمان در سال ۱۳۱۶ با نام جمعیت شیر و خورشید سرخ در شهر رشت تأسیس شد و در سال ۱۳۵۹ به جمعیت هلال احمر تغییر نام یافت.

ب) خدمات بیمه‌ای

این خدمات که بر اساس مشارکت بیمه‌شده، کارفرما و دولت شکل می‌گیرد، به صورت‌های مختلف اجرا در می‌آید. خدمات بیمه‌ای شامل بیمه درمانی، بازنشستگی، از کارافتادگی، بیکاری، حوادث ناشی از کار، فوت، ایام بارداری و کمک‌هزینه عائله‌مندی است. سازمان‌های فعال

۲- اداره کل بیمه سلامت

این سازمان، بر اساس قانون بیمه‌ی همگانی خدمات درمانی کشور مصوب ۱۳۷۳، تأسیس شد و آمارهایی که در این زمینه تهیه و ارائه می‌شود، از سال ۱۳۷۴ در دسترس می‌باشند. شایان ذکر است، قبل از تأسیس این سازمان، قانون بیمه‌ی خدمات درمانی کارکنان دولت، در سال ۱۳۵۱ به تصویب رسید و از سال ۱۳۵۳ توسط وزارت بهداشتی وقت به مرحله‌ی اجرا گذاشته شد. اداره کل خدمات درمانی استان گیلان در سال ۱۳۷۴ تأسیس گردید و آمار و اطلاعات آن از سال ۱۳۸۰ در این سالنامه ارائه شده است. یادآور می‌شود این اداره در سال ۱۳۹۱ به اداره کل بیمه سلامت تغییر نام یافته است.

۳- سازمان بازنشستگی

این سازمان در سال ۱۳۷۷ در شهر رشت تأسیس شد و از بدو تأسیس به نام نمایندگی سازمان بازنشستگی فعالیت نمود و از سال ۱۳۸۱ به مدیریت بازنشستگی استان گیلان تغییر نام داده است. آمار و اطلاعات این سازمان به روش ثبتي تهیه می‌شود که از سال ۱۳۶۵ در این سالنامه ارائه شده است.

تعاریف و مفاهیم به کار رفته در این فصل
به شرح زیر است:

خدمات اجتماعی: مجموعه‌ای از تدابیر خدمات

غیربیمه‌ای است که به منظور کمک به تأمین حداقل نیازهای اساسی گروه‌های کم‌درآمد و نیازمند جامعه، ارائه می‌شود.

مجتمع خدمات اجتماعی: واحدی است اجرایی، که دو یا چند فعالیت از فعالیت‌های برنامه حمایت از افراد و خانواده‌های بی‌سرپرست و نیازمند را، به مددجویان ارائه می‌دهد.

کودک بی‌سرپرست: کودکی است که بنا به دلایلی به طور دائم یا موقت از سرپرستی مؤثر و با صلاحیت محروم شده است (قانون تأمین زنان و کودکان).

مهدکودک: مؤسسه‌ای است که بر طبق ضوابط و مقررات، با کسب مجوز از سازمان بهزیستی استان برای نگهداری، مراقبت، پرورش و شناخت استعدادهای کودکان در ابعاد زیستی، روانی و اجتماعی در سه بخش شیرخوار (۳ تا ۲۴ ماه)، نوپا (۲ تا ۳ سال) و نوباوه (۳ تا ۷ سال) تأمین می‌شود.

خدمات توانبخشی: به مجموعه‌ای از خدمات پزشکی، پیراپزشکی، آموزشی، حرفه‌ای و اجتماعی گفته می‌شود که به منظور به حداکثر رساندن توانایی‌های موجود در فرد معلول به کار گرفته می‌شود.

خدمات پیشگیری: به مجموعه تدابیری اطلاق می‌شود که برای جلوگیری از بروز و یا

گسترش پدیده‌ای خاص در یک مجموعه ویژه، صورت می‌گیرد.

مرکز مشاوره تلفنی (صدای مشاور): مرکزی است که به منظور رفع اختلالات و مشکلات روان-اجتماعی و یا ارتقاء سطح زندگی و توانمندی تماس‌گیرندگان، به صورت تلفنی، خدمات مشاوره‌ای و روان‌شناختی ارائه می‌کند.

مرکز مشاوره ژنتیک: مرکزی است که خدمات تشخیصی، پیشگیری و مشاوره‌ای بیماری‌های مادرزادی و ارثی و یا پیش‌بینی سطح سلامت افراد در ارتباط با این بیماری‌ها را ارائه می‌دهد.

معتاد: به فردی گفته می‌شود که به یکی از مواد افیونی اعتیادزا وابستگی شیمیایی و رفتاری پیدا کرده، به طوری که در صورت قطع این عمل، با مشکلات جسمی، روانی و رفتاری و یا با هم روبرو می‌شود.

سالمند: به افراد ۶۰ ساله و بیش‌تر گفته می‌شود.

نافذ رشد (اوتیسم): فردی است که با نشانه‌هایی در زمینه‌های رفتاری مشخص، شامل اشکال در ارتباط اجتماعی، اشکال در رفتارها و علائق و یا انجام فعالیت‌های تکراری و محدود مشخص می‌شود. علائم این اختلال به صورت طیفی از خفیف تا خیلی شدید بروز می‌کند.

معلول: فردی است که به علت اختلال فیزیکی (جسمی، حرکتی، حسی)، ذهنی و یا روانی دچار محدودیت در عملکرد فردی و یا اجتماعی باشد.

معلول تحت پوشش: معلولی که منطبق با ضوابط خدماتی و حمایتی سازمان بهزیستی با تشکیل پرونده تحت پوشش قرار می‌گیرد و طی برنامه مدون در مدت زمان مشخص زمینه‌های اشتغال و توانمندی وی فراهم شده و از چرخه حمایت خارج می‌شود.

خدمات درمانی: این خدمات تحت عناوین درمان سرپایی، بستری، نسخه‌پیچی، اعزام بیمار، تحویل وسایل توان‌بخشی، زایمان و... در مورد تمامی افراد خانوارهای واجد شرایط استفاده از کمک‌های درمانی انجام می‌شود.

زنان سرپرست خانوار نیازمند مورد حمایت: به زنان نیازمند مورد حمایتی اطلاق می‌گردد که به دلیل فقدان سرپرست، فوت، ازکارافتادگی، طلاق، معلولیت و بیماری سرپرست و یا استیصال و درماندگی مورد حمایت اشخاص حقیقی یا دستگاه‌ها، نهادها و یا مؤسسات حمایتی قرار می‌گیرد.

مددجوی نیازمند موردی: به مددجویی گفته می‌شود که به دلیل نیاز پیش‌آمده در یک یا چند نوبت از امکانات حمایتی و پیش‌بینی شده سازمان‌های حمایتی ذی‌ربط بهره‌مند شود.

حامی کمیته امداد: به شخص حقیقی یا حقوقی اطلاق می‌شود که طبق دستورهای دستگاه‌های حمایتی، حمایت یک یا چند گروه را عهده‌دار می‌شود.

درآمدهای اختصاصی کمیته امداد امام خمینی: درآمدهای اختصاصی کمیته امداد به سه دسته کلی شامل: کمک‌های مردمی و سازمان‌ها، کمک‌های مجتمع اقتصادی، وجوه امانی و شرعی و درآمدهای محلی ناشی از فعالیت‌های اقتصادی تقسیم می‌شود.

خانواده شاهد: به پدر، مادر، همسر و فرزند شهید، مفقودالثر و اسیر خانواده شاهد گفته می‌شود.

ایثارگر: به فردی گفته می‌شود که برای استقرار و حفظ دستاوردهای انقلاب اسلامی و دفاع از کیان نظام جمهوری اسلامی ایران، استقلال و تمامیت ارضی کشور، مقابله با تهدیدات و تجاوزات دشمنان داخلی و خارجی انجام وظیفه نموده و شهید، مفقودالثر، جانباز، اسیر، آزاده و رزمنده شناخته شود.

والدین حقوق بگیر شاهد: به والدین تحت تکفل شاهد گفته می‌شود که بر اساس احکام صادره از سوی سازمان‌ها و یگان‌های ذی‌ربط (شهادی مستخدم) و احکام هم‌ترازی (شهادی غیرمستخدم) حقوق و مزایای ماهیانه دریافت می‌نمایند.

والدین مستمری بگیر شاهد: به والدین غیر تحت تکفل شاهد گفته می‌شود (که بر اساس قانون مصوب آبان ۱۳۷۵ مجلس شورای اسلامی و اصلاحیه آن) مستمری ماهیانه دریافت می‌نمایند.

ایثارگر حالت اشتغال بگیر: مستخدمین شهید، جانباز از کارافتاده کلی، آزاده، جانباز از کارافتاده کلی و مفقودالثر انقلاب اسلامی و جنگ تحمیلی، به منزله شاغل تلقی و از لحاظ پرداخت حقوق یا اجرت و فوق‌العاده شغل، مزایای مستمر، ارتقای گروه و... همانند مستخدمین شاغل با دو گروه بالاتر و یا عناوین مشابه توسط دستگاه‌های ذی‌ربط با آنان رفتار خواهد شد و بر اساس مقررات استخدامی مربوطه، با سنوات مقرر، بازنشسته شده و پس از آن از حقوق بازنشستگی یا مستمری مربوط بهره‌مند می‌شوند.

جانباز: به ایثارگری گفته می‌شود که سلامتی خود را در راه تکوین، شکوفایی، دفاع و حفظ دستاوردهای انقلاب اسلامی و کیان جمهوری اسلامی ایران، استقلال و تمامیت ارضی کشور، مقابله با تهدیدات و تجاوزات دشمن و عوامل ضد انقلاب و اشرار از دست داده و به اختلالات و نقص‌های جسمی یا روانی دچار شود.

حق پرستاری جانباز: مبلغی است که از سوی بنیاد شهید و امور ایثارگران (بر اساس ضوابط

بیمه شده: فردی است که با پرداخت مبالغی در قانون سازمان بیمه گر را دارد.

بیمه شده اجباری: بیمه شده‌ای است که به دستور کارفرما یا نماینده او در محلی به نام کارگاه کار می‌کند و مزد یا حقوق دریافت می‌کند.

بیمه شده اختیاری: اشخاصی که طبق تبصره ماده ۸ قانون تأمین اجتماعی به علتی غیر از علل مندرج در قانون مذکور از ردیف بیمه‌شدگان اجباری خارج می‌شوند، به موجب آیین‌نامه و مقررات مربوطه می‌توانند با انعقاد قرارداد، بیمه خود را به‌طور اختیاری ادامه دهند.

بیمه شده توافقی: فردی است که بدون رابطه مزدبگیری و بر اساس توافق سازمان تأمین اجتماعی با شخص حقوقی ذی‌ربط، تحت پوشش قرار می‌گیرد.

بیمه شده اصلی: بیمه شده‌ای است که رأساً مشمول مقررات مندرج در قانون سازمان بیمه گر می‌شود.

بیمه شده تبعی (خانواده بیمه شده): شخص یا اشخاصی هستند که به تبع بیمه شده اصلی می‌توانند از مزایای مقرر در قانون سازمان بیمه گر استفاده کنند.

مربوطه) به منظور حفظ سلامت جانبازان ۵۰ درصد و بالاتر، اعصاب و روان و شیمیایی به آن‌ها پرداخت می‌شود.

درصد جانبازی: عبارت است از میزان آسیب‌دیدگی جسمی و روانی که توسط گروه پزشکی بنیاد شهید و امور ایثارگران مشخص و حسب مورد تجدیدنظر خواهد شد.

کمک معیشت جانباز: مبلغی است که از سوی بنیاد شهید و امور ایثارگران به جانبازی که حقوقش کمتر از کف تعریف شده در دستورالعمل ترمیم حقوق باشد پرداخت می‌شود.

اعضاء شاخه‌های جوانان: شامل شاخه‌های غنچه هلال، کارگری، طلاب، دانشجویی، دانش‌آموزی و آزاد و پیشاهنگی می‌باشد.

اعضاء: اعضاء افرادی هستند که از طریق کمک‌های مالی به سازمان کمک می‌کنند.

داوطلبان: داوطلبان افرادی هستند که به ارائه خدمات پرداخته و شامل گروه‌های مشارکت، هدایت، حمایت و مهارت هستند.

امدادگر: به داوطلبی اطلاق می‌شود که در سازمان امداد و نجات به ارائه خدمات امدادی می‌پردازد. امدادگر به درجات سوم، دوم و یکم تقسیم می‌شود. حداقل سن ورود به دوره امدادگری ۱۶ سال تمام می‌باشد.

یا برای جبران نقص جسمانی یا تقویت یکی از حواس به کار می‌روند.

کمک هزینه کفن و دفن: مبلغ مقطوعی است که به‌منظور تأمین هزینه‌های مربوط به کفن و دفن بیمه‌شده در مواردی که خانواده او این امر را به عهده می‌گیرند پرداخت می‌گردد.

کمک هزینه سفر و اقامت بیمار و همراه: مبلغی است که طبق قانون به بیمه‌شده بیمار و همراه وی پرداخت می‌گردد.

ازکارافتاده: فرد شاغلی که به تشخیص مراجع صلاحیت‌دار، تمام یا بخشی از توانایی کارکردن خود را از دست بدهد. این ناتوانی ممکن است ناشی از کار (حسن انجام وظیفه) یا غیر ناشی از کار باشد.

مستمری‌بگیر: فرد بازنشسته، ازکارافتاده یا بازمانده (ورثه واجد شرایط) که طبق مقررات صندوق بیمه‌ای مربوط، مستمری دریافت می‌کند.

مراکز ملکی (درمان مستقیم): خدمات درمانی که به بیمه‌شدگان، در مراکز درمانی متعلق به سازمان بیمه‌گر ارائه می‌شود.

مراکز طرف قرارداد (درمان غیرمستقیم): به روشی که سازمان تأمین اجتماعی تعهدات درمانی خود را از طریق خرید خدمات درمانی انجام می‌دهد، گفته می‌شود.

بیمه شده حرف و مشاغل آزاد: بیمه‌شده‌ای است که برای انجام حرفه و شغل مورد نظر با داشتن کارگر (کارفرما) یا خود به تنهایی (خویش‌فرما) به استناد مجوز اشتغال صادرشده از سوی مراجع صلاحیت‌دار یا به تشخیص هیئت مدیره سازمان تأمین اجتماعی به کار اشتغال دارد.

بیمه بیکاری: سازمان تأمین اجتماعی مکلف است به افرادی که طبق مقررات قانون تأمین اجتماعی، بیمه بوده و برخلاف میل و اراده خود بیکار شده‌اند و نیز آماده انجام کار می‌باشند، مقرری ایام بیکاری پرداخت کند.

عزامت دستمزد: به وجوهی اطلاق می‌شود که در ایام بارداری، بیماری و ناتوانی موقت برای اشتغال به کار و عدم دریافت مزد یا حقوق، به حکم قانون به جای مزد یا حقوق، به بیمه‌شده پرداخت می‌شود.

کمک هزینه ازدواج: مبلغی است که طبق شرایطی خاص، برای تأمین قسمتی از هزینه‌های ازدواج، به بیمه‌شده پرداخت می‌شود.

عزامت نقص عضو: مبلغی است که به طور یک‌جا، برای جبران نقص عضو یا جبران تقلیل درآمد بیمه‌شده، به وی پرداخت می‌شود.

پروتز و اروتز: وسایل کمک پزشکی (پروتز و اروتز) وسایلی هستند که به‌منظور اعاده سلامت

نیروهای شاغل در مرکز خدمات جامع سلامت: پزشک، پرستار، دندانپزشک، کارشناس سلامت روان، کارشناس تغذیه، کارشناس بهداشت محیط و حرفه‌ای و برحسب نیاز کارشناس علوم آزمایشگاهی و رادیولوژی است. متوسط جمعیت تحت پوشش مرکز خدمات جامع سلامت شهری ۳۵۰۰۰ نفر و مرکز خدمات جامع سلامت روستایی ۴۰۰۰ نفر است.

بیمه شده کارکنان دولت: تمامی افراد مشمول قانون استخدام کشوری می‌باشند که کسورات بازنشستگی آنان به صندوق بازنشستگی کشوری واریز می‌شود و عائله تحت تکفل آنان در قالب این صندوق از مزایای بیمه درمان سازمان بیمه سلامت برخوردار می‌گردند.

بیمه شده روستایی: تمامی افراد ساکن در روستا که حداقل ۶ ماه از سکونت آن‌ها در روستا گذشته و هم‌چنین عشایر کوچ‌رو در قالب صندوق روستاییان، تحت پوشش بیمه درمان سازمان بیمه سلامت قرار می‌گیرند.

بیمه شده سایر اقشار: گروه‌هایی که از طریق بیمه‌گذار خود نسبت به انعقاد قرارداد با سازمان بیمه سلامت یا ادارات کل تابعه اقدام نموده و دفترچه بیمه دریافت نمایند به عنوان بیمه‌شدگان صندوق سایر اقشار تلقی می‌شوند مانند خانواده معظم شهدا، جانبازان، طلاب و روحانیون، دانشجویان، مددجویان بهزیستی

درمانگاه: به واحدی گفته می‌شود که با مجوز مراجع ذیصلاح تأسیس گردیده و در آن خدمات سرپایی بهداشتی-درمانی یا تشخیصی تحت نظر پزشک ارائه می‌شود.

درمانگاه عمومی: مکانی است که به صورت شبانه‌روزی، بیماران سرپایی را برای درمان می‌پذیرد و حداقل دارای سه پزشک عمومی و متخصص است.

درمانگاه تخصصی: مکانی است که مطابق ضوابط و آیین‌نامه‌های وزارت بهداشت، درمان و آموزش پزشکی تأسیس می‌شود و با حضور متخصصان رشته‌های مختلف به ارائه خدمات تشخیصی و درمانی در یکی از رشته‌های تخصص پزشکی (مانند درمانگاه تخصصی قبل و عروق) و یا تشخیص یک یا چند بیماری مشخص (مانند درمانگاه تخصصی دیابت) می‌پردازد.

مرکز خدمات جامع سلامت: مرکزی که در مناطق شهری و روستایی راه‌اندازی می‌شود و خدمات قابل ارائه در این مکان شامل خدمات پزشکی عمومی، پرستار مشاوره سلامت روان، مشاوره تغذیه و رژیم‌درمانی، دندانپزشکی، خدمات آزمایشگاهی، رادیولوژی، بهداشت محیط و حرفه‌ای و نظارت بر مراقبت‌های بهداشتی ارائه شده در واحدهای تابعه شامل پایگاه سلامت و خانه بهداشت فعال است.

بازنشسته فوت شده: هرگاه مستخدم بازنشسته یا از کارافتاده فوت شود تمام حقوق بازنشستگی او به عنوان حقوق، به وراث قانونی وی پرداخت خواهد شد.

وراث وظیفه بگیر: شامل اشخاصی است که مورث آنها مشترک صندوق بازنشستگی کشوری بوده و فوت نموده‌اند، طبق قانون استخدام کشوری از حقوق وظیفه برخوردار می‌شوند.

توضیحات:

آسیب‌های اجتماعی شامل فعالیت واحدهای بازپروری زنان و دختران آسیب‌دیده اجتماعی، خانه سلامت، ساماندهی کودکان خیابانی، مداخله در بحران‌های فردی، خانوادگی و اجتماعی، مداخله در خانواده به منظور کاهش طلاق، مهمانسرای سلامت کودک و طرح تلفن کودک می‌باشد که در سال ۱۳۹۰ شامل اطلاعات پایگاه خدمات اجتماعی، اسکان موقت، خدمات سیار اورژانس اجتماعی و خط تلفن اورژانس اجتماعی، حمایت از مبتلایان به اختلال هویت جنسی نیز می‌باشد. همچنین اطلاعات غیردولتی می‌باشد.

گزیده اطلاعات

در سال ۱۳۹۸ بیش از ۴۱ هزار نفر از خدمات ۵۳۳ مرکز (دولتی و غیردولتی) معاونت اجتماعی بهره‌مند شده‌اند. که ۶۲/۴ درصد از خدمات آسیب‌های اجتماعی بهره برده‌اند.

مشمول طرح نیروی انسانی و اعضای سازمان نظام پزشکی.

مشترک صندوق بازنشستگی کشوری:

مستخدینی که در اجرای ماده یک قانون استخدام کشوری به‌عنوان مستخدم آزمایشی یا رسمی به خدمت دولت پذیرفته شده و بر اساس فصل هشتم قانون، کسور بازنشستگی را به نرخ مقرر پرداخت می‌نمایند، همچنین کارکنان رسمی دستگاه‌های دولتی که به موجب مصوبات قانونی مشمول فصل هشتم قانون استخدام کشوری شده (تبدیل وضع، انتقال، انتخاب و تغییر صندوق) در زمره مشترکین صندوق محسوب می‌شوند.

بازنشستگی: بازنشستگی وضع مستخدمی است که طبق قانون به موجب حکم رسمی مراجع صلاحیت‌دار از حقوق بازنشستگی استفاده می‌کند.

از کارافتاده:

از کارافتادگی وضع مستخدمی است که قادر به کارکردن نبوده و از حقوق وظیفه مصرح در این قانون استفاده می‌کند.

شاغل فوت شده:

هرگاه مستخدم رسمی به صورت عادی یا به سبب انجام وظیفه فوت شود، خواه به حد بازنشستگی رسیده یا نرسیده به وراث قانونی وی حقوق وظیفه پرداخت خواهد شد.

استان اضافه گردید که نسبت به سال قبل ۶/۴ درصد کاهش داشته است.

در سال ۱۳۹۸ از ۳۱ واحد کمیته امداد امام خمینی (ره) بالغ بر ۱۲۴ هزارخانوار مورد حمایت بوده‌اند که نسبت به سال قبل ۷/۸ درصد افزایش داشته است. بر همین اساس بیش از ۲۱۹ هزار نفر از حمایت کمیته امداد برخوردار بودند که نسبت به سال گذشته ۲/۷ درصد کاهش داشته است.

در پایان سال ۱۳۹۸ تعداد کارگاه‌های فعال تحت پوشش اداره کل تأمین اجتماعی استان ۳۹۴۵۸ کارگاه بوده است. که نسبت به سال قبل ۰/۲ درصد کاهش داشته است. همچنین تعداد بیمه‌شدگان اصلی آن اداره با ۱/۴ درصد افزایش نسبت به سال قبل به بیش از ۴۲۳ هزارنفر در پایان سال ۱۳۹۸ رسیده است. تعداد مستمری‌بگیران اصلی اداره تأمین اجتماعی در پایان سال فوق بیش از ۱۳۳ هزارنفر بوده که نسبت به سال قبل ۶/۴ درصد افزایش داشته است.

در سال ۱۳۹۸ بیش از ۱ میلیون و ۲۲۸ هزارنفر بیمه‌شده (اصلی و تبعی) تحت پوشش اداره کل بیمه سلامت استان بوده‌اند. که از این تعداد بالغ بر ۸۳۸ هزارنفر بیمه روستایی، بیش از ۱۹۱ هزارنفر دولتی و مابقی مربوط به بیمه همگانی سلامت، سایر اقشار و ایرانیان بوده‌اند.

در طی سال ۱۳۹۸، تعداد ۲۳۰۷ نفر به مشترکین حقوق‌بگیر صندوق بازنشستگی

۱-۱۶- مراکز (دولتی و غیردولتی) تحت پوشش معاونت اجتماعی اداره کل بهزیستی و افراد خدمت گیرنده^(۱)

مهد کودک		آسیب‌های اجتماعی ^(۳)		نگهداری کودکان بی‌سرپرست		سال و شهرستان
تعداد کودکان	تعداد مهد	تعداد افراد	تعداد مراکز	تعداد افراد	تعداد مراکز	
۹۸۱۰	۲۱۶	۲۴۸	۷	۰	۰	۱۳۸۰
۱۷۰۵۴	۶۱	۷۴۵	۷	۵۳۲	۱۱	۱۳۸۵
۱۵۷۵۳	۴۶۱	۱۲۰۴۳	۳۰	۵۶۷	۱۴	۱۳۹۰
۱۵۲۷۱	۴۹۰	۱۹۷۹۰	۳۲	۹۰۳	۱۶	۱۳۹۴
۱۳۲۳۱	۴۸۲	۳۲۶۱۷	۳۴	۹۰۳	۱۸	۱۳۹۵
۱۳۶۷۹	۵۱۰	۳۲۰۴۱	۳۲	۱۰۲۶	۲۰	۱۳۹۶
۱۴۲۰۷	۴۹۸	۴۸۵۹۹	۳۲	۱۰۳۰	۲۰	۱۳۹۷
۱۵۳۵۲	۴۷۶	۲۵۸۶۲	۳۳	۱۱۲۲	۲۱	۱۳۹۸
۵۳۴	۱۶	۶۸۳	۱	۳۶	۰	آستارا
۶۲۶	۱۸	۱۵۴۴	۲	۴۴	۱	آستانه اشرفیه
۱۵۲	۵	۲۱۲	۱	۵	۰	املش
۸۲۰	۲۳	۱۵۸۲	۲	۷۲	۲	بندرانزلی
۱۱۶۲	۳۷	۲۲۵۰	۲	۹۷	۰	تالش
۶۳۸۷	۱۷۲	۵۶۵۵	۱۳	۴۵۵	۱۲	رشت
۴۹۳	۱۸	۶۲۹	۱	۴۸	۰	رضوانشهر
۴۵۹	۱۴	۸۰۹	۱	۲۳	۰	رودبار
۱۰۱۰	۴۳	۴۰۵	۱	۷۹	۴	رودسر
۲۳۲	۱۰	۰	۰	۱۳	۰	سیاهکل
۱۱۵	۵	۱۳۰۶	۱	۲۷	۰	شفت
۶۷۶	۱۴	۱۹۴۲	۱	۴۲	۰	صومعه‌سرا
۳۰۰	۱۰	۵۲۸۰	۲	۳۸	۰	فومن
۱۲۴۹	۵۷	۲۰۸۵	۲	۸۲	۲	لاهیجان
۱۰۱۴	۳۱	۱۱۹۳	۲	۴۰	۰	لنگرود
۱۲۳	۳	۲۸۷	۱	۲۱	۰	ماسال

۱- اطلاعات سال‌های قبل از ۱۳۹۳ توسط کارشناسان دستگاه ذی‌ربط تجدیدنظر شده است.

۲- رجوع شود به مقدمه فصل.

مأخذ- اداره کل بهزیستی استان گیلان.

۲-۱۶- مراکز روزانه، حرفه‌آموزی و کارگاه‌های تولیدی حمایتی (دولتی و غیردولتی) تحت پوشش
 معاونت توانبخشی اداره کل بهزیستی و افراد خدمت‌گیرنده

جسمی حرکتی		دهان و بلع		ذهنی		جمع		سال و شهرستان
تعداد افراد	تعداد مراکز	تعداد افراد	تعداد مراکز	تعداد افراد	تعداد مراکز	تعداد افراد	تعداد مراکز	
۶۶	۲	۰	۰	۲۰۵	۷	۹۶۷	۳۰	۱۳۹۴
۶۶	۲	۰	۰	۱۷۲	۶	۱۰۰۱	۳۱	۱۳۹۵
۶۶	۲	۰	۰	۲۰۹	۷	۱۰۱۹	۳۱	۱۳۹۶
۶۶	۲	۰	۰	۱۹۱	۷	۹۵۶	۳۳	۱۳۹۷
۶۶	۲	۰	۰	۲۰۹	۷	۱۰۴۵	۳۴	۱۳۹۸
۰	۰	۰	۰	۳۳	۱	۳۳	۱	آستارا
۰	۰	۰	۰	۰	۰	۰	۰	آستانه اشرفیه
۰	۰	۰	۰	۰	۰	۰	۰	املش
۰	۰	۰	۰	۲۰	۱	۱۰۶	۴	بندرانزلی
۳۳	۱	۰	۰	۳۰	۱	۹۳	۴	تالش
۳۳	۱	۰	۰	۸۱	۲	۳۶۴	۱۰	رشت
۰	۰	۰	۰	۰	۰	۳۳	۱	رضوانشهر
۰	۰	۰	۰	۰	۰	۵۰	۱	رودبار
۰	۰	۰	۰	۱۲	۱	۲۷	۲	رودسر
۰	۰	۰	۰	۰	۰	۰	۰	سیاهکل
۰	۰	۰	۰	۰	۰	۰	۰	شفت
۰	۰	۰	۰	۰	۰	۲۵	۱	صومعه سرا
۰	۰	۰	۰	۰	۰	۱۹	۱	فومن
۰	۰	۰	۰	۰	۰	۱۶۵	۵	لاهیجان
۰	۰	۰	۰	۰	۰	۹۷	۳	لنگرود
۰	۰	۰	۰	۳۳	۱	۳۳	۱	ماسال



۱۶-۲- مراکز روزانه، حرفه‌آموزی و کارگاه‌های تولیدی حمایتی (دولتی و غیردولتی) تحت پوشش معاونت توانبخشی اداره کل بهزیستی و افراد خدمت‌گیرنده (دنباله)

شهرستان	سال و	ضایعه نخاعی		کم‌بینا و نابینا		کم‌شنوا و ناشنوا		سالمند	
		تعداد مراکز	تعداد افراد	تعداد مراکز	تعداد افراد	تعداد مراکز	تعداد افراد	تعداد مراکز	تعداد افراد
.....	۱۳۹۴	۱	۵۰	۱	۲۰	۱	۳۵	۲	۴۰
.....	۱۳۹۵	۱	۶۰	۱	۲۴	۱	۳۳	۲	۲۵
.....	۱۳۹۶	۱	۶۰	۱	۲۰	۱	۵۰	۳	۵۱
.....	۱۳۹۷	.	.	۱	۲۰	۱	۳۳	۳	۵۷
.....	۱۳۹۸	.	.	۱	۲۵	۱	۳۳	۳	۶۰
.....	آستارا
.....	آستانه اشرفیه
.....	املش
.....	بندر انزلی	۱	۲۰
.....	تالش
.....	رشت	.	.	۱	۲۵	۱	۳۳	۱	۲۰
.....	رضوانشهر
.....	رودبار
.....	رودسر
.....	سیاهکل
.....	شفت
.....	صومعه سرا
.....	فومن
.....	لاهیجان	۱	۲۰
.....	لنگرود
.....	ماسال



۲-۱۶- مراکز روزانه، حرفه‌آموزی و کارگاه‌های تولیدی حمایتی (دولتی و غیردولتی) تحت پوشش
 معاونت توانبخشی اداره کل بهزیستی و افراد خدمت‌گیرنده (دنباله)

شهرستان	سال و	روانی		نافذ رشد (اوتیسم)		حرفه‌آموزی		کارگاه تولیدی حمایتی		پشتیبانی شغلی (SE)	
		تعداد مراکز	تعداد افراد	تعداد مراکز	تعداد افراد	تعداد مراکز	تعداد افراد	تعداد مراکز	تعداد افراد	تعداد مراکز	تعداد افراد
.....	۱۳۹۴	۰	۰	۲	۸۲	۱۲	۳۶۹	۲	۱۰۰	۰	۰
.....	۱۳۹۵	۰	۰	۲	۱۰۰	۱۳	۳۹۱	۳	۱۳۰	۰	۰
.....	۱۳۹۶	۰	۰	۲	۱۰۰	۱۱	۳۳۳	۳	۱۳۰	۰	۰
.....	۱۳۹۷	۰	۰	۲	۸۵	۱۳	۳۶۹	۴	۱۳۵	۰	۰
.....	۱۳۹۸	۰	۰	۱	۵۰	۱۴	۴۳۳	۵	۱۸۰	۰	۰
.....	آستارا	۰	۰	۰	۰	۰	۰	۰	۰	۰	۰
.....	آستانه اشرفیه	۰	۰	۰	۰	۰	۰	۰	۰	۰	۰
.....	املش	۰	۰	۰	۰	۰	۰	۰	۰	۰	۰
.....	بندرانزلی	۰	۰	۰	۰	۲	۶۶	۰	۰	۰	۰
.....	تالش	۰	۰	۰	۰	۱	۲۰	۱	۱۰	۰	۰
.....	رشت	۰	۰	۱	۵۰	۳	۱۲۲	۰	۰	۰	۰
.....	رضوانشهر	۰	۰	۰	۰	۱	۳۳	۰	۰	۰	۰
.....	رودبار	۰	۰	۰	۰	۰	۰	۱	۵۰	۰	۰
.....	رودسر	۰	۰	۰	۰	۱	۱۵	۰	۰	۰	۰
.....	سیاهکل	۰	۰	۰	۰	۰	۰	۰	۰	۰	۰
.....	شفق	۰	۰	۰	۰	۰	۰	۰	۰	۰	۰
.....	صومعه‌سرا	۰	۰	۰	۰	۱	۲۵	۰	۰	۰	۰
.....	فومن	۰	۰	۰	۰	۱	۱۹	۰	۰	۰	۰
.....	لاهیجان	۰	۰	۰	۰	۲	۷۵	۲	۷۰	۰	۰
.....	لنگرود	۰	۰	۰	۰	۲	۴۷	۱	۵۰	۰	۰
.....	ماسال	۰	۰	۰	۰	۰	۰	۰	۰	۰	۰

مأخذ- اداره کل بهزیستی استان گیلان.

۱۶-۳ مراکز شبانه‌روزی و خدمت در منزل (دولتی و غیردولتی) تحت پوشش معاونت توانبخشی اداره کل بهزیستی و افراد خدمت گیرنده

بیماران روانی مزمن				جمع کل				سال و شهرستان
خدمت در منزل		شبانه‌روزی		خدمت در منزل		شبانه‌روزی		
تعداد افراد	تعداد مراکز	تعداد افراد	تعداد مراکز	تعداد افراد	تعداد مراکز	تعداد افراد	تعداد مراکز	
۴۱۰	۷	۶۲۸	۶	۶۲۶	۱۵	۲۳۹۲	۳۲ ۱۳۹۴
۴۳۳	۶	۷۲۵	۶	۷۶۸	۱۸	۲۶۰۷	۳۵ ۱۳۹۵
۴۱۰	۷	۶۳۴	۶	۸۲۱	۱۸	۲۴۶۴	۳۵ ۱۳۹۶
۷۱۰	۷	۶۲۹	۶	۱۰۵۶	۱۸	۲۵۶۳	۳۸ ۱۳۹۷
۴۱۰	۷	۶۶۴	۶	۷۵۵	۱۸	۲۱۶۶	۳۷ ۱۳۹۸
.	.	.	.	۳۰	۱	۲۵	۱ آستارا
.	۵۶	۲ آستانه اشرفیه
. املش
.	.	.	.	۴۰	۲	۶۴	۲ بندرانزلی
۲۰	۱	۱۴۰	۱	۲۰	۱	۱۴۰	۱ تالش
۳۰۳	۴	۴۶۹	۴	۴۹۸	۹	۱۴۱۱	۲۰ رشت
. رضوانشهر
.	۱۰	۱ رودبار
.	۱۰۴	۱ رودسر
. سیاهکل
۶۷	۱	۵۵	۱	۶۷	۱	۷۹	۲ شفت
.	۱۹۳	۳ صومعه سرا
.	۲۴	۱ فومن
.	.	.	.	۱۰۰	۴	۴۰	۱ لاهیجان
۲۰	۱	۱۰	۱ لنگرود
.	۱۰	۱ ماسال



۳-۱۶- مراکز شبانه‌روزی و خدمت در منزل (دولتی و غیردولتی) تحت پوشش معاونت توانبخشی
اداره کل بهزیستی و افراد خدمت‌گیرنده (دنباله)

سال‌مندان				جسمی حرکتی				سال و شهرستان
خدمت در منزل		شبانه‌روزی		خدمت در منزل		شبانه‌روزی		
تعداد افراد	تعداد مراکز	تعداد افراد	تعداد مراکز	تعداد افراد	تعداد مراکز	تعداد افراد	تعداد مراکز	
۱۵۰	۵	۷۷۷	۱۲	۰	۰	۲۰	۱ ۱۳۹۴
۱۳۰	۵	۱۰۷۵	۱۲	۱۱۵	۳	۲۰	۱ ۱۳۹۵
۲۳۰	۵	۱۰۱۳	۱۲	۱۱۵	۳	۲۰	۱ ۱۳۹۶
۱۵۰	۵	۱۰۵۰	۱۳	۱۳۰	۳	۸۰	۲ ۱۳۹۷
۱۵۰	۵	۶۸۸	۱۲	۱۱۵	۳	۶۵	۲ ۱۳۹۸
۰	۰	۰	۰	۰	۰	۲۵	۱ آستارا
۰	۰	۴۵	۱	۰	۰	۰	۰ آستانه اشرفیه
۰	۰	۰	۰	۰	۰	۰	۰ املش
۱۵	۱	۶۴	۲	۰	۰	۰	۰ بندرانزلی
۰	۰	۰	۰	۰	۰	۰	۰ تالش
۸۰	۲	۴۹۱	۶	۱۱۵	۳	۴۰	۱ رشت
۰	۰	۰	۰	۰	۰	۰	۰ رضوانشهر
۰	۰	۰	۰	۰	۰	۰	۰ رودبار
۰	۰	۰	۰	۰	۰	۰	۰ رودسر
۰	۰	۰	۰	۰	۰	۰	۰ سیاهکل
۰	۰	۲۴	۱	۰	۰	۰	۰ شفت
۰	۰	۰	۰	۰	۰	۰	۰ صومعه سرا
۰	۰	۲۴	۱	۰	۰	۰	۰ فومن
۵۵	۲	۴۰	۱	۰	۰	۰	۰ لاهیجان
۰	۰	۰	۰	۰	۰	۰	۰ لنگرود
۰	۰	۰	۰	۰	۰	۰	۰ ماسال



۳-۱۶- مراکز شبانه‌روزی و خدمت در منزل (دولتی و غیردولتی) تحت پوشش معاونت توانبخشی
اداره کل بهزیستی و افراد خدمت‌گیرنده (دنباله)

ذهنی				سال و شهرستان
خدمت در منزل		شبانه‌روزی		
تعداد افراد	تعداد مراکز	تعداد افراد	تعداد مراکز	
۶۶	۳	۹۶۷	۱۳	۱۳۹۴
۹۰	۳	۷۸۷	۱۶	۱۳۹۵
۶۶	۳	۷۹۷	۱۶	۱۳۹۶
۶۶	۳	۸۰۴	۱۷	۱۳۹۷
۸۰	۳	۷۴۹	۱۷	۱۳۹۸
۳۰	۱	.	.	آستارا
.	.	۱۱	۱	آستانه اشرفیه
.	.	.	.	املش
۲۵	۱	.	.	بندر انزلی
.	.	.	.	تالش
.	.	۴۱۱	۹	رشت
.	.	.	.	رضوانشهر
.	.	۱۰	۱	رودبار
.	.	۱۰۴	۱	رودسر
.	.	.	.	سیاهکل
.	.	.	.	شفت
.	.	۱۹۳	۳	صومعه‌سرا
.	.	.	.	فومن
۲۵	۱	.	.	لاهیجان
.	.	۱۰	۱	لنگرود
.	.	۱۰	۱	ماسال

مأخذ- اداره کل بهزیستی استان گیلان.

۴-۱۶- مراکز (دولتی و غیردولتی) تحت پوشش معاونت پیشگیری اداره کل بهزیستی و افراد
خدمت گیرنده^(۱)

پیشگیری از تنبلی چشم ^(۲)	اعتیاد		مشاوره ژنتیک		مشاوره حضوری		صدای مشاور		سال و شهرستان
	تعداد افراد	تعداد مراکز	تعداد افراد	تعداد مراکز	تعداد افراد	تعداد مراکز	تعداد افراد	تعداد مراکز	
۲۰۳۶۶	۰	۰	۸۵۴	۱	۰	۰	۰	۰	۱۳۸۰.....
۴۱۰۳۰	۳۷۳۰	۲۸	۱۰۶۵	۴	۱۶۵۸۱	۲۹	۱۰۴۰۰	۱	۱۳۸۵.....
۵۷۵۰۱	۱۵۷۷۹	۹۰	۱۸۰۱	۱۰	۴۰۸۰۹	۳۶	۱۶۹۴۷	۱	۱۳۹۰.....
۶۷۴۳۰	۲۵۷۲۰	۱۳۰	۱۶۸۷	۸	۳۹۵۵۸	۵۹	۱۱۲۲۴	۴	۱۳۹۴.....
۶۷۵۳۵	۲۸۲۲۰	۱۳۵	۱۷۳۶	۷	۳۶۷۴۵	۶۵	۹۰۶۲	۴	۱۳۹۵.....
۷۴۷۴۰	۲۸۴۳۸	۱۴۲	۲۰۲۴	۷	۳۵۳۵۷	۷۸	۹۶۵۷	۴	۱۳۹۶.....
۷۴۲۳۶	۲۶۱۵۰	۱۴۱	۲۰۹۸	۸	۳۶۵۴۳	۹۱	۱۰۷۰۰	۴	۱۳۹۷.....
۷۱۶۰۱	۳۰۳۲۵	۱۴۱	۳۰۸۰	۹	۳۷۳۸۶	۹۵	۱۱۳۱۴	۴	۱۳۹۸.....
۳۹۲۵	۷۳۱	۴	۰	۰	۶۶۴	۴	۰	۰	آستارا.....
۳۰۰۱	۱۵۲۲	۸	۰	۰	۲۷۸	۲	۰	۰	آستانه اشرفیه.....
۱۴۳۵	۴۷۱	۲	۰	۰	۰	۰	۰	۰	املش.....
۳۷۷۸	۱۴۹۶	۹	۱۶۴	۱	۹۶۶	۴	۰	۰	بندرانزلی.....
۸۱۰۰	۱۶۵۰	۸	۱۸۸	۱	۱۳۳۷	۷	۰	۰	تالش.....
۱۸۰۶۸	۱۲۶۱۰	۵۲	۲۵۰۸	۵	۲۵۹۷۸	۴۵	۱۱۲۹۰	۳	رشت.....
۲۸۸۷	۹۰۲	۴	۰	۰	۲۲۷	۲	۰	۰	رضوانشهر.....
۳۳۶۷	۳۲۰	۲	۰	۰	۲۳۴	۲	۰	۰	رودبار.....
۵۶۲۴	۱۴۰۲	۸	۰	۰	۱۵۳۴	۸	۰	۰	رودسر.....
۱۳۳۳	۶۹۸	۳	۰	۰	۵۴۸	۳	۰	۰	سیاهکل.....
۱۵۰۵	۷۲۷	۴	۰	۰	۳۰	۱	۰	۰	شفت.....
۵۱۸۰	۱۳۱۶	۸	۴۴	۱	۸۴۲	۲	۰	۰	صومعه سرا.....
۲۲۲۶	۸۹۴	۷	۰	۰	۸۱۰	۱	۰	۰	فومن.....
۴۲۴۴	۲۷۰۴	۱۰	۱۷۶	۱	۱۷۸۷	۷	۲۴	۱	لاهیجان.....
۴۳۵۵	۲۰۱۷	۹	۰	۰	۱۶۹۸	۵	۰	۰	لنگرود.....
۲۵۷۳	۸۶۵	۳	۰	۰	۳۵۳	۲	۰	۰	ماسال.....

۱- اطلاعات سال‌های قبل از ۱۳۹۳ توسط کارشناسان دستگاه ذی‌ربط تجدیدنظر شده است.

۲- اطلاعات دقیق تعداد مراکز پیشگیری از تنبلی چشم قابل ارائه نیست.

مأخذ- اداره کل بهزیستی استان گیلان.

۱۶-۵- تعداد خانوارهای مستمری بگیر اداره کل بهزیستی

معاونت توانبخشی			معاونت اجتماعی	سال و شهرستان
روانی مزمن	روانی ترخیص از مرکز	توانبخشی		
...	۵۱۲۳	۱۳۸۵.....
...	۵۱۲۶	۱۳۹۰.....
۱۰۷۸	۳۹	۹۸۸۷	۵۵۳۸	۱۳۹۴.....
۱۰۸۷	۳۸	۹۸۸۴	۵۷۹۶	۱۳۹۵.....
۱۱۰۹	۳۴	۹۸۹۲	۵۸۲۶	۱۳۹۶.....
۱۱۴۲	۴۱	۹۸۶۱	۵۸۳۲	۱۳۹۷.....
۱۱۴۱	۳۱	۹۸۸۴	۵۸۴۹	۱۳۹۸.....
۳۴	۰	۲۸۶	۳۲۱	آستارا.....
۵۷	۱	۴۷۲	۴۰۷	آستانه اشرفیه.....
۳۶	۱	۲۸۷	۲۹۴	املش.....
۴۶	۳	۳۹۴	۲۶۳	بندرانزلی.....
۳۹	۰	۹۶۹	۶۳۰	تالش.....
۲۹۰	۱۱	۲۳۳۴	۱۱۳۵	رشت.....
۱۴	۲	۳۳۶	۱۰۳	رضوانشهر.....
۱۷	۴	۶۰۶	۲۷۸	رودبار.....
۷۹	۰	۶۶۰	۷۱۵	رودسر.....
۴۳	۱	۲۸۱	۱۲۷	سیاهکل.....
۳۷	۲	۵۹۰	۱۴۹	شفت.....
۶۰	۱	۴۴۵	۲۰۸	صومعه سرا.....
۱۰۶	۳	۴۳۷	۲۹۹	فومن.....
۱۵۷	۲	۷۷۷	۳۴۱	لاهیجان.....
۱۰۰	۰	۷۰۵	۴۹۷	لنگرود.....
۲۶	۰	۳۰۵	۸۲	ماسال.....

مأخذ- اداره کل بهزیستی استان گیلان.

۱۶-۶- واحدهای خدمت‌رسانی، مددجویان مورد حمایت کمیته امداد امام خمینی و مبالغ پرداختی
(میلیون ریال)

مددجویان موردی	افراد مورد حمایت	خانوار با سرپرست زن مورد حمایت	خانوار مورد حمایت	واحدهای امداد	سال و شهرستان
۷۷۳۳۰	۲۱۶۷۵۴	۴۵۳۴۵	۹۱۸۲۰	۷۸ ۱۳۸۰
۵۰۸۵۷	۲۲۷۱۸۱	۵۱۲۷۱	۱۰۸۳۸۳	۵۶ ۱۳۸۵
۱۰۵۶۲۴	۲۱۸۳۸۷	۵۹۳۶۳	۱۱۶۲۴۸	۶۰ ^(۳) ۱۳۹۰
۰۰۰	۲۲۶۰۱۵	۶۶۶۷۴	۱۲۹۰۳۰	۶۷ ۱۳۹۴
۳۱۸۰۸	۱۷۵۵۶۳	۵۷۶۳۰	۱۰۶۰۸۷	۴۶ ۱۳۹۵
۳۱۸۸۲	۱۶۲۳۴۴	۵۵۲۰۷	۹۹۷۷۸	۳۱ ۱۳۹۶
۳۲۹۸۸ ^(۳)	۲۲۵۲۰۹	۶۶۵۴۴	۱۱۵۸۸۳	۳۱ ۱۳۹۷
۱۱۷۴۴	۲۱۹۲۹۵	۶۲۷۹۵	۱۲۴۴۶۳	۳۱ ۱۳۹۸
۶۵۰	۵۷۶۳	۱۶۶۷	۳۰۲۷	۱ آستارا
۵۱۸	۱۰۸۶۵	۳۶۳۸	۶۹۴۱	۲ آستانه اشرفیه
۲۱۹	۶۱۹۲	۱۵۰۶	۳۶۱۰	۱ املش
۵۶۷	۴۰۸۸	۱۷۳۷	۲۶۰۹	۱ بندرانزلی
۴۵۴	۱۹۲۳۳	۴۶۳۷	۹۷۵۹	۲ تالش
۲۸۷۳	۴۸۶۵۹	۱۷۳۴۷	۲۹۵۲۷	۸ رشت
۵۶۷	۶۰۰۱	۱۶۹۱	۳۲۷۶	۱ رضوانشهر
۸۱۹	۱۴۱۶۵	۲۷۲۰	۶۶۶۹	۴ رودبار
۱۱۱۰	۱۴۰۹۳	۴۲۰۴	۸۲۰۵	۲ رودسر
۱۶۴	۱۰۳۰۴	۲۰۷۸	۵۳۹۷	۲ سیاهکل
۳۷۵	۱۰۰۱۹	۲۴۲۶	۵۴۶۵	۱ شفت
۱۱۳۲	۲۱۹۴۲	۵۳۸۳	۱۱۷۶۶	۲ صومعه سرا
۶۰۴	۱۴۱۹۴	۳۷۴۲	۷۹۸۴	۱ فومن
۷۰۹	۱۵۲۸۹	۴۸۱۹	۹۵۷۰	۱ لاهیجان
۶۹۴	۱۰۰۰۲	۳۳۸۰	۶۳۶۷	۱ لنگرود
۲۸۹	۸۴۸۶	۱۸۲۰	۴۲۹۱	۱ ماسال

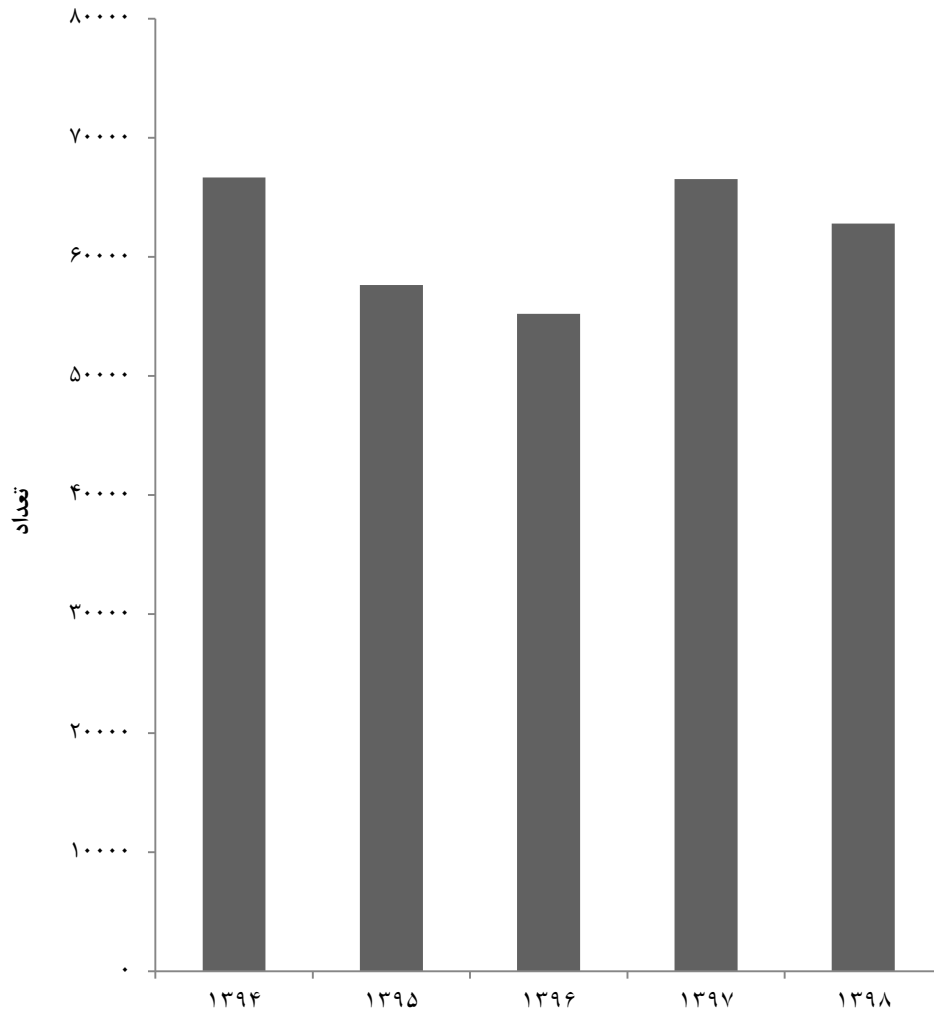


۱۶-۶- واحدهای خدمت‌رسانی، مددجویان مورد حمایت کمیته امداد امام خمینی و مبالغ پرداختی (دنباله)
(میلیون ریال)

سال و شهرستان	سالمندان مورد حمایت ^(۱)	ایتام مورد حمایت	حامیان ایتام	کل مبالغ پرداختی به مددجویان
۱۳۸۰	۰	۰	۰	۱۳۵۰۹۱
۱۳۸۵	۰	۵۹۲۳	۵۹۸۶	۴۹۶۹۹۰
۱۳۹۰	۹۳۵۵۸	۶۱۳۸	۲۰۹۱۶	۹۶۰۱۰۵
۱۳۹۴	۳۹۳۵۶	۴۵۳۰	۲۲۶۹۱	۸۰۴۰۹۰
۱۳۹۵	۱۰۵۴۸۱	۴۴۶۸	۲۰۰۶۳	۸۴۴۴۹۱
۱۳۹۶	۹۶۹۴۹	۴۱۵۲	۱۶۵۰۷	۷۲۴۵۵۴
۱۳۹۷	۱۱۳۱۹۷	۳۷۹۲	۱۵۳۹۶	۳۸۹۵۱۴۱
۱۳۹۸	۱۲۵۰۳۲	۳۵۳۰	۲۱۵۵۴	۴۶۸۲۳۷۶
آستارا	۲۷۲۶	۱۴۲	۵۳۷	۱۰۰۱۴۱
آستانه اشرفیه	۷۴۵۳	۱۴۰	۱۵۹۲	۲۲۹۶۲۷
املش	۳۹۴۱	۵۳	۶۶۱	۱۱۹۴۲۹
بندر انزلی	۲۳۳۰	۱۱۵	۱۲۷۹	۸۶۳۱۳
تالش	۹۳۲۸	۴۰۴	۱۰۳۶	۳۲۲۸۵۵
رشت	۲۷۱۵۸	۹۸۹	۶۴۰۶	۱۵۴۱۶۳۱
رضوانشهر	۳۰۸۲	۱۱۹	۵۵۵	۱۰۸۳۷۹
رودبار	۴۹۴۶	۱۶۶	۱۰۰۸	۲۲۰۶۲۹
رودسر	۹۷۴۵	۱۹۴	۱۴۸۴	۲۷۱۴۴۴
سیاهکل	۵۶۷۱	۹۴	۸۹۵	۱۷۸۵۴۸
شفت	۶۱۲۴	۱۲۵	۸۶۱	۱۸۰۷۹۷
صومعه سرا	۱۱۲۱۳	۳۳۷	۱۴۹۷	۳۸۹۲۵۲
فومن	۸۵۵۶	۱۹۶	۷۳۷	۲۶۴۱۳۳
لاهیجان	۱۱۰۰۹	۲۰۰	۱۳۸۸	۳۱۶۶۰۲
لنگرود	۷۴۷۵	۱۱۵	۱۱۵۹	۲۱۰۶۳۸
ماسال	۴۲۶۵	۱۴۱	۴۵۹	۱۴۱۹۵۸

- ۱- تا پایان سال ۱۳۹۴ اطلاعات به صورت خانوار مورد حمایت و از سال ۱۳۹۵ به صورت تعداد افراد مورد حمایت ارائه شده است. به همین دلیل افزایش قابل ملاحظه‌ای نسبت به سال قبل داشته‌ایم.
 - ۲- اطلاعات توسط کارشناسان دستگاه ذی‌ربط تجدیدنظر شده است.
 - ۳- به دلیل حمایت از اقشار آسیب‌پذیر، مددجویان موردی به حالت خانوار مورد حمایت تغییر وضعیت داده شد که موجب کاهش شدید مددجویان موردی گردید.
- مأخذ - کمیته امداد امام خمینی استان گیلان.

۱-۱۶- خانوار با سرپرست زن مورد حمایت کمیته امداد امام خمینی



مبنا: جدول ۶-۱۶

۱۶-۷- خدمات ارائه شده به مددجویان توسط کمیته امداد امام خمینی و مبلغ پرداخت شده (میلیون ریال)

بیمه‌های اجتماعی				سال و شهرستان
مبلغ	مشمولان طرح‌های اشتغال	بیمه‌های اجتماعی روستائیان و عشایر	زنان سرپرست خانوار شهری زیر ۵۰ سال	
...	۱۳۸۰
...	۱۳۸۵
۳۶۱۲۰	۷۳۳۵	۱۸۵۵۸	۴۰۶۸	۱۳۹۰
۹۴۸۸۲	۴۱۸۶	۶۹۶۴	۴۵۹۱	۱۳۹۴
۷۱۳۹۱	۲۴۵۷	۶۸۱۲	۴۷۱۷	۱۳۹۵
۷۹۱۹۹	۱۱۶۰	۶۱۸۴	۴۲۳۶	۱۳۹۶
۶۷۶۶۸	۱۴۸۵	۴۸۱۹	۹۱۲۸	۱۳۹۷
۷۶۲۴۸	۷۲۷	۴۴۹۶	۴۱۵۹	۱۳۹۸
۲۹۳۷	۴۷	۱۱۲	۱۷۷	آستارا
۳۱۰۷	۶	۱۴۹	۲۰۳	آستانه اشرفیه
۱۵۲۷	۱۹	۷۶	۸۹	املش
۴۴۰۱	۴۴	۳۷	۲۲۰	بندرانزلی
۵۳۹۲	۴۴	۴۸۰	۲۲۸	تالش
۲۷۳۵۷	۵۲	۵۰۵	۱۶۳۶	رشت
۳۶۶۵	۱۵۸	۱۰۹	۲۱۵	رضوانشهر
۴۹۳۲	۴۱	۹۵	۱۷۹	رودبار
۲۷۰۹	۵۲	۲۶۸	۱۵۰	رودسر
۲۲۳۰	۳۲	۱۷۱	۱۱۱	سیاهکل
۱۲۶۳	۳۹	۴۶۳	۷۱	شفت
۳۸۴۲	۲۸	۷۹۶	۲۱۱	صومعه سرا
۱۷۹۶	۴۴	۴۸۶	۱۱۵	فومن
۵۳۱۸	۲۷	۱۹۱	۲۴۴	لاهیجان
۲۹۵۰	۱۹	۹۲	۱۷۴	لنگرود
۲۸۲۲	۷۵	۴۶۶	۱۳۶	ماسال



۷-۱۶- خدمات ارائه شده به مددجویان توسط کمیته امداد امام خمینی و مبلغ پرداخت شده
(دنباله) (میلیون ریال)

خدمات تامین و تعمیر مسکن		بیمه خدمات درمانی				سال و شهرستان
مبلغ	تعداد	مددجویان موردی		بیمه شدگان مورد حمایت		
		مبلغ	تعداد	مبلغ	تعداد	
۸۵۶۱	۳۰۵۷	۰۰۰	۳۶۲۱	۱۹۶۱۶	۲۵۲۸۰۵ ۱۳۸۰
۱۱۷۵۳	۱۵۳۵	۰۰۰	۱۳۳۶	۱۹۴۷۸	۴۶۷۷۳ ۱۳۸۵
۱۷۵۹۴	۴۷۲۰	۱۶۰۷	۴۸۲۰	۵۴۹۸۷ ^(۳)	۴۶۸۳۲ ۱۳۹۰
۸۷۲۷۳	۳۴۰۰	x	x	۶۶۸۳۲	۵۷۲۰۷ ۱۳۹۴
۹۴۴۰۹	۲۱۵۷	x	x	۱۳۶۳۶۵	۴۸۴۸۹ ۱۳۹۵
۲۳۹۰۸۰	۳۸۶۹	x	x	۱۲۰۶۱۷	۴۵۲۸۸ ۱۳۹۶
۳۹۶۱۸۷	۵۹۵۲	x	x	۱۲۹۰۰۸	۴۲۰۷۰ ۱۳۹۷
۲۱۴۶۰۲	۳۴۱۲	x	x	x	x ۱۳۹۸
۱۳۰۹۴	۲۱۶	x	x	x	x آستارا
۱۲۸۴۴	۱۵۲	x	x	x	x آستانه اشرفیه
۸۵۶۳	۹۷	x	x	x	x املش
۷۵۳۵	۵۷	x	x	x	x بندرانزلی
۱۵۷۶۶	۳۱۶	x	x	x	x تالش
۳۸۱۲۷	۶۷۵	x	x	x	x رشت
۱۰۳۳۳	۱۱۳	x	x	x	x رضوانشهر
۱۴۱۰۴	۳۳۷	x	x	x	x رودبار
۱۲۰۳۷	۱۵۹	x	x	x	x رودسر
۱۳۲۱۲	۲۹۶	x	x	x	x سیاهکل
۱۱۰۱۶	۱۳۷	x	x	x	x شفت
۱۵۸۷۹	۲۶۰	x	x	x	x صومعه سرا
۱۱۰۲۴	۱۵۱	x	x	x	x فومن
۱۱۱۸۱	۱۲۱	x	x	x	x لاهیجان
۱۰۱۸۹	۲۱۰	x	x	x	x لنگرود
۹۶۹۸	۱۱۵	x	x	x	x ماسال



۱۶-۷- خدمات ارائه شده به مددجویان توسط کمیته امداد امام خمینی و مبلغ پرداخت شده
(دنباله)
(میلیون ریال)

ایجاد فرصت‌های شغلی						سال و شهرستان
افراد آموزش فنی و حرفه‌ای دیده	افراد اشتغال یافته از طریق کارایی	وام اشتغال پرداختی				
		از محل تسهیلات بانکی		از محل صندوق اشتغال امداد		
		مبلغ	تعداد	مبلغ	تعداد	
۶۳۹	۱۵۹۵	۵۵۴۰	۸۵۸	۱۱۷۰۸	۱۳۸۴ ۱۳۸۰
۱۱۷۶	۷۲۷	۳۶۱۲۳	۷۶۴	۲۰۰۵۵	۴۸۷ ۱۳۸۵
۷۶۱۵	۱۱۷۴	۵۲۳۵۶۰	۱۱۷۳۳	۷۰۰۱۵	۳۴۷۵ ۱۳۹۰
۶۶۲۶	۴۸۰	۵۹۶۳۰۹	۳۷۶۷	۴۵۹۱۵	۳۱۴ ۱۳۹۴
۹۸۴۷	۶۳۱	۵۲۷۷۹۰	۳۷۷۷	۷۲۰۱۱	۴۰۷ ۱۳۹۵
۷۵۵۰	۵۸۹	۹۱۴۰۷۵	۴۷۱۶	۱۲۰۹۳۵	۷۲۵ ۱۳۹۶
۴۹۴۳	۴۱۸	۷۷۳۳۴۰	۳۳۹۸	۸۱۴۱۰	۳۱۷ ۱۳۹۷
۶۳۸۷	۶۷۷	۱۵۸۷۰۷۸	۴۳۲۵	۱۶۶۴۲۰	۷۲۴ ۱۳۹۸
۱۵۴	۲۶	۲۶۱۹۰	۷۴	۲۰۵۰	۹ آستارا
۳۰۸	۴۷	۷۶۴۴۰	۲۰۱	۱۰۰۵۰	۴۰ آستانه اشرفیه
۱۵۶	۱۶	۴۶۱۶۰	۱۳۷	۳۸۰۰	۱۶ املش
۲۱۰	۳۳	۳۵۵۶۷	۱۰۶	۲۸۸۰	۱۲ بندرانزلی
۴۷۴	۲۹	۱۵۴۵۶۲	۳۸۲	۱۱۱۵۰	۴۲ تالش
۱۴۴۳	۱۲۱	۳۰۴۸۸۹	۷۸۶	۳۹۶۷۰	۱۸۶ رشت
۳۷۱	۳۳	۶۱۷۲۰	۱۵۱	۵۷۰۰	۲۴ رضوانشهر
۳۴۵	۴۲	۱۱۴۵۳۰	۳۱۲	۱۰۸۴۰	۵۳ رودبار
۳۰۰	۶۵	۱۳۴۹۱۰	۳۷۰	۱۶۶۰۰	۷۳ رودسر
۱۸۵	۲۹	۹۳۶۲۰	۲۷۹	۱۰۶۵۰	۵۳ سیاهکل
۲۹۸	۱۷	۷۴۳۲۲	۲۲۸	۱۰۳۳۰	۳۲ شفت
۴۵۹	۵۶	۱۶۸۹۹۰	۴۵۲	۱۳۴۴۰	۵۵ صومعه سرا
۴۲۲	۵۴	۶۶۹۱۰	۲۱۹	۵۲۲۰	۲۷ فومن
۷۱۴	۵۶	۱۱۵۸۹۸	۲۹۸	۱۱۲۹۰	۴۸ لاهیجان
۲۶۷	۳۴	۴۵۱۲۰	۱۲۵	۷۷۰۰	۳۰ لنگرود
۲۸۱	۱۹	۶۷۲۵۰	۲۰۴	۵۰۵۰	۲۴ ماسال



۷-۱۶- خدمات ارائه شده به مددجویان توسط کمیته امداد امام خمینی و مبلغ پرداخت شده
(دنباله)
(میلیون ریال)

کمک هزینه ازدواج		اعطای وام قرض الحسنه		سال و شهرستان
مبلغ	تعداد	مبلغ	تعداد	
۴۰۷۵	۲۷۳۸	۱۱۸۷۶	۹۷۶۲	۱۳۸۰
۴۰۷۵	۲۷۳۸	۳۱۸۷۶	۹۹۸۰	۱۳۸۵
(۳)۱۲۹۲۴	۶۰۰۷	(۳)۱۰۸۳۸۳	(۳)۲۱۹۴۳	۱۳۹۰
۳۹۷۶۷	۲۲۶۰	۱۴۵۲۰۳	۱۳۹۰۵	۱۳۹۴
۹۴۶۲۹	۵۲۸۱	۱۱۱۳۵۶	۸۷۵۶	۱۳۹۵
۶۳۴۶۸	۲۵۴۱	۲۶۲۱۶۸	۱۱۴۷۹	۱۳۹۶
۷۰۸۲۹	۲۹۰۱	۳۴۸۱۸۶	۱۰۳۹۷	۱۳۹۷
۶۸۱۷۲	۲۳۴۶	۲۶۳۳۴۲	۹۰۸۱	۱۳۹۸
۲۵۴۶	۹۱	۵۷۸۰	۲۲۳	آستارا
۲۷۵۹	۱۰۶	۱۲۳۶۷	۳۹۵	آستانه اشرفیه
۱۶۶۷	۵۵	۷۴۹۰	۲۵۳	املش
۱۴۳۸	۳۸	۵۸۱۰	۱۷۱	بندر انزلی
۵۶۱۳	۱۹۳	۱۶۶۴۰	۶۲۹	تالش
۱۷۱۲۲	۵۰۰	۷۵۰۰۵	۲۳۷۲	رشت
۱۷۷۲	۴۸	۱۱۵۶۰	۳۱۴	رضوانشهر
۵۸۲۰	۲۱۰	۱۸۷۸۰	۶۶۳	رودبار
۳۹۹۱	۱۴۱	۱۳۷۹۰	۴۶۶	رودسر
۳۷۳۵	۱۵۵	۱۱۵۷۰	۴۰۲	سیاهکل
۲۸۹۶	۱۱۶	۱۶۵۱۰	۵۸۹	شفت
۵۸۲۲	۲۲۱	۲۲۵۹۰	۹۳۶	صومعه سرا
۴۰۵۷	۱۵۰	۱۱۹۹۰	۴۴۰	فومن
۳۳۲۴	۱۲۷	۱۴۵۹۰	۴۶۹	لاهیجان
۳۱۵۰	۱۰۱	۹۸۸۰	۳۳۱	لنگرود
۲۴۶۰	۹۴	۸۹۹۰	۴۲۸	ماسال



۱۶-۷- خدمات ارائه شده به مددجویان توسط کمیته امداد امام خمینی و مبلغ پرداخت شده (دنباله)
(میلیون ریال)

سایر کمک‌ها پرداختی به مددجویان از محل تسهیلات بانکی ^(۱)	خدمات فرهنگی و آموزشی					سال و شهرستان
	مبلغ	افراد شرکت‌کننده در اردوهای تربیت فرهنگی	افراد شرکت‌کننده در آموزش‌های مهارت زندگی	استفاده‌کنندگان از خدمات تحصیلی و فرهنگی		
				دانش‌آموز	دانشجو	
۰	۱۰۳۲۴	۷۰۰۰	۴۶۴۰۶	۸۱۴	۳۸۲۹۸	۱۳۸۰
۰	۱۹۵۲۸	۳۷۹۵	۳۸۰۰۹	۱۷۵۲	۲۴۰۰۸	۱۳۸۵
۰	۱۶۰۵۴	۲۸۱۳	۲۸۶۱۶	۳۳۰۹	۱۵۳۱۱	۱۳۹۰
۰	۲۰۳۲۴	۴۹۹۵	۲۴۹۳۵	۳۳۹۹	۱۰۳۱۸	۱۳۹۴
۰	۲۰۳۸۶	۵۴۰۳	۴۶۵۵۴	۱۹۹۲	۹۰۷۴	۱۳۹۵
۰	۵۸۰۴۳	۶۳۹۵	۱۱۲۴۰۲	۱۴۷۶	۹۴۴۱	۱۳۹۶
۰	۳۲۶۸۸	۱۳۵۹۴	۳۸۷۲۸	۲۲۶۲	۱۰۹۰۱	۱۳۹۷
۰	۷۲۰۹۳	۹۵۴۹	۲۴۹۳۴	۲۰۴۰	۱۰۲۷۰	۱۳۹۸
۰	۲۵۱۵	۵۱۱	۹۹۱	۱۰۲	۵۰۹	آستارا
۰	۲۹۸۳	۳۶۷	۶۳۶	۶۵	۴۶۶	آستانه‌اشرفیه
۰	۱۶۸۱	۴۵۶	۱۴۶۵	۳۴	۱۵۹	املش
۰	۱۷۳۲	۱۴۰	۱۰۷۶	۴۱	۲۳۴	بندرانزلی
۰	۷۳۱۶	۸۲۸	۳۰۵۰	۱۵۱	۱۰۶۱	تالش
۰	۲۱۰۹۱	۱۷۴۳	۴۹۳۱	۶۲۷	۲۸۱۶	رشت
۰	۲۶۸۶	۳۰۹	۸۰۶	۸۴	۴۴۵	رضوانشهر
۰	۴۰۶۱	۲۶۸	۱۳۲۷	۱۶۱	۷۷۸	رودبار
۰	۵۲۶۲	۷۵۱	۲۳۸۱	۱۳۶	۴۵۲	رودسر
۰	۳۲۷۶	۴۸۲	۷۸۷	۷۵	۳۷۱	سیاهکل
۰	۲۴۱۰	۵۲۴	۸۹۹	۱۰۲	۳۴۸	شفت
۰	۵۳۴۲	۸۹۶	۱۵۸۰	۱۵۲	۹۵۳	صومعه‌سرا
۰	۳۵۹۸	۷۷۸	۸۱۶	۸۳	۵۴۹	فومن
۰	۳۱۲۰	۴۱۷	۶۱۳	۷۶	۳۷۸	لاهیجان
۰	۲۹۹۵	۴۴۷	۱۰۳۳	۷۴	۴۱۰	لنگرود
۰	۲۰۲۵	۶۳۲	۵۴۳	۷۷	۳۴۱	ماسال

۱- شامل وام‌های کارگشایی، بهسازی و نوسازی مسکن روستایی و... می‌باشد.

۲- اطلاعات توسط کارشناسان دستگاه ذی‌ربط تجدیدنظر شده است.

مأخذ- کمیته امداد امام خمینی استان گیلان.

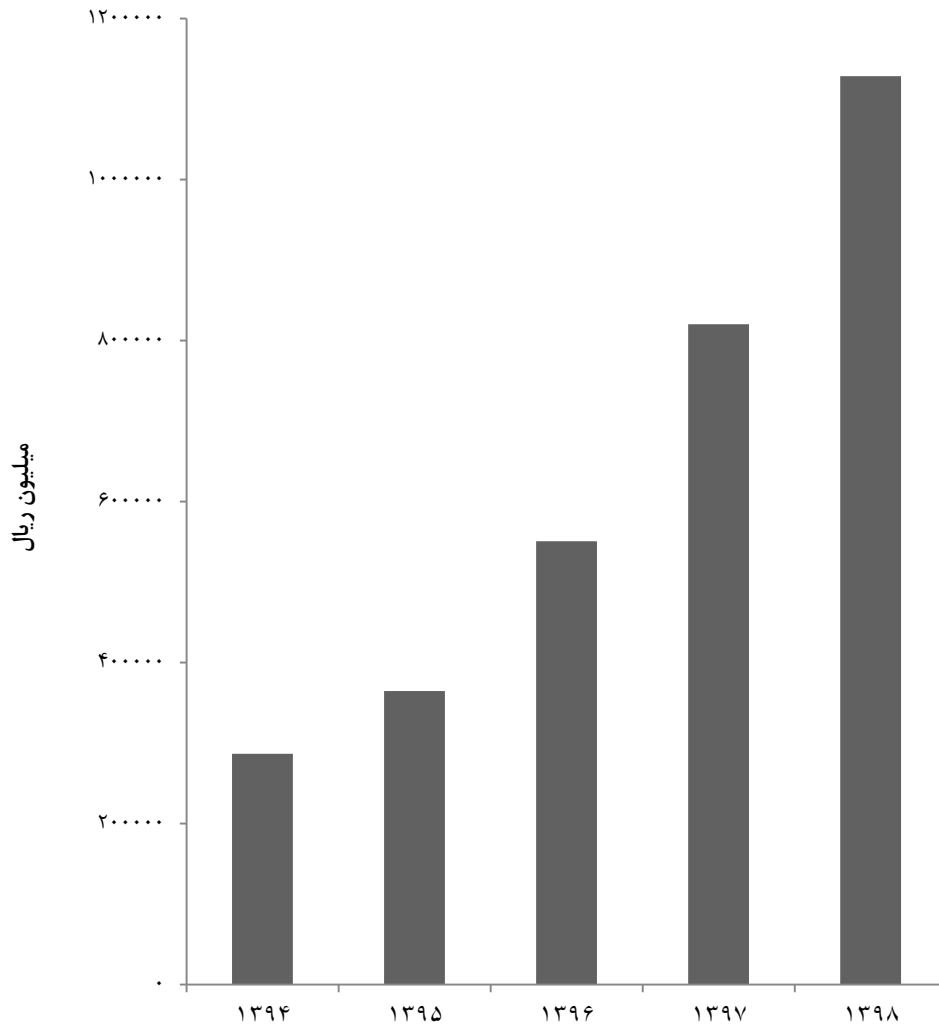
۸-۱۶- درآمدهای اختصاصی و وجوهای امانی کمیته امداد امام خمینی (میلیون ریال)

سال و شهرستان	جمع درآمدهای اختصاصی و وجوهای امانی	درآمدهای اختصاصی			وجوهای امانی	
		جمع	درآمدهای محلی	کمک‌های مردمی و صدقات	جمع	زکات
۱۳۸۰	۱۱۷۵۶	۶۰۱۹	۸۳	۵۹۳۶	۵۷۳۷	۷۳۷
۱۳۸۵	۳۰۰۶۰	۱۵۶۷۳	۶۰	۱۵۶۱۳	۱۴۳۸۷	۷۶۳
۱۳۹۰	۱۱۵۵۰۰	۵۴۸۳۰	۷۴	۵۴۷۵۶	۶۰۶۷۰	۱۴۰۰
۱۳۹۴	۲۸۶۸۴۱	۱۰۳۳۴۸	۱۷۵	۱۰۳۱۷۳	۱۸۳۴۹۳	۲۴۲۷۴
۱۳۹۵	۳۶۴۸۰۶	۱۱۲۰۲۵	۰	۱۱۲۰۲۵	۱۵۲۶۷۲	۵۹۲۶۸
۱۳۹۶	۵۵۰۵۶۳	۱۱۷۸۹۲	۰	۱۱۷۸۹۲	۴۳۲۶۷۱	۸۱۹۶۳
۱۳۹۷	۸۲۰۰۹۱	۱۱۶۴۳۶	۰	۱۱۶۴۳۶	۷۰۳۶۵۵	۱۲۴۱۷۱
۱۳۹۸	۱۱۲۸۲۵۳	۱۲۰۴۰۰	۰	۱۲۰۴۰۰	۱۰۰۸۰۵۳	۱۷۸۱۹۵۸
آستارا	۳۴۲۱۱	۳۲۵۳	۰	۳۲۵۳	۳۰۹۵۸	۸۹۲۵
آستانه اشرفیه	۴۷۵۸۹	۶۶۹۵	۰	۶۶۹۵	۴۰۸۹۴	۷۹۳۶
املش	۲۳۶۲۹	۲۷۰۶	۰	۲۷۰۶	۲۰۹۲۳	۶۰۳۱
بندر انزلی	۶۸۲۶۱	۷۳۹۶	۰	۷۳۹۶	۶۰۸۶۵	۵۹۸۴
تالش	۹۱۱۷۴	۶۷۰۴	۰	۶۷۰۴	۸۴۴۷۰	۱۷۰۷۶
رشت	۳۲۸۳۸۳	۳۸۳۳۶	۰	۳۸۳۳۶	۲۹۰۰۴۷	۳۶۹۳۴
رضوانشهر	۴۲۵۹۹	۴۱۰۰	۰	۴۱۰۰	۳۸۴۹۹	۸۲۶۲
رودبار	۸۴۶۱۰	۵۸۶۱	۰	۵۸۶۱	۷۸۷۴۹	۱۱۳۸۹
رودسر	۶۸۵۵۱	۷۴۰۰	۰	۷۴۰۰	۶۱۱۵۱	۱۴۳۰۷
سیاهکل	۴۴۷۲۸	۱۷۶۹	۰	۱۷۶۹	۴۲۹۵۹	۸۷۲۸
شفت	۳۳۶۳۰	۲۲۹۹	۰	۲۲۹۹	۳۱۳۳۱	۵۴۰۰
صومعه سرا	۶۹۷۵۰	۷۳۹۳	۰	۷۳۹۳	۶۲۳۵۷	۱۲۰۹۹
فومن	۲۹۷۵۶	۴۵۹۴	۰	۴۵۹۴	۲۵۱۶۲	۶۹۴۳
لاهیجان	۵۷۷۳۷	۸۱۸۸	۰	۸۱۸۸	۴۹۵۴۹	۱۲۵۵۰
لنگرود	۷۱۳۳۲	۹۸۸۵	۰	۹۸۸۵	۶۱۴۴۷	۱۰۰۰۶
ماسال	۳۲۳۱۳	۳۶۲۱	۰	۳۶۲۱	۲۸۶۹۲	۶۳۸۸

۱- شامل کمک به ایتم، کمک حوادث و ساختمان زلزله‌زدگان، درآمد جشن‌های نیکوکاری و عاطفه‌ها، کفاره‌ها، سهم‌السادات و... می‌باشد.

مأخذ- کمیته امداد امام خمینی استان گیلان.

۱۶-۲- درآمدهای اختصاصی و وجوهات امانی کمیته امداد امام خمینی



مبنا: جدول ۸-۱۶

۹-۱۶- تعداد افراد خانوارهای شاهد تحت پوشش بنیاد شهید و امور ایثارگران بر حسب نوع خویشاوندی

سال و شهرستان	جمع	والدین	همسر و فرزندان
.....۱۳۹۰ ^(۱)	۱۱۴۷۱	۶۹۵۵	۴۵۱۶
.....۱۳۹۴	۹۶۹۴	۵۴۴۸	۴۲۴۶
.....۱۳۹۵	۹۴۲۸	۵۱۴۱	۴۲۸۷
.....۱۳۹۶	۹۳۵۳	۵۰۸۰	۴۲۷۳
.....۱۳۹۷	۹۰۴۱	۴۱۲۰	۴۲۲۱
..... ۱۳۹۸	۸۳۴۳	۴۳۰۴	۴۰۳۹
..... آستارا	۱۶۵	۸۴	۸۱
..... آستانه اشرفیه	۴۳۴	۲۵۵	۱۷۹
..... املش	۲۲۹	۱۵۰	۸۹
..... بندرانزلی	۵۵۶	۲۱۲	۳۴۴
..... تالش	۲۹۳	۱۵۵	۱۳۸
..... رشت	۲۶۷۸	۱۲۱۳	۱۴۶۵
..... رضوانشهر	۱۷۵	۶۷	۱۰۸
..... رودبار	۳۵۷	۲۳۵	۱۲۲
..... رودسر	۷۸۴	۴۱۵	۳۶۹
..... سیاهکل	۱۶۳	۱۱۶	۴۷
..... شفت	۱۲۸	۹۰	۳۸
..... صومعه سرا	۴۲۹	۲۷۸	۱۵۱
..... فومن	۳۹۵	۲۲۷	۱۶۸
..... لاهیجان	۶۷۴	۳۳۹	۳۳۵
..... لنگرود	۷۱۷	۳۸۴	۳۳۳
..... ماسال	۱۵۶	۸۴	۷۲

۱- اطلاعات توسط کارشناسان دستگاه ذی ربط تجدیدنظر شده است.

مأخذ- بنیاد شهید و امور ایثارگران استان گیلان.

۱۶-۱۰- تعداد خانوارهای شاهد حقوق و مستمری بگیری تحت پوشش بنیاد شهید و امور ایثارگران
و مبلغ پرداختی به آنان (میلیون ریال)

مستمری بگیری		حقوق بگیری		جمع		سال
مبلغ	تعداد	مبلغ	تعداد	مبلغ	تعداد	
۲۵۲۸۳	۴۴۲۷	۱۶۱۹۳	۱۸۹۶	۴۱۴۷۶	۶۳۲۳ ۱۳۹۰
۴۲۸۷۰	۳۸۴۶	۴۰۱۸۱	۱۷۹۰	۸۳۰۵۱	۵۶۳۶ ۱۳۹۴
۴۸۳۷۳	۳۶۶۵	۴۵۰۹۱	۱۷۶۶	۹۳۴۶۴	۵۴۳۱ ۱۳۹۵
۵۳۱۵۲	۳۵۳۸	۵۰۴۱۱	۱۷۶۰	۱۰۳۵۶۳	۵۲۹۸ ۱۳۹۶
۵۷۵۸۹	۳۳۸۲	۵۵۷۰۲	۱۷۳۸	۱۱۳۲۹۱	۵۱۲۰ ۱۳۹۷
۷۴۶۵۶	۳۳۳۲	۶۵۲۰۷	۱۷۱۴	۱۳۹۸۶۳	۴۹۴۶ ۱۳۹۸

ماخذ- بنیاد شهید و امور ایثارگران استان گیلان.

۱۱-۱۶- خدمات ارائه شده به خانوارهای شاهد، جانبازان و آزادگان تحت پوشش بنیاد شهید و امور ایثارگران و مبلغ پرداخت شده (میلیون ریال)

سال	حرفه‌آموزی و اشتغال		خدمات درمانی ^(۱)		خدمات آموزشی	
	تعداد	مبلغ	تعداد	مبلغ	تعداد	مبلغ
۱۳۹۰	۱۷۱۵	۴۱۵۳	۱۸۵۶۲	۳۸۹۸۹	۴۶۱۹	۳۴۹۲۷
۱۳۹۴	۷۷۱	۱۴۷۰	۱۹۴۰۰	۲۸۱۲۱	۶۷۱۳	۳۶۵۸۰
۱۳۹۵	۳۹۲	۲۳۱۰	۱۴۲۰۰	۱۹۳۱۶	۵۸۱۸	۳۹۴۴۰
۱۳۹۶	۸۷	۴۹۴	۱۷۸۵۳	۲۶۳۴۸	۳۳۶۷	۹۰۶۳
۱۳۹۷	۸۸۳	۳۱۲۰	۱۶۲۸۰	۳۲۵۷۰	۲۸۷۶	۱۲۴۴۸
۱۳۹۸ ^(۲)	۷۵۹	۱۶۷۴۹۷	۶۶۲۱۷	۱۱۷۹۱۴۴	۳۲۲۷	۷۳۳۳۹

سال	خدمات فرهنگی		مسکن		کمک هزینه ازدواج		کمک‌های مربوط به سایر موارد ^(۳)
	مورد	هزینه	تعداد	مبلغ	تعداد	مبلغ	
۱۳۹۰	۸۱۵۵۹	۲۴۴۸۹	۳۶۵	۸۶۷۹	۳۱۵	۳۰۲۴	۲۳۲۸۰
۱۳۹۴	۷۳۲۰۰	۹۳۵۳	۲۸۱	۵۸۹۱	۰	۰	۱۴۶۲۷
۱۳۹۵	۶۷۴۱۲	۱۰۱۱۱	۱۶۵	۲۲۲۰	۳۶	۷۲۱	۱۵۲۱۰
۱۳۹۶	۶۸۵۲۵	۹۶۷۸	۴۹	۸۷۰	۰	۰	۹۰۴۵
۱۳۹۷	۷۷۴۲۵	۵۶۹۶	۷۰	۱۲۷۰	۰	۰	۱۹۳۹۰
۱۳۹۸ ^(۳)	۸۰۳۷۶	۷۱۵۷	۱۰۵۱	۸۴۴۳۸۰	۰	۰	۱۳۳۸۶

۱- خدمات درمانی شامل امور مربوط به تامین سلامت، بیمه درمانی همگانی و مکمل ایثارگران و... می‌باشد.

۲- شامل کمک‌های نقدی و غیرنقدی مربوط به برگزاری مراسم، مددکاری و... است.

۳- تا سال ۱۳۹۸ فقط اطلاعات استانی ارائه می‌گردید اما در سال ۱۳۹۸ پرداختی‌های ملی و استانی قابل تفکیک نبوده‌اند لذا اطلاعات بصورت کلی آمده است به همین دلیل شاهد افزایش قابل توجه در خدمات و مبلغ می‌باشیم.

مأخذ- بنیاد شهید و امور ایثارگران استان گیلان.

۱۶-۱۲- تعداد جانبازان تحت پوشش بنیاد شهید و امور ایثارگران بر حسب درصد جانبازی

سال و شهرستان	جمع	تا ۲۵ درصد	۲۵-۳۹ درصد	۴۰-۴۹ درصد	۵۰-۶۹ درصد	۷۰ درصد
۱۳۹۰.....	۲۱۸۰۲	۱۲۷۱۷	۷۴۴۵	۷۱۹	۶۷۹	۲۴۲
..... ۱۳۹۴	۲۲۲۹۳	۱۲۸۶۵	۷۷۵۵	۷۱۳	۷۱۲	۲۴۸
..... ۱۳۹۵	۲۲۶۰۲	۱۳۰۶۰	۷۸۵۳	۷۱۱	۷۲۵	۲۵۳
..... ۱۳۹۶	۲۲۶۳۳	۱۳۰۶۲	۷۸۷۶	۷۱۱	۷۳۱	۲۵۳
..... ۱۳۹۷	۲۲۸۳۴	۱۳۱۶۲	۷۹۶۲	۷۱۱	۷۴۱	۲۵۸
..... ۱۳۹۸	۲۳۰۵۷	۱۳۲۷۶	۸۰۶۴	۷۰۸	۷۴۵	۲۶۴
..... آستارا	۷۱۵	۳۸۱	۲۸۱	۱۹	۲۴	۱۰
..... آستانه اشرفیه	۱۱۴۷	۷۰۵	۳۵۸	۳۶	۳۴	۱۴
..... املش	۵۳۰	۳۶۰	۱۴۷	۹	۹	۵
..... بندرانزلی	۱۱۷۱	۶۲۱	۴۳۳	۵۷	۴۶	۱۴
..... تالش	۹۹۶	۵۶۰	۳۷۳	۳۰	۲۷	۶
..... رشت	۸۳۱۱	۴۵۰۷	۳۱۳۴	۲۷۶	۳۰۱	۹۳
..... رضوانشهر	۳۶۸	۲۳۳	۱۱۳	۱۰	۹	۳
..... رودبار	۸۳۴	۴۹۷	۲۸۳	۲۶	۲۰	۸
..... رودسر	۱۸۷۲	۱۱۳۷	۵۸۶	۶۹	۵۹	۲۱
..... سیاهکل	۴۷۲	۳۱۵	۱۲۹	۱۲	۹	۷
..... شفت	۳۵۲	۲۲۴	۱۱۶	۳	۷	۲
..... صومعه سرا	۱۲۳۳	۷۱۱	۴۴۴	۲۶	۴۱	۱۱
..... فومن	۱۰۷۵	۶۰۷	۳۹۳	۲۹	۳۱	۱۵
..... لاهیجان	۱۶۹۷	۱۰۰۶	۵۲۹	۵۰	۷۱	۳۱
..... لنگرود	۱۷۲۰	۱۱۲۲	۴۹۸	۴۰	۳۹	۲۱
..... ماسال	۵۶۴	۲۹۰	۲۳۷	۱۶	۱۸	۳

مأخذ- بنیاد شهید و امور ایثارگران استان گیلان.

۱۳-۱۶- تعداد جانبازان حقوق و مستمری بگير تحت پوشش بنياد شهيد و امور ايتارگران و مبلغ پرداختی به آنان (میلیون ریال)

سال	جمع مبلغ پرداختی	حالت اشتغال		مستمری ^(۱)		مبلغ کمک معیشت	حق پرستاری		سایر پرداختی‌ها ^(۲)
		تعداد	مبلغ	تعداد	مبلغ		تعداد	مبلغ	
۱۳۹۰	۳۲۲۹۲	۳۹۴۳	۲۵۴۱۰	۰۰۰	۰۰۰	۱۲۲	۱۲۳۳	۴۴۲۱	۲۳۳۹
۱۳۹۴	۹۳۳۱۴	۳۸۰۸	۴۹۴۰۴	۶۷۲	۵۲۵۷	۱۲۱	۱۲۲۰	۹۱۵۶	۲۹۳۷۶
۱۳۹۵	۱۱۳۶۵۸	۳۸۶۸	۶۱۸۳۵	۰۰۰	۰۰۰	۶۹۰۹	۱۲۹۶	۱۱۵۷۵	۳۳۳۳۹
۱۳۹۶	۱۲۷۵۱۱	۳۸۰۰	۶۷۹۳۴	۰۰۰	۰۰۰	۹۰۲۵	۱۳۶۳	۱۳۷۳۴	۳۶۸۱۸
۱۳۹۷	۱۴۸۹۰۷	۳۷۸۱	۷۹۰۳۱	۰۰۰	۰۰۰	۱۱۲۱۱	۱۴۴۴	۱۷۲۱۸	۴۱۴۴۷
۱۳۹۸	۲۱۳۳۰۳	۴۲۴۸	۱۱۰۴۳۵	۰۰۰	۰۰۰	۱۸۷۸۲	۱۶۸۶	۲۶۶۵۴	۵۷۴۳۲

۱- به دلیل غیرقابل تفکیک در مبلغ کمک معیشت لحاظ شده است.

۲- شامل کمک هزینه تحصیلی، ازدواج، معاش، عیدی، تلفن و... است.

مأخذ- بنياد شهيد و امور ايتارگران استان گيلان.

۱۴-۱۶- فعاليت‌های جمعيت هلال احمر ايران در حوزه امداد و نجات^(۱)

سال	زلزله		سيل		سایر حوادث ^(۲)	
	تعداد حادثه	تعداد مجروحین و مصدومین	تعداد حادثه	تعداد مجروحین و مصدومین	تعداد حادثه	تعداد مجروحین و مصدومین
۱۳۹۰	۴	۰	۵	۳۶	۶۹۹	۷۳۲
۱۳۹۴	۲	۰	۱۰	۳	۹۳۶	۹۸۸
۱۳۹۵	۱	۰	۱۷	۲	۱۶۲۰	۱۳۰۵
۱۳۹۶	۲	۰	۱۸	۰	۱۴۶۴	۱۲۶۰
۱۳۹۷	۱	۰	۲۷	۳۲	۱۵۲۷	۱۴۴۹
۱۳۹۸	۰	۰	۱۳	۶	۱۴۴۹	۱۲۸۸

۱- آمارهای ارائه شده فقط مربوط حوادثی می‌باشد که جمعیت هلال احمر در آن‌ها شرکت نموده است.

۲- شامل آتش سوزی، برف و کولاک، جاده‌ای (جوی و اقلیمی)، دریایی و ساحلی، رانش زمین، ریزش آوار، شهری، صاعقه،

طوفان، گرد و غبار، صنعتی و کارگاهی، کوهستان و هوایی می‌باشد.

مأخذ- جمعیت هلال احمر استان گیلان.

۱۶-۱۵- تعداد اعضاء، داوطلبان و امدادگران جمعیت هلال احمر

اعضاء			اعضاء شاخه‌های جوانان			سال
مرد	زن	زن و مرد	مرد	زن	زن و مرد	
۲۴	۳۱	۵۵	۱۳۸۵
۹۶	۶۶	۱۶۲	۳۴۹۸۷	۵۴۷۸۰	۸۹۷۶۷	۱۳۹۰
۶۷	۵۹	۱۲۶	۲۷۹۱	۴۵۳۸	(۱)۷۳۲۹	۱۳۹۴
۱۲۴	۵۰	۱۷۴	۲۳۵۹	۴۸۷۰	(۱)۷۳۲۹	۱۳۹۵
۳۰۱	۱۴۲	۴۴۳	۳۶۸۸	۸۶۷۲	۱۲۳۶۰	۱۳۹۶
۴۶۵	۱۹۹	۶۶۴	۷۲۲۸	۱۴۶۷۰	۲۱۸۹۸	۱۳۹۷
۶۳۰	۲۴۵	۸۷۵	۱۵۴۱۰	۱۱۷۹۸	۲۷۲۰۸	۱۳۹۸

امدادگران			داوطلبان			سال
مرد	زن	زن و مرد	مرد	زن	زن و مرد	
۸۰۷	۳۱۲	۱۱۱۹	۳۰۷۹	۴۲۵۶	۷۳۳۵	۱۳۸۵
۹۲۴	۳۲۰	۱۲۴۴	۶۴۲۸	۳۶۳۱	۱۰۰۵۹	۱۳۹۰
۱۴۰۴	۱۱۱۷	۲۵۲۱	۱۰۸۵	۱۳۱۲	۲۳۹۷	۱۳۹۴
۲۱۸۴	۳۵۶	۲۵۴۰	۲۰۰۳	۲۰۶۲	۴۰۶۵	۱۳۹۵
۲۱۸۴	۳۵۶	۲۵۴۰	۳۳۶۲	۳۰۹۰	۶۴۵۲	۱۳۹۶
۱۵۷۱	۱۱۷۹	۲۷۵۰	۵۲۰۷	۴۷۹۷	۱۰۰۰۴	۱۳۹۷
۱۸۱۹	۱۴۴۵	۳۲۶۴	۶۰۸۴	۵۶۲۶	۱۱۷۱۰	۱۳۹۸

۱- در سال ۱۳۹۴ سامانه ثبت اعضاء جوان هلال احمر راه‌اندازی شد، لذا از آن پس آمار اعضاء بر اساس تعداد افرادی که اطلاعات آن‌ها در سامانه ثبت شده است، ارائه گردیده است، ارائه گردیده است به همین دلیل با آمار سال قبل که بر اساس تعداد ثبت‌نام‌شدگان ارائه شده اختلاف وجود دارد.
 مأخذ- جمعیت هلال احمر استان گیلان.

۱۶-۱۶- آموزش همگانی برگزار شده و تعداد آموزش گیرندگان جمعیت هلال احمر

تعداد آموزش گیرندگان			تعداد دوره‌های آموزشی برگزار شده ^(۱)	سال و شهرستان
مرد	زن	زن و مرد		
۸۷۴۷	۱۱۷۷۲	۲۰۵۱۹	۷۰۹	۱۳۹۰
۳۰۷۵	۵۰۸۹	۸۱۶۴	۳۴۱	۱۳۹۴
۶۳۸۱	۹۴۹۱	۱۵۸۷۲	۶۳۵	۱۳۹۵ ^(۳)
۱۱۳۴۹	۱۶۸۰۷	۲۸۱۵۶	۱۱۴۹	۱۳۹۶
۶۳۱۴	۸۸۵۱	۱۵۱۶۵	۶۳۴	۱۳۹۷
۶۶۴۰	۱۵۰۵	۱۵۱۴۵	۶۰۹	۱۳۹۸
۴۹۵	۶۸۷	۱۱۸۲	۴۹	آستارا
۴۳۵	۴۸۷	۹۲۲	۳۸	آستانه اشرفیه
۲۶۴	۴۲۳	۶۸۷	۲۷	املش
۴۶۶	۸۴۶	۱۳۱۲	۵۸	بندر انزلی
۳۹۷	۳۹۵	۷۹۲	۳۲	تالش
۱۳۶۶	۱۵۲۸	۲۸۹۴	۱۱۱	رشت
۴۱۲	۲۷۷	۶۸۹	۳۱	رضوانشهر
۲۴۷	۳۵۶	۶۰۳	۲۱	رودبار
۵۴۱	۵۱۹	۱۰۶۰	۴۶	رودسر
۱۸۹	۴۶۹	۶۵۸	۲۴	سیاهکل
۲۷۸	۳۸۷	۶۶۵	۲۶	شفت
۲۸۴	۴۳۹	۷۲۳	۲۹	صومعه سرا
۳۹۱	۲۷۷	۶۶۸	۲۶	فومن
۴۹۴	۶۱۹	۱۱۱۳	۴۲	لاهیجان
۲۲۶	۶۰۱	۸۲۷	۳۵	لنگرود
۱۵۵	۱۹۵	۳۵۰	۱۴	ماسال

۱- دوره‌های آموزشی شامل دوره کمک‌های اولیه ۳۵ ساعته برای هر نفر می‌باشد.

۲- در سال ۱۳۹۵ علاوه بر دوره‌های آموزش عمومی ذکر شده در جدول، ۶۰۷ دوره آموزش همگانی ۸ ساعته برگزار و تعداد ۱۷۴۶۱ نفر از آموزش‌های مذکور بهره‌مند گردیدند که از این تعداد ۶۰ درصد فراگیران مرد و ۴۰ درصد زن بوده‌اند.
مأخذ- جمعیت هلال احمر استان گیلان.

۱۶-۱۷- کارگاه‌های تحت پوشش^(۱) اداره کل تأمین اجتماعی در پایان اسفند برحسب طبقات کارکن

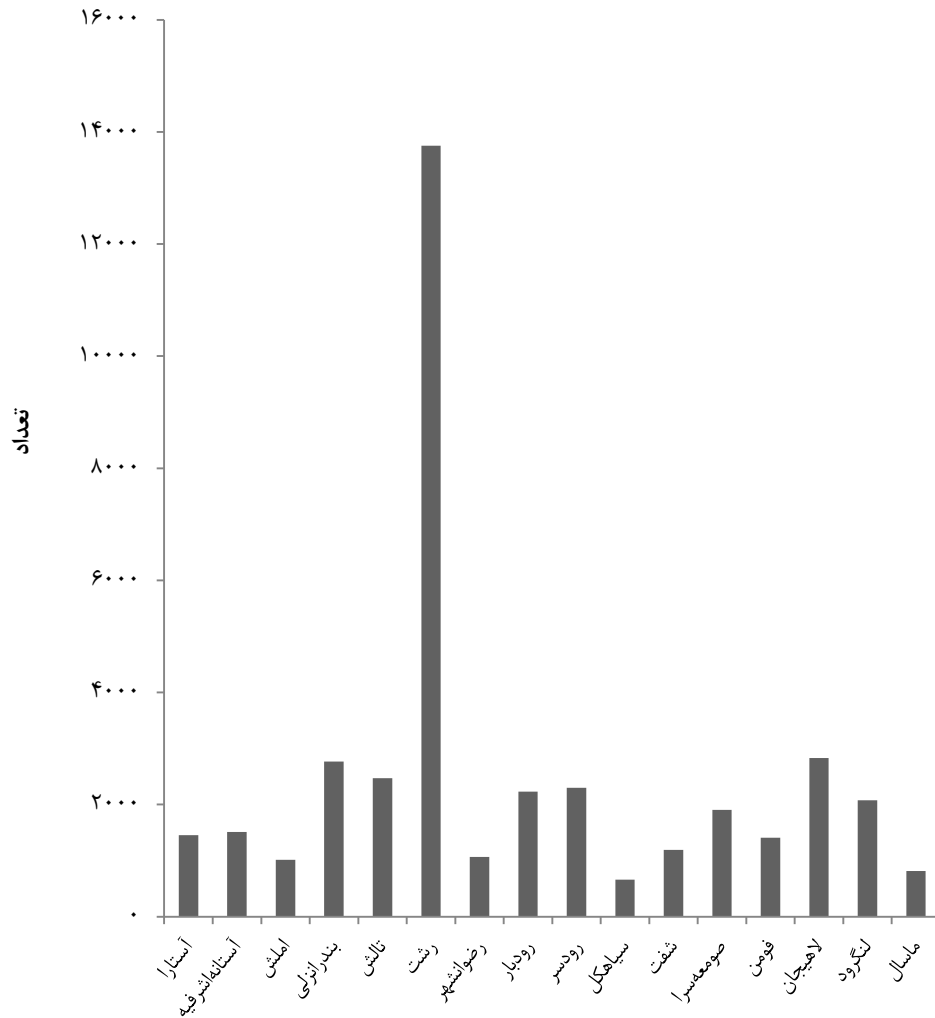
سال و شهرستان	جمع	۱-۱۰ نفر	۵۰-۱۱ نفر	بالای ۵۰ نفر	سایر ^(۲)
۱۳۹۰	۳۸۴۳۴	۳۲۱۶۰	۲۱۶۵	۵۹۴	۳۵۱۵
۱۳۹۴	۳۶۷۱۷	۳۱۷۰۰	۳۲۱۱	۸۱۶	۹۹۰
۱۳۹۵	۳۶۱۸۳	۳۱۴۱۴	۳۱۵۷	۸۱۲	۸۰۰
۱۳۹۶	۳۶۹۱۱	۳۱۹۶۲	۳۲۳۰	۸۲۹	۸۹۰
۱۳۹۷	۳۹۵۳۶	۳۵۱۶۹	۲۷۶۰	۷۳۵	۸۷۲
۱۳۹۸	۳۹۴۵۸	۳۵۳۵۱	۲۷۴۵	۷۷۷	۵۸۵
آستارا	۱۴۵۴	۱۳۵۱	۸۲	۱۶	۵
آستانه اشرفیه	۱۵۱۰	۱۳۷۸	۱۰۰	۱۹	۱۳
املش	۱۰۱۳	۹۵۲	۴۴	۱۰	۷
بندر انزلی	۲۷۷۰	۲۴۵۰	۲۲۹	۵۸	۳۳
تالش	۲۴۷۰	۲۲۹۳	۱۳۲	۱۷	۲۸
رشت	۱۳۷۵۵	۱۱۷۵۵	۱۲۰۵	۴۶۲	۳۳۳
رضوانشهر	۱۰۶۶	۹۶۷	۶۶	۱۷	۱۶
رودبار	۲۲۳۲	۲۰۰۵	۱۶۱	۳۸	۲۸
رودسر	۲۲۹۸	۲۱۳۱	۱۲۷	۲۴	۱۶
سیاهکل	۶۶۳	۵۷۷	۶۶	۱۳	۷
شفت	۱۱۹۰	۱۱۲۷	۵۱	۸	۴
صومعه سرا	۱۹۰۶	۱۷۳۷	۱۱۹	۲۴	۲۶
فومن	۱۴۰۹	۱۳۰۶	۷۲	۱۳	۱۸
لاهیجان	۲۸۲۸	۲۶۳۲	۱۴۵	۳۴	۱۷
لنگرود	۲۰۷۹	۱۹۱۸	۱۱۹	۱۷	۲۵
ماسال	۸۱۵	۷۷۲	۲۷	۷	۹

۱- فقط شامل کارگاه‌های فعال می‌باشد.

۲- شامل بیمانکاری دارای قرارداد فعال می‌باشد.

مأخذ- اداره کل تأمین اجتماعی استان گیلان.

۳-۱۶- تعداد کارگاه‌های فعال تحت پوشش اداره کل تامین اجتماعی به تفکیک شهرستان: ۱۳۹۸



مبنا: جدول ۱۷-۱۶

۱۸-۱۶- تعداد افراد تحت پوشش اداره کل تأمین اجتماعی

شهرستان و سال	بیمه‌شدگان			مستمری‌بگیران		
	جمع	اصلی	تبعی	جمع	اصلی	تبعی
.....۱۳۸۰	۶۵۵۳۰۹	۵۵۶۷۳۰	۱۷۲۶۶۵	۳۸۴۰۶۵	۹۸۵۷۹	۳۲۷۵۴
.....۱۳۸۵	۸۲۹۶۰۲	۷۰۶۹۸۴	۲۱۳۹۷۲	۴۹۳۰۱۲	۱۲۲۶۱۸	۵۲۳۲۶
.....۱۳۹۰	۱۰۱۳۸۴۲	۸۳۹۵۶۷	۳۲۲۱۷۷	۵۱۷۳۹۰	۱۷۴۲۷۵	۷۶۳۴۷
.....۱۳۹۴	۱۱۶۴۱۵۰	۹۴۵۵۴۲	۳۸۸۹۵۲	۵۵۶۵۹۰	۲۱۸۶۰۸	۱۰۲۹۵۶
.....۱۳۹۵	۱۱۸۵۶۰۳	۹۵۶۶۲۳	۳۹۹۱۸۸	۵۵۷۴۳۵	۲۲۸۹۸۰	۱۰۹۶۴۶
.....۱۳۹۶	۱۲۰۵۷۹۴	۹۶۴۷۲۶	۴۰۷۰۷۲	۵۵۷۶۵۴	۲۴۱۰۶۸	۱۱۷۰۵۲
.....۱۳۹۷	۱۲۳۱۴۵۱	۹۷۴۷۴۴	۴۱۷۲۳۳	۵۵۷۵۱۱	۲۵۶۷۰۷	۱۲۵۱۴۷
..... ۱۳۹۸	۱۲۴۸۵۱۵	۹۷۷۸۸۵	۴۲۳۵۱۴	۵۵۴۳۷۱	۲۷۰۷۰۰	۱۳۳۴۹۱
..... آستارا	۴۱۷۲۸	۳۳۹۴۶	۱۳۰۹۲	۲۰۸۵۴	۷۷۸۲	۳۵۹۰
..... آستانه اشرفیه	۴۳۳۴۰	۳۴۰۶۱	۱۴۲۵۹	۱۹۸۰۲	۹۲۷۹	۴۶۶۹
..... املش	۱۶۵۰۲	۱۳۵۴۹	۶۱۷۳	۷۳۷۶	۲۹۵۳	۱۴۵۶
..... بندرانزلی	۹۲۱۳۲	۶۹۵۷۱	۳۰۵۳۴	۳۹۰۳۷	۲۲۵۶۱	۱۱۷۲۴
..... تالش	۶۲۵۴۶	۵۱۲۴۹	۱۸۶۴۷	۳۲۶۰۲	۱۱۲۹۷	۵۱۳۳
..... رشت	۵۶۹۹۴۷	۴۴۴۹۴۳	۱۹۹۶۹۵	۲۴۵۲۴۸	۱۲۵۰۰۴	۶۲۸۵۷
..... رضوانشهر	۳۷۳۱۳	۲۷۸۱۷۷	۱۰۷۲۰	۱۷۱۵۷	۹۴۳۶	۴۲۷۴
..... رودبار	۶۲۹۷۵	۴۵۴۷۴	۱۸۲۵۳	۲۷۲۲۱	۱۷۵۰۱	۸۱۳۷
..... رودسر	۵۹۳۲۰	۴۶۱۵۹	۲۰۳۱۳	۲۵۸۴۶	۱۳۱۶۱	۶۳۲۱
..... سیاهکل	۱۵۷۹۶	۱۲۹۶۷	۶۰۴۰	۶۹۲۷	۲۸۲۹	۱۴۶۵
..... شفت	۱۹۷۱۷	۱۶۱۱۰	۶۷۲۵	۹۳۸۵	۳۶۰۷	۱۸۱۳
..... صومعه سرا	۴۶۸۷۴	۳۸۲۳۲	۱۵۸۳۹	۲۲۳۹۳	۸۶۴۲	۴۱۷۶
..... فومن	۳۱۹۰۵	۲۵۴۱۵	۱۰۷۱۰	۱۴۷۰۵	۶۴۹۰	۳۲۶۵
..... لاهیجان	۷۶۶۸۸	۶۰۵۸۳	۲۸۴۰۴	۳۲۱۷۹	۱۶۱۰۵	۷۸۳۹
..... لنگرود	۵۶۷۶۰	۴۵۳۹۹	۱۹۱۱۲	۲۶۲۸۷	۱۱۳۶۱	۵۴۸۴
..... ماسال	۱۵۰۴۲	۱۲۳۵۰	۴۹۹۸	۷۳۵۲	۲۶۹۲	۱۲۸۸

مأخذ- اداره کل تأمین اجتماعی استان گیلان.

۱۹-۱۶- بیمه‌شدگان اصلی تحت پوشش اداره کل تأمین اجتماعی بر حسب نوع بیمه

سال و شهرستان	جمع	اجباری	توافقی	بیکاری	خاص ^(۱)
۱۳۸۰	۱۷۲۶۶۵	۱۴۸۶۶۹	۰	۲۵۰۵	۲۱۴۹۱
۱۳۸۵	۲۱۳۹۷۲	۱۸۶۳۷۲	۰	۶۱۹۸	۲۱۴۰۲
۱۳۹۰	۳۲۲۱۷۷	۲۲۸۳۳۷	۲۶۲۶	۶۱۳۷	۸۵۰۷۷
۱۳۹۴	۳۸۸۹۵۲	۲۳۰۶۲۲	۲۱۳۰	۷۳۶۶	۱۴۸۸۳۴
۱۳۹۵	۳۹۹۱۸۸	۲۳۳۴۸۰	۲۱۸۴	۸۰۱۸	۱۵۵۵۰۶
۱۳۹۶	۴۰۷۰۷۲	۲۳۷۸۰۶	۱۹۲۸	۷۸۵۷	۱۵۹۴۸۱
۱۳۹۷	۴۱۷۲۳۳	۲۳۷۹۷۶	۱۹۹۱	۸۶۸۳	۱۶۸۵۸۳
۱۳۹۸	۴۲۳۵۱۴	۲۴۵۶۴۵	۲۴۰۹	۹۰۰۸	۱۶۶۴۵۲
آستارا	۱۳۰۹۲	۶۰۸۷	۰	۱۴۶	۶۸۵۹
آستانه اشرفیه	۱۴۲۵۹	۶۹۴۸	۶	۳۴۵	۶۹۶۰
املش	۶۱۷۳	۳۲۲۰	۰	۱۳۶	۲۸۱۷
بندر انزلی	۳۰۵۳۴	۱۸۲۸۶	۷۷	۵۱۱	۱۱۶۶۰
تالش	۱۸۶۴۷	۹۷۳۷	۴	۳۷۸	۸۵۲۸
رشت	۱۹۹۶۹۵	۱۲۴۰۸۶	۱۸۹۱	۴۴۵۳	۶۹۲۶۵
رضوانشهر	۱۰۷۲۰	۶۷۷۸	۴	۲۰۶	۳۷۳۲
رودبار	۱۸۲۵۳	۱۱۵۸۱	۲۰۳	۲۸۱	۶۱۸۸
رودسر	۲۰۳۱۳	۹۳۸۹	۳۵	۳۷۶	۱۰۵۱۳
سیاهکل	۶۰۴۰	۳۷۵۸	۰	۱۴۶	۲۱۳۶
شفت	۶۷۲۵	۴۳۷۱	۶۱	۱۳۰	۲۱۶۳
صومعه سرا	۱۵۸۳۹	۹۲۸۲	۶۱	۳۲۴	۶۱۷۲
فومن	۱۰۷۱۰	۶۱۵۴	۹	۲۲۸	۴۳۱۹
لاهیجان	۲۸۴۰۴	۱۴۶۱۶	۲۹	۷۰۶	۱۳۰۵۳
لنگرود	۱۹۱۱۲	۸۷۱۴	۲۹	۵۲۳	۹۸۴۶
ماسال	۴۹۹۸	۲۶۳۸	۰	۱۱۹	۲۲۴۱

۱- شامل بیمه‌شدگان حرف و مشاغل آزاد، بافندگان، رانندگان، اختیاری، کارگران ساختمانی و سایر می‌باشد.
 مأخذ- اداره کل تأمین اجتماعی استان گیلان.

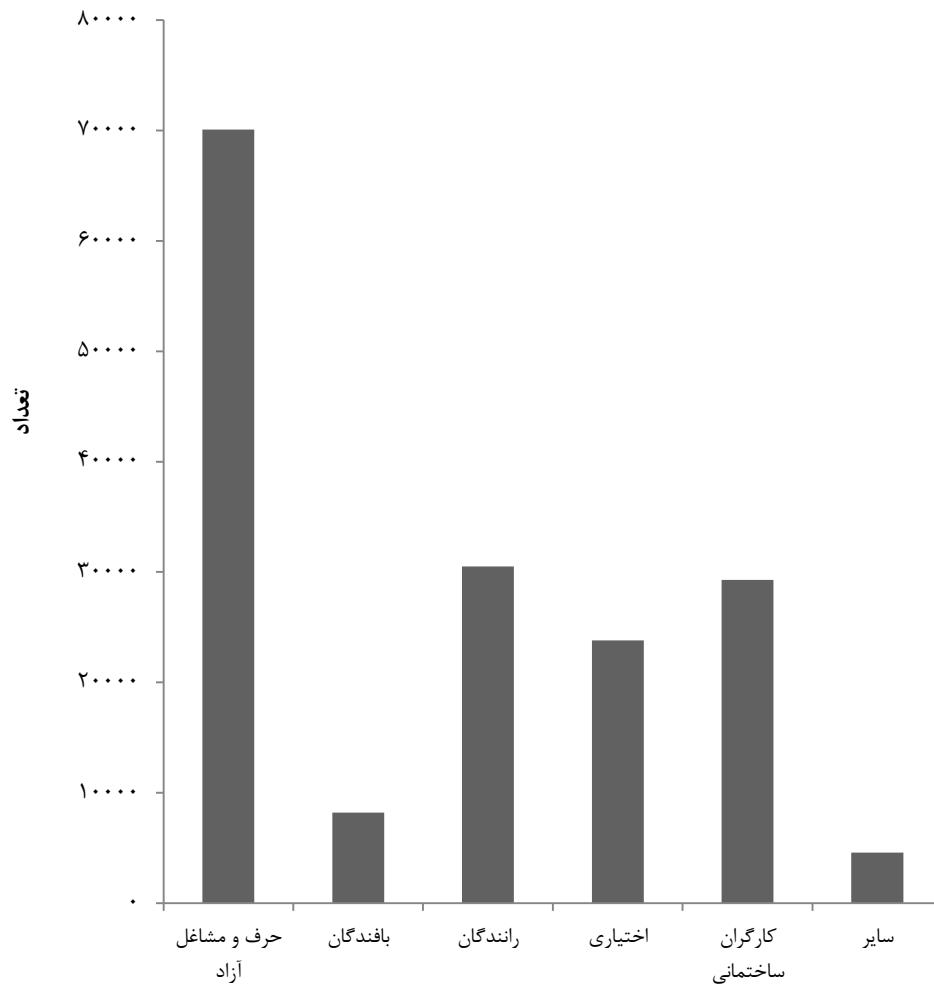
۱۶-۲۰- بیمه شدگان خاص تحت پوشش اداره کل تأمین اجتماعی بر حسب نوع بیمه

سال و شهرستان	جمع	حرف و مشاغل آزاد	بافندگان	رانندگان	اختیاری	کارگران ساختمانی	سایر ^(۱)
.....۱۳۸۰	۲۱۴۹۱	۱۱۰۸۶	۰	۲۱۸۶	۸۲۱۹	۰	۰
.....۱۳۸۵	۲۱۴۰۲	۱۱۰۶۱	۴۵۴۷	۲۲۰۴	۳۵۹۰	۰	۰
.....۱۳۹۰	۸۵۰۷۷	۳۱۹۱۲	۸۰۲۲	۲۲۰۰۷	۲۰۰۸۵	۲۹۶۴	۸۷
.....۱۳۹۴	۱۴۸۸۳۴	۵۰۴۸۲	۱۱۶۵۷	۳۵۰۴۸	۲۴۵۳۱	۲۴۳۵۸	۲۷۵۸
.....۱۳۹۵	۱۵۵۵۰۶	۵۴۱۸۱	۱۰۳۶۱	۳۴۰۲۲	۲۴۹۲۶	۲۹۱۲۷	۲۸۸۹
.....۱۳۹۶	۱۵۹۴۸۱	۵۷۵۵۹	۹۵۵۲	۳۲۶۳۴	۲۴۶۹۳	۳۰۱۵۹	۳۰۸۴
.....۱۳۹۷	۱۶۸۵۸۳	۶۳۹۴۲	۸۹۵۲	۳۱۶۰۹	۲۶۶۹۵	۳۲۸۹۱	۴۴۹۴
..... ۱۳۹۸	۱۶۶۴۵۲	۷۰۰۹۶	۸۱۹۰	۳۰۵۰۷	۲۳۸۰۸	۲۹۲۷۹	۴۵۷۲
..... آستارا	۶۸۵۹	۲۱۶۳	۴۱۱	۲۰۶۳	۱۱۰۲	۹۲۸	۱۹۲
..... آستانه اشرفیه	۶۹۶۰	۲۴۱۵	۲۸۲	۱۱۷۲	۱۴۱۰	۱۳۶۷	۳۱۴
..... املش	۲۸۱۷	۱۳۴۸	۲۳۲	۵۲۹	۱۱۲	۴۵۷	۱۳۹
..... بندرانزلی	۱۱۶۶۰	۵۱۱۵	۴۴۱	۱۹۴۱	۲۰۶۸	۱۸۸۹	۲۰۶
..... تالش	۸۵۲۸	۲۲۹۹	۸۴۶	۲۳۳۲	۸۲۲	۱۸۰۲	۴۲۷
..... رشت	۶۹۲۶۵	۳۳۶۴۷	۲۱۶۲	۹۹۹۰	۱۰۷۶۸	۱۱۵۶۱	۱۱۳۷
..... رضوانشهر	۳۷۳۲	۱۰۷۶	۴۰۷	۹۲۰	۳۷۴	۸۰۰	۱۵۵
..... رودبار	۶۱۸۸	۲۱۴۴	۲۳۷	۱۶۲۱	۷۱۵	۱۳۴۵	۱۲۶
..... رودسر	۱۰۵۱۳	۴۳۷۳	۳۸۳	۱۹۹۵	۱۴۰۱	۲۰۰۳	۳۵۸
..... سیاهکل	۲۱۳۶	۹۷۱	۲۵۴	۲۹۸	۱۵۹	۳۹۵	۵۹
..... شفت	۲۱۶۳	۶۹۵	۱۸۸	۴۲۱	۱۵۳	۵۵۴	۱۵۲
..... صومعه سرا	۶۱۷۲	۲۰۵۳	۴۷۱	۱۷۴۲	۵۶۶	۱۰۷۹	۲۶۱
..... فومن	۴۳۱۹	۱۶۹۶	۱۹۹	۸۸۷	۶۳۶	۷۰۳	۱۹۸
..... لاهیجان	۱۳۰۵۳	۶۱۳۵	۱۰۹۱	۱۵۶۰	۱۵۴۴	۲۱۹۵	۵۲۸
..... لنگرود	۹۸۴۶	۳۲۰۳	۴۰۷	۲۵۱۵	۱۷۴۴	۱۶۸۷	۲۹۰
..... ماسال	۲۲۴۱	۷۶۳	۱۷۹	۵۲۱	۲۳۴	۵۱۴	۳۰

۱- شامل بیمه شدگان صیادان، زنبورداران و کارفرمایان صنفی کم درآمد می باشد.

مأخذ- اداره کل تأمین اجتماعی استان گیلان.

۴-۱۶- بیمه‌شدگان خاص تحت پوشش اداره کل تامین اجتماعی بر حسب
نوع بیمه: سال ۱۳۹۸



مبنا: جدول ۲۰-۱۶

۱۶-۲۱- بیمه‌شدگان آسیب‌دیده ناشی از کار تحت پوشش اداره کل تأمین اجتماعی برحسب فعالیت محل کار

۱۳۹۴	۱۳۹۰	۱۳۸۵	۱۳۸۰	فعالیت محل کار
۵۸۲	۶۶۰	۱۷۱۴	۸۲۲	جمع
۲۳	۱۰	۱۷۱	۶۵	کشاورزی، جنگلداری، شکار، صید ماهی و فعالیت‌های مربوط
۴	۱۴	۵۲	۴	استخراج معادن
۳۴	۳۸	۲۵۴	۰	صنایع مواد غذایی و دخانیات
۲۰	۱۸	۱۷۵	۱۴۱	صنایع نساجی، ساختن البسه، کفش و وسایل پوشش
۵۵	۴۰	۱۱۲	۱۶۱	صنایع چوب، چوب‌پنبه، مبلی، کاغذ، چاپ، چرم و ساختن اشیای مربوط
۵۷	۵۳	۳۱	۵۶	صنایع محصولات شیمیایی، اشیای کائوچویی و محصولات مشتق از زغال سنگ
۲۰۲	۱۰۲	۱۳۹	۸۱	صنایع فلزات اساسی، محصولات فلزی، ماشین‌های الکتریکی و غیرالکتریکی
۳	۴	۱۳۷	۳۱	سایر صنایع
۱۱۱	۲۵۱	۱۴۸	۸۲	ساختمان
۸	۶	۱۲	۲۰	برق، آب، گاز، بخار، خدمات بهداشتی و آتش‌نشانی
۱۶	۱۰	۱۲۸	۱	تجارت، بانک، بیمه، مستغلات و امور مربوط به آن‌ها
۵	۳	۴۲	۲۵	حمل و نقل، انبارداری و ارتباطات
۲۱	۱۶	۸۷	۱۱۰	خدمات
۲	۱۴	۲۴	۲۹	فعالیت‌های طبقه‌بندی نشده
۲۱	۸۱	۲۰۲	۱۶	اظهار نشده ^(۱)



۲۱-۱۶- بیمه شدگان آسیب دیده ناشی از کار تحت پوشش اداره کل تأمین اجتماعی برحسب
فعالیت محل کار(دنباله)

۱۳۹۸	۱۳۹۷	۱۳۹۶	۱۳۹۵	فعالیت محل کار
۴۵۳	۳۶۸	۵۷۹	۶۷۶	جمع
۳۱	۲۵	۳۱	۲۹	کشاورزی، جنگلداری، شکار، صید ماهی و فعالیتهای مربوط
۴	۳	۶	۵	استخراج معادن
۷۰	۵۷	۷۰	۷۴	صنایع مواد غذایی و دخانیات
۱۰	۸	۱۵	۶	صنایع نساجی، ساختن البسه، کفش و وسایل پوشش
۵۵	۴۵	۶۷	۵۱	صنایع چوب، چوب پنبه، میل، کاغذ، چاپ، چرم و ساختن اشیای مربوط
۴۱	۳۳	۴۹	۶۱	صنایع محصولات شیمیایی، اشیای کائوچویی و محصولات مشتق از زغال سنگ
۱۲۹	۱۰۵	۱۷۵	۲۴۹	صنایع فلزات اساسی، محصولات فلزی، ماشینهای الکتریکی و غیرالکتریکی
۰	۰	۴	۲	سایر صنایع
۹۰	۷۳	۱۰۲	۱۲۳	ساختمان
۲	۲	۶	۴	برق، آب، گاز، بخار، خدمات بهداشتی و آتش نشانی
۵	۴	۹	۱۹	تجارت، بانک، بیمه، مستغلات و امور مربوط به آنها
۴	۳	۳	۶	حمل و نقل، انبارداری و ارتباطات
۱۰	۸	۲۰	۲۱	خدمات
۲	۲	۷	۶	فعالیتهای طبقه بندی نشده
۰	۰	۱۵	۲۰	اظهار نشده ^(۱)

۱- شامل فعالیتهای پیمانکاری نیز می باشد.
مأخذ- اداره کل تأمین اجتماعی استان گیلان.

۱۶-۲۲- کمک‌های نقدی و غرامت پرداخت شده به بیمه‌شدگان تحت پوشش اداره کل تأمین اجتماعی (میلیون ریال)

سال	جمع		کمک هزینه ازدواج		غرامت دستمزد ایام بارداری	
	تعداد	مبلغ	تعداد	مبلغ	تعداد	مبلغ
۱۳۸۰	۱۷۷۶۳	۳۳۰۷۵	۱۱۳۰	۸۲۴	۱۰۳۱	۸۳۲
۱۳۸۵	۲۶۴۳۸	۱۹۰۵۵۲	۱۴۳۸	۳۰۰۲	۱۲۱۹	۲۶۲۰
۱۳۹۰	۴۳۹۰۶	۳۷۷۳۳۵	۲۳۳۶	۸۷۳۴	۳۴۰۰	۱۶۱۸۱
۱۳۹۴	۴۴۴۰۷	۱۰۹۱۰۷۱	۲۲۱۳	۱۹۶۰۶	۴۹۵۱	۴۴۳۱۴
۱۳۹۵	۴۷۹۴۹	۱۳۹۳۲۶۲	۳۰۴۷	۲۹۲۱۰	۵۷۹۱	۵۲۸۰۱
۱۳۹۶	۵۵۷۶۵	۱۶۲۳۸۶۷	۲۲۰۵	۲۵۶۰۵	۷۲۶۲	۶۲۶۷۰
۱۳۹۷	۴۸۸۳۹	۱۷۶۵۳۰۷	۲۰۸۰	۲۸۸۶۳	۵۰۲۴	۵۱۸۱۱
۱۳۹۸	۴۴۴۱۹	۲۳۶۸۰۲۰	۱۸۴۸	۳۲۶۶۴	۴۷۳۳	۸۴۱۳۲

سال	غرامت نقص عضو		غرامت دستمزد ایام بیماری			
	تعداد	مبلغ	ناشی از کار		ناشی از موارد دیگر	
			تعداد	مبلغ	تعداد	مبلغ
۱۳۸۰	۷۲	۱۵۲	۹۲۷	۵۱۸	۶۴۱۱	۴۷۰۰
۱۳۸۵	۶۹	۴۴۷	۱۰۱۷	۱۰۴۲	۱۰۴۳۱	۱۳۴۸۲
۱۳۹۰	۴۴	۱۰۲۶	۲۱۱۲	۴۰۹۴	۱۳۴۹۲	۳۴۱۸۳
۱۳۹۴	۴۴	۱۲۱۲	۲۴۱۶	۱۰۴۳۰	۱۱۵۹۹	۶۷۸۲۸
۱۳۹۵	۴۵	۲۲۸۴	۲۱۴۱	۱۲۷۴۸	۱۳۷۸۸	۹۲۳۶۳
۱۳۹۶	۴۷	۲۵۱۵	۲۲۲۲	۱۴۶۲۱	۱۷۵۷۵	۱۰۸۲۲۲
۱۳۹۷	۵۷	۳۶۴۵	۱۸۳۷	۱۴۴۴۵	۱۴۵۳۰	۱۰۶۹۱۸
۱۳۹۸	۴۵	۲۸۷۷	۱۷۳۴	۲۲۷۴۶	۱۳۶۴۲	۱۶۸۳۵۶



۱۶-۲۲- کمک‌های نقدی و غرامت پرداخت شده به بیمه‌شدگان تحت پوشش اداره کل تأمین اجتماعی (دنباله)
(میلیون ریال)

سال	هزینه‌های سفر و اقامت همراه بیمار		هزینه‌های کفن و دفن		پروتز و اورتز		کمک‌های نقدی مربوط به سایر موارد ^(۱)	
	تعداد	مبلغ	تعداد	مبلغ	تعداد	مبلغ	تعداد	مبلغ
.....۱۳۸۰	۲۷	۳۹	۷۴۵	۲۲۴۸	۳۳۲۴	۱۷۱۴	۴۰۹۶	۲۲۰۴۸
.....۱۳۸۵	۳۱	۴۰	۱۰۸۹	۳۱۰۳	۵۰۱۲	۲۱۳۶	۶۱۳۲	۱۶۴۶۸۰
.....۱۳۹۰	۲۹	۳۳	۱۳۸۷	۴۱۲۳	۹۸۴۵	۲۱۰۳	۱۱۲۶۱	۳۰۶۸۵۸
.....۱۳۹۴	۷۸	۱۱۲	۱۸۹۱	۱۱۴۴۰	۱۱۴۳۴	۴۲۵۰	۹۷۸۱	۹۳۱۸۷۹
.....۱۳۹۵	۵۰	۴۰	۱۸۲۹	۱۶۷۷۲	۱۳۲۴۰	۸۶۴۹	۸۰۱۸	۱۱۷۸۳۹۵
.....۱۳۹۶	۴۸	۸۹	۲۱۹۵	۱۸۵۴۰	۱۶۳۵۴	۱۴۵۶۶	۷۸۵۷	۱۳۷۷۰۳۹
.....۱۳۹۷	۵۰	۱۱۱	۲۲۲۲	۲۲۴۲۸	۱۴۳۵۶	۱۵۲۸۰	۸۶۸۳	۱۵۲۱۸۰۶
..... ۱۳۹۸	۵۲	۹۷	۲۳۲۳	۳۳۱۰۷	۱۱۰۴۴	۱۳۲۸۱	۹۰۰۸	۲۰۱۰۷۷۰

۱- شامل تعدیل سنواتی غرامت دستمزد، تعدیل سنواتی کمک‌ها و... می‌باشد.

مأخذ - اداره کل تأمین اجتماعی استان گیلان.

۲۳-۱۶- تعداد مستمری‌بگیران تحت پوشش اداره کل تأمین اجتماعی و مبلغ پرداختی به آنان (میلیون ریال)

سال	جمع		بازنشستگان	
	تعداد	مبلغ	تعداد	مبلغ
۱۳۸۰	۳۲۷۵۴	۲۸۸۸۸۱	۱۸۸۴۹	۱۴۳۵۶۶
۱۳۸۵	۵۲۳۲۶	۱۴۵۳۵۳۳	۳۴۵۸۵	۸۴۰۹۳۵
۱۳۹۰	۷۶۳۴۷	۴۹۹۳۶۹۲	۵۰۶۳۹	۳۱۸۳۳۸۲
۱۳۹۴	۱۰۲۹۵۶	۱۲۷۵۰۲۰۳	۶۹۴۲۳	۷۸۶۹۲۰۴
۱۳۹۵	۱۰۹۶۴۶	۱۵۴۰۷۷۱۹	۷۳۹۱۹	۹۶۵۴۵۰۰
۱۳۹۶	۱۱۷۰۵۲	۱۹۳۸۴۳۲۹	۷۹۰۷۲	۱۱۸۶۰۶۵۵
۱۳۹۷	۱۲۵۱۴۷	۲۳۵۰۳۸۶۲	۸۴۹۶۸	۱۴۶۷۳۳۶۱
۱۳۹۸	۱۳۳۴۹۱	۳۱۷۳۱۹۷۶	۹۱۰۷۶	۲۰۶۵۹۰۴۴

سال	از کارافتادگان				بازماندگان مستمری‌بگیر		سایر پرداختی‌ها (۲)
	ناشی از کار ^(۱)		ناشی از موارد دیگر		تعداد	مبلغ	
	تعداد	مبلغ	تعداد	مبلغ			
۱۳۸۰	۸۹۳	۳۹۸۵	۲۲۵۵	۱۴۲۳۲	۱۰۷۵۷	۷۳۸۲۹	۵۳۲۶۹
۱۳۸۵	۹۹۹	۱۱۵۳۳	۲۹۳۳	۵۲۰۹۹	۱۳۸۰۹	۲۴۸۵۶۱	۳۰۰۴۰۵
۱۳۹۰	۱۲۶۰	۷۶۶۱۳	۳۸۶۸	۱۵۲۴۰۸	۲۰۵۸۰	۹۹۸۲۶۳	۵۸۳۰۲۶
۱۳۹۴	۱۴۴۶	۸۷۳۶۸	۴۶۱۳	۳۸۲۷۸۹	۲۷۴۷۴	۲۲۱۵۷۶۱	۲۱۹۵۰۸۱
۱۳۹۵	۱۴۸۹	۱۰۸۲۱۷	۴۸۴۸	۴۵۳۵۰۸	۲۹۳۹۰	۲۶۸۳۰۶۳	۲۵۰۸۴۳۱
۱۳۹۶	۱۵۳۶	۱۲۶۰۶۶	۵۰۶۳	۵۵۰۳۷۳	۳۱۳۸۱	۳۱۸۲۵۵۶	۳۶۶۴۶۷۹
۱۳۹۷	۱۵۳۸	۱۵۸۵۸۴	۵۲۸۰	۶۶۹۸۸۹	۳۳۳۶۱	۴۰۱۳۰۷۴	۳۹۸۹۰۵۴
۱۳۹۸	۱۵۴۸	۲۴۰۷۷۶	۵۴۶۷	۹۳۲۷۵۳	۳۵۴۰۰	۵۷۸۴۲۴۰	۴۱۱۵۱۶۳

۱- شامل جزئی ناشی از کار و کلی ناشی از کار می‌باشد.

۲- شامل هزینه اولاد، عائله‌مندی، عیدی، بن مستمری‌بگیران و... است.
مأخذ- اداره کل تأمین اجتماعی استان گیلان.

۱۶-۲۴- تعداد مراکز درمانی ملکی و طرف قرارداد مدیریت درمان تأمین اجتماعی

سال	مراکز طرف قرارداد				مراکز ملکی				
	مراکز جامع خدمات سلامت	درمانگاه تخصصی	درمانگاه‌های عمومی	بیمارستان	جمع	درمانگاه تخصصی	درمانگاه‌های عمومی	بیمارستان	جمع
۱۳۸۰	۱۵۳۶	۱	۱۱	۲۱	۱۵۶۹	۱	۹	۱	۱۱
۱۳۸۵	۱۷۲۱	۱	۱۹	۲۵	۱۷۶۶	۱	۱۱	۱	۱۳
۱۳۹۰	۲۰۵۰	۲	۲۴	۲۸	۲۱۰۴	۱	۱۱	۱	۱۳
۱۳۹۴	۲۰۵۲	۵	۳۱	۳۳	۲۱۲۱	۷	۵	۱	۱۳
۱۳۹۵	۲۰۵۲	۶	۳۰	۳۳	۲۱۲۱	۷	۵	۱	۱۳
۱۳۹۶	۲۰۱۱	۷	۳۵	۳۶	۲۰۸۹	۷	۵	۱	۱۳
۱۳۹۷	۲۰۰۹	۸	۳۴	۳۴	۲۰۸۵	۸	۴	۱	۱۳
۱۳۹۸	۲۲۱۴	۱۳	۴۰	۳۳	۲۳۰۰	۸	۴	۱	۱۳

مأخذ- اداره کل تأمین اجتماعی استان گیلان.

۲۵-۱۶- بیمه شدگان (اصلی و تبعی) تحت پوشش اداره کل بیمه سلامت

سایر اقشار	روستاییان	بیمه همگانی سلامت ^(۱)	ایرانیان	کارکنان دولت	جمع	سال و شهرستان
۴۷۲۴۶	۱۱۷۰۴۲۰	۱۲۲۹۶	.	۲۵۰۸۴۸	۱۴۸۰۸۱۰	۱۳۸۰
۵۱۷۳۶	۸۶۵۷۸۵	۱۸۷۷۹۶	.	۲۶۶۴۵۸	۱۳۷۱۷۷۵	۱۳۸۵
۴۸۸۲۲	۱۰۴۶۴۱۷	۱۱۳۲۶۵	.	۲۴۳۲۷۶	۱۴۵۱۷۸۰	۱۳۹۰
۵۰۴۱۴	۱۰۱۹۱۶۵	۲۴۷۶۹۸	.	۲۱۶۵۰۷	۱۵۳۳۷۸۴	۱۳۹۴
۴۴۷۱۱	۱۰۱۴۴۶۵	۲۴۱۷۵۲	.	۲۱۱۲۵۸	۱۵۱۲۱۸۶	۱۳۹۵
۳۸۳۴۳	۹۹۰۶۷۲	۱۹۶۸۶۰	۱۸۱۸	۲۰۳۰۲۳	۱۴۳۰۷۱۶	۱۳۹۶ ^(۲)
۴۸۲۵۴	۸۳۶۹۷۱	۲۲۷۸۵۴	۱۹۲۸۸	۱۹۵۴۵۴	۱۳۲۷۸۲۱	۱۳۹۷
۵۷۰۳۵	۸۳۷۹۰۱	۱۲۴۴۰۶	۱۷۴۰۶	۱۹۱۳۵۶	۱۲۲۸۱۰۴	۱۳۹۸
۱۸۷۱	۳۰۴۵۹	۸۶۸۵	۹۹۷	۶۲۵۱	۴۸۲۶۳	آستارا
۳۲۸۷	۴۲۵۳۰	۵۶۱۶	۸۷۰	۶۴۵۸	۵۸۷۶۱	آستانه اشرفیه
۸۱۸	۲۵۴۶۲	.	.	۳۳۹۷	۲۹۶۷۷	املش
۲۶۶۱	۹۶۲۳	۷۴۰۷	۱۸۲۳	۸۶۹۷	۳۰۲۱۱	بندرانزلی
۴۳۴۵	۱۲۰۲۵۱	۷۷۵۱	۷۰۳	۱۰۱۷۰	۱۴۳۲۲۰	تالش
۲۳۳۶۳	۱۷۳۲۵۵	۶۲۳۴۵	۸۹۶۱	۸۷۹۳۷	۳۵۵۸۶۱	رشت
۶۳۸	۴۰۴۵۶	.	۴	۴۲۴۳	۴۵۳۴۱	رضوانشهر
۹۲۰	۳۷۳۹۶	.	۱	۵۱۰۷	۴۳۴۲۴	رودبار
۳۲۱۴	۶۵۰۱۴	۴۰۲۹	۳۸۰	۱۱۸۵۸	۸۴۴۹۵	رودسر
۷۲۱	۲۹۹۴۸	.	.	۳۷۱۹	۳۴۳۸۸	سیاهکل
۶۴۴	۴۰۴۰۷	.	.	۳۲۹۸	۴۴۳۴۹	شفت
۳۰۸۷	۵۷۶۴۴	۵۲۵۳	۵۴۴	۸۳۲۰	۷۴۸۴۸	صومعه سرا
۲۴۲۵	۴۰۶۴۳	۴۴۹۶	۲۵۶	۶۳۴۹	۵۴۱۶۹	فومن
۳۹۹۳	۴۹۷۹۶	۷۱۰۶	۱۴۲۱	۱۱۵۷۶	۷۳۸۹۲	لاهیجان
۴۲۴۷	۳۷۵۰۵	۱۱۷۱۸	۱۴۴۶	۹۷۸۴	۶۴۷۰۰	لنگرود
۸۰۱	۳۷۵۱۲	.	.	۴۱۹۲	۴۲۵۰۵	ماسال

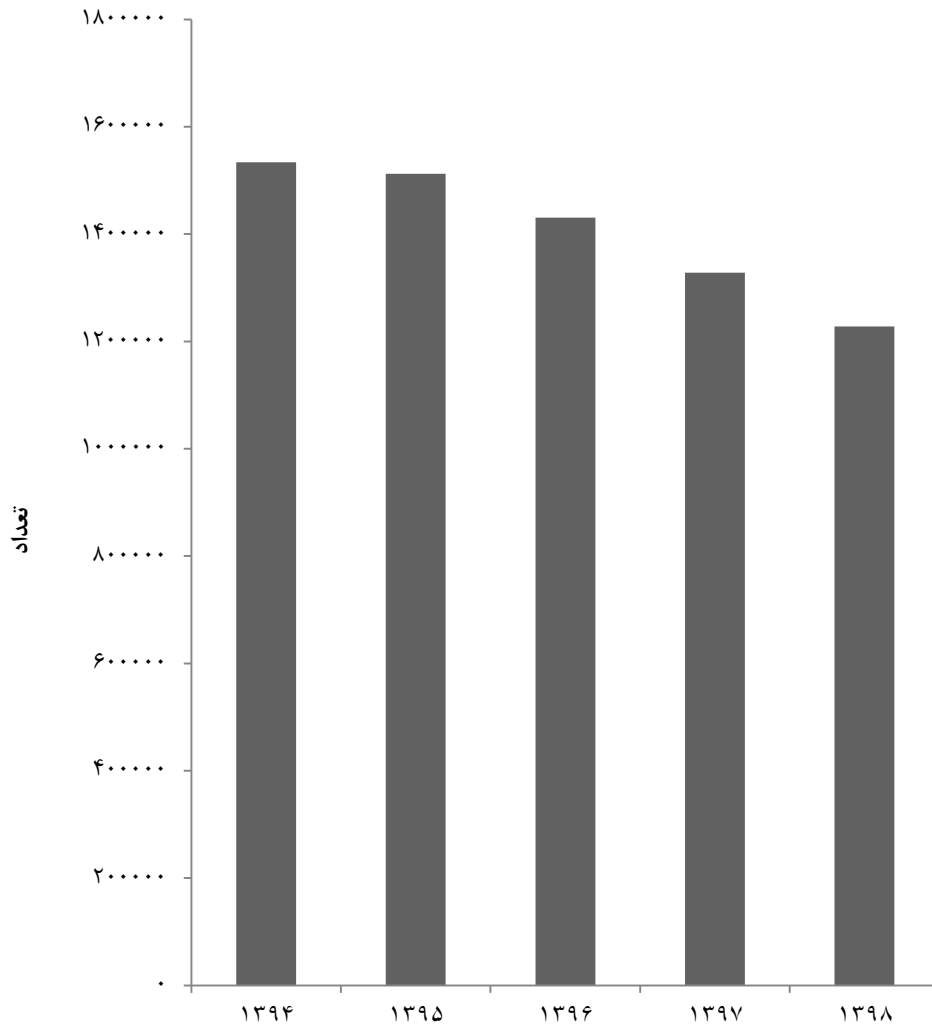
۱- این بیمه تا سال ۱۳۸۸ به نام صندوق خویش فرما، از سال ۱۳۸۸ تا ۱۳۹۳ به صندوق بیمه ایرانیان و از سال ۱۳۹۳ به

صندوق بیمه همگانی تغییر نام پیدا کرده است.

۲- به علت رفع همپوشانی با سایر بیمه‌ها تعداد بیمه شدگان کاهش یافته است.

مأخذ- اداره کل بیمه سلامت استان گیلان.

۵-۱۶- بیمه‌شدگان اصلی تحت پوشش اداره کل بیمه سلامت



مبنا: جدول ۲۵-۱۶

۱۶-۲۶- تعداد بیمه‌شدگان (اصلی و تبعی) صندوق بیمه اجتماعی کشاورزان، روستاییان و عشایر

بیمه‌شدگان						سال و شهرستان
افراد تحت پوشش کمیته امداد		کشاورزان، روستاییان و عشایر و سایر ^(۲)		جمع		
تبعی	اصلی	تبعی	اصلی	تبعی	اصلی	
۱۰۲۲۴	۵۱۱۴	۱۳۵۰۳	۷۱۷۵	۲۵۱۶۰	۱۲۵۲۴	۱۳۸۵
۱۸۵۴۲	۹۱۳۶	۵۲۵۶۷	۲۶۴۱۱	۷۳۳۱۶	۳۷۱۰۸	۱۳۹۰
۱۹۴۶۱	۹۴۴۷	۱۲۱۸۱۸	۵۵۳۷۲	۱۴۷۳۹۳	۶۹۷۹۵	۱۳۹۴
۲۸۱۳۴	۹۳۷۸	۱۸۲۶۲۲	۶۰۸۷۴	۲۲۹۳۹۸	۷۶۴۶۶	۱۳۹۵
۱۸۸۹۶	۹۴۴۸	۱۱۸۱۲۸	۵۹۰۶۴	۱۴۰۵۱۲	۷۰۲۵۶	۱۳۹۶
۱۲۴۹۰	۶۲۴۵	۱۲۷۳۸۰	۶۳۶۹۰	۱۵۱۵۸۶	۷۵۷۹۳	۱۳۹۷
۱۲۴۹۰	۶۲۴۵	۱۳۶۹۶۲	۶۸۴۸۱	۱۶۱۱۶۸	۸۰۵۸۴	۱۳۹۸
۳۰۲	۱۵۱	۲۵۶۲	۱۲۸۱	۳۲۱۶	۱۶۰۸	آستارا
۴۰۶	۲۰۳	۸۷۷۰	۴۳۸۵	۹۷۰۸	۴۸۵۴	آستانه اشرفیه
۲۴۲	۱۲۱	۳۱۵۲	۱۵۷۶	۳۹۹۰	۱۹۹۵	املش
۱۵۲	۷۶	۳۶۲۰	۱۸۱۰	۳۸۰۴	۱۹۰۲	بندرانزلی
۱۵۰۴	۷۵۲	۷۸۵۴	۳۹۲۷	۱۰۶۰۰	۵۳۰۰	تالش
۱۶۷۸	۸۳۹	۳۰۲۶۲	۱۵۱۳۱	۳۳۹۶۶	۱۶۹۸۳	رشت
۳۰۸	۱۵۴	۷۲۳۶	۳۶۱۸	۷۶۴۶	۳۸۲۳	رضوانشهر
۲۶۸	۱۳۴	۷۳۵۰	۳۶۷۵	۸۱۸۴	۴۰۹۲	رودبار
۷۱۰	۳۵۵	۱۱۵۸۴	۵۷۹۲	۱۳۶۹۶	۶۸۴۸	رودسر
۴۱۴	۲۰۷	۵۲۷۶	۲۶۳۸	۵۹۷۲	۲۹۸۶	سیاهکل
۱۳۱۶	۶۵۸	۶۳۵۲	۳۱۷۶	۸۶۴۰	۴۳۲۰	شفت
۱۹۳۲	۹۶۶	۱۲۲۰۸	۶۱۰۴	۱۴۹۶۶	۷۴۸۳	صومعه سرا
۱۳۳۴	۶۶۷	۵۵۲۲	۲۷۶۱	۷۶۲۴	۳۸۱۲	فومن
۴۹۴	۲۴۷	۱۱۱۷۸	۵۵۸۹	۱۲۶۳۶	۶۳۱۸	لاهیجان
۲۱۲	۱۰۶	۱۱۶۷۰	۵۸۳۵	۱۲۶۳۴	۶۳۱۷	لنگرود
۱۲۱۸	۶۰۹	۲۳۶۶	۱۱۸۳	۳۸۸۶	۱۹۴۳	ماسال



۲۶-۱۶- تعداد بیمه شدگان (اصلی و تبعی) صندوق بیمه اجتماعی کشاورزان، روستاییان و عشایر (دنباله)

مستمری بگیران ^(۱)		بیمه شدگان		سال و شهرستان
		افراد تحت پوشش سازمان بهزیستی ^(۳)		
تبعی	اصلی	تبعی	اصلی	
۲۲	۱۵	۱۴۱۱	۲۲۰	۱۳۸۵.....
۳۲۱	۲۸۶	۱۸۸۶	۱۲۷۵	۱۳۹۰.....
۸۶۴	۶۰۱	۵۲۵۰	۴۳۷۵	۱۳۹۴.....
۲۸۵۳	۹۵۱	۱۵۷۸۹	۵۲۶۳	۱۳۹۵.....
۱۵۳۸	۱۵۳۸	۳۴۸۸	۱۷۴۴	۱۳۹۶.....
۲۰۷۶	۱۰۳۸	۱۱۷۱۶	۵۸۵۸	۱۳۹۷.....
۵۱۱۸	۲۵۵۹	۱۱۷۱۶	۵۸۵۸	۱۳۹۸.....
۲۸	۱۴	۳۵۲	۱۷۶	آستارا.....
۲۶۴	۱۳۲	۵۳۲	۲۶۶	آستانه اشرفیه.....
۱۳۲	۶۶	۵۹۶	۲۹۸	املش.....
۱۳۴	۶۷	۳۲	۱۶	بندرانزلی.....
۱۸۸	۹۴	۱۲۴۲	۶۲۱	تالش.....
۱۲۲۰	۶۱۰	۲۰۲۶	۱۰۱۳	رشت.....
۳۰۰	۱۵۰	۱۰۲	۵۱	رضوانشهر.....
۳۸۶	۱۹۳	۵۶۶	۲۸۳	رودبار.....
۵۰۶	۲۵۳	۱۴۰۲	۷۰۱	رودسر.....
۶۴	۳۲	۲۸۲	۱۴۱	سیاهکل.....
۳۲۴	۱۶۲	۹۷۲	۴۸۶	شفت.....
۴۴۰	۲۲۰	۸۲۶	۴۱۳	صومعه سرا.....
۱۴۶	۷۳	۷۶۸	۳۸۴	فومن.....
۳۷۸	۱۸۹	۹۶۴	۴۸۲	لاهیجان.....
۵۵۴	۲۷۷	۷۵۲	۳۷۶	لنگرود.....
۵۴	۲۷	۳۰۲	۱۵۱	ماسال.....

۱- مستمری بگیران اصلی شامل بیمه شدگان از کارافتاده و مستمری بگیران تبعی شامل بازماندگان بیمه شده متوفی می باشند.

۲- سایر در بیمه شدگان شامل اعضای نظام مهندسی کشاورزی و منابع طبیعی، نظام پزشکی، رانندگان حمل و نقل بار و مسافری شهر ساکن در شهرهای زیر ۲۰ هزار نفر می باشند.

۳- تا سال ۱۳۹۶ اطلاعات به صورت غیرسیستمی استخراج و ثبت نام های موقت نیز در تعداد بیمه شدگان لحاظ می گردید اما از سال ۱۳۹۶ به دلیل سیستمی شدن تعداد افرادی که حق بیمه پرداخت نموده اند لحاظ شده است به همین دلیل شاهد اختلاف چشمگیر نسبت به سال قبل می باشیم.

مأخذ- صندوق بیمه اجتماعی کشاورزان، روستاییان و عشایر استان گیلان.

۱۶-۲۷- حقوق بگیران و مشترکان صندوق بازنشستگی

مشترکان (شاغلین کسورپرداز)	حقوق بگیران			جمع بر اساس نفر	جمع بر اساس پرونده	سال
	وارث وظیفه بگیر	بازنشستگان و شاغلان فوت شده	بازنشستگان و از کارافتادگان			
...	۱۱۴	۶۷	۱۶۵۸	۱۷۱۳	۱۸۳۹۱۳۹۰
...	۶۵	۳۴	۱۷۷۶	۱۸۱۱	۱۸۷۵۱۳۹۴
...	۳۸	۴۳	۱۹۶۸	۲۰۱۱	۲۰۴۹۱۳۹۵
...	۷۰	۳۶	۱۹۸۱	۲۰۳۰	۲۰۸۷۱۳۹۶
...	۸۰	۴۰	۲۴۲۵	۲۴۶۵	۲۵۴۵۱۳۹۷
...	۸۰	۴۵	۲۲۶۶	۲۳۱۱	۲۳۹۱ ۱۳۹۸

مأخذ- صندوق بازنشستگی استان گیلان.

۲۸-۱۶- حقوق بگیران صندوق بازنشستگی بر حسب سال بازنشستگی و نوع آن

از کارافتادگان			بازنشستگان			جمع کل ^(۱)	سال و شهرستان
مرد	زن	زن و مرد	مرد	زن	زن و مرد		
۱۱	۷	۱۸	۱۱۴۹	۴۹۱	۱۶۴۰	۱۷۲۵ ۱۳۹۰
۱۴	۱۴	۲۸	۱۱۲۹	۶۱۹	۱۷۴۸	۱۸۱۰ ۱۳۹۴
۹	۸	۱۷	۱۳۴۲	۶۰۹	۱۹۵۱	۲۰۱۱ ۱۳۹۵
۵	۱۶	۲۱	۱۱۳۸	۸۲۲	۱۹۶۰	۲۰۱۷ ۱۳۹۶
۱۳	۱۳	۲۶	۱۳۷۲	۱۰۲۸	۲۴۰۰	۲۴۶۵ ۱۳۹۷
۱۱	۱۲	۲۳	۱۲۲۱	۱۰۲۲	۲۲۴۳	۲۳۱۱ ۱۳۹۸
۰	۰	۰	۴۹	۴۲	۹۱	۹۳ آستارا
۱	۲	۳	۴۰	۴۲	۸۲	۸۶ آستانه اشرفیه
۱	۰	۱	۲۳	۲۴	۴۷	۴۹ املش
۱	۱	۲	۲۴	۳۵	۵۹	۶۳ بندرانزلی
۰	۰	۰	۹۳	۶۱	۱۵۴	۱۵۷ تالش
۶	۴	۱۰	۴۲۶	۳۶۵	۷۹۱	۸۲۷ رشت
۰	۰	۰	۴۷	۳۱	۷۸	۸۰ رضوانشهر
۰	۰	۰	۶۵	۲۵	۹۰	۹۱ رودبار
۱	۱	۲	۹۲	۶۸	۱۶۰	۱۶۳ رودسر
۰	۰	۰	۳۸	۲۷	۶۵	۶۵ سیاهکل
۰	۰	۰	۳۶	۱۶	۵۲	۵۲ شفت
۰	۰	۰	۴۷	۵۱	۹۸	۹۹ صومعه سرا
۰	۰	۰	۵۱	۳۶	۸۷	۸۹ فومن
۰	۲	۲	۷۳	۱۰۴	۱۷۷	۱۸۰ لاهیجان
۰	۱	۱	۶۸	۶۵	۱۳۳	۱۳۵ لنگرود
۱	۱	۲	۴۹	۳۰	۷۹	۸۲ ماسال




۱۶-۲۸- حقوق‌بگیران صندوق بازنشستگی بر حسب سال بازنشستگی و نوع آن (دنباله)

بازنشستگان فوت شده			شاغلان فوت شده			سال و شهرستان
مرد	زن	زن و مرد	مرد	زن	زن و مرد	
۲۶	۱	۲۷	۳۰	۱۰	۴۰	۱۳۹۰.....
۴	۰	۴	۲۰	۱۰	۳۰	۱۳۹۴.....
۳	۲	۵	۳۱	۷	۳۸	۱۳۹۵.....
۳	۰	۳	۲۶	۷	۳۳	۱۳۹۶.....
۲	۲	۴	۲۶	۹	۳۵	۱۳۹۷.....
۹	۲	۱۱	۲۴	۱۰	۳۴	۱۳۹۸.....
۱	۰	۱	۱	۰	۱	آستارا.....
۰	۰	۰	۱	۰	۱	آستانه اشرفیه.....
۱	۰	۱	۰	۰	۰	املش.....
۲	۰	۲	۰	۰	۰	بندر انزلی.....
۰	۰	۰	۳	۰	۳	تالش.....
۴	۰	۴	۱۴	۸	۲۲	رشت.....
۱	۰	۱	۱	۰	۱	رضوانشهر.....
۰	۰	۰	۱	۰	۱	رودبار.....
۰	۰	۰	۱	۰	۱	رودسر.....
۰	۰	۰	۰	۰	۰	سیاهکل.....
۰	۰	۰	۰	۰	۰	شفت.....
۰	۱	۱	۰	۰	۰	صومعه سرا.....
۰	۱	۱	۰	۱	۱	فومن.....
۰	۰	۰	۱	۰	۱	لاهیجان.....
۰	۰	۰	۱	۰	۱	لنگرود.....
۰	۰	۰	۰	۱	۱	ماسال.....

۱- کاهش یا افزایش مشترکان حقوق‌بگیران در سال‌های قبل به دلیل برقراری پرونده‌های راکد، جابجایی پرونده‌ها و... می‌باشد.
مأخذ- صندوق بازنشستگی استان گیلان.

آموزش
فصل ۱۷



مقدمه

آمار و اطلاعات ارائه شده در این فصل، از اطلاعات سرشماری ها و آمار سازمان آموزش و پرورش، اداره کل آموزش استثنایی، نهضت سوادآموزی، آموزش فنی و حرفه‌ای و دانشگاه‌ها اخذ گردیده است.

آمارهای ارایه شده در این فصل شامل دو بخش می‌باشد:

- ۱- آموزش عمومی
- ۲- آموزش عالی

آموزش عمومی

آموزش عمومی شامل دوره‌های ابتدایی، راهنمایی، متوسطه عمومی، فنی و حرفه‌ای می‌باشد. آمارهای این بخش از طریق سازمان آموزش و پرورش که به روش ثبتي تهیه می‌شود از سال تحصیلی ۷۶-۱۳۷۵ در این سالنامه ارائه شده است.

ذکر این نکته ضروری می‌باشد که در سال تحصیلی ۹۴-۱۳۹۳ دوره‌های تحصیلی دچار تغییراتی گردیده است. بنابراین در بعضی از دوره‌ها شاهد کاهش یا افزایش اطلاعات نسبت به سال قبل هستیم.

فعالیت‌های مربوط به سوادآموزی بزرگسالان توسط نهضت سوادآموزی استان در این سالنامه ارائه شده است. این سازمان در سال ۱۳۵۸ تاسیس گردید و عهده‌دار سوادآموزی بزرگسالان در مناطق شهری و روستایی استان می‌باشد. یادآور می‌شود که در سال ۱۳۹۰ دوره‌های تحصیلی سوادآموزی توسط سازمان نهضت سوادآموزی تغییر پیدا کرد که جداول مربوط بر اساس تقسیم‌بندی جدید اصلاح گردید. بر این اساس امکان ارائه اطلاعات به صورت سری زمانی برای سال‌های ۱۳۷۵ و

نقاط شهری، نقاط روستایی و جمعیت ساکن: رجوع شود به تعاریف و مفاهیم "فصل ۳- جمعیت".

تحصیل: منظور از تحصیل، اشتغال به تحصیل طبق برنامه‌های آموزشی رسمی ایران یا کشورهای خارجی است. بنابراین، آموزش در دوره‌های آموزشی غیررسمی (مانند آموزش زبان در آموزشگاه‌های خصوصی یا نزد معلم خصوصی) تحصیل به حساب نیامده است.

کارکنان آموزشی (آموزش و پرورش): افراد شاغل در مدرسه که در سه گروه معلم، مدیریت و کیفیت بخشی آموزشی فعالیت می‌کنند. مشاغل گروه معلم شامل آموزگار، دبیر، هنرآموز و استادکار است. مشاغل گروه مدیریت شامل مدیر، معاون پرورشی، معاون فناوری، معاون اجرایی، معاون امور عمومی و معاون آموزشی است. مشاغل گروه کیفیت بخشی شامل مشاور، مربی امور تربیتی پرورشی، مراقب سلامت، سرپرست بخش، سرپرست آموزش، سرپرست شبانه‌روزی، مسئول سوادآموزی مجتمع، مسئول توانبخشی و متصدی سایت رایانه می‌باشد.

دوره تحصیلی: دور آموزشی است که منجر به اخذ دانشنامه یا گواهینامه تحصیلی می‌شود.

دوره تحصیلی آموزش و پرورش: بخشی از برنامه آموزش و پرورش رسمی است که منجر به اخذ گواهینامه تحصیلی می‌شود.

۱۳۸۰ نبود به همین دلیل اطلاعات از سال ۱۳۸۵ آمده است.

آموزش دانش‌آموزان دوره‌های استثنایی نیز از سال ۱۳۷۰ از طریق اداره کل آموزش استثنایی دریافت و ارائه شده است و اطلاعات از سال ۱۳۸۰ در این سالنامه آمده است.

آموزش عالی

آموزش عالی دارای سطوح فوق‌دیپلم، کارشناسی، کارشناسی ارشد و دکترای حرفه‌ای و تخصصی می‌باشد.

تا سال ۱۳۹۲ اطلاعات مربوط به آموزش عالی از واحدهای دانشگاهی استان اخذ می‌گردید، از آنجا که جمع‌آوری آمار و اطلاعات از تک‌تک واحدها خیلی به سختی صورت می‌گرفت و در بعضی موارد با عدم همکاری مواجه می‌شدیم. همچنین با توجه به تغییر جداول آموزش عالی بر اساس الگوی سالنامه اطلاعات سال ۱۳۹۳ از وزارت علوم، تحقیقات و فناوری، موسسه پژوهش و برنامه‌ریزی آموزش عالی دریافت می‌گردد. بنابراین کاهش یا افزایش اطلاعات نسبت به سال قبل صرفاً به دلیل منبع دریافت اطلاعات می‌باشد.

تعاریف و مفاهیم به کار رفته در این فصل به شرح زیر است:

باسواد: فردی که می‌تواند به زبان فارسی یا هر زبان دیگر، متن ساده‌ای را بخواند و بنویسد، خواه مدرک رسمی داشته باشد یا نداشته باشد.

دوره ابتدایی، توانایی ادامه تحصیل در مدارس عادی و یا ویژه را ندارند و به منظور آموزش مهارت‌های روزمره زندگی، مهارت‌های تحصیلی و آموزش مقدماتی حِرَف، متناسب با ویژگی‌ها و توانایی‌های دانش‌آموزان طراحی شده و اتمام آن منجر به اخذ گواهینامه می‌شود.

دوره دوم متوسطه حرفه‌ای: دوره‌ای برای دانش‌آموزان کم توان ذهنی و دیگر دانش‌آموزان با نیازهای ویژه که بعد از اتمام دوره اول متوسطه پیش حرفه‌ای، توانایی ادامه تحصیل در مدارس عادی و یا ویژه را ندارند و به‌منظور گسترش مهارت‌های روزمره زندگی، مهارت‌های تحصیلی کاربردی و آموزش مهارت‌های حرفه‌ای متناسب با ویژگی‌ها، توانایی‌ها، سرعت رشد و علائق دانش‌آموزان طراحی شده و اتمام آن منجر به اخذ گواهینامه می‌شود.

دانش‌آموز بزرگسال: دانش‌آموزی است که شرایط تحصیل در مدارس دوره اول متوسطه و دوره دوم متوسطه روزانه را نداشته و برای ادامه تحصیل در مدارس ویژه بزرگسالان پذیرش می‌شود.

دوره عمومی آموزش بزرگسال: این دوره از لحاظ مقررات تحصیلی مشابه دوره راهنمایی بوده و امکان تحصیل را برای کسانی که به لحاظ سن یا سایر شرایط نمی‌توانند در دوره روزانه تحصیل نمایند، فراهم می‌کند.

دانش‌آموز: فردی است که برابر مقررات در یکی از دوره‌های تحصیلی آموزش و پرورش به تحصیل اشتغال دارد.

آموزش استثنایی: مخصوص آن دسته از اطفال و نوجوانانی است که دارای عقب‌ماندگی ذهنی و یا جسمی، معلولیت و اختلال در یادگیری بوده و یا ناسازگار باشند و شامل دوره آمادگی، ابتدایی، راهنمایی تحصیلی، آموزش متوسطه و آموزش فنی و حرفه‌ای می‌باشد.

دوره ابتدایی: دوره تحصیلی است که دانش‌آموز از سن ۶ سالگی به آن وارد شده و پس از طی پایه‌های تحصیلی معین گواهینامه پایان دوره ابتدایی دریافت می‌کند.

دوره اول متوسطه: دوره تحصیلی آموزش عمومی است که دانش‌آموزان پس از پایان دوره ابتدایی به آن وارد شده و پس از طی ۳ پایه تحصیلی موفق به اخذ گواهینامه پایان این دوره می‌شود.

دوره دوم متوسطه: دوره تحصیلی است که دانش‌آموز پس از اتمام دوره اول متوسطه در آن پذیرش شده و سپس به یکی از شاخه‌های نظری، فنی حرفه‌ای یا کاردانش هدایت می‌شود و با گذراندن واحدهای درسی تعیین شده موفق به اخذ گواهینامه دیپلم متوسطه می‌گردد.

دوره اول متوسطه پیش حرفه‌ای: دوره‌ای برای دانش‌آموزان کم توان ذهنی و دیگر دانش‌آموزان با نیازهای ویژه که بعد از اتمام

آزمون های پایان دوره، حد نصاب نمره لازم را طبق آیین نامه آموزشی سوادآموزی کسب نماید.

دانشجو: فرد پذیرفته شده‌ای است که برابر ضوابط معین برای تحصیل در یکی از دوره‌های رسمی آموزش عالی ثبت نام کند و به تحصیل اشتغال ورزد.

مرکز آموزش عالی: موسسه‌ای است که برای ارائه خدمات آموزش عالی و پژوهشی از بین دارندگان دیپلم متوسطه، پیش‌دانشگاهی یا بالاتر دانشجو می‌پذیرد و به فارغ‌التحصیلان خود مدرک کاردانی یا بالاتر می‌دهد.

دانشگاه: عالی‌ترین مؤسسه آموزش عالی که با مجوز رسمی شورای گسترش آموزش عالی ایجاد و حداقل از سه دانشکده تشکیل شده باشد.

آموزشگر تمام‌وقت مؤسسه آموزش عالی: آموزشگر مؤسسه آموزش عالی که برابر ضوابط معین استخدام و تمام ساعات موظف اداری خود را در مؤسسه محل خدمت، انجام‌وظیفه می‌کند.

ثبت‌نام شده آموزش عالی: فردی که برابر ضوابط معین پذیرفته‌شده و در یکی از مؤسسات آموزش عالی ثبت‌نام کرده است.

دانش‌آموخته آموزش عالی: فردی که یکی از دوره‌های تحصیلی آموزش عالی را با موفقیت به

دوره تکمیلی آموزش بزرگسال: این دوره از لحاظ مقررات تحصیلی مشابه دوره متوسطه بوده و امکان تحصیل را برای کسانی که به لحاظ سن یا سایر شرایط نمی‌توانند در دوره روزانه تحصیل نمایند، فراهم می‌کند.

دوره سوادآموزی: دوره‌ای است برای آموزش فرد بی‌سواد با سن بیش از ده سال تمام که امکان تحصیل در نظام آموزش رسمی کشور را ندارد. این دوره معادل پایه سوم ابتدایی در نظام آموزش رسمی است.

دوره انتقال سوادآموزی: دوره‌ای است معادل پایان دوره ابتدایی که فرصت ادامه تحصیل افراد دارای مدرک حداقل دوره سوادآموزی یا معادل آن را فراهم می‌سازد.

دوره تحکیم سوادآموزی: دوره‌ای است که فرصت استمرار و پایداری آموخته‌ها و کاربرد آن را برای کسانی که دوره سوادآموزی را گذرانده‌اند و تمایل به ادامه تحصیل ندارند فراهم می‌سازد.

سوادآموز تحت پوشش نهضت سوادآموزی: فردی با سن بیش از ده سال تمام که امکان تحصیل در نظام آموزش رسمی کشور را ندارد و برابر ضوابط در یکی از دوره‌های مربوط به سوادآموزی ثبت‌نام نموده و آموزش می‌بیند.

سوادآموز قبول شده: سوادآموزی که در

میزان باسوادی مردان به ترتیب ۷۳/۹، ۸۳/۹، ۸۷/۶، ۸۸/۵، ۹۱/۰ درصد و میزان باسوادی زنان به ترتیب ۵۸/۰، ۷۴/۶، ۷۸/۷، ۸۰/۱، ۸۳/۶ درصد بوده است.

در سال تحصیلی ۹۹-۱۳۹۸ در بیش از ۵۴۲۱ آموزشگاه استان، ۳۹۶۸۱۳ دانش آموز در بیش از ۲۱۲۲۸ کلاس در سطوح مختلف تحصیلی، مشغول به تحصیل بوده‌اند در سال یادشده، بالغ بر ۱۶ هزار نفر معلم در دوره‌های مختلف تحصیلی مشغول به فعالیت بوده‌اند. در مقطع آموزش ابتدایی تعداد ۱۹۰۷۷۱ دانش آموز در ۲۱۲۷ آموزشگاه مشغول به تحصیل بوده‌اند. تعداد دانش آموزان این دوره نسبت به سال قبل، ۰/۶ درصد افزایش داشته است. نسبت دانش آموز به معلم در این مقطع تحصیلی ۲۸/۰ نفر می‌باشد. تراکم دانش آموز در کلاس نیز ۱۹/۶ نفر محاسبه شده است.

در سال تحصیلی مورد گزارش، در ۹۴۳ آموزشگاه، ۴۱۴۲ کلاس درس و ۹۲۳۲۰ دانش آموز دوره اول متوسطه به عهده‌ی ۴۰۹۰ معلم بوده است. تراکم دانش آموز در کلاس ۲۲/۳ نفر بوده است. همچنین نسبت دانش آموز به معلم در این مقطع آموزشی، ۲۲/۵ نفر محاسبه شده است.

در مقطع دوره دوم متوسطه تعداد دانش آموزان در سال تحصیلی ۹۹-۱۳۹۸، ۸۳۳۸۶ نفر بوده،

پایان رسانده است و برابر ضوابط معین مدرک تحصیلی دریافت می‌کند.

آموزش دیدگان سازمان آموزش فنی و

حرفه‌ای: افرادی هستند که برای فراگرفتن حرفه‌ای خاص، بازآموزی یا ارتقای مهارت، برای مدت معینی در مراکز آموزشی این سازمان آموزش می‌بینند.

مرکز آموزش ثابت در سازمان آموزش فنی

و حرفه‌ای: محلی دولتی، متشکل از حداقل ۵ کارگاه آموزشی است که دارای هویتی قانونمند بوده و ساختار آن مورد تصویب سازمان مدیریت و برنامه‌ریزی (معاونت برنامه‌ریزی و نظارت راهبردی نهاد ریاست جمهوری سابق) قرار گرفته است.

توضیحات: تا سال ۱۳۹۳ اطلاعات مربوط به دانشگاه‌ها از واحدهای دانشگاهی اخذ می‌گردید اما از سال ۱۳۹۳ به دلیل تغییر ساختار الگوی سالنامه اطلاعات مربوط به مراکز فوق از موسسه پژوهش و برنامه‌ریزی آموزش عالی وزارت علوم، تحقیقات و فناوری دریافت گردید. به همین دلیل اطلاعات مربوط به سال‌های قبل نیز تغییر پیدا کرده است.

گزیده اطلاعات

بر اساس نتایج سرشماری عمومی نفوس و مسکن در سال‌های ۱۳۶۵، ۱۳۷۵، ۱۳۸۵، ۱۳۹۰ و ۱۳۹۵ در جمعیت ۶ ساله و بیش‌تر

نسبت دانش‌آموز به معلم در این سطح تحصیلی ۱۶/۵ نفر بوده، تراکم دانش‌آموز در کلاس نیز ۱۷/۹ نفر محاسبه شده است. همچنین در این سال ۲۶۸۹۰ نفر در مقطع متوسطه دوره دوم فارغ‌التحصیل شده‌اند.

در سال تحصیلی ۹۹-۱۳۹۸، ۹۴۸۳۸ دانشجوی در دانشگاه‌های دولتی و آزاد استان گیلان مشغول به تحصیل بوده‌اند. دانشجویان دولتی ۶۴/۰ درصد از کل دانشجویان را تشکیل می‌دهند. گروه علوم انسانی با ۴۸۱۳۷ دانشجو (۵۰/۸ درصد) بیش‌ترین و گروه کشاورزی و دامپزشکی با ۳۱۹۴ دانشجو (۳/۴ درصد) کمترین تعداد دانشجو را به خود اختصاص داده است.

همچنین در این سال مجموعاً ۲۲۷۸ نفر عضو هیئت‌علمی، تدریس دانشجویان را به عهده داشته‌اند.

۱۷-۱- تعداد باسوادان بر حسب جنس در نقاط شهری و روستایی

زن	مرد	مرد و زن	شرح
کل استان^(۱)			
۴۸۸۵۰۴	۶۳۵۲۵۲	۱۱۲۳۷۵۶	آبان ۱۳۶۵.....
۶۳۸۹۰۴	۷۸۲۴۰۲	۱۴۲۱۳۰۶	مهر ۱۳۷۰.....
۷۵۰۸۲۹	۸۳۱۳۳۳	۱۵۸۲۱۶۲	آبان ۱۳۷۵.....
۸۸۲۹۰۱	۹۷۲۶۷۸	۱۸۵۵۵۷۹	آبان ۱۳۸۵.....
۹۳۳۲۸۲	۱۰۱۱۸۶۴	۱۹۴۵۱۴۶	آبان ۱۳۹۰.....
۹۸۳۸۵۷	۱۰۷۳۳۳۰	۲۰۵۶۰۸۷	آبان ۱۳۹۵.....
نقاط شهری			
۲۲۲۵۹۵	۲۶۷۶۱۵	۴۹۰۲۱۰	آبان ۱۳۶۵.....
۲۹۸۵۴۰	۳۴۳۷۶۰	۶۴۲۳۰۰	مهر ۱۳۷۰.....
۳۹۱۵۴۳	۴۲۵۵۴۲	۸۱۷۰۸۵	آبان ۱۳۷۵.....
۵۲۴۱۷۷	۵۶۱۰۳۲	۱۰۸۵۲۰۹	آبان ۱۳۸۵.....
۶۱۴۱۶۴	۶۴۵۵۳۷	۱۲۵۹۷۰۱	آبان ۱۳۹۰.....
۶۷۴۳۶۱	۷۰۲۵۰۸	۱۳۷۶۷۶۹	آبان ۱۳۹۵.....
نقاط روستایی			
۲۶۵۹۰۹	۳۶۷۶۳۷	۶۳۳۵۴۶	آبان ۱۳۶۵.....
۳۴۰۲۹۹	۴۳۸۵۳۸	۷۷۸۸۳۷	مهر ۱۳۷۰.....
۳۵۹۲۷۳	۴۰۵۷۶۶	۷۶۵۰۳۹	آبان ۱۳۷۵.....
۳۵۸۷۲۴	۴۱۱۶۴۶	۷۷۰۳۷۰	آبان ۱۳۸۵.....
۳۱۹۱۱۸	۳۶۶۳۲۶	۶۸۵۴۴۴	آبان ۱۳۹۰.....
۳۰۹۵۹۶	۳۶۹۷۱۳	۶۷۹۳۰۹	آبان ۱۳۹۵.....

۱- اختلاف ارقام کل استان با سرجمع نقاط شهری و روستایی، به علت منظور شدن جمعیت باسواد غیرساکن در جمعیت کل استان است.

مأخذ- مرکز آمار ایران (ر.م).

- مرکز آمار ایران. دفتر جمعیت، نیروی کار و سرشماری.

۲-۱۷- جمعیت ۶ ساله و بیش تر، تعداد باسوادان و نرخ باسوادی بر حسب جنس و سن

آبان ۱۳۷۵			مهر ۱۳۷۰			آبان ۱۳۶۵			جنس و گروه سنی
نرخ باسوادی (درصد)	باسوادان	جمعیت	نرخ باسوادی (درصد)	باسوادان	جمعیت	نرخ باسوادی (درصد)	باسوادان	جمعیت	
۷۹/۲	۱۵۸۲۱۶۲	۱۹۹۷۷۷۳	۷۵/۲	۱۴۲۱۳۰۶	۱۸۹۰۰۱۷	۶۶/۰	۱۱۲۳۷۵۶	۱۷۰۲۴۱۰	مرد و زن
۹۵/۷	۲۰۶۰۷۵	۲۱۵۳۱۶	۹۶/۰	۲۳۸۵۰۶	۲۴۸۴۸۹	۹۱/۶	۲۰۴۰۷۳	۲۲۲۸۲۲	۶-۹ ساله
۹۸/۴	۳۰۹۸۶۸	۳۱۴۹۳۵	۹۶/۵	۲۷۹۵۱۹	۲۸۹۶۳۰	۹۲/۳	۲۳۷۴۷۷	۲۵۷۳۰۸	۱۰-۱۴ ساله
۹۷/۲	۲۵۵۹۳۱	۲۶۳۲۹۹	۹۳/۸	۲۳۵۵۸۲	۲۵۱۰۶۹	۸۹/۴	۲۲۰۷۹۰	۲۴۶۹۰۳	۱۵-۱۹ ساله
۹۴/۷	۱۷۲۰۷۵	۱۸۱۷۹۹	۹۰/۸	۱۹۴۰۵۱	۲۱۳۵۹۷	۸۲/۳	۱۵۳۸۷۷	۱۸۶۹۰۴	۲۰-۲۴ ساله
۹۲/۲	۱۶۸۰۹۷	۱۸۲۳۸۲	۸۴/۸	۱۳۸۸۹۰	۱۶۳۸۴۳	۶۸/۹	۱۰۱۱۹۱	۱۴۶۹۶۷	۲۵-۲۹ ساله
۸۷/۳	۱۲۹۹۳۳	۱۶۰۳۵۳	۷۵/۱	۱۰۴۹۷۸	۱۳۹۷۳۳	۵۶/۱	۶۷۲۹۵	۱۱۹۹۶۶	۳۰-۳۴ ساله
۷۸/۵	۱۱۲۸۲۴	۱۴۳۷۴۳	۶۴/۳	۷۵۹۶۶	۱۱۸۰۳۶	۴۶/۰	۴۳۴۶۳	۹۴۴۴۰	۳۵-۳۹ ساله
۶۷/۱	۷۸۵۸۷	۱۱۷۰۴۸	۵۴/۰	۴۸۶۸۱	۹۰۰۷۹	۳۷/۸	۲۷۴۴۷	۷۲۵۴۴	۴۰-۴۴ ساله
۵۵/۷	۵۰۰۴۷	۸۹۸۵۰	۴۴/۷	۳۱۵۵۴	۷۰۵۱۸	۲۷/۳	۲۰۵۹۵	۷۵۴۸۳	۴۵-۴۹ ساله
۴۵/۰	۳۰۶۰۵	۶۷۹۹۰	۳۳/۲	۲۴۲۶۰	۷۳۰۴۶	۲۰/۱	۱۶۱۳۷	۸۰۱۳۸	۵۰-۵۴ ساله
۳۲/۹	۲۱۲۰۱	۶۴۴۱۰	۲۵/۳	۱۸۹۱۰	۷۴۷۹۴	۱۷/۹	۱۲۴۷۶	۶۹۸۰۵	۵۵-۵۹ ساله
۲۲/۵	۱۵۶۱۸	۶۹۵۱۳	۲۰/۵	۱۳۶۶۸	۶۶۸۲۹	۱۷/۰	۱۰۰۶۱	۵۹۲۳۳	۶۰-۶۴ ساله
۱۶/۷	۲۱۲۴۴	۱۲۷۰۹۵	۱۸/۲	۱۶۱۵۴	۸۸۵۶۴	۱۲/۵	۸۶۵۹	۶۹۵۰۱	۶۵ ساله و بیش تر
۴۳/۶	۱۷	۳۹	۳۴/۱	۶۰۷	۱۷۸۰	۵۴/۳	۲۱۵	۳۹۶	نامشخص
۸۳/۹	۸۳۱۳۳۳	۹۹۰۶۲۸	۸۱/۱	۷۸۲۴۰۲	۹۶۴۹۳۰	۷۳/۹	۶۳۵۲۵۲	۸۵۹۸۲۴	مرد
۹۶/۰	۱۰۵۲۴۳	۱۰۹۵۷۹	۹۶/۶	۱۲۲۸۶۷	۱۲۷۲۴۹	۹۳/۸	۱۰۶۷۸۰	۱۱۳۸۰۰	۶-۹ ساله
۹۸/۶	۱۵۸۱۳۷	۱۶۰۳۱۶	۹۷/۳	۱۴۴۷۷۶	۱۴۸۸۵۶	۹۴/۳	۱۲۳۵۵۲	۱۳۱۰۸۵	۱۰-۱۴ ساله
۹۷/۶	۱۲۵۶۰۰	۱۲۸۷۴۹	۹۵/۰	۱۲۲۴۹۹	۱۲۸۹۲۹	۹۲/۱	۱۱۶۳۵۵	۱۲۶۳۴۱	۱۵-۱۹ ساله
۹۵/۹	۷۷۹۵۷	۸۱۲۷۷	۹۴/۱	۱۰۳۸۵۶	۱۱۰۴۲۵	۸۹/۹	۸۶۱۸۸	۹۵۹۱۸	۲۰-۲۴ ساله
۹۴/۷	۸۴۵۹۹	۸۹۳۵۷	۹۱/۶	۷۵۱۶۶	۸۲۰۵۹	۸۱/۴	۵۸۵۴۷	۷۱۹۴۴	۲۵-۲۹ ساله
۹۲/۷	۷۴۲۸۵	۸۰۱۷۴	۸۵/۶	۵۹۲۰۶	۶۹۱۷۷	۷۱/۹	۴۲۳۲۰	۵۸۸۷۳	۳۰-۳۴ ساله
۸۷/۳	۶۲۳۷۹	۷۱۴۸۴	۷۸/۲	۴۵۹۶۰	۵۸۷۶۰	۶۳/۱	۲۹۵۴۴	۴۶۸۲۶	۳۵-۳۹ ساله
۸۰/۰	۴۶۵۴۵	۵۸۱۵۷	۷۰/۲	۳۱۸۳۹	۴۵۳۶۳	۵۴/۲	۱۹۵۰۵	۳۶۰۰۸	۴۰-۴۴ ساله
۷۱/۸	۳۳۰۸۷	۴۴۶۹۷	۶۰/۷	۲۱۳۵۸	۳۵۱۵۸	۴۱/۳	۱۵۵۴۳	۳۷۶۳۰	۴۵-۴۹ ساله
۶۱/۳	۲۰۷۱۶	۳۳۸۱۰	۴۷/۳	۱۷۴۹۳	۳۶۹۸۹	۲۹/۸	۱۲۵۳۶	۴۲۰۱۵	۵۰-۵۴ ساله
۴۷/۰	۱۵۴۲۲	۳۲۷۹۰	۳۵/۶	۱۴۱۶۴	۳۹۸۰۶	۲۶/۵	۹۶۰۹	۳۶۲۴۷	۵۵-۵۹ ساله
۳۲/۸	۱۲۰۳۱	۳۶۶۳۳	۲۹/۷	۱۰۴۵۳	۳۵۲۰۶	۲۵/۷	۷۹۷۵	۳۱۰۳۱	۶۰-۶۴ ساله
۲۵/۷	۱۶۳۱۷	۶۳۵۶۹	۲۷/۰	۱۲۳۷۷	۴۵۸۱۸	۲۱/۰	۶۶۵۹	۳۱۷۷۹	۶۵ ساله و بیش تر
۴۱/۷	۱۵	۳۶	۳۴/۲	۳۸۸	۱۱۳۵	۵۶/۳	۱۳۹	۲۴۷	نامشخص



۱۷-۲- جمعیت ۶ ساله و بیش تر، تعداد باسوادان و نرخ باسوادی بر حسب جنس و سن (دنباله)

آبان ۱۳۷۵			مهر ۱۳۷۰			آبان ۱۳۶۵			جنس و گروه سنی
نرخ باسوادی (درصد)	باسوادان	جمعیت	نرخ باسوادی (درصد)	باسوادان	جمعیت	نرخ باسوادی (درصد)	باسوادان	جمعیت	
۷۴/۶	۷۵۰۸۳۹	۱۰۰۷۱۴۵	۶۹/۱	۶۳۸۹۰۶	۹۲۵۰۸۷	۵۸/۰	۴۸۸۵۰۴	۸۴۲۵۸۶	زن
۹۵/۴	۱۰۰۸۳۲	۱۰۵۷۳۷	۹۵/۴	۱۱۵۶۳۹	۱۲۱۲۴۰	۸۹/۳	۹۷۲۹۳	۱۰۸۹۴۲	۶-۹ ساله
۹۸/۱	۱۵۱۷۳۱	۱۵۴۶۱۹	۹۵/۷	۱۳۴۷۴۳	۱۴۰۷۷۴	۹۰/۳	۱۱۳۹۲۵	۱۲۶۲۲۳	۱۰-۱۴ ساله
۹۶/۹	۱۳۰۳۳۱	۱۳۴۵۵۰	۹۲/۶	۱۱۳۰۸۳	۱۲۲۱۴۰	۸۶/۶	۱۰۴۴۳۵	۱۲۰۵۶۲	۱۵-۱۹ ساله
۹۳/۶	۹۴۱۱۸	۱۰۰۵۲۲	۸۷/۴	۹۰۱۹۵	۱۰۳۱۷۲	۷۴/۴	۶۷۶۸۹	۹۰۹۸۶	۲۰-۲۴ ساله
۸۹/۸	۸۳۴۹۸	۹۳۰۲۶	۷۷/۹	۶۳۷۲۴	۸۱۷۸۴	۵۶/۸	۴۲۶۴۴	۷۵۰۲۳	۲۵-۲۹ ساله
۸۱/۹	۶۵۶۸۸	۸۰۱۷۹	۶۴/۹	۴۵۷۷۲	۷۰۵۶۶	۴۰/۹	۲۴۹۷۵	۶۱۰۹۳	۳۰-۳۴ ساله
۶۹/۸	۵۰۴۴۵	۷۲۲۵۹	۵۰/۶	۲۹۹۸۶	۵۹۲۷۶	۲۹/۲	۱۳۹۱۹	۴۷۶۱۴	۳۵-۳۹ ساله
۵۴/۴	۳۲۰۴۲	۵۸۸۹۱	۳۷/۷	۱۶۸۴۲	۴۴۷۱۶	۲۱/۷	۷۹۴۲	۳۶۵۳۶	۴۰-۴۴ ساله
۳۹/۸	۱۷۹۶۰	۴۵۱۵۳	۲۸/۸	۱۰۱۹۶	۳۵۳۶۰	۱۳/۳	۵۰۵۲	۳۷۸۵۳	۴۵-۴۹ ساله
۲۸/۹	۹۸۸۹	۳۴۱۸۰	۱۸/۸	۶۷۶۷	۳۶۰۵۷	۹/۴	۳۶۰۱	۳۸۱۲۳	۵۰-۵۴ ساله
۱۸/۳	۵۷۷۹	۳۱۶۲۰	۱۳/۶	۴۷۴۶	۳۴۹۸۸	۸/۵	۲۸۶۷	۳۳۵۵۸	۵۵-۵۹ ساله
۱۰/۹	۳۵۸۷	۳۲۸۸۰	۱۰/۲	۳۲۱۵	۳۱۶۲۳	۷/۴	۲۰۸۶	۲۸۲۰۲	۶۰-۶۴ ساله
۷/۸	۴۹۲۷	۶۳۵۲۶	۸/۸	۳۷۷۷	۴۲۷۴۶	۵/۳	۲۰۰۰	۳۷۷۲۲	۶۵ ساله و بیش تر
۶۶/۷	۲	۳	۳۴/۰	۲۱۹	۶۴۵	۵۱/۰	۷۶	۱۴۹	نامشخص



۲-۱۷- جمعیت ۶ ساله و بیش تر، تعداد باسوادان و نرخ باسوادی بر حسب جنس و سن (دنباله)

جنس و گروه سنی	آبان ۱۳۸۵			آبان ۱۳۹۰			آبان ۱۳۹۵		
	جمعیت	باسوادان	نرخ باسوادی (درصد)	جمعیت	باسوادان	نرخ باسوادی (درصد)	جمعیت	باسوادان	نرخ باسوادی (درصد)
مرد وزن	۲۲۳۲۸۲۶	۱۸۵۵۵۷۹	۸۳/۱	۲۳۰۷۷۲۲	۱۹۴۵۱۴۶	۸۴/۳	۲۲۵۴۵۴۲	۲۰۵۶۰۸۷	۸۷/۳
۶-۹ ساله	۱۲۹۶۸۹	۱۲۲۴۹۹	۹۴/۵	۱۱۸۰۷۷	۱۱۱۳۸۴	۹۴/۳	۱۲۰۵۸۵	۱۱۶۸۸۷	۹۶/۹
۱۰-۱۴ ساله	۲۰۹۴۴۱	۲۰۷۲۱۶	۹۸/۹	۱۷۱۳۴۱	۱۶۹۶۴۳	۹۹/۰	۱۵۳۰۳۹	۱۵۲۲۹۰	۹۹/۵
۱۵-۱۹ ساله	۲۶۸۴۶۵	۲۶۴۴۸۱	۹۸/۵	۲۰۲۸۲۹	۲۰۰۱۴۰	۹۸/۷	۱۶۲۱۰۲	۱۶۰۹۳۲	۹۹/۳
۲۰-۲۴ ساله	۲۶۲۴۳۳	۲۵۷۱۷۷	۹۸/۰	۲۴۰۲۱۳	۲۳۵۴۹۱	۹۸/۰	۱۸۶۶۳۹	۱۸۴۴۳۰	۹۸/۸
۲۵-۲۹ ساله	۲۲۳۳۰۶	۲۱۵۱۵۵	۹۶/۳	۲۵۱۷۸۳	۲۴۵۰۶۴	۹۷/۳	۲۲۸۲۴۲	۲۲۴۵۵۱	۹۸/۴
۳۰-۳۴ ساله	۱۸۹۴۷۶	۱۷۷۲۱۳	۹۳/۵	۲۱۸۷۱۲	۲۰۹۴۸۶	۹۵/۸	۲۵۰۱۲۰	۲۴۴۹۶۱	۹۷/۹
۳۵-۳۹ ساله	۱۹۱۵۴۱	۱۷۳۶۰۵	۹۰/۶	۱۹۲۴۴۶	۱۷۸۷۸۹	۹۲/۹	۲۲۲۷۱۷	۲۱۴۸۴۹	۹۶/۵
۴۰-۴۴ ساله	۱۶۸۱۱۵	۱۴۳۵۹۳	۸۵/۴	۱۹۴۶۲۱	۱۷۶۳۳۱	۹۰/۶	۱۹۳۱۵۲	۱۸۱۳۳۹	۹۳/۹
۴۵-۴۹ ساله	۱۴۵۱۲۴	۱۱۰۰۰۶	۷۵/۸	۱۶۸۸۹۰	۱۴۴۰۱۱	۸۵/۳	۱۹۳۴۰۰	۱۷۶۱۰۸	۹۱/۱
۵۰-۵۴ ساله	۱۱۶۴۰۳	۷۳۶۹۸	۶۳/۳	۱۴۶۱۰۸	۱۰۸۸۸۶	۷۴/۵	۱۶۷۰۰۴	۱۴۲۶۶۰	۸۵/۴
۵۵-۵۹ ساله	۸۵۹۹۳	۴۴۰۱۸	۵۱/۲	۱۱۶۰۳۵	۷۱۲۶۰	۶۱/۴	۱۴۲۲۲۹	۱۰۶۳۸۸	۷۴/۸
۶۰-۶۴ ساله	۶۷۳۷۲	۲۶۸۰۲	۳۹/۸	۸۵۶۲۱	۴۱۰۲۸	۴۷/۹	۱۱۰۶۵۶	۶۸۵۱۸	۶۱/۹
۶۵ ساله و بیش تر	۱۷۵۴۷۸	۴۰۱۱۶	۲۲/۹	۲۰۰۹۲۶	۵۳۵۵۷	۲۶/۷	۲۲۴۶۵۷	۸۲۱۷۴	۳۶/۶
نامشخص	۰	۰	۰/۰	۱۳۰	۷۶	۵۸/۵	۰	۰	۰/۰
مرد	۱۱۱۰۳۷۸	۹۷۳۶۷۸	۸۷/۶	۱۱۴۳۲۹۵	۱۰۱۱۸۶۴	۸۸/۵	۱۱۷۷۷۳۱	۱۱۰۸۲۳۰	۹۱/۰
۶-۹ ساله	۶۶۳۵۶	۶۲۷۰۵	۹۴/۵	۶۰۳۰۹	۵۶۸۸۷	۹۴/۳	۶۱۴۷۴	۹۵۵۷۳	۹۶/۹
۱۰-۱۴ ساله	۱۰۶۷۴۰	۱۰۵۶۹۵	۹۹/۰	۸۷۰۰۹	۸۶۱۹۰	۹۹/۱	۷۸۲۳۵	۷۷۸۳۹	۹۹/۵
۱۵-۱۹ ساله	۱۳۵۰۹۰	۱۳۳۱۴۸	۹۸/۶	۱۰۱۹۱۳	۱۰۰۵۸۹	۹۸/۷	۸۱۹۸۹	۸۱۳۶۹	۹۹/۲
۲۰-۲۴ ساله	۱۲۵۳۷۳	۱۲۳۰۷۳	۹۸/۲	۱۱۹۰۴۰	۱۱۶۸۰۲	۹۸/۱	۹۴۷۸۸	۹۳۶۵۵	۹۸/۸
۲۵-۲۹ ساله	۱۰۹۲۶۶	۱۰۶۱۲۱	۹۷/۱	۱۲۵۱۸۳	۱۲۱۹۴۸	۹۷/۴	۱۱۶۱۸۱	۱۱۴۴۱۳	۹۸/۵
۳۰-۳۴ ساله	۹۳۳۸۷	۸۹۰۵۲	۹۵/۴	۱۰۶۹۳۸	۱۰۳۰۴۴	۹۶/۴	۱۲۵۹۱۶	۱۲۳۵۱۹	۹۸/۱
۳۵-۳۹ ساله	۹۵۸۴۱	۸۹۹۰۱	۹۳/۸	۹۵۰۰۴	۸۹۵۴۱	۹۴/۲	۱۱۰۴۵۳	۱۰۷۳۱۸	۹۷/۲
۴۰-۴۴ ساله	۸۴۷۸۰	۷۷۹۹۲	۹۲/۰	۹۶۹۲۴	۹۰۴۵۹	۹۳/۳	۹۵۶۰۶	۹۱۲۹۳	۹۵/۵
۴۵-۴۹ ساله	۷۲۲۲۷	۶۲۵۱۴	۸۶/۶	۸۴۰۰۵	۷۶۹۱۸	۹۱/۶	۹۶۵۱۴	۹۰۶۷۱	۹۳/۹
۵۰-۵۴ ساله	۵۷۳۹۷	۴۴۹۸۵	۷۸/۴	۷۱۷۸۳	۶۱۱۶۶	۸۵/۲	۸۳۳۸۵	۷۶۳۶۹	۹۱/۶
۵۵-۵۹ ساله	۴۲۶۴۸	۲۹۱۵۶	۶۸/۴	۵۶۷۱۵	۴۳۵۲۵	۷۶/۷	۶۹۷۵۲	۵۹۵۲۴	۸۵/۳
۶۰-۶۴ ساله	۳۲۷۸۰	۱۸۶۳۱	۵۶/۸	۴۱۰۵۲	۲۶۸۷۰	۶۵/۵	۵۳۷۲۹	۴۱۲۷۵	۷۶/۸
۶۵ ساله و بیش تر	۸۸۵۰۳	۲۹۷۰۵	۳۳/۶	۹۷۳۵۱	۳۷۸۸۲	۳۸/۹	۱۰۹۷۰۹	۵۵۴۱۲	۵۰/۵
نامشخص	۰	۰	۰/۰	۶۹	۴۳	۶۲/۳	۰	۰	۰/۰



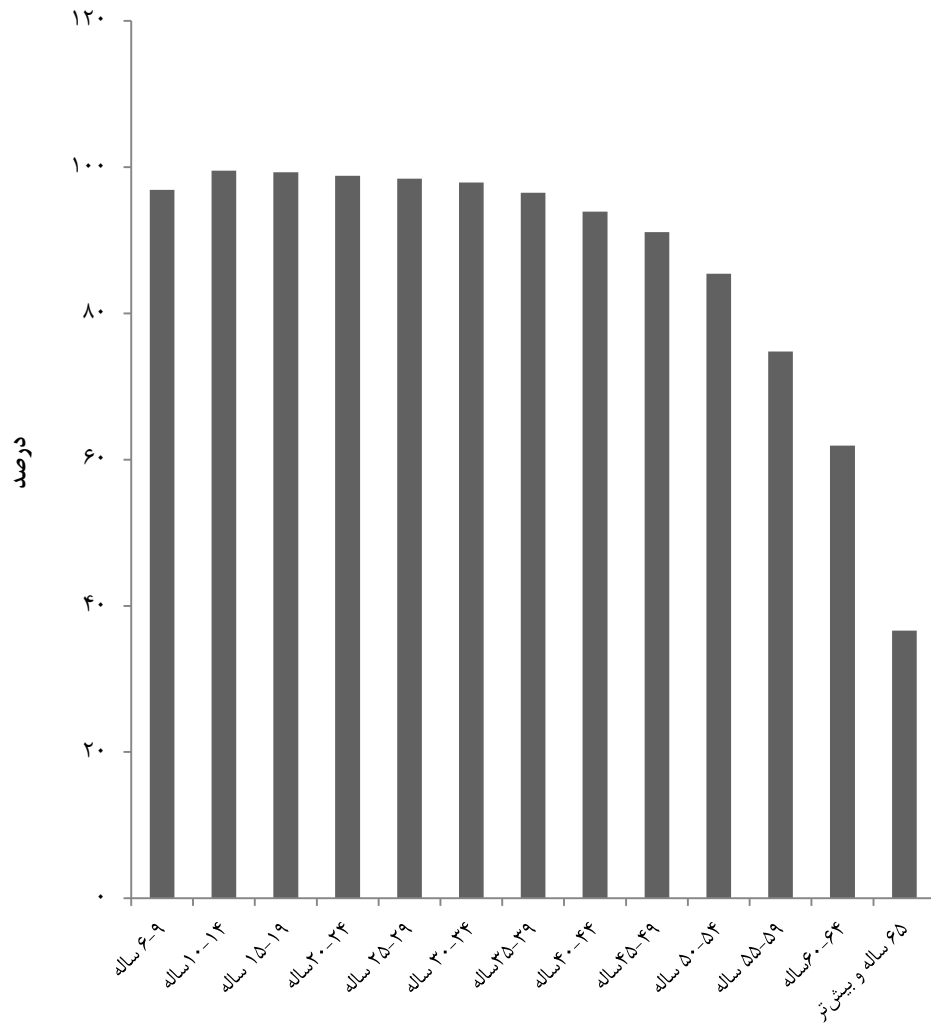
۲-۱۷- جمعیت ۶ ساله و بیش تر، تعداد باسوادان و نرخ باسوادی بر حسب جنس و سن (دنباله)

جنس و گروه سنی	آبان ۱۳۸۵			آبان ۱۳۹۰			آبان ۱۳۹۵		
	جمعیت	باسوادان	نرخ باسوادی (درصد)	جمعیت	باسوادان	نرخ باسوادی (درصد)	جمعیت	باسوادان	نرخ باسوادی (درصد)
زن	۱۱۲۲۴۵۸	۸۸۲۹۰۱	۷۸/۷	۱۱۶۴۴۳۷	۹۳۳۲۸۲	۸۰/۱	۱۱۸۶۸۱۱	۹۸۳۸۵۷	۸۳/۶
۶-۹ ساله	۶۳۳۳۳	۵۹۷۹۴	۹۴/۴	۵۷۷۶۸	۵۴۴۹۷	۹۴/۳	۵۹۱۱۱	۵۷۳۱۴	۹۷/۰
۱۰-۱۴ ساله	۱۰۲۷۰۱	۱۰۱۵۲۱	۹۸/۹	۸۴۳۳۲	۸۳۴۵۳	۹۹/۰	۷۴۸۰۴	۷۴۴۵۱	۹۹/۵
۱۵-۱۹ ساله	۱۳۳۳۷۵	۱۳۱۳۳۳	۹۸/۵	۱۰۰۹۱۶	۹۹۵۵۱	۹۸/۶	۸۰۱۱۳	۷۹۵۶۳	۹۹/۳
۲۰-۲۴ ساله	۱۳۷۰۶۰	۱۳۴۱۰۴	۹۷/۸	۱۲۱۱۷۳	۱۱۸۶۸۹	۹۸/۰	۹۱۸۵۱	۹۰۷۷۵	۹۸/۸
۲۵-۲۹ ساله	۱۱۴۰۴۰	۱۰۹۰۳۴	۹۵/۶	۱۲۶۶۰۰	۱۲۳۱۱۶	۹۷/۲	۱۱۲۰۶۱	۱۱۰۱۳۸	۹۸/۳
۳۰-۳۴ ساله	۹۶۰۸۹	۸۸۱۶۱	۹۱/۷	۱۱۱۷۷۴	۱۰۶۴۴۲	۹۵/۲	۱۲۴۲۰۴	۱۲۱۴۴۲	۹۷/۸
۳۵-۳۹ ساله	۹۵۷۰۰	۸۳۷۰۴	۸۷/۵	۹۷۴۴۲	۸۹۲۴۸	۹۱/۶	۱۱۲۲۶۴	۱۰۷۵۳۱	۹۵/۸
۴۰-۴۴ ساله	۸۳۳۳۵	۶۵۶۰۱	۷۸/۷	۹۷۶۹۷	۸۵۸۷۲	۸۷/۹	۹۷۵۴۶	۹۰۰۴۶	۹۲/۳
۴۵-۴۹ ساله	۷۲۸۹۷	۴۷۴۹۲	۶۵/۱	۸۴۸۸۵	۶۷۰۹۳	۷۹/۰	۹۶۸۸۶	۸۵۴۳۷	۸۸/۲
۵۰-۵۴ ساله	۵۹۰۰۶	۲۸۷۱۳	۴۸/۷	۷۴۳۲۵	۴۷۷۲۰	۶۴/۲	۸۳۶۱۹	۶۶۲۹۱	۹۷/۳
۵۵-۵۹ ساله	۴۳۳۵۵	۱۴۸۶۲	۳۴/۳	۵۹۳۲۰	۲۷۷۳۵	۴۶/۸	۸۲۴۷۷	۴۶۸۶۴	۶۴/۷
۶۰-۶۴ ساله	۳۴۵۹۲	۸۱۷۱	۲۳/۶	۴۴۵۶۹	۱۴۱۵۸	۳۱/۸	۵۶۹۲۷	۲۷۲۴۳	۴۷/۹
۶۵ ساله و بیش تر	۸۶۹۷۵	۱۰۴۱۱	۱۲/۰	۱۰۲۵۷۵	۱۵۶۷۵	۱۵/۱	۱۱۴۹۴۸	۲۶۷۶۲	۲۳/۳
نامشخص	۰	۰	۰/۰	۶۱	۳۳	۵۴/۱	۰	۰	۰/۰

ماخذ - مرکز آمار ایران (ر.م).

- مرکز آمار ایران، دفتر جمعیت، نیروی کار و سرشماری.

۱۷-۱- نرخ باسوادی به تفکیک گروه سنی: آبان ۱۳۹۵



مبنا: جدول ۱۷-۲

۳-۱۷- جمعیت ۶ ساله و بیش تر، تعداد باسوادان و نرخ باسوادی در نقاط شهری و روستایی بر حسب جنس و شهرستان: آبان ۱۳۹۵

کل									شهرستان
نرخ باسوادی (درصد)			باسوادان			جمعیت ۶ ساله و بیش تر			
زن	مرد	مرد و زن	زن	مرد	مرد و زن	زن	مرد	مرد و زن	
۸۳/۶	۹۱/۰	۸۷/۳	۹۸۳۸۵۷	۱۰۷۲۲۳۰	۳۳۸۶۰۸۷	۱۱۷۶۸۱۱	۱۱۷۷۷۳۱	۲۳۵۴۵۴۲	کل استان.....
۸۶/۱	۹۳/۷	۸۹/۹	۳۵۴۰۳	۳۸۹۹۱	۷۴۳۹۴	۴۱۱۱۹	۴۱۶۱۲	۸۲۷۳۱	آستارا.....
۷۹/۶	۸۷/۹	۸۳/۸	۴۰۱۴۱	۴۴۷۹۷	۸۴۹۳۸	۵۰۴۲۴	۵۰۹۵۰	۱۰۱۳۷۴	آستانه اشرفیه.....
۷۵/۴	۸۶/۶	۸۱/۰	۱۵۳۰۸	۱۷۵۲۲	۳۲۸۳۰	۲۰۳۰۷	۲۰۲۲۴	۴۰۵۳۱	املش.....
۸۹/۵	۹۵/۳	۹۲/۴	۵۸۹۳۹	۶۱۹۴۴	۱۲۰۸۸۳	۶۵۸۳۸	۶۵۰۴۱	۱۳۰۸۷۹	بندرانزلی.....
۷۶/۹	۸۷/۸	۸۲/۳	۶۸۸۲۸	۷۹۴۹۲	۱۴۷۸۳۲۰	۸۹۵۶۲	۹۰۵۶۱	۱۸۰۱۲۳	تالش.....
۸۸/۷	۹۳/۹	۹۱/۳	۳۹۶۸۱۶	۴۱۸۸۹۳	۸۱۵۷۰۹	۴۴۷۳۰۶	۴۴۶۲۲۴	۸۹۳۵۳۰	رشت.....
۸۱/۹	۹۱/۳	۸۶/۶	۲۶۰۶۰	۲۹۲۳۴	۵۵۲۹۴	۳۱۸۳۹	۳۲۰۰۶	۶۳۸۴۵	رضوانشهر.....
۷۸/۷	۸۹/۳	۸۴/۱	۳۴۰۹۸	۳۹۶۰۲	۷۳۷۰۱	۴۳۳۱۶	۴۴۳۵۴	۸۷۶۷۰	رودبار.....
۸۱/۴	۸۹/۹	۸۵/۷	۵۶۴۶۹	۶۲۲۲۴	۱۱۸۶۹۳	۶۹۳۹۸	۶۹۱۸۸	۱۳۸۵۸۶	رودسر.....
۷۶/۲	۸۶/۴	۸۱/۳	۱۶۸۲۲	۱۸۷۹۳	۳۵۶۱۵	۲۲۰۸۹	۲۱۷۴۴	۴۳۸۳۳	سیاهکل.....
۶۹/۸	۸۱/۴	۷۵/۶	۱۷۷۳۲	۲۰۸۴۶	۳۸۵۷۸	۲۵۴۰۷	۲۵۶۲۱	۵۱۰۲۸	شفت.....
۷۹/۱	۸۸/۷	۸۳/۹	۴۶۲۵۱	۵۱۲۳۷	۹۷۴۷۸	۵۸۴۶۶	۵۷۷۷۱	۱۱۶۲۳۷	صومعه سرا.....
۷۶/۰	۸۵/۷	۸۰/۹	۳۲۹۵۶	۳۷۰۳۰	۶۹۹۸۶	۴۳۳۴۹	۴۳۱۹۸	۸۶۵۴۷	فومن.....
۸۳/۶	۹۰/۷	۸۷/۲	۶۵۷۵۳	۷۱۹۵۶	۱۳۷۷۰۹	۷۸۶۲۲	۷۹۳۱۱	۱۵۷۹۳۳	لاهیجان.....
۸۲/۲	۸۹/۹	۸۶/۱	۵۳۹۱۳	۵۹۳۴۹	۱۱۳۲۶۲	۶۵۵۸۱	۶۶۰۳۰	۱۳۱۶۱۱	لنگرود.....
۷۵/۹	۸۵/۱	۸۰/۵	۱۸۳۶۸	۲۰۳۲۹	۳۸۶۹۷	۲۴۱۸۸	۲۳۸۹۶	۴۸۰۸۴	ماسال.....



۱۷-۳- جمعیت ۶ ساله و بیش تر، تعداد باسوادان و نرخ باسوادی در نقاط شهری و روستایی بر حسب جنس و شهرستان: آبان ۱۳۹۵ (دنباله)

نقاط شهری									شهرستان
نرخ باسوادی (درصد)			باسوادان			جمعیت ۶ ساله و بیش تر			
زن	مرد	مرد و زن	زن	مرد	مرد و زن	زن	مرد	مرد و زن	
۹۰/۰	۹۵/۰	۹۲/۵	۶۷۴۲۶۱	۷۰۲۵۰۸	۱۳۷۶۷۶۹	۷۴۹۴۵۳	۷۳۹۱۰۵	۱۴۸۸۵۵۸	کل استان
۸۹/۷	۹۶/۰	۹۲/۹	۲۵۵۸۲	۲۷۴۳۵	۵۳۰۱۷	۲۸۵۰۴	۲۸۵۹۳	۵۷۰۹۷	آستارا
۸۶/۲	۹۲/۳	۸۹/۲	۲۳۸۳۲	۲۵۱۸۲	۴۹۰۱۴	۲۷۶۴۰	۲۷۲۸۵	۵۴۹۲۵	آستانه اشرفیه
۸۴/۸	۹۱/۹	۸۸/۳	۶۹۲۱	۷۴۸۰	۱۴۴۰۱	۸۱۶۵	۸۱۳۹	۱۶۳۰۴	املش
۹۰/۹	۹۵/۹	۹۳/۴	۵۱۲۱۰	۵۳۰۰۶	۱۰۴۲۱۶	۵۶۳۵۰	۵۵۲۵۴	۱۱۱۶۰۴	بندر انزلی
۸۴/۸	۹۳/۰	۸۸/۹	۲۹۸۵۴	۳۳۰۴۱	۶۲۸۹۵	۳۵۲۰۵	۳۵۵۴۵	۷۰۷۵۰	تالش
۹۱/۸	۹۵/۸	۹۳/۸	۳۲۴۲۱۹	۳۳۰۲۸۶	۶۵۴۵۰۵	۳۵۳۲۱۲	۳۴۴۶۱۹	۶۹۷۸۳۱	رشت
۸۹/۶	۹۶/۲	۹۲/۹	۱۱۱۹۶	۱۲۱۲۵	۲۳۳۲۱	۱۲۴۹۹	۱۲۶۰۳	۲۵۱۰۲	رضوانشهر
۸۵/۶	۹۳/۶	۸۶/۶	۲۲۵۴۳	۲۵۲۲۰	۴۷۷۶۳	۲۶۳۴۰	۲۶۹۴۶	۵۳۲۸۶	رودبار
۸۸/۷	۹۴/۵	۹۱/۶	۳۰۸۰۵	۳۲۴۶۶	۶۳۲۷۱	۳۴۷۴۵	۳۴۴۴۰	۶۹۰۸۵	رودسر
۸۷/۲	۹۴/۲	۹۰/۷	۸۸۲۳	۹۳۴۲	۱۸۱۶۵	۱۰۱۱۸	۹۹۱۲	۲۰۰۳۰	سیاهکل
۸۴/۶	۹۱/۶	۸۸/۱	۴۰۲۶	۴۳۲۴	۸۳۵۰	۴۷۵۹	۴۷۲۲	۹۴۸۱	شفت
۸۹/۸	۹۵/۶	۹۲/۷	۲۴۱۳۵	۲۵۷۰۹	۴۹۸۴۴	۲۶۸۸۰	۲۶۹۰۳	۵۳۷۸۳	صومعه سرا
۸۸/۹	۹۴/۴	۹۱/۷	۱۵۵۹۸	۱۶۴۰۰	۳۱۹۹۸	۱۷۵۴۰	۱۷۳۶۹	۳۴۹۰۹	فومن
۹۱/۴	۹۵/۶	۹۳/۵	۴۵۳۱۴	۴۶۵۹۹	۹۱۹۱۳	۴۹۵۶۸	۴۸۷۶۵	۹۸۳۳۳	لاهیجان
۸۶/۸	۹۲/۸	۸۹/۸	۴۱۰۳۷	۴۴۱۴۶	۸۵۱۸۳	۴۷۲۷۶	۴۷۵۵۵	۹۴۸۳۱	لنگرود
۸۶/۰	۹۲/۳	۸۹/۲	۹۱۶۶	۹۷۴۷	۱۸۹۱۳	۱۰۶۵۲	۱۰۵۵۵	۲۱۲۰۷	ماسال



۳-۱۷- جمعیت ۶ ساله و بیش تر، تعداد باسوادان و نرخ باسوادی در نقاط شهری و روستایی بر حسب جنس و شهرستان: آبان ۱۳۹۵ (دنباله)

شهرستان	نقاط روستایی								
	نرخ باسوادی (درصد)			باسوادان			جمعیت ۶ ساله و بیش تر		
	زن	مرد	مرد و زن	زن	مرد	مرد و زن	زن	مرد	مرد و زن
کل استان.....	۷۳/۵	۸۴/۳	۷۸/۵	۳۰۹۵۹۶	۳۶۹۷۱۳	۶۷۹۳۰۹	۴۲۷۳۱۰	۴۳۸۴۰۸	۸۶۵۷۱۸
آستارا.....	۷۷/۹	۸۸/۸	۸۳/۴	۹۸۲۱	۱۱۵۵۶	۲۱۳۷۷	۱۲۶۱۳	۱۳۰۱۰	۲۵۶۲۳
آستانه اشرفیه ...	۷۱/۶	۸۲/۹	۷۷/۳	۱۶۳۰۹	۱۹۶۱۵	۳۵۹۲۴	۲۲۷۸۴	۲۳۶۶۵	۴۶۴۴۹
املش.....	۶۹/۱	۸۳/۱	۷۶/۱	۸۳۸۷	۱۰۰۴۲	۱۸۴۲۹	۱۲۱۴۲	۱۲۰۸۵	۲۴۲۲۷
بندر انزلی.....	۸۱/۵	۹۱/۴	۸۶/۵	۷۷۲۹	۸۹۳۷	۱۶۶۶۶	۹۴۸۳	۹۷۷۸	۱۹۲۶۱
تالش.....	۷۱/۷	۸۴/۴	۷۸/۱	۳۸۹۷۴	۴۶۴۵۱	۸۵۴۲۵	۵۴۳۵۳	۵۵۰۰۸	۱۰۹۳۶۱
رشت.....	۷۷/۲	۸۷/۴	۸۲/۵	۷۲۵۹۷	۸۸۶۰۳	۱۶۱۲۰۰	۹۴۰۷۶	۱۰۱۴۳۳	۱۹۵۵۰۹
رضوانشهر.....	۷۶/۹	۸۸/۲	۸۲/۵	۱۴۸۶۴	۱۷۱۰۹	۳۱۹۷۳	۱۹۳۳۸	۱۹۴۰۲	۳۸۷۴۰
رودبار.....	۶۸/۱	۸۲/۶	۷۵/۴	۱۱۵۵۵	۱۴۳۸۳	۲۵۹۳۸	۱۶۹۷۴	۱۷۴۰۷	۳۴۳۸۱
رودسر.....	۷۴/۱	۸۵/۴	۷۹/۸	۲۵۶۶۴	۲۹۷۵۷	۵۵۴۲۱	۳۴۶۴۹	۳۴۸۴۱	۶۹۴۹۰
سیاهکل.....	۶۶/۸	۷۹/۹	۷۳/۳	۷۹۹۹	۹۴۵۰	۱۷۴۴۹	۱۱۹۷۱	۱۱۸۳۱	۲۳۸۰۲
شفت.....	۶۶/۴	۷۹/۱	۷۲/۸	۱۳۷۰۶	۱۶۵۲۲	۳۰۲۲۸	۲۰۶۴۷	۲۰۸۹۹	۴۱۵۴۶
صومعه سرا.....	۷۰/۱۰	۸۲/۷	۷۶/۳	۲۲۱۱۶	۲۵۵۱۸	۴۷۶۳۴	۳۱۵۸۳	۳۰۸۶۶	۶۲۴۴۹
فومن.....	۶۷/۳	۷۹/۹	۷۳/۶	۱۷۳۵۸	۲۰۶۲۸	۳۷۹۸۶	۲۵۸۰۹	۲۵۸۲۷	۵۱۶۳۶
لاهیجان.....	۷۰/۴	۸۳/۰	۷۶/۸	۲۰۴۳۹	۲۵۳۵۷	۴۵۷۹۶	۲۹۰۵۰	۳۰۵۴۵	۵۹۵۹۵
لنگرود.....	۷۰/۴	۸۲/۳	۷۶/۴	۱۲۸۷۶	۱۵۲۰۳	۲۸۰۷۹	۱۸۳۰۲	۱۸۴۷۰	۳۶۷۷۲
ماسال.....	۶۸/۰	۷۹/۳	۷۳/۶	۹۲۰۲	۱۰۵۸۲	۱۹۷۸۴	۱۲۵۳۶	۱۳۳۴۱	۲۶۸۷۷

ماخذ- مرکز آمار ایران. دفتر جمعیت، نیروی کار و سرشماری.

۴-۱۷- خانوارهای معمولی استان برحسب جنس سرپرست خانوار و تعداد افراد، تعداد افراد

باسواد و بی‌سواد: آبان ۱۳۹۵

باسواد					جمع	جنس سرپرست خانوار و تعداد افراد در خانوار
ندارد	۱ نفر	۲ نفر	۳ نفر	۴ نفر و بیش‌تر		
۱۱۹۹۲	۱۰۰۰۵۷	۲۶۸۳۱۳	۲۳۳۲۳۴	۱۶۶۴۰۹	۸۵۰۰۳۲	مرد و زن.....
۴۳۰۱۰	۴۰۴۲۶	.	.	.	۸۳۴۵۳	۱ نفر.....
۳۵۹۳۰	۳۹۴۷۲	۱۳۹۱۱۶	.	.	۲۱۴۵۱۸	۲ نفر.....
۲۴۶۴	۱۷۷۱۴	۱۰۴۷۵۷	۱۵۹۷۳۶	.	۲۸۴۶۷۱	۳ نفر.....
۴۵۲	۲۰۹۷	۲۲۲۱۶	۶۴۸۹۶	۱۱۸۳۰۷	۲۰۷۹۶۸	۴ نفر.....
۱۰۴	۲۸۱	۱۹۸۷	۷۷۴۷	۳۷۹۳۷	۴۸۰۵۶	۵ نفر.....
۲۰	۴۹	۲۰۰	۷۴۴	۷۸۸۲	۸۸۹۵	۶ نفر.....
۸	۱۴	۲۸	۹۵	۱۶۹۶	۱۸۴۱	۷ نفر.....
۳	۳	۹	۱۱	۴۲۱	۴۴۷	۸ نفر.....
۱	.	.	۴	۱۲۰	۱۲۵	۹ نفر.....
.	۱	.	۱	۴۶	۴۸	۱۰ نفر و بیش‌تر.....
۴۵۶۳۶	۶۴۹۵۸	۲۴۲۸۰۵	۲۲۰۶۷۹	۱۶۲۲۷۷	۷۳۶۳۶۱	مرد.....
۸۶۳۱	۱۸۶۶۱	.	.	.	۲۷۲۹۸	۱ نفر.....
۳۴۱۷۰	۲۷۰۲۹	۱۱۹۷۸۰	.	.	۱۸۰۹۷۹	۲ نفر.....
۲۲۹۰	۱۶۹۳۸	۹۹۱۸۰	۱۴۹۴۷۲	.	۲۶۷۸۸۰	۳ نفر.....
۴۱۸	۲۰۰۱	۲۱۶۸۷	۶۲۸۳۶	۱۱۵۷۶۶	۲۰۲۷۰۸	۴ نفر.....
۹۹	۲۶۷	۱۹۳۲	۷۵۴۵	۳۶۸۰۹	۴۶۶۵۲	۵ نفر.....
۱۸	۴۴	۱۹۱	۷۱۶	۷۵۴۵	۸۵۱۴	۶ نفر.....
۷	۱۴	۲۷	۹۴	۱۶۱۱	۱۷۵۳	۷ نفر.....
۲	۳	۸	۱۱	۳۹۴	۴۱۸	۸ نفر.....
۱	.	.	۴	۱۰۹	۱۱۴	۹ نفر.....
.	۱	.	۱۴	۴۳	۴۵	۱۰ نفر و بیش‌تر.....
۳۶۳۵۶	۳۵۰۹۹	۲۵۵۰۸	۱۲۵۵۵	۴۱۳۲	۱۱۳۶۶۱	زن.....
۳۴۳۷۹	۲۱۷۶۵	.	.	.	۵۶۱۵۵	۱ نفر.....
۱۷۶۰	۱۲۴۴۳	۱۹۳۳۶	.	.	۳۳۵۳۹	۲ نفر.....
۱۷۴	۷۷۶	۵۵۷۷	۱۰۲۶۴	.	۱۶۷۹۱	۳ نفر.....
۳۴	۹۶	۵۲۹	۲۰۶۰	۲۵۴۱	۵۲۶۰	۴ نفر.....
۵	۱۴	۵۵	۲۰۲	۱۱۲۸	۱۴۰۴	۵ نفر.....
۲	۵	۹	۲۸	۳۳۷	۳۸۱	۶ نفر.....
۱	.	۱	۱	۸۵	۸۸	۷ نفر.....
۱	.	۱	.	۲۷	۲۹	۸ نفر.....
.	.	.	.	۱۱	۱۱	۹ نفر.....
.	.	.	.	۳	۳	۱۰ نفر و بیش‌تر.....



۴-۱۷- خانوارهای معمولی استان برحسب جنس سرپرست خانوار و تعداد افراد، تعداد افراد باسواد و بی‌سواد: آبان ۱۳۹۵ (دنباله)

اظہار نشده	بی‌سواد					جنس سرپرست خانوار و تعداد افراد در خانوار
	۴ نفر و بیش‌تر	۳ نفر	۲ نفر	۱ نفر	ندارد	
۱۷	۷۴۴	۴۳۴۰	۶۸۶۰۳	۱۴۲۷۸۴	۶۳۳۵۳۴	مرد و زن.....
۱۷	.	.	.	۴۳۰۱۰	۴۰۴۲۶	۱ نفر.....
.	.	.	۳۵۸۶۷	۳۷۹۷۴	۱۴۰۶۷۷	۲ نفر.....
.	.	۲۰۲۰	۱۶۴۸۳	۲۷۹۵۳	۲۳۸۲۱۵	۳ نفر.....
.	۲۸۰	۱۱۷۶	۹۶۱۶	۲۰۷۶۰	۱۷۶۱۳۶	۴ نفر.....
.	۲۳۱	۶۷۳	۴۴۸۸	۹۸۱۹	۳۲۸۴۵	۵ نفر.....
.	۱۲۷	۳۱۱	۱۵۷۳	۲۵۵۹	۴۳۲۵	۶ نفر.....
.	۶۰	۱۲۴	۴۱۰	۵۲۵	۷۲۲	۷ نفر.....
.	۳۴	۲۵	۱۲۰	۱۲۷	۱۴۱	۸ نفر.....
.	۷	۹	۳۲	۴۴	۳۳	۹ نفر.....
.	۵	۲	۱۴	۱۳	۱۴	۱۰ نفر و بیش‌تر.....
۶	۶۸۰	۴۰۶۸	۶۵۸۳۹	۱۹۲۷۲	۵۷۶۴۹۶	مرد.....
۶	.	.	.	۸۶۳۱	۱۸۶۶۱	۱ نفر.....
.	.	.	۳۴۱۴۸	۲۶۶۳۵	۱۲۰۱۹۶	۲ نفر.....
.	.	۱۸۵۶	۱۵۸۸۰	۲۳۰۲۹	۲۲۷۱۱۵	۳ نفر.....
.	۲۴۸	۱۱۰۸	۹۳۳۲	۱۸۷۹۷	۱۷۳۲۲۳	۴ نفر.....
.	۲۱۶	۶۵۴	۴۳۷۹	۹۱۶۹	۳۲۲۳۴	۵ نفر.....
.	۱۱۵	۲۹۵	۱۵۳۶	۲۳۶۷	۴۲۰۱	۶ نفر.....
.	۵۸	۱۲۰	۴۰۳	۴۸۳	۶۸۹	۷ نفر.....
.	۳۲	۲۴	۱۱۵	۱۱۲	۱۳۵	۸ نفر.....
.	۷	۹	۳۲	۳۸	۲۸	۹ نفر.....
.	۴	۲	۱۴	۱۱	۱۴	۱۰ نفر و بیش‌تر.....
۱۱	۶۴	۲۷۲	۲۷۶۴	۵۳۵۱۲	۵۷۰۳۸	زن.....
۱۱	.	.	.	۳۴۳۷۹	۲۱۷۶۵	۱ نفر.....
.	.	.	۱۷۱۹	۱۱۳۳۹	۲۰۴۸۱	۲ نفر.....
.	.	۱۶۴	۶۰۳	۴۹۲۴	۱۱۱۰۰	۳ نفر.....
.	۳۲	۶۸	۲۸۴	۱۹۶۳	۲۹۱۳	۴ نفر.....
.	۱۵	۱۹	۱۰۹	۶۵۰	۶۱۱	۵ نفر.....
.	۱۲	۱۶	۳۷	۱۹۲	۱۲۴	۶ نفر.....
.	۲	۴	۷	۴۲	۳۳	۷ نفر.....
.	۲	۱	۵	۱۵	۶	۸ نفر.....
.	.	.	.	۶	۵	۹ نفر.....
.	۱	.	.	۲	.	۱۰ نفر و بیش‌تر.....

ماخذ- مرکز آمار ایران، دفتر جمعیت، نیروی کار و سرشماری.

۵-۱۷- دانش آموزان و کارکنان آموزشی دوره‌های تحصیلی

کارکنان آموزشی ^(۱)		دانش آموزان			سال و دوره تحصیلی
مدیریت و کیفیت بخشی	معلم	دختر	پسر	جمع	
۱۰۴۱۶	۳۰۲۷۱	۲۹۱۸۳۳	۳۰۴۵۴۷	۵۹۶۳۸۰	۱۳۸۰-۸۱
۱۰۴۶۸	۲۴۷۵۳	۲۳۱۷۷۹	۲۳۶۲۱۷	۴۶۷۹۹۶	۱۳۸۵-۸۶
۱۱۵۲۲	۱۹۲۹۶	۱۹۷۸۵۸	۲۰۶۰۸۹	۴۰۳۹۴۷	۱۳۹۰-۹۱
۶۸۷۰	۱۸۳۷۵	۱۸۴۳۶۰	۱۹۰۳۲۲	۳۷۴۶۸۲	۱۳۹۴-۹۵ ^(۲)
۶۷۶۳	۱۸۳۸۴	۱۸۴۳۴۶	۱۹۰۲۹۶	۳۷۴۶۴۲	۱۳۹۵-۹۶ ^(۲)
۶۵۹۴	۱۷۸۸۲	۱۸۵۰۰۳	۱۹۰۱۵۰	۳۷۵۱۵۳	۱۳۹۶-۹۷ ^(۲)
۵۹۶۵	۱۷۲۸۰	۱۹۳۰۲۶	۲۰۱۱۴۰	۳۹۴۱۶۶	۱۳۹۷-۹۸ ^(۲)
۵۳۶۴	۱۶۴۵۵	۱۹۴۸۰۸	۲۰۲۰۰۵	۳۹۶۸۱۳	۱۳۹۸-۹۹ ^(۲)
۱۹۳	۴۹۹	۱۳۸۴	۲۱۰۲	۳۴۸۶	آموزش استثنایی
.	.	۱۳۴۵۲	۱۳۳۹۸	۲۶۸۵۰	پیش دبستانی
۱۹۴۶	۶۸۱۷	۹۳۱۰۸	۹۷۶۶۳	۱۹۰۷۷۱	ابتدایی
۱۴۵۵	۴۰۹۰	۴۵۰۹۶	۴۷۲۲۴	۹۲۳۲۰	دوره اول متوسطه
۱۷۷۰	۵۰۴۹	۴۱۷۶۸	۴۱۶۱۸	۸۳۳۸۶	دوره دوم متوسطه
.	.	۱۵۶	۱۸۰	۳۳۶	بزرگسال(دوره اول متوسطه) ^(۳)
.	.	۴۲۴۱	۶۱۷۷	۱۰۴۱۸	بزرگسال(دوره دوم متوسطه)

۱- شامل غیردولتی نمی‌باشد.

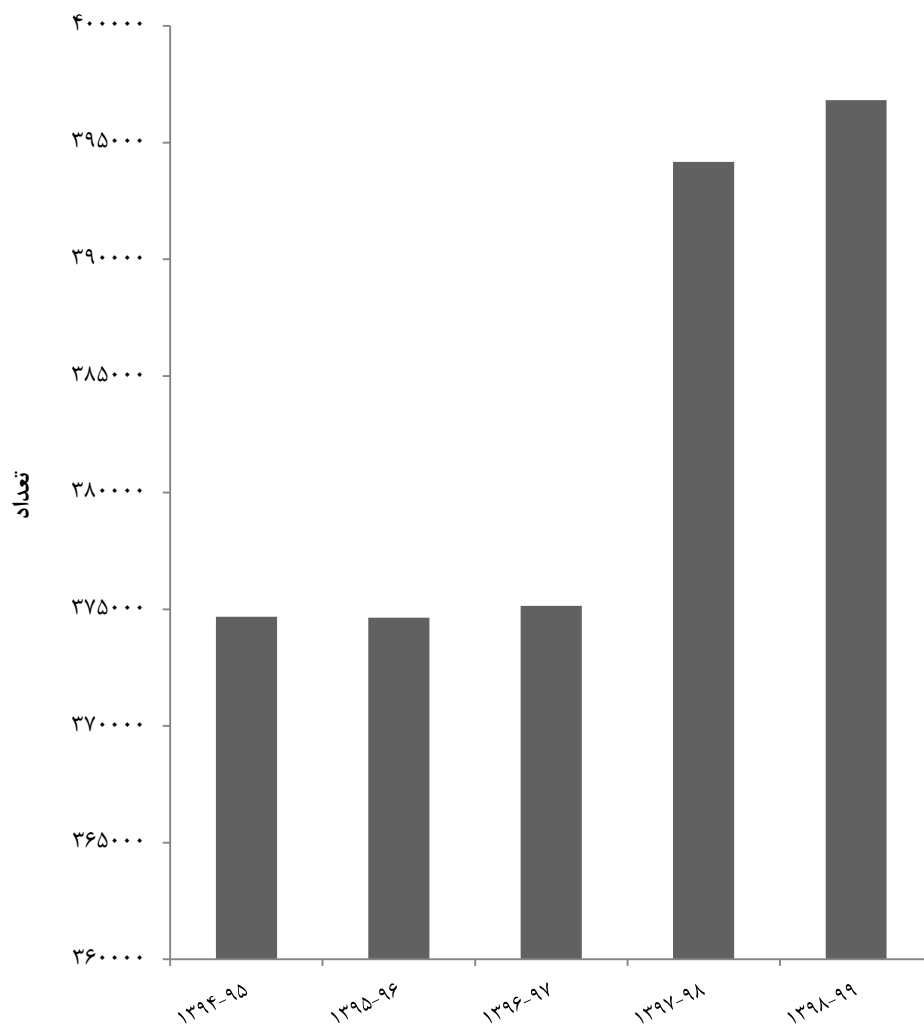
۲- دوره تحصیلی عمومی بزرگسال(متوسطه دوره اول و دوم) در سرجمع لحاظ نشده است.

۳- دانش آموزان بزرگسال در مقطع متوسطه دوره اول توسط کدهای متفرقه یا داوطلب آزاد ثبت‌نام می‌شود و پرسنل تعلق نمی‌گیرد.

مأخذ- اداره کل آموزش و پرورش استان گیلان.

- مدیریت آموزش و پرورش استثنایی استان گیلان.

۱۷-۲- دانش‌آموزان کل دوره‌های تحصیلی در استان



منبع: جدول ۱۷-۵

۶-۱۷- دانش‌آموزان^(۱) و کارکنان آموزشی اداره کل آموزش و پرورش استان

مدیریت و کیفیت بخشی	کارکنان آموزشی ^(۲)		دانش‌آموزان			سال تحصیلی و شهرستان
	معلم	دختر	پسر	جمع		
۱۰۴۱۶	۳۰۲۷۱	۲۹۱۸۳۳	۳۰۴۵۴۷	۵۹۶۳۸۰	۱۳۸۰-۸۱	
۱۰۲۳۶	۲۳۷۶۲	۲۲۰۱۵۰	۲۲۶۲۳۸	۴۴۶۳۸۸	۱۳۸۵-۸۶	
۱۱۲۷۳	۱۸۷۶۸	۱۸۵۷۴۴	۱۹۳۵۷۶	۳۷۹۳۲۰	۱۳۹۰-۹۱	
۶۶۳۱ ^(۳)	۱۷۸۲۵ ^(۳)	۱۷۲۱۴۶	۱۷۷۴۴۶	۳۴۹۵۹۲	۱۳۹۴-۹۵	
۶۵۳۰	۱۷۸۶۳	۱۷۱۸۸۱	۱۷۶۹۷۰	۳۴۸۸۵۱	۱۳۹۵-۹۶	
۸۴۰۹	۱۷۸۷۲	۱۷۲۳۷۱	۱۷۶۸۰۵	۳۴۹۱۷۶	۱۳۹۶-۹۷	
۵۹۲۱	۱۷۲۵۹	۱۷۹۰۹۵	۱۸۶۲۲۰	۳۶۵۳۱۵	۱۳۹۷-۹۸	
۵۱۷۱	۱۵۹۵۶	۱۷۹۹۷۳	۱۸۶۵۰۵	۳۶۶۴۷۷	۱۳۹۸-۹۹	
۱۹۲	۵۵۷	۸۳۴۹	۸۵۰۸	۱۶۸۵۷	آستارا	
۱۸۲	۶۵۰	۷۰۰۳	۷۰۲۹	۱۴۰۳۲	آستانه اشرفیه	
۱۱۶	۳۳۲	۲۸۳۶	۲۷۴۹	۵۵۸۵	املش	
۲۴۵	۶۴۱	۸۸۳۰	۹۲۹۴	۱۸۱۲۴	بندر انزلی	
۴۵۵	۱۵۰۰	۱۷۴۶۸	۱۸۹۱۸	۳۶۳۸۶	تالش	
۱۷۸۹	۵۱۰۱	۶۶۹۳۸	۶۸۴۳۲	۱۳۵۳۷۰	رشت	
۱۵۴	۴۸۶	۵۷۷۶	۶۰۲۶	۱۱۸۰۲	رضوانشهر	
۲۱۶	۶۵۹	۶۴۰۸	۶۸۵۳	۱۳۳۶۱	رودبار	
۳۳۴	۱۱۳۱	۹۳۶۶	۹۷۵۸	۱۹۱۲۴	رودسر	
۱۲۴	۴۱۶	۳۱۵۷	۳۴۳۵	۶۵۹۲	سیاهکل	
۱۰۸	۳۹۲	۳۴۲۱	۳۵۵۹	۶۹۸۰	شفت	
۲۸۰	۹۴۴	۹۳۸۲	۹۶۵۳	۱۹۰۳۵	صومعه سرا	
۱۹۹	۶۱۵	۵۸۱۸	۶۴۵۰	۱۲۲۶۸	فومن	
۳۴۲	۱۰۳۷	۱۱۲۰۸	۱۱۴۸۶	۲۲۶۹۴	لاهیجان	
۳۰۶	۱۰۲۲	۹۴۱۹	۹۵۷۷	۱۸۹۹۶	لنگرود	
۱۲۹	۴۷۳	۴۵۹۳	۴۷۷۸	۹۳۷۱	ماسال	

۱- شامل دانش‌آموزان مدارس استثنایی، پیش‌دبستانی و بزرگسال نمی‌باشند.

۲- شامل غیردولتی نمی‌باشد.

۳- اطلاعات توسط کارشناسان دستگاه ذی‌ربط تجدیدنظر شده است.

مأخذ- اداره کل آموزش و پرورش استان گیلان.

۱۷-۷- دانش آموزان آموزش استثنایی بر حسب دوره‌های تحصیلی

دانش آموز			سال و دوره تحصیلی
دختر	پسر	جمع	
۱۰۴۳	۱۶۱۷	۲۶۶۰ ۱۳۸۰-۸۱
۹۴۹	۱۵۶۴	۲۵۱۳ ۱۳۸۵-۸۶
۱۱۱۰	۱۸۱۵	۲۹۲۵ ۱۳۹۰-۹۱
۹۸۶	۱۶۳۲	۲۶۱۸ ۱۳۹۴-۹۵
۱۰۳۵	۱۷۰۷	۲۷۴۲ ۱۳۹۵-۹۶
۱۰۵۳	۱۷۵۱	۲۸۰۴ ۱۳۹۶-۹۷
۱۲۹۸	۲۱۳۶	۳۴۳۴ ۱۳۹۷-۹۸
۱۳۸۴	۲۱۰۲	۳۴۸۶ ۱۳۹۸-۹۹
۱۵۴	۲۶۱	۴۱۵ پیش دبستانی
۸۹۶	۱۳۱۵	۲۲۱۱ ابتدایی
۷۰	۶۸	۱۳۸ دوره اول متوسطه
۱۱۹	۲۱۵	۳۳۴ دوره اول متوسطه پیش حرفه‌ای
۵۱	۶۱	۱۱۲ دوره دوم متوسطه
۹۴	۱۸۲	۲۷۶ دوره دوم متوسطه حرفه‌ای

مأخذ- مدیریت آموزش و پرورش استثنایی استان گیلان.

۸-۱۷- دانش‌آموزان، کارکنان و امکانات آموزشی دوره آموزش استثنایی

کلاس	آموزشگاه	کارکنان آموزشی		دانش‌آموز			سال تحصیلی و شهرستان
		مدیریت و کیفیت بخشی	معلم	دختر	پسر	جمع	
۳۴۷	۵۵	۲۸	۶۹۹	۱۰۴۳	۱۶۱۷	۲۶۶۰ ۱۳۸۰-۸۱
۳۹۰	۴۳	۲۰۶	۵۵۲	۹۴۹	۱۵۶۴	۲۵۱۳ ۱۳۸۵-۸۶
۴۵۳	۵۷	۲۴۸	۵۲۶	۱۱۱۰	۱۸۱۵	۲۹۲۵ ۱۳۹۰-۹۱
۴۵۹	۶۸	۲۳۸	۵۴۶	۹۸۶	۱۶۳۲	۲۶۱۸ ۱۳۹۴-۹۵
۴۷۱	۷۰	۲۳۳	۵۲۱	۱۰۳۵	۱۷۰۷	۲۷۴۲ ۱۳۹۵-۹۶
۴۶۶	۷۱	۲۰۹	۵۳۸	۱۰۵۳	۱۷۵۱	۲۸۰۴ ۱۳۹۶-۹۷
۴۷۳	۷۱	۲۱۶	۵۱۱	۱۲۹۸	۲۱۳۶	۳۴۳۴ ۱۳۹۷-۹۸
۴۶۶	۷۲	۱۹۳	۴۹۹	۱۳۸۴	۲۱۰۲	۳۴۸۶ ۱۳۹۸-۹۹
۱۹	۳	۷	۱۸	۶۰	۹۴	۱۵۴ آستارا
۲۰	۳	۵	۲۳	۵۰	۸۳	۱۳۳ آستانه اشرفیه
۶	۱	۳	۷	۱۹	۲۶	۴۵ املش
۲۲	۲	۸	۲۵	۶۵	۹۸	۱۶۳ بندرانزلی
۲۷	۴	۱۵	۲۷	۵۸	۱۱۸	۱۷۶ تالش
۱۷۱	۲۶	۷۵	۱۸۶	۵۵۹	۸۰۶	۱۳۶۵ رشت
۹	۲	۶	۱۱	۲۶	۴۸	۷۴ رضوانشهر
۱۰	۲	۵	۱۱	۳۴	۴۹	۸۳ رودبار
۳۱	۶	۱۳	۳۸	۸۸	۱۰۰	۱۸۸ رودسر
۸	۱	۲	۷	۲۱	۱۶	۳۷ سیاهکل
۱۰	۲	۵	۱۱	۲۴	۵۲	۷۶ شفت
۲۱	۳	۸	۲۱	۹۰	۱۰۲	۱۹۲ صومعه سرا
۱۹	۳	۸	۲۰	۴۶	۱۱۹	۱۶۵ فومن
۴۳	۶	۱۴	۴۱	۱۳۷	۱۵۹	۲۹۶ لاهیجان
۴۱	۶	۱۶	۴۲	۷۵	۱۸۴	۲۵۹ لنگرود
۹	۲	۳	۱۱	۳۲	۴۸	۸۰ ماسال

مأخذ- مدیریت آموزش و پرورش استثنایی استان گیلان.

۹-۱۷- دانش آموزان و امکانات آموزشی دوره پیش دبستانی

کلاس	آموزشگاه	دانش آموز			سال تحصیلی و شهرستان
		دختر	پسر	جمع	
۶۱۷	۴۲۹	۵۱۳۰	۵۱۷۳	۱۰۳۰۳ ۱۳۸۰-۸۱
۱۰۸۸	۸۸۹	۹۶۸۰	۸۴۱۵	۱۸۰۹۵ ۱۳۸۵-۸۶
۱۴۹۷	۱۱۹۴	۱۱۰۰۴	۱۰۶۹۸	۲۱۷۰۲ ۱۳۹۰-۹۱
۱۷۷۳	۱۳۵۳	۱۱۲۲۸	۱۱۲۴۴	۲۲۴۷۲ ۱۳۹۴-۹۵
۲۰۳۴	۱۳۷۴	۱۱۴۴۶	۱۱۶۴۰	۲۳۰۸۶ ۱۳۹۵-۹۶
۲۰۹۲	۱۴۶۴	۱۱۵۷۹	۱۱۵۸۴	۲۳۱۶۳ ۱۳۹۶-۹۷
۲۲۵۳	۱۵۲۳	۱۲۶۳۳	۱۲۷۸۴	۲۵۴۱۷ ۱۳۹۷-۹۸
۲۲۶۰	۱۵۵۴	۱۳۵۹۷	۱۳۶۵۴	۲۷۲۵۱ ۱۳۹۸-۹۹
۱۱۵	۸۳	۷۲۰	۶۵۷	۱۳۷۷ آستارا
۷۶	۶۳	۵۰۸	۵۳۱	۱۰۳۹ آستانه اشرفیه
۵۲	۳۴	۲۳۵	۲۶۰	۴۹۵ املش
۹۲	۵۶	۵۷۷	۶۳۵	۱۲۱۲ بندرانزلی
۲۶۷	۱۷۷	۱۴۱۵	۱۵۴۸	۲۹۶۳ تالش
۶۳۳	۴۴۵	۴۷۸۰	۴۷۴۷	۹۵۲۷ رشت
۹۴	۶۴	۴۶۷	۴۱۵	۸۸۲ رضوانشهر
۱۰۵	۶۷	۴۸۶	۵۳۸	۱۰۲۴ رودبار
۱۷۵	۱۱۱	۷۸۵	۷۷۲	۱۵۵۷ رودسر
۴۸	۳۰	۲۴۳	۲۵۱	۴۹۴ سیاهکل
۶۷	۵۷	۲۴۰	۲۱۹	۴۵۹ شفت
۱۶۸	۱۲۱	۸۰۰	۷۳۳	۱۵۳۳ صومعه سرا
۹۷	۶۷	۴۳۷	۴۰۴	۸۴۱ فومن
۸۳	۶۲	۷۹۵	۸۵۵	۱۶۵۰ لاهیجان
۱۱۷	۷۱	۷۶۳	۷۳۳	۱۴۹۶ لنگرود
۷۱	۴۶	۳۴۶	۳۵۶	۷۰۲ ماسال

مأخذ- اداره کل آموزش و پرورش استان گیلان.

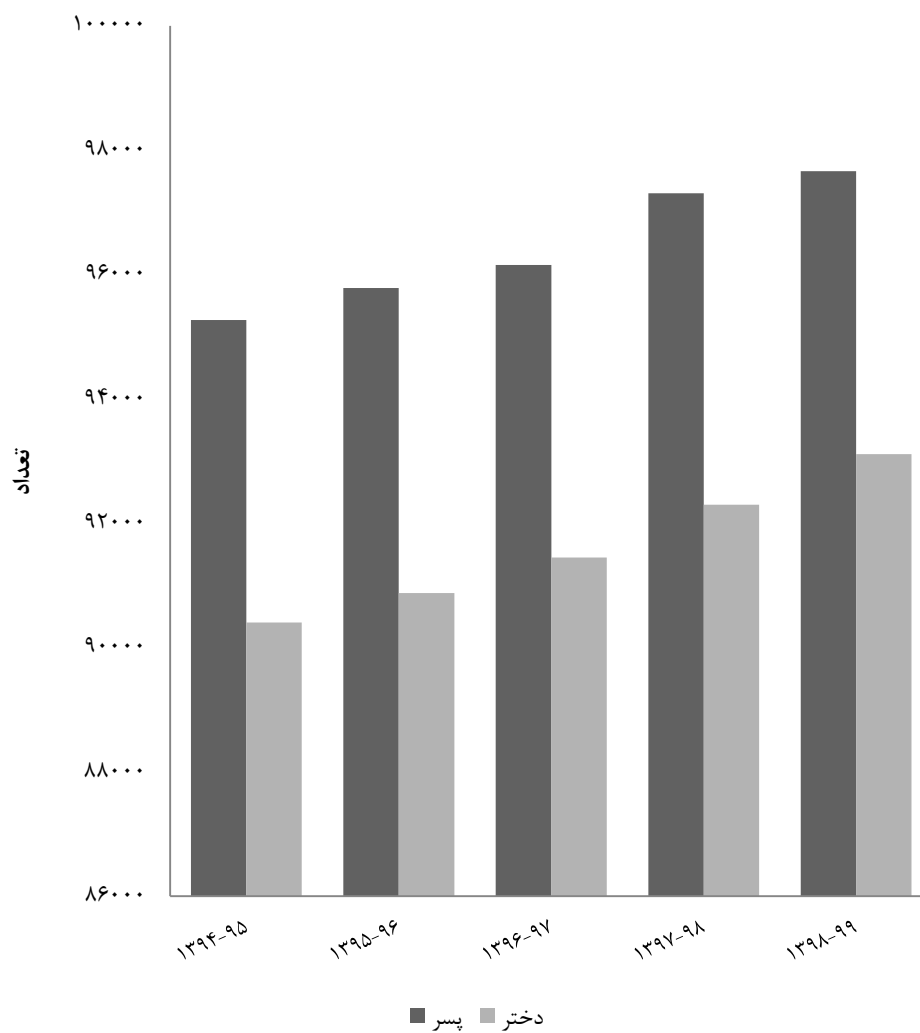
۱۷-۱۰- دانش‌آموزان، کارکنان و امکانات آموزشی دوره ابتدایی

کلاس	آموزشگاه	کارکنان آموزشی ^(۱)		دانش‌آموزان			سال تحصیلی و شهرستان
		مدیریت و کیفیت بخشی	معلم	دختر	پسر	جمع	
۱۲۸۲۴	۲۷۳۴	۲۸۹۷	۱۴۲۵۳	۱۱۵۱۸۲	۱۲۲۹۷۴	۲۳۸۱۵۶۱۳۸۰-۸۱
۱۰۹۵۶	۲۵۰۶	۱۹۲۱	۱۱۰۰۴	۸۴۲۶۹	۸۸۲۶۵	۱۷۲۵۳۴۱۳۸۵-۸۶
۸۶۴۴	۲۰۱۸	۲۹۶۹	۷۶۵۲	۷۶۵۳۶	۷۹۹۹۷	۱۵۶۵۳۳۱۳۹۰-۹۱
۹۱۸۷	۲۰۴۶	۲۵۵۰	۸۲۱۶	۹۰۴۰۳	۹۵۲۶۷	۱۸۵۶۷۰۱۳۹۴-۹۵
۹۲۶۴	۲۰۷۷	۲۴۸۳	۸۱۵۸	۹۰۸۷۶	۹۵۷۸۴	۱۸۶۶۶۰۱۳۹۵-۹۶
۹۶۱۹	۲۱۰۱	۲۳۰۳	۷۸۵۲	۹۱۴۴۵	۹۶۱۵۳	۱۸۷۵۹۸۱۳۹۶-۹۷
۹۵۷۵	۲۱۰۸	۲۲۱۴	۷۴۲۷	۹۲۲۹۴	۹۷۳۰۹	۱۸۹۶۰۳۱۳۹۷-۹۸
۹۷۱۳	۲۱۳۷	۱۹۴۶	۶۸۱۷	۹۳۱۰۸	۹۷۶۶۳	۱۹۰۷۷۱۱۳۹۸-۹۹
۴۵۱	۸۶	۸۲	۲۶۹	۴۵۹۷	۴۶۳۸	۹۲۳۵آستارا
۴۱۵	۸۶	۶۹	۲۷۱	۳۶۸۲	۳۶۶۱	۷۳۴۳آستانه اشرفیه
۱۸۸	۶۳	۲۸	۱۴۵	۱۴۶۲	۱۴۰۷	۲۸۶۹املش
۴۲۷	۶۵	۸۸	۲۳۴	۴۴۷۱	۴۶۴۹	۹۱۲۰بندرانزلی
۱۰۴۴	۲۴۰	۱۹۲	۷۶۰	۹۸۲۴	۱۰۶۴۴	۲۰۴۶۸تالش
۳۲۰۵	۵۱۶	۷۳۷	۲۱۰۶	۳۳۹۷۸	۳۵۸۴۵	۶۹۸۲۳رشت
۳۵۲	۸۸	۵۸	۲۴۴	۳۰۹۲	۳۲۸۲	۶۳۷۴رضوانشهر
۴۰۹	۱۲۰	۶۶	۲۳۵	۳۴۷۱	۳۶۱۴	۷۰۸۵رودبار
۶۱۲	۱۷۲	۱۱۳	۴۸۸	۴۷۷۱	۵۰۵۰	۹۸۲۱رودسر
۲۱۹	۸۴	۳۵	۱۸۶	۱۶۵۴	۱۷۶۷	۳۴۲۱سیاهکل
۲۱۴	۷۰	۳۳	۱۶۹	۱۷۴۳	۱۸۶۴	۳۶۰۷شفت
۴۸۹	۱۱۸	۹۹	۳۸۹	۴۶۹۷	۴۹۲۷	۹۶۲۴صومعه سرا
۳۵۴	۹۶	۵۶	۲۶۶	۲۹۵۲	۳۱۹۷	۶۱۴۹فومن
۵۴۰	۱۱۱	۱۳۹	۴۱۶	۵۴۶۵	۵۶۱۴	۱۱۰۷۹لاهیجان
۴۸۳	۱۲۳	۱۱۷	۴۰۸	۴۸۱۱	۴۹۶۲	۹۷۷۳لنگرود
۳۱۰	۸۹	۳۴	۲۳۱	۲۴۳۸	۲۵۴۲	۴۹۸۰ماسال

۱- شامل غیردولتی نمی‌باشد.

مأخذ- اداره کل آموزش و پرورش استان گیلان.

۱۷-۳- دانش‌آموزان دوره ابتدایی بر حسب جنس



منبع: جدول ۱۰-۱۷

۱۱-۱۷- دانش‌آموزان، کارکنان و امکانات آموزشی دوره اول متوسطه^(۱)

کلاس	آموزشگاه	کارکنان آموزشی ^(۲)		دانش‌آموزان			سال تحصیلی و شهرستان
		مدیریت و کیفیت بخشی	معلم	دختر	پسر	جمع	
۶۲۷۷	۱۲۹۵	۳۰۴۹	۷۷۳۲	۷۷۷۹۷	۸۶۵۳۲	۱۶۴۳۲۹ ۱۳۸۰-۸۱
۵۵۹۵	۱۲۲۵	۲۵۸۸	۶۰۷۴	۶۰۹۹۷	۶۵۶۴۰	۱۲۶۶۳۷ ۱۳۸۵-۸۶
۴۴۰۵	۹۹۹	۲۳۳۳	۵۰۵۴	۴۸۴۵۳	۵۱۳۸۸	۹۹۸۴۱ ۱۳۹۰-۹۱
۴۰۱۱	۸۵۷	۱۴۶۱	۴۶۱۶	۴۵۶۰۱	۴۷۴۶۳	۹۳۰۶۴ ۱۳۹۴-۹۵
۴۰۱۰	۸۸۷	۱۵۵۸	۴۷۶۹	۴۴۶۷۶	۴۶۶۲۵	۹۱۳۰۱ ۱۳۹۵-۹۶
۴۰۷۲	۹۰۷	۱۶۱۵	۴۷۲۸	۴۴۶۷۱	۴۶۵۴۸	۹۱۲۱۹ ۱۳۹۶-۹۷
۴۱۱۰	۹۲۰	۱۵۳۸	۴۴۸۴	۴۴۷۸۶	۴۶۷۰۱	۹۱۴۸۷ ۱۳۹۷-۹۸
۶۱۴۲	۹۴۳	۱۴۵۵	۴۰۹۰	۴۵۰۹۶	۴۷۲۲۴	۹۲۳۲۰ ۱۳۹۸-۹۹
۱۸۱	۴۰	۶۰	۱۵۴	۲۰۰۴	۲۱۰۶	۴۱۱۰ آستارا.
۱۷۰	۴۴	۵۵	۱۹۴	۱۷۰۰	۱۸۵۴	۳۵۵۴ آستانه اشرفیه.
۸۸	۲۶	۲۹	۹۱	۷۲۰	۶۷۷	۱۳۹۷ املش.
۲۰۱	۴۲	۶۸	۱۶۰	۲۳۲۵	۲۳۶۶	۴۶۹۱ بندرانزلی.
۳۴۷	۶۹	۱۳۹	۳۳۹	۴۱۷۴	۴۵۷۷	۸۷۵۱ تالش.
۱۳۹۵	۲۶۸	۵۰۳	۱۳۱۳	۱۶۹۳۶	۱۷۳۹۶	۳۴۳۳۲ رشت.
۱۴۰	۳۶	۴۷	۱۱۷	۱۴۶۹	۱۵۵۷	۳۰۲۶ رضوانشهر.
۲۰۴	۵۹	۵۵	۱۷۸	۱۵۸۶	۱۷۱۶	۳۳۰۲ رودبار.
۲۳۱	۵۹	۹۷	۲۵۸	۲۳۲۶	۲۴۱۳	۴۷۳۹ رودسر.
۹۶	۲۵	۳۶	۱۰۱	۸۰۵	۸۸۵	۱۶۹۰ سیاهکل.
۹۸	۲۹	۲۳	۱۱۰	۹۱۴	۹۷۶	۱۸۹۰ شفت.
۲۱۹	۵۵	۸۳	۲۵۹	۲۳۵۱	۲۵۱۵	۴۸۶۶ صومعه سرا.
۱۷۳	۴۸	۵۳	۱۷۵	۱۴۴۲	۱۶۶۳	۳۱۰۵ فومن.
۲۵۸	۵۸	۸۴	۲۸۸	۲۸۹۸	۲۹۹۴	۵۸۹۲ لاهیجان.
۲۳۱	۵۷	۸۲	۲۵۳	۲۳۴۱	۲۳۹۲	۴۷۳۳ لنگرود.
۱۱۰	۲۸	۴۱	۱۰۰	۱۱۰۵	۱۱۳۷	۲۲۴۲ ماسال.

۱- تا سال ۱۳۹۲ تحت عنوان راهنمایی بوده و از سال ۱۳۹۳ به متوسطه دوره اول تغییر نام یافته است.

۲- شامل غیردولتی نمی‌باشد.

مأخذ- اداره کل آموزش و پرورش استان گیلان.

۱۷-۱۲- دانش‌آموزان، کارکنان و امکانات آموزشی دوره دوم متوسطه^(۱)

کلاس	آموزشگاه	کارکنان آموزشی ^(۳)		دانش‌آموزان			سال تحصیلی و شهرستان
		مدیریت و کیفیت بخشی	معلم	دختر	پسر	جمع	
۴۰۰۶	۵۱۷	۳۵۶۷	۶۰۵۱	۶۱۵۸۹	۴۶۲۱۵	۱۰۷۸۰۴ ۱۳۸۰-۸۱
۴۰۲۴	۶۰۳	۳۶۱۲	۶۱۲۲	۵۲۸۶۱	۴۳۰۰۹	۹۵۸۷۰ ۱۳۸۵-۸۶
۳۵۰۶	۶۱۹	۳۴۵۲	۵۰۴۰	۴۰۴۴۵	۳۲۸۲۴	۷۳۲۶۹ ۱۳۹۰-۹۱
۳۹۱۸	۷۳۹	۲۶۲۰	۴۹۹۳	۳۶۱۴۲	۳۴۷۱۶	۷۰۸۵۸ ۱۳۹۴-۹۵
۳۹۱۰	۷۳۸	۲۴۸۹	۴۹۳۶	۳۶۳۲۹	۳۴۵۶۱	۷۰۸۹۰ ۱۳۹۵-۹۶
۳۸۹۲	۷۲۰	۱۹۶۸	۴۷۶۴	۳۶۲۵۵	۳۴۱۱۴	۷۰۳۶۹ ۱۳۹۶-۹۷
۴۶۶۲	۷۲۸	۱۹۱۳	۴۸۵۱	۴۲۰۱۵	۴۲۲۱۰	۸۴۲۲۵ ۱۳۹۷-۹۸
۴۶۴۸	۷۲۵	۱۷۷۰	۵۰۴۹	۴۱۷۶۸	۴۱۶۱۸	۸۳۳۸۶ ۱۳۹۸-۹۹
۱۹۹	۳۲	۵۰	۱۳۴	۱۷۴۸	۱۷۶۴	۳۵۱۲ آستارا.....
۲۱۷	۳۷	۵۸	۱۸۵	۱۶۲۱	۱۵۱۴	۳۱۳۵ آستانه اشرفیه.....
۹۳	۱۸	۵۹	۹۶	۶۵۴	۶۶۵	۱۳۱۹ املش.....
۲۶۲	۳۶	۸۹	۲۴۷	۲۰۳۴	۲۲۷۹	۴۳۱۳ بندرانزلی.....
۳۹۸	۷۱	۱۲۴	۴۰۱	۳۴۷۰	۳۶۹۷	۷۱۶۷ تالش.....
۱۵۴۶	۱۹۵	۵۴۹	۱۶۸۲	۱۶۰۲۴	۱۵۱۹۱	۳۱۲۱۵ رشت.....
۱۱۳	۱۷	۴۹	۱۲۵	۱۲۱۵	۱۱۸۷	۲۴۰۲ رضوانشهر.....
۲۰۷	۴۶	۹۵	۲۴۶	۱۳۵۱	۱۵۲۳	۲۸۷۴ رودبار.....
۳۰۳	۵۳	۱۲۴	۳۸۵	۲۲۶۹	۲۲۹۵	۴۵۶۴ رودسر.....
۹۶	۲۰	۵۳	۱۲۹	۶۹۸	۷۸۳	۱۴۸۱ سیاهکل.....
۸۷	۲۰	۵۲	۱۱۳	۷۶۴	۷۱۹	۱۴۸۳ شفت.....
۲۶۵	۴۶	۹۸	۲۹۶	۲۳۳۴	۲۲۱۱	۴۵۴۵ صومعه سرا.....
۱۷۱	۳۰	۹۰	۱۷۴	۱۴۲۴	۱۵۹۰	۳۰۱۴ فومن.....
۳۲۴	۴۷	۱۱۹	۳۳۳	۲۸۴۵	۲۸۷۸	۵۷۲۳ لاهیجان.....
۲۳۴	۳۵	۱۰۷	۳۶۱	۲۲۶۷	۲۲۲۳	۴۴۹۰ لنگرود.....
۱۳۳	۲۲	۵۴	۱۴۲	۱۰۵۰	۱۰۹۹	۲۱۴۹ ماسال.....

۱- تا سال ۱۳۹۳ تحت عنوان متوسطه عمومی بوده و از سال ۱۳۹۳ به دوره دوم متوسطه تغییر نام یافته است. دوره دوم متوسطه شامل: متوسطه نظری، فنی و حرفه‌ای و کاردانش می‌باشد.

۲- شامل غیردولتی نمی‌باشد.

مأخذ- اداره کل آموزش و پرورش استان گیلان.

۱۳-۱۷- دانش آموزان دوره دوم متوسطه برحسب پایه و شاخه تحصیلی و شهرستان: سال تحصیلی ۹۹-۱۳۹۸

کل						شهرستان
کار و دانش		فنی و حرفه‌ای		متوسطه نظری		
دختر	پسر	دختر	پسر	دختر	پسر	
۶۴۸۴	۱۰۵۸۰	۵۱۵۲	۹۵۲۳	۳۰۱۳۲	۲۱۵۱۵	کل استان
۴۶۰	۵۶۲	۴۰	۲۲۰	۱۲۴۸	۹۸۲	آستارا.....
۲۶۰	۵۲۸	۳۲۶	۳۲۳	۱۰۳۵	۶۶۳	آستانه اشرفیه.....
۱۱۲	۲۰۲	۷۶	۱۳۵	۴۶۶	۳۲۸	املش.....
۲۲۰	۲۹۹	۴۱۵	۹۳۲	۱۳۹۹	۱۰۴۸	بندرانزلی.....
۳۷۶	۸۱۸	۱۷۰	۵۰۱	۲۹۲۴	۲۳۷۸	تالش.....
۲۲۹۵	۳۷۸۳	۲۳۹۶	۳۴۶۸	۱۱۳۳۳	۷۹۴۰	رشت.....
۲۲۹	۳۰۰	۱۷۲	۲۷۲	۸۱۴	۶۱۵	رضوانشهر.....
۲۴۲	۳۸۱	۲۸	۲۹۲	۱۰۸۱	۸۵۰	رودبار.....
۳۸۶	۵۶۱	۲۱۸	۵۶۹	۱۶۶۵	۱۱۶۵	رودسر.....
۹۰	۲۹۷	۹۹	۱۵۵	۵۰۹	۳۳۱	سیاهکل.....
۱۷۲	۲۵۹	۰	۷۵	۵۹۲	۳۸۵	شفت.....
۴۴۰	۷۳۰	۳۳۴	۵۹۴	۱۵۶۰	۸۸۷	صومعه سرا.....
۲۰۳	۳۸۱	۲۲۸	۴۰۵	۹۹۳	۸۰۴	فومن.....
۳۴۲	۶۵۱	۳۸۴	۷۸۸	۲۱۱۹	۱۴۳۹	لاهیجان.....
۵۰۸	۵۰۶	۲۳۹	۵۹۷	۱۵۲۰	۱۱۲۰	لنگرود.....
۱۴۹	۳۲۲	۲۷	۱۹۷	۸۷۴	۵۸۰	ماسال.....



۱۳-۱۷- دانش آموزان دوره دوم متوسطه برحسب پایه و شاخه تحصیلی و شهرستان: سال تحصیلی ۹۹-۱۳۹۸ (دنباله)

پایه دهم						شهرستان
کار و دانش		فنی و حرفه‌ای		متوسطه نظری		
دختر	پسر	دختر	پسر	دختر	پسر	
۲۲۷۱	۳۶۲۹	۱۷۶۴	۳۳۱۷	۱۰۱۰۶	۷۱۴۱	کل استان
۱۷۲	۲۳۲	۲۴	۷۹	۴۳۶	۳۱۸	آستارا.....
۸۱	۱۵۸	۱۳۱	۱۱۷	۳۰۹	۲۲۳	آستانه اشرفیه.....
۳۰	۶۵	۲۷	۲۹	۱۴۹	۱۰۵	املش.....
۹۵	۱۰۸	۱۳۹	۳۲۸	۴۸۰	۳۳۸	بندرانزلی.....
۱۱۷	۲۶۰	۶۴	۱۷۴	۹۸۸	۸۲۵	تالش.....
۸۳۶	۱۳۶۹	۷۹۷	۱۱۴۲	۳۸۲۶	۲۵۷۰	رشت.....
۸۷	۱۱۰	۵۸	۱۰۳	۲۷۸	۲۱۵	رضوانشهر.....
۷۷	۱۱۵	۱۴	۱۰۱	۳۷۹	۳۰۵	رودبار.....
۱۲۹	۱۷۷	۶۱	۲۰۲	۵۷۵	۳۷۵	رودسر.....
۳۷	۸۷	۲۳	۴۰	۱۷۱	۱۱۴	سیاهکل.....
۵۰	۸۱	۰	۲۸	۱۸۴	۱۲۰	شفت.....
۱۴۷	۲۳۹	۱۰۵	۱۹۸	۵۳۷	۲۵۹	صومعه سرا.....
۶۸	۱۳۳	۹۴	۱۴۱	۳۳۹	۲۷۶	فومن.....
۱۲۰	۲۳۹	۱۱۶	۲۵۰	۶۶۶	۴۹۴	لاهیجان.....
۱۸۹	۱۵۰	۹۰	۲۲۵	۵۰۸	۳۹۷	لنگرود.....
۳۶	۱۰۶	۲۱	۶۰	۲۸۱	۲۰۷	ماسال.....



۱۳-۱۷- دانش آموزان دوره دوم متوسطه برحسب پایه و شاخه تحصیلی و شهرستان: سال تحصیلی ۹۹-۱۳۹۸ (دنباله)

پایه یازدهم						شهرستان
کار و دانش		فنی و حرفه‌ای		متوسطه نظری		
دختر	پسر	دختر	پسر	دختر	پسر	
۲۲۹۰	۳۶۱۴	۱۸۱۹	۳۲۳۸	۹۹۱۹	۷۱۵۰	کل استان
۱۴۸	۱۶۵	۹	۶۹	۳۹۹	۳۲۹	آستارا.....
۸۷	۱۷۳	۱۱۶	۱۱۰	۳۳۰	۲۱۵	آستانه اشرفیه.....
۴۰	۷۰	۲۳	۵۶	۱۶۵	۱۰۹	املش.....
۶۵	۹۱	۱۳۹	۳۲۵	۴۷۰	۳۴۲	بندرانزلی.....
۱۳۷	۲۵۱	۵۳	۱۸۵	۹۶۶	۸۳۳	تالش.....
۷۸۰	۱۳۴۸	۸۸۵	۱۱۳۳	۳۶۸۰	۲۶۵۰	رشت.....
۸۹	۱۰۴	۶۹	۹۸	۲۸۲	۱۹۵	رضوانشهر.....
۸۶	۱۴۸	۶	۹۸	۳۶۴	۲۸۰	رودبار.....
۱۵۹	۲۰۰	۷۷	۲۰۹	۵۴۵	۳۴۹	رودسر.....
۴۰	۱۱۲	۳۷	۴۹	۱۷۱	۱۰۹	سیاهکل.....
۵۸	۸۷	۰	۲۶	۱۹۸	۱۲۰	شفت.....
۱۶۱	۲۶۶	۱۲۵	۱۹۵	۴۹۶	۳۰۸	صومعه سرا.....
۷۴	۱۱۵	۶۷	۱۶۲	۳۲۴	۲۸۱	فومن.....
۱۳۶	۱۹۷	۱۴۹	۲۶۴	۷۲۶	۴۷۴	لاهیجان.....
۱۷۶	۱۸۶	۶۱	۱۹۲	۵۰۴	۳۵۷	لنگرود.....
۵۴	۱۰۱	۳	۶۷	۲۹۹	۱۹۹	ماسال.....



۱۷-۱۳- دانش آموزان دوره دوم متوسطه برحسب پایه و شاخه تحصیلی و شهرستان: سال تحصیلی ۹۹-۱۳۹۸ (دنباله)

پایه دوازدهم						شهرستان
کار و دانش		فنی و حرفه‌ای		متوسطه نظری		
دختر	پسر	دختر	پسر	دختر	پسر	
۱۹۲۳	۳۳۳۷	۱۵۶۹	۳۰۶۸	۱۰۱۰۷	۷۲۲۴	کل استان
۱۴۰	۱۶۵	۷	۷۲	۴۱۳	۳۳۵	آستارا.....
۹۲	۱۹۷	۷۹	۹۶	۳۹۶	۲۲۵	آستانه اشرفیه.....
۴۲	۶۷	۲۶	۵۰	۱۵۲	۱۱۴	املش.....
۶۰	۱۰۰	۱۳۷	۲۷۹	۴۴۹	۳۶۸	بندرانزلی.....
۱۲۲	۳۰۷	۵۳	۱۴۲	۹۷۰	۷۲۰	تالش.....
۶۷۹	۱۰۶۶	۷۱۴	۱۱۹۳	۳۸۲۷	۲۷۲۰	رشت.....
۵۳	۸۶	۴۵	۷۱	۲۵۴	۲۰۵	رضوانشهر.....
۷۹	۱۱۸	۸	۹۳	۳۳۸	۲۶۵	رودبار.....
۹۸	۱۸۴	۸۰	۱۵۸	۵۴۵	۴۴۱	رودسر.....
۱۳	۹۸	۳۹	۶۶	۱۶۷	۱۰۸	سیاهکل.....
۶۴	۹۱	۰	۲۱	۲۱۰	۱۴۵	شفت.....
۱۳۲	۲۲۵	۱۰۴	۲۰۱	۵۲۷	۳۲۰	صومعه سرا.....
۶۱	۱۳۳	۶۷	۱۰۲	۳۳۰	۲۴۷	فومن.....
۸۶	۲۱۵	۱۱۹	۲۷۴	۷۲۷	۴۷۱	لاهیجان.....
۱۴۳	۱۷۰	۸۸	۱۸۰	۵۰۸	۳۶۶	لنگرود.....
۵۹	۱۱۵	۳	۷۰	۲۹۴	۱۷۴	ماسال.....

مأخذ- اداره کل آموزش و پرورش استان گیلان.

۱۴-۱۷- دانش آموزان و امکانات آموزشی دوره اول متوسطه بزرگسال

کلاس	آموزشگاه	دانش آموز			سال تحصیلی و شهرستان ^(۱)
		زن	مرد	جمع	
۴۷	۱۶	۴۳۶	۶۳۴	۱۰۷۰	۱۳۸۰-۸۱
۲۴	۱۰	۳۶۹	۱۹۳	۵۶۲	۱۳۸۵-۸۶
۰	۰	۰	۰	۰	۱۳۹۰-۹۱
۴۷	۱۳	۲۰۰	۲۵۱	۴۵۱	۱۳۹۴-۹۵
۵۹	۲۶	۱۷۲	۱۵۷	۳۲۹	۱۳۹۵-۹۶
۶۴	۳۰	۱۱۳	۲۵۸	۳۷۱	۱۳۹۶-۹۷
۶۴	۳۰	۱۴۳	۲۱۶	۳۵۹	۱۳۹۷-۹۸
۶۴	۲۹	۱۵۶	۱۷۹	۳۳۵	۱۳۹۸-۹۹
۶	۳	۷	۳۰	۳۷	آستانه اشرفیه
۷	۳	۵	۱	۶	بندرانزلی
۳	۲	۱۲	۱۸	۳۰	تالش
۱۷	۹	۶۰	۹۲	۱۵۲	رشت
۶	۳	۱۹	۰	۱۹	رودبار
۳	۱	۲۳	۰	۲۳	رودسر
۱	۱	۰	۶	۶	سیاهکل
۹	۲	۱	۲۲	۲۳	صومعه سرا
۹	۳	۲۹	۱	۳۰	لاهیجان
۳	۲	۰	۹	۹	لنگرود

۱- شهرستان‌هایی که نام آن‌ها درج نشده است، فاقد فعالیت‌های مورد نظر در جدول می‌باشد.
مأخذ- اداره کل آموزش و پرورش استان گیلان.

۱۷-۱۵- دانش آموزان و امکانات آموزشی دوره دوم متوسطه بزرگسال

کلاس	آموزشگاه	دانش آموز			سال تحصیلی و شهرستان
		زن	مرد	جمع	
۸۰۲	۱۲۴	۶۱۷۸	۱۲۵۳۶	۱۸۷۱۴ ۱۳۸۰-۸۱
۷۵۹	۱۸۱	۵۶۴۱	۷۵۲۶	۱۳۱۶۷ ۱۳۸۵-۸۶
۱۳۹۸	۲۸۸	۶۲۶۸	۱۰۴۵۰	۱۶۷۱۸ ۱۳۹۰-۹۱
۱۳۳۵	۲۶۷	۷۲۹۰	۱۰۲۴۹	۱۷۵۳۹ ۱۳۹۴-۹۵
۱۲۵۷	۳۱۹	۶۸۰۳	۹۳۳۰	۱۶۱۳۳ ۱۳۹۵-۹۶
۱۷۲۷	۲۸۳	۴۹۷۱	۷۶۹۹	۱۲۶۷۰ ۱۳۹۶-۹۷
۱۷۲۷	۲۸۳	۴۳۷۲	۶۰۱۶	۱۰۳۸۸ ۱۳۹۷-۹۸
۱۷۳۰	۲۹۳	۴۲۴۱	۶۱۷۷	۱۰۴۱۸ ۱۳۹۸-۹۹
۶۴	۸	۲۰۷	۱۶۲	۳۶۹ آستارا
۹۳	۲۳	۱۸۰	۲۹۹	۴۷۹ آستانه اشرفیه
۴۴	۴	۶۸	۱۰۶	۱۷۴ املش
۹۵	۱۶	۱۹۶	۲۴۸	۴۴۴ بندرانزلی
۱۲۲	۲۱	۳۱۹	۴۷۳	۷۹۲ تالش
۴۸۲	۷۵	۱۳۵۱	۲۹۶۷	۴۳۱۸ رشت
۵۷	۹	۸۷	۵۵	۱۴۲ رضوانشهر
۸۹	۲۱	۲۱۲	۳۰۱	۵۱۳ رودبار
۱۳۹	۲۶	۳۲۷	۲۹۷	۶۲۴ رودسر
۶۹	۹	۶۲	۱۴۹	۲۱۱ سیاهکل
۴۶	۴	۵۰	۴۴	۹۴ شفت
۸۳	۱۶	۲۴۶	۲۴۸	۴۹۴ صومعه سرا
۶۵	۱۴	۱۵۹	۱۲۴	۲۸۳ فومن
۹۴	۱۷	۴۳۳	۱۴۷	۵۸۰ لاهیجان
۹۹	۱۳	۲۰۱	۳۱۹	۵۲۰ لنگرود
۸۹	۱۷	۱۴۳	۲۳۸	۳۸۱ ماسال

مأخذ- اداره کل آموزش و پرورش استان گیلان.

۱۶-۱۷- سوادآموزان تحت پوشش دوره‌های نهضت سوادآموزی در نقاط شهری و روستایی

نقاط روستایی			نقاط شهری			کل			سال و دوره ^(۱)
زن	مرد	جمع	زن	مرد	جمع	زن	مرد	جمع	
دوره سوادآموزی									
۹۷۲۹	۳۶۶۶	۱۳۳۹۵	۵۰۷۴	۷۶۲	۵۸۳۶	۱۴۸۰۳	۴۴۲۸	(۳)۱۹۲۳۱ ۱۳۸۵
(۳)۶۱۵۵	۳۰۳۶	۹۱۹۱	۱۷۳۳	۶۵۲	۲۳۸۵	۷۸۸۸	۳۶۸۸	۱۱۵۷۶ ۱۳۹۰
۲۴۰۹	۱۰۳۵	۳۴۴۴	۱۴۸	۶۰	۲۰۸	۲۵۵۷	۱۰۹۵	۳۶۵۲ ۱۳۹۴
۲۲۷۵	۱۰۲۲	۳۲۹۷	۱۶۱۷	۵۹۵	۲۲۱۲	۳۸۹۲	۱۶۱۷	۵۵۰۹ ۱۳۹۵
۱۸۵۰	۷۰۹	۲۵۵۹	۱۱۷۳	۴۵۰	۱۶۲۳	۳۰۲۳	۱۱۵۹	۴۱۸۲ ۱۳۹۶
۱۶۶۷	۵۶۰	۲۲۲۷	۱۳۹۱	۴۲۱	۱۸۱۲	۳۰۵۸	۹۸۱	۴۰۳۹ ۱۳۹۷
۱۹۵۶	۲۴۴	۲۲۰۰	۱۶۶۹	۱۶۶	۱۸۳۵	۳۶۲۵	۶۱۰	۴۰۳۵ ۱۳۹۸
دوره انتقال									
۲۴۹۶	۶۴۱	۳۱۳۷	۱۳۸۰	۲۲۴	۱۶۰۴	۳۸۷۶	۸۶۵	۴۷۴۱ ۱۳۸۵
. ۱۳۹۰
۲۳۷۵	۱۰۹	۲۴۸۴	۶۸	.	۶۸	۲۴۴۳	۱۰۹	۲۵۵۲ ۱۳۹۴
۱۷۲۹	۷۱	۱۸۰۰	۱۰۸۶	۸۵	۱۱۷۱	۲۸۱۵	۱۵۶	۲۹۷۱ ۱۳۹۵
۱۶۸۹	۹۸	۱۷۸۷	۱۲۵۳	۸۲	۱۳۳۵	۲۹۴۲	۱۸۰	۳۱۲۲ ۱۳۹۶
۱۵۹۳	۹۵	۱۶۸۸	۱۱۷۲	۱۹۳	۱۳۶۵	۲۷۶۵	۲۸۸	۳۰۵۳ ۱۳۹۷
۱۹۱	۴۱	۹۳۲	۱۵۵	۱۰۶	۹۶۱	۱۷۴۶	۱۴۷	۱۸۹۳ ۱۳۹۸
دوره تحکیم									
۱۷۴۱	۳۹۵	۲۱۳۶	۱۰۰۴	۱۳۰	۱۱۳۴	۲۷۴۵	۵۲۵	۳۲۷۰ ۱۳۸۵
۸۰۹	۳۳۷	۱۱۴۶	۳۸۱	۳۷	۴۱۸	۱۱۹۰	۳۷۴	۱۵۶۴ ۱۳۹۰
۱۵۷۰	۶۸	۱۶۳۸	۶۸	۴	۷۲	۱۶۳۸	۷۲	۱۷۱۰ ۱۳۹۴
۱۱۳۹	۵۹	۱۱۹۸	۶۶۹	۵۳	۷۲۲	۱۸۰۸	۱۱۲	۱۹۲۰ ۱۳۹۵
۱۳۲۲	۷۴	۱۳۹۶	۷۰۳	۵۱	۷۵۴	۲۰۲۵	۱۲۵	۲۱۵۰ ۱۳۹۶
۱۱۴۶	۵۸	۱۲۰۴	۷۲۶	۳۴	۷۶۰	۱۸۷۲	۹۲	۱۹۶۴ ۱۳۹۷
۱۳۵۸	۵۹	۱۴۱۷	۱۰۸۳	۱۳	۱۰۹۶	۲۴۴۱	۷۲	۲۵۱۳ ۱۳۹۸

۱- از سال ۱۳۹۰ نظام آموزشی دوره‌های سوادآموزی، به سوادآموزی، انتقال و تحکیم تغییر پیدا کرده است.

۲- اطلاعات توسط کارشناسان دستگاه ذی‌ربط تجدیدنظر شده است.

مأخذ- مدیریت نهضت سوادآموزی استان گیلان.

۱۷-۱۷- تعداد قبول شدگان دوره ابتدایی و دوره اول متوسطه بر حسب جنس

دوره اول متوسطه			ابتدایی			سال تحصیلی و شهرستان
دختر	پسر	جمع	دختر	پسر	جمع	
.	.	.	۷۹۰۸۷	۸۶۱۰۴	۱۶۵۱۹۱ ۱۳۸۵-۸۶
۴۵۷۴۰	۴۸۳۱۶	۹۴۰۵۶	۷۱۵۲۱	۷۷۷۶۸	۱۴۹۲۸۹ ۱۳۹۰-۹۱
۴۴۱۷۵	۴۵۲۴۳	۸۹۴۱۸	۸۲۱۱۷	۹۵۴۴۳	۱۷۷۵۶۰ ۱۳۹۴-۹۵
۴۲۹۳۸	۴۳۴۷۰	۸۶۴۰۸	۸۲۶۵۰	۸۶۹۸۵	۱۶۹۶۳۵ ۱۳۹۵-۹۶
۴۱۸۵۵	۴۳۷۴۳	۸۵۵۹۸	۸۱۶۶۸	۸۳۶۲۷	۱۶۵۲۹۵ ۱۳۹۶-۹۷
۴۳۶۵۳	۴۴۷۹۴	۸۸۴۴۷	۸۴۷۳۱	۸۹۵۹۴	۱۷۴۳۲۵ ۱۳۹۷-۹۸
۴۲۹۸۷	۴۶۰۹۸	۸۹۰۸۵	۸۷۶۶۰	۹۳۱۹۰	۱۸۰۸۵۰ ۱۳۹۸-۹۹
۱۹۲۴	۲۰۴۲	۳۹۶۶	۴۳۳۲	۴۴۲۰	۸۷۵۲ آستارا
۱۶۵۶	۱۷۲۳	۳۳۷۹	۳۵۵۵	۳۴۳۲	۶۹۸۷ آستانه اشرفیه
۷۱۸	۶۰۶	۱۳۲۴	۱۳۰۴	۱۴۱۸	۲۷۲۲ املش
۲۳۳۹	۲۳۵۱	۴۶۹۰	۴۲۲۹	۴۴۱۲	۸۶۴۱ بندرانزلی
۳۷۹۰	۴۵۷۸	۸۳۶۸	۹۱۶۴	۱۰۱۷۵	۱۹۳۳۹ تالش
۱۶۲۹۰	۱۷۱۹۳	۳۳۴۸۳	۳۲۰۰۵	۳۴۲۱۰	۶۶۲۱۵ رشت
۱۴۲۶	۱۵۸۶	۳۰۱۲	۲۹۵۰	۳۰۷۹	۶۰۲۹ رضوانشهر
۱۴۶۵	۱۶۶۱	۳۱۲۶	۳۲۵۹	۳۴۴۰	۶۶۹۹ رودبار
۲۱۰۸	۲۳۹۸	۴۵۰۶	۴۵۲۶	۴۸۰۷	۹۳۳۳ رودسر
۷۸۳	۸۵۶	۱۶۳۹	۱۵۷۰	۱۶۸۰	۳۲۵۰ سیاهکل
۸۸۹	۹۹۵	۱۸۸۴	۱۶۷۲	۱۷۵۰	۳۴۲۲ شفت
۲۲۸۲	۲۴۸۸	۴۷۷۰	۴۲۸۰	۴۸۳۱	۹۱۱۱ صومعه سرا
۱۳۸۴	۱۶۴۵	۳۰۲۹	۲۸۷۶	۲۹۶۰	۵۸۳۶ فومن
۲۶۰۰	۲۶۷۸	۵۲۷۸	۵۱۶۱	۵۳۵۱	۱۰۵۱۲ لاهیجان
۲۳۰۴	۲۱۹۴	۴۴۹۸	۴۴۹۱	۴۷۸۹	۹۲۸۰ لنگرود
۱۰۲۹	۱۱۰۴	۲۱۳۳	۲۲۸۶	۲۴۳۶	۴۷۲۲ ماسال

مأخذ- اداره کل آموزش و پرورش استان گیلان.

۱۷-۱۸- فارغ التحصیلان دوره دوم متوسطه بر حسب شاخه تحصیلی و جنس

متوسطه نظری				جمع			سال تحصیلی و شهرستان
علوم تجربی		ریاضی و فیزیک		دختر	پسر	جمع	
دختر	پسر	دختر	پسر				
۴۰۷۰	۱۱۳۰	۲۳۶۱	۲۶۳۱	۱۷۷۲۰	۱۸۵۶۱	۳۶۲۸۱ ۱۳۸۵-۸۶
۴۳۳۰	۱۶۳۱	۲۱۳۶	۲۸۲۷	۱۶۰۶۰	۱۹۵۷۱	۳۵۶۳۱ ۱۳۹۰-۹۱
۸۳۶۸	۴۱۱۶	۱۹۹۸	۳۱۷۸	۱۹۱۸۲	۱۹۵۱۰	۳۸۶۹۲ ۱۳۹۴-۹۵
۹۸۷۲	۴۸۳۱	۱۸۵۸	۳۳۸۱	۲۲۱۲۸	۲۰۴۹۷	۴۲۶۲۵ ۱۳۹۵-۹۶
۵۹۷۵	۳۳۷۷	۱۰۷۳	۲۰۳۴	۱۳۵۳۷	۱۴۴۸۹	۲۸۰۲۶ ۱۳۹۶-۹۷
۴۷۴۷	۲۶۳۹	۶۸۸	۱۲۵۷	۱۱۴۲۹	۱۱۷۲۲	۲۳۱۵۱ ۱۳۹۷-۹۸
۴۵۴۱	۲۶۰۴	۶۴۷	۱۳۰۷	۱۳۹۵۷	۱۳۹۳۳	۲۶۸۹۰ ۱۳۹۸-۹۹
۱۸۵	۱۱۹	۳۱	۳۷	۵۳۴	۵۴۵	۱۰۷۹ آستارا
۱۵۱	۷۸	۱۷	۴۷	۴۸۵	۶۵۲	۱۱۳۷ آستانه اشرفیه
۶۲	۴۴	۴	۱۱	۲۰۴	۲۷۴	۴۷۸ املش
۲۱۷	۱۳۰	۳۰	۱۱۹	۶۷۴	۷۷۵	۱۴۴۹ بندرانزلی
۳۹۴	۲۳۱	۳۴	۶۸	۹۸۳	۱۰۴۹	۲۰۳۲ تالش
۱۸۴۳	۱۰۳۱	۳۱۳	۶۰۰	۴۹۷۳	۵۱۸۰	۱۰۱۵۳ رشت
۱۰۶	۶۷	۲۱	۴۸	۳۴۹	۳۳۳	۶۸۲ رضوانشهر
۱۵۶	۷۳	۹	۴۱	۴۵۱	۵۳۲	۹۸۳ رودبار
۲۷۶	۱۶۸	۳۲	۷۷	۷۴۹	۸۱۷	۱۵۶۶ رودسر
۶۵	۳۱	۹	۸	۲۲۷	۳۲۰	۵۴۷ سیاهکل
۴۸	۲۶	۱۱	۱۴	۲۱۵	۲۳۵	۴۵۰ شفت
۲۰۵	۷۲	۳۵	۲۶	۷۲۴	۷۵۰	۱۴۷۴ صومعه سرا
۱۰۱	۵۹	۱۲	۴۱	۳۹۰	۴۲۴	۸۱۴ فومن
۳۹۵	۲۲۵	۴۶	۹۳	۹۶۴	۸۶۷	۱۸۳۱ لاهیجان
۱۹۵	۱۶۴	۴۳	۷۲	۷۲۴	۷۶۹	۱۴۹۳ لنگرود
۱۴۲	۸۶	۰	۵	۳۱۱	۴۱۱	۷۲۲ ماسال

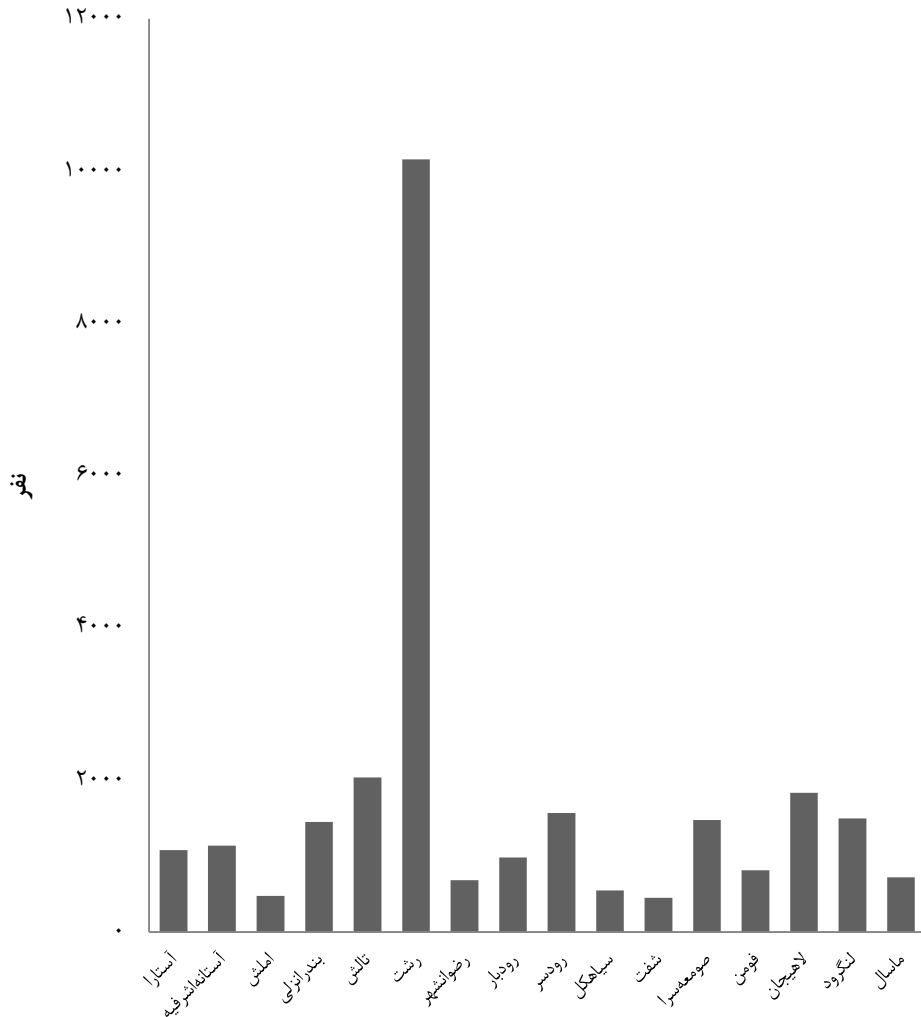


۱۷-۱۸- فارغ التحصیلان دوره دوم متوسطه برحسب شاخه تحصیلی و جنس (دنباله)

کار و دانش ^(۱)		فنی و حرفه‌ای ^(۱)		متوسطه نظری		سال تحصیلی و شهرستان
				علوم انسانی		
دختر	پسر	دختر	پسر	دختر	پسر	
۳۷۵۹	۸۳۴۰	۲۲۷۲	۴۴۳۹	۵۲۵۸	۲۰۲۱	۱۳۸۵-۸۶
۳۳۵۵	۹۰۳۹	۱۶۵۴	۳۷۷۰	۴۵۸۵	۲۳۰۴	۱۳۹۰-۹۱
۲۷۳۰	۷۴۱۱	۱۳۹۴	۲۳۲۳	۴۶۹۲	۲۴۸۲	۱۳۹۴-۹۵
۳۰۷۶	۶۷۰۳	۱۲۷۴	۲۰۹۸	۶۰۴۸	۳۴۸۴	۱۳۹۵-۹۶
۱۵۸۶	۵۲۳۲	۴۰۵	۹۷۷	۴۴۹۸	۲۸۶۹	۱۳۹۶-۹۷
۱۶۸۶	۴۰۴۶	۱۳۵۷	۲۱۶۳	۲۹۵۱	۱۶۱۷	۱۳۹۷-۹۸
۲۱۲۴	۶۳۷۲	۱۴۱۴	۲۸۸۸	۴۲۳۱	۲۷۱۸	۱۳۹۸-۹۹
۱۲۳	۲۳۶	۴	۶۰	۱۹۱	۹۳	آستارا.....
۱۰۹	۳۳۷	۶۲	۱۱۰	۱۴۶	۸۰	آستانه اشرفیه.....
۳۹	۱۱۰	۲۵	۵۸	۷۴	۵۱	املش.....
۸۸	۱۷۴	۱۳۴	۲۳۲	۲۰۵	۱۲۰	بندرانزلی.....
۱۴۵	۳۲۵	۴۶	۱۲۰	۳۶۴	۲۷۵	تالش.....
۷۵۱	۱۵۶۴	۶۴۳	۱۱۱۴	۱۴۲۳	۸۵۷	رشت.....
۵۵	۱۰۰	۳۷	۴۲	۱۳۰	۷۶	رضوانشهر.....
۸۴	۱۵۷	۸	۱۰۳	۱۹۴	۱۵۸	رودبار.....
۱۱۲	۲۴۹	۷۳	۱۷۶	۲۵۶	۱۴۷	رودسر.....
۳۱	۱۶۶	۴۴	۴۴	۷۸	۷۱	سیاهکل.....
۴۰	۸۲	۰	۲۹	۱۱۶	۸۴	شفت.....
۱۲۱	۱۸۶	۹۴	۲۱۴	۲۶۹	۲۵۲	صومعه سرا.....
۶۹	۱۲۳	۳۶	۹۱	۱۷۲	۱۱۰	فومن.....
۱۵۰	۱۶۷	۱۱۴	۲۴۶	۲۵۹	۱۳۶	لاهیجان.....
۱۶۶	۲۲۵	۸۲	۱۶۲	۲۳۸	۱۴۶	لنگرود.....
۴۱	۱۷۱	۱۲	۸۷	۱۱۶	۶۲	ماسال.....

۱- با توجه به تغییر نظام آموزشی، در سال تحصیلی ۹۷-۹۶ در شاخه‌های فنی و حرفه‌ای و کار و دانش در پایه سوم دانش‌آموز عادی وجود نداشت و فارغ التحصیلان صرفاً بزرگسال می‌باشند.
مأخذ- اداره کل آموزش و پرورش استان گیلان.

۴-۱۷- فارغ التحصیلان دوره دوم متوسطه به تفکیک شهرستان



مبنا: جدول ۱۸-۱۷

۱۷-۱۹- قبول شدگان دوره‌های^(۱) نهضت سوادآموزی برحسب جنس

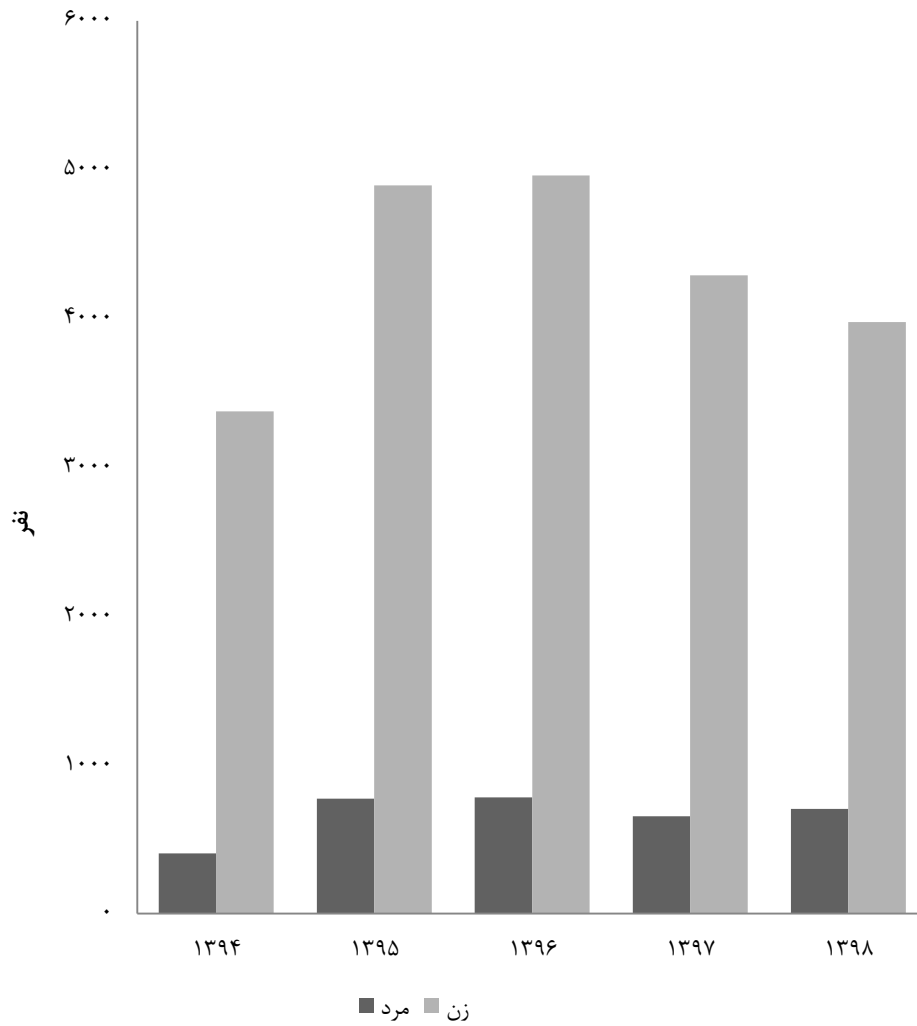
سوادآموزی		جمع			سال
زن	مرد	زن	مرد	مرد و زن	
۱۲۷۴۰	۳۵۳۱	۱۸۱۴۷	۴۵۵۴	۲۲۷۰۱ ۱۳۸۵
۶۷۵۹	۲۹۴۹	۷۸۲۹	۳۳۱۳	۱۱۱۴۲ ۱۳۹۰
۱۰۷۵	۳۲۸	۳۳۷۶	۴۰۶	۳۷۸۲ ۱۳۹۴
۱۹۴۹	۶۳۵	۴۸۹۵	۷۷۳	۵۶۶۸ ۱۳۹۵
۱۸۶۹	۶۰۶	۴۹۶۱	۷۸۱	۵۷۴۲ ۱۳۹۶
۱۸۰۱	۴۷۶	۴۲۹۰	۶۵۵	۴۹۴۵ ۱۳۹۷
۱۷۶۲	۴۸۷	۳۹۷۵	۷۰۴	۴۶۷۹ ۱۳۹۸

تحکیم		انتقال		سال
زن	مرد	زن	مرد	
۲۳۰۸	۴۰۵	۳۰۹۹	۶۱۸ ۱۳۸۵
۱۰۷۰	۳۶۴ ۱۳۹۰
۱۰۱۷	۳۶	۱۲۸۴	۴۲ ۱۳۹۴
۱۱۴۷	۷۱	۱۷۹۹	۶۷ ۱۳۹۵
۱۱۳۱	۸۲	۱۹۶۱	۹۳ ۱۳۹۶
۸۴۳	۳۰	۱۶۴۶	۱۴۹ ۱۳۹۷
۱۱۵۵	۹۴	۱۰۵۸	۱۲۳ ۱۳۹۸

۱- از سال ۱۳۹۰ نظام آموزشی دوره‌های سوادآموزی، به سوادآموزی انتقال و تحکیم تغییر پیدا کرده است.

مأخذ- مدیریت نهضت سوادآموزی استان گیلان.

۱۷-۵- قبول شدگان دوره‌های نهضت سوادآموزی بر حسب جنس



منبع: جدول ۱۹-۱۷

۱۷-۲۰- آموزشگران دانشگاهی تمام وقت موسسات آموزش عالی بر حسب جنس

سال تحصیلی و شهرستان	جمع	مرد	زن
..... ۱۳۸۵-۸۶	۷۹۲	۶۳۷	۱۵۵
..... ۱۳۹۰-۹۱	۱۸۸۶	۱۴۴۳	۴۴۳
..... ۱۳۹۴-۹۵	۲۱۸۲	۱۵۹۳	۳۹۰
..... ۱۳۹۵-۹۶	۲۱۵۵	۱۵۶۴	۵۹۱
..... (۱)۱۳۹۶-۹۷	۲۲۵۶	۱۶۰۷	۶۴۹
..... (۱)۱۳۹۷-۹۸	۲۲۹۶	۱۶۳۷	۶۵۹
..... (۱)۱۳۹۸-۹۹	۲۲۷۸	۱۶۳۳	۶۴۵
..... آستارا	۱۰۷	۷۵	۳۲
..... آستانه اشرفیه	۵۸	۳۶	۲۲
..... املش	۱	۱	۰
..... بندرانزلی	۳۲۶	۲۲۳	۱۰۳
..... تالش	۲۳	۱۸	۵
..... رشت	۱۱۴۵	۸۲۹	۳۱۶
..... رضوانشهر	۱۹	۸	۱۱
..... رودبار	۴۴	۳۴	۱۰
..... رودسر	۶۹	۵۶	۱۳
..... سیاهکل	۱۱	۸	۳
..... شفت	۰	۰	۰
..... صومعه سرا	۶۵	۵۶	۹
..... فومن	۴۴	۲۸	۱۶
..... لاهیجان	۲۷۷	۱۹۵	۸۲
..... لنگرود	۸۵	۶۴	۲۱
..... ماسال	۴	۲	۲

۱- دانشگاه آزاد اسلامی علی‌رغم پیگیری‌های متعدد، آمار آموزشگران دانشگاهی سال‌های تحصیلی ۱۳۹۶-۹۷ و ۱۳۹۷-۹۸ و ۱۳۹۸-۹۹ را ارسال نکرده است، برای حفظ جامعیت اطلاعات از آمار سال تحصیلی ۱۳۹۵-۹۶ استفاده شده است. مأخذ- وزارت علوم، تحقیقات و فناوری. مؤسسه پژوهش و برنامه‌ریزی آموزش عالی.

۲۱-۱۷- آموزشگران دانشگاهی تماموقت موسسات آموزش عالی برحسب مرتبه علمی

آموزشگران دانشگاهی غیر هیأت علمی	هیأت علمی					جمع	سال تحصیلی و شهرستان
	مربی آموزشیار	مربی	استادیار	دانشیار	استاد		
۸۳	۱۲	۲۷۴	۳۷۱	۴۳	۹	۷۹۲	۱۳۸۵-۸۶
۱۷۱	۶۵	۷۹۷	۷۱۴	۱۱۲	۲۷	۱۸۸۶	۱۳۹۰-۹۱
۶۱	۸	۹۱۶	۹۳۶	۲۰۵	۵۸	۲۱۸۴	۱۳۹۴-۹۵
۳۷	۵	۷۷۷	۹۹۹	۲۳۸	۹۹	۲۱۵۵	۱۳۹۵-۹۶
۲۷	۳	۷۵۲	۱۰۳۵	۳۱۶	۱۲۳	۲۲۵۶	۱۳۹۶-۹۷ ^(۱)
۲۹	۳	۷۴۰	۱۰۶۲	۳۳۳	۱۲۹	۲۲۹۶	۱۳۹۷-۹۸ ^(۱)
۳۹	۳	۷۱۱	۱۰۲۶	۳۵۶	۱۴۳	۲۲۷۸	۱۳۹۸-۹۹^(۱)
۰	۱	۷۷	۲۳	۵	۱	۱۰۷	آستارا
۱	۰	۳۶	۱۹	۰	۲	۵۸	آستانه اشرفیه
۰	۰	۰	۱	۰	۰	۱	املش
۸	۱	۵۰	۱۶۵	۸۱	۲۱	۳۲۶	بندر انزلی
۰	۰	۱۵	۶	۲	۰	۲۳	تالش
۱۸	۱	۲۶۸	۵۴۲	۲۲۴	۹۲	۱۱۴۵	رشت
۰	۰	۹	۹	۱	۰	۱۹	رضوانشهر
۵	۰	۳۲	۵	۲	۰	۴۴	رودبار
۰	۰	۳۱	۳۸	۰	۰	۶۹	رودسر
۰	۰	۵	۵	۱	۰	۱۱	سیاهکل
۰	۰	۰	۰	۰	۰	۰	شفت
۵	۰	۱۰	۲۶	۱۷	۷	۶۵	صومعه سرا
۰	۰	۲۲	۱۷	۴	۱	۴۴	فومن
۲	۰	۱۲۲	۱۲۸	۱۰	۱۵	۲۷۷	لاهیجان
۰	۰	۳۳	۴۰	۸	۴	۸۵	لنگرود
۰	۰	۱	۲	۱	۰	۴	ماسال

۱- دانشگاه آزاد اسلامی علی‌رغم پیگیری‌های متعدد، آمار آموزشگران دانشگاهی سال‌های تحصیلی ۹۷-۱۳۹۶ و ۹۸-۱۳۹۷ و

۹۹-۱۳۹۸ را ارسال نکرده است، برای حفظ جامعیت اطلاعات از آمار سال تحصیلی ۹۶-۱۳۹۵ استفاده شده است.

ماخذ- وزارت علوم، تحقیقات و فناوری. مؤسسه پژوهش و برنامه‌ریزی آموزش عالی.

۱۷-۲۲- ثبت‌نام‌شدگان جدید دوره‌های مختلف تحصیلی موسسات آموزش عالی برحسب گروه

عمده رشته تحصیلی و جنس

کارشناسی (لیسانس)			کاردانی (فوق‌دیپلم)			جمع کل			سال تحصیلی و گروه عمده رشته تحصیلی
زن	مرد	جمع	زن	مرد	جمع	زن	مرد	جمع	
۱۳۵۷	۸۸۸	۲۲۴۵	۱۳۸۷	۳۵۸۱	۴۹۶۸	۲۹۷۴	۴۷۴۸	۷۷۲۲ ۱۳۸۵-۸۶
۹۰	۶۴	۱۵۴	۶۹	۱۰۲	۱۷۱	۱۸۳۱۷	۲۰۰۹۳	۳۸۴۱۰ ۱۳۹۰-۹۱
۸۸۰۷	۸۷۶۳	۱۷۵۷۰	۳۰۲۶	۷۸۷۵	۱۰۹۰۱	۱۵۹۵۸	۲۱۰۹۳	۳۷۰۵۱ ۱۳۹۴-۹۵
۸۵۸۶	۸۶۰۲	۱۷۱۸۸	۲۴۱۲	۶۱۳۴	۸۵۴۶	۱۴۸۳۰	۱۹۱۸۵	۳۴۰۱۵ ۱۳۹۵-۹۶
۸۳۸۹	۸۱۸۵	۱۶۵۷۴	۲۵۷۵	۶۲۲۸	۸۸۰۳	۱۳۵۸۱	۱۷۵۴۳	۳۱۱۲۴ ۱۳۹۶-۹۷
۸۴۷۰	۷۲۱۳	۱۵۶۸۳	۱۰۷۶	۱۹۹۸	۳۰۷۴	۱۲۰۸۸	۱۱۹۷۷	۲۴۰۶۵ ۱۳۹۷-۹۸
۱۷۵۴	۱۹۵۹	۳۷۱۳	۱۷۴۹	۷۹۱۹	۱۶۶۶۸	۱۵۸۱۷	۴۳۰۸	۵۸۹۵ ۱۳۹۸-۹۹
۴۳	۲۰	۶۳	۴۳۸	۲۴۲	۶۸۰	.	۲۴	۲۴ پزشکی
۹۸۸	۱۰۱۶	۲۰۰۴	۵۴۳۷	۳۸۸۴	۹۳۲۱	۷۴۴	۱۴۴۴	۲۱۸۸ علوم انسانی
۲۴۷	۱۱۴	۳۶۱	۸۵۴	۳۳۶	۱۱۹۰ علوم پایه
۲۲۸	۵۶۱	۷۸۹	۱۰۸۶	۲۸۷۳	۳۹۵۹	۲۸۳	۲۴۰۶	۲۶۸۹ فنی و مهندسی
۱۱۶	۱۴۷	۲۶۳	۲۷۷	۲۰۳	۴۸۰	۴۲	۵۲	۹۴ کشاورزی و دامپزشکی
۱۳۲	۱۰۱	۲۳۳	۶۵۷	۳۸۱	۱۰۳۸	۵۱۸	۳۸۲	۹۰۰ هنر

دکترای تخصصی			دکترای حرفه‌ای			کارشناسی ارشد (فوق‌لیسانس)			سال تحصیلی و گروه عمده رشته تحصیلی
زن	مرد	جمع	زن	مرد	جمع	زن	مرد	جمع	
۱۰	۱۹	۲۹	۶۵	۴۶	۱۱۱	۱۵۵	۲۱۴	۳۶۹ ۱۳۸۵-۸۶
۴۶۴۸	۷۹۶۱	۱۲۶۰۹	۱۱۲۵۸	۹۸۷۸	۲۱۱۳۶	۲۲۵۲	۲۰۸۸	۴۳۴۰ ۱۳۹۰-۹۱
۲۷۸	۳۲۷	۶۰۵	۱۹۹	۱۴۸	۳۴۷	۳۶۴۸	۳۹۸۰	۷۶۲۸ ۱۳۹۴-۹۵
۳۲۴	۴۵۱	۷۷۵	۲۰۱	۱۸۶	۳۸۷	۳۳۰۷	۳۸۱۲	۷۱۱۹ ۱۳۹۵-۹۶
۲۱۲	۲۶۷	۴۷۹	۱۷۲	۱۷۳	۳۴۵	۲۲۳۳	۲۶۹۰	۴۹۲۳ ۱۳۹۶-۹۷
۲۳۰	۲۶۷	۴۹۷	۱۴۱	۱۶۱	۳۰۲	۲۱۷۱	۲۳۳۸	۴۵۰۹ ۱۳۹۷-۹۸
۱۲۵۰۳	۱۴۶۰۸	۲۷۱۱۱	۲۴۸	۲۷۵	۵۲۳	۱۶۵	۱۴۷	۳۱۲ ۱۳۹۸-۹۹
۷۰۲	۴۸۱	۱۱۸۳	۵۶	۴۸	۱۰۴	۱۶۵	۱۴۷	۳۱۲ پزشکی
۷۲۴۱	۶۴۴۹	۱۳۶۹۰	۷۲	۱۰۵	۱۷۷ علوم انسانی
۱۱۵۸	۴۸۶	۱۶۴۴	۵۷	۳۶	۹۳ علوم پایه
۱۶۱۷	۵۸۹۰	۷۵۰۷	۲۰	۵۰	۷۰ فنی و مهندسی
۴۷۰	۴۳۷	۹۰۷	۳۵	۳۵	۷۰ کشاورزی و دامپزشکی
۱۳۱۵	۸۶۵	۲۱۸۰	۸	۱	۹ هنر

ماخذ - وزارت علوم، تحقیقات و فناوری. مؤسسه پژوهش و برنامه‌ریزی آموزش عالی.

۱۷-۲۳- ثبت نام شدگان جدید دوره‌های مختلف تحصیلی موسسات آموزش عالی به تفکیک نوع وابستگی به دستگاه اجرایی بر حسب جنس

کارشناسی (لیسانس)			کاردانی (فوق دیپلم)			جمع کل			سال تحصیلی و نوع وابستگی به دستگاه اجرایی
زن	مرد	جمع	زن	مرد	جمع	زن	مرد	جمع	
۱۳۵۷	۸۸۸	۲۲۴۵	۱۳۸۷	۳۵۸۱	۴۹۶۸	۲۹۷۴	۴۷۴۸	۷۷۲۲	۱۳۸۵-۸۶
۹۰	۶۴	۱۵۴	۶۹	۱۰۲	۱۷۱	۱۸۳۱۷	۲۰۰۹۳	۳۸۴۱۰	۱۳۹۰-۹۱
۸۸۰۷	۸۷۶۳	۱۷۵۷۰	۳۰۲۶	۷۸۷۵	۱۰۹۰۱	۱۵۹۵۸	۲۱۰۹۳	۳۷۰۵۱	۱۳۹۴-۹۵
۸۵۸۶	۸۶۰۲	۱۷۱۸۸	۲۴۱۲	۶۱۳۴	۸۵۴۶	۱۴۸۳۰	۱۹۱۸۵	۳۴۰۱۵	۱۳۹۵-۹۶
۸۳۸۹	۸۱۸۵	۱۶۵۷۴	۲۵۷۵	۶۲۲۸	۸۸۰۳	۱۳۵۸۱	۱۷۵۴۳	۳۱۱۲۴	۱۳۹۶-۹۷
۸۴۷۰	۷۲۱۳	۱۵۶۸۳	۱۰۷۶	۱۹۹۸	۳۰۷۴	۱۲۰۸۸	۱۱۹۷۷	۲۴۰۶۵	۱۳۹۷-۹۸
۱۷۴۶۹	۷۹۱۹	۱۶۶۶۸	۱۵۸۱۷	۴۳۰۸	۵۱۹۵	۱۲۵۰۳	۱۴۶۰۸	۲۷۱۱۱	۱۳۹۸-۹۹
۱۵۶۲	۱۰۲۶	۲۵۸۸	.	.	.	۲۴۶۳	۱۹۴۰	۴۴۰۳	وزارت علوم، تحقیقات و فناوری
۱۷۹۱	۱۱۲۹	۲۹۲۰	.	.	.	۱۸۵۷	۱۱۸۹	۳۰۴۶	دانشگاه پیام نور
۴۲۵	۸۰۲	۱۲۲۷	۵۱۷	۷۱۶	۱۲۳۳	۹۴۲	۱۵۱۸	۲۴۶۰	دانشگاه جامع علمی و کاربردی
۱۶۲	۸۵۵	۱۰۱۷	۵۱۹	۲۲۹۴	۲۸۱۳	۶۸۱	۳۱۴۹	۳۸۳۰	دانشگاه فنی و حرفه‌ای
۴۲۳	۳۸۳	۸۰۶	.	.	.	۴۲۳	۳۸۳	۸۰۶	دانشگاه فرهنگیان
۳۰۵	۲۰۱	۵۰۶	.	۳۴	۳۴	۵۷۸	۴۴۱	۱۰۱۹	وزارت بهداشت، درمان و آموزش پزشکی
۹۶۵	۶۱۹	۱۵۸۴	۱۱۷	۵۰	۱۶۷	۱۴۶۴	۱۱۲۶	۲۵۹۰	موسسات آموزش عالی غیردولتی - غیرانتفاعی
۳۱۱۶	۲۹۰۴	۶۰۲۰	۴۳۴	۱۲۲۴	۱۶۵۸	۴۰۹۵	۴۸۶۲	۸۹۵۷	دانشگاه آزاد اسلامی

دکترای تخصصی			دکترای حرفه‌ای			کارشناسی ارشد (فوق لیسانس)			سال تحصیلی و نوع وابستگی به دستگاه اجرایی
زن	مرد	جمع	زن	مرد	جمع	زن	مرد	جمع	
۱۰	۱۹	۲۹	۶۵	۴۶	۱۱۱	۱۵۵	۲۱۴	۳۶۹	۱۳۸۵-۸۶
۴۶۴۸	۷۹۶۱	۱۲۶۰۹	۱۱۲۵۸	۹۸۷۸	۲۱۱۳۶	۲۲۵۲	۲۰۸۸	۴۳۴۰	۱۳۹۰-۹۱
۲۷۸	۳۲۷	۶۰۵	۱۹۹	۱۴۸	۳۴۷	۳۶۴۸	۳۹۸۰	۷۶۲۸	۱۳۹۴-۹۵
۳۲۴	۴۵۱	۷۷۵	۲۰۱	۱۸۶	۳۸۷	۳۳۰۷	۳۸۱۲	۷۱۱۹	۱۳۹۵-۹۶
۲۱۲	۲۶۷	۴۷۹	۱۷۲	۱۷۳	۳۴۵	۲۲۳۳	۲۶۹۰	۴۹۲۳	۱۳۹۶-۹۷
۲۳۰	۲۶۷	۴۹۷	۱۴۱	۱۶۱	۳۰۲	۲۱۷۱	۲۳۳۸	۴۵۰۹	۱۳۹۷-۹۸
۲۴۸	۲۷۵	۵۲۳	۱۶۵	۱۴۷	۳۱۲	۱۷۵۴	۱۹۵۹	۳۷۱۳	۱۳۹۸-۹۹
۱۱۱	۱۲۶	۲۳۷	.	.	.	۷۹۰	۷۸۸	۱۵۷۸	وزارت علوم، تحقیقات و فناوری
.	۶۶	۶۰	۱۲۶	دانشگاه پیام نور
.	دانشگاه جامع علمی و کاربردی
.	دانشگاه فنی و حرفه‌ای
.	دانشگاه فرهنگیان
۵۸	۴۸	۱۰۶	۱۶۵	۱۴۷	۳۱۲	۵۰	۲۱	۷۱	وزارت بهداشت، درمان و آموزش پزشکی
.	۳۸۲	۴۵۷	۸۳۹	موسسات آموزش عالی غیردولتی - غیرانتفاعی
۷۹	۱۰۱	۱۸۰	.	.	.	۴۶۶	۶۳۳	۱۰۹۹	دانشگاه آزاد اسلامی

ماخذ- وزارت علوم، تحقیقات و فناوری، مؤسسه پژوهش و برنامه‌ریزی آموزش عالی.

۱۷-۲۴- ثبت نام شدگان جدید دوره های مختلف تحصیلی موسسات آموزش عالی بر حسب

جنس و شهرستان

کارشناسی (لیسانس)			کاردانی (فوق دیپلم)			جمع کل			سال تحصیلی و شهرستان
زن	مرد	جمع	زن	مرد	جمع	زن	مرد	جمع	
۱۳۵۷	۸۸۸	۲۲۴۵	۱۳۸۷	۳۵۸۱	۴۹۶۸	۲۹۷۴	۴۷۴۸	۷۷۲۲ ۱۳۸۵-۸۶
۹۰	۶۴	۱۵۴	۶۹	۱۰۲	۱۷۱	۱۸۳۱۷	۲۰۰۹۳	۳۸۴۱۰ ۱۳۹۰-۹۱
۸۸۰۷	۸۱۶۳	۱۷۵۷۰	۳۰۲۶	۷۸۷۵	۱۰۹۰۱	۱۵۹۵۸	۲۱۰۹۳	۳۷۰۵۱ ۱۳۹۴-۹۵
۸۵۸۶	۸۶۰۲	۱۷۱۸۸	۲۴۱۲	۶۱۳۴	۸۵۴۶	۱۴۸۳۰	۱۹۱۸۵	۳۴۰۱۵ ۱۳۹۵-۹۶
۸۳۸۹	۸۱۸۵	۱۶۵۷۴	۲۵۷۵	۶۲۲۸	۸۸۰۳	۱۳۵۸۱	۱۷۵۴۳	۳۱۱۲۴ ۱۳۹۶-۹۷
۸۴۷۰	۷۲۱۳	۱۵۶۸۳	۱۰۷۶	۱۹۹۸	۳۰۷۴	۱۲۰۸۸	۱۱۹۷۷	۲۴۰۶۵ ۱۳۹۷-۹۸
۸۱۷۴۹	۷۹۱۹	۱۶۶۶۸	۱۵۸۱۷	۴۳۰۸	۵۸۹۵	۱۲۵۰۳	۱۴۶۰۸	۲۷۱۱۱ ۱۳۹۸-۹۹
۲۹۵	۳۱۴	۶۰۹	۵۹	۱۴۷	۲۰۶	۳۹۸	۵۳۳	۹۳۱ آستارا
۳۱۶	۳۴۱	۶۵۷	۲۰	۳۳۵	۳۵۵	۳۸۴	۷۶۴	۱۱۴۸ آستانه اشرفیه
۶۹	۳۳	۱۰۲	.	.	.	۶۹	۳۳	۱۰۲ املش
۲۹۷	۴۴۹	۷۴۶	۱۰۳	۵۵۹	۶۶۲	۴۹۶	۱۱۵۴	۱۶۵۰ بندرانزلی
۳۴۴	۳۶۷	۷۱۱	۵۲	۱۵۰	۲۰۲	۳۹۶	۵۲۰	۹۱۶ تالش
۵۰۸۰	۴۰۴۹	۹۱۲۹	۱۱۲۹	۱۵۴۲	۲۶۷۱	۷۸۸۲	۷۲۳۸	۱۵۱۲۰ رشت
۱۴۶	۱۱۵	۲۶۱	.	.	.	۱۵۱	۱۳۷	۲۸۸ رضوانشهر
۱۲۶	۲۳۹	۳۶۵	۱۵	۳۲۵	۳۴۰	۱۵۴	۶۰۶	۷۶۰ رودبار
۳۰۰	۳۰۰	۶۰۰	۳۸	۹۳	۱۳۱	۳۴۹	۴۱۲	۷۶۱ رودسر
۴۸	۱۵۴	۲۰۲	۳۳	۱۷۶	۲۰۹	۸۱	۳۳۰	۴۱۱ سیاهکل
۲۹	۶	۳۵	.	.	.	۲۹	۶	۳۵ شفت
۲۰۳	۲۹۷	۵۰۰	۱۶	۴۰۲	۴۱۸	۲۶۲	۷۵۲	۱۰۱۴ صومعه سرا
۱۱۵	۱۹۳	۳۰۸	۱۳	۴۸	۶۱	۱۴۴	۲۶۶	۴۱۰ فومن
۹۳۱	۷۱۴	۱۶۴۵	۶۴	۳۷۲	۴۳۶	۱۱۵۷	۱۲۹۴	۲۴۵۱ لاهیجان
۴۱۱	۲۹۹	۷۱۰	۳۳	۱۰۵	۱۳۸	۵۰۰	۴۶۰	۹۶۰ لنگرود
۳۹	۴۹	۸۸	۱۲	۵۴	۶۶	۵۱	۱۰۳	۱۵۴ ماسال



۲۴-۱۷- ثبت نام شدگان جدید دوره‌های مختلف تحصیلی موسسات آموزش عالی بر حسب

جنس و شهرستان (دنباله)

دکترای تخصصی			دکترای حرفه‌ای			کارشناسی ارشد (فوق لیسانس)			سال تحصیلی و شهرستان
زن	مرد	جمع	زن	مرد	جمع	زن	مرد	جمع	
۱۰	۱۹	۲۹	۶۵	۴۶	۱۱۱	۱۵۵	۲۱۴	۳۶۹۱۳۸۵-۸۶
۴۶۴۸	۷۹۶۱	۱۲۶۰۹	۱۱۲۵۸	۹۸۷۸	۲۱۱۳۶	۲۲۵۲	۲۰۸۸	۴۳۴۰۱۳۹۰-۹۱
۲۷۸	۳۲۷	۶۰۵	۱۹۹	۱۴۸	۳۴۷	۳۶۴۸	۳۹۸۰	۷۶۲۸۱۳۹۴-۹۵
۳۲۴	۴۵۱	۷۷۵	۲۰۱	۱۸۶	۳۸۷	۳۳۰۷	۳۸۱۲	۷۱۱۹۱۳۹۵-۹۶
۲۱۲	۲۶۷	۴۷۹	۱۷۲	۱۷۳	۳۴۵	۲۲۳۳	۲۶۹۰	۴۹۲۳۱۳۹۶-۹۷
۲۳۰	۲۶۷	۴۹۷	۱۴۱	۱۶۱	۳۰۲	۲۱۷۱	۲۳۳۸	۴۵۰۹۱۳۹۷-۹۸
۲۴۸	۲۷۵	۵۲۳	۱۶۵	۱۴۷	۳۱۲	۱۷۵۴	۱۹۵۹	۳۷۱۳۱۳۹۸-۹۹
۷	۱۷	۲۴	.	.	.	۳۷	۵۵	۹۲آستارا
.	۴۸	۸۸	۱۳۶آستانه اشرفیه
.املش
۱	۵	۶	۴۹	۳۵	۸۴	۴۶	۱۰۶	۱۵۲بندرانزلی
.	۳	۳تالش
۲۱۱	۲۱۹	۴۳۰	۱۱۶	۱۱۲	۲۲۸	۱۳۴۶	۱۳۱۶	۲۶۶۲رشت
.	۵	۲۲	۲۷رضوانشهر
.	۱۳	۴۲	۵۵رودبار
.	۱۱	۱۹	۳۰رودسر
.سیاهکل
.شفت
۱۰	۱۰	۲۰	.	.	.	۳۳	۴۳	۷۶صومعه سرا
.	۱۶	۲۵	۴۱فومن
۱۷	۲۴	۴۱	.	.	.	۱۴۵	۱۸۴	۳۲۹لاهیجان
۲	.	۲	.	.	.	۵۴	۵۶	۱۱۰لنگرود
.ماسال

ماخذ- وزارت علوم، تحقیقات و فناوری. مؤسسه پژوهش و برنامه‌ریزی آموزش عالی.

۱۷-۲۵- دانشجویان دوره‌های مختلف تحصیلی موسسات آموزش عالی بر حسب گروه عمده

رشته تحصیلی و جنس

کارشناسی (لیسانس)			کاردانی (فوق دیپلم)			جمع کل			سال تحصیلی و گروه عمده رشته تحصیلی
زن	مرد	جمع	زن	مرد	جمع	زن	مرد	جمع	
۴۹۸۸	۳۲۱۶	۸۲۰۴	۳۹۵۸	۱۰۱۳۰	۱۴۰۸۸	۹۸۰۴	۱۴۲۷۹	۲۴۰۸۳	۱۳۸۵-۸۶
۴۵۸۵۴	۳۵۶۱۳	۸۱۴۶۷	۱۵۰۳۰	۲۶۸۶۸	۴۱۸۹۸	۶۶۵۴۷	۶۷۶۹۷	۱۳۴۲۴۴	۱۳۹۰-۹۱
۴۰۸۴۰	۳۶۳۶۳	۷۷۲۰۳	۸۵۴۳	۲۱۹۷۴	۳۰۵۱۷	۶۱۱۹۵	۷۰۶۶۳	۱۳۱۸۵۸	۱۳۹۴-۹۵
۳۸۴۷۹	۳۴۴۰۲	۷۲۸۸۱	۷۳۹۷	۱۸۸۶۶	۲۶۲۶۳	۵۷۵۷۵	۶۵۷۱۳	۱۲۳۲۸۸	۱۳۹۵-۹۶
۳۴۷۶۵	۳۱۱۸۴	۶۵۹۴۹	۶۷۸۹	۱۶۵۸۴	۲۳۳۷۳	۵۲۲۴۶	۵۹۱۰۸	۱۱۱۳۵۴	۱۳۹۶-۹۷
۳۴۴۹۱	۳۰۱۸۱	۶۴۶۷۲	۵۳۸۲	۱۲۱۴۰	۱۷۵۲۲	۴۹۴۴۹	۵۲۷۱۶	۱۰۲۱۶۵	۱۳۹۷-۹۸
۳۳۷۲۲	۲۸۹۳۱	۶۲۶۵۳	۴۲۹۷	۱۰۵۶۱	۱۴۸۵۸	۶۶۴۲۹	۶۸۴۰۹	۹۴۸۳۸	۱۳۹۸-۹۹
۱۷۲۵	۸۶۸	۲۵۹۳	.	۸۲	۸۲	۳۵۰۳	۲۳۷۶	۵۸۷۹	پزشکی
۲۰۸۱۱	۱۴۰۰۵	۳۴۸۱۶	۲۲۲۵	۳۸۹۳	۶۱۱۸	۲۶۵۳۱	۲۱۶۰۶	۴۸۱۳۷	علوم انسانی
۳۶۶۱	۱۳۰۹	۴۹۷۰	.	۱	۱	۴۷۷۱	۱۸۳۵	۶۶۰۶	علوم پایه
۳۸۹۷	۱۰۶۰۱	۱۴۴۹۸	۸۲۴	۵۶۳۶	۶۴۶۰	۵۶۵۷	۱۸۵۰۹	۲۴۱۶۶	فنی و مهندسی
۱۱۵۰	۷۲۰	۱۸۷۰	۷۵	۱۰۵	۱۸۰	۱۷۷۰	۱۴۲۴	۳۱۹۴	کشاورزی و دامپزشکی
۲۴۷۸	۱۴۲۸	۳۹۰۶	۱۱۷۳	۸۴۴	۲۰۱۷	۴۱۹۷	۲۶۵۹	۶۸۵۶	هنر

دکترای تخصصی			دکترای حرفه‌ای			کارشناسی ارشد (فوق لیسانس)			سال تحصیلی و گروه عمده رشته تحصیلی
زن	مرد	جمع	زن	مرد	جمع	زن	مرد	جمع	
۵۸	۸۸	۱۴۶	۴۱۱	۳۲۹	۷۴۰	۳۸۹	۵۱۶	۹۰۵	۱۳۸۵-۸۶
۲۳۵	۳۲۵	۵۶۰	۶۹۲	۴۲۲	۱۱۱۴	۴۷۳۶	۴۴۶۹	۹۲۰۵	۱۳۹۰-۹۱
۸۳۶	۱۰۵۵	۱۸۹۱	۱۰۸۳	۸۰۱	۱۸۸۴	۹۸۹۳	۱۰۴۷۰	۲۰۳۶۳	۱۳۹۴-۹۵
۱۱۰۳	۱۳۸۳	۲۴۸۶	۱۳۰۳	۱۰۱۰	۲۳۱۳	۹۲۹۳	۱۰۰۵۲	۱۹۳۴۵	۱۳۹۵-۹۶
۱۱۶۸	۱۴۱۵	۲۵۸۳	۱۲۲۸	۱۰۰۰	۲۲۲۸	۸۲۹۶	۸۹۲۵	۱۷۲۲۱	۱۳۹۶-۹۷
۱۳۰۳	۱۵۲۹	۲۸۳۲	۱۲۱۲	۱۰۶۲	۲۲۷۴	۷۰۶۱	۷۸۰۴	۱۴۸۶۵	۱۳۹۷-۹۸
۱۳۲۲	۱۵۴۷	۲۸۶۹	۱۲۳۹	۱۱۰۶	۲۳۳۵	۵۸۵۹	۶۴۶۴	۱۲۱۲۳	۱۳۹۸-۹۹
۲۱۶	۲۰۲	۴۱۸	۱۲۲۹	۱۱۰۶	۲۳۳۵	۳۳۳	۱۱۸	۴۵۱	پزشکی
۳۴۷	۶۴۳	۹۹۰	.	.	.	۳۱۴۸	۳۰۶۵	۶۲۱۳	علوم انسانی
۴۱۵	۱۸۱	۵۹۶	.	.	.	۶۹۵	۳۴۴	۱۰۳۹	علوم پایه
۱۲۲	۲۹۸	۴۲۰	.	.	.	۸۱۴	۱۹۷۴	۲۷۸۸	فنی و مهندسی
۱۹۵	۲۰۳	۳۹۸	.	.	.	۳۵۰	۳۹۶	۷۴۶	کشاورزی و دامپزشکی
۲۷	۲۰	۴۷	.	.	.	۵۱۹	۳۶۷	۸۸۶	هنر

ماخذ- وزارت علوم، تحقیقات و فناوری. مؤسسه پژوهش و برنامه‌ریزی آموزش عالی.

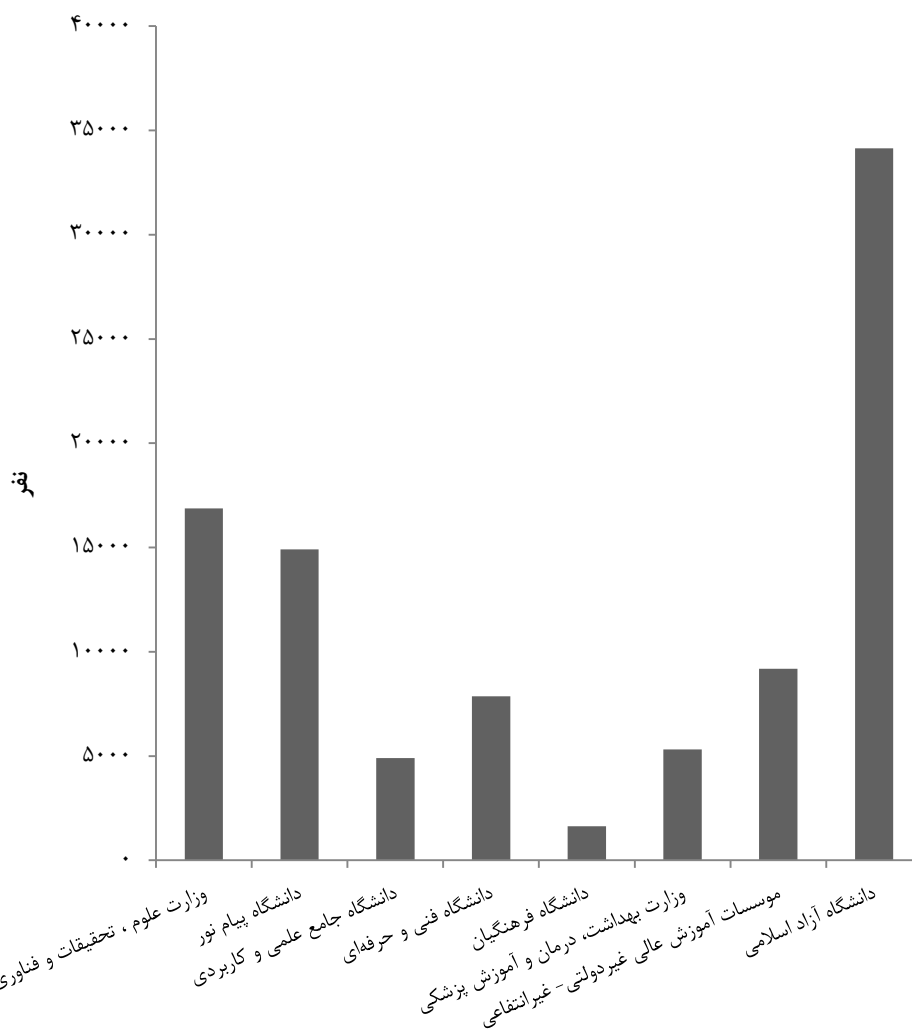
۱۷-۲۶- دانشجویان دوره‌های مختلف تحصیلی موسسات آموزش عالی به تفکیک نوع وابستگی به دستگاه اجرایی بر حسب جنس

کارشناسی (لیسانس)			کاردانی (فوق دیپلم)			جمع کل			سال تحصیلی و نوع وابستگی به دستگاه اجرایی
زن	مرد	جمع	زن	مرد	جمع	زن	مرد	جمع	
۴۹۸۸	۳۲۱۶	۸۲۰۴	۳۹۵۸	۱۰۱۳۰	۱۴۰۸۸	۹۸۰۴	۱۴۲۷۹	۲۴۰۸۳	۱۳۸۵-۸۶
۴۵۸۵۴	۳۵۶۱۳	۸۱۴۶۷	۱۵۰۳۰	۲۶۸۶۸	۴۱۸۹۸	۶۶۵۴۷	۶۷۶۹۷	۳۴۲۴۴	۱۳۹۰-۹۱
۴۰۸۴۰	۳۶۳۶۳	۷۷۲۰۳	۸۵۴۳	۲۱۹۷۴	۳۰۵۱۷	۶۱۱۹۵	۷۰۶۶۳	۱۳۱۸۵۸	۱۳۹۴-۹۵
۳۸۴۷۹	۳۴۴۰۲	۷۲۸۸۱	۷۳۹۷	۱۸۸۶۶	۲۶۲۶۳	۵۷۵۷۵	۶۵۷۱۳	۱۲۳۲۸۸	۱۳۹۵-۹۶
۳۴۷۶۵	۳۱۱۸۴	۶۵۹۴۹	۶۷۸۹	۱۶۵۸۴	۲۳۳۷۳	۵۲۲۴۶	۵۹۱۰۸	۱۱۱۳۵۴	۱۳۹۶-۹۷
۳۴۴۹۱	۳۰۱۸۱	۶۴۶۷۲	۵۳۸۲	۱۲۱۴۰	۱۷۵۲۲	۴۹۴۴۹	۵۲۷۱۶	۱۰۲۱۶۵	۱۳۹۷-۹۸
۳۳۷۲۲	۲۸۹۳۱	۶۲۶۵۳	۴۲۹۷	۱۰۵۶۱	۱۴۸۵۸	۶۶۴۲۹	۶۸۴۰۹	۹۶۸۳۸	۱۳۹۸-۹۹
۷۰۲۴	۴۶۴۷	۱۱۶۷۱	.	.	.	۹۷۳۴	۷۱۳۹	۱۶۸۷۳	وزارت علوم، تحقیقات و فناوری
۹۰۱۱	۵۱۴۹	۱۴۱۶۰	.	.	.	۹۴۰۲	۵۵۰۶	۱۴۹۰۸	دانشگاه پیام نور
۸۲۷	۱۶۰۷	۲۴۳۴	۱۰۰۴	۱۴۶۴	۲۴۶۸	۱۸۳۱	۳۰۷۱	۴۹۰۲	دانشگاه جامع علمی و کاربردی
۲۸۰	۲۳۹۴	۲۶۷۴	۱۲۲۶	۳۹۷۰	۵۱۹۶	۱۵۰۶	۶۳۶۴	۷۸۷۰	دانشگاه فنی و حرفه‌ای
۷۸۷	۸۵۲	۱۶۳۹	.	.	.	۷۸۷	۸۵۲	۱۶۳۹	دانشگاه فرهنگیان
۱۲۵۷	۷۴۵	۲۰۰۲	.	۸۲	۸۲	۳۰۶۷	۲۲۵۸	۵۳۲۵	وزارت بهداشت، درمان و آموزش پزشکی
۳۳۱۷	۲۶۰۶	۵۹۲۳	۴۱۶	۳۶۴	۷۸۰	۴۹۳۱	۴۲۵۵	۹۱۸۶	موسسات آموزش عالی غیردولتی- غیرانتفاعی
۱۱۲۱۹	۱۰۹۳۱	۲۲۱۵۰	۱۶۵۱	۴۶۸۱	۶۳۳۲	۱۵۱۷۱	۱۸۹۶۴	۳۴۱۳۵	دانشگاه آزاد اسلامی

دکترای تخصصی			دکترای حرفه‌ای			کارشناسی ارشد (فوق لیسانس)			سال تحصیلی و نوع وابستگی به دستگاه اجرایی
زن	مرد	جمع	زن	مرد	جمع	زن	مرد	جمع	
۵۸	۸۸	۱۴۶	۴۱۱	۳۲۹	۷۴۰	۳۸۹	۵۱۶	۹۰۵	۱۳۸۵-۸۶
۲۳۵	۳۲۵	۵۶۰	۶۹۲	۴۲۲	۱۱۱۴	۴۷۳۶	۴۴۶۹	۹۲۰۵	۱۳۹۰-۹۱
۸۳۶	۱۰۵۵	۱۸۹۱	۱۰۸۳	۸۰۱	۱۸۸۴	۹۸۹۳	۱۰۴۷۰	۲۰۳۶۳	۱۳۹۴-۹۵
۱۱۰۳	۱۳۸۳	۲۴۸۶	۱۳۰۳	۱۰۱۰	۲۳۱۳	۹۲۹۳	۱۰۰۵۲	۱۹۳۴۵	۱۳۹۵-۹۶
۱۱۶۸	۱۴۱۵	۲۵۸۳	۱۲۲۸	۱۰۰۰	۲۲۲۸	۸۲۹۶	۸۹۲۵	۱۷۲۲۱	۱۳۹۶-۹۷
۱۳۰۳	۱۵۲۹	۲۸۳۲	۱۲۱۲	۱۰۶۲	۲۲۷۴	۷۰۶۱	۷۸۰۴	۱۴۸۶۵	۱۳۹۷-۹۸
۱۳۲۲	۱۵۴۷	۲۸۶۹	۱۲۲۹	۱۱۰۶	۲۳۳۵	۵۸۵۹	۶۲۶۴	۱۲۱۲۳	۱۳۹۸-۹۹
۵۳۰	۵۲۷	۱۰۵۷	.	.	.	۲۱۸۰	۱۹۶۵	۴۱۴۵	وزارت علوم، تحقیقات و فناوری
.	۳۹۱	۳۵۷	۷۴۸	دانشگاه پیام نور
.	دانشگاه جامع علمی و کاربردی
.	دانشگاه فنی و حرفه‌ای
.	دانشگاه فرهنگیان
۲۱۸	۲۰۲	۴۲۰	۱۲۲۹	۱۱۰۶	۲۳۳۵	۳۶۳	۱۲۳	۴۸۶	وزارت بهداشت، درمان و آموزش پزشکی
.	۱۱۹۸	۱۲۸۵	۲۴۸۳	موسسات آموزش عالی غیردولتی- غیرانتفاعی
۵۷۴	۸۱۸	۱۳۹۲	.	.	.	۱۷۲۷	۲۵۳۴	۴۲۶۱	دانشگاه آزاد اسلامی

ماخذ - وزارت علوم، تحقیقات و فناوری، مؤسسه پژوهش و برنامه‌ریزی آموزش عالی.

۱۷-۶- دانشجویان موسسات آموزش عالی به تفکیک نوع وابستگی به دستگاه اجرایی



منبع: جدول ۲۶-۱۷

۱۷-۲۷- دانشجویان دوره‌های مختلف تحصیلی موسسات آموزش عالی برحسب شهرستان و جنس: سال تحصیلی ۹۹-۱۳۹۸

شهرستان	جمع کل			کاردانی (فوق دیپلم)			کارشناسی (لیسانس)		
	جمع	مرد	زن	جمع	مرد	زن	جمع	مرد	زن
کل استان.....	۹۴۸۳۸	۴۸۴۰۹	۴۶۴۲۹	۱۴۸۵۸	۱۰۵۶۱	۴۲۹۷	۶۲۶۵۳	۲۸۹۳۱	۳۳۷۲۳
آستارا.....	۳۲۰۴	۱۶۹۲	۱۵۱۲	۶۰۲	۳۸۷	۲۱۵	۲۱۷۱	۱۰۴۰	۱۱۳۱
آستانه اشرفیه.....	۳۱۲۸	۱۸۳۵	۱۲۹۳	۷۴۳	۶۷۱	۷۲	۲۰۱۴	۹۷۰	۱۰۴۴
املش.....	۴۳۲	۱۴۴	۲۸۸	۰	۰	۰	۴۳۲	۱۴۴	۲۸۸
بندرانزلی.....	۵۷۳۶	۳۷۲۹	۲۰۰۷	۱۳۸۸	۱۱۰۳	۲۸۵	۲۹۱۵	۱۷۴۴	۱۱۷۱
تالش.....	۳۱۹۷	۱۶۲۱	۱۵۷۶	۵۴۷	۳۸۳	۱۶۴	۲۶۲۳	۱۲۱۴	۱۴۰۹
رشت.....	۵۲۰۹۱	۲۳۷۷۱	۲۸۳۲۰	۶۳۱۱	۳۵۳۸	۲۷۷۳	۳۳۶۵۱	۱۴۳۹۹	۱۹۲۵۲
رضوانشهر.....	۱۴۰۶	۵۶۶	۸۴۰	۰	۰	۰	۱۳۳۰	۵۱۴	۸۱۶
رودبار.....	۲۵۹۷	۱۸۸۷	۷۱۰	۸۷۱	۸۱۶	۵۵	۱۵۸۳	۹۵۱	۶۳۲
رودسر.....	۲۹۵۶	۱۵۶۹	۱۳۸۷	۴۵۱	۳۳۴	۱۱۷	۲۳۹۹	۱۱۶۶	۱۲۳۳
سیاهکل.....	۱۴۳۰	۱۱۴۲	۲۸۸	۷۳۷	۶۳۴	۱۰۳	۶۹۳	۵۰۸	۱۸۵
شفت.....	۲۲۳	۴۳	۱۸۰	۰	۰	۰	۲۲۳	۴۳	۱۸۰
صومعه سرا.....	۳۲۵۷	۲۲۹۳	۹۶۴	۹۱۳	۸۵۸	۵۵	۲۰۱۲	۱۲۴۷	۷۶۵
فومن.....	۲۲۲۸	۱۴۶۲	۷۶۶	۳۷۹	۳۰۴	۷۵	۱۶۵۸	۱۰۳۷	۶۲۱
لاهیجان.....	۹۶۹۲	۴۹۲۹	۴۷۶۳	۱۳۴۰	۱۰۷۵	۲۶۵	۶۵۰۶	۲۸۴۱	۳۶۶۵
لنگرود.....	۲۷۴۲	۱۳۹۴	۱۳۴۸	۲۸۵	۳۱۲	۷۳	۲۱۱۵	۹۲۷	۱۱۸۸
ماسال.....	۵۱۹	۳۳۲	۱۸۷	۱۹۱	۱۴۶	۴۵	۳۲۸	۱۸۶	۱۴۲



۱۷-۲۷- دانشجویان دوره‌های مختلف تحصیلی موسسات آموزش عالی برحسب شهرستان و جنس: سال تحصیلی ۹۹-۱۳۹۸ (دنباله)

شهرستان	کارشناسی ارشد (فوق لیسانس)			دکترای حرفه‌ای			دکترای تخصصی		
	جمع	مرد	زن	جمع	مرد	زن	جمع	مرد	زن
کل استان.....	۱۲۱۲۳	۶۲۶۴	۵۸۵۹	۲۳۳۵	۱۱۰۶	۱۲۲۹	۲۸۶۹	۱۵۴۷	۱۳۲۲
آستارا.....	۲۹۶	۱۶۴	۱۳۲	.	.	.	۱۳۵	۱۰۱	۳۴
آستانه اشرفیه.....	۳۷۱	۱۹۴	۱۷۷
املش.....
بندر انزلی.....	۶۸۶	۴۸۸	۱۹۸	۵۷۸	۲۵۴	۳۲۴	۱۶۹	۱۴۰	۲۹
تالش.....	۲۷	۲۴	۳
رشت.....	۸۱۹۸	۳۸۹۷	۴۳۰۱	۱۷۵۷	۸۵۲	۹۰۵	۲۱۷۴	۱۰۸۵	۱۰۸۹
رضوانشهر.....	۷۶	۵۲	۲۴
رودبار.....	۱۴۳	۱۲۰	۲۳
رودسر.....	۱۰۶	۶۹	۳۷
سیاهکل.....
شفت.....
صومعه سرا.....	۲۴۴	۱۴۲	۱۰۲	.	.	.	۸۸	۴۶	۴۲
فومن.....	۱۹۱	۱۲۱	۷۰
لاهیجان.....	۱۵۴۵	۸۳۸	۷۰۷	.	.	.	۳۰۱	۱۷۵	۱۲۶
لنگرود.....	۲۴۰	۱۵۵	۸۵	.	.	.	۲	.	۲
ماسال.....

ماخذ- وزارت علوم، تحقیقات و فناوری. مؤسسه پژوهش و برنامه‌ریزی آموزش عالی.

۲۸-۱۷- دانش‌آموختگان دوره‌های مختلف تحصیلی موسسات آموزش عالی برحسب گروه عمده

رشته تحصیلی و جنس

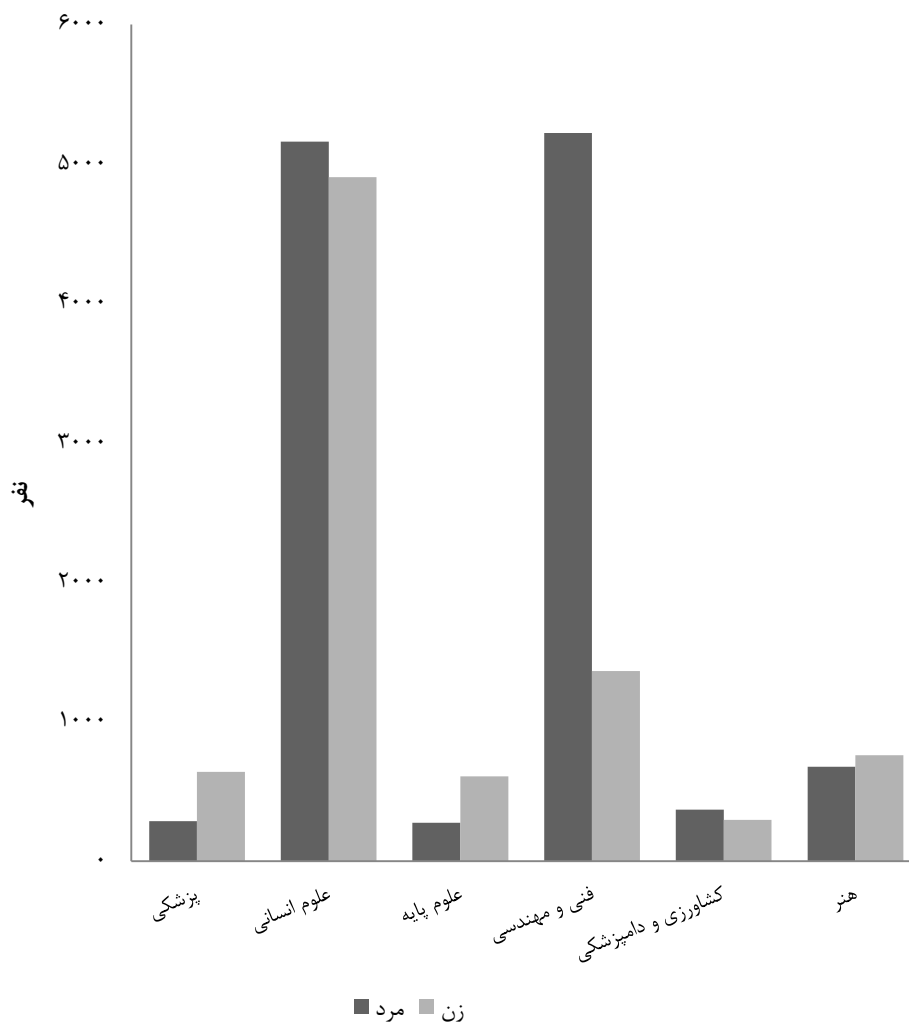
کارشناسی (لیسانس)			کاردانی (فوق‌دیپلم)			جمع کل			سال تحصیلی و گروه عمده رشته تحصیلی
زن	مرد	جمع	زن	مرد	جمع	زن	مرد	جمع	
۱۷۲۶	۱۰۲۰	۲۷۴۶	۴۷۰	۳۴۳۰	۳۹۰۰	۲۳۲۷	۴۶۶۵	۶۹۹۲	۱۳۸۵-۸۶
۷۸۴۱	۶۲۶۹	۱۴۱۱۰	۳۱۶۳	۵۱۴۵	۸۳۰۸	۱۱۸۲۰	۱۲۳۳۴	۲۴۱۵۴	۱۳۹۰-۹۱
۷۱۱۵	۷۵۰۳	۱۴۶۱۸	۳۰۶۵	۵۳۷۳	۸۴۳۸	۱۱۶۲۳	۱۴۴۴۷	۲۶۰۷۰	۱۳۹۳-۹۴
۷۲۲۶	۸۶۴۰	۱۵۸۶۶	۲۸۳۷	۵۷۹۳	۸۶۳۰	۱۱۹۳۸	۱۶۵۹۰	۲۸۵۲۸	۱۳۹۴-۹۵
۶۸۷۵	۸۱۳۵	۱۵۰۱۰	۲۱۶۹	۵۸۶۵	۸۰۳۴	۱۰۹۳۱	۱۶۱۸۴	۲۷۱۱۵	۱۳۹۵-۹۶
۶۶۷۹	۶۷۸۶	۱۳۴۶۵	۲۲۳۳	۴۱۶۸	۶۴۰۱	۱۱۳۷۹	۱۳۵۱۳	۲۴۸۹۲	۱۳۹۶-۹۷
۵۲۷۰	۶۰۴۱	۱۱۳۱۱	۱۷۸۰	۳۹۸۳	۵۷۶۳	۱۵۷۱	۱۱۹۹۲	۲۰۵۶۳	۱۳۹۷-۹۸
۳۸۹	۱۳۶	۵۲۵	۱۶	۱۶	۳۲	۶۴۱	۲۸۸	۹۲۹	پزشکی
۳۱۱۱	۲۷۰۴	۵۸۱۵	۹۷۴	۱۳۶۲	۲۳۳۶	۴۹۰۵	۵۱۵۹	۱۰۰۶۴	علوم انسانی
۴۷۳	۱۹۱	۶۶۴	۶	۶	۱۲	۶۰۸	۲۷۶	۸۸۴	علوم پایه
۷۹۰	۲۴۶۸	۳۲۵۸	۳۶۹	۲۲۴۷	۲۶۱۶	۱۳۶۳	۵۲۲۱	۶۵۸۴	فنی و مهندسی
۱۹۶	۱۹۰	۳۸۶	۱۶	۷۵	۹۱	۲۹۵	۳۷۰	۶۶۵	کشاورزی و دامپزشکی
۳۱۱	۳۵۲	۶۶۳	۳۹۹	۲۷۷	۶۷۶	۷۵۹	۶۷۸	۱۴۳۷	هنر

دکترای تخصصی			دکترای حرفه‌ای			کارشناسی ارشد (فوق‌لیسانس)			سال تحصیلی و گروه عمده رشته تحصیلی
زن	مرد	جمع	زن	مرد	جمع	زن	مرد	جمع	
۱۰	۱۲	۲۲	۴۰	۵۹	۹۹	۸۱	۱۴۴	۲۲۵	۱۳۸۵-۸۶
۲۹	۴۴	۷۳	۶۳	۴۵	۱۰۸	۷۲۴	۸۳۱	۱۵۵۵	۱۳۹۰-۹۱
۴۳	۵۸	۱۰۱	۸۴	۴۴	۱۲۸	۱۳۱۶	۱۴۶۹	۲۷۸۵	۱۳۹۳-۹۴
۵۰	۵۸	۱۰۸	۸۵	۵۲	۱۳۷	۱۷۴۰	۲۰۴۷	۳۷۸۷	۱۳۹۴-۹۵
۵۸	۹۰	۱۴۸	۸۶	۵۵	۱۴۱	۱۷۴۳	۲۰۳۹	۳۷۸۲	۱۳۹۵-۹۶
۹۷	۱۰۹	۲۰۶	۱۱۸	۷۶	۱۹۴	۲۲۵۲	۲۳۷۴	۴۶۲۶	۱۳۹۶-۹۷
۱۰۸	۹۸	۲۰۶	۱۵۸	۹۴	۲۵۲	۱۲۵۵	۱۷۷۶	۳۰۳۱	۱۳۹۷-۹۸
۴۴	۳۷	۸۱	۱۵۸	۹۴	۲۵۲	۳۴	۵	۳۹	پزشکی
۱۲	۲۳	۳۵	.	.	.	۸۰۸	۱۰۷۰	۱۸۷۸	علوم انسانی
۲۷	۱۹	۴۶	.	.	.	۱۰۲	۶۰	۱۶۲	علوم پایه
۴	۱۲	۱۶	.	.	.	۲۰۰	۴۹۴	۶۹۴	فنی و مهندسی
۲۰	۷	۲۷	.	.	.	۶۳	۹۸	۱۶۱	کشاورزی و دامپزشکی
۱	.	۱	.	.	.	۴۸	۴۹	۹۷	هنر

ماخذ- وزارت علوم، تحقیقات و فناوری، مؤسسه پژوهش و برنامه‌ریزی آموزش عالی.

۱۷-۷- دانش‌آموختگان دوره‌های مختلف تحصیلی موسسات

آموزش عالی بر حسب جنس



منبع: جدول ۱۷-۲۸

۲۹-۱۷- دانش‌آموختگان دوره‌های مختلف تحصیلی موسسات آموزش عالی به تفکیک نوع وابستگی به دستگاه اجرایی برحسب جنس

کارشناسی (لیسانس)			کاردانی (فوق دیپلم)			جمع کل			سال تحصیلی و نوع وابستگی به دستگاه اجرایی
زن	مرد	جمع	زن	مرد	جمع	زن	مرد	جمع	
۱۷۲۶	۱۰۲۰	۲۷۴۶	۴۷۰	۳۴۳۰	۳۹۰۰	۲۳۲۷	۴۶۶۵	۶۹۹۲	۱۳۸۵-۸۶
۷۸۴۱	۶۲۶۹	۱۴۱۱۰	۳۱۶۳	۵۱۴۵	۸۳۰۸	۱۱۸۲۰	۱۲۳۳۴	۲۴۱۵۴	۱۳۹۰-۹۱
۷۲۲۶	۸۶۴۰	۱۵۸۶۶	۲۸۳۷	۵۷۹۳	۸۶۳۰	۱۱۹۳۸	۱۶۵۹۰	۲۸۵۲۸	۱۳۹۳-۹۴
۶۸۷۵	۸۱۳۵	۱۵۰۱۰	۲۱۶۹	۵۸۶۵	۸۰۳۴	۱۰۹۳۱	۱۶۱۸۴	۲۷۱۱۵	۱۳۹۴-۹۵
۷۳۳۴	۷۹۵۶	۱۵۲۹۰	۲۰۷۱	۵۵۰۳	۷۵۷۴	۱۱۴۷۸	۱۶۰۱۷	۲۷۴۹۵	۱۳۹۵-۹۶
۶۶۷۹	۶۷۸۶	۱۳۴۶۵	۲۲۳۳	۴۱۶۸	۶۴۰۱	۱۱۳۷۹	۱۳۵۱۳	۲۴۸۹۲	۱۳۹۶-۹۷
۵۲۷۰	۶۰۴۱	۱۱۳۱۱	۱۷۸۰	۳۹۸۳	۵۷۶۳	۸۵۷۱	۱۱۹۹۲	۲۰۵۶۳	۱۳۹۷-۹۸
۸۴۱	۶۰۱	۱۴۴۲	.	.	.	۱۱۴۰	۹۳۷	۲۰۷۷	وزارت علوم، تحقیقات و فناوری
۱۲۸۱	۷۷۹	۲۰۶۰	۲۳	۳۹	۶۲	۱۴۲۳	۹۱۹	۲۳۴۲	دانشگاه پیام نور
۴۳۷	۹۹۳	۱۴۳۰	۵۱۸	۹۵۳	۱۴۷۱	۹۵۵	۱۹۴۹	۲۹۰۴	دانشگاه جامع علمی و کاربردی
.	۶۶۵	۶۶۵	۴۲۲	۱۷۳۰	۲۱۵۲	۴۲۲	۲۳۹۵	۲۸۱۷	دانشگاه فنی و حرفه‌ای
۵	۱	۶	.	.	.	۵	۱	۶	دانشگاه فرهنگیان
۳۲۷	۱۴۳	۴۷۰	۱۶	۱۶	۳۲	۵۸۱	۲۹۹	۸۸۰	وزارت بهداشت، درمان و آموزش پزشکی
۷۹۴	۹۵۶	۱۷۵۰	۳۹۲	۳۹۲	۷۸۴	۱۴۷۰	۱۶۳۳	۳۱۰۳	موسسات آموزش عالی غیردولتی - غیرانتفاعی
۱۵۸۵	۱۹۰۳	۳۴۸۸	۴۰۹	۸۵۳	۱۲۶۲	۲۵۷۵	۳۸۵۹	۶۴۳۴	دانشگاه آزاد اسلامی

دکترای تخصصی			دکترای حرفه‌ای			کارشناسی ارشد (فوق لیسانس)			سال تحصیلی و نوع وابستگی به دستگاه اجرایی
زن	مرد	جمع	زن	مرد	جمع	زن	مرد	جمع	
۱۰	۱۲	۲۲	۴۰	۵۹	۹۹	۸۱	۱۴۴	۲۲۵	۱۳۸۵-۸۶
۲۹	۴۴	۷۳	۶۳	۴۵	۱۰۸	۷۲۴	۸۳۱	۱۵۵۵	۱۳۹۰-۹۱
۵۰	۵۸	۱۰۸	۸۵	۵۲	۱۳۷	۱۷۴۰	۲۰۴۷	۳۷۸۷	۱۳۹۳-۹۴
۵۸	۹۰	۱۴۸	۸۶	۵۵	۱۴۱	۱۷۴۳	۲۰۳۹	۳۷۸۲	۱۳۹۴-۹۵
۷۶	۱۰۰	۱۷۶	۱۱۰	۵۶	۱۶۶	۱۸۸۷	۲۴۰۲	۴۲۸۹	۱۳۹۵-۹۶
۹۷	۱۰۹	۲۰۶	۱۱۸	۷۶	۱۹۴	۲۲۵۲	۲۳۷۴	۴۶۲۶	۱۳۹۶-۹۷
۱۰۸	۹۸	۲۰۶	۱۵۸	۹۴	۲۵۲	۱۲۵۵	۱۷۷۶	۳۰۳۱	۱۳۹۷-۹۸
۵۴	۴۶	۱۰۰	.	.	.	۲۴۵	۲۹۰	۵۳۵	وزارت علوم، تحقیقات و فناوری
.	۱۱۹	۱۰۱	۲۲۰	دانشگاه پیام نور
.	۳	۳	دانشگاه جامع علمی و کاربردی
.	دانشگاه فنی و حرفه‌ای
.	دانشگاه فرهنگیان
۴۴	۳۷	۸۱	۱۵۸	۹۴	۲۵۲	۳۶	۹	۴۵	وزارت بهداشت، درمان و آموزش پزشکی
.	۲۸۴	۲۸۵	۵۶۹	موسسات آموزش عالی غیردولتی - غیرانتفاعی
۱۰	۱۵	۲۵	.	.	.	۵۷۱	۱۰۸۸	۱۶۵۹	دانشگاه آزاد اسلامی

ماخذ- وزارت علوم، تحقیقات و فناوری، مؤسسه پژوهش و برنامه‌ریزی آموزش عالی.

۱۷-۳۰- دانش‌آموختگان دوره‌های مختلف تحصیلی موسسات آموزش عالی برحسب شهرستان

و جنس: سال تحصیلی ۹۸-۱۳۹۷

کارشناسی (لیسانس)			کاردانی (فوق دیپلم)			جمع کل			شهرستان
زن	مرد	جمع	زن	مرد	جمع	زن	مرد	جمع	
۵۲۷۰	۶۰۴۱	۱۱۳۱۱	۱۷۸۰	۳۹۸۳	۵۷۶۳	۸۵۷۱	۱۱۹۹۲	۲۰۵۶۳	کل استان
۲۱۱	۲۵۵	۴۶۶	۷۸	۱۷۴	۲۵۲	۳۳۲	۵۵۷	۸۸۹	آستارا
۱۲۱	۱۲۹	۲۵۰	۱۵۷	۴۵۱	۶۰۸	۲۸۴	۵۸۳	۸۶۷	آستانه اشرفیه
۳۵	۳۰	۶۵	۰	۱	۱	۳۵	۳۱	۶۶	املش
۲۱۳	۴۷۰	۶۸۳	۳۳	۳۷۲	۴۰۵	۳۰۴	۹۵۴	۱۲۵۸	بندر انزلی
۱۴۹	۲۳۸	۳۸۷	۱۰۷	۱۸۸	۲۹۵	۲۵۹	۴۲۸	۶۸۷	تالش
۲۸۴۴	۲۹۱۱	۵۷۵۵	۱۱۹۵	۱۵۴۷	۲۷۴۲	۵۱۵۱	۵۶۶۱	۱۰۸۱۲	رشت
۱۰۰	۸۰	۱۸۰	۳	۱	۴	۱۱۷	۹۹	۲۱۶	رضوانشهر
۱۰۳	۸۹	۱۹۲	۱	۲۸۲	۲۸۳	۱۰۵	۳۷۳	۴۷۸	رودبار
۲۴۰	۲۶۵	۵۰۵	۲۱	۹۶	۱۱۷	۲۷۱	۴۰۶	۶۷۷	رودسر
۲۸	۶	۳۴	۱	۰	۱	۲۹	۶	۳۵	سیاهکل
۲۵	۱۵	۴۰	۱	۰	۱	۲۶	۱۵	۴۱	شفت
۱۰۲	۳۰۰	۴۰۲	۰	۳۵۶	۳۵۶	۱۲۰	۶۸۹	۸۰۹	صومعه سرا
۱۵۸	۲۷۰	۴۲۸	۲۳	۱۱۶	۱۳۹	۱۹۶	۴۳۲	۶۲۸	فومن
۵۷۵	۷۰۲	۱۲۷۷	۸۹	۳۲۹	۴۱۸	۸۸۱	۱۳۷۷	۲۲۵۸	لاهیجان
۳۵۶	۲۷۶	۶۳۲	۶۸	۶۹	۱۳۷	۴۴۸	۳۷۵	۸۲۳	لنگرود
۱۰	۵	۱۵	۳	۱	۴	۱۳	۶	۱۹	ماسال



۳۰-۱۷- دانش‌آموختگان دوره‌های مختلف تحصیلی موسسات آموزش عالی برحسب شهرستان و جنس: سال تحصیلی ۹۸-۱۳۹۷ (دنباله)

شهرستان	کارشناسی ارشد (فوق لیسانس)			دکترای حرفه‌ای			دکترای تخصصی		
	جمع	مرد	زن	جمع	مرد	زن	جمع	مرد	زن
کل استان	۳۰۳۱	۱۷۷۶	۱۲۵۵	۲۵۲	۹۴	۱۵۸	۲۰۶	۹۸	۱۰۸
آستارا	۱۷۱	۱۲۸	۴۳
آستانه اشرفیه ..	۹	۳	۶
املش
بندر انزلی	۱۴۷	۱۰۵	۴۲	۲۳	۷	۱۶	.	.	.
تالش	۵	۲	۳
رشت	۱۸۹۲	۱۰۲۳	۸۶۹	۲۲۹	۸۷	۱۴۲	۱۹۴	۹۳	۱۰۱
رضوانشهر	۳۲	۱۸	۱۴
رودبار	۳	۲	۱
رودسر	۵۵	۴۵	۱۰
سیاهکل
شفت
صومعه سرا	۴۲	۳۱	۱۱	.	.	.	۹	۲	۷
فومن	۶۱	۴۶	۱۵
لاهیجان	۵۶۰	۳۴۳	۲۱۷	.	.	.	۳	۳	.
لنگرود	۵۴	۳۰	۲۴
ماسال

ماخذ- وزارت علوم، تحقیقات و فناوری. مؤسسه پژوهش و برنامه‌ریزی آموزش عالی.

۱۷-۳۱- مربیان رسمی و پیمانی و مراکز ثابت اداره کل آموزش فنی و حرفه‌ای

مراکز ثابت			مربیان			سال و شهرستان ^(۱)
ویژه زنان	ویژه مردان	جمع ^(۲)	زن	مرد	جمع	
۴	۸	۱۹	۹	۱۱۰	۱۱۹	۱۳۸۵
۵	۱۱	۲۵	۱۲	۱۲۵	۱۳۷	۱۳۹۰
۵	۱۲	۲۴	۱۰	۱۱۹	۱۲۹	۱۳۹۴
۳	۱۲	۲۲	۳۵	۱۴۶	۱۸۱	۱۳۹۵
۲	۰	۲۱	۳۹	۱۶۲	۲۰۱	۱۳۹۶
۲	۰	۲۱	۴۴	۱۵۸	۲۰۲	۱۳۹۷
۲	۰	۲۱	۴۴	۱۵۳	۱۹۷	۱۳۹۸
۰	۰	۱	۱	۷	۸	آستارا
۰	۰	۱	۲	۵	۷	آستانه اشرفیه
۰	۰	۱	۲	۴	۶	املش
۰	۰	۲	۳	۱۱	۱۴	بندرانزلی
۰	۰	۱	۰	۱۳	۱۳	تالش
۱	۰	۷	۲۰	۶۵	۸۵	رشت
۱	۰	۲	۶	۳	۹	رودبار
۰	۰	۱	۱	۵	۶	رودسر
۰	۰	۱	۳	۹	۱۲	صومعه سرا
۰	۰	۱	۳	۱۰	۱۳	فومن
۰	۰	۱	۰	۱۰	۱۰	لاهیجان
۰	۰	۱	۱	۸	۹	لنگرود
۰	۰	۱	۲	۳	۵	ماسال

۱- شهرستان‌هایی که نام آن‌ها درج نشده است، فاقد فعالیت‌های مورد نظر در جدول می‌باشد.

۲- اختلاف ستون جمع با اجزاء مربوط به مراکز ثابت دو منظوره (ویژه مردان و زنان) است که در ستون جمع منظور شده است.
مأخذ- اداره کل آموزش فنی و حرفه‌ای استان گیلان.

۱۷-۳۲-تعداد آموزش‌دیدگان مراکز ثابت اداره کل آموزش فنی و حرفه‌ای استان برحسب گروه‌های عمده آموزشی به تفکیک جنس

صنعت		آموزش‌دیدگان			سال و شهرستان ^(۱)
زن	مرد	زن	مرد	جمع	
۸۲۳	۸۳۶۰	۴۳۹۱	۱۲۳۶۸	۱۶۷۵۹۱۳۸۵
۱۴۴۷	۱۱۸۸۶	۹۳۰۳	۱۷۱۹۲	۲۶۴۹۵۱۳۹۰
۲۱۴۲	۱۳۷۶۲	۱۰۲۲۰	۱۹۸۰۵	۳۰۰۲۵۱۳۹۴
۱۹۳۹	۱۳۲۳۱	۹۴۳۲	۲۰۳۰۷	۲۹۷۳۹۱۳۹۵
۱۵۴۱	۱۴۷۹۵	۸۸۱۸	۲۳۸۷۱	۳۲۶۸۹۱۳۹۶
۱۴۵۱	۱۸۱۷۴	۷۷۱۸	۲۸۴۹۹	۳۶۲۱۷۱۳۹۷
۱۰۲۵	۱۵۱۷۸	۶۱۳۹	۲۱۱۵۹	۲۷۲۹۸۱۳۹۸
۰	۷۳۷	۱۴۷	۱۰۳۸	۱۱۸۵آستارا
۷۰	۵۷۱	۳۹۳	۶۸۵	۱۰۷۸آستانه اشرفیه
۰	۵۳۶	۲۲۷	۷۳۳	۹۶۰املش
۶	۸۸۹	۴۷۶	۱۳۹۷	۱۸۷۳بندرانزلی
۰	۷۱۸	۹۶	۹۶۹	۱۰۶۵تالش
۶۶۴	۶۸۹۸	۲۶۸۳	۱۰۰۴۹	۱۲۷۳۲رشت
۱۴۸	۶۴۱	۷۹۴	۱۱۲۵	۱۹۱۹رودبار
۲۶	۹۲۷	۱۶۲	۹۹۳	۱۱۵۵رودسر
۰	۱۱۰۹	۳۳۶	۱۴۱۲	۱۷۴۸صومعه‌سرا
۴۹	۵۵۸	۳۶۹	۸۴۰	۱۲۰۹فومن
۲۲	۵۶۳	۷۴	۷۹۷	۸۷۱لاهیجان
۳۶	۷۶۰	۲۳۲	۸۲۴	۱۰۵۶لنگرود
۴	۲۷۱	۱۵۰	۲۹۷	۴۴۷ماسال




۱۷-۳۲- تعداد آموزش دیدگان مراکز ثابت اداره کل آموزش فنی و حرفه‌ای استان برحسب گروه‌های عمده آموزشی به تفکیک جنس (دنباله)

فرهنگ و هنر		کشاورزی		خدمات		سال و شهرستان ^(۱)
زن	مرد	زن	مرد	زن	مرد	
۱۲۰۳	۱۵۰	۱۱۳۶	۱۷۸۲	۱۲۲۹	۲۰۷۶	۱۳۸۵
۲۱۲۸	۱۶۲	۲۴۹۲	۳۰۶۳	۳۲۳۶	۲۰۸۱	۱۳۹۰
۱۲۹۲	۱۹۴	۲۶۹۷	۲۲۶۲	۴۰۸۹	۳۵۸۷	۱۳۹۴
۱۴۶۱	۱۶۱	۲۵۷۹	۲۲۸۴	۳۴۵۳	۴۶۳۱	۱۳۹۵
۱۸۲۴	۲۱۰	۱۹۱۰	۲۴۴۷	۳۵۴۳	۶۴۱۹	۱۳۹۶
۲۱۰۰	۴۳۴	۱۲۵۳	۲۴۶۰	۲۹۱۴	۷۴۳۱	۱۳۹۷
۱۶۴۵	۲۸۰	۱۱۹۲	۲۱۷۵	۲۲۷۷	۳۵۲۶	۱۳۹۸
۹	۸	۱۱۶	۲۲۰	۲۲	۷۳	آستارا
۱۷۴	۹	۱۱۹	۶۲	۳۰	۴۳	آستانه اشرفیه
۱۹	۰	۸۰	۴۷	۱۲۸	۱۵۰	املش
۲۵	۰	۱۱۱	۱۹۲	۳۳۴	۳۱۶	بندرانزلی
۲	۰	۲۵	۱۷۱	۶۹	۸۰	تالش
۷۹۰	۱۹۶	۳۷۴	۱۰۰۷	۸۵۵	۱۹۴۸	رشت
۳۵۸	۰	۰	۹۴	۲۸۸	۳۹۰	رودبار
۳	۴	۵۳	۲۴	۸۰	۳۸	رودسر
۱۳۲	۰	۰	۲۰۵	۲۰۴	۹۸	صومعه سرا
۸۷	۳۷	۶۵	۱۱۸	۱۶۸	۱۲۷	فومن
۲۹	۲۴	۰	۱۴	۲۳	۱۹۶	لاهیجان
۱۴	۲	۱۴۳	۲۱	۳۹	۴۱	لنگرود
۳	۰	۱۰۶	۰	۳۷	۲۶	ماسال

۱- شهرستان‌هایی که نام آن‌ها درج نشده است، فاقد فعالیت‌های مورد نظر در جدول می‌باشد.

مأخذ- اداره کل آموزش فنی و حرفه‌ای استان گیلان.

بهداشت و درمان
فصل ۱۸



مقدمه

اطلاعات این فصل شامل تعداد بیمارستان‌ها و مراکز بهداشتی درمانی، خانه‌های بهداشت و فعالیت آن‌ها در زمینه پیشگیری و درمان بیماری‌ها، همچنین شامل نیروی انسانی شاغل در اداره کل دامپزشکی استان و دانشگاه علوم پزشکی و خدمات بهداشتی درمانی برحسب گروه شغلی پزشکان، پیراپزشکان و سایر کارکنان می‌باشد. علاوه بر آن اطلاعاتی در زمینه مراکز درمانی دامپزشکی، فرآورده‌های خونی و فعالیت‌های بهداشت محیط نیز ارائه شده است.

تا قبل از سال ۱۳۷۳ دو سازمان تحت عنوان سازمان منطقه‌ای بهداشت و درمان و دانشگاه علوم پزشکی به‌طور جداگانه فعالیت داشته‌اند. از سال ۱۳۷۳ این دو سازمان در هم ادغام شده و تاکنون در قالب تشکیلات جدید با نام

دانشگاه علوم پزشکی و خدمات بهداشتی درمانی فعالیت می‌نماید.

دامپزشکی استان گیلان از سال ۱۳۱۶ تاسیس شد. ابتدا به نام اداره دامپزشکی، بعد تحت عنوان شبکه دامپزشکی فعالیت نمود و تا سال ۱۳۷۰ زیر مجموعه وزارت کشاورزی و از سال ۱۳۷۰ با ادغام وزارت کشاورزی و جهاد سازندگی تحت عنوان اداره کل دامپزشکی در این وزارتخانه فعالیت می‌نماید.

شایان ذکر است، تهیه آمار مربوط به پزشکان شاغل در بخش خصوصی، در حال حاضر توسط سازمان نظام پزشکی کشور صورت می‌گیرد. به علت موانع و مشکلات موجود در زمینه ارائه آمار به هنگام در این مورد، درج آن تاکنون در سالنامه آماری استان میسر نشده است.

حداقل مدرک تحصیلی دیپلم باشد و علاوه بر آن دوره‌های عملی و نظری (کارآموزی) را سپری کرده باشد. حداکثر سن برای دارندگان مدرک تحصیلی دیپلم ۲۶ سال و مدرک تحصیلی فوق دیپلم ۲۸ سال است.

بیمارستان: مکانی است دارای مجوز از وزارت بهداشت، درمان و آموزش پزشکی که با استفاده از امکانات تشخیصی، درمانی، بهداشتی، آموزشی و پژوهشی به منظور درمان و بهبودی بیماران سرپایی و بستری، به صورت شبانه‌روزی تأسیس می‌شود.

بیمارستان فعال: بیمارستانی است که بیماران سرپایی و بستری را به صورت شبانه‌روزی پذیرش می‌کند.

تخت مصوب: تختی که بیمارستان براساس اجازه رسمی دولت و طی آخرین مجوز کسب شده، مجاز به نگهداری و استفاده از آن است و بر طبق آن باید دارای پروانه رسمی باشد. همچنین باید در سطح‌بندی تخت‌های بیمارستانی منظور شده باشد. تعداد تخت مصوب الزاماً با تعداد تخت فعال بیمارستان یکی نیست.

تخت فعال: تختی که بر اساس استاندارد دارای امکانات تشخیصی، درمانی، پشتیبانی، خدماتی و پرسنلی است و باید برای بستری و مراقبت از بیمار آماده باشد. به عبارت دیگر شامل

تعاریف و مفاهیم به کار رفته در این فصل

به شرح زیر است:

پزشک: به افرادی اطلاق می‌شود که تحصیلات پزشکی را در یکی از دانشگاه‌های داخل یا خارج از کشور به پایان رسانیده و به اخذ پایان‌نامه نایل شده‌اند و مدارک آنان مورد تایید وزارت بهداشت، درمان و آموزش پزشکی است. آمار پزشکان شامل پزشک عمومی، دندانپزشک، داروساز، دکترای علوم آزمایشگاهی، Ph.D، پزشک متخصص و پزشک فوق تخصص می‌باشد. **پیراپزشک:** به غیر پزشکی که در زمینه بهداشت و درمان فعالیت داشته باشد، اطلاق می‌گردد.

تخصص دندانپزشکی: ارتودنسی، اندودنتیکس، آسیب‌شناسی دهان و دندان، بیماری‌های فک و دهان و دندان، پاتولوژی فک و صورت، پروتز دندانی، پرپودنتولوژی، جراحی دهان و فک و صورت، دندانپزشکی ترمیمی، دندانپزشکی اطفال.

تخصص داروسازی: داروسازی، داروسازی صنعتی، فارماکولوژی، فارماسوتیکس، فارماکوگنوزی.

بهورز: نیروی انسانی (زن و مرد) شاغل در خانه بهداشت فعال و مسئول ارائه مراقبت‌های اولیه بهداشتی درمانی است که حتماً باید بومی یکی از روستاهای تحت پوشش خانه بهداشت با

ارگانی و یا نوزادان با وزن کمتر از ۱۵۰۰ گرم و یا سن حاملگی کمتر از ۳۲ هفته و نوزادان دچار سندروم دیسترس تنفسی می‌پردازد.

مراقبت‌های بهداشتی: خدماتی است که به منظور ارتقا، حفظ، پایش و بازگرداندن سلامتی افراد جامعه توسط متخصصان یا کارکنان خدمات بهداشتی ارائه می‌شود. مراقبت‌های بهداشتی یک حق عمومی است و دولت مسئول ارائه این خدمات به مردم به صورت برابر است.

مرکز مراقبت‌های اولیه بهداشتی: مرکزی است که مراقبت‌های ضروری بهداشتی را با استفاده از شیوه‌ها و تکنولوژی علمی و عملی ارائه می‌دهد و در اولین سطح تماس افراد، خانواده و جامعه با نظام بهداشتی قرار دارد. از نظر هزینه برای جامعه و کشور در هر مرحله از توسعه، قابل توجه و در دسترس است.

مرکز خدمات جامع سلامت: رجوع کنید به تعاریف و مفاهیم «فصل ۱۶- بهزیستی و تأمین اجتماعی».

پایگاه سلامت: واحدی در زیر مجموعه مرکز خدمات جامع سلامت شهری و در برخی موارد روستایی است که خدمات قابل ارائه در این مکان صرفاً مراقبت‌های بهداشتی است و توسط مراقب سلامت (معادل بهورز در خانه بهداشت) ارائه می‌شود.

تخت‌های اشغال شده یا اشغال نشده بیمارستانی است که برای بیماران بستری در هر روز قابل استفاده باشد. تعداد تخت فعال نباید بیش‌تر از تعداد تخت مصوب بیمارستان باشد.

بخش مراقبت‌های ویژه (آی سی یو): یکی از بخش‌های تخصصی بیمارستان است که براساس موازین علمی و با استفاده از نیروهای تخصصی پزشکی، پرستاری و تمام تجهیزات، تاسیسات، تکنولوژی پزشکی و داروهای لازم، مسئولیت درمان و مراقبت از بیماران بدحال و یا در معرض صدمات خطرناک و جدی را بر عهده دارد.

بخش مراقبت‌های قلبی (سی سی یو): یکی از بخش‌های تخصصی بیمارستان است که براساس موازین علمی و با استفاده از نیروهای تخصصی پزشکی، پرستاری و تمام تجهیزات، تاسیسات، تکنولوژی پزشکی و داروهای لازم، مسئولیت درمان و مراقبت از بیماران مبتلا به عوارض حاد قلبی را بر عهده دارد.

بخش مراقبت‌های ویژه نوزادان (ان آی سی یو): یکی از بخش‌های تخصصی بیمارستان است که براساس موازین علمی و با استفاده از نیروهای تخصصی پزشکی، پرستاری و تمام تجهیزات، تاسیسات و تکنولوژی پزشکی به ارائه مراقبت‌های حمایتی پیشرفته ویژه نوزادان (۰ تا ۲۸ روز) با اختلال عملکرد چند

در چارچوب آیین‌نامه مربوط، خدمات فراگیر توان‌بخشی را در تمام سطوح نظام سلامت در ابعاد مختلف جسمی، روانی و اجتماعی به‌صورت سرپایی و روزانه توسط تیم توان‌بخشی به بیمار ارائه می‌کند. رشته‌های شش‌گانه توان‌بخشی شامل کاردرمانی، فیزیوتراپی، گفتاردرمانی، شنوایی‌سنجی، بینایی‌سنجی و ارتوپدی فنی است.

مرکز پزشکی هسته‌ای: مرکزی است که به‌طور مستقل و یا به‌صورت یک بخش از موسسات پزشکی مانند بیمارستان، درمانگاه و... با اخذ مجوزهای لازم از مراجع مربوط (موافقت اصولی، پروانه بهره‌برداری و پروانه تاسیس از وزارت بهداشت، درمان و آموزش پزشکی و مجوز کار با اشعه از مرکز نظام ایمنی هسته‌ای کشور) و با استفاده از دانش پزشکی هسته‌ای و منابع پرتوزای باز، به ارائه خدمات تخصصی تشخیصی و درمانی می‌پردازد.

داروخانه: مکانی است دارای مجوز از وزارت بهداشت، درمان و آموزش پزشکی که با داشتن مسئول فنی واجد شرایط به ارائه خدمات دارویی و عرضه فرآورده‌های سلامت‌محور مانند دارو، شیر خشک، مکمل غذایی رژیمی، غذاهای کمکی شیرخواران، لوازم مصرفی پزشکی و فرآورده‌های آرایشی و بهداشتی مجاز، مبادرت می‌کند.

خانه بهداشت فعال: واحدی در روستاهای با متوسط جمعیت ساکن ۱۵۰۰ نفر در روستای اصلی و روستاهای قمر (روستاهای تحت پوشش) که توسط بهورز زن و مرد مشغول ارائه مراقبت‌های بهداشتی است و خدمات ارائه شده در این مکان، در سامانه الکترونیک سلامت ثبت می‌شود.

واحد تسهیلات زایمانی: واحدی در زیرمجموعه مرکز خدمات جامع سلامت شهری یا روستایی است که خدمات زایمان طبیعی و مراقبت‌های حین و پس از زایمان توسط ماما، در این مکان ارائه می‌شود.

آزمایشگاه تشخیص پزشکی: مکانی است دارای مجوز از وزارت بهداشت، درمان و آموزش پزشکی که در آن نمونه‌های مختلف حاصل از بدن انسان با هدف به‌دست آمدن اطلاعات برای تشخیص، پیشگیری یا پیگیری درمان و یا ارزیابی و سنجش سلامت، مورد آزمایش قرار می‌گیرد و شامل دو بخش بالینی و تشریحی است. در این مکان، آزمایش‌های خون‌شناسی، میکروبی‌شناسی، سرم‌شناسی، زیست‌شناسی، ایمنی‌شناسی، فیزیک حیاتی، سلول‌شناسی، آسیب‌شناسی، ژنتیک سلولی و ملکولی، بافت‌شناسی و سایر آزمایش‌ها انجام می‌شود.

مرکز جامع توان‌بخشی پزشکی: مرکزی است که پس از اخذ پروانه‌ها و مجوزهای لازم

قرمز متراکم منجمد، گلبول قرمز متراکم پرتوتایی شده، گلبول قرمز متراکم کم لکوسیت، گلبول قرمز متراکم شسته شده، آفرزيس گلبول قرمز متراکم و آفرزيس گلبول قرمز متراکم کم لکوسیت است.

فراورده‌های پلاسمایی: شامل پلاسمای منجمد شده ظرف ۲۴ ساعت پس از اهدا، پلاسمای فاقد کرایو و رسوب کرایو پرسپیستیت است.

فراورده‌های پلاکت: شامل پلاکت‌های ادغام شده، پلاکت‌های ادغام‌شده کم لکوسیت و پلاکت فرزيس است.

گلبول قرمز متراکم: گلبول قرمز متراکم بعد از برداشت قسمت اعظم پلاسمای خون کامل سانتریفیوژ شده به دست می‌آید. هماتوکریت نهایی فراورده تهیه شده در صورت نبود هر نوع محلول افزودنی باید کمتر از ۸۰٪ باشد. بسته به نوع ماده نگه‌دارنده و افزودنی، به مدت ۲۱ تا ۴۲ روز در دمای ۶-۲ درجه سانتیگراد قابل نگهداری است. همچنین این فراورده می‌تواند به صورت منجمد برای مدت طولانی در حضور مواد محافظ سرما، ذخیره شود.

پلاسمای تازه منجمد: پلاسمایی که تحت فرایند انجماد به دمایی که فعالیت پروتئین‌های ناپایدار آن حفظ شود، رسیده است. این فراورده از خون کامل یا روش فرزيس به دست می‌آید. پلاسمای در ۸-۶ ساعت اول پس از اهدا از خون

پایگاه اورژانس پیش بیمارستانی: پایگاهی است که در آن، مجموعه خدمات و مهارت‌های فوری پزشکی اورژانسی در مواقع اضطراری مانند تصادف، بیماری حاد، پدیده‌های طبیعی یا ساخته دست بشر در قالب نظام شبکه فوریت‌های پزشکی کشور قبل از رسیدن بیمار یا مصدوم حادثه‌دیده به بیمارستان ارائه می‌شود. این خدمات توسط پایگاه‌های اورژانس شهری و جاده‌ای انجام می‌شود.

پایگاه اورژانس شهری: پایگاه اورژانسی که در مراکز شهرستان‌ها، شهرهای دارای دانشگاه یا دانشکده علوم پزشکی و خدمات بهداشتی و درمانی و شهرهای با جمعیت بیش از پنجاه هزار نفر دایر شده است و در ارتباط با مرکز پیام و مرکز ارتباطات و فرماندهی عملیات پایگاه اورژانس است.

پایگاه اورژانس جاده‌ای: پایگاه اورژانسی است که در جاده‌های پرتردد یا پرحادثه و مبادی شهرهای کمتر از پنجاه هزار نفر جمعیت، ایجاد می‌شود و در ارتباط با مرکز ارتباطات یا مرکز پیام اورژانس است.

فراورده‌های خون: شامل فراورده‌های گلبول قرمز متراکم، فراورده‌های پلاسمایی و فراورده‌های پلاکت است.

فراورده‌های گلبول قرمز متراکم: شامل گلبول قرمز متراکم با محلول افزودنی، گلبول

مراجعه کننده اهدای خون: فردی است که به صورت داوطلبانه برای اهدای خون خود به یکی از مراکز انتقال خون، پایگاه‌ها و یا تیم‌های سیاری اهدای خون کشور مراجعه می‌کند.

اهدا کننده مستمر خون: اهدا کننده‌ای که فاصله اهدای خون وی با آخرین خونگیری قبلی، کمتر از ۱۲ ماه باشد.

اهدا کننده با سابقه خون: اهدا کننده‌ای که فاصله اهدای خون وی با آخرین خونگیری قبلی، بیش‌تر از ۱۲ ماه باشد.

گزیده اطلاعات

در سال ۱۳۹۸ تعداد ۳۶ بیمارستان با ۴۹۹۲ تخت مصوب در استان فعالیت داشته است. بر همین اساس ۷۲/۲ درصد بیمارستان‌ها دولتی بوده که ۷۴/۹ درصد تخت‌های مصوب را دارا می‌باشند.

در این سال، ۱۳۰۷ مرکز ارائه دهنده مراقبت‌های اولیه بهداشتی در استان فعالیت داشته است که شامل ۱۹۶ مرکز خدمات جامع سلامت، ۱۴۴ پایگاه سلامت، ۹۶۳ خانه بهداشت فعال و ۴ واحد پایگاه مراقبت بهداشت مرزی می‌باشد.

در سال ۱۳۹۸ تعداد ۱۴۸ آزمایشگاه تشخیص پزشکی و ژنتیکی، ۴۰۰ داروخانه، ۱۰۷ مرکز پزشکی هسته‌ای و ۲۶۳ مرکز جامع توان‌بخشی در سطح استان وجود داشته است.

کامل متناسب با نوع ماده ضد انعقاد جدا شده و منجمد می‌شود. برای نگهداری و حفظ فاکتورهای انعقادی حساس به حرارت، ضروری است دمای حمل‌ونقل واحدهای خون یا پلاسما در یافتی از محل جمع‌آوری خون تا مرکز فراوری، زمان بین جمع‌آوری تا انجماد بنا بر نوع ماده ضد انعقاد، مدت زمان بین جداسازی پلاسما از خون کامل تا انجماد آن، مدت زمان و دمای فرایند انجماد و دمای نگهداری پلاسما منجمد باید تحت کنترل و مطابق استانداردهای مدون باشد. این فرآورده هنگامی که در دمای ۲۰- تا ۲۵- درجه سانتیگراد نگهداری شود برای ۱۲ ماه قابل استفاده خواهد بود و در دمای کمتر یا مساوی ۲۵- تا ۶۴- درجه سانتیگراد برای ۲۴ ماه طول عمر دارد. از این فرآورده می‌توان سایر فرآورده‌ها از جمله رسوب کرایو، انواع فاکتورهای انعقادی و ایمونوگلوبولین‌ها را به دست آورد.

پلاکت کنسانتره: فرآورده‌ای است که پلاکت‌ها، اجزا اصلی سلولی آن را تشکیل می‌دهند. این فرآورده از خون کامل و یا آفرزيس پلاکتی تهیه می‌شود. این محصول در دمای ۲۴- تا ۲۰- درجه سانتیگراد و با تکان دادن ملایم و مستمر، می‌تواند تا ۵ روز نگهداری شود.

اهدای خون کامل: فرایند دریافت خون کامل از داوطلبان اهدای خون با رعایت تمام ضوابط مصوب سازمان انتقال خون ایران است.

در همین سال حدود ۳۵۳۸ هزار مورد مراجعه سرپایی به بیمارستان‌ها و مراکز بهداشتی دانشگاه علوم پزشکی را شاهد بودیم که ۷۵/۶ درصد آن عمومی بوده است.

همچنین در این سال بیش از ۹۳ هزار نفر جهت اهدا خون به اداره کل انتقال خون مراجعه و حدود ۸۰ هزار واحد خون اهدا نمودند.

در سال ۱۳۹۸ تعداد ۷۵ داروخانه دامپزشکی، ۶۰ مرکز مایه‌کوبی دام و ۱۰۲ درمانگاه دامپزشکی خصوصی در استان فعالیت داشته است.

۱-۱۸- کارکنان شاغل در دانشگاه‌های علوم پزشکی برحسب گروه شغلی

سال و شهرستان	جمع	پزشک ^(۱)	پیراپزشک	سایر کارکنان ^(۲)
.....۱۳۸۰	۱۲۹۷۰	۱۱۲۳	۷۱۹۰	۴۶۵۷
.....۱۳۸۵	۱۱۹۷۹	۱۳۰۸	۶۹۰۷	۳۷۶۴
.....۱۳۹۰	۱۵۶۱۸	۱۴۸۵	۹۵۱۸ ^(۳)	۴۶۱۵
.....۱۳۹۴	۱۵۹۳۳	۲۱۷۵	۹۲۱۸	۴۵۴۰
.....۱۳۹۵	۱۵۳۶۹	۱۷۸۱ ^(۴)	۹۱۸۰	۴۴۰۸
.....۱۳۹۶	۱۵۶۱۴	۱۸۸۸	۹۴۰۲	۴۳۲۴
.....۱۳۹۷	۱۵۶۸۷	۱۸۵۲	۹۶۶۰	۴۱۷۵
..... ۱۳۹۸	۱۵۲۷۴ ^(۴)	۱۶۹۰	۹۵۴۷	۴۰۳۷
..... آستارا	۴۸۶	۴۰	۳۳۲	۱۱۴
..... آستانه اشرفیه	۵۳۶	۶۶	۳۷۱	۹۹
..... املش	۲۵۶	۲۴	۱۹۴	۳۸
..... بندرانزلی	۶۳۵	۸۵	۳۸۹	۱۶۱
..... تالش	۶۹۱	۶۸	۵۰۴	۱۱۹
..... رشت	۶۸۹۲	۷۳۴	۳۸۸۲	۲۲۷۶
..... رضوانشهر	۲۴۲	۳۴	۱۷۹	۲۹
..... رودبار	۷۷۷	۸۵	۵۱۵	۱۷۷
..... رودسر	۷۴۵	۸۷	۵۰۳	۱۵۵
..... سیاهکل	۲۸۷	۳۷	۲۰۲	۴۸
..... شفت	۳۵۲	۴۶	۲۴۴	۶۲
..... صومعه سرا	۶۴۲	۷۵	۴۲۲	۱۴۵
..... فومن	۵۷۳	۶۸	۳۹۲	۱۱۳
..... لاهیجان	۱۰۶۱	۱۱۵	۷۳۴	۲۱۲
..... لنگرود	۸۰۰	۹۰	۴۹۷	۲۱۳
..... ماسال	۲۹۹	۳۶	۱۸۷	۷۶

۱- شامل پزشک عمومی، متخصص، فوق تخصص، پزشک خارجی، داروساز، دندانپزشک، دکترای علوم آزمایشگاهی و دامپزشک می‌باشد.

۲- تمامی کسانی که در گروه پزشکان و پیراپزشکان قرار نگرفته‌اند اعم از کارکنان پشتیبانی، خدماتی و... را شامل می‌شود.

۳- اطلاعات توسط کارشناسان دستگاه ذی‌ربط تجدیدنظر شده است.

۴- علت کاهش نسبت به سال قبل به دلیل بازسازی و بروزرسانی اطلاعات بوده است.

مأخذ- دانشگاه علوم پزشکی و خدمات بهداشتی درمانی استان گیلان.

۱۸-۲- پزشکان و دکترای تخصصی شاغل در دانشگاه‌های علوم پزشکی بر حسب رشته و نوع

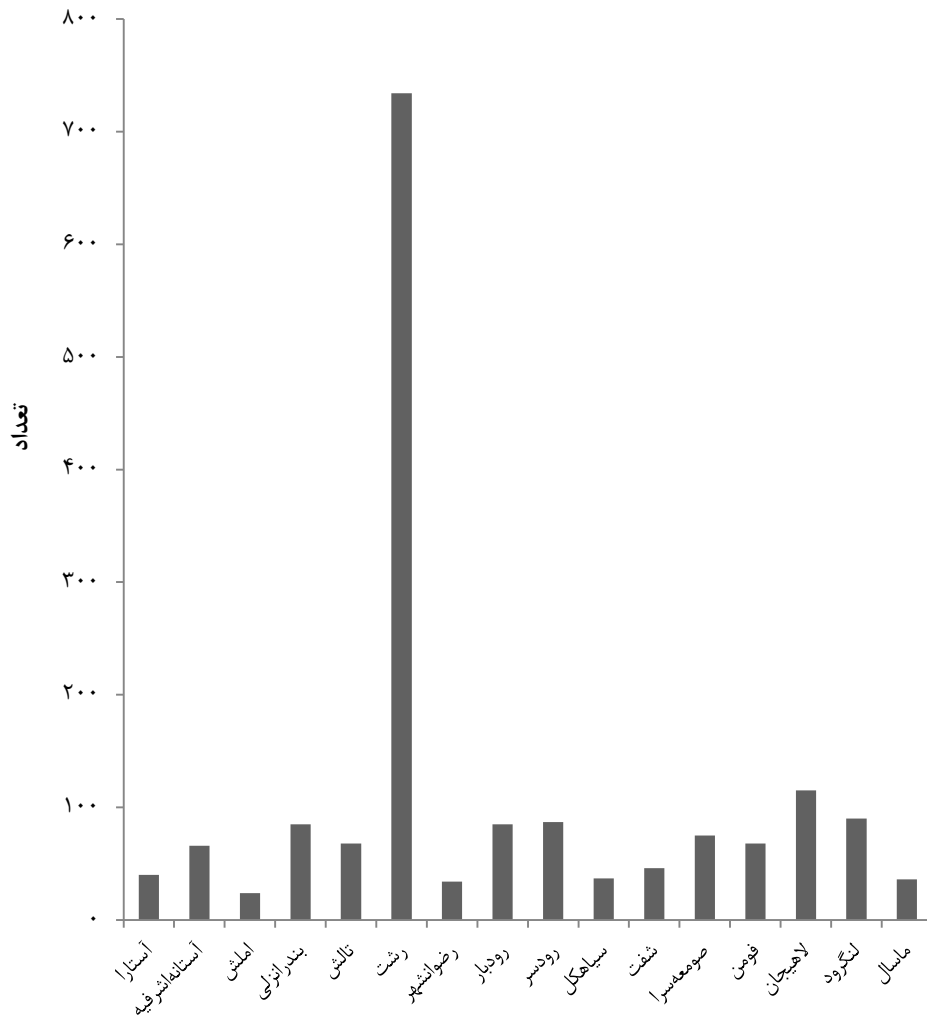
تخصص

دکترای تخصصی	پزشک فوق تخصص	پزشک متخصص	داروساز	دکترای علوم آزمایشگاهی	دندانپزشک	پزشک عمومی	جمع	سال و شهرستان
...	...	۴۲۸	۳۹	...	۷۶	۴۱۴	۹۵۷ ۱۳۸۰
...	...	۴۵۲	۴۴	۱۹	۱۳۵	۶۵۸	۱۳۰۸ ۱۳۸۵
...	...	۵۱۱	۵۵	۰	۱۴۸	۷۷۱	۱۴۸۵ ۱۳۹۰
...	۱۵۶	۷۸۶	۴۹	۶	۲۱۷	۹۶۱	۲۱۷۵ ۱۳۹۴
...	۱۳۳	۵۸۱	۴۰	۷	۲۴۲	۷۷۸	۱۷۸۱ ^(۱) ۱۳۹۵
...	۱۳۹	۶۲۱	۳۴	۶	۲۴۸	۸۴۰	۱۸۸۸ ۱۳۹۶
...	۱۳۳	۶۱۸	۳۰	۲	۲۴۹	۸۲۰	۱۸۵۲ ۱۳۹۷
۱۶	۱۴	۵۴۰	۱۲	۹	۲۴۷	۶۴۲	۱۶۹۰ ۱۳۹۸
۰	۰	۲۰	۰	۲	۵	۱۳	۴۰ آستارا
۰	۰	۲۶	۴	۱	۸	۲۷	۶۶ آستانه اشرفیه
۰	۰	۲	۳	۰	۴	۱۵	۲۴ املش
۰	۲	۳۱	۴	۲	۱۸	۲۸	۸۵ بندرانزلی
۰	۱	۲۲	۲	۲	۱۴	۲۷	۶۸ تالش
۶۹	۷۴	۲۳۷	۴۳	۱	۱۱۰	۲۰۰	۷۳۴ رشت
۰	۰	۶	۲	۰	۷	۱۹	۳۴ رضوانشهر
۰	۰	۳۲	۴	۰	۱۰	۳۹	۸۵ رودبار
۰	۱	۲۰	۳	۰	۱۲	۵۱	۸۷ رودسر
۱	۰	۴	۲	۰	۶	۲۴	۳۷ سیاهکل
۱	۰	۱۰	۱	۰	۹	۲۵	۴۶ شفت
۱	۰	۲۴	۲	۰	۱۰	۳۸	۷۵ صومعه سرا
۱	۰	۲۵	۳	۰	۱۰	۲۹	۶۸ فومن
۰	۵	۴۵	۳	۰	۱۲	۵۰	۱۱۵ لاهیجان
۱۳	۱	۲۸	۳	۱	۸	۳۶	۹۰ لنگرود
۰	۰	۸	۳	۰	۴	۲۱	۳۶ ماسال

۱- علت کاهش نسبت به سال قبل به دلیل بازسازی و بروزرسانی اطلاعات بوده است.

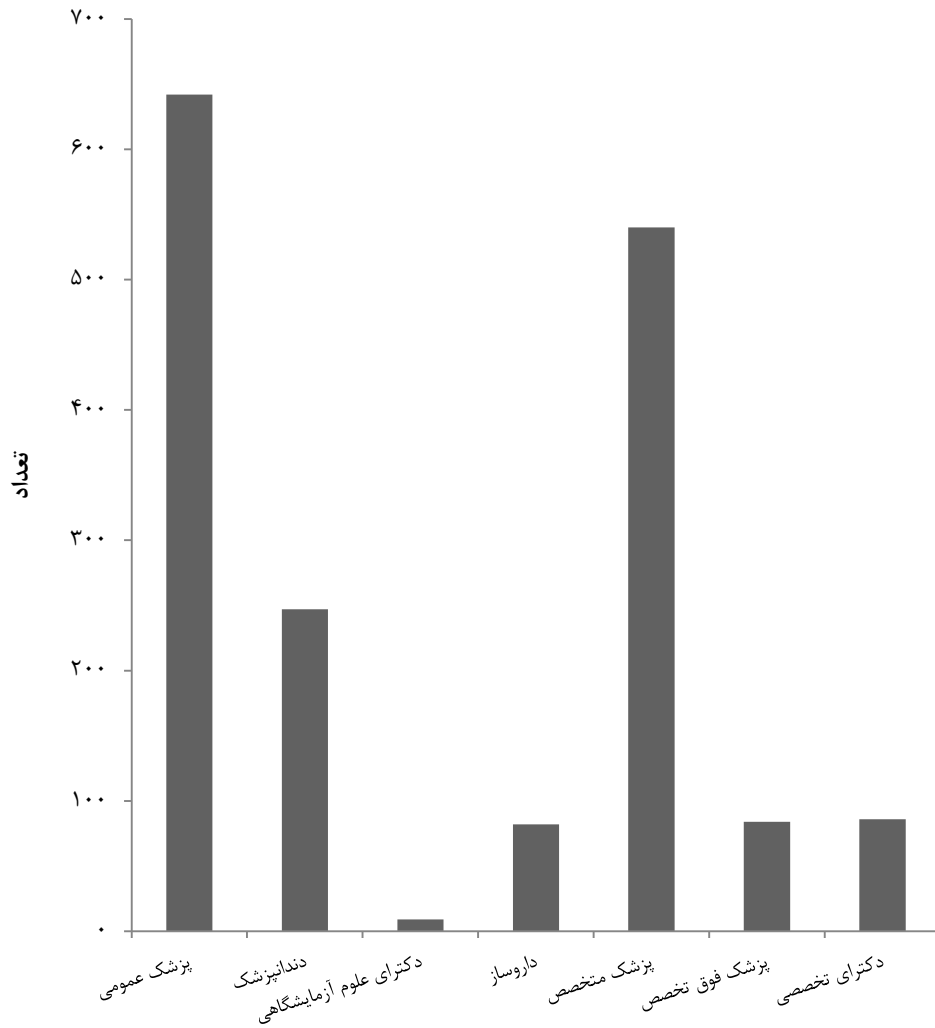
مأخذ- دانشگاه علوم پزشکی و خدمات بهداشتی درمانی استان گیلان.

۱۸-۱- پزشکان و دکترای تخصصی شاغل در دانشگاه‌های علوم پزشکی: ۱۳۹۸



مبنا: جدول ۱۸-۲

۱۸-۲- پزشکان و دکترای تخصصی شاغل در دانشگاه‌های علوم پزشکی
بر حسب نوع تخصص: ۱۳۹۸



مبنا: جدول ۱۸-۲

۳-۱۸- پیراپزشکان شاغل در دانشگاه‌های علوم پزشکی بر حسب رشته و نوع تخصص

سال و شهرستان	جمع کل	پرستار حرفه‌ای (کارشناس و بالاتر)	پرستار (کاردان)	کاردان / کارشناس اتاق عمل	کاردان / کارشناس بیهوشی	بهیار	بهورز	ماما	سایر پیراپزشکان
..... ۱۳۸۰	۷۱۹۰	۱۲۴۹	۷۳	۹۳	۷۵	۱۱۳۳	۱۸۰۷	۰۰۰	۲۷۶۰
..... ۱۳۸۵	۶۹۰۷	۱۴۲۸	۴۴	۷۹	۸۵	۷۰۳	۱۹۵۰	۰۰۰	۲۶۱۸
..... ۱۳۹۰ ^(۱)	۹۵۱۸	۲۹۸۵	۴۰	۱۸۱	۱۳۶	۴۷۹	۱۶۴۲	۸۴۸	۳۲۰۷
..... ۱۳۹۴	۹۲۱۸	۳۰۶۶	۰	۲۲۰	۲۱۰	۲۷۳	۱۷۸۱	۷۶۷	۲۹۰۱
..... ۱۳۹۵	۹۱۸۰	۳۰۴۱	۳۰	۲۳۸	۲۲۱	۲۵۱	۱۶۸۸	۷۳۹	۲۹۷۲
..... ۱۳۹۶	۹۴۰۲	۳۱۶۴	۲۴	۲۴۰	۲۴۵	۲۱۸	۱۶۰۴	۸۴۶	۳۰۶۱
..... ۱۳۹۷	۹۶۶۰	۳۲۹۱	۲۰	۲۶۹	۲۵۷	۲۰۳	۱۶۰۹	۹۲۵	۳۰۸۶
..... ۱۳۹۸	۹۵۴۷	۳۳۷۶	۱۷	۲۸۵	۲۶۵	۱۸۵	۱۶۶۶	۸۲۷	۲۹۲۶
..... آستارا	۳۳۲	۱۲۲	۰	۱۰	۸	۱	۳۷	۴۰	۱۱۴
..... آستانه اشرفیه	۳۷۱	۹۶	۰	۸	۹	۴	۹۵	۴۰	۱۱۹
..... املش	۱۹۴	۴۰	۰	۲	۱	۳	۴۰	۱۵	۹۳
..... بندرانزلی	۳۸۹	۱۶۴	۱	۱۳	۱۲	۲	۲۷	۴۲	۱۲۸
..... تالش	۵۰۴	۱۵۲	۰	۹	۱۰	۴	۱۳۲	۶۱	۱۳۶
..... رشت	۳۸۸۲	۱۷۲۰	۹	۱۴۲	۱۳۱	۱۰۲	۴۱۲	۲۳۹	۱۱۲۷
..... رضوانشهر	۱۷۹	۳۵	۰	۲	۴	۱	۵۳	۲۲	۶۲
..... رودبار	۵۱۵	۱۳۷	۰	۳۱	۲۴	۱۰	۹۱	۶۹	۱۵۳
..... رودسر	۵۰۳	۱۴۸	۱	۱۲	۱۰	۷	۱۰۶	۵۹	۱۶۰
..... سیاهکل	۲۰۲	۳۷	۰	۱	۱	۲	۶۸	۱۵	۷۸
..... شفت	۲۴۴	۳۷	۰	۱	۴	۲	۱۰۶	۱۶	۷۸
..... صومعه سرا	۴۲۲	۹۶	۱	۱۰	۹	۱۰	۱۲۲	۴۴	۱۳۰
..... فومن	۳۹۲	۷۵	۲	۱۱	۹	۹	۱۱۳	۳۴	۱۳۹
..... لاهیجان	۷۳۴	۳۰۸	۳	۲۲	۱۹	۱۷	۱۲۳	۶۴	۱۷۸
..... لنگرود	۴۹۷	۱۶۱	۰	۸	۹	۹	۹۵	۴۴	۱۷۱
..... ماسال	۱۸۷	۴۸	۰	۳	۵	۲	۴۶	۲۳	۶۰

۱- اطلاعات توسط کارشناسان دستگاه ذی‌ربط تجدیدنظر شده است.

مأخذ- دانشگاه علوم پزشکی و خدمات بهداشتی درمانی استان گیلان

۴-۱۸- تعداد بیمارستان‌های فعال و تخت‌های مصوب موجود برحسب نوع وابستگی

دولتی				جمع کل		سال و شهرستان
سایر نهادهای عمومی ^(۲)		دانشگاه علوم پزشکی		تخت مصوب ^(۱)	بیمارستان	
تخت مصوب	بیمارستان	تخت مصوب	بیمارستان			
...	...	۳۰۰۸	۲۰	۳۶۱۸	۲۶	۱۳۸۰
...	...	۳۰۰۹	۲۰	۳۷۱۶	۲۷	۱۳۸۵
۳۰	۱	۳۱۱۷	۲۲	۳۹۰۹	۳۰	۱۳۹۰
۶۰	۱	۳۹۱۹	۲۵	۵۰۰۴	۳۴	۱۳۹۴
۶۰	۱	۳۹۱۹	۲۵	۵۱۵۴	۳۵	۱۳۹۵
۶۰	۱	۳۹۶۹	۲۶	۵۲۰۴	۳۶	۱۳۹۶
۶۰	۱	۳۹۶۹	۲۶	۵۲۸۴	۳۷	۱۳۹۷
۶۰	۱	۳۶۷۷ ^(۵)	۲۵	۶۹۹۲	۳۶	۱۳۹۸
.	.	۱۲۳	۱	۱۲۳	۱	آستارا
.	.	۱۱۲	۱	۱۱۲	۱	آستانه اشرفیه
.	.	۴۵	۱	۴۵	۱	املش
.	.	۲۱۶	۱	۲۱۶	۱	بندرانزلی
.	.	۳۱۲	۱	۳۶۷	۲	تالش
۶۰	۱	۱۶۵۰	۸	۲۷۵۰	۱۶	رشت
.	.	۷۲	۱	۷۲	۱	رضوانشهر
.	.	۲۰۱	۳	۲۰۱	۳	رودبار
.	.	۱۵۳	۱	۱۵۳	۱	رودسر
.	.	۴۹	۱	۴۹	۱	سیاهکل
.	.	۵۶	۱	۵۶	۱	شفت
.	.	۱۳۰	۱	۱۳۰	۱	صومعه سرا
.	.	۹۶	۱	۹۶	۱	فومن
.	.	۲۶۱	۱	۴۲۱	۳	لاهیجان
.	.	۱۴۶	۱	۱۴۶	۱	لنگرود
.	.	۵۵	۱	۵۵	۱	ماسال



۴-۱۸- تعداد بیمارستان‌های فعال و تخت‌های مصوب موجود برحسب نوع وابستگی (دنباله)

غیردولتی										سال و شهرستان
سایر ^(۴)		خیریه		خصوصی		سایر نهادهای عمومی ^(۳)		تأمین اجتماعی		
تخت مصوب	بیمارستان	تخت مصوب	بیمارستان	تخت مصوب	بیمارستان	تخت مصوب	بیمارستان	تخت مصوب	بیمارستان	
۰	۰	۰	۰	۴۱۰	۵	۰	۰	۲۰۰	۱	۱۳۸۰
۰	۰	۰	۰	۵۰۷	۶	۰	۰	۲۰۰	۱	۱۳۸۵
۰	۰	۰	۰	۴۹۲	۶	۰	۰	۲۷۰	۱	۱۳۹۰
۰	۰	۰	۰	۷۵۵	۷	۰	۰	۲۷۰	۱	۱۳۹۴
۰	۰	۰	۰	۹۰۵	۸	۰	۰	۲۷۰	۱	۱۳۹۵
۰	۰	۰	۰	۹۰۵	۸	۰	۰	۲۷۰	۱	۱۳۹۶
۰	۰	۰	۰	۹۸۵	۹	۰	۰	۲۷۰	۱	۱۳۹۷
*	*	*	*	۹۸۵	۹	*	*	۲۷۰	۱	۱۳۹۸
۰	۰	۰	۰	۰	۰	۰	۰	۰	۰	آستارا
۰	۰	۰	۰	۰	۰	۰	۰	۰	۰	آستانه اشرفیه
۰	۰	۰	۰	۰	۰	۰	۰	۰	۰	املش
۰	۰	۰	۰	۰	۰	۰	۰	۰	۰	بندرانزلی
۰	۰	۰	۰	۵۵	۱	۰	۰	۰	۰	تالش
۰	۰	۰	۰	۷۷۰	۶	۰	۰	۲۷۰	۱	رشت
۰	۰	۰	۰	۰	۰	۰	۰	۰	۰	رضوانشهر
۰	۰	۰	۰	۰	۰	۰	۰	۰	۰	رودبار
۰	۰	۰	۰	۰	۰	۰	۰	۰	۰	رودسر
۰	۰	۰	۰	۰	۰	۰	۰	۰	۰	سیاهکل
۰	۰	۰	۰	۰	۰	۰	۰	۰	۰	شفت
۰	۰	۰	۰	۰	۰	۰	۰	۰	۰	صومعه سرا
۰	۰	۰	۰	۰	۰	۰	۰	۰	۰	فومن
۰	۰	۰	۰	۱۶۰	۲	۰	۰	۰	۰	لاهیجان
۰	۰	۰	۰	۰	۰	۰	۰	۰	۰	لنگرود
۰	۰	۰	۰	۰	۰	۰	۰	۰	۰	ماسال

۱- تخت مصوب همان تخت ثابت می‌باشد که در سال‌های قبل ارائه می‌گردید.

۲- شامل سپاه پاسداران، شرکت نفت، نیروی انتظامی، آموزش و پرورش، ارتش و... می‌باشد.

۳- شامل دانشگاه آزاد اسلامی، بنیاد شهید و... می‌باشد.

۴- شامل NGO، مراکز تحقیقاتی و پژوهشی، آسایشگاه‌ها، شرکت دانش بنیان و... می‌باشد.

۵- کاهش تعداد تخت به دلیل تغییرات ساختاری در تعاریف بیمارستانی توسط معاونت درمان دانشگاه می‌باشد.

مأخذ- دانشگاه علوم پزشکی و خدمات بهداشتی درمانی استان گیلان.

۵-۱۸- تعداد تخت‌های فعال بخش‌های بیمارستانی^(۱)

سال و شهرستان	جمع	روانی	سوختگی	مراقبت‌های ویژه (آی سی یو)	مراقبت‌های قلبی (سی سی یو)	مراقبت‌های ویژه نوزادان (ان آی سی یو)	سایر
۱۳۹۴	۲۳۶۰	۲۲۲	۱۷	۶۳	۸۷	۱۵	۱۹۵۶
۱۳۹۵	۲۳۷۲	۲۲۲	۱۵	۸۰	۹۶	۱۹	۱۹۴۰
۱۳۹۶	۲۳۸۷	۲۲۲	۱۲	۹۰	۹۶	۱۹	۱۹۴۸
۱۳۹۷	۲۴۳۰	۲۲۲	۱۴	۹۰	۹۴	۱۹	۱۹۹۱
۱۳۹۸	۲۴۷۱	۲۲۲	۹	۹۶	۱۷	۲۴	۳۰۳۳
آستارا	۱۱۳	.	.	۴	۴	.	۱۰۵
آستانه اشرفیه	۷۰	.	.	۴	۸	.	۵۸
املش	۱۸	۱۸
بندرانزلی	۱۳۵	.	.	۸	۸	.	۱۱۹
تالش	۱۰۷	.	.	۴	۱۰	.	۹۳
رشت	۱۲۷۳	۲۲۲	۹	۵۶	۲۲	۱۴	۹۵۰
رضوانشهر	۱۱	۱۱
رودبار	۱۰۸	.	.	.	۴	.	۱۰۴
رودسر	۱۰۲	.	.	۴	۴	.	۹۴
سیاهکل	۲۰	.	.	.	۴	.	۱۶
شفت	۱۶	۱۶
صومعه سرا	۹۸	.	.	.	۴	.	۹۴
فومن	۶۱	.	.	.	۴	.	۵۷
لاهیجان	۲۰۷	.	.	۱۲	۸	۱۰	۱۷۷
لنگرود	۱۰۰	.	.	۴	۷	.	۸۹
ماسال	۳۲	۳۲

۱- فقط متوسط تخت‌های فعال بیمارستان‌های دولتی در جدول لحاظ شده است.

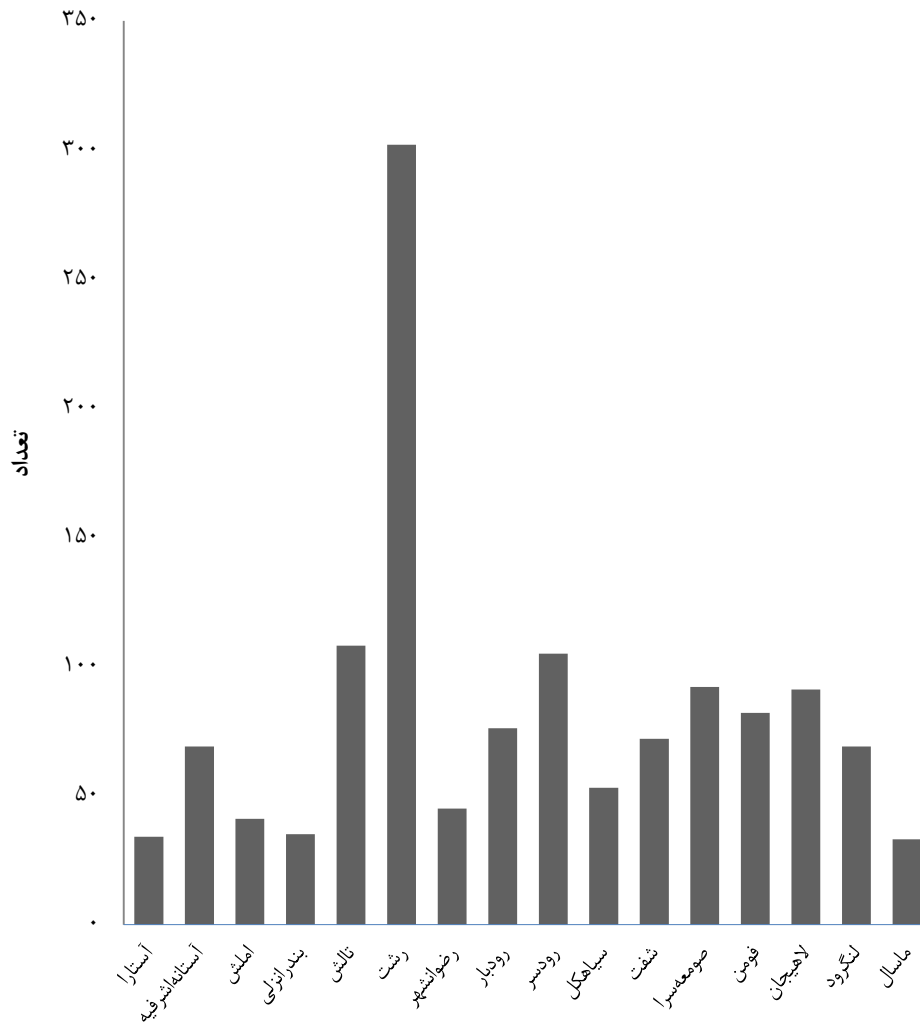
مأخذ- دانشگاه علوم پزشکی و خدمات بهداشتی درمانی استان گیلان

۶-۱۸- مراکز ارائه دهنده مراقبت‌های اولیه بهداشتی

پایگاه مراقبت بهداشت مرزی	تسهیلات زایمانی	خانه‌های بهداشت فعال	پایگاه سلامت		مراکز خدمات جامع سلامت				جمع کل	سال و شهرستان
			شهری ضمیمه و غیرضمیمه	روستایی	شبه‌نروزی	شهری روستایی	روستایی	شهری		
۳	۰۰۰	۱۰۰۰	۱۳۲	۰	۱۶	۵۹	۹۳	۱۰	۱۳۱۳ ۱۳۸۰
۳	۰۰۰	۹۶۷	۱۳۳	۰	۱۶	۶۰	۹۴	۱۲	۱۲۸۵ ۱۳۸۵
۳	۰۰۰	۹۵۲	۱۳۳	۰	۱۶	۶۱	۹۵	۱۴	۱۲۷۴ ۱۳۹۰
۳	۳	۹۶۹	۱۳۵	۰	۱۶	۶۲	۹۶	۱۷	۱۳۰۱ ۱۳۹۴
۳	۳	۹۷۵	۱۳۹	۱	۱۶	۶۳	۹۶	۱۹	۱۳۱۵ ۱۳۹۵
۳	۰	۹۶۹	۱۳۹	۱	۱۴	۶۵	۹۶	۱۹	۱۳۰۶ ۱۳۹۶
۳	۰	۹۶۹	۱۳۹	۱	۱۶	۶۲	۹۷	۲۰	۱۳۰۷ ۱۳۹۷
۴	۰	۹۶۳	۱۴۰	۴	۱۶	۶۳	۹۷	۲۰	۱۳۰۷ ۱۳۹۸
۱	۰	۲۲	۴	۰	۱	۲	۴	۰	۳۴ آستارا
۰	۰	۵۳	۵	۰	۱	۲	۸	۰	۶۹ آستانه‌اشرفیه
۰	۰	۳۲	۳	۰	۰	۳	۳	۰	۴۱ املش
۲	۰	۱۶	۹	۰	۰	۲	۳	۳	۳۵ بندرانزلی
۰	۰	۸۶	۹	۰	۱	۷	۵	۰	۱۰۸ تالش
۱	۰	۲۰۵	۵۲	۲	۵	۱۲	۱۵	۱۰	۳۰۲ رشت
۰	۰	۳۵	۳	۰	۱	۱	۴	۱	۴۵ رضوانشهر
۰	۰	۵۴	۹	۰	۳	۴	۶	۰	۷۶ رودبار
۰	۰	۸۲	۷	۰	۲	۴	۹	۱	۱۰۵ رودسر
۰	۰	۴۳	۳	۰	۱	۲	۴	۰	۵۳ سیاهکل
۰	۰	۶۰	۳	۰	۰	۳	۶	۰	۷۲ شفت
۰	۰	۷۳	۵	۱	۱	۴	۸	۰	۹۲ صومعه‌سرا
۰	۰	۶۶	۵	۰	۰	۵	۶	۰	۸۲ فومن
۰	۰	۶۶	۷	۱	۰	۴	۱۰	۳	۹۱ لاهیجان
۰	۰	۴۵	۱۳	۰	۰	۶	۳	۲	۶۹ لنگرود
۰	۰	۲۵	۳	۰	۰	۲	۳	۰	۳۳ ماسال

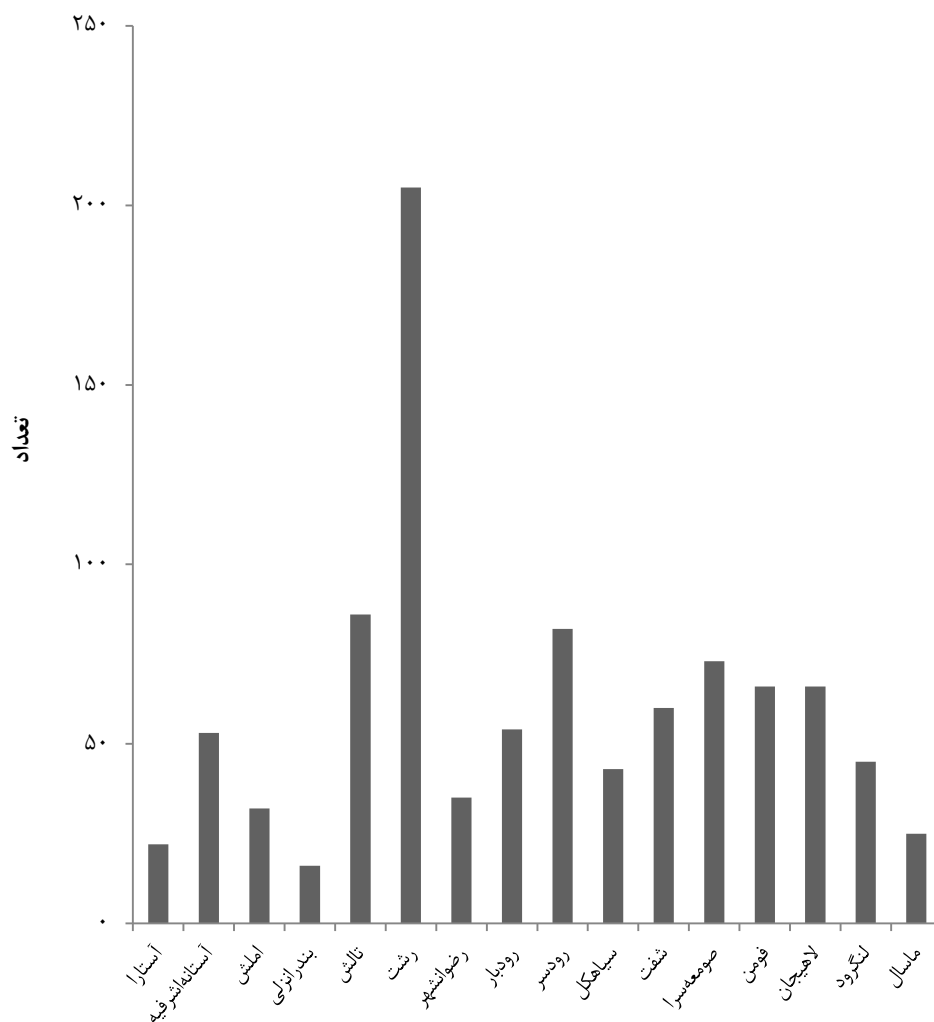
مأخذ- دانشگاه علوم پزشکی و خدمات بهداشتی درمانی استان گیلان.

۱۸-۳- تعداد مراکز ارائه دهنده مراقبت‌های اولیه بهداشتی بر حسب شهرستان: ۱۳۹۸



مبنا: جدول ۱۸-۶

۱۸-۴- تعداد خانه‌های بهداشت فعال برحسب شهرستان: ۱۳۹۸



مبنا: جدول ۶-۱۸

۷-۱۸- آزمایشگاه‌های تشخیص پزشکی و ژنتیک بر حسب نوع وابستگی

سال و شهرستان	جمع کل	دولتی		غیردولتی			
		دانشگاه علوم پزشکی	سایر نهادهای عمومی ^(۱)	تامین اجتماعی	سایر نهادهای عمومی ^(۲)	خصوصی	خیریه
۱۳۸۰	۱۴۹	۷۵	۱۳	۰	۰	۶۱	۰
۱۳۸۵	۱۵۹	۷۵	۱۳ ^(۴)	۰	۰	۷۱	۰
۱۳۹۰	۱۷۵	۷۴	۱۴ ^(۴)	۰	۰	۸۷	۰
۱۳۹۴	۱۹۳	۷۵	۶	۱۰	۰	۱۰۲	۰
۱۳۹۵	۱۹۵	۸۲	۷	۱۰	۰	۹۵	۱
۱۳۹۶	۱۹۶	۸۲	۷	۱۰	۰	۹۷	۰
۱۳۹۷	۲۰۵	۸۶	۷	۱۰	۰	۱۰۲	۰
۱۳۹۸	۱۴۱	۲۵ ^(۵)	۰	۱۱	۵	۱۰۰	۷
آستارا	۴	۱	۰	۱	۰	۲	۰
آستانه اشرفیه	۶	۱	۰	۰	۰	۵	۰
املش	۲	۱	۰	۰	۰	۱	۰
بندرانزلی	۷	۱	۰	۱	۰	۵	۰
تالش	۸	۱	۰	۱	۰	۶	۰
رشت	۶۶	۸	۰	۳	۴	۴۴	۷
رضوانشهر	۳	۱	۰	۰	۰	۲	۰
رودبار	۷	۳	۰	۱	۰	۳	۰
رودسر	۷	۱	۰	۱	۰	۵	۰
سیاهکل	۲	۱	۰	۰	۰	۱	۰
شفت	۲	۱	۰	۰	۰	۱	۰
صومعه سرا	۵	۱	۰	۰	۰	۴	۰
فومن	۵	۱	۰	۱	۰	۳	۰
لاهیجان	۱۲	۱	۰	۱	۰	۱۰	۰
لنگرود	۸	۱	۰	۱	۱	۵	۰
ماسال	۴	۱	۰	۰	۰	۳	۰

۱- شامل سپاه پاسداران، شرکت نفت، نیروی انتظامی، آموزش و پرورش، ارتش و... می‌باشد.

۲- شامل دانشگاه آزاد اسلامی، بنیاد شهید و... می‌باشد.

۳- شامل NGO، مراکز تحقیقاتی و پژوهشی، آسایشگاه‌ها، شرکت دانش بنیان و... می‌باشد.

۴- شامل تأمین اجتماعی و سایر نهادها و ارگان‌های دولتی می‌باشد.

۵- بر اساس تعریف جدید آزمایشگاهی که دارای پروانه درمان باشد به عنوان آزمایشگاه شناخته می‌شود لذا در سال ۱۳۹۸ آزمایشگاه‌های مراکز بهداشتی و درمانی که فاقد پروانه درمان بودند از لیست خارج شدند به همین دلیل تعداد آن کاهش یافته است.

مأخذ- دانشگاه علوم پزشکی و خدمات بهداشتی درمانی استان گیلان.

۸-۱۸- مراکز جامع توانبخشی پزشکی بر حسب نوع وابستگی

سال و شهرستان	جمع کل	دولتی		غیردولتی				
		دانشگاه علوم پزشکی	سایر نهادهای عمومی ^(۱)	تامین اجتماعی	سایر نهادهای عمومی ^(۲)	خصوصی	خیریه	سایر ^(۳)
۱۳۸۰	۶۸	۴	۰	۰	۰	۴۵	۰	۱۹
۱۳۸۵	۱۰۴	۴	۱۶	۰	۰	۸۴	۰	۰
۱۳۹۰	۱۸۹	۲۳	۲۱	۰	۰	۱۴۵	۰	۰
۱۳۹۴	۲۲۳	۱۲	۱۴	۰	۰	۱۹۶	۱	۰
۱۳۹۵	۲۲۹	۱۰	۱۱	۰	۰	۲۰۷	۱	۰
۱۳۹۶	۲۴۰	۱۰	۱۱	۰	۰	۲۱۸	۱	۰
۱۳۹۷	۲۴۰	۱۴	۱۱	۰	۰	۲۱۴	۱	۰
۱۳۹۸	۲۶۳	۱۴	۱۱	۰	۰	۲۶۰	۰	۰
آستارا	۷	۰	۰	۰	۰	۷	۰	۰
آستانه اشرفیه	۸	۰	۰	۰	۰	۸	۰	۰
املش	۵	۰	۰	۰	۰	۵	۰	۰
بندرانزلی	۱۲	۰	۰	۰	۰	۱۲	۰	۰
تالش	۱۰	۰	۰	۰	۰	۱۰	۰	۰
رشت	۱۲۲	۰	۱	۰	۰	۱۲۱	۰	۰
رضوانشهر	۳	۰	۰	۰	۰	۳	۰	۰
رودبار	۴	۰	۰	۰	۰	۴	۰	۰
رودسر	۱۹	۰	۰	۰	۱	۱۸	۰	۰
سیاهکل	۲	۰	۰	۰	۰	۲	۰	۰
شفت	۳	۰	۰	۰	۰	۳	۰	۰
صومعه سرا	۹	۰	۰	۰	۰	۹	۰	۰
فومن	۳	۱	۰	۰	۰	۲	۰	۰
لاهیجان	۳۷	۰	۰	۰	۰	۳۷	۰	۰
لنگرود	۱۶	۰	۰	۰	۰	۱۶	۰	۰
ماسال	۳	۰	۰	۰	۰	۳	۰	۰

۱- شامل سپاه پاسداران، شرکت نفت، نیروی انتظامی، آموزش و پرورش، ارتش و... می باشد.

۲- شامل دانشگاه آزاد اسلامی، بنیاد شهید و... می باشد.

۳- شامل NGO، مراکز تحقیقاتی و پژوهشی، آسایشگاهها، شرکت دانش بنیان و... می باشد.

۴- قبل از سالهای ۱۳۹۸ واحدهای مستقر در مراکز درمانی (بیمارستانها و کلینیکها) که به صورت بخش فعالیت داشتند به عنوان مرکز توانبخشی محسوب می گردید اما از سال ۱۳۹۸ فقط واحدهایی که به صورت مستقل خدمت توانبخشی ارائه

می دهند، ذکر شده است به همین دلیل نسبت به سال قبل کاهش چشمگیری داشته است.

مأخذ- دانشگاه علوم پزشکی و خدمات بهداشتی درمانی استان گیلان.

۹-۱۸- مراکز پزشکی هسته‌ای بر حسب نوع وابستگی

سال و شهرستان	جمع کل	دولتی		غیر دولتی				
		دانشگاه علوم پزشکی	سایر نهادهای عمومی ^(۱)	تامین اجتماعی	سایر نهادهای عمومی ^(۲)	خصوصی	خیریه	سایر ^(۳)
..... ۱۳۸۰	۵۹	۲۳	۰	۰	۰	۳۲	۰	۴
..... ۱۳۸۵	۷۱	۲۷	۳ ^(۴)	۰	۰	۴۱	۰	۰
..... ۱۳۹۰	۷۹	۲۳	۲ ^(۴)	۰	۰	۵۴	۰	۰
..... ۱۳۹۴	۹۰	۲۴	۱	۲	۰	۶۳	۰	۰
..... ۱۳۹۵	۹۰	۲۳	۱	۲	۰	۶۴	۰	۰
..... ۱۳۹۶	۱۰۱	۲۵	۱	۲	۰	۷۳	۰	۰
..... ۱۳۹۷	۱۰۳	۲۵	۱	۲	۰	۷۵	۰	۰
..... ۱۳۹۸	۱۰۷	۲۵	۱	۱	۰	۸۰	۰	۰
..... آستارا	۲	۱	۰	۰	۰	۱	۰	۰
..... آستانه اشرفیه	۲	۱	۰	۰	۰	۱	۰	۰
..... املش	۱	۱	۰	۰	۰	۰	۰	۰
..... بندرانزلی	۸	۱	۰	۰	۰	۷	۰	۰
..... تالش	۴	۱	۰	۰	۰	۳	۰	۰
..... رشت	۵۲	۸	۱	۱	۰	۴۲	۰	۰
..... رضوانشهر	۲	۱	۰	۰	۰	۱	۰	۰
..... رودبار	۴	۳	۰	۰	۰	۱	۰	۰
..... رودسر	۴	۱	۰	۰	۰	۳	۰	۰
..... سیاهکل	۱	۱	۰	۰	۰	۰	۰	۰
..... شفت	۱	۱	۰	۰	۰	۰	۰	۰
..... صومعه سرا	۴	۱	۰	۰	۰	۳	۰	۰
..... فومن	۲	۱	۰	۰	۰	۱	۰	۰
..... لاهیجان	۱۴	۱	۰	۰	۰	۱۳	۰	۰
..... لنگرود	۵	۱	۰	۰	۰	۴	۰	۰
..... ماسال	۱	۱	۰	۰	۰	۰	۰	۰

۱- شامل سپاه پاسداران، شرکت نفت، نیروی انتظامی، آموزش و پرورش، ارتش و... می‌باشد.

۲- شامل دانشگاه آزاد اسلامی، بنیاد شهید و... می‌باشد.

۳- شامل NGO، مراکز تحقیقاتی و پژوهشی، آسایشگاه‌ها، شرکت دانش بنیان و... می‌باشد.

۴- شامل تأمین اجتماعی و سایر نهادها و ارگان‌های دولتی می‌باشد.

مأخذ- دانشگاه علوم پزشکی و خدمات بهداشتی درمانی استان گیلان.

۱۰-۱۸- تعداد داروخانه‌ها بر حسب نوع وابستگی

سال و شهرستان	جمع کل	دولتی		غیردولتی				
		دانشگاه علوم پزشکی	سایر نهادهای عمومی ^(۱)	تامین اجتماعی	سایر نهادهای عمومی ^(۲)	خصوصی	خیریه	سایر ^(۳)
..... ۱۳۸۰	۲۲۸	۰	۳	۰	۰	۲۲۵	۰	۰
..... ۱۳۸۵	۲۷۳	۰	۱	۰	۰	۲۷۲	۰	۰
..... ۱۳۹۰	۳۱۴	۸	۳	۰	۰	۳۰۳	۰	۰
..... ۱۳۹۴	۳۲۶	۱	۱	۰	۰	۳۲۴	۰	۰
..... ۱۳۹۵	۳۴۱	۳	۱	۰	۰	۳۳۷	۰	۰
..... ۱۳۹۶	۳۴۹	۱	۱	۰	۰	۳۴۷	۰	۰
..... ۱۳۹۷	۳۵۴	۱	۱	۱	۰	۳۵۱	۰	۰
..... ۱۳۹۸ ^(۴)	۴۰۰	۲۶	۵	۱	۰	۳۵۹	۰	۹
..... آستارا	۱۳	۱	۰	۰	۰	۱۲	۰	۰
..... آستانه اشرفیه	۱۵	۱	۰	۰	۰	۱۴	۰	۰
..... املش	۵	۱	۰	۰	۰	۴	۰	۰
..... بندرانزلی	۲۳	۱	۰	۰	۰	۲۲	۰	۰
..... تالش	۱۹	۱	۰	۰	۰	۱۷	۰	۱
..... رشت	۱۹۵	۹	۴	۱	۰	۱۷۵	۰	۶
..... رضوانشهر	۷	۱	۰	۰	۰	۶	۰	۰
..... رودبار	۱۳	۳	۰	۰	۰	۱۰	۰	۰
..... رودسر	۲۱	۱	۰	۰	۰	۲۰	۰	۰
..... سیاهکل	۴	۱	۰	۰	۰	۳	۰	۰
..... شفت	۶	۱	۰	۰	۰	۵	۰	۰
..... صومعه سرا	۱۷	۱	۰	۰	۰	۱۶	۰	۰
..... فومن	۹	۱	۰	۰	۰	۸	۰	۰
..... لاهیجان	۲۶	۱	۰	۰	۰	۲۳	۰	۲
..... لنگرود	۲۰	۱	۱	۰	۰	۱۸	۰	۰
..... ماسال	۷	۱	۰	۰	۰	۶	۰	۰

۱- شامل سپاه پاسداران، شرکت نفت، نیروی انتظامی، آموزش و پرورش، ارتش و... می‌باشد.

۲- شامل دانشگاه آزاد اسلامی، بنیاد شهید و... می‌باشد.

۳- شامل NGO، مراکز تحقیقاتی و پژوهشی، آسایشگاه‌ها، شرکت دانش بنیان و... می‌باشد.

۴- در سال ۱۳۹۸ داروخانه بیمارستان‌های دولتی و خصوصی که دارای مسئول فنی و اخذ پروانه مخصوص از کمیسیون ماده

۲۰ بودند، جزء داروخانه محسوب شده‌اند.

مأخذ- دانشگاه علوم پزشکی و خدمات بهداشتی درمانی استان گیلان.

۱۸-۱۱ - فعالیت مؤسسات درمانی دانشگاه علوم پزشکی و خدمات بهداشتی درمانی^(۱)

موارد بستری	موارد مراجعه (ویزیت شده)	سال و شهرستان
۱۲۴۱۹۷	۸۵۳۱۰۶	۱۳۸۰
۱۴۱۳۷۸	۱۴۲۰۲۳۱	۱۳۸۵
۱۷۹۴۵۸	(۲)۱۴۸۳۰۰۷	۱۳۹۰
۱۷۵۰۵۰	۲۱۹۷۶۳۷	۱۳۹۴
۱۷۵۰۴۳	۲۳۵۸۱۱۹	۱۳۹۵
۱۷۵۴۰۴	۲۳۳۰۷۴۷	۱۳۹۶
۱۶۲۶۱۱	۲۱۸۸۱۰۷	۱۳۹۷
۱۵۴۲۸۹	۲۱۱۶۳۳۶	۱۳۹۸
۱۰۶۶۳	۱۰۴۷۰۲	آستارا
۴۶۹۸	۶۵۱۹۵	آستانه اشرفیه
۱۲۳۱	۴۸۳۷۴	املش
۹۲۳۱	۱۵۰۸۳۲	بندر انزلی
۱۱۸۷۵	۱۱۳۸۶۱	تالش
۶۷۸۲۰	۷۶۰۸۰۰	رشت
۹۳	۴۴۴۷۰	رضوانشهر
۵۰۴۱	۱۰۵۰۲۰	رودبار
۶۴۵۴	۷۴۷۲۱	رودسر
۵۷۰	۵۰۷۱۸	سیاهکل
۳۷۳	۷۷۶۵۳	شفقت
۵۸۲۷	۱۰۹۳۲۷	صومعه سرا
۳۱۶۷	۹۰۵۴۲	فومن
۱۷۰۰۲	۱۰۱۴۵۸	لاهیجان
۸۵۹۱	۱۴۳۳۶۷	لنگرود
۱۶۵۳	۷۵۲۹۶	ماسال

۱ - شامل بیمارستان‌های دولتی می‌باشد.

۲ - تا زمان انتشار نشریه اطلاعات دریافت نشده است. به همین علت از اطلاعات سال ۱۳۸۹ استفاده شده است.

مأخذ - دانشگاه علوم پزشکی و خدمات بهداشتی درمانی استان گیلان.

۱۲-۱۸- موارد مراجعه بیماران سرپایی به بیمارستان‌ها و مراکز بهداشتی درمانی دانشگاه‌های علوم پزشکی و خدمات بهداشتی درمانی برحسب تخصص مورد نیاز

شرح	۱۳۹۰	۱۳۹۴	۱۳۹۵	۱۳۹۶	۱۳۹۷	۱۳۹۸
جمع.....	۳۷۸۳۰۰۶	۴۴۷۵۲۱۴	۴۶۹۰۱۰۰	۴۸۰۵۳۸۲	۴۴۷۶۳۶۵	۳۵۳۷۵۶۳
عمومی.....	۲۵۹۲۸۸۱	۳۳۵۲۸۵۹	۳۵۰۱۷۵۱	۳۵۶۳۷۲۸	۳۵۷۱۶۸۶	۲۶۷۳۴۸۷
تخصصی.....	۱۱۹۰۱۲۵	۱۱۲۲۳۵۵	۱۱۸۸۳۴۹	۱۲۴۱۶۵۴	۹۰۴۶۷۹	۸۶۴۰۷۶
اطفال.....	۵۶۰۲۱
دندانپزشکی.....	۱۶۱۲۹۱	۲۱۲۴۱۶	۲۲۷۰۲۳	۲۵۵۲۲۹	۲۵۴۷۲۸	۴۴۵۱۸
داخلی.....	۶۰۴۶۵
زنان و زایمان.....	۹۷۳۴۳
مامایی.....	۲۹۳۲۵۱
چشم.....	۳۱۸۰۷
گوش و حلق و بینی.....	۲۸۰۴۳
جراحی (عمومی، کلیه، مغز و اعصاب).....	۳۱۶۰۰
ارتوپدی.....	۸۱۹۰۹
پوست و آمیزشی.....	۱۰۰۵۴
اعصاب و روان.....	۱۷۷۳۶
قلب و عروق.....	۲۴۲۸۴
ارولوژی.....	۲۱۴۶۱
سایر تخصص‌ها.....	۲۷۴۸۶۰

مأخذ- دانشگاه علوم پزشکی و خدمات بهداشتی درمانی استان گیلان.

۱۳-۱۸- فعالیت‌های عمده بهداشت محیط در زمینه بازدید از مکان‌های تهیه، توزیع و نگهداری

مواد غذایی

سال و شهرستان	موارد بازدید شده	کارت معاینه بهداشتی صادر شده	اخطار بهداشتی صادر شده	معرفی متخلفین به دادگاه	اماکن تعطیل شده	اماکن بهسازی شده	
						شهری	روستایی
..... ۱۳۸۰	۳۱۶۶۱	۱۷۱۶۰	۳۶۱۸	۳۶۱۸	۱۵۸
..... ۱۳۸۵	۹۸۶۴۵	۲۳۴۴۴	۲۶۰۰	۲۶۰۰	۱۶۸
..... ۱۳۹۰	۲۱۰۶۰۷	۴۴۵۰۹	۳۳۹۵	۳۳۹۵	۱۸۴
..... ۱۳۹۴	۲۴۶۲۲۵	۵۴۷۴۸	۲۱۰۹	۲۱۰۹	۲۳۷
..... ۱۳۹۵	۳۰۱۲۹۰	۵۵۸۶۵	۲۸۲۸	۲۸۲۸	۳۴۳
..... ۱۳۹۶	۲۸۲۹۹۱	۵۷۲۰۸	۳۰۴۵	۳۰۴۵	۴۸۶
..... ۱۳۹۷	۲۰۲۰۵۴	۶۵۹۹۶	۶۲۶۲	۶۲۶۲	۴۲۵
..... ۱۳۹۸	۲۸۳۴۸۸	۶۷۵۳۰	۶۳۲۵	۶۳۲۵	۱۹۴	۱۳۳۲۳	۱۳۳۳
..... آستارا	۱۷۳۴۳	۱۷۴۹	۱۱۶۸	۱۱۶۸	۱۳۹	۲۱۴	۱۲۲
..... آستانه اشرفیه	۲۳۳۴۵	۱۹۴۳	۶۷۲	۶۷۲	۲۱	۱۳۳۰	۱۲۰۷
..... املش	۸۲۵۲	۱۴۲۱	۶۲	۶۲	۵	۹۹	۱۹۱
..... بندرانزلی	۱۰۱۸۲	۲۶۶۳	۷۶	۷۶	۸	۸۵	۲۲
..... تالش	۲۴۱۴۷	۲۸۴۳	۳۴۶	۳۴۶	۱۰۱	۲۰۵	۱۱۳
..... رشت	۷۵۳۷۷	۱۷۱۰۲	۱۰۷۷	۱۰۷۷	۱۰۴	۵۰۰۲	۲۶۴۴
..... رضوانشهر	۶۷۳۸	۱۳۶۹	۱۰۵	۱۰۵	۵	۲۰	۸
..... رودبار	۱۹۰۴۲	۱۶۳۲	۳۳۸	۳۳۸	۳۱۲	۱۵۵۴	۴۳۶
..... رودسر	۱۷۴۱۴	۱۷۳۱	۸۵۳	۸۵۳	۱۱	۵۰۰	۲۶۹
..... سیاهکل	۶۹۲۶	۱۲۰۸	۱۷۱	۱۷۱	۳۹	۴۸۹	۲۸۴
..... شفت	۹۹۶۸	۱۴۹۸	۲۶۵	۲۶۵	۳۰	۲۲۸	۵۱۰
..... صومعه سرا	۱۴۷۶۶	۲۴۶۴	۳۴۵	۳۴۵	۴۰	۹۶	۱۵۲
..... فومن	۵۴۴۳	۱۶۱۷	۱۲۴	۱۲۴	۱۴	۴۶۳	۷۲۹
..... لاهیجان	۲۳۰۶۹	۴۵۸۶	۴۶۱	۴۶۱	۲۹	۲۳۷۶	۱۵۰۰
..... لنگرود	۱۶۱۹۴	۲۹۹۶	۱۸۸	۱۸۸	۱۸	۶۲۱	۱۴۵
..... ماسال	۵۲۸۲	۷۰۸	۷۴	۷۴	۱۸	۴۱	۱

مأخذ- دانشگاه علوم پزشکی و خدمات بهداشتی درمانی استان گیلان.

۱۴-۱۸- تعداد پایگاه‌های اورژانس پیش بیمارستانی ۱۱۵

سال و شهرستان	جمع کل	شهری	جاده‌ای
..... ۱۳۸۵	۳۴	۱۸	۱۶
..... ۱۳۹۰	۵۲	۲۳	۲۹
..... ۱۳۹۴	۵۸	۲۴	۳۴
..... ۱۳۹۵	۶۱	۲۴	۳۷
..... ۱۳۹۶	۶۲	۲۵	۳۷
..... ۱۳۹۷	۶۲	۲۵	۳۷
..... ۱۳۹۸	۶۲	۲۵	۳۷
..... آستارا	۳	۱	۲
..... آستانه اشرفیه	۳	۱	۲
..... املش	۲	۱	۱
..... بندرانزلی	۳	۲	۱
..... تالش	۴	۱	۳
..... رشت	۱۶	۹	۷
..... رضوانشهر	۲	۱	۱
..... رودبار	۴	۱	۳
..... رودسر	۵	۱	۴
..... سیاهکل	۲	۱	۱
..... شفت	۱	۱	۰
..... صومعه سرا	۴	۱	۳
..... فومن	۴	۱	۳
..... لاهیجان	۲	۱	۱
..... لنگرود	۶	۱	۵
..... ماسال	۱	۱	۰

مأخذ- دانشگاه علوم پزشکی و خدمات بهداشتی درمانی استان گیلان.

۱۵- ۱۸- میزان فرآورده‌های خون تولید و توزیع شده به مراکز درمانی به تفکیک سه فرآورده اصلی: ۱۳۹۸ (واحد)

فرآورده‌های خون توزیع شده			فرآورده‌های خون تولید شده			شهرستان ^(۱)
پلاکت کنسانتره	پلاسمای تازه منجمد	گلبول قرمز متراکم	پلاکت کنسانتره	پلاسمای تازه منجمد	گلبول قرمز متراکم	
۱۹۵۹۸	۱۳۹۶۶	۷۶۳۷۷	۲۳۷۰۸	۷۴۱۷۸	۷۶۹۴۸	کل استان
۰	۱۳۴	۰	۰	۰	۰	بندر انزلی
۰	۲۶۵	۳۱۴۷	۰	۵۰۱۴	۷۵۸۰	تالش
۱۹۲۵۳	۱۱۵۸۰	۵۴۵۱۲	۲۲۸۹۹	۴۷۳۷۵	۴۶۴۸۵	رشت
۰	۳۲۳	۰	۰	۰	۰	رودسر
۰	۳۵	۰	۰	۰	۰	فومن
۳۴۵	۱۶۰۸	۱۸۷۱۸	۸۰۹	۲۱۷۸۹	۲۲۸۸۳	لاهیجان
۰	۲۱	۰	۰	۰	۰	لنگرود

۱- شهرستان‌هایی که نام آن‌ها درج نشده است، فاقد فعالیت‌های مورد نظر در جدول می‌باشند.
مأخذ- اداره کل انتقال خون استان گیلان.

۱۶-۱۸- تعداد مراجعه کنندگان و میزان خون اهدایی به تفکیک جنسیت و وضعیت اهداء: ۱۳۹۸
(واحد)

شهرستان ^(۱)	تعداد مراجعه کنندگان	میزان کل اهدای خون			میزان کل اهدای خون به تفکیک وضعیت اهدا		
		مرد و زن	مرد	زن	مستمر	با سابقه	بار اول
کل استان	۹۳۶۱۷	۷۹۹۹۰	۷۷۰۵۵	۲۹۳۵	۴۷۵۷۶	۲۱۱۴۹	۱۱۳۶۵
آستارا	۳۳۵۵	۳۰۴۶	۲۹۷۶	۷۰	۱۷۰۳	۷۶۱	۵۸۲
بندر انزلی	۵۴۱۹	۴۸۳۸	۴۷۰۶	۱۳۲	۳۰۴۸	۱۱۲۶	۶۶۴
تالش	۵۹۵۴	۴۸۵۰	۴۷۱۹	۱۳۱	۲۹۷۵	۱۱۹۵	۶۸۰
رشت	۴۶۳۷۴	۳۹۶۱۲	۳۷۷۰۸	۱۹۰۴	۲۱۴۷۶	۱۱۸۵۴	۶۲۸۲
رودسر	۴۸۴۰	۴۲۸۶	۴۲۱۲	۷۴	۲۷۰۶	۱۰۴۵	۵۳۵
فومن	۴۷۱۲	۴۰۷۷	۳۹۱۹	۱۵۸	۲۳۱۵	۱۱۱۰	۶۵۲
لاهیجان	۱۶۷۲۰	۱۳۹۷۷	۱۳۶۱۵	۳۶۲	۹۵۵۵	۲۹۶۶	۱۴۵۶
لنگرود	۶۲۴۳	۵۳۰۴	۵۲۰۰	۱۰۴	۳۷۹۸	۱۰۹۲	۴۱۴

۱- شهرستان‌های که نام آن‌ها درج نشده است، فاقد فعالیت‌های مورد نظر در جدول می‌باشند.

مأخذ- اداره کل انتقال خون استان گیلان.

۱۷-۱۸- تعداد شاغلان بخش دامپزشکی دولتی^(۱) برحسب رشته شغلی: ۱۳۹۸

شهرستان	جمع کل	دامپزشک	رشته‌های شغلی کارشناسی ^(۲)		کاردان دامپزشکی	تکنیسین دامپزشکی	سایر رشته‌های شغلی
			کارشناس غیرفنی	کارشناس فنی			
کل استان	۱۷۵	۵۱	۴۱	۱۶	۳۴	۰	۱۹
آستارا	۹	۳	۱	۱	۲	۰	۲
آستانه اشرفیه	۶	۲	۱	۰	۲	۰	۱
املش	۴	۱	۱	۰	۲	۰	۰
بندر انزلی	۵	۲	۲	۰	۰	۰	۱
تالش	۸	۱	۳	۲	۱	۰	۱
رشت	۷۹	۲۹	۱۹	۱۲	۱۲	۰	۷
رضوانشهر	۶	۱	۲	۰	۳	۰	۰
رودبار	۶	۲	۱	۰	۱	۰	۲
رودسر	۱۲	۲	۵	۰	۳	۰	۲
سیاهکل	۴	۲	۲	۰	۰	۰	۰
شفت	۵	۲	۱	۰	۲	۰	۰
صومعه سرا	۸	۳	۰	۱	۲	۰	۲
فومن	۶	۱	۲	۰	۳	۰	۰
لاهیجان	۶	۳	۳	۰	۰	۰	۰
لنگرود	۹	۲	۵	۰	۱	۰	۱
ماسال	۲	۲	۰	۰	۰	۰	۰

۱- به استثناء شاغلین مراکز آموزش عالی می‌باشد.

۲- رشته‌های شغلی کارشناسی شامل کارشناسان و کارشناسان ارشد می‌باشد.


ماخذ- اداره کل دامپزشکی استان گیلان.

۱۸-۱۸- مراکز درمانی دامپزشکی فعال در بخش خصوصی: ۱۳۹۸

شهرستان	داروخانه دامپزشکی	مراکز مایه کوبی دام	درمانگاه دامپزشکی	بیمارستان	آزمایشگاه دامپزشکی
کل استان	۷۵	۶۰	۱۰۲	۲	۵
آستارا	۲	۲	۲	۰	۰
آستانه اشرفیه	۲	۱	۲	۰	۰
املش	۲	۰	۱	۰	۰
بندرانزلی	۲	۳	۵	۰	۰
تالش	۴	۵	۵	۰	۰
رشت	۲۳	۱۷	۴۲	۲	۴
رضوانشهر	۳	۲	۳	۰	۰
رودبار	۴	۴	۵	۰	۰
رودسر	۶	۵	۶	۰	۰
سیاهکل	۱	۲	۳	۰	۰
شفت	۴	۲	۳	۰	۰
صومعه سرا	۷	۴	۵	۰	۱
فومن	۳	۲	۴	۰	۰
لاهیجان	۴	۳	۷	۰	۰
لنگرود	۳	۴	۵	۰	۰
ماسال	۵	۴	۴	۰	۰

ماخذ- اداره کل دامپزشکی استان گیلان.

فرهنگ، ورزش و گردشگری
فصل ۱۹



مقدمه

آمارهای ارائه شده در این فصل مربوط به برنامه‌های صداوسیما، مطبوعات محلی، کتاب و کتابخانه‌های عمومی، سینما و تعداد تماشاگران، موزه‌ها و بناهای تاریخی، چاپخانه‌ها، سالن‌های نمایش، گردشگران واردشده، زائران اماکن متبرکه، مکان‌های ورزشی و ورزشکاران است که به تاریخچه مختصر جمع‌آوری اطلاعات در هر یک از این زمینه‌ها در زیر اشاره می‌شود: تهیه منظم آمار مربوط به برنامه‌های رادیو و تلویزیون از سال ۱۳۴۵ و موزه‌ها از سال ۱۳۴۷ آغاز گردید.

قدیمی‌ترین آمار مربوط به سینماهای کشور نیز که در دسترس مرکز آمار ایران قرار گرفته، مربوط به سال ۱۳۴۸ است که توسط وزارت فرهنگ و هنر که پس از پیروزی انقلاب اسلامی، وزارت "فرهنگ و ارشاد اسلامی" نامیده می‌شود، تهیه گردیده است. تهیه آمار

مربوط به مطبوعات به صورت جامع برای نخستین بار بر اساس "طرح بررسی نشریات کشور" در سال ۱۳۴۹ توسط مرکز آمار ایران صورت گرفت. این وظیفه در حال حاضر به عهده اداره مطبوعات داخلی وزارت فرهنگ و ارشاد اسلامی می‌باشد.

اطلاعات آماری مربوط به فرهنگ، اگر چه در زمینه‌های گوناگون قابل ارائه می‌باشد، اما به علت در دسترس نبودن یا عدم تولید برخی از آمارها، درج آمار فقط در زمینه‌های یادشده میسر گردیده است.

آمار مربوط به تعداد بازدیدکنندگان از موزه‌ها و بناهای تاریخی کشور تا اواخر سال ۱۳۸۲، از طریق اداره کل موزه‌ها وابسته به سازمان میراث فرهنگی کشور که بخشی از موزه‌ها و بناهای تاریخی را تحت پوشش دارد، جمع‌آوری می‌شد و از زمان فوق‌الذکر به علت ادغام سازمان

از منابع لازم برای ساخت برنامه و به منظور پخش از طریق رادیو، تلویزیون و اینترنت به دست می‌آید.

در تولید تلویزیونی، متن‌ها و ابزار و مواد رسانه‌ای و نیز واسطه‌ها، در کل برای تولید و ضبط و ثبت تصویر و صدا به کار می‌روند در حالی که در تولید رادیو، عوامل ذکر شده، صرفاً برای تولید، ضبط و ثبت صدا به کار گرفته می‌شوند.

پخش برنامه های رادیویی و تلویزیونی:

عبارت از شکل نهایی و ارسال شده‌ی یک برنامه‌ی رادیویی یا تلویزیونی است که مخاطب قادر به دریافت آن باشد.

شبکه رادیویی و تلویزیونی: ساختاری است سازمانی که مجموعه‌ی فعالیت‌های تولید، تامین، تنظیم و پخش برنامه‌های رادیویی و تلویزیونی را بر اساس اهداف و ماموریت‌های تعریف شده و مشخص بر عهده دارد.

خبر: انعکاس وقایع و رویدادهایی که دارای یک یا چند ارزش اطلاع رسانی برای مخاطبان باشد. خبر به چهار نوع تولیدی، دریافتی، پوششی و تلفیقی تقسیم می‌شود.

پخش خبر(رادیویی/تلویزیونی): عبارت از

خبرهایی است که پس از تهیه، انتخاب، تنظیم و ویرایش از رادیو یا تلویزیون پخش می‌شود.

میراث فرهنگی کشور و سازمان ایرانگردی و جهانگردی و تشکیل "سازمان میراث فرهنگی و گردشگری"، آمار مربوط از آن سازمان دریافت می‌شود.

اطلاعات مربوط به مکان‌های ورزشی و ورزشکاران تا سال ۱۳۹۱ از اداره کل تربیت بدنی استان دریافت می‌شد که از سال ۱۳۹۱ با ادغام آن و سازمان ملی جوانان به اداره کل ورزش و جوانان تغییر نام پیدا کرده است.

آمار مربوط به زائران اماکن متبرکه، فقط شامل آن دسته از زائرانی است که از طریق سازمان حج و زیارت اقدام به سفر نموده‌اند.

کانون پرورش فکری کودکان و نوجوانان در سال ۱۳۴۷ در استان به وجود آمد. آمارهای کانون به روش ثبتی تهیه می‌شود که در این سالنامه به صورت سری زمانی ارائه شده است.

تعاریف و مفاهیم به کار رفته در این فصل

به شرح زیر است:

مراکز رادیویی و تلویزیونی: مراکز واقع در هر استان که مکان تولید برنامه‌های رادیویی و تلویزیونی و اتخاذ تصمیم در مورد پخش برنامه هاست.

برنامه تولیدی رادیویی و تلویزیونی: محصول فرایندی است که با تلفیق تخصصی عناصر محتوایی و ساختاری پیام و با بهره‌گیری

بین‌المللی و از نظر مخاطبان به عام و خاص (مانند کودکان و نوجوانان، جوانان و زنان) تقسیم می‌شوند.

کتابخانه: سازمان یا بخشی از یک سازمان است که مجموعه‌ای از انواع منابع را گردآوری و سازماندهی می‌کند و از طریق خدماتی که توسط کتابدار ارائه می‌شود، برای کاربران قابل دسترس است.

مراکز فرهنگی، هنری کانون پرورش فکری کودکان و نوجوانان: مکانی است که به منظور انجام فعالیت‌ها و برنامه‌های فرهنگی و هنری کودکان اختصاص یافته است.

اعضای مراکز فرهنگی هنری کانون پرورش فکری کودکان و نوجوانان: کودکان و نوجوانان ۶ تا ۱۸ ساله‌ای هستند که به صورت عضو از خدمات مراکز فرهنگی - هنری استفاده می‌کنند.

کتاب: متنی است که به صورت خطی، چاپی، الکترونیکی یا صوتی تولید و به صورت مستقل و غیر ادواری منتشر می‌شود.

شمارگان (تیراژ): تعداد نسخه‌های چاپ یا تکثیر شده از یک اثر در یک نوبت چاپ و انتشار است.

بناهای تاریخی - معماری: بنایی که واجد یک یا چند ارزش از ارزش‌های فرهنگی، تاریخی، هنری یا مکان رویداد است. بنای

سینما: مکانی دارای مجوز، با امکانات نمایش فیلم، متشکل از یک یا چند سالن نمایش فیلم، سالن انتظار، نمازخانه، قسمت اداری، گیشه فروش بلیت و سرویس‌های بهداشتی است.

سالن سینما: سالن نمایش فیلم که دارای استانداردهای ساختمانی، تاسیساتی و تجهیزاتی مانند پرده نمایش، معماری مناسب سالن از لحاظ دید، صندلی نمایش، اتاق آپارات، اکوستیک و ... می باشد.

فیلم سینمایی: فیلم بلند داستان دار است که حداقل ۷۵ دقیقه بوده و معمولاً با عرض ۳۵ میلیمتری برای نمایش ساخته می شود.

نشریه: هر نوع اثر مکتوب یا مصور که به صورت چاپی و یا الکترونیکی (برخط و غیر برخط) با نام ثابت، تاریخ و شماره پیاپی در اشکال مختلف در سطح محلی، استانی، منطقه‌ای و یا سراسری با ترتیب انتشار مشخص منتشر می‌شود.

مطبوعات: نشریاتی هستند که به‌طور منظم با نام ثابت و تاریخ و شماره به صورت اوراق چاپی یا الکترونیکی در زمینه‌های گوناگون سیاسی، اجتماعی، علمی، ورزشی، هنری و... منتشر می‌شوند. مطبوعات از نظر ترتیب انتشار به روزانه و غیر روزانه، از نظر محتوا به عمومی و تخصصی، از نظر گستره توزیع به محلی، ملی و

و هر مکان و بدون نیاز به ابزار خاص به آن می پردازند؛ مانند پیاده روی، دوهای نرم، نرمش و کوه پیمایی.

پیست: مکان ورزشی با مسیر مشخصی است که به تناسب رشته‌های ورزشی و بر اساس استانداردهای فنی برای انجام تمرینات و مسابقات احداث شده است.

سالن ورزشی: مکان سرپوشیده‌ای است که برابر ضوابط فنی برای انجام فعالیت‌های ورزشی در یک رشته‌ی خاص احداث شده است.

مکان ورزشی: فضایی است که به منظور انجام فعالیت‌های ورزشی با رعایت ضوابط فنی و اجرایی ایجاد شده است.

استادبوم ورزشی: مکان ورزشی که دارای جایگاه تماشاچیان بوده و از حداقل استانداردها و ضوابط فنی لازم برای برگزاری مسابقات رسمی ورزشی برخوردار باشد.

ورزشکاران سازمان یافته: به ورزشکارانی اطلاق می‌گردد که کارت بیمه ورزشی از سازمان تربیت بدنی دریافت نموده و جزو آمار رسمی ورزشکاران استان قرار گرفته‌اند.

شرکت کنندگان سازماندهی شده: به ورزشکاران، مربیان، داوران، سرپرستان و همراهان تیم‌های ورزشی حاضر در مسابقات

تاریخی - فرهنگی ممکن است متعلق به دوره معاصر باشد.

موزه: موسسه‌ای است دایمی و غیرانتفاعی که به منظور گردآوری، نگهداری، پژوهش، آموزش و نمایش دستاوردهای انسان یا طبیعت فعالیت می‌کند و درهای آن به روی عموم مردم باز است.

تئاتر(نمایش): هنری دیداری و شنیداری که به صورت زنده توسط یک یا گروهی از هنرمندان (بازیگران) در مدت زمان معین برای تماشاگران به اجرا در می‌آید و از لحاظ محتوا و مضمون به تراژدی، کمدی، ملودرام و کمدی تراژیک تقسیم می‌شود.

موسیقی: هنر سازماندهی اصوات در زمان، بر مبنای قیود زیباشناختی حاکم بر هر فرهنگ موسیقایی است.

اجرای صحنه‌ای موسیقی (کنسرت): برنامه از پیش تنظیم شده موسیقی است که به صورت زنده برای جمعی از مخاطبان اجرا می‌شود.

زورخانه: مکان ورزشی که دارای گود اختصاصی و جایگاه ویژه مرشد بوده و به منظور اجرای ورزش‌های باستانی احداث شده است.

ورزش همگانی: انجام حرکات و نرمش‌هایی که افراد برای دستیابی به تندرستی، سلامت و آمادگی جسمانی با کمترین هزینه در هر زمان

نسبت به سال ۱۳۹۷ به ترتیب ۱۲/۳ درصد و ۸/۵ درصد افزایش داشته‌اند.

در سال ۱۳۹۸ تعداد کتابخانه‌های عمومی استان ۸۳ باب بوده که نسبت به سال قبل ۱/۲ درصد افزایش داشته است.

در سال ۱۳۹۸ تعداد ۱۲۳۷۰۷ نفر در مسابقات رشته‌های مختلف ورزشی شرکت نمودند که نسبت به سال ۱۳۹۷، ۷/۱ درصد افزایش داشته است.

در سال ۱۳۹۸ تعداد بازدیدکنندگان از موزه‌ها و بناهای تاریخی تحت پوشش سازمان میراث فرهنگی، صنایع‌دستی و گردشگری حدود ۵۹۶ هزار نفر بوده که در مقایسه با سال ۱۳۹۷، ۵۴/۲ درصد کاهش داشته است.

همچنین در سال ۱۳۹۸، حدود ۴۸ هزار نفر از گردشگر خارجی از هتل‌های استان استفاده نموده‌اند، که نسبت به سال ۱۳۹۷، ۲/۵ درصد کاهش داشته است.

استانی و اعزام به مسابقات برون استانی و کشوری اطلاق می‌گردد که دارای کارت بیمه یک اثر ورزشی نیز هستند.

گردشگر: طبق تعریف سازمان جهانی گردشگری، گردشگر شخصی است که به کشور یا شهری غیر از محیط زیست عادی خود برای مدتی که کمتر از ۲۴ ساعت و بیش تر از یک سال نباشد سفر کند و قصد او از سفر، تفریح، استراحت، ورزش، دیدار اقوام و دوستان، مأموریت، شرکت در سمینار، کنفرانس یا اجلاس، معالجه، مطالعه و تحقیق یا فعالیت های مذهبی باشد.

گزیده اطلاعات

در سال ۱۳۹۸ میزان تولید برنامه‌های محلی صدای مرکز گیلان ۴۰۸۲ ساعت بوده که نسبت به سال قبل ۵/۵ درصد کاهش داشته است. همچنین سیمای مرکز گیلان اقدام به تولید ۱۶۷۴ ساعت برنامه محلی نموده است که نسبت به سال قبل ۱۱/۵ درصد افزایش داشته است.

تعداد تماشاچیان فیلم‌های سینمایی در ۱۰ سینمای فعال استان در سال ۱۳۹۸، ۳۹۰ هزار نفر بوده که نسبت به سال قبل ۱۶/۷ درصد کاهش داشته است. تعداد عنوان مطبوعات و مجلات محلی منتشرشده در استان در سال ۱۳۹۸ به ترتیب ۸۲ و ۱۱۵ عنوان بوده که

۱-۱۹- میزان تولید برنامه‌های رادیویی مرکز گیلان برحسب موضوع (دقیقه : ساعت)

مقدار	سال و موضوع
۵۴۱۸:۰۰	۱۳۸۰
۳۸۷۰:۰۰	۱۳۸۵
۴۱۱۳:۰۰	۱۳۹۰
۴۱۰۷:۰۲	۱۳۹۴
۴۲۸۱:۴۱	۱۳۹۵
۴۴۷۵:۰۳	۱۳۹۶
۴۳۱۹:۱۵	۱۳۹۷
۴۰۸۲:۳۰	۱۳۹۸
۱۳۲:۳۰	ارزش‌های دفاع مقدس و امور دفاعی
۹۶۷:۰۰	اجتماعی
۹۲۲:۰۰	فرهنگ، هنر
۶۳۷:۰۰	معارف اسلامی
۵۷:۰۰	صنعتی
۸۷:۰۰	کشاورزی
۱۱۰:۰۰	اقتصادی
۱۹۶:۰۰	بهداشت و درمان
۵۲:۰۰	محیط زیست
۱۳۷:۰۰	تاریخی
۲۷۷:۰۰	ورزش و تفریحات سالم
۶۹:۰۰	آموزشی، علم و فناوری
۳۵۷:۰۰	اطلاعات عمومی
۸۱:۰۰	سیاسی

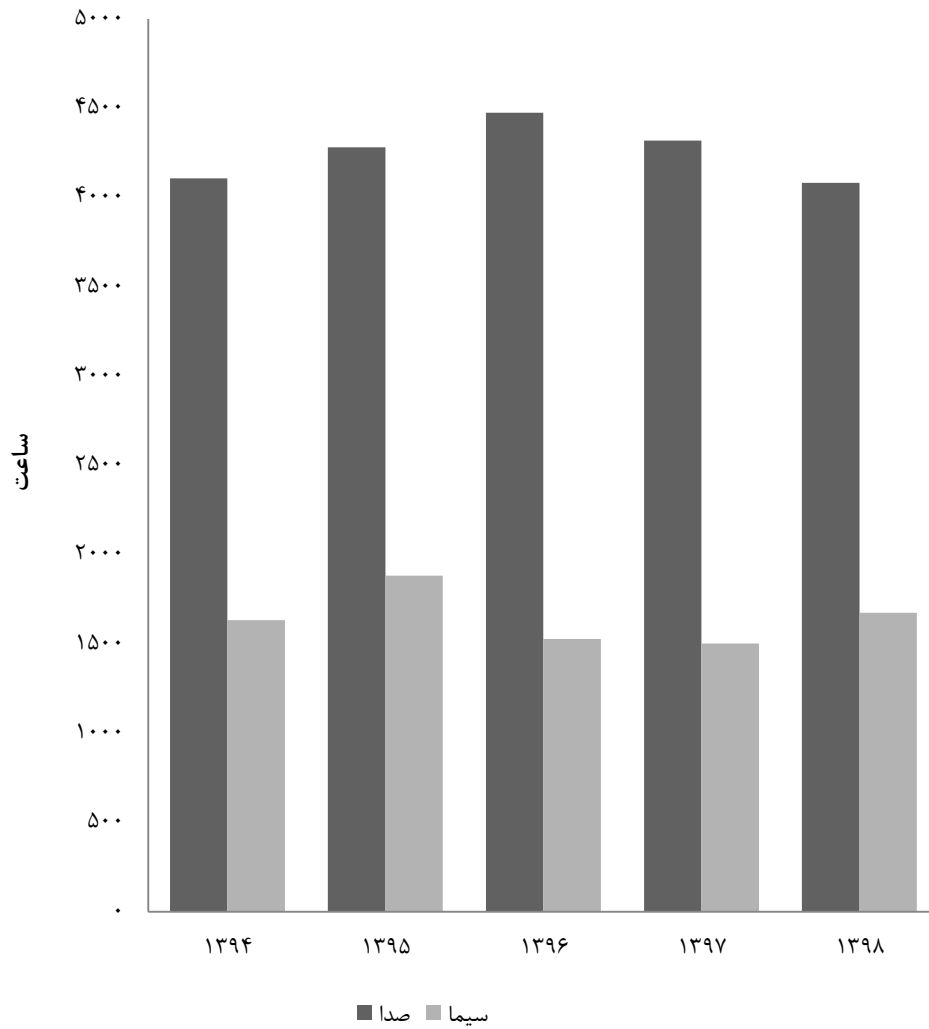
مأخذ- صدا و سیمای مرکز گیلان.

۱۹-۲- میزان تولید برنامه‌های تلویزیونی مرکز گیلان برحسب موضوع (دقیقه : ساعت)

مقدار	سال و موضوع
۱۷۶۳:۰۰	۱۳۸۰
۱۲۷۹:۰۰	۱۳۸۵
۲۱۹۴:۰۰	۱۳۹۰
۱۶۳۴:۳۱	۱۳۹۴
۱۸۸۲:۵۸	۱۳۹۵
۱۵۲۷:۱۳	۱۳۹۶
۱۵۰۲:۴۰	۱۳۹۷
۱۶۷۴:۰۰	۱۳۹۸
۴۸:۰۰	ارزش‌های دفاع مقدس و امور دفاعی
۷۰۱:۰۰	اجتماعی
۱۹۱:۰۰	فرهنگ، هنر
۲۹۳:۰۰	معارف اسلامی
۳۵:۰۰	صنعتی
۴۳:۰۰	کشاورزی
۵۹:۰۰	اقتصادی
۵۷:۰۰	بهداشت و درمان
۲۳:۰۰	محیط زیست
۱۵:۰۰	تاریخی
۱۱۱:۰۰	ورزش و تفریحات سالم
۲۹:۰۰	آموزشی، علم و فناوری
۱۵:۰۰	اطلاعات عمومی
۶۴:۰۰	سیاسی

مأخذ- صدا و سیمای مرکز گیلان.

۱-۱۹- میزان تولید برنامه‌های صدا و سیما مرکز گیلان



منبع: جداول ۱-۱۹ و ۲-۱۹

۱۹-۳- میزان تولید برنامه‌های رادیویی مرکز گیلان به تفکیک مخاطب (دقیقه: ساعت)

سال	جمع	خردسال	کودک	نوجوان	بزرگسال	عام
.....۱۳۹۴	۴۱۰۷:۰۲	۳۳:۰۶	۳۳:۰۶	۵۹:۵۴	۱۰۶۷:۱۳	۲۹۱۳:۴۱
.....۱۳۹۵	۴۲۸۱:۴۱	۳۴:۰۷	۳۴:۰۷	۵۴:۵۲	۹۶۶:۲۶	۳۱۹۲:۰۸
.....۱۳۹۶	۴۴۷۵:۰۳	۴۳:۰۹	۳۵:۱۰	۶۳:۴۱	۱۴۷۰:۲۶	۲۸۶۲:۳۷
.....۱۳۹۷	۴۳۱۹:۱۵	۲۱۰:۲۰	۴۷:۳۶	۷۲:۳۸	۲۹۳:۰۵	۳۶۹۵:۳۶
.....۱۳۹۸	۴۰۸۲:۳۰	۱۱۳:۰۰	۹:۳۰	۸۵:۰۰	۱۱۹۸:۰۰	۲۶۷۷:۰۰

مأخذ- صدا و سیمای مرکز گیلان.

۱۹-۴- میزان تولید برنامه‌های تلویزیونی مرکز گیلان به تفکیک مخاطب (دقیقه: ساعت)

سال	جمع	خردسال	کودک	نوجوان	بزرگسال	عام
.....۱۳۹۴	۱۶۳۴:۳۱	۶۳:۱۰	۶۳:۱۰	۷۱:۲۰	۱۴۱:۱۹	۱۲۹۵:۳۰
.....۱۳۹۵	۱۸۸۲:۵۸	۵۸:۱۳	۶۱:۲۸	۷۲:۵۶	۱۱۶:۲۱	۱۵۷۴:۰۰
.....۱۳۹۶	۱۵۲۷:۱۳	۵۴:۳۰	۵۸:۰۷	۲۴:۱۹	۴۶۸:۱۴	۹۲۲:۰۳
.....۱۳۹۷	۱۵۰۲:۴۰	۴۶:۴۸	۵۸:۵۴	۷:۵۸	۳۵۲:۴۴	۱۰۳۶:۱۶
.....۱۳۹۸	۱۶۷۴:۰۰	۳۲:۰۰	۸۵:۰۰	۲:۰۰	۴۷۴:۰۰	۱۰۸۱:۰۰

مأخذ- صدا و سیمای مرکز گیلان.

۱۹-۵- میزان پخش خبر و گزارش خبری از شبکه رادیویی مرکز گیلان (دقیقه: ساعت)

سال	بخش خبری (تعداد)	جمع کل پخش		خبر داخلی		خبر خارجی		مصاحبه و گزارش خبری	
		تعداد	مدت	تعداد	مدت	تعداد	مدت	تعداد	مدت
.....۱۳۹۴	۴	۹۳۶۴	۲۳۹:۰۰	۶۸۶۴	۱۷۷:۰۰	۰	۰	۲۵۰۰	۶۲:۰۰
.....۱۳۹۵	۳	۱۱۸۰۰	۱۵۷:۰۰	۱۰۶۲۰	۱۱۸:۰۰	۰	۰	۱۱۸۰	۳۹:۰۰
.....۱۳۹۶	۳	۱۷۲۷۹	۱۶۶:۰۰	۱۶۰۴۵	۱۲۱:۰۰	۰	۰	۱۲۳۴	۴۵:۰۰
.....۱۳۹۷	۳	۱۲۳۴۴	۱۲۸:۰۰ ^(۱)	۱۱۱۲۳	۸۰:۰۰	۰	۰	۱۲۲۱	۴۸:۰۰
.....۱۳۹۸	۳	۱۳۴۱۶	۲۲۳:۰۰	۱۳۴۱۶	۱۷۶:۰۰	۰	۰	۲۱۸۴	۵۷:۰۰

۱- آمار اصلاح شده است.

مأخذ- صدا و سیمای مرکز گیلان.

۱۹-۶- میزان تولید تله فیلم، برنامه نمایشی و انیمیشن مرکز گیلان به تفکیک حوزه های تولیدی (دقیقه: ساعت)

سال	جمع	تله فیلم و مستند ^(۱)		نمایشی		پویانمایی استانی
		تعداد	مدت	تعداد	مدت	
۱۳۹۴	۳۰:۱۱	۱	۱:۲۷	۲	۲۸:۴۴	۰
۱۳۹۵	۳۸:۵۲	۱	۱:۳۰	۲	۳۷:۲۲	۰
۱۳۹۶	۸۱:۳۰	۱	۱:۳۰	۳	۸۰:۰۰	۰
۱۳۹۷	۳۵:۱۳	۰	۰	۲	۳۵:۱۳	۰
۱۳۹۸	۶۱:۴۰	۵	۲:۴۰	۲	۵۹:۰۰	۰

۱- اطلاعات سال های ۱۳۹۴ لغایت ۱۳۹۷ فقط شامل تله فیلم می باشد.

مأخذ- صدا و سیمای مرکز گیلان.

۱۹-۷- سینماها و تماشاگران فیلم های سینمایی

سال و شهرستان ^(۱)	تعداد سینما	تعداد سالن سینما	گنجایش (تعداد صندلی)	تعداد تماشاگر (هزار نفر)
۱۳۸۰	۱۹	۱۹	۱۰۷۹۱	۸۰۶
۱۳۸۵	۹	۹	۵۱۸۰	۵۶۹
۱۳۹۰	۱۰	۱۰	۵۱۵۶	۴۱۱۱
۱۳۹۴	۱۰	۱۱	۵۵۹۰	۲۷۹
۱۳۹۵	۱۰	۱۱	۵۳۶۸	۵۷۳
۱۳۹۶	۱۰	۱۱	۴۸۷۳	۳۲۵
۱۳۹۷	۱۰	۱۱	۴۵۸۸	۴۷۸
۱۳۹۸	۱۰	۱۱	۴۵۹۷	۳۹۰
آستارا	۱	۱	۲۸۷	۵
بندر انزلی	۲	۲	۱۰۴۸	۴۰
رشت	۳	۴	۱۹۷۶	۲۷۲
رودبار	۱	۱	۳۰۶	۲
فومن	۱	۱	۴۵۰	۶
لاهیجان	۱	۱	۲۳۰	۵۶
ماسال	۱	۱	۳۰۰	۹

۱- شهرستان هایی که نام آن ها درج نشده است، فاقد فعالیت مورد نظر در جدول می باشند.

مأخذ- اداره کل فرهنگ و ارشاد اسلامی استان گیلان.

۸-۱۹- سالن‌های وابسته به اداره کل فرهنگ و ارشاد اسلامی و برنامه‌های اجرا شده

سال و شهرستان	سالن نمایش		تعداد برنامه		تعداد اجرا		تعداد تماشاگر	
	تعداد	گنجایش (صندلی)	تئاتر	موسیقی	تئاتر	موسیقی	تئاتر	موسیقی
۱۳۸۰	۱۹	۴۵۸۷	۱۴۹	۷۸	۳۸۴	۱۷۷	۲۵۳۴۷۰	۹۶۶۱۰
۱۳۸۵	۲۵	۴۷۵۰	۱۹۷	۱۵۴	۷۶۱	۲۷۳	۱۲۱۹۰۲	۳۹۶۶۳
۱۳۹۰	۲۰	۴۳۱۸	۱۸۳	۴۰	۳۰۶	۵۶	۴۴۷۳۴	۱۵۹۲۵
۱۳۹۴	۲۰	۴۹۲۳	۱۴۰	۱۴۵	۷۱۵	۲۴۱	۴۷۴۱۷	۱۵۹۳۲۰
۱۳۹۵	۲۰	۴۹۲۳	۱۴۱	۱۰۱	۹۸۲	۱۵۸	۵۱۱۹۵	۱۲۴۵۳۰
۱۳۹۶	۲۰	۴۹۲۳	۱۴۱	۱۵۸	۹۷۶	۲۴۲	۸۸۰۶۶	۱۳۲۳۵۳
۱۳۹۷	۲۴	۶۶۲۱	۲۳۶	۱۸۷	۱۸۹۹	۳۱۳	۴۱۳۷۲۸	۱۵۸۹۲۶
۱۳۹۸	۲۴	۶۷۱۳	۲۵۱	۱۵۹	۱۸۹۶	۲۱۹	۴۰۵۲۸۶	۱۲۶۶۸۴
آستارا	۱	۷۰۳	۶	۳	۱۱۲	۳	۱۷۵۲۰	۳۰۵۰
آستانه اشرفیه	۲	۵۳۴	۷	۰	۶۵	۰	۶۷۰۵	۰
املش	۱	۱۲۰	۰	۱	۰	۱	۰	۳۰۰
بندر انزلی	۱	۲۵۰	۸	۶	۳۶	۷	۸۳۲۰	۱۰۳۹۰
تالش	۱	۲۷۰	۲	۱	۱۱	۱	۷۸۰	۹۰۰
رشت	۷	۲۴۴۸	۱۸۶	۸۹	۱۴۸۹	۱۰۹	۳۴۵۸۲۰	۶۶۱۰۴
رضوانشهر	۱	۰	۱	۰	۶	۶	۲۳۰۰	۳۰۰
رودبار	۰	۰	۰	۰	۰	۳	۰	۴۰۰
رودسر	۱	۴۴۰	۴	۶	۳۰	۱۳	۴۵۰۰	۲۷۶۰
سیاهکل	۱	۳۵۰	۱	۴	۲	۷	۸۷۵	۱۵۱۰
شفقت	۱	۱۷۸	۳	۱۳	۱۲	۱۹	۸۵۰	۱۶۰۰۰
صومعه سرا	۲	۶۱۰	۴	۲	۱۵	۳	۳۷۸۵	۱۴۲۰
فومن	۱	۳۸۰	۳	۸	۱۱	۱۰	۹۸۱	۳۶۵۰
لاهیجان	۱	۹۲	۱۶	۱۵	۵۸	۱۸	۹۳۱۰	۱۲۰۹۰
لنگرود	۱	۲۴۰	۱۰	۱۱	۴۹	۱۶	۳۵۴۰	۷۳۱۰
ماسال	۲	۹۸	۰	۰	۰	۳	۰	۵۰۰

مأخذ- اداره کل فرهنگ و ارشاد اسلامی استان گیلان.

۹-۱۹- چاپخانه‌های تحت نظارت اداره کل فرهنگ و ارشاد اسلامی برحسب نوع مالکیت

سال و شهرستان	جمع	دولتی	خصوصی
۱۳۸۰.....	۵۷	۱	۵۶
۱۳۸۵.....	۶۶	۱	۶۵
۱۳۹۰.....	۷۱	۱	۷۰
۱۳۹۴.....	۷۹	۰	۷۹
۱۳۹۵.....	۸۲	۰	۸۲
۱۳۹۶.....	۸۶	۰	۸۶
۱۳۹۷.....	۸۶	۰	۸۶
۱۳۹۸.....	۱۶۶	۰	۱۶۶
آستارا.....	۳	۰	۳
آستانه اشرفیه.....	۴	۰	۴
املش.....	۲	۰	۲
بندر انزلی.....	۵	۰	۵
تالش.....	۳	۰	۳
رشت.....	۳۸	۰	۳۸
رضوانشهر.....	۱	۰	۱
رودبار.....	۱	۰	۱
رودسر.....	۹	۰	۹
سیاهکل.....	۱	۰	۱
شفت.....	۱	۰	۱
صومعه سرا.....	۰	۰	۰
فومن.....	۲	۰	۲
لاهیجان.....	۶	۰	۶
لنگرود.....	۷	۰	۷
ماسال.....	۳	۰	۳

مأخذ- اداره کل فرهنگ و ارشاد اسلامی استان گیلان.

۱۹-۱۰- تعداد عناوین و شمارگان مطبوعات محلی

شمارگان (تیراژ)	تعداد عنوان	شرح
		<i>قطع روزنامه، هفته‌نامه، دو هفته‌نامه</i>
۱۸۰۰۰	۱۲ ۱۳۸۰
۲۱۲۵۰۰	۴۴ ۱۳۸۵
۲۶۵۰۰۰	۵۸ ۱۳۹۰
۳۳۲۹۹۷	۶۸ ۱۳۹۴
۳۳۳۰۹۹	۶۹ ۱۳۹۵
۳۳۹۰۰۰	۷۲ ۱۳۹۶
۳۳۹۰۰۰	۷۳ ۱۳۹۷
۳۳۰۰۰۰	۸۲ ۱۳۹۸
		<i>قطع ماهنامه، فصل‌نامه، دو فصل‌نامه</i>
۱۷۰۰۰	۱۵ ۱۳۸۰
۹۲۶۰۰	۳۹ ۱۳۸۵
۸۹۷۹۲	۷۱ ۱۳۹۰
۱۵۰۰۲۲	۹۶ ۱۳۹۴
۱۱۹۹۰۰	۸۶ ۱۳۹۵
۱۴۲۰۲۲	۹۴ ۱۳۹۶
۱۴۲۵۰۰	۱۰۶ ۱۳۹۷
۱۴۰۰۰۰	۱۱۵ ۱۳۹۸

مأخذ- اداره کل فرهنگ و ارشاد اسلامی استان گیلان.

۱۱-۱۹- کتابخانه، کتاب، اعضا و مراجعان به کتابخانه‌ها

کتاب‌های موجود		کتابخانه		سال و شهرستان
کانون پرورش فکری کودکان و نوجوانان	کتابخانه‌های عمومی	کانون پرورش فکری کودکان و نوجوانان	کتابخانه‌های عمومی	
۲۹۴۶۵۳	۴۶۰۰۳۷	۲۴	۵۴۱۳۸۰
۴۰۷۹۵۲	۴۱۹۱۳۱	۳۳	۵۹۱۳۸۵
۴۱۹۹۵۰	۷۲۸۷۴۱	۳۶	۷۲۱۳۹۰
۳۴۳۸۹۳	۸۸۹۳۲۳	۳۶	۸۱۱۳۹۴
۳۰۷۷۵۱	۹۸۲۴۰۳	۳۶	۸۴۱۳۹۵
۳۴۸۵۷۱	۱۰۱۱۴۳۴	۳۶	۸۴۱۳۹۶
۳۶۱۳۷۲	۱۰۳۵۰۰۵	۳۸	۸۲۱۳۹۷
۳۶۷۵۷۶	۱۰۷۰۰۶۸	۳۸	۸۳۱۳۹۸
۳۱۹۵۵	۵۵۵۳۹	۴	۴آستارا
۱۵۵۴۷	۶۴۳۲۰	۲	۴آستانه اشرفیه
۱۰۳۷۹	۴۴۳۳۷	۱	۳املش
۲۳۵۸۳	۶۲۱۸۴	۲	۷بندرانزلی
۳۷۸۰۹	۵۲۴۱۴	۴	۵تالش
۷۴۶۸۱	۱۹۳۶۳۷	۸	۱۳رشت
۹۲۵۱	۳۷۳۴۰	۱	۳رضوانشهر
۴۱۳۸۱	۸۹۹۹۹	۴	۸رودبار
۲۰۹۱۹	۱۰۳۵۲۴	۲	۶رودسر
۱۲۳۱۲	۴۵۵۷۹	۱	۴سیاهکل
۸۸۸۷	۲۹۶۶۶	۱	۳شفت
۸۹۷۵	۵۶۰۲۰	۱	۵صومعه سرا
۹۳۸۳	۵۸۷۱۱	۱	۴فومن
۱۲۳۳۷	۶۷۵۹۹	۱	۶لاهیجان
۳۳۶۰۹	۵۹۸۹۹	۳	۴لنگرود
۱۶۵۶۸	۴۹۳۰۰	۲	۴ماسال



۱۹-۱۱- کتابخانه، کتاب، اعضا و مراجعان به کتابخانه‌ها(دنباله)

سال و شهرستان	تعداد اعضا		موارد مراجعه (هزار نفر)	
	کتابخانه‌های عمومی	کانون پرورش فکری کودکان و نوجوانان	کتابخانه‌های عمومی	کانون پرورش فکری کودکان و نوجوانان
.....۱۳۸۰	۶۰۱۷۴	۷۲۰۹	۱۶۰۸	۰
.....۱۳۸۵	۳۴۰۲۱	۳۰۶۹۸	۸۶۱	۰
.....۱۳۹۰	۷۴۰۳۹	۳۶۳۹۷	۱۲۸۶	۰
.....۱۳۹۴	۳۹۶۹۸	۵۵۷۲۹	۸۱۱	۴۷۶
.....۱۳۹۵	۵۵۶۲۲	۶۲۳۲۰ ^(۱)	۶۳۳	۵۱۹
.....۱۳۹۶	۵۹۳۳۲	۶۹۹۴۰	۹۳۷	۵۲۶
.....۱۳۹۷	۶۵۲۴۴	۷۴۶۸۴	۱۰۵۶	۵۰۰
..... ۱۳۹۸	۶۵۲۸۷	۸۰۵۴۶	۱۱۲۷	۵۰۲
.....آستارا	۲۴۳۱	۷۰۲۸	۸۶	۵۶
.....آستانه اشرفیه	۳۷۳۰	۳۳۸۳	۲۳	۲۰
.....املش	۱۹۹۶	۱۷۵۹	۵۶	۱۰
.....بندرانزلی	۴۴۱۲	۵۸۱۰	۷۷	۴۰
.....تالش	۳۶۷۵	۷۴۹۸	۷۲	۴۱
.....رشت	۱۹۵۰۰	۲۲۶۰۸	۲۷۷	۱۳۶
.....رضوانشهر	۳۳۱۸	۲۱۷۴	۴۵	۱۲
.....رودبار	۴۴۱۵	۴۹۵۷	۳۴	۳۳
.....رودسر	۴۹۰۹	۳۱۱۰	۱۲۴	۱۴
.....سیاهکل	۱۶۵۴	۱۸۹۶	۶	۹
.....شفت	۱۰۹۲	۲۰۷۲	۶۹	۲۰
.....صومعه سرا	۲۳۳۶	۳۲۲۹	۱۰۷	۱۷
.....فومن	۱۷۵۵	۲۳۹۶	۱۷	۲۴
.....لاهیجان	۴۶۳۵	۳۸۸۴	۶۰	۲۰
.....لنگرود	۳۷۳۶	۵۵۰۳	۵۲	۲۸
.....ماسال	۱۶۹۳	۳۲۳۹	۲۲	۲۲

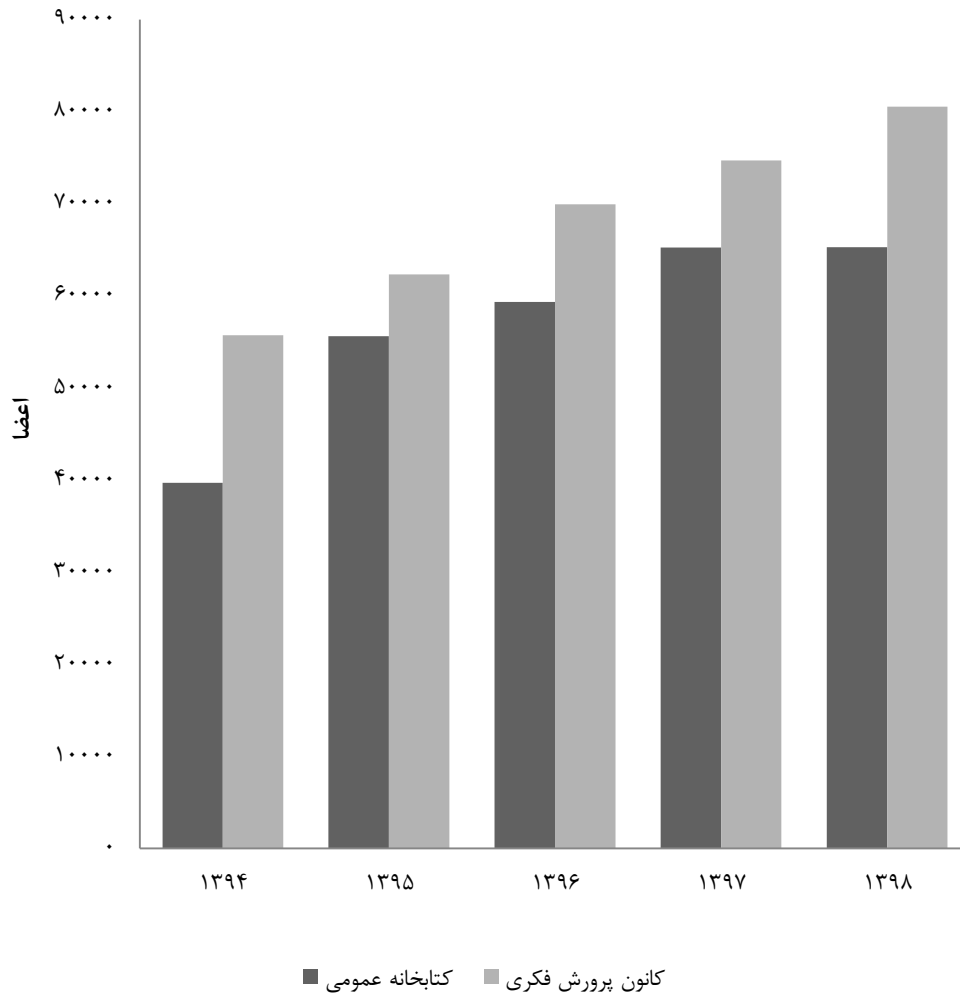
۱- شامل آمار ۸ ماهه نخست سال ۱۳۹۵ می‌باشد.

مأخذ- اداره کل فرهنگ و ارشاد اسلامی استان گیلان.

- اداره کل کتابخانه‌های عمومی استان گیلان.

- کانون پرورش فکری کودکان و نوجوانان استان گیلان.

۱۹-۲- تعداد اعضاء کتابخانه‌های عمومی و کانون پرورش فکری



مبنا: جدول ۱۱- ۱۹

۱۹-۱۲- بازدیدکنندگان از موزه‌ها و بناهای تاریخی تحت پوشش اداره کل میراث فرهنگی،

صنایع دستی و گردشگری

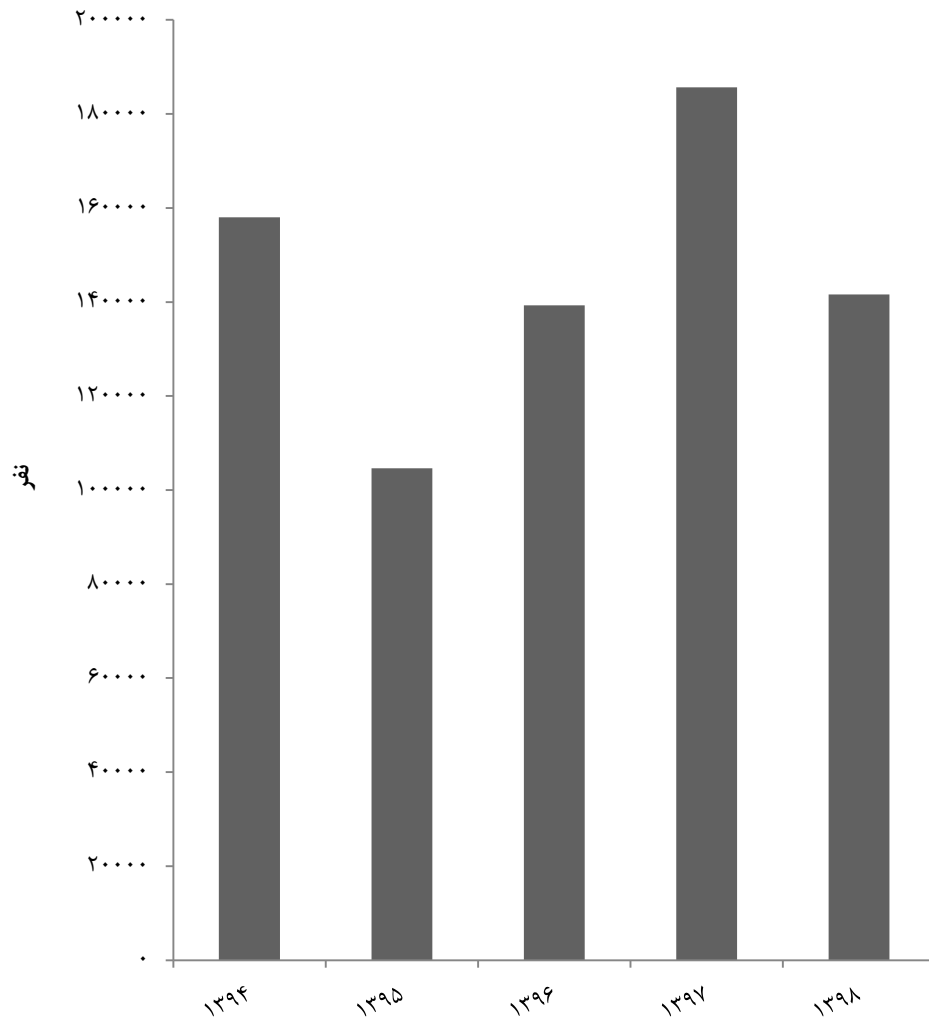
بنای تاریخی		موزه			سال
شهرک تاریخی ماسوله	قلعه رودخان	چای لاهیجان	میراث روستایی	گنجینه رشت	
۳۰۰۰۰۰	۸۷۰۰	۰۰۰	۱۱۸۰۰	۹۸۲۶	۱۳۸۰
۳۲۵۰۰	۳۴۹۸۵	۰۰۰	۲۱۴۴۰	۱۳۶۴۵	۱۳۸۵ ^(۱)
۲۹۹۶۹۶	۱۲۰۳۴۴	۱۳۲۲۴۲	۱۹۶۶۳	۱۲۰۱۷	۱۳۹۰
۵۹۶۳۸۶	۱۵۸۰۳۰	۲۶۹۵۲	۱۳۵۹۰۲	۸۶۶۰	۱۳۹۴
۵۱۴۴۰۰	۱۰۴۶۲۰	۲۳۱۳۶	۱۰۹۹۵۸	۷۱۲۷	۱۳۹۵
۵۴۴۷۹۴	۱۳۹۲۵۸	۱۹۸۸۳	۱۰۹۷۴۶	۹۵۲۸	۱۳۹۶
۵۸۳۲۰۴	۱۸۵۶۳۵	۱۷۹۵۸	۱۱۰۵۷۸	۲۱۳۳۵	۱۳۹۷
۳۰۵۷۹۲	۱۴۱۶۳۴	۱۶۹۹۷	۱۱۸۲۰۲	۱۳۰۳۵	۱۳۹۸

۱- شامل بازدیدکنندگانی است که بلیط تهیه کرده‌اند.

مأخذ - اداره کل ایرانگردی و جهانگردی استان گیلان.

- اداره کل میراث فرهنگی، صنایع دستی و گردشگری استان گیلان.

۳-۱۹- بازدیدکنندگان از بنای تاریخی قلعه رودخان



مبنا: جدول ۱۲-۱۹

۱۹-۱۳- تأسیسات و مکان‌های ورزشی

شرح	زمین ورزشی	میدان	سالن ورزشی	استخر	پیست	زورخانه	استادیوم ورزشی
<i>تعداد</i>							
۱۳۸۰	۲۶۳	۰	۸۷	۲	۳	۳	۱۱
۱۳۸۵	۳۳	۰	۱۱۲	۵	۳	۳	۱۱
۱۳۹۰	۱۰۳	۰	۱۵۷	۵	۴	۳	۱۲
۱۳۹۴	۱۳۳	۰	۱۷۴	۷	۴	۳	۱۲
۱۳۹۵	۱۳۴	۰	۱۷۶	۷	۴	۳	۱۲
۱۳۹۶	۱۳۶	۰	۱۷۷	۷	۴	۳	۱۲
۱۳۹۷	۱۳۶	۰	۱۷۸	۹	۴	۳	۱۲
۱۳۹۸	۱۴۲	۰	۱۸۱	۱۰	۵	۳	۱۲
<i>گنجایش تماشاگر</i>							
۱۳۸۰	۱۳۰۰	۰	۸۶۰۰	۰	۲۶۰۰۰	۱۰۰	۳۹۳۰۰
۱۳۸۵	۱۳۰۰	۰	۱۸۹۰۰	۰	۲۶۰۰۰	۱۰۰	۳۹۳۰۰
۱۳۹۰	۲۵۰۰	۰	۲۶۸۸۶	۰	۴۱۰۰۰	۱۰۰	۵۴۳۰۰
۱۳۹۴	۲۵۰۰	۰	۲۶۸۸۶	۰	۴۱۰۰۰	۱۰۰	۵۴۳۰۰
۱۳۹۵	۲۵۰۰	۰	۲۶۸۸۶	۰	۴۱۰۰۰	۱۰۰	۵۴۳۰۰
۱۳۹۶	۲۵۰۰	۰	۲۶۸۸۶	۰	۴۱۰۰۰	۱۰۰	۵۴۳۰۰
۱۳۹۷	۲۵۰۰	۰	۲۶۸۸۶	۰	۴۱۰۰۰	۱۰۰	۵۴۳۰۰
۱۳۹۸	۲۵۰۰	۰	۲۷۱۰۰	۰	۴۱۹۰۸	۱۰۰	۵۴۳۰۰

مأخذ - اداره کل تربیت بدنی استان گیلان.

- اداره کل ورزش و جوانان استان گیلان.

۱۴-۱۹- مربیان و داوران برحسب رشته‌های ورزشی و جنس: ۱۳۹۸

داوران			مربیان			رشته ورزشی
زن	مرد	جمع	زن	مرد	جمع	
۲۳۱۳	۳۱۸۷	۵۵۰۰	۷۸۹۶	۶۵۶۵	۱۴۴۶۱	جمع
۰	۵	۵	۱	۸	۹	اتومبیلرانی و موتورسواری
۲۹	۱۱	۴۰	۳۳	۱۱	۴۴	اسکواش
۵	۱۰	۱۵	۷	۱۷	۲۴	اسکیت
۲۱۱	۵	۲۱۶	۳۳۹۴	۴۶۲	۳۸۵۶	آمادگی جسمانی
۰	۳	۳	۰	۳۱	۳۱	باستانی
۱۴۳	۵۲	۱۹۵	۲۱۸	۷۹	۲۹۷	بدمینتون
۱۳۴	۱۶۸	۳۰۲	۲۶۱	۳۲۱	۵۸۲	بسکتبال
۰	۳۳	۳۳	۰	۱۴۱	۱۴۱	بوکس
۰	۱	۱	۰	۲	۲	بیسبال
۳۵	۴۷	۸۲	۱۶	۵۵	۷۱	بیلیارد
۰	۲۲۱	۲۲۱	۹۹	۵۶۸	۶۶۷	پرورش اندام
۱۳۳	۷۳	۲۰۶	۲۴۰	۱۴۰	۳۸۰	تکواندو
۱۱	۱	۱۲	۲۷	۲۲	۴۹	تنیس
۴۷	۳۷	۸۴	۴۹	۶۸	۱۱۷	تنیس روی میز
۳۵	۲۶	۶۱	۷۰	۹۳	۱۶۳	تیراندازی
۲۵	۱۵	۴۰	۶۴	۴۱	۱۰۵	تیر و کمان
۲۹	۷۵	۱۰۴	۲۵	۱۲۶	۱۵۱	جودو
۹۵	۱۳۳	۲۲۸	۲۴۲	۱۴۰	۳۸۲	دو و میدانی
۹	۱۸	۲۷	۳۸	۲۹	۶۷	دوچرخه‌سواری
۷۵	۱۰۵	۱۸۰	۱۷۸	۳۵۳	۵۳۱	رزمی
۵۲	۵۸	۱۱۰	۲۶	۵۹	۸۵	روستایی و عشایری
۵۴	۵۷	۱۱۱	۳۲۹	۱۷۴	۵۰۳	ژیمناستیک
۲	۴	۶	۱	۳	۴	سوارکاری
۶۵	۸۶	۱۵۱	۱۶۲	۱۷۲	۳۳۴	شطرنج
۱۲	۱۴	۲۶	۲۱	۱۷	۳۸	شمشیربازی
۱۲۹	۱۹۳	۳۲۲	۳۶۷	۲۲۲	۵۸۹	شنا



۱۴-۱۹- مربیان و داوران برحسب رشته‌های ورزشی و جنس: ۱۳۹۸ (دنباله)

داوران			مربیان			رشته ورزشی
زن	مرد	جمع	زن	مرد	جمع	
۱۴۹	۵۴۹	۶۹۸	۷۰	۸۹۹	۹۶۹	فوتبال
۳۹	۲۲	۶۱	۱۸	۱۲	۳۰	فوتسال
۲۸	۷	۳۵	۱۴۷	۱۵۶	۳۰۳	قایقرانی
۱۴۹	۲۵۳	۴۰۲	۳۰۳	۴۰۲	۷۰۵	کاراته
۵۹	۴۵	۱۰۴	۷۹	۶۷	۱۴۶	کبدی
۰	۲۰۵	۲۰۵	۰	۱۶۱	۱۶۱	کشتی
۶۶	۱۰۸	۱۷۴	۱۴۵	۱۹۹	۳۴۴	کنگ‌فو
۶	۱۲	۱۸	۴۳	۶۹	۱۱۲	کوهنوردی
۱۲	۳۷	۴۹	۳۶	۵۴	۹۰	معلولین و جانبازان
۶	۱۴	۲۰	۳	۳۷	۴۰	نابینایان
۰	۵	۵	۰	۱۳	۱۳	ناشنوایان
۱۰	۱۰	۲۰	۱۵	۲۱	۳۶	نجات غریق
۱	۱	۲	۱	۳	۴	واترپلو
۲۱۳	۱۹۷	۴۱۰	۵۴۲	۴۷۶	۱۰۱۸	والیبال
۹	۵۰	۵۹	۲۵۸	۱۵۵	۴۱۳	ورزش همگانی
۹	۷۴	۸۳	۱۹	۱۷۶	۱۹۵	وزنه‌برداری
۸۷	۹۸	۱۸۵	۱۲۱	۱۶۲	۲۸۳	ووشو
۱۵	۳	۱۸	۱۱	۷	۱۸	هاکی
۱۰۷	۲۸	۱۳۵	۱۵۲	۶۹	۲۲۱	هندبال
۱۸	۱۸	۳۶	۶۵	۷۳	۱۳۸	متفرقه

مأخذ- اداره کل ورزش و جوانان استان گیلان.

۱۵-۱۹- ورزشکاران سازمان یافته بر حسب رشته‌های ورزشی، گروه‌های عمده سنی و جنس: ۱۳۹۸

نونهلان		جمع			رشته ورزشی
زن	مرد	زن	مرد	مرد و زن	
۵۱۷۷	۱۰۱۹۸	۵۳۸۳۰	۶۹۸۱۷۷	۱۲۳۷۰۷	جمع
.	.	۴۱	۲۱۴	۲۵۵	اتومبیلرانی و موتورسواری
.	.	۴۰	۳۰	۷۰	اسکواش
.	.	۵	.	۵	اسکی
۶۷	۴۱	۳۷۴	۱۶۰	۵۳۴	اسکیت
۱۶	۳۰	۱۵۸	۳۶۱	۵۱۹	انجمن‌های ورزشی
.	.	.	۱۳۰	۱۳۰	باستانی
۳۱	۲۵	۴۲۷	۲۱۲	۶۳۹	بدمینتون
۶۵	۱۰۱	۹۰۰	۱۱۲۱	۲۰۲۱	بسکتبال
.	۱۲	.	۱۰۹۴	۱۰۹۴	بوکس
.	.	۱۷	۳۸	۵۵	بیلیارد
.	.	۱۶	۶۶	۸۲	بیماری‌های خاص
۵۱	۱۳۱	۸۶۰۴	۸۸۷۵	۱۷۴۷۹	پرورش اندام
۷۹۶	۴۱۱	۵۰۵۹	۴۳۹۴	۹۴۵۳	تکواندو
.	.	۴۳	۳۵	۷۸	تنیس
۲	۶	۱۸۸	۳۲۷	۵۱۵	تنیس روی میز
.	.	۸۰	۱۱۱	۱۹۱	تیراندازی
.	.	۲۸	۲۲	۵۰	تیر و کمان
۱۲	۱۸	۳۵۶	۷۴۰	۱۰۹۶	جودو
.	.	۱۲	۱۳	۲۵	چوگان
۱	۳	۹۴	۲۲۱	۳۱۵	دو و میدانی
۱۰	۵	۱۷۹	۱۸۲	۳۶۱	دوچرخه‌سواری
۲۸۸	۳۶۲	۱۹۸۸	۳۹۹۱	۵۹۷۹	رزمی
۴	۱۱	۵۰۱	۲۰۴۲	۲۵۴۳	روستایی و عشایری
۲۸۶۲	۲۷۴۶	۴۹۱۷	۴۷۹۳	۹۷۱۰	ژیمناستیک
.	.	۸۱	۹۱	۱۷۲	سوار کاری
۱۲	۲۰	۴۲	۹۴	۱۳۶	شطرنج
.	.	۲۲	۲۹	۵۱	شمشیر بازی
۲۴۱	۳۳۶	۱۹۶۲	۱۴۹۹	۳۴۶۱	شنا
۴۶	۵۱۷۱	۸۹۳	۲۵۱۱۴	۲۶۰۰۷	فوتبال
.	.	۱۷۸	۲۰۳	۳۸۱	قایقرانی
۲۰۳	۳۴۱	۱۸۵۶	۳۰۵۰	۴۹۰۶	کاراته
.	.	۲۳	۸۴	۱۰۷	کبده
.	۳۱	۱۰	۲۷۴۶	۲۷۵۶	کشتی
۱۶	۵۴	۱۹۵	۱۰۸۶	۱۲۸۱	کنگ‌فو
.	.	۵۹۵	۹۷۲	۱۵۶۷	کوهنوردی
.	.	۹	۹	۱۸	گلف
.	.	۱۱	۷۴	۸۵	معلولین و جانبازان
.	.	۳۱	۵۶	۸۷	نابینایان
.	.	۱	۲۷	۲۸	ناشنوایان
.	.	۱۶۶	۲۴۸	۴۱۴	نجات غریق
۳۱۱	۲۰۱	۴۰۶۳	۲۶۵۳	۶۷۱۶	والیبال
.	.	۶	۲۸	۳۴	ورزش‌های سه گانه
۹۹	۱۹	۱۸۲۶۲	۸۸۶	۱۹۱۴۸	ورزش همگانی
.	.	۱۸۵	۱۲۶	۳۱۱	وزنه برداری
۴۴	۱۲۳	۶۱۱	۹۹۵	۱۶۰۶	ووشو
.	.	۱۴	۴	۱۸	هاکی
.	.	۳۰۰	۱۶۰	۴۶۰	هندبال
.	.	۲۸۷	۴۷۱	۷۵۸	متفرقه



۱۵-۱۹- ورزشکاران سازمان یافته بر حسب رشته‌های ورزشی، گروه‌های عمده سنی و جنس: ۱۳۹۸
(دنباله)

بزرگسالان		جوانان		نوجوانان		رشته ورزشی
زن	مرد	زن	مرد	زن	مرد	
۲۲۷۸۲	۲۲۹۴۶	۱۴۹۱۴	۱۸۹۳۶	۱۰۹۵۷	۱۷۸۰۷	جمع
۳۸	۱۹۹	۳	۱۵	.	.	اتومبیلرانی و موتورسواری
۱۵	۱۲	۱۳	۱۰	۱۲	۸	اسکواش
۴	.	۱	.	.	.	اسکی
۷۷	۲۹	۹۸	۳۹	۱۳۲	۵۱	اسکیت
۶۷	۱۷۳	۴۳	۹۷	۳۲	۶۱	انجمن‌های ورزشی
.	۹۵	.	۳۰	.	۵	باستانی
۹۳	۶۴	۱۳۴	۴۵	۱۶۹	۷۸	بدمینتون
۱۵۹	۱۹۳	۲۹۱	۳۸۶	۳۸۵	۴۴۱	بسکتبال
.	۵۳۵	.	۴۳۳	.	۱۱۴	بوکس
۱۴	۳۰	۳	۶	.	۲	بیلیارد
۹	۳۵	۴	۲۰	۳	۱۱	بیماری‌های خاص
۴۸۱۶	۴۸۰۱	۳۰۹۲	۳۳۳۷	۶۴۵	۷۰۶	پرورش اندام
۱۰۸۲	۸۴۹	۱۶۵۶	۱۳۳۶	۱۵۲۵	۱۷۹۸	تکواندو
۲۶	۲۵	۱۶	۶	۱	۴	تنیس
۸۹	۱۳۸	۶۸	۱۱۱	۲۹	۷۲	تنیس روی میز
۵۲	۸۰	۲۶	۲۹	۲	۲	تیراندازی
۲۳	۱۸	۵	۴	.	.	تیر و کمان
۱۶۰	۴۱۱	۱۳۶	۲۵۸	۴۸	۵۳	جودو
۱۰	۱۱	۲	۲	.	.	چوگان
۴۲	۱۰۴	۳۶	۸۱	۱۵	۳۳	دو و میدانی
۷۰	۵۹	۶۰	۶۶	۳۹	۵۲	دوچرخه‌سواری
۶۳۱	۱۲۲۴	۴۸۳	۱۳۷۳	۵۸۶	۱۰۳۲	رزمی
۳۳۷	۱۴۴۰	۱۰۱	۴۸۰	۵۹	۱۱۱	روستایی و عشایری
۱۱۴	۱۱۶	۱۹۸	۲۲۹	۱۷۴۳	۱۷۰۲	ژیمناستیک
۴۶	۵۱	۲۴	۳۰	۱۱	۱۰	سوارکاری
۶	۲۱	۱۰	۲۴	۱۴	۲۹	شطرنج
۱۳	۱۴	۷	۱۰	۲	۵	شمشیربازی
۷۱۷	۳۸۸	۴۵۷	۳۶۸	۵۴۷	۴۰۷	شنا
۳۸۷	۷۰۱۱	۲۹۱	۶۳۳۳	۱۶۹	۶۵۹۹	فوتبال
۱۲۵	۱۳۳	۴۲	۴۸	۱۱	۲۲	قایقرانی
۵۷۸	۶۶۹	۵۷۸	۶۶۸	۴۹۷	۱۳۷۲	کاراته
۱۶	۵۰	۶	۲۶	۱	۸	کبکی
۸	۸۶۸	۲	۹۵۱	.	۸۹۶	کشتی
۶۷	۴۳۶	۵۸	۳۷۹	۵۴	۲۱۷	کنگ‌فو
۳۱۱	۵۶۹	۲۵۶	۳۷۲	۲۸	۳۱	کوهنوردی
۸	۷	۱	۲	.	.	گلف
۹	۵۳	۲	۱۶	.	۵	معلولین و جانبازان
۲۶	۳۷	۴	۱۶	۱	۳	نابینایان
۱	۲۵	.	۲	.	.	ناشنوایان
۱۳۹	۲۰۸	۲۴	۳۶	۳	۴	نجات غریق
۹۹۹	۶۵۰	۸۷۱	۵۰۱	۱۸۸۲	۱۳۰۱	والیبال
۳	۲۳	۳	۵	.	.	ورزش‌های سه گانه
۱۰۹۲۳	۴۹۷	۵۳۶۹	۲۹۰	۱۸۷۱	۸۰	ورزش همگانی
۱۲۲	۵۹	۵۴	۴۸	۹	۱۹	وزنه‌برداری
۱۶۴	۳۳۶	۱۷۵	۳۲۵	۲۲۸	۲۱۱	ووشو
۱۲	۴	۲	.	.	.	هاکی
۱۴۳	۸۲	۱۱۹	۵۷	۳۸	۲۱	هندبال
۳۱	۱۱۴	۹۰	۱۲۶	۱۶۶	۲۳۱	متفرقه

مأخذ- اداره کل ورزش و جوانان استان گیلان.

۱۶-۱۹- شرکت کنندگان سازمان دهی شده در مسابقات ورزشی برحسب رشته: ۱۳۹۸

انجمن های ورزشی	اسکواش	اسکیت	اسکی	اتومبیلرانی و موتورسواری	جمع	شهرستان
۵۱۹	۷۰	۵۳۴	۵	۲۵۵	۱۳۳۷۰۷	کل استان
۰	۰	۱۵	۰	۲۵	۳۱۲۷	آستارا
۴۷	۰	۰	۰	۷	۴۳۱۳	آستانه اشرفیه
۰	۰	۰	۰	۴	۱۷۴۷	املش
۷۵	۰	۴۰	۰	۶	۹۰۹۶	بندر انزلی
۳	۰	۳	۱	۹	۵۳۰۵	تالش
۳۴۰	۷۰	۳۷۶	۴	۸۰	۶۶۶۴۳	رشت
۶	۰	۰	۰	۰	۲۶۷۰	رضوانشهر
۲	۰	۰	۰	۲	۲۱۴۴	رودبار
۴	۰	۶	۰	۲۲	۵۹۵۹	رودسر
۱۳	۰	۰	۰	۱	۱۰۷۹	سیاهکل
۰	۰	۰	۰	۰	۵۷۴	شفت
۰	۰	۱۱	۰	۲	۵۵۴۳	صومعه سرا
۱۳	۰	۱	۰	۳۳	۲۷۵۲	فومن
۷	۰	۴۷	۰	۳۶	۶۷۱۰	لاهیجان
۸	۰	۳۵	۰	۲۷	۴۴۶۱	لنگرود
۱	۰	۰	۰	۱	۱۵۸۴	ماسال



۱۹-۱۶- شرکت کنندگان سازمان دهی شده در مسابقات ورزشی برحسب رشته: ۱۳۹۸ (دنباله)

بیماری های خاص	بیلیارد	بوکس	بسکتبال	بدمینتون	باستانی	شهرستان
۱۲	۵۵	۱۰۹۴	۲۰۲۱	۶۳۹	۱۳۰	کل استان
۰	۰	۱۳۳	۶۶	۵	۰	آستارا
۰	۰	۶۶	۷۷	۱۵	۷	آستانه اشرفیه
۱	۰	۲۵	۱	۱	۰	املش
۰	۱	۱۲۱	۱۷۷	۵۴	۰	بندر انزلی
۰	۰	۴۳	۹۲	۱	۰	تالش
۷۶	۴۸	۳۰۹	۱۱۱۵	۴۲۱	۶۱	رشت
۰	۲	۴۹	۲۴	۱	۰	رضوانشهر
۰	۰	۳۵	۰	۰	۰	رودبار
۱	۰	۷۱	۵۶	۹	۰	رودسر
۰	۰	۳۸	۲۴	۰	۰	سیاهکل
۰	۰	۰	۰	۲	۰	شفق
۲	۱	۱۳	۱۰۳	۲۵	۰	صومعه سرا
۰	۱	۵۱	۱	۲۶	۳۳	فومن
۰	۰	۳۸	۱۸۸	۴۲	۲۹	لاهیجان
۲	۰	۳۷	۹۷	۳۷	۰	لنگرود
۰	۲	۶۵	۰	۰	۰	ماسال



۱۶-۱۹- شرکت کنندگان سازمان دهی شده در مسابقات ورزشی برحسب رشته: ۱۳۹۸ (دنباله)

شهرستان	پرورش اندام	تکواندو	تنیس	تنیس روی میز	تیراندازی	تیر و کمان	جودو
کل استان	۱۷۴۷۹	۹۴۵۳	۷۸	۵۱۵	۱۹۱	۵۰	۱۰۹۶
آستارا	۱۳۹	۱۲۴	۰	۲	۱	۰	۲۷
آستانه اشرفیه	۳۱۹	۴۱۵	۰	۱۵	۰	۰	۳۸
املش	۲۲۳	۷۳	۰	۳۱	۰	۰	۰
بندر انزلی	۳۷۰	۴۸۲	۵	۷۳	۱۷	۹	۲۱۱
تالش	۱۳۸	۵۹۱	۰	۰	۰	۰	۵۰
رشت	۱۳۴۵۸	۵۲۷۱	۵۴	۲۷۹	۱۴۶	۲۴	۴۴۳
رضوانشهر	۸۷	۱۵۹	۰	۰	۰	۰	۵
رودبار	۵۴	۱۸۷	۲	۷	۰	۰	۳۰
رودسر	۷۲۹	۵۸۸	۱	۷	۱۷	۸	۳۲
سیاهکل	۱۰	۱۲۱	۰	۱	۰	۰	۱۹
شفت	۸	۸۹	۰	۰	۳	۰	۵
صومعه سرا	۵۹۹	۳۸۹	۰	۱۲	۷	۴	۲۶
فومن	۹۶	۱۱۲	۴	۳	۰	۰	۳۶
لاهیجان	۸۷۱	۳۶۲	۱۲	۶۶	۰	۵	۱۱۶
لنگرود	۲۶۴	۳۳۹	۰	۱۵	۰	۰	۵۸
ماسال	۱۱۴	۱۵۱	۰	۴	۰	۰	۰



۱۶-۱۹- شرکت کنندگان سازمان دهی شده در مسابقات ورزشی برحسب رشته: ۱۳۹۸ (دنباله)

شهرستان	چوگان	دوچرخه سواری	دو و میدانی	رزمی	روستایی و عشایری	ژیمناستیک
کل استان	۲۵	۳۱۵	۳۶۱	۵۹۷۹	۲۵۴۳	۹۷۱۰
آستارا	۰	۱	۹	۲۴۸	۹۴۳	۹۴
آستانه اشرفیه	۰	۱۱	۲۴	۲۸۱	۵۹	۳۴۴
املش	۰	۶	۶	۹۹	۸۷	۲۱۸
بندر انزلی	۰	۲۷	۱۵	۲۷۱	۲۷۹	۳۹۸
تالش	۳	۳۷	۹	۱۶۲	۱۲۵	۴۶۸
رشت	۲۲	۱۵۰	۲۴۸	۳۲۷۵	۳۰۷	۵۲۴۹
رضوانشهر	۰	۸	۱۴	۱۸۷	۵	۲۴۳
رودبار	۰	۱	۱	۱۱۶	۱۲۷	۲۴۹
رودسر	۰	۲	۲	۱۰۱	۷۷	۵۱۰
سیاهکل	۰	۱۲	۱	۱۱۱	۱۲	۹۳
شفت	۰	۱	۰	۵	۱۵	۴۴
صومعه سرا	۰	۵	۲۵	۱۴۵	۳۱۰	۳۱۲
فومن	۰	۳	۱	۱۰۵	۱۲۸	۳۴۲
لاهیجان	۰	۳۲	۴	۵۶۳	۳۵	۵۶۷
لنگرود	۰	۱۴	۲	۱۷۲	۱	۴۴۸
ماسال	۰	۵	۰	۱۳۸	۳۳	۱۳۱



۱۶-۱۹- شرکت کنندگان سازمان دهی شده در مسابقات ورزشی برحسب رشته: ۱۳۹۸ (دنباله)

شهرستان	سوارکاری	شطرنج	شمشیربازی	شنا	فوتبال	قایقرانی
کل استان	۱۷۲	۱۳۶	۵۱	۳۴۶۱	۲۶۰۰۷	۳۸۱
آستارا	۱۱	۲۳	۰	۱۰۳	۳۲۹	۱
آستانه اشرفیه	۳	۰	۰	۱۳	۸۵۹	۵
املش	۰	۰	۰	۱	۴۷۳	۰
بندر انزلی	۵۱	۴	۰	۶۳۶	۲۲۸۲	۲۳۴
تالش	۲۴	۴	۰	۲۶	۱۷۰۴	۰
رشت	۵۹	۷۶	۳۳	۱۸۰۱	۱۲۱۸۴	۳۹
رضوانشهر	۴	۶	۰	۶	۸۵۲	۰
رودبار	۰	۱	۰	۹۱	۴۵۸	۱۹
رودسر	۳	۷	۰	۲۳	۱۵۸۴	۶
سیاهکل	۰	۳	۰	۶	۲۷۴	۳
شفت	۰	۰	۰	۰	۲۱۵	۰
صومعه سرا	۸	۰	۰	۱۶۵	۱۳۶۵	۰
فومن	۰	۲	۰	۳۰	۷۳۴	۰
لاهیجان	۲	۱	۱۸	۶۶	۱۳۷۳	۷۳
لنگرود	۰	۹	۰	۳۷۴	۸۶۰	۱
ماسال	۷	۰	۰	۱۲۰	۴۶۱	۰



۱۶-۱۹- شرکت کنندگان سازمان دهی شده در مسابقات ورزشی برحسب رشته: ۱۳۹۸ (دنباله)

شهرستان	کاراته	کیدی	کشتی	کونگفو	کوهنوردی	گلف
کل استان	۴۹۰۶	۱۰۷	۲۷۵۶	۱۲۸۱	۱۵۶۷	۱۸
آستارا	۲۲۲	۱	۱۳۴	۳۳	۷۹	۰
آستانه اشرفیه	۲۵۳	۰	۱۴۸	۵۷	۲۵	۴
املش	۴۹	۰	۶۵	۰	۲۷	۰
بندر انزلی	۴۹۳	۷	۹۹	۳۴	۱۸	۰
تالش	۳۸۳	۲۴	۹۳	۳۳	۱۰۰	۰
رشت	۱۸۶۲	۴۳	۱۲۰۰	۴۹۹	۷۹۲	۵
رضوانشهر	۱۶۵	۴	۵۹	۹۰	۴۲	۰
رودبار	۲۰۶	۰	۵۵	۵	۲۶	۲
رودسر	۱۳۰	۰	۲۷۵	۱۰۹	۹۱	۷
سیاهکل	۲۱	۰	۴۵	۱۳۳	۱۷	۰
شفت	۹۳	۰	۱۷	۰	۱	۰
صومعه سرا	۳۲۲	۳	۱۰۹	۳۱	۵۱	۰
فومن	۱۲۸	۲	۹۰	۱۰۸	۴	۰
لاهیجان	۳۶۰	۷	۱۰۱	۶۹	۱۵۵	۰
لنگرود	۱۹۵	۹	۲۳۸	۵۵	۱۲۲	۰
ماسال	۲۴	۷	۲۸	۲۵	۱۷	۰



۱۶-۱۹- شرکت کنندگان سازمان دهی شده در مسابقات ورزشی برحسب رشته: ۱۳۹۸ (دنباله)

ورزش های سه گانه	والیبال	نجات غریق	ناشنوایان	نابینایان	معلولین و جانبازان	شهرستان
۳۴	۶۷۱۶	۴۱۴	۲۸	۱۷	۱۵	کل استان
.	۱۱۰	۲۰	.	.	.	آستارا
.	۴۱۴	۴۵	.	.	.	آستانه اشرفیه
.	۱۶۶	۲	.	.	.	املش
۲	۶۶۲	۷۶	.	.	۲۷	بندر انزلی
.	۱۴۶	تالش
۳	۳۲۴۱	۱۳۰	۲۶	۸۷	۴۳	رشت
.	۱۹۳	۲۵	.	.	.	رضوانشهر
.	۱۴۳	۳۴	.	.	.	رودبار
.	۴۶۷	۳۰	.	.	۱	رودسر
.	۷۷	۱	.	.	.	سیاهکل
.	۱۳	شفت
.	۲۰۹	۱	.	.	.	صومعه سرا
.	۲۴۰	۵	۱	.	.	فومن
۲۹	۲۹۷	۲۲	.	.	.	لاهیجان
.	۲۱۱	۲۰	۱	.	۱۴	لنگرود
.	۱۲۷	۳	.	.	.	ماسال



۱۶-۱۹- شرکت کنندگان سازمان دهی شده در مسابقات ورزشی برحسب رشته: ۱۳۹۸ (دنباله)

شهرستان	وزنه برداری	ووشو	هاکی	همگانی	هندبال	متفرقه
کل استان	۳۱۱	۱۶۰۶	۱۸	۱۹۱۴۸	۴۶۰	۷۵۸
آستارا.....	۰	۶۸	۰	۹۲	۳۷	۳۲
آستانه اشرفیه.....	۵	۷۷	۰	۶۷۶	۳	۱
املش.....	۰	۳۵	۰	۱۵۲	۲	۰
بندر انزلی.....	۰	۴۸	۴	۱۷۵۳	۳۱	۴
تالش.....	۷	۱۳۵	۰	۷۲۵	۲۹	۱۳۷
رشت.....	۲۲۷	۳۴۱	۱۲	۱۱۶۶۸	۷۹	۳۶۷
رضوانشهر.....	۱	۱۵۷	۰	۲۴۱	۳۵	۰
رودبار.....	۰	۱۵	۲	۱۳۵	۰	۱۳۹
رودسر.....	۷	۸۰	۰	۸۸۶	۰	۱۰
سیاهکل.....	۰	۳	۰	۳۴	۰	۶
شفت.....	۰	۶	۰	۵۷	۰	۰
صومعه سرا.....	۷	۳۳۴	۰	۷۷۱	۱۷۶	۰
فومن.....	۳۱	۵۶	۰	۲۷۹	۵۲	۱
لاهیجان.....	۵	۱۲۶	۰	۹۷۰	۱۳	۳
لنگرود.....	۲۱	۹۹	۰	۶۶۳	۳	۱۰
ماسال.....	۰	۲۶	۰	۴۶	۰	۴۸

مأخذ- اداره کل ورزش و جوانان استان گیلان.

۱۷-۱۹- زائران حج تمتع، عمره مفرده و عتبات عالیات

شهرستان ^(۱)	جمع	حج تمتع	حج عمره مفرده	عتبات عالیات
..... ۱۳۸۰	۳۴۸۹	۷۲۲	۲۷۶۷	۰۰۰
..... ۱۳۸۵	۱۱۸۹۶	۸۹۶	۱۱۰۰۰	۰۰۰
..... ۱۳۹۰	۴۵۶۷۹	۱۰۴۰	۱۹۴۵۴	۲۵۱۸۵
..... ۱۳۹۴	۱۶۹۵۶	۶۶۷	۱۱۷۹	۱۵۱۱۰
..... ۱۳۹۵	۱۸۱۳۲	۰	۰	۱۸۱۳۲
..... ۱۳۹۶	۲۵۳۷۳	۸۲۴	۰	۲۴۵۴۹
..... ۱۳۹۷	۳۵۶۵۷	۴۹۲	۰	۳۵۱۶۵
..... ۱۳۹۸	۴۹۹۱	۴۸۵	۰	۴۵۰۶
..... آستارا	۲۰۳	۲۲	۰	۱۸۱
..... آستانه اشرفیه	۲۹۳	۳۲	۰	۲۶۱
..... بندرانزلی	۷۷	۰	۰	۷۷
..... تالش	۵۳	۵۳	۰	۰
..... رشت	۲۸۲۳	۲۲۳	۰	۲۶۰۰
..... رودسر	۱۸۲	۲۹	۰	۱۵۳
..... شفت	۱۱۲	۰	۰	۱۱۲
..... فومن	۱۱۴	۰	۰	۱۱۴
..... لاهیجان	۳۶۷	۶۷	۰	۳۰۰
..... لنگرود	۷۶۷	۵۹	۰	۷۰۸

۱- شهرستان‌هایی که نام آن‌ها درج نشده است، فاقد فعالیت موردنظر در جدول می‌باشند.

مأخذ- مدیریت حج و زیارت استان گیلان.

۱۸-۱۹- گردشگران خارجی استفاده کننده از هتلها

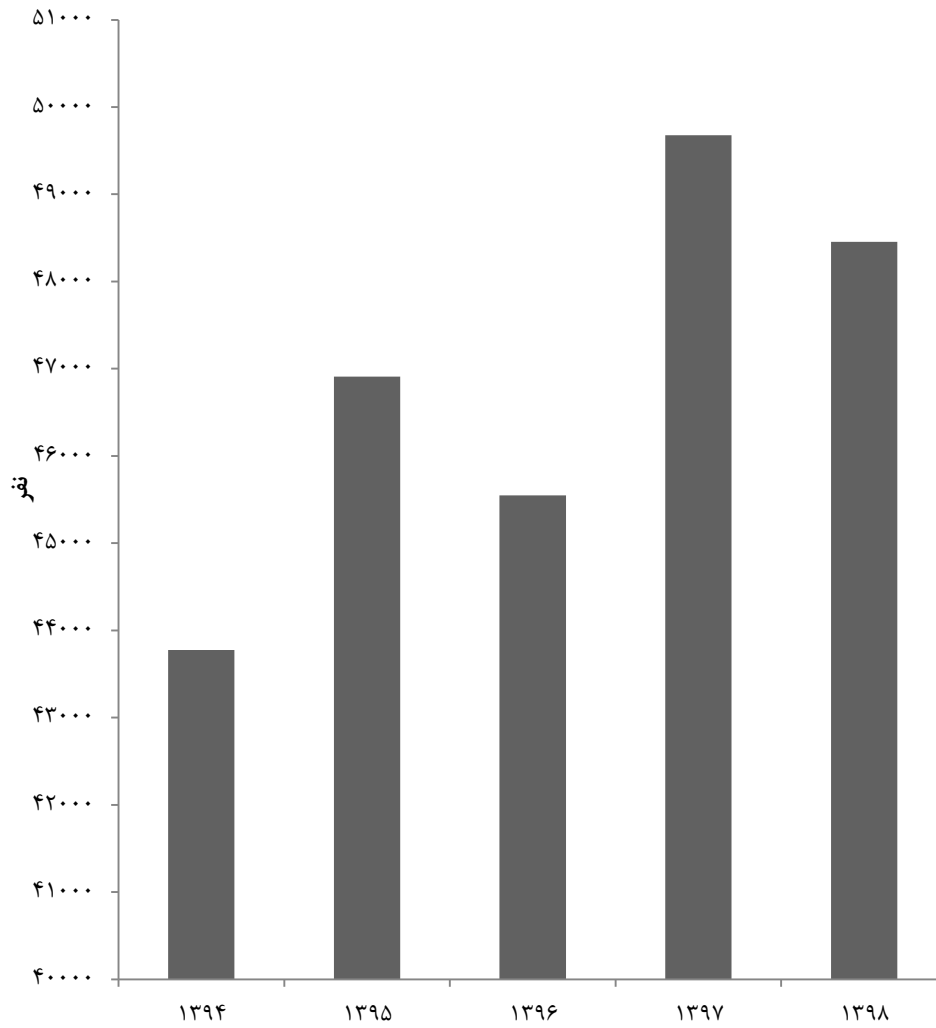
جمع	سال و ماه
۴۷۰۶	۱۳۸۰
۸۰۸۴	۱۳۸۵
۳۲۵۴۹	۱۳۹۰
۴۳۷۷۵	۱۳۹۴
۴۶۹۱۱	۱۳۹۵
۴۵۵۴۸	۱۳۹۶
۴۹۶۷۷	۱۳۹۷
۴۸۴۵۳	۱۳۹۸
۴۹۲۷	فروردین
۴۸۴۱	اردیبهشت
۵۸۱۲	خرداد
۴۰۵۷	تیر
۶۰۹۱	مرداد
۶۱۴۹	شهریور
۵۱۲۲	مهر
۵۴۷۲	آبان
۳۵۹۴	آذر
۱۳۶۶	دی
۸۱۲	بهمن
۲۱۰	اسفند

مأخذ- اداره کل ایرانگردی و جهانگردی استان گیلان.

- سازمان میراث فرهنگی و گردشگری استان گیلان.


- اداره کل میراث فرهنگی، صنایع دستی و گردشگری استان گیلان.

۴-۱۹- گردشگران خارجی استفاده کننده از هتل‌ها



مبنا: جدول ۱۸-۱۹

بودجه عمومی استان
فصل ۲۰



مقدمه

آمار و اطلاعات مندرج در این فصل، از معاونت هماهنگی برنامه‌ریزی و بودجه سازمان مدیریت و برنامه‌ریزی و اداره کل امور اقتصاد و دارایی جمع‌آوری شده است و شامل انواع دریافتی‌ها و پرداختی‌های بودجه عمومی، عملکرد اعتبارات عمرانی و هزینه‌ای از محل درآمدهای عمومی می‌باشد.

درآمدهای عمومی استان شامل درآمدهای مالیاتی، درآمدهای حاصل از انحصارات و مالکیت دولت، درآمدهای حاصل از خدمات و فروش کالا، درآمدهای حاصل از جرایم و خسارت و درآمدهای متفرقه می‌باشد که از سال ۱۳۸۰ در این فصل ارائه شده است.

عملکرد اعتبارات هزینه‌ای و عمرانی بیش از ۳۰ دستگاه اجرایی استان نیز جمع‌بندی و به صورت سری زمانی از سال ۱۳۸۰ در این سالنامه ارائه گردیده است.

تعاریف و مفاهیم به کار رفته در این فصل به شرح زیر است:

بودجه عمومی دولت: بودجه‌ای است که در آن، برای اجرای برنامه‌ی سالانه، منابع مالی لازم پیش‌بینی و اعتبارات هزینه‌ای (جاری) و تملک دارایی‌های سرمایه‌ای (عمرانی) دستگاه‌های اجرایی، تعیین می‌شود.

بودجه‌ی مصوب و قطعی: بودجه‌ی هر سال مالی، در سال قبل از آن توسط سازمان برنامه و بودجه برآورد و به هیات وزیران پیشنهاد و طی لایحه‌ی بودجه، تقدیم مجلس شورای اسلامی می‌شود که پس از بحث و بررسی، به عنوان قانون بودجه مورد تصویب قرار می‌گیرد و قبل از شروع سال جدید، برای اجرا به دولت ابلاغ می‌گردد (مصوب اول یا برآورد). با توجه به بروز تغییرات در شرایط اقتصادی، اجتماعی و

عمومی منظور می‌شود.

اعتبار: عبارت از مبلغی است که برای مصرف یا مصارف معین به منظور نیل و اهداف مشخص و اجرای برنامه‌های درست، به تصویب مجلس شورای اسلامی می‌رسد.

اعتبارات تملک دارایی‌های سرمایه‌ای (عمرانی): منظور اعتبار، مجموعه عملیات و

خدمات مشخصی است که بر اساس مطالعات توجیهی، فنی، اقتصادی و اجتماعی که توسط دستگاه اجرایی انجام می‌شود، طی مدت معین و با اعتبار معین برای تحقق بخشیدن به هدف‌های برنامه توسعه پنج‌ساله به صورت سرمایه‌گذاری ثابت یا مطالعه برای ایجاد دارایی سرمایه‌ای اجرا می‌گردد و منابع مورد نیاز اجرای آن از محل اعتبارات مربوط به تملک دارایی‌های سرمایه‌ای تامین می‌شود و به دو نوع انتفاعی و غیرانتفاعی تقسیم می‌گردد.

اعتبارات هزینه‌ای (جاری): منظور اعتباراتی است که در برنامه‌ی عمرانی پنج‌ساله به صورت کلی و در بودجه‌ی عمومی دولت به تفکیک، برای تامین هزینه‌های جاری دولت و همچنین هزینه‌ی نگهداری سطح فعالیت‌های اقتصادی و اجتماعی دولت پیش‌بینی می‌شود.

مالیات: عبارت است از پرداخت‌های اجباری و بلاعوض اشخاص حقیقی و حقوقی به دولت که

سیاسی کشور و ایجاد برخی نوسانات در مقدار دریافتی‌ها و پرداختی‌ها، بودجه‌ی دستگاه‌ها و سازمان‌ها با اعمال تغییراتی، به عنوان لایحه‌ی متمم قانون بودجه، توسط دولت به مجلس شورای اسلامی تقدیم می‌شود که قبل از پایان سال مورد نظر، تصویب می‌گردد (مصوب دوم). پس از پایان هر سال مالی، با توجه به قطعیت مقدار دریافتی‌ها و عملکرد پرداختی‌ها توسط خزانه، بودجه‌ی قطعی دولت مشخص می‌شود.

پرداختی‌های بودجه‌ی عمومی دولت:

عبارت از کل هزینه‌های انجام شده توسط دولت اعم از هزینه‌ای (جاری) و تملک دارایی‌های سرمایه‌ای (عمرانی) از محل درآمدهای عمومی و اختصاصی در مدت یک سال مالی است. **دریافتی‌های بودجه‌ی عمومی دولت:** تمامی وجوه تحت عنوان درآمد عمومی و درآمد اختصاصی، سایر منابع تامین اعتبار و سایر وجوهی که به موجب قانون باید در حساب‌های خزانه‌داری کل متمرکز شود، دریافتی‌های بودجه‌ی عمومی دولت را تشکیل می‌دهد.

درآمد عمومی: عبارت است از درآمد وزارتخانه‌ها، مؤسسات دولتی و مالیات و سود سهام شرکت‌های دولتی و درآمد حاصل از انحصارات و مالکیت و سایر درآمدهایی که در قانون بودجه کل کشور تحت عنوان درآمد

مطابق قانون و در جهت اعمال حاکمیت و تأمین مصارف عمومی صورت می‌گیرد.

گزیده اطلاعات

در سال ۱۳۹۸ عملکرد دریافتی‌های بودجه استان ۱۴۹۳۵ میلیارد ریال بوده که مبلغ ۱۴۶۷۵ میلیارد ریال از محل درآمدهای استانی و ۲۶۰ میلیارد ریال از محل درآمدهای ملی بوده است.

از کل درآمدهای عمومی، ۱۳۰۱۷ میلیارد ریال از محل درآمدهای مالیاتی محقق شده است.

عملکرد اعتبارات هزینه‌ای دستگاه‌های اجرایی استان در سال ۱۳۹۸ حدود ۶۳۱۹ میلیارد ریال و عملکرد اعتبارات تملک دارایی‌های سرمایه‌ای بالغ بر ۸۷۶۲ میلیارد ریال بوده است. اعتبارات تملک دارایی‌ها در این سال نسبت به سال ۱۳۹۷، ۷۵/۶ درصد کاهش داشته است.

همچنین عملکرد تملک دارایی‌های سرمایه‌ای به تفکیک امور نشان می‌دهد که امور اقتصادی با مبلغ ۵۱۶۷ میلیارد ریال (۵۸/۹ درصد) بیش‌ترین سهم را داشته است و در مجموع ۵۹/۹ درصد از اعتبارات مصوب را به خود اختصاص داده است.

۲۰-۱- خلاصه بودجه استانی (میلیون ریال)

شرح	۱۳۸۰	۱۳۸۵	۱۳۹۰	۱۳۹۴
(برآورد)				
دریافتی‌ها	۱۲۸۴۳۹۸	۴۷۷۵۹۶۲	۳۷۷۷۵۱۲	...
از محل درآمدهای استانی.....	۳۸۳۳۳۴	۱۱۱۷۱۱۱	۳۰۰۹۰۳۷	...
از محل درآمد ملی.....	۹۰۱۰۶۴	۳۶۵۸۸۵۱	۷۶۸۴۷۵	...
پرداختی‌ها	۱۲۸۴۳۹۸	۴۷۷۵۹۶۲	۳۷۷۷۵۱۲	۵۷۰۷۳۱۸
هزینه‌ای.....	۱۰۴۸۲۸۷	۳۷۰۷۲۲۹	۱۷۵۲۵۱۲	۳۴۲۹۵۹۵
تملك دارایی‌های سرمایه‌ای.....	۲۳۶۱۱۱	۱۰۶۸۷۳۳	۲۰۲۵۰۰۰	۲۲۷۷۷۲۳
(مصوب)				
دریافتی‌ها	۱۳۰۷۵۰۰	۴۷۶۹۹۶۲	۳۴۲۲۸۵۷	۹۲۶۰۹۵۶
از محل درآمدهای استانی.....	۳۸۹۹۹۴	۱۱۱۸۹۴۵	۳۰۱۹۴۶۸	۹۲۶۰۹۵۶
از محل درآمد ملی.....	۹۱۷۵۰۵	۳۶۵۱۰۱۷	۴۰۳۳۸۹	...
پرداختی‌ها	۱۳۰۷۵۰۰	۴۷۶۹۹۶۲	۳۴۱۲۲۴۱	۱۰۸۴۶۴۰۴
هزینه‌ای.....	۱۰۴۸۳۵۱	۳۷۰۷۲۲۹	۱۷۵۲۵۱۲	۳۴۲۹۵۹۵
تملك دارایی‌های سرمایه‌ای.....	۲۵۹۱۴۹	۱۰۶۲۷۳۳	۱۶۵۹۷۲۹	۷۴۱۶۸۰۹
(عملکرد)				
دریافتی‌ها	۱۴۳۷۸۴۰	۴۷۶۹۹۶۲	۴۵۵۴۳۲۱	۱۰۰۵۳۴۹۶
از محل درآمدهای استانی.....	۴۳۶۵۳۱	۱۱۱۸۹۴۵	۳۰۱۹۴۶۸	۸۳۹۲۲۵۶
از محل درآمد ملی.....	۱۰۰۱۳۱۰	۳۶۵۱۰۱۷	۱۵۳۴۸۵۳	۱۶۶۱۲۴۰
پرداختی‌ها	۱۴۳۷۸۴۰	۶۰۹۰۶۱۶	۴۵۵۴۳۲۱	۵۶۷۲۹۰۵
هزینه‌ای.....	۱۱۱۸۵۷۹	۴۴۳۳۰۲۴	۱۸۹۴۱۴۹	۳۴۲۹۵۹۵
تملك دارایی‌های سرمایه‌ای.....	۳۱۹۲۶۱	۱۶۵۷۵۹۲	۲۶۶۰۱۷۲	۲۲۴۳۳۱۰



۲۰-۱- خلاصه بودجه استانی (دنباله)				شرح
۱۳۹۸	۱۳۹۷	۱۳۹۶	۱۳۹۵	
(بر آورد)				
***	***	***	***	دریافتی‌ها
۱۷۵۵۱۶۳۹	از محل درآمدهای استانی.....
...	از محل درآمد ملی.....
۱۵۳۶۵۲۵۵	۱۴۴۳۵۲۱۵	۱۳۳۰۹۳۱۱	۹۶۸۲۹۱۸	پرداختی‌ها
۶۳۲۴۳۳۵	۵۰۰۲۵۰۳	۴۶۲۵۸۸۴	۳۸۹۰۶۲۸	هزینه‌های.....
۹۰۴۰۹۲۰	۹۴۳۲۷۱۲	۸۶۸۳۴۲۷	۵۷۹۲۲۹۰	تملك دارایی‌های سرمایه‌ای.....
(مصوب)				
...	***	۱۱۹۶۱۹۵۵	۱۱۱۷۷۹۹۳	دریافتی‌ها
۱۷۵۵۱۶۳۹	۱۳۶۷۳۶۲۰	۱۱۹۶۱۹۵۵	۱۰۹۴۴۱۵۰	از محل درآمدهای استانی.....
...	۲۳۳۸۴۳	از محل درآمد ملی.....
۳۲۳۰۷۴۳۰	۱۸۵۹۱۶۸۷	۱۸۸۴۴۸۰۸	۱۷۰۶۹۳۴۵	پرداختی‌ها
۶۵۱۵۴۰۸	۵۰۸۸۵۵۵	۴۶۹۸۲۱۹	۳۹۴۵۳۸۴	هزینه‌های.....
۱۵۶۹۲۰۲۲	۱۳۵۰۳۱۳۲	۱۴۱۴۶۵۸۹	۱۳۱۲۳۹۶۱	تملك دارایی‌های سرمایه‌ای.....
(عملکرد)				
۱۴۹۳۵۲۳۴	۱۱۲۰۹۴۸۰	۱۰۶۸۲۸۴۴	۱۰۱۲۴۲۰۶	دریافتی‌ها
۱۴۶۷۵۴۱۵	۱۰۵۷۵۱۹۰	۱۰۱۴۶۹۰۱	۹۴۱۳۲۷۰	از محل درآمدهای استانی.....
۲۵۹۸۱۹	۶۳۴۲۹۰	۵۳۵۹۴۳	۷۱۰۹۳۶	از محل درآمد ملی.....
۱۵۰۱۰۷۲۳	۹۹۸۸۲۰۴	۱۱۰۷۴۷۴۴	۹۶۰۳۹۷۶	پرداختی‌ها
۶۳۱۸۶۳۲	۴۹۹۸۰۳۳	۴۶۲۵۸۸۴	۳۸۹۰۶۲۸	هزینه‌های.....
۸۷۶۲۰۹۰	۴۹۹۰۱۷۱	۶۴۴۸۸۶۰	۵۷۱۳۳۴۸	تملك دارایی‌های سرمایه‌ای.....

مأخذ- سازمان مدیریت و برنامه‌ریزی کشور (ر.م).

- استانداری گیلان. معاونت برنامه‌ریزی و اشتغال. دفتر برنامه‌ریزی و بودجه.
- سازمان مدیریت و برنامه‌ریزی استان گیلان. معاونت هماهنگی برنامه‌ریزی و بودجه.
- اداره کل امور اقتصادی و دارائی استان گیلان.

۲-۲- درآمدهای عمومی استان بر حسب قسمت، بخش و بند (میلیون ریال)

۱۳۹۴	۱۳۹۰	۱۳۸۵	۱۳۸۰	شرح
				(مصوب)
۹۲۶۰۹۵۶	۳۱۱۴۴۹۴	۱۱۱۸۹۴۵	۳۸۹۹۹۴	جمع
۹۲۶۰۹۵۶	۳۰۴۷۲۴۴	۱۱۰۴۷۶۸	۳۸۹۹۹۴	قسمت اول: درآمدها
۸۰۰۰۹۴۴	۲۳۸۲۰۲۵	۸۵۹۲۳۶	۳۰۵۸۱۰	بخش اول: درآمدهای مالیاتی
۱۰۰۶۲۳۷	۶۳۰۰۰۰	۱۹۲۳۴۰	۹۳۷۷۲	بند اول - مالیات بر شرکت‌ها
۲۰۴۸۲۸۵	۸۸۶۹۰۰	۳۷۵۳۱۹	۱۶۶۶۰۵	بند دوم - مالیات بر درآمد
۴۳۱۱۷۰	۱۹۰۶۴۱	۹۴۱۱۹	۲۷۷۶۰	بند سوم - مالیات بر ثروت
-	-	-	-	بند چهارم - مالیات بر واردات
۴۵۱۵۲۵۲	۶۷۴۴۸۴	۱۹۶۴۵۸	۱۷۶۷۳	بند پنجم - مالیات بر کالاها و خدمات
۰	۰	۰	۰	بخش دوم: درآمد ناشی از کمک‌های اجتماعی
۱۹۵	۱۳۰۱۳	۴۹۴۷	۲۸۰۳	بخش سوم: درآمدهای حاصل از انحصارات و مالکیت دولت
۶۵۸۱۷۷۵	۵۳۲۸۷۹	۱۹۷۸۳۳	۵۵۷۰۹	بخش چهارم: درآمدهای حاصل از خدمات و فروش کالا
۵۵۵۳۳۰	۴۸۵۸۴	۲۸۹۳۴	۰	بخش پنجم: درآمدهای حاصل از جرایم و خسارت
۴۵۰۱۲	۷۰۷۴۳	۱۳۸۲۸	۲۵۶۷۲	بخش ششم: درآمدهای متفرقه
۰	۶۷۲۵۰	۱۴۱۷۷	-	قسمت دوم: منابع حاصل از واگذاری دارایی‌های سرمایه‌ای
۰	۰	۰	۰	قسمت سوم: منابع حاصل از واگذاری دارایی‌های مالی
				(عملکرد)
۸۳۹۲۲۵۶	۳۳۴۱۴۳۸	۱۲۰۶۰۳۷	۴۳۶۵۳۱	جمع
۸۳۹۲۲۵۶	۳۳۳۱۸۵۵	۱۱۷۹۶۸۹	۴۳۶۵۳۱	قسمت اول: درآمدها
۷۲۰۸۲۹۲	۲۶۵۷۲۹۱	۹۷۱۱۰۹	۳۱۸۳۴۶	بخش اول: درآمدهای مالیاتی
۱۲۴۲۷۹۰	۶۱۲۶۱۳	۲۱۴۵۵۱	۷۰۴۷۹	بند اول - مالیات بر شرکت‌ها
۲۱۹۷۶۱۴	۹۵۳۷۸۳	۳۸۷۷۹۲	۱۹۴۷۹۹	بند دوم - مالیات بر درآمد
۳۹۷۷۴۴	۲۲۲۸۲۵	۹۴۶۰۷	۲۹۱۵۵	بند سوم - مالیات بر ثروت
-	-	-	-	بند چهارم - مالیات بر واردات
۳۳۷۰۱۴۴	۸۶۸۰۷۱	۲۷۴۱۵۹	۲۳۹۱۲	بند پنجم - مالیات بر کالاها و خدمات
۰	۰	۰	۰	بخش دوم: درآمد ناشی از کمک‌های اجتماعی
۱۳۹	۶۷۴۹	۵۲۵۹	۲۶۸۸	بخش سوم: درآمدهای حاصل از انحصارات و مالکیت دولت
۶۳۲۹۷۸	۵۳۸۶۱۹	۱۶۰۷۴۱	۸۱۳۴۰	بخش چهارم: درآمدهای حاصل از خدمات و فروش کالا
۵۱۵۹۰۷	۱۱۰۹۴۶	۳۳۲۷۳	-	بخش پنجم: درآمدهای حاصل از جرایم و خسارت
۴۴۹۴۰	۲۸۲۵۰	۹۳۰۷	۳۴۱۵۷	بخش ششم: درآمدهای متفرقه
۰	۹۵۸۳	۲۶۳۳۸	-	قسمت دوم: منابع حاصل از واگذاری دارایی‌های سرمایه‌ای
۰	۰	۰	۰	قسمت سوم: منابع حاصل از واگذاری دارایی‌های مالی



۲-۲- درآمدهای عمومی استان بر حسب قسمت، بخش و بند (دنباله) (میلیون ریال)

شرح	۱۳۹۵	۱۳۹۶	۱۳۹۷	۱۳۹۸
(مصوب)				
جمع	۱۰۹۴۴۱۵۰	۱۱۹۶۱۹۵۵	۱۳۶۷۳۶۲۰	۱۷۵۵۱۶۳۹
قسمت اول: درآمدها	۱۰۹۴۴۱۵۰	۱۱۹۶۱۹۵۵	۱۳۶۷۳۶۲۰	۱۷۵۵۱۶۳۹
بخش اول: درآمدهای مالیاتی	۹۳۸۹۶۳۰	۱۰۲۷۴۰۷۵	۱۲۰۱۴۴۴۲	۱۵۵۴۴۸۷۳
بند اول - مالیات بر شرکت‌ها	۱۱۰۱۵۰۰	۱۲۸۱۴۹۳	۱۵۴۴۰۹۴	۲۴۵۵۹۲۴
بند دوم - مالیات بر درآمد	۲۵۶۸۲۶۰	۲۹۰۶۱۷۴	۳۳۷۲۲۴۸	۴۵۱۶۰۱۱
بند سوم - مالیات بر ثروت	۴۵۷۰۷۰	۶۴۶۴۶۹	۵۷۹۸۹۶	۹۳۱۳۲۶
بند چهارم - مالیات بر واردات	-	-	-	-
بند پنجم - مالیات بر کالاها و خدمات	۵۲۶۲۸۰۰	۵۳۳۹۹۳۹	۶۵۱۸۲۰۴	۷۶۴۱۶۱۲
بخش دوم: درآمد ناشی از کمک‌های اجتماعی	-	-	-	-
بخش سوم: درآمدهای حاصل از انحصارات و مالکیت دولت ..	۲۲۸۵	۳۰۰	۳۰۰	-
بخش چهارم: درآمدهای حاصل از خدمات و فروش کالا	۷۱۵۱۲۰	۸۶۱۱۴۱	۸۱۱۴۸۱	۸۷۹۰۱۵
بخش پنجم: درآمدهای حاصل از جرایم و خسارت	۷۱۰۹۴۰	۷۱۱۳۷۳	۷۲۱۰۸۵	۹۹۹۱۸۸
بخش ششم: درآمدهای متفرقه	۱۲۶۱۷۵	۱۳۴۹۶۶	۱۲۶۲۰۲	۱۲۸۵۶۳
قسمت دوم: منابع حاصل از واگذاری دارایی‌های سرمایه‌ای ..	-	۱۰۰	۱۱۰	-
قسمت سوم: منابع حاصل از واگذاری دارایی‌های مالی	-	-	-	-
(عملکرد)				
جمع	۹۴۱۳۲۷۰	۱۰۱۴۶۹۰۱	۱۰۵۷۵۱۹۰	۱۴۶۷۵۴۱۵
قسمت اول: درآمدها	۹۴۱۳۲۷۰	۱۰۱۴۶۹۰۱	۱۰۵۷۵۱۹۰	۱۴۶۷۵۴۱۵
بخش اول: درآمدهای مالیاتی	۸۲۷۲۷۰۰	۹۱۳۹۵۶۲	۹۵۷۴۳۴۲	۱۳۰۱۷۱۳۷
بند اول - مالیات بر شرکت‌ها	۱۳۸۲۵۶۰	۱۲۳۰۰۵۱	۱۴۵۵۲۳۹	۱۹۸۲۶۵۷
بند دوم - مالیات بر درآمد	۲۵۵۵۷۰۶	۲۴۲۳۴۱۳	۲۷۰۲۷۳۹	۳۹۱۰۹۲۰
بند سوم - مالیات بر ثروت	۴۷۳۶۷۷	۵۱۱۲۱۸	۸۲۰۲۹۱	۱۱۰۴۴۶۶
بند چهارم - مالیات بر واردات	-	-	-	-
بند پنجم - مالیات بر کالاها و خدمات	۳۸۶۰۷۵۷	۴۹۷۴۸۸۰	۴۵۹۶۰۷۲	۶۰۱۹۰۹۴
بخش دوم: درآمد ناشی از کمک‌های اجتماعی	-	-	-	-
بخش سوم: درآمدهای حاصل از انحصارات و مالکیت دولت ..	۱۷۰	-	۲۰	-
بخش چهارم: درآمدهای حاصل از خدمات و فروش کالا	۶۴۴۴۸۰	۶۴۳۵۳۴	۶۲۶۸۵۰	۸۲۴۷۷۳
بخش پنجم: درآمدهای حاصل از جرایم و خسارت	۴۴۳۰۴۵	۳۲۶۰۸۱	۳۳۷۷۷۹	۷۸۱۳۷۴
بخش ششم: درآمدهای متفرقه	۵۲۸۷۵	۳۷۷۲۴	۳۶۱۹۸	۵۲۳۳۱
قسمت دوم: منابع حاصل از واگذاری دارایی‌های سرمایه‌ای ..	-	-	-	-
قسمت سوم: منابع حاصل از واگذاری دارایی‌های مالی	-	-	-	-

ماخذ- اداره کل امور مالیاتی استان گیلان.

- سازمان امور اقتصادی و دارایی استان گیلان.

- سازمان مدیریت و برنامه‌ریزی کشور. (ر.م).

- استانداری گیلان. معاونت برنامه‌ریزی و اشتغال. دفتر برنامه‌ریزی و بودجه.

- سازمان مدیریت و برنامه‌ریزی استان گیلان. معاونت هماهنگی برنامه‌ریزی و بودجه.

۳-۲۰- عملکرد اعتبارات هزینه‌ای دستگاه‌های اجرایی استان از محل درآمد عمومی
(میلیون ریال)

شرح	۱۳۸۰	۱۳۸۵	۱۳۹۰	۱۳۹۴
جمع.....	۱۱۱۸۵۷۹	۴۴۳۳۰۲۴	۱۸۹۴۱۴۹	۳۴۲۹۵۹۵
اداره کل استاندارد و تحقیقات صنعتی.....	۱۵۵۰	۶۲۴۰	۱۳۹۷۵	۲۵۶۲۰
اداره کل امور اقتصادی و دارایی.....	۲۳۱۶۸	۱۱۶۰۰	۲۸۹۹۹	۶۳۲۷۵
اداره کل امور مالیاتی.....	۰	۵۹۰۱۰	۱۲۴۴۸۴	۰
اداره کل انتقال خون.....	۲۸۲۵	۱۱۰۹۱	۲۲۸۷۶	۴۵۴۸۳
اداره کل اوقاف و امور خیریه.....	۱۷۵۰	۶۲۶۸	۱۳۶۸۸	۲۸۲۲۷
اداره کل آموزش و پرورش.....	۷۹۰۲۱۰	۲۷۹۰۶۱۰	۰	۰
اداره کل بازرسی.....	۰	۲۷۵۸	۱۰۹۸۸	۲۸۳۹۰
اداره کل بنیاد شهید و امور ایثارگران.....	۷۳۱۰۰	۶۶۱۹۳۵	۰	۰
اداره کل بهزیستی استان.....	۳۹۹۸۶	۱۲۸۵۰۱	۱۸۵۸۹۸	۲۷۲۴۰۸
اداره کل پزشکی قانونی.....	۰	۷۱۰۶	۱۸۳۴۰	۶۵۱۲۷
اداره کل تبلیغات اسلامی.....	۱۶۸۶	۸۳۳۸	۱۸۰۳۰	۴۱۲۱۷
اداره کل تعاون، کار و رفاه اجتماعی.....	۸۲۳۵	۲۳۴۰۳	۴۶۶۵۳	۷۹۲۶۷
اداره کل ثبت احوال.....	۶۹۵۰	۲۶۱۳۸	۳۹۳۹۰	۸۲۶۱۰
اداره کل ثبت اسناد و املاک.....	۱۰۸۰۰	۳۵۴۷۷	۶۹۴۲۶	۲۵۵۶۲۶
اداره کل جهاد کشاورزی.....	۴۹۴۷۵	۱۴۷۴۸۳	۲۶۹۵۳۸	۴۱۲۹۲۲
اداره کل حفاظت محیط زیست.....	۶۸۹۸	۲۲۳۳۰	۴۳۱۱۵	۱۳۶۰۰۵
اداره کل دامپزشکی.....	۵۳۳۶	۲۳۹۲۴	۴۲۳۴۶	۸۳۹۸۴
اداره کل راه و شهرسازی.....	۱۳۶۵۱	۴۶۴۹۶	۸۶۳۲۳	۱۴۲۸۵۷
اداره کل زندان ها و اقدامات تامینی و تربیتی.....	۱۸۹۳۵	۵۷۱۷۶	۱۶۲۶۳۵	۳۴۶۹۶۳
اداره کل شیلات.....	۰۰۰	۵۳۱۹۸	۱۳۱۳۸۸	۲۴۴۵۸۳
اداره کل صنعت، معدن و تجارت.....	۵۱۶۳	۲۴۵۱۷	۵۰۱۱۹	۹۳۹۳۹
اداره کل فرهنگ و ارشاد اسلامی.....	۷۴۵۹	۲۶۸۵۹	۳۶۵۳۶	۷۹۲۵۶
اداره کل گمرک.....	۰	۲۸۷۱۰	۵۲۵۹۸	۰
اداره کل منابع طبیعی.....	۱۳۹۳۹	۴۷۶۷۲	۱۰۷۹۳۷	۱۸۶۰۶۰
اداره کل میراث فرهنگی و گردشگری.....	۱۲۵۰	۹۲۱۷	۲۶۹۵۸	۶۶۸۴۲
اداره کل نوسازی، توسعه و تجهیز مدارس.....	۱۶۹۰	۵۸۶۲	۱۳۰۱۰	۲۷۰۷۵
اداره کل ورزش و جوانان.....	۵۱۱۳	۲۴۱۵۹	۳۹۹۷۸	۸۸۴۴۷
اداره کل هواشناسی.....	۱۳۴۰	۵۲۵۱	۱۱۱۸۶	۲۶۵۲۱
استانداری.....	۲۱۷۴۰	۸۸۴۱۱	۲۲۰۸۵۹	۴۴۶۵۶۹
حوزه هنری تبلیغات اسلامی.....	۰	۱۴۹۵	۶۸۷۶	۱۲۹۰۱
سازمان مدیریت و برنامه‌ریزی.....	۳۹۹۰	۲۴۹۹۶	(۱)۰۰۰	۰
شرکت آب و فاضلاب روستایی.....	۲۳۴۰	۱۶۷۹۴	۰	۴۷۴۲۱



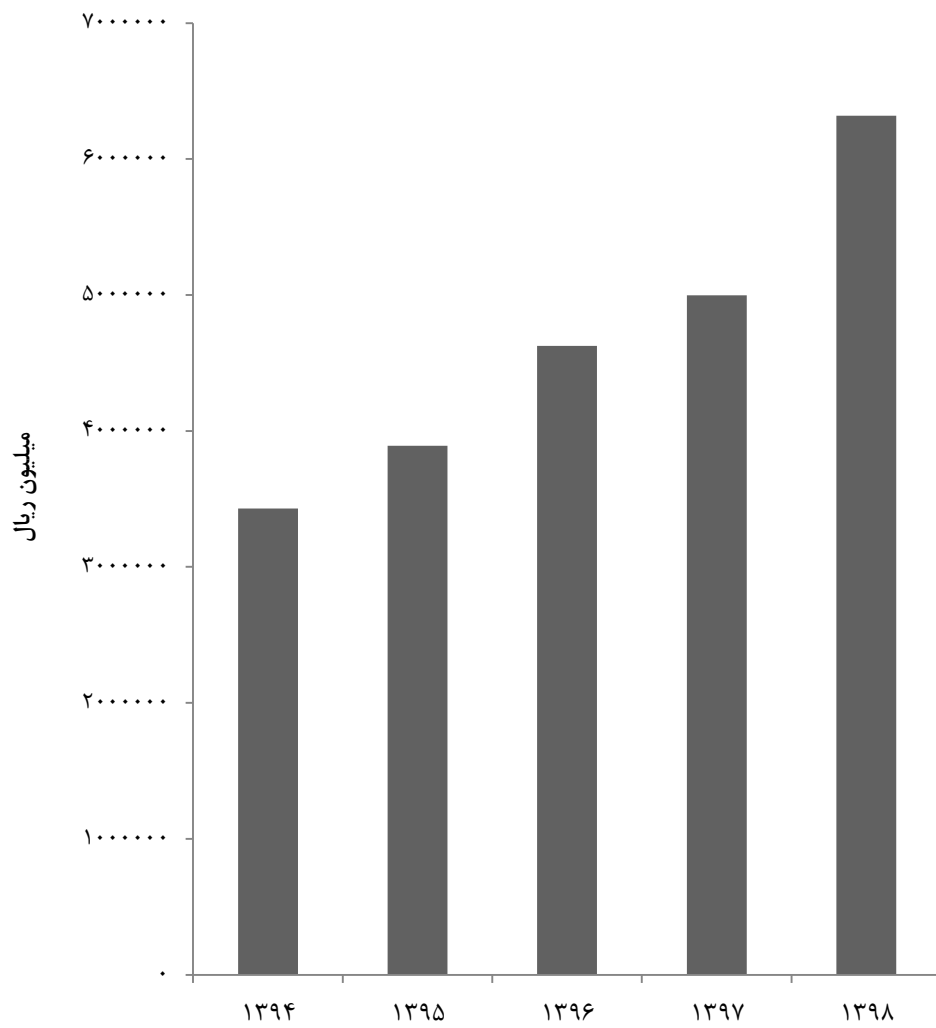
۳-۲۰- عملکرد اعتبارات هزینه‌ای دستگاه‌های اجرایی استان از محل درآمد عمومی (دنباله)
(میلیون ریال)

شرح	۱۳۹۵	۱۳۹۶	۱۳۹۷	۱۳۹۸
جمع.....	۳۸۹۰۶۲۸	۴۶۲۵۱۸۴	۴۹۹۸۰۳۳	۶۳۱۸۶۳۲
اداره کل استاندارد و تحقیقات صنعتی.....	۳۱۸۳۸	۴۰۱۸۵	۴۶۶۹۳	۵۹۹۲۴
اداره کل امور اقتصادی و دارایی.....	۸۰۵۴۰	۸۷۹۵۴	۹۴۳۵۱	۱۱۵۵۷۶
اداره کل امور مالیاتی.....
اداره کل انتقال خون.....	۶۴۴۲۸	۹۴۳۱۱	۱۱۰۶۴۴	۱۵۲۲۳۷
اداره کل اوقاف و امور خیریه.....	۴۰۶۵۸	۴۹۲۳۵	۵۳۲۴۴	۷۷۱۰۱
اداره کل آموزش و پرورش.....	.	۱۸۰۸۳۶	۱۹۲۵۲۹	۲۱۹۸۳۲
اداره کل بازرسی.....	۳۰۴۷۷	۳۵۷۳۲	۴۲۲۳۶	۴۷۰۸۹
اداره کل بنیاد شهید و امور ایثارگران.....
اداره کل بهزیستی استان.....	۳۲۷۹۳۳	۳۶۴۸۳۵	۴۰۸۰۲۲	۵۰۰۰۳۰
اداره کل پزشکی قانونی.....	۷۱۵۱۸	۸۶۲۳۸	۱۰۳۸۸۲	۱۱۸۸۷۶
اداره کل تبلیغات اسلامی.....	۴۷۵۴۶	۵۲۲۳۳	۶۴۶۱۶	۶۲۹۶۹
اداره کل تعاون، کار و رفاه اجتماعی.....	۱۱۳۷۱۴	۱۳۳۰۵۶	۱۴۸۴۷۵	۱۸۹۶۴۴
اداره کل ثبت احوال.....
اداره کل ثبت اسناد و املاک.....
اداره کل جهاد کشاورزی.....	۵۹۷۹۴۵	۶۸۱۹۹۹	۶۷۶۱۹۸	۹۲۶۹۲۵
اداره کل حفاظت محیط زیست.....	۱۶۹۸۹۹	۱۹۷۲۰۸	۲۲۹۸۶۷	۲۷۸۷۹۲
اداره کل دامپزشکی.....	۱۱۱۴۶۴	۱۱۸۰۳۰	۱۳۶۶۵۳	۱۶۵۰۲۳
اداره کل راه و شهرسازی.....	۲۱۴۳۶۷	۱۵۷۱۷۱	۱۵۸۴۵۰	۲۰۹۳۴۰
اداره کل زندان ها و اقدامات تامینی و تربیتی.....	۳۹۶۸۴۶	۴۵۵۹۵۰	۵۱۳۸۷۰	۶۲۹۳۳۱
اداره کل شیلات.....	۳۱۱۷۹۴	۳۶۵۳۵۲	۳۳۲۸۹۰	۴۲۹۶۲۲
اداره کل صنعت، معدن و تجارت.....	۱۲۵۹۸۵	۱۸۲۲۷۸	۲۰۰۷۸۵	۲۵۱۵۲۹
اداره کل فرهنگ و ارشاد اسلامی.....	۹۴۸۷۰	۱۱۰۵۲۸	۱۲۸۴۸۳	۱۵۷۶۰۱
اداره کل گمرک.....
اداره کل منابع طبیعی.....	۲۴۴۴۷۳	۲۷۷۱۴۳	۲۹۱۰۰۶	۳۶۹۳۹۸
اداره کل میراث فرهنگی و گردشگری.....	۸۲۶۸۷	۸۹۱۱۷	۱۰۷۸۶۷	۱۴۱۰۸۸
اداره کل نوسازی، توسعه و تجهیز مدارس.....	۳۹۱۳۸	۴۰۱۰۲	۴۴۲۴۶	۵۹۳۱۹
اداره کل ورزش و جوانان.....	۱۱۷۶۶۵	۱۲۸۳۹۲	۱۴۱۰۸۹	۱۸۶۵۲۸
اداره کل هواشناسی.....	۳۲۶۴۱	۳۹۰۵۶	۴۴۱۳۷	۵۵۰۱۷
استانداری.....	۵۲۳۵۱۵	۵۸۱۰۳۳	۶۱۶۶۳۲	۸۱۳۶۴۷
حوزه هنری تبلیغات اسلامی.....	۱۸۶۸۷	۲۰۱۵۲	۲۲۰۸۳	۲۶۲۱۴
سازمان مدیریت و برنامه ریزی.....	.	۲۳۶۵	.	.
شرکت آب و فاضلاب روستایی.....	.	۵۵۳۹۳	۸۹۰۸۶	۵۵۹۸۰

۱- در سطر مربوط به استانداری لحاظ گردیده است.

مأخذ- استانداری گیلان. معاونت برنامه ریزی و اشتغال. دفتر برنامه ریزی و بودجه.
- سازمان مدیریت و برنامه ریزی استان گیلان. معاونت هماهنگی برنامه ریزی و بودجه.

۱-۲۰- عملکرد اعتبارات هزینه‌ای دستگاه‌های اجرایی استان
از محل درآمد عمومی



مبنا: جدول ۲۰-۳

۲۰-۴- عملکرد اعتبارات تملک دارایی‌های سرمایه‌ای دستگاه‌های اجرایی استان از محل درآمد عمومی (میلیون ریال)

شرح	۱۳۸۰	۱۳۸۵	۱۳۹۰	۱۳۹۴
جمع	۳۱۹۲۶۱	۱۶۵۷۵۹۲	۲۶۶۰۱۷۲	۲۲۴۳۳۱۰
اداره کل استاندارد و تحقیقات صنعتی	.	۱۶۹۴	۱۲۱۰	۲۸۰۳
اداره کل اطلاعات	.	.	۴۰۰۰	۹۳۰۰
اداره کل امور اقتصادی و دارایی	۲۴۵	۵۰۲	۱۳۹۳	۲۷۰۰
اداره کل امور مالیاتی	.	.	۲۴۸۲	۳۴۹
اداره کل انتقال خون	۲۲۶	۳۲۵۸	۳۶۰۱	۱۶۵۵
اداره کل اوقاف و امور خیریه	۱۳۰	۱۰۳۵۶	۷۰۱۲	۱۴۸۰۶
اداره کل آموزش فنی و حرفه‌ای	۳۲۹۶	۱۱۵۰۰	۵۸۵۲	۳۲۷۲
اداره کل آموزش و پرورش	.	۴۰	۲۳۶۰	۵۳۷۳
اداره کل بازرسی	۰۰۰	۰۰۰	.	۷۷۰۰
اداره کل بنیاد شهید و امور ایثارگران	.	۳۲۵۰	۲۲۱۳	۸۳۲۶
اداره کل بنیاد مسکن	۸۶۳۵	۴۳۸۳۶	۱۷۶۵۲۵	۷۹۶۵۴
اداره کل بهزیستی استان	۲۳۰	۳۵۲۱	۲۹۳۰	۸۹۴۳
اداره کل پزشکی قانونی	.	.	۲۰۴۰	۶۰۰۰
اداره کل تبلیغات اسلامی	۴۸۹	۴۶۶۳	۵۳۷۰	۱۵۹۴۲
اداره کل تعاون، کار و رفاه اجتماعی	۷۷۵	۴۳۵۸	۲۷۸۰	۱۵۶۰
اداره کل ثبت احوال	۱۲۰	۸۵۰	۳۶۵۳	۶۲۵۹
اداره کل ثبت اسناد و املاک	۱۰۰	۱۵۵۰	۲۰۸۰	۴۴۱۱
اداره کل جهاد کشاورزی	۷۵۹۶۶	۴۵۶۸۴	۱۵۰۷۰۵	۷۱۵۹۲
اداره کل حفاظت محیط زیست	۲۱۴۱	۵۰۱۳	۱۴۲۰۳	۵۰۴۴۸
اداره کل دامپزشکی	۱۵۰۰	۴۹۰۲	۴۷۹۶	۵۱۸۱
اداره کل راهداری و حمل و نقل جاده‌ای	.	.	۱۳۴۹	۱۳۰۸
اداره کل راه و شهرسازی	۳۵۸۸۱	۲۳۳۶۵	۳۵۰۷۴۲	۳۰۵۴۸۸
اداره کل زندان‌ها و اقدامات تأمینی و تربیتی	.	۸۸۳۳	۲۸۳۵۷	۲۳۱۲۲
اداره کل شیلات	۲۲۱۴	۳۵۵۰	۷۷۶۷	۷۴۲۰
اداره کل صنعت، معدن و تجارت	۷۱۰	۲۰۶۹	۲۱۷۴	۶۸۴
اداره کل فرودگاه	.	.	۸۷۹۵	۲۵۰
اداره کل فرهنگ و ارشاد اسلامی	۴۶۹۲	۸۹۰۲	۷۸۳۴	۲۷۵۹۷
اداره کل گمرک	.	۱۰۱۳	۹۹۲	.
اداره کل منابع طبیعی	۸۴۹۶	۳۷۴۶۰	۳۵۰۳۶	۵۳۴۵۲
اداره کل میراث فرهنگی و گردشگری	۱۵۲۸	۷۱۲۲	۱۷۴۵۳	۱۲۴۸۱
اداره کل نوسازی، توسعه و تجهیز مدارس	۳۵۲۵۳	۲۷۲۶۰۰	۶۲۳۰۹	۸۶۱۷۰
اداره کل ورزش و جوانان	۴۵۶۷	۳۶۹۳۲	۳۶۷۸۸	۵۳۳۲۷
اداره کل هواشناسی	۵۱۸	۴۶۱۸	۳۳۵۷	۱۲۶۲۰
استانداری	۱۱۰۲۵	۳۱۴۵۰	۹۸۰۶۸	۶۲۷۷۳
پارک علم و فن آوری	.	۲۵۰	۵۴۲۶	۲۰۰۰
جمعیت هلال احمر	.	۴۱۷۰	۷۶۸۵	۳۲۰۶
حوزه هنری تبلیغات اسلامی	۰۰۰	۰۰۰	۲۶۹۴	۳۰۰۰
دانشگاه علوم پزشکی	۱۰۰۴۴	۴۵۹۸	۷۴۳۰۴	۳۸۳۹۳
دانشگاه گیلان	.	۲۵۰	۸۵۷۸	۱۰۹۰۰
سازمان مدیریت و برنامه‌ریزی	۶۴۸	۱۳۶۵	.	۱۱۰۵۰
شرکت آب و فاضلاب روستایی	۵۱۳۷۷	۲۰۰۰۰۶	۱۷۹۸۱۴	۷۴۴۲۶
شرکت آب و فاضلاب شهری	۱۵۳۲۰	۹۸۲۲۲	۲۰۶۹۳۹	۲۵۰۲۵۸
شرکت پست	۶۵۳	۲۱۰۰	۱۹۰۹	.
شرکت سهامی آب منطقه‌ای گیلان	۱۴۰۹۱	۱۹۴۵۲۳	۶۴۳۹۰۶	۵۸۰۰۴۰
شرکت سهامی برق منطقه‌ای گیلان	۱۵۰	۱۴۰۹۸۵	۶۰۶۶۵	۱۴۶۰۰
شرکت شهرک‌های صنعتی	۳۲۴۳	۴۷۵۰۸	۷۱۴۴۸	۱۷۲۷۰
شهرداری‌ها	۲۴۷۶۸	۱۵۴۶۲۵	۱۵۳۲۳۸	۱۲۳۴۴۳
صدا و سیما مرکز استان	.	۷۵۲۱	۳۴۲۱۴	۲۱۵۶۵
کانون پرورش فکری کودکان و نوجوانان	.	۱۸۳۱	۲۰۱۲	۲۰۹۷
سایر دستگاه‌ها	۲۳۰	۶۴۸۷	۱۲۹۸۷۴	۱۳۸۰۹۶



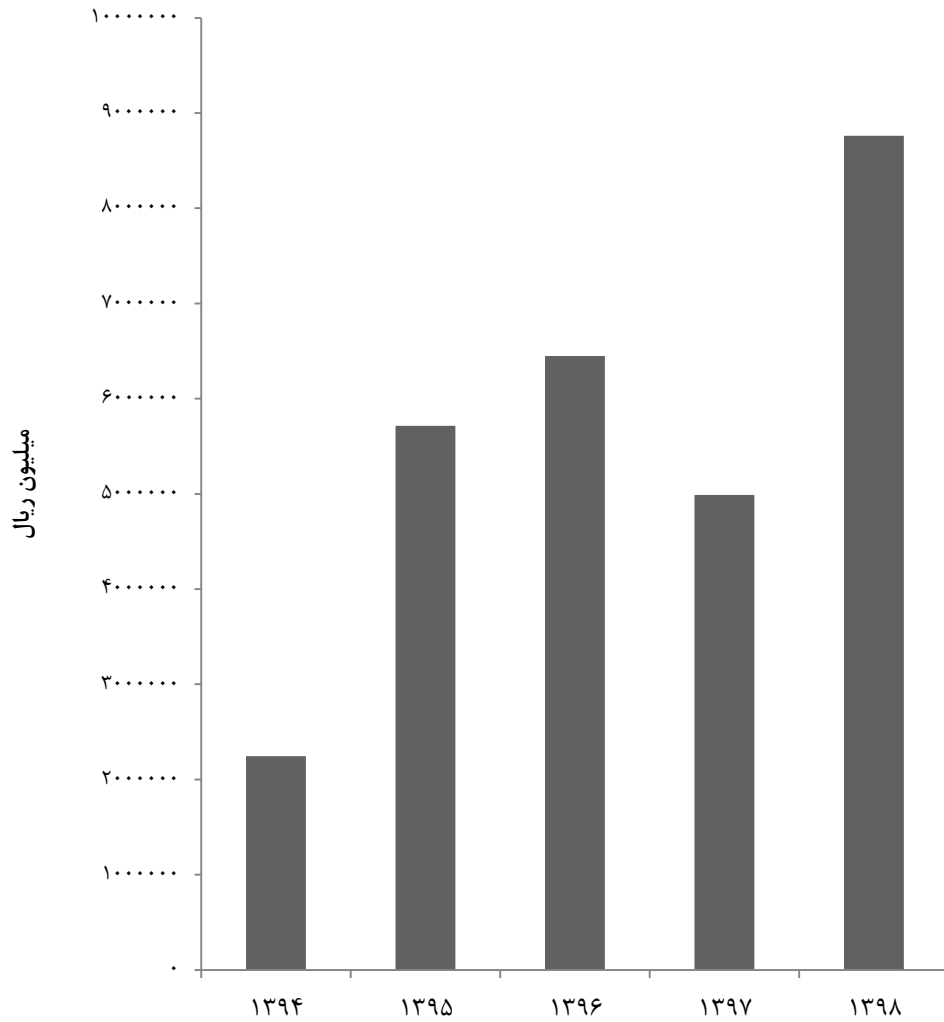
۴-۲۰- عملکرد اعتبارات تملک دارایی‌های سرمایه‌ای دستگاه‌های اجرایی استان از محل درآمد عمومی (دنباله)
(میلیون ریال)

شرح	۱۳۹۵	۱۳۹۶	۱۳۹۷	۱۳۹۸
جمع	۵۷۱۳۳۴۸	۶۴۴۸۸۶۰	۴۹۹۰۱۷۰	۸۷۶۲۰۹۰
اداره کل استاندارد و تحقیقات صنعتی	۷۲۸	۴۵۰۰	۲۷۰۰	۲۰۰۰
اداره کل اطلاعات	۳۸۴۹۱	۲۱۷۰۰	۹۴۰۰	۲۱۴۸۳
اداره کل امور اقتصادی و دارایی	۶۵۶۰۸	۴۸۰۰	۱۳۰۰	۲۰۹۶
اداره کل امور مالیاتی	۱۵۹۹	.	.	.
اداره کل انتقال خون	۶۸۷	۲۵۰۰	۲۰۹۲	۱۶۰۹۹
اداره کل اوقاف و امور خیریه	۱۰۲۶۶	۱۷۴۸۵	۲۴۵۱۲	۱۷۳۱۷
اداره کل آموزش فنی و حرفه‌ای	۲۳۳۸	۵۸۷۱	۱۱۹۴۵	۵۳۰۰
اداره کل آموزش و پرورش	۸۹۴۱۱	۳۱۵۹۱	۳۳۶۵	۳۱۴۲۶
اداره کل بازرسی	۹۵۰۰	۴۵۰۰	۶۰۰۰	۶۰۰۰
اداره کل بنیاد شهید و امور ایثارگران	۶۱۰۴	۱۸۲۳۷	۸۲۷۵	۱۹۸۹۴
اداره کل بنیاد مسکن	۹۰۷۴۵۷	۲۶۸۰۱۱	۱۹۰۶۶۹	۱۷۵۷۹۹
اداره کل بهزیستی استان	۱۹۴۹۰	۱۹۵۵۹	۳۶۱۲	۱۱۹۳۹
اداره کل پزشکی قانونی	۵۸۹۷	۸۷۰۰	۵۶۰۰	۵۵۴۰
اداره کل تبلیغات اسلامی	۱۲۸۵۲	۱۲۴۴۳	۹۲۱۷	۸۳۳۷
اداره کل تعاون، کار و رفاه اجتماعی	۳۱۲۰	۷۱۳۳	۴۰۳۲	۵۵۳۹
اداره کل ثبت احوال	۶۸۳۳	۱۵۲۴۶	۹۳۷۳	۸۰۲۰
اداره کل ثبت اسناد و املاک	۵۶۴۹	۱۰۱۳۳	۸۰۷۰	۸۷۳۰
اداره کل جهاد کشاورزی	۴۸۹۱۳	۲۲۹۸۹۳	۱۵۸۲۵۱	۵۵۹۴۱۱
اداره کل حفاظت محیط زیست	۲۶۵۶۶	۱۴۷۹۲۸	۱۳۸۰۶۹	۵۷۸۳۸
اداره کل دامپزشکی	۹۲۳۰	۱۲۴۲۱	۸۷۱۵	۹۹۳۶
اداره کل راهداری و حمل و نقل جاده‌ای	۵۲۲۷۴	۳۰۴۰۶۴	۲۸۹۸۱۸	۷۸۶۳۱۹
اداره کل راه و شهرسازی	۳۰۴۸۹۲	۷۳۸۱۹۸	۵۴۶۲۴۳	۵۰۲۲۰۹
اداره کل زندان‌ها و اقدامات تأمینی و تربیتی	۵۲۳۵۲	۴۲۹۳۶	۵۱۶۲۵	۱۲۱۷۶۷
اداره کل شیلات	۱۰۸۵۱۴	۸۰۰۰	۴۷۷۵	۴۳۱۵۲
اداره کل صنعت، معدن و تجارت	۷۴۲۰	۳۳۴۷	۳۰۳۵	۳۸۲۷۶
اداره کل فرودگاه
اداره کل فرهنگ و ارشاد اسلامی	۱۰۶۵۶	۴۰۹۱۳	۱۹۹۵۰	۴۹۹۰۴
اداره کل گمرک
اداره کل منابع طبیعی	۵۶۷۰۰	۹۶۶۳	۱۵۴۴۵۲	۱۴۹۱۸۲
اداره کل میراث فرهنگی و گردشگری	۲۲۸۲۵	۶۴۷۱۵	۳۷۰۰۹	۲۶۶۶۶
اداره کل نوسازی، توسعه و تجهیز مدارس	۴۸۰۷۲	۱۳۷۷۱۳	۹۴۹۲۲	۹۶۰۹۷
اداره کل ورزش و جوانان	۶۴۶۴۴	۱۷۹۶۲۳	۱۴۴۵۰۴	۱۹۲۴۷۷
اداره کل هواشناسی	۷۲۲۵	۱۸۱۲۲	۸۶۷۵	۹۴۸۲
استانداری	۷۶۴۷۸	۱۱۰۴۵۰	۹۶۶۰۷	۸۸۶۳۸
پارک علم و فن آوری	۶۱۰۴	۶۰۰	۱۶۸۸	۵۶۳۵۰
جمعیت هلال احمر	۵۸۲۷۷	۱۱۳۶۳	۱۳۵۵۰	۷۷۸۰
حوزه هنری تبلیغات اسلامی	۵۴۳۵	۶۸۵۶	۷۰۵۰	۸۴۰
دانشگاه علوم پزشکی	۹۰۱۹۶	۴۷۴۳۱	۱۸۵۵۰	۱۵۸۰۰۳
دانشگاه گیلان	۱۶۸۷۴	۵۰۰۰	۱۲۵۴	۸۹۶۰
سازمان مدیریت و برنامه‌ریزی	۳۶۶۴۲	۱۸۴۰۰	۲۲۸۲۴	۱۳۰۰۴
شرکت آب و فاضلاب روستایی	۱۱۴۰۰۹	۲۷۹۹۴۵	۲۹۴۱۴۵	۲۰۵۵۵۳
شرکت آب و فاضلاب شهری	۶۷۴۹۷۱	۵۵۸۸۲۲	۶۸۳۸۸۸	۱۳۶۲۱۲۷
شرکت پست
شرکت سهامی آب منطقه‌ای گیلان	۷۴۵۳۹۹	۱۵۳۵۷۳۰	۸۴۷۹۲۶	۱۴۴۲۸۳۹
شرکت سهامی برق منطقه‌ای گیلان	۴۱۶۳۲۹	۵۵۷۰۷۶	۱۰۰۰۰۰	۱۴۶۴۳۱۲
شرکت شهرک‌های صنعتی	۲۶۶۴۹	۴۳۰۴۵	۴۱۳۴۶	۱۹۸۱۵
شهرداری‌ها	۱۰۶۴۷۴۹	۳۸۹۹۴۵	۵۸۴۷۰۳	۵۲۰۲۹۴
صدا و سیما مرکز استان	۶۷۵۰۳	۴۲۴۸۲	۵۴۷۵۰	۱۲۸۲۴۰
کانون پرورش فکری کودکان و نوجوانان	۳۰۳۶	۸۱۰۵	۶۳۹۵	۵۲۵۴
سایر دستگاه‌ها	۳۰۴۳۸۴	۳۵۶۶۷۶	۲۶۰۲۸۹	۲۹۷۲۴۶

مأخذ- استانداری گیلان. معاونت برنامه‌ریزی و اشتغال. دفتر برنامه‌ریزی و بودجه.

- سازمان مدیریت و برنامه‌ریزی استان گیلان. معاونت هماهنگی برنامه‌ریزی و بودجه.

۲-۲۰- عملکرد اعتبارات تملک دارایی‌های سرمایه‌ای از محل درآمد عمومی



مبنا: جدول ۴-۲۰

۵-۲۰- اعتبارات تملک دارایی‌های سرمایه‌ای (عمرانی) برحسب امور (میلیون ریال)

۱۳۹۸	۱۳۹۷	۱۳۹۶	۱۳۹۵	شرح
(مصوب)				
۱۵۶۹۲۰۲۲	۱۳۵۰۳۱۳۲	۱۴۱۴۶۵۸۹	۱۳۱۲۳۹۶۱	جمع.....
۷۷۳۹۰	۹۲۰۹۷	۱۱۳۹۲۶	۱۵۰۷۵۵	امور رفاه اجتماعی.....
۸۶۲۹۰۱۴	۸۰۳۱۰۳۱	۷۹۰۱۵۳۷	۶۲۸۸۹۱۵	امور اقتصادی.....
۴۶۰۹۸۴	۳۲۹۵۱۱	۳۴۱۶۲۳	۳۳۲۲۷۰	امور آموزش و پژوهش.....
۶۴۶۷۱	۱۴۴۵۰	۱۹۶۹۰	۳۳۵۹۱	امور دفاع ملی.....
۲۴۵۰۶۲	۸۷۶۳۲	۱۳۰۷۳۵	۱۹۱۰۱۷	امور سلامت.....
۶۱۰۷۲۸	۱۴۹۶۲۸	۲۴۴۶۸۴	۳۸۱۵۶۸	امور خدمات عمومی.....
۱۳۲۹۳۱۹	۱۰۷۸۵۸۴	۱۳۶۲۴۹۸	۹۱۸۰۵۴	امور فرهنگ، تربیت بدنی و گردشگری.....
۱۷۹۲۹۳	۷۴۱۲۰	۱۰۰۱۸۰	۱۰۲۷۶۳	امور قضایی.....
۱۲۵۹۵۰	۲۴۰۷۵۴	۳۰۱۹۹۵	۲۱۵۶۱۴	امور محیط زیست.....
۳۹۶۹۶۱۱	۳۴۰۵۳۲۵	۳۶۲۹۷۲۱	۴۵۰۹۴۱۴	امور مسکن، عمران شهری و روستایی.....
(عملکرد)				
۸۷۶۲۰۹۰	۴۹۹۰۱۷۰	۶۴۴۸۸۶۰	۵۷۱۳۳۴۸	جمع.....
۲۰۸۷۷	۵۴۹۰۵	۶۴۷۵۱	۹۳۵۳۸	امور رفاه اجتماعی.....
۵۱۶۶۷۵۳	۲۴۷۶۳۵۱	۳۷۸۳۹۵۶	۱۹۷۱۶۵۱	امور اقتصادی.....
۱۷۸۵۵۳	۹۰۱۹۴	۱۳۱۲۲۳	۱۲۶۸۰۷	امور آموزش و پژوهش.....
۲۶۴۰۵	۱۱۹۰۸	۱۶۸۸۷	۱۷۲۹۶	امور دفاع ملی.....
۱۸۵۷۳۷	۲۱۳۹۴	۵۴۶۸۸	۸۳۲۱۳	امور سلامت.....
۳۸۹۹۲۵	۱۱۷۵۰۸	۱۷۳۶۳۵	۳۵۲۴۵۲	امور خدمات عمومی.....
۶۹۸۲۷۳	۴۷۵۳۵۸	۶۴۹۴۸۳	۳۰۷۸۲۰	امور فرهنگ، تربیت بدنی و گردشگری.....
۱۳۲۸۵۶	۶۹۶۹۵	۶۹۵۶۴	۵۰۲۰۶	امور قضایی.....
۷۲۴۵۷	۱۷۴۶۰۳	۱۹۳۳۰۷	۱۵۵۱۵۱	امور محیط زیست.....
۱۸۹۰۲۵۴	۱۴۹۸۲۵۴	۱۳۱۱۳۶۶	۲۵۵۵۲۱۴	امور مسکن، عمران شهری و روستایی.....

مأخذ- سازمان مدیریت و برنامه‌ریزی استان گیلان. معاونت هماهنگی برنامه‌ریزی و بودجه.

۲۰-۶- عملکرد اعتبارات تملک دارایی‌های سرمایه‌ای (عمرانی) استانی بر حسب امور. فصل
(میلیون ریال)

شرح	۱۳۹۵	۱۳۹۶	۱۳۹۷	۱۳۹۸
جمع کل	۵۷۱۳۳۴۸	۶۴۴۸۸۸۶	۴۹۹۰۱۷۰	۱۷۶۲۰۹۰
امور رفاه اجتماعی	۹۳۵۳۸	۶۴۷۵۱	۵۴۹۰۵	۲۰۸۱۷۷
فصل امداد و نجات	۵۸۲۷۷	۱۳۴۴۳	۳۲۹۵۰	۷۴۸۰
فصل حمایتی	۲۲۸۶۲	۳۵۹۷۰	۲۰۰۹۳	۱۳۲۴۷
فصل توانبخشی	۱۲۳۹۹	۱۵۳۳۸	۱۸۶۲	۱۵۰
فصل تحقیق و توسعه در امور رفاه اجتماعی	۰	۰	۰	۰
امور اقتصادی	۱۹۷۱۶۵۱	۳۷۸۳۹۵۶	۲۴۷۶۳۵۱	۵۱۶۶۷۵۳
فصل کشاورزی و منابع طبیعی	۲۴۸۷۷۳	۲۶۸۶۷۲	۲۵۲۱۰۶	۲۴۴۲۰۱
فصل منابع آب	۷۹۸۴۰۸	۱۷۴۴۹۳۴	۱۱۳۵۵۸۸	۲۲۸۱۱۷۵
فصل صنعت و معدن	۶۷۶۳۸	۸۱۷۸۲	۶۵۸۴۴	۱۹۸۱۵
فصل بازرگانی	۳۰۰	۵۰۰۰	۰	۰
فصل انرژی	۴۳۵۳۵۷	۶۲۶۴۳۰	۱۲۳۵۱۶	۱۵۰۳۶۰۷
فصل حمل و نقل	۴۲۰۲۲۵	۱۰۵۳۹۰۴	۸۹۷۳۱۷	۱۱۰۶۰۵۵
فصل تحقیق و توسعه در امور اقتصادی	۹۵۰	۳۲۳۴	۱۹۸۰	۱۱۹۰۰
امور آموزش و پژوهش	۱۲۶۸۰۷	۱۳۱۲۳۳	۹۰۱۹۴	۱۷۸۵۵۳
فصل آموزش و پرورش عمومی	۱۲۲۳۷۸	۱۱۶۷۴۳	۷۳۷۹۹	۱۰۱۸۹۹
فصل آموزش فنی و حرفه‌ای و مهارت آموزی	۴۴۲۹	۱۴۴۸۰	۱۲۸۶۱	۱۶۴۰۵
فصل آموزش عالی	x	x	۱۸۴۶	۳۸۹۹
فصل پژوهش‌های توسعه‌ای	x	x	۱۶۸۸	۵۶۳۵۰
امور دفاعی و امنیتی	۱۷۲۹۶	۱۶۸۸۷	۱۱۹۰۸	۲۶۴۰۵
فصل حفظ نظم و امنیت عمومی	x	x	x	۱۷۰۴۲
فصل دفاع	۱۷۲۹۶	۱۶۸۸۷	۱۱۹۰۸	۹۳۶۳
امور سلامت	۸۳۲۱۳	۵۴۶۸۸	۲۱۳۹۴	۱۸۵۷۳۷
فصل بهداشت	۳۰۸۵۶	۱۵۰۴۷	۱۳۶۲۲	۱۷۲۱۵
فصل درمان	۵۲۳۵۷	۳۹۶۴۱	۷۷۷۲	۱۶۸۵۲۲
امور خدمات عمومی	۲۵۲۴۵۲	۱۷۳۶۳۵	۱۱۷۵۰۸	۳۸۹۹۲۵
فصل اداره امور عمومی	۲۸۵۲۴۶	۱۵۸۳۷۵	۹۸۴۸۶	۳۸۰۵۵۰
فصل خدمات مالی و مالیاتی	۶۷۲۰۷	۴۸۰۰	۱۳۰۰	۰
فصل تحقیق و توسعه در امور خدمات عمومی	۰	۱۰۴۶۰	۱۷۷۲۲	۹۳۷۵

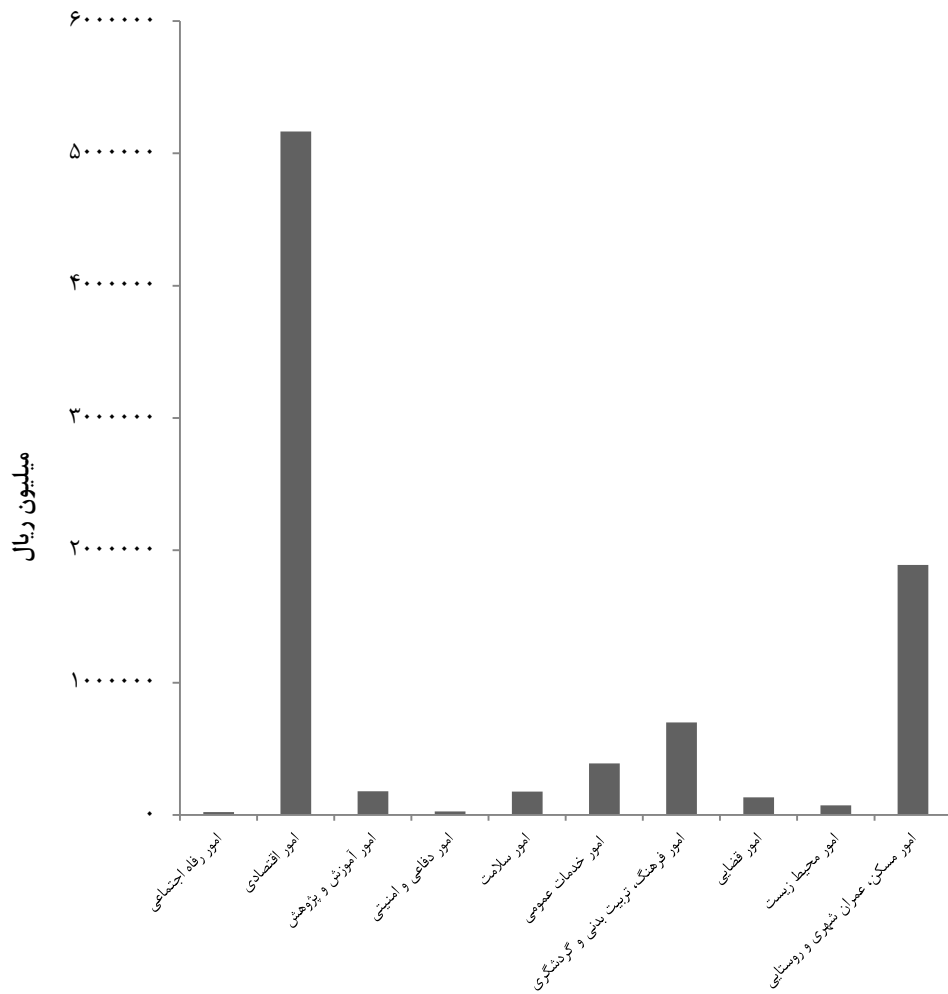


۲۰-۶- عملکرد اعتبارات تملک دارایی های سرمایه ای (عمرانی) استانی بر حسب امور. فصل
(دنباله)
(میلیون ریال)

۱۳۹۸	۱۳۹۷	۱۳۹۶	۱۳۹۵	شرح
۶۹۸۲۷۳	۴۷۵۳۵۸	۶۴۹۴۸۳	۳۰۷۸۲۰	امور فرهنگ، تربیت بدنی و گردشگری
۳۳۹۱۵	۶۰۰۶۵	۹۳۲۲۸	۶۹۱۴۸	فصل دین و مذهب
۲۲۶۷۴۹	۱۷۲۴۶۰	۲۲۷۱۵۰	۸۴۵۸۹	فصل ورزش و تفریحات
۲۱۸۳۶۳	۹۸۶۰۷	۱۴۰۹۱۰	۳۹۳۳۷	فصل فرهنگ و هنر
۷۷۵۱۵	۴۰۱۸۷	۵۷۱۳۸	۱۲۱۸۹	فصل میراث فرهنگی
۱۲۸۲۴۰	۵۴۷۵۰	۴۲۴۸۲	۶۷۵۰۳	فصل رسانه
۱۱۵۹۴	۴۴۹۸۹	۸۲۹۴۴	۲۸۴۵۰	فصل گردشگری
۱۸۹۷	۴۳۰۰	۵۶۳۱	۶۶۰۴	فصل صنایع دستی
.	.	.	.	فصل تحقیق و توسعه در امور فرهنگ، تربیت بدنی و گردشگری
۱۳۲۸۵۶	۶۹۶۹۵	۶۹۵۶۴	۵۰۲۰۶	امور قضایی
۱۳۲۸۵۶	۶۹۶۹۵	۶۹۵۶۴	۴۹۷۳۶	فصل اداره امور قضایی
.	.	.	۴۷۰	فصل تحقیق و توسعه در امور قضایی
۷۲۴۵۷	۱۷۴۶۰۳	۱۹۳۳۰۷	۱۵۵۱۵۱	امور محیط زیست
۲۰۵۱۰	۳۳۳۹۳	۶۰۹۲	۱۲۷۹۳۵	فصل مدیریت پسماند
۸۰۰	۱۷۹	۵۲۸۰	۱۷۲۰	فصل کاهش آلودگی
۵۱۱۴۷	۱۴۱۰۳۲	۱۸۱۹۳۵	۲۵۴۹۶	فصل حفاظت از گونه های زیستی
.	.	.	.	فصل تحقیق و توسعه در امور محیط زیست
۱۸۹۰۲۵۴	۱۴۹۸۲۵۴	۱۳۱۱۳۶۶	۲۵۵۵۲۱۴	امور مسکن، عمران شهری و روستایی
۶۵۸۶۰۹	۶۴۳۱۸۸	۵۶۵۸۸۸	۱۷۲۰۸۲۸	فصل توسعه و خدمات شهری و روستایی و عشایری
۱۲۳۱۶۴۵	۸۵۵۰۶۶	۷۴۵۴۷۸	۸۳۴۳۸۶	فصل آب و فاضلاب
.	.	.	.	فصل تحقیق و توسعه در امور مسکن، عمران شهری و روستایی


مأخذ- سازمان مدیریت و برنامه ریزی استان گیلان. معاونت هماهنگی برنامه ریزی و بودجه.

۳-۲۰- عملکرد اعتبارات تملک دارایی‌های سرمایه‌ای از محل درآمد عمومی
برحسب امور: ۱۳۹۸



مبنا: جدول ۶-۲۰

هزینه و درآمد خانوار
فصل ۲۱



مقدمه

بررسی هزینه و درآمد خانوار (بودجه خانوار)، برای اولین بار در سال ۱۳۱۴ توسط بانک ملی ایران انجام شده و هدف اصلی این بررسی، به دست آوردن ضرایب مصرف برای محاسبه شاخص هزینه زندگی بوده است.

در سال ۱۳۳۸ پس از یک وقفه طولانی، اداره بررسی‌های اقتصادی بانک ملی ایران به منظور تجدیدنظر در ضرایب اهمیت شاخص هزینه زندگی، در ۲۳ شهر کشور، با مراجعه به خانوارهای نمونه به تهیه آمار در این زمینه مبادرت نمود. از سال ۱۳۴۴ بانک مرکزی ایران، بررسی‌هایی را در مورد هزینه و درآمد خانوارهای شهری، به‌طور مرتب انجام داده است. از سال ۱۳۴۷، آمارگیری از هزینه خانوارها در نقاط شهری و در مقیاسی گسترده‌تر، توسط مرکز آمار ایران شروع شد.

این آمارگیری از سال ۱۳۵۳ علاوه بر هزینه، درآمد خانوارهای شهری را نیز شامل می‌شود و تاکنون به استثنای سال‌های ۱۳۵۵، ۱۳۵۷ و ۱۳۶۰، همه ساله انجام شده و نتایج آن استخراج و منتشر شده است. آمارگیری از هزینه و درآمد خانوارهای روستایی، در سال ۱۳۴۲ برای اولین بار توسط اداره کل آمار عمومی سابق انجام شد و سپس با تأسیس مرکز آمار ایران در سال ۱۳۴۴، در مقیاسی وسیع‌تر، ادامه یافت.

در حال حاضر، آمار هزینه و درآمد خانوارهای شهری، از طریق دو منبع "مرکز آمار ایران" و "بانک مرکزی جمهوری اسلامی ایران" و آمار هزینه و درآمد خانوارهای روستایی، توسط مرکز آمار ایران منتشر می‌شود.

در این فصل، آمار متوسط هزینه‌های خوراکی و غیرخوراکی سالانه یک خانوار شهری و

خانوار، نقاط شهری، نقاط روستایی: رجوع کنید به تعاریف و مفاهیم « فصل ۳ - جمعیت ». **درآمد خانوار:** وجوه و ارزش ریالی کالاها و خدماتی است که در برابر کار انجام شده یا سرمایه به کار افتاده و یا از طریق منابع دیگر (حقوق بازنشستگی، درآمد حاصل از دارایی‌ها، دریافتی‌های انتقالی و نظایر آن) به مجموع اعضای خانوار تعلق می‌گیرد. در این طرح، انواع درآمد خالص به شرح زیر است:

درآمد خالص مزد و حقوق بگیری بخش عمومی/ بخش خصوصی/ بخش تعاونی: درآمد تمامی اعضای شاغل مزد و حقوق‌بگیر خانوار در بخش عمومی / بخش خصوصی / بخش تعاونی است که شامل دریافتی‌های مستمر و غیرمستمر پولی و غیرپولی آنان، پس از کسر مالیات و بازنشستگی می‌باشد.

درآمد مشاغل آزاد کشاورزی: درآمد افرادی از خانوار که در بخش کشاورزی، به صورت کارفرما و یا کارکن مستقل کار می‌کنند، پس از کسر هزینه‌های شغلی، به عنوان درآمد مشاغل آزاد کشاورزی تلقی شده است. هزینه‌های شغلی شامل مزد و حقوق پرداختی، هزینه‌های مواد اولیه، ابزار بی‌دوام، استهلاک، سایر هزینه‌های تولید و همچنین مالیات شغلی می‌باشد.

درآمد مشاغل آزاد غیرکشاورزی: درآمد افرادی از خانوار که به صورت کارفرما یا کارکن مستقل، در مشاغل آزاد غیرکشاورزی به کار

روستایی برحسب اقلام عمده و متوسط درآمد سالانه خانوارهای مذکور برحسب منابع درآمد، براساس نتایج طرح‌های آماری مرکز آمار ایران ارائه شده است. طرح‌های مذکور، با استفاده از توصیه‌های سازمان ملل متحد (براساس نشریه‌های NHSCP و SNA^۱) به روش آمارگیری نمونه‌ای، از طریق مراجعه به خانوارهای نمونه در نقاط شهری و روستایی انجام می‌گیرد.

تعاریف و مفاهیم به کار رفته در این فصل به شرح زیر است:

هزینه مصرفی خانوار: ارزش ریالی کالاها و یا خدماتی است که توسط خانوار و به منظور مصرف یا هدیه به دیگران از روش‌های خرید، تولید خانگی، در برابر خدمت، از محل کسب و رایگان (از سازمان‌ها) تهیه شده است.

هزینه‌ی ناخالص خانوار: عبارت از هزینه‌ی خانوار، بدون کسر فروش دست دوم کالاها است.

هزینه‌ی خالص: عبارت از هزینه‌ی ناخالص منهای فروش دست دوم کالاها است.

بنابراین در مواردی که ارزش کالاهای فروخته شده بیش‌تر از ارزش کالاهای خریداری شده باشد، حاصل به صورت عدد منفی درج می‌شود.

^۱-National Household Surveys Capability Programme, New York.

^۲-System of National Accounts, 1993.

در سال ۱۳۹۸، متوسط هزینه‌های خالص سالانه یک خانوار روستایی ۲۲۲۹۶۲ هزارریال بوده که ۶۶/۲ درصد (۱۴۷۵۲۴ هزارریال) آن هزینه غیرخوراکی و ۳۳/۸ درصد (۷۵۴۳۷ هزارریال) آن هزینه‌های خوراکی و دخانی بوده است. از مجموع متوسط هزینه‌ی خالص سالانه خوراکی و دخانی یک خانوار روستایی، هزینه انواع گوشت با ۱۵۵۵۴ هزارریال بیش‌ترین سهم و هزینه روغن‌ها و چربی‌ها با ۲۲۹۴ هزارریال دارای کمترین سهم می‌باشد. همچنین از ۱۴۷۵۲۴ هزارریال متوسط هزینه‌های غیرخوراکی یک خانوار روستایی، هزینه مسکن با ۶۱۳۶۷ هزارریال بیش‌ترین سهم و هزینه تفریحات، سرگرمی‌ها و خدمات فرهنگی با ۳۹۵۹ هزارریال کمترین سهم را داشته‌اند. در سال ۱۳۹۸ متوسط درآمد یک خانوار شهری ۴۷۵۷۷۷ هزارریال بوده که درآمدهای متفرقه با ۶۰/۱ درصد در میان منابع تأمین درآمد بالاترین سهم را داشته است. در همین سال متوسط درآمد سالانه یک خانوار روستایی ۲۹۴۸۸۷ هزارریال بوده است که از میان منابع تأمین درآمد، درآمدهای متفرقه با ۴۹/۳ درصد بیش‌ترین سهم را به خود اختصاص داده است.

اشتغال دارند، پس از کسر هزینه‌های شغلی، به عنوان درآمد مشاغل آزاد غیرکشاورزی منظور شده است.

درآمدهای متفرقه: تمامی وجوه و ارزش کالاهایی است که خانوار از طریقی به غیر از اشتغال اعضای خود دریافت کرده است. مانند درآمد حاصل از فروش مصنوعات ساخته شده توسط خانوار در خانه، حقوق بازنشستگی، اجاره‌ی اموال منقول و غیرمنقول، سود سرمایه‌گذاری، کمک‌های دریافتی از سازمان‌های اجتماعی و موسسات خیریه.

گزیده اطلاعات

در سال ۱۳۹۸، متوسط هزینه‌های خالص سالانه یک خانوار شهری ۳۶۹۶۳۵ هزارریال بوده که ۷۲/۶ درصد هزینه‌های غیرخوراکی بوده است. همچنین از مجموع ۲۶۸۲۲۲ هزارریال متوسط هزینه‌های خالص غیرخوراکی یک خانوار شهری، هزینه مسکن با ۴۸/۱ درصد (۱۲۹۱۰۹ هزارریال) بیش‌ترین و هزینه تفریحات، سرگرمی‌ها و خدمات فرهنگی با ۳/۲ درصد (۸۴۶۴ هزارریال) کمترین سهم را داشته‌اند. از مجموع ۱۰۱۴۱۳ هزارریال متوسط هزینه‌های خالص خوراکی یک خانوار شهری هزینه انواع گوشت با ۲۰/۰ درصد و هزینه روغن‌ها و چربی‌ها با ۲/۷ درصد، به ترتیب بیش‌ترین و کمترین سهم را داشته‌اند.

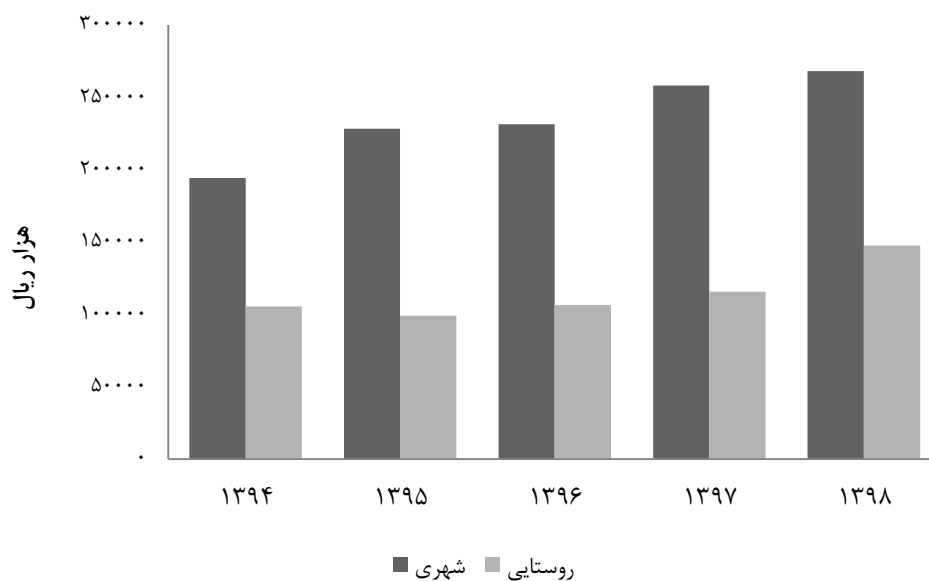
۲۱-۱- متوسط هزینه‌های خالص سالانه یک خانوار شهری و روستایی (هزار ریال)

شرح	۱۳۸۰	۱۳۸۵	۱۳۹۰	۱۳۹۴	۱۳۹۵	۱۳۹۶	۱۳۹۷	۱۳۹۸
خانوار شهری	۲۸۷۹۸	۷۰۳۵۰	۱۱۷۱۹۷	۲۵۱۹۸۶	۲۸۵۳۷۵	۲۹۵۸۱۳	۳۴۲۱۹۶	۳۶۹۶۳۵
هزینه‌های غیرخوراکی	۲۰۶۴۱	۵۳۲۴۹	۸۴۴۱۵	۱۹۴۲۶۵	۲۲۸۳۶۵	۲۳۱۳۸۱	۲۵۸۲۱۶	۲۶۸۲۲۲
هزینه‌های خوراکی و دخانی	۸۱۵۷	۱۷۱۰۱	۳۲۷۸۱	۵۷۷۲۱	۵۷۰۱۰	۶۴۴۳۲	۸۳۹۸۰	۱۰۱۴۱۳
خانوار روستایی	۲۲۳۵۲	۴۲۳۰۹	۸۷۴۴۵	۱۶۱۸۳۱	۱۵۱۰۹۳	۱۵۹۹۰۸	۱۸۱۱۹۳	۲۲۲۹۶۲
هزینه‌های غیرخوراکی	۱۳۲۲۲	۲۶۲۹۷	۵۳۰۷۲	۱۰۵۴۹۹	۹۹۱۱۳	۱۰۶۳۱۹	۱۱۵۸۱۰	۱۴۷۵۲۴
هزینه‌های خوراکی و دخانی	۹۱۳۰	۱۶۰۱۲	۳۴۳۷۴	۵۶۳۳۱	۵۱۹۸۰	۵۳۵۸۹	۶۵۳۸۳	۷۵۴۳۷

مأخذ- مرکز آمار ایران. (ر.م).

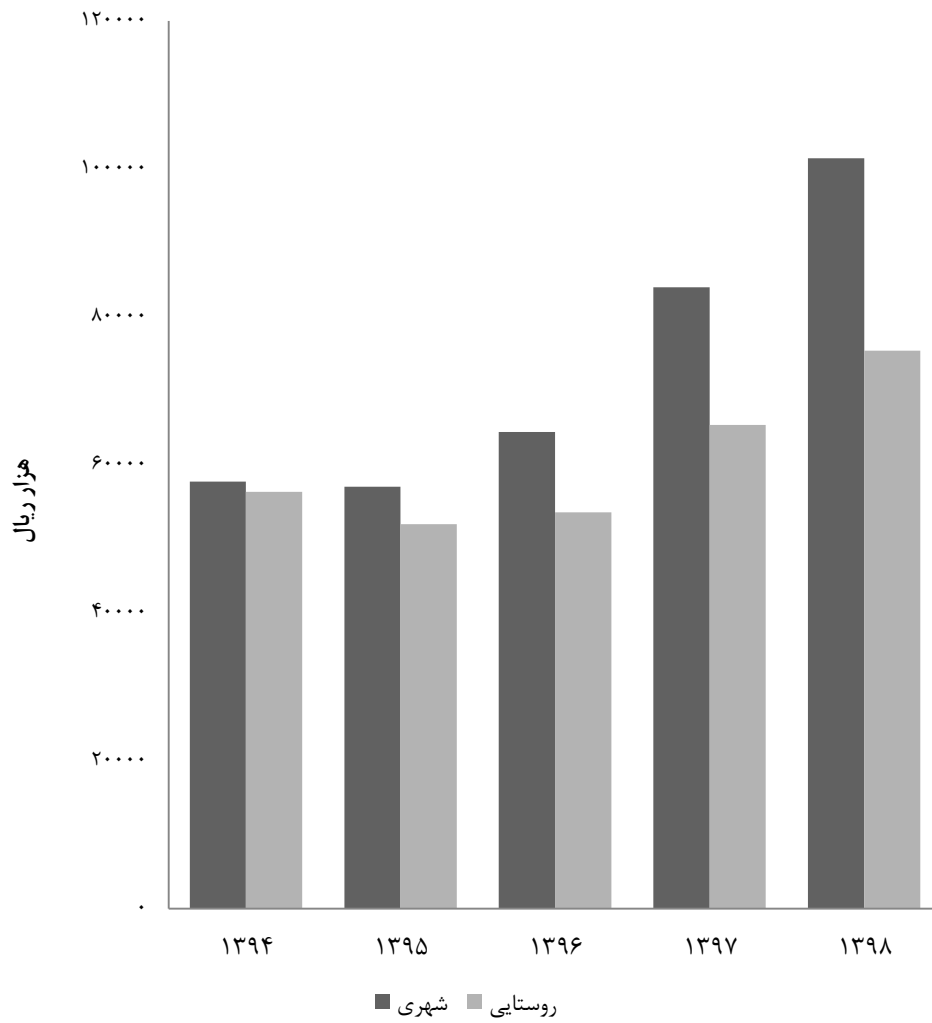
- مرکز آمار ایران. دفتر جمعیت، نیروی کار و سرشماری.

۲۱-۱- متوسط هزینه‌های خالص غیرخوراکی سالانه یک خانوار شهری و روستایی



منبع: جدول ۲۱-۱

۲۱-۲- متوسط هزینه‌های خالص خوراکی و دخانی سالانه یک خانوار شهری و روستایی



مبنا: جدول ۱-۲۱

۲-۲۱- متوسط هزینه‌های خالص غیرخوراکی سالانه یک خانوار شهری بر حسب اقلام عمده
(هزار ریال)

شرح	۱۳۸۰	۱۳۸۵	۱۳۹۰	۱۳۹۴
جمع کل	۲۰۶۴۱	۵۳۲۴۹	۱۴۴۱۵	۱۹۴۲۶۵
پوشاک و کفش	۲۴۴۵	۵۳۷۸	۷۰۰	۱۱۵۱
پوشاک و تعمیرات آن	۱۸۰۵	۴۱۴۲	۵۴۲۸	۶۶۹۱
انواع کفش و تعمیرات آن	۶۴۰	۱۲۳۶	۱۵۷۲	۲۱۶۰
مسکن	۶۰۲۰	۱۶۵۳۲	۳۰۵۶۵	۷۱۶۸۱
اجاره‌بها و سایر هزینه‌های منزل مسکونی	۵۰۳۲	۱۴۶۷۳	۲۵۰۷۳	۵۹۸۸۱
آب و فاضلاب، سوخت و روشنایی منزل مسکونی	۹۸۸	۱۸۵۹	۵۴۹۱	۱۱۸۰۷
لوازم، اثاث، ملزومات و خدمات خانوار	۲۰۶۶	۶۰۲۰	۵۳۱۸	۹۵۰۷
میلان، اثاث ثابت، فرش و کفپوش و تعمیرات آن‌ها	۳۵۹	۱۷۰۱	۹۵۸	۱۱۵۳
لوازم و اثاث منزل	۲۱۰	۶۵۲	۷۰۰	۷۰۴
وسایل حرارتی و پخت و پز، یخچال و سایر وسایل عمده	۴۳۱	۱۵۷۸	۱۰۳۱	۱۵۸۷
ظروف، لوازم آشپزخانه و سایر وسایل منزل و تعمیرات آن‌ها	۵۱۲	۱۰۲۰	۵۸۰	۱۲۴۳
کالاها و لوازم مصرفی بی‌دوام و کم‌دوام منزل	۴۹۹	۱۰۲۱	۱۸۶۲	۴۲۸۸
خدمات خانگی	۵۵	۴۷	۱۸۸	۵۳۲
بهداشت و درمان	۲۵۳۷	۴۵۹۹	۱۳۰۱۵	۳۷۵۸۲
هزینه‌های بهداشتی و درمانی	۲۱۸۷	۳۲۵۰	۹۲۷۷	۲۷۹۸۲
هزینه بیمه‌های اجتماعی و درمانی	۳۵۰	۱۳۴۹	۳۷۳۸	۹۶۰۰
حمل و نقل و ارتباطات	۳۶۲۰	۱۱۲۶۲	۱۴۱۴۷	۳۴۶۵۰
حمل و نقل	۳۰۸۰	۸۳۰۹	۱۰۳۴۹	۲۷۱۱۸
ارتباطات	۵۴۰	۲۹۵۳	۳۷۹۸	۷۵۳۱
تفریحات، سرگرمی‌ها و خدمات فرهنگی	۱۰۷۵	۲۸۴۱	۳۹۶۳	۷۲۵۴
تفریحات و سرگرمی‌ها	۳۸۸	۹۴۹	۸۱۰	۲۱۸۵
تحصیل و آموزش	۶۸۷	۱۸۹۲	۳۱۵۴	۵۰۶۹
کالاها و خدمات متفرقه خانوار	۲۸۷۸	۶۶۱۸	۱۰۴۰۸	۲۴۷۳۴
خدمات شخصی و وسایل آرایشی	۴۴۰	۹۶۸	۱۵۷۰	۳۷۴۰
لوازم زینتی و شخصی	۲۹۰	۳۵۸	۱۷	۷۵۹
هزینه‌های هتل، مسافرخانه و مسافرت‌های دستجمعی	۴۲۹	۳۰۳	۴۶۵	۱۳۱۴
خدمات مالی و حقوقی	۲۱	۱۴۵	۵۲۲	۹۱۱
هزینه‌های مذهبی	۵۷	۲۵۳	۵۶۷	۱۷۷۰
هزینه‌های متفرقه	۱۶۴۱	۴۵۹۲	۷۲۶۷	۱۶۲۳۹



۲-۲۱- متوسط هزینه‌های خالص غیرخوراکی سالانه یک خانوار شهری برحسب اقلام عمده (دنباله)
(هزار ریال)

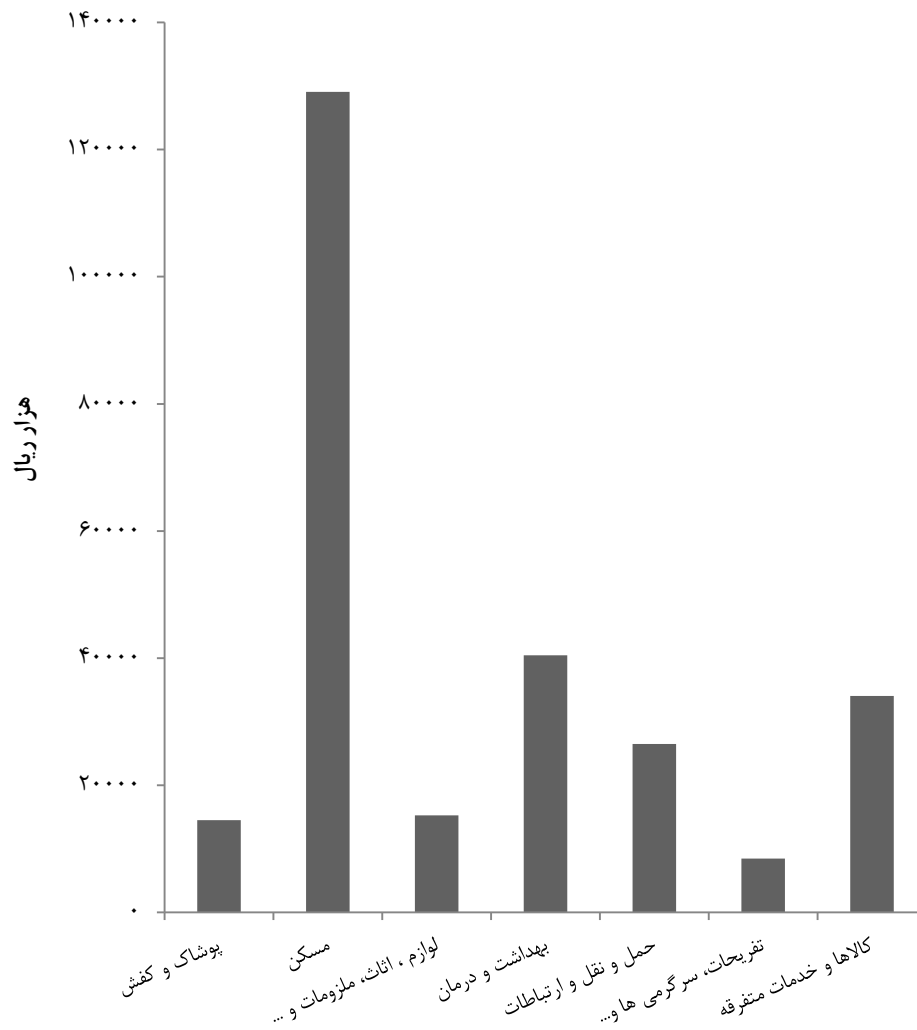
شرح	۱۳۹۵	۱۳۹۶	۱۳۹۷	۱۳۹۸
جمع کل	۲۲۸۳۶۵	۲۳۱۳۸۱	۲۵۸۲۱۶	۲۶۸۲۲۲
پوشاک و کفش	۱۷۰۶۴	۱۲۳۹۳	۱۶۳۸۸	۱۴۴۹۰
پوشاک و تعمیرات آن	۱۳۷۷۴	۹۷۳۷	۱۲۵۱۷	۱۱۶۴۰
انواع کفش و تعمیرات آن	۳۲۸۹	۲۶۵۷	۳۸۷۱	۲۸۵۰
مسکن	۷۹۵۲۵	۹۲۴۲۶	۱۰۱۰۶۸	۱۲۹۱۰۹
اجاره‌بها و سایر هزینه‌های منزل مسکونی	۶۸۱۰۱	۸۰۷۲۱	۸۹۷۴۶	۱۱۷۵۱۱
آب و فاضلاب، سوخت و روشنایی منزل مسکونی	۱۱۴۲۴	۱۱۷۰۵	۱۱۳۲۲	۱۱۵۹۹
لوازم، اثاث، ملزومات و خدمات خانوار	۱۲۵۰۹	۱۱۷۲۷	۱۵۰۵۰	۱۵۲۴۱
میلان، اثاث ثابت، فرش و کفپوش و تعمیرات آن‌ها	۱۹۳۳	۲۲۸۱	۳۳۴۲	۱۳۹۴
لوازم و اثاث منزل	۱۹۸۶	۸۷۷	۴۹۷	۶۶۰
وسایل حرارتی و پخت و پز، یخچال و سایر وسایل عمده	۲۴۵۱	۲۶۵۰	۱۷۲۰	۱۸۸۹
ظروف، لوازم آشپزخانه و سایر وسایل منزل و تعمیرات آن‌ها	۱۵۱۱	۸۶۶	۱۲۵۹	۱۰۵۴
کالاها و لوازم مصرفی بی‌دوام و کم‌دوام منزل	۴۵۱۶	۴۸۵۸	۷۲۶۴	۹۴۶۹
خدمات خانگی	۱۱۲	۱۹۶	۹۶۸	۷۷۴
بهداشت و درمان	۳۴۷۶۴	۳۶۳۷۹	۴۳۳۱۹	۴۰۴۲۴
هزینه‌های بهداشتی و درمانی	۲۳۰۳۷	۲۳۵۷۶	۲۷۰۵۳	۲۲۲۲۰
هزینه بیمه‌های اجتماعی و درمانی	۱۱۷۲۸	۱۲۸۰۳	۱۶۲۶۷	۱۸۲۰۴
حمل و نقل و ارتباطات	۴۲۳۸۸	۴۲۲۹۲	۴۱۸۷۶	۲۶۴۸۰
حمل و نقل	۳۵۷۷۶	۳۴۸۴۴	۳۵۱۵۵	۱۹۵۱۷
ارتباطات	۶۶۱۲	۷۴۴۸	۶۷۲۱	۶۹۶۳
تفریحات، سرگرمی‌ها و خدمات فرهنگی	۹۰۵۲	۸۸۶۳	۸۰۰۴	۸۴۶۴
تفریحات و سرگرمی‌ها	۲۷۵۵	۲۳۴۲	۱۹۸۸	۱۶۹۴
تحصیل و آموزش	۶۲۹۷	۶۵۲۱	۶۰۱۵	۶۷۷۰
کالاها و خدمات متفرقه خانوار	۳۳۰۶۳	۲۷۳۰۰	۳۲۵۱۱	۳۴۰۱۵
خدمات شخصی و وسایل آرایشی	۵۴۷۱	۴۷۶۲	۶۲۸۹	۸۴۸۰
لوازم زینتی و شخصی	۳۴۶۷	۸۰۰	۱۶۷	۶۶
هزینه‌های هتل، مسافرخانه و مسافرت‌های دستجمعی	۲۲۷۶	۱۲۳۱	۳۸۴	۳۹۳
خدمات مالی و حقوقی	۶۹۸	۶۱۲	۹۳۶	۴۹۹
هزینه‌های مذهبی	۹۲۲	۱۲۶۴	۱۳۸۹	۱۱۳۴
هزینه‌های متفرقه	۲۰۲۲۸	۱۸۶۳۱	۲۳۳۴۵	۲۳۴۴۳

مأخذ- مرکز آمار ایران. (ر.م).

- مرکز آمار ایران. دفتر جمعیت، نیروی کار و سرشماری.

۳-۲۱- متوسط هزینه‌های خالص غیرخوراکی سالانه یک خانوار شهری برحسب اقلام

عمده: ۱۳۹۸



مبنا: جدول ۲-۲۱

۲۱-۳- متوسط هزینه‌های خالص خوراکی و دخانی سالانه یک خانوار شهری برحسب اقلام عمده (هزار ریال)

شرح	۱۳۸۰	۱۳۸۵	۱۳۹۰	۱۳۹۴
جمع کل	۸۱۵۷	۱۷۱۰۱	۳۲۷۸۱	۵۷۷۲۱
آرد، رشته، غلات، نان و فراورده‌های آن	۱۸۷۱	۲۹۷۹	۷۴۱۸	۱۴۳۱۰
آرد، رشته و ماکارونی	۶۲	۱۶۹	۲۹۸	۶۱۲
غلات	۱۳۹۱	۲۱۵۰	۴۰۵۳	۸۰۲۵
انواع نان	۳۳۱	۵۱۹	۲۸۰۸	۴۸۳۴
بیسکویت، کیک و ویفر	۸۷	۱۴۱	۲۵۹	۸۳۸
گوشت	۱۸۰۱	۴۰۵۰	۷۰۹۳	۹۳۳۰
گوشت دام	۷۸۲	۱۵۶۰	۲۶۸۶	۳۶۹۷
گوشت پرندگان	۷۴۳	۱۵۱۰	۲۹۰۴	۴۱۱۴
گوشت حیوانات دریایی	۲۷۶	۹۸۰	۱۵۰۴	۱۵۱۸
شیر و فراورده‌های آن و تخم‌پرندگان	۸۱۰	۱۷۲۶	۳۱۷۲	۵۹۴۳
انواع شیر	۱۴۴	۴۱۱	۷۷۶	۱۸۴۴
فراورده‌های شیر	۴۹۲	۱۰۲۱	۱۵۸۴	۲۹۲۷
انواع تخم‌پرندگان	۱۷۴	۲۹۵	۸۱۲	۱۱۷۲
روغن‌ها و چربی‌ها	۲۸۴	۴۲۶	۱۱۰۱	۱۹۸۲
روغن‌ها و چربی‌های حیوانی	۰	۱	۸	۰
روغن‌های نباتی	۲۸۴	۴۲۶	۱۰۹۲	۱۹۸۲
میوه‌ها و سبزی‌ها	۱۴۰۸	۳۵۹۹	۶۳۴۱	۱۰۸۰۵
انواع میوه	۵۸۶	۱۶۹۰	۳۱۴۱	۵۱۰۷
انواع سبزی	۷۹۹	۱۸۴۰	۳۱۲۵	۵۵۸۶
میوه‌ها و سبزی‌های آماده (برای مصرف در منزل)	۲۳	۶۹	۷۵	۱۱۲
خشکبار و حبوبات	۵۸۸	۱۱۱۷	۲۱۳۱	۴۵۰۰
خشکبار	۴۷۰	۸۴۹	۱۶۴۰	۳۱۹۸
حبوبات	۱۱۸	۲۶۸	۴۹۰	۱۳۰۳
قند و شکر، شیرینی‌ها، چای، قهوه و کاکائو	۵۸۲	۸۹۴	۱۶۶۲	۳۱۸۰
قند و شکر	۱۳۵	۱۷۷	۴۳۰	۸۵۷
انواع شیرینی‌ها، مرباها و عسل	۲۶۹	۴۸۱	۹۰۵	۱۴۲۵
چای، قهوه و کاکائو	۱۷۸	۲۳۶	۳۲۸	۸۹۸
ادویه‌ها، چاشنی‌ها و سایر ترکیبات خوراکی	۴۱۱	۶۹۰	۱۱۱۸	۲۷۲۷
انواع ادویه	۹۵	۱۳۶	۲۵۰	۷۲۰
چاشنی‌ها و سایر ترکیبات خوراکی	۳۱۶	۵۵۴	۸۶۸	۲۰۰۸
نوشابه‌ها، غذاهای آماده و دخانیات	۴۰۲	۱۶۲۰	۲۷۴۶	۴۹۴۳
انواع نوشابه	۱۱۱	۴۷۸	۷۶۳	۱۶۴۰
غذاهای آماده و تنقلات	۱۳۲	۷۰۵	۱۲۹۰	۱۹۷۰
دخانیات	۱۵۹	۴۳۷	۶۹۴	۱۳۳۴



۳-۲۱- متوسط هزینه‌های خالص خوراکی و دخانی سالانه یک خانوار شهری بر حسب اقلام عمده
(دنباله) (هزار ریال)

شرح	۱۳۹۵	۱۳۹۶	۱۳۹۷	۱۳۹۸
جمع کل	۵۷۰۱۰	۶۴۴۳۲	۸۳۹۸۰	۱۰۱۴۱۳
آرد، رشته، غلات، نان و فراورده‌های آن	۱۱۷۹۶	۱۶۴۰۱	۱۶۳۴۱	۱۷۰۰۶
آرد، رشته و ماکارونی	۵۸۹	۵۵۶	۶۰۸	۸۲۷
غلات	۶۲۱۱	۱۰۴۵۶	۹۵۰۹	۹۴۶۱
انواع نان	۴۳۷۳	۴۷۷۵	۵۳۰۳	۵۶۱۹
بیسکویت، کیک و ویفر	۶۲۴	۶۱۴	۹۲۲	۱۰۹۹
گوشت	۹۹۸۸	۱۱۱۶۳	۱۶۳۹۸	۲۰۳۶۰
گوشت دام	۳۸۲۳	۴۶۸۰	۷۵۸۰	۹۸۵۸
گوشت پرندگان	۴۱۰۹	۴۴۶۹	۵۹۳۹	۷۱۴۷
گوشت حیوانات دریایی	۲۰۵۶	۲۰۱۴	۲۸۸۰	۳۲۵۵
شیر و فراورده‌های آن و تخم‌پرندگان	۵۳۸۶	۵۶۳۳	۷۵۶۷	۹۰۲۵
انواع شیر	۱۵۲۰	۱۳۴۰	۱۷۱۶	۱۹۳۸
فراورده‌های شیر	۲۷۶۸	۳۰۱۲	۴۱۶۱	۵۴۴۷
انواع تخم پرندگان	۱۰۹۶	۱۲۸۰	۱۶۹۰	۱۶۴۰
روغن‌ها و چربی‌ها	۱۸۴۴	۱۹۶۷	۲۱۲۵	۲۷۳۶
روغن‌ها و چربی‌های حیوانی	.	.	.	۱۶
روغن‌های نباتی	۱۸۴۴	۱۹۶۷	۲۱۲۵	۲۷۲۰
میوه‌ها و سبزی‌ها	۱۰۰۱۲	۱۳۱۳۰	۱۶۳۸۶	۱۹۷۷۰
انواع میوه	۴۳۷۲	۵۲۴۰	۷۷۴۸	۸۵۵۶
انواع سبزی	۵۶۰۷	۶۸۳۰	۸۴۲۸	۱۱۰۶۱
میوه‌ها و سبزی‌های آماده (برای مصرف در منزل)	۳۳	۶۰	۱۱۰	۱۵۳
خشکبار و حیوانات	۴۵۹۵	۴۶۹۸	۶۷۰۳	۸۱۹۴
خشکبار	۳۳۷۴	۳۴۲۰	۵۴۱۳	۶۴۱۰
حیوانات	۱۲۲۱	۱۲۷۸	۱۲۹۰	۱۷۸۳
قند و شکر، شیرینی‌ها، چای، قهوه و کاکائو	۳۴۷۹	۳۶۹۸	۵۸۲۶	۷۷۷۰
قند و شکر	۶۷۷	۷۶۴	۸۸۴	۱۳۰۲
انواع شیرینی‌ها، مرباها و عسل	۱۵۸۹	۱۹۲۲	۳۷۷۲	۴۷۱۳
چای، قهوه و کاکائو	۱۲۱۲	۱۰۱۲	۱۱۷۰	۱۷۵۵
ادویه‌ها، چاشنی‌ها و سایر ترکیبات خوراکی	۲۹۰۱	۳۱۰۴	۴۵۳۲	۶۴۶۳
انواع ادویه	۱۱۳۹	۱۱۶۶	۱۲۵۷	۱۸۶۵
چاشنی‌ها و سایر ترکیبات خوراکی	۱۷۶۲	۱۹۳۸	۳۲۷۵	۴۳۹۸
نوشابه‌ها، غذاهای آماده و دخانیات	۷۰۱۱	۵۶۴۰	۸۳۰۲	۱۰۳۹۰
انواع نوشابه	۱۷۸۱	۱۵۹۳	۲۲۱۴	۳۵۰۸
غذاهای آماده و تنقلات	۳۹۳۴	۲۶۱۱	۴۲۴۲	۴۶۲۲
دخانیات	۱۲۹۶	۱۴۳۶	۱۷۴۷	۲۲۶۰

مأخذ- مرکز آمار ایران. (ر.م).

- مرکز آمار ایران. دفتر جمعیت، نیروی کار و سرشماری.

۴-۲۱- متوسط هزینه‌های خالص غیرخوراکی سالانه یک خانوار روستایی برحسب اقلام عمده (هزار ریال)

شرح	۱۳۸۰	۱۳۸۵	۱۳۹۰	۱۳۹۴
جمع کل	۱۳۲۲۲	۲۶۲۹۷	۵۳۰۷۲	۱۰۵۴۹۹
پوشاک و کفش	۲۲۲۳	۳۱۷۹	۵۶۸۹	۱۰۹۷
پوشاک و تعمیرات آن	۱۷۱۹	۳۰۴۱	۴۵۶۹	۵۹۷۰
انواع کفش و تعمیرات آن	۵۰۴	۸۳۸	۱۱۲۰	۲۱۲۶
مسکن	۳۱۷۴	۵۶۳۱	۱۴۲۲۶	۲۸۱۱۸
اجاره‌بها و سایر هزینه‌های منزل مسکونی	۱۸۲۹	۳۶۸۴	۷۹۰۲	۱۸۶۳۷
آب و فاضلاب، سوخت و روشنایی منزل مسکونی	۱۳۴۵	۱۹۴۷	۶۳۲۵	۱۰۱۸۱
لوازم، اثاث، ملزومات و خدمات خانوار	۱۷۷۷	۲۸۶۹	۴۶۹۷	۹۰۶۹
مبلمان، اثاث ثابت، فرش و کفیوش و تعمیرات آن‌ها	۲۷۰	۵۰۹	۸۹۳	۱۰۶۴
لوازم و اثاث منزل	۲۱۳	۴۱۳	۵۷۲	۱۲۸۰
وسایل حرارتی و پخت و پز، یخچال و سایر وسایل عمده	۴۵۶	۵۵۴	۹۷۳	۲۱۴۰
ظروف، لوازم آشپزخانه و سایر وسایل منزل و تعمیرات آن‌ها	۳۶۹	۵۲۴	۶۴۷	۹۱۰
کالاها و لوازم مصرفی بی‌دوام و کم‌دوام منزل	۴۶۸	۸۶۴	۱۶۰۵	۳۵۶۵
خدمات خانگی	۱	۶	۷	۱۱۲
بهداشت و درمان	۱۵۷۳	۴۶۷۰	۸۰۴۸	۲۰۶۸۱
هزینه‌های بهداشتی و درمانی	۱۳۶۳	۳۸۵۰	۶۴۹۹	۱۷۰۳۴
هزینه بیمه‌های اجتماعی و درمانی	۲۱۰	۸۲۰	۱۵۴۹	۳۶۴۷
حمل و نقل و ارتباطات	۱۷۵۱	۴۸۲۹	۱۱۱۶۲	۲۰۸۸۹
حمل و نقل	۱۴۴۰	۳۶۵۹	۸۵۰۶	۱۶۱۴۳
ارتباطات	۳۱۱	۱۱۷۰	۲۶۵۶	۴۷۴۷
تفریحات، سرگرمی‌ها و خدمات فرهنگی	۵۵۶	۱۰۲۱	۱۸۷۶	۳۶۴۱
تفریحات و سرگرمی‌ها	۳۴۴	۴۹۶	۴۴۳	۹۳۵
تحصیل و آموزش	۲۱۲	۵۲۵	۱۴۳۳	۲۴۸۷
کالاها و خدمات متفرقه خانوار	۲۱۶۸	۳۳۹۸	۷۳۷۴	۱۴۵۲۴
خدمات شخصی و وسایل آرایشی	۳۲۵	۶۲۶	۱۲۹۹	۲۸۸۳
لوازم زینتی و شخصی	۳۳۳	۳۵۷	۹۲۶	۱۱۱۴
هزینه‌های هتل، مسافرخانه و مسافرت‌های دستجمعی	۱۹۹	۱۱۵	۳۱۱	۲۲۲
خدمات مالی و حقوقی	۱۴	۴۰	۱۰۸	۴۳۱
هزینه‌های مذهبی	۱۱۰	۱۸۶	۵۷۴	۱۱۸۹
هزینه‌های متفرقه	۱۱۸۷	۲۰۷۳	۴۱۵۷	۸۶۸۵



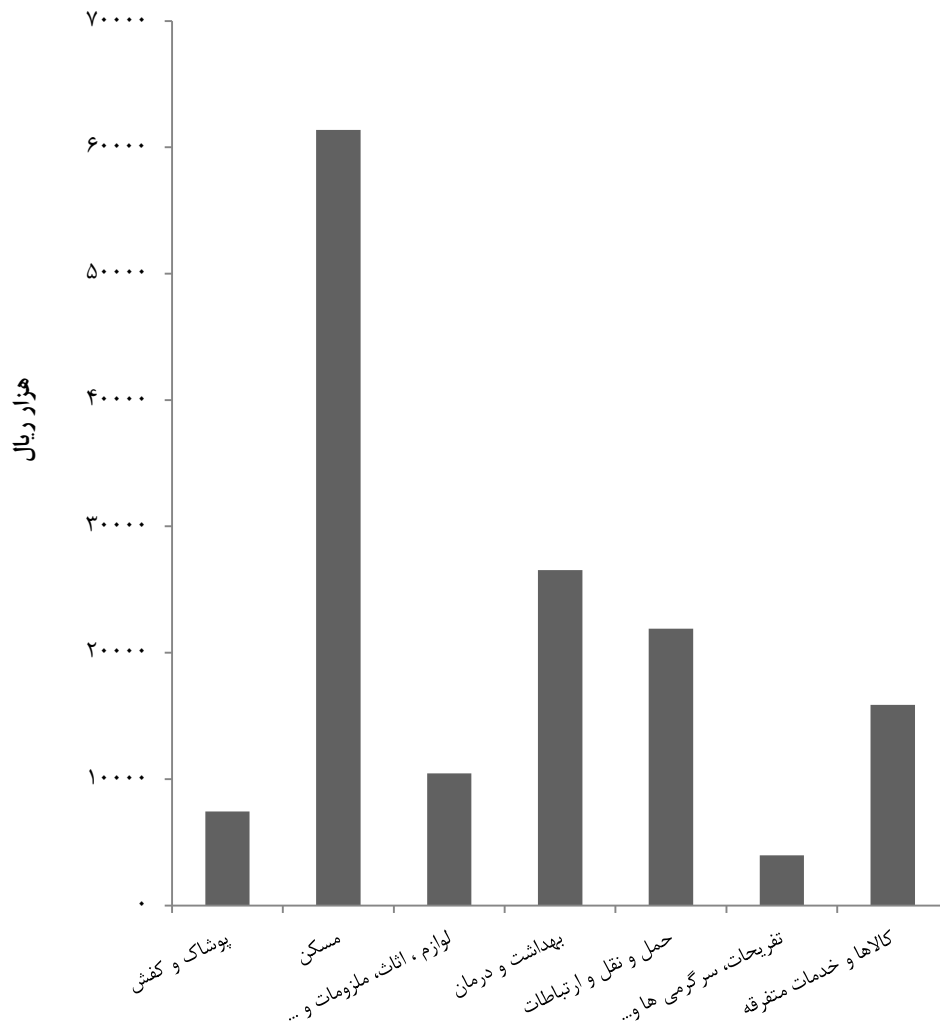
۴-۲۱- متوسط هزینه‌های خالص غیرخوراکی سالانه یک خانوار روستایی برحسب اقلام عمده
(دنباله)
(هزار ریال)

شرح	۱۳۹۵	۱۳۹۶	۱۳۹۷	۱۳۹۸
جمع کل	۹۹۱۱۳	۱۰۶۳۱۹	۱۱۵۸۱۰	۱۴۷۵۲۴
پوشاک و کفش	۶۶۴۴	۶۰۸۳	۸۴۳۰	۷۴۳۶
پوشاک و تعمیرات آن	۵۰۰۳	۴۷۷۷	۶۷۱۵	۶۳۰۰
انواع کفش و تعمیرات آن	۱۶۴۰	۱۳۰۶	۱۷۱۵	۱۱۳۶
مسکن	۳۲۵۷۵	۳۵۸۵۴	۴۳۰۹۸	۶۱۳۶۷
اجاره‌بها و سایر هزینه‌های منزل مسکونی	۲۳۵۵۵	۲۷۰۳۵	۳۵۰۱۸	۵۲۴۱۴
آب و فاضلاب، سوخت و روشنایی منزل مسکونی	۹۰۲۰	۸۸۱۹	۸۰۸۱	۸۹۵۳
لوازم، اثاث، ملزومات و خدمات خانوار	۹۰۷۷	۹۰۷۶	۸۵۶۷	۱۰۴۵۴
ملمان، اثاث ثابت، فرش و کفپوش و تعمیرات آن‌ها	۱۵۵۹	۱۳۷۵	۱۲۶۵	۱۲۴۳
لوازم و اثاث منزل	۳۶۶	۴۷۷	۳۰۶	۴۷۷
وسایل حرارتی و پخت و پز، یخچال و سایر وسایل عمده	۲۳۱۱	۲۵۹۵	۱۰۴۹	۸۵۶
ظروف، لوازم آشپزخانه و سایر وسایل منزل و تعمیرات آن‌ها	۱۲۸۰	۷۹۸	۸۸۴	۱۱۸۷
کالاها و لوازم مصرفی بی‌دوام و کم‌دوام منزل	۳۵۲۵	۳۸۲۹	۴۹۶۴	۶۶۹۰
خدمات خانگی	۳۶	.	۹۹	.
بهداشت و درمان	۱۹۲۹۵	۲۰۴۳۷	۱۹۶۹۷	۲۶۵۴۰
هزینه‌های بهداشتی و درمانی	۱۵۱۴۳	۱۶۰۱۰	۴۱۶۰	۱۹۶۱۷
هزینه بیمه‌های اجتماعی و درمانی	۴۱۵۲	۴۴۲۶	۵۵۳۸	۶۹۲۳
حمل و نقل و ارتباطات	۱۶۴۳۰	۱۹۱۶۸	۱۸۳۱۰	۲۱۹۰۳
حمل و نقل	۱۲۴۲۲	۱۵۱۷۱	۱۴۸۵۳	۱۸۱۳۳
ارتباطات	۳۷۹۷	۳۹۹۶	۳۴۵۷	۳۷۷۰
تفریحات، سرگرمی‌ها و خدمات فرهنگی	۳۵۳۶	۳۱۲۹	۲۵۷۵	۳۹۵۹
تفریحات و سرگرمی‌ها	۱۲۵۶	۱۲۷۰	۹۰۴	۸۷۷
تحصیل و آموزش	۲۲۸۰	۱۸۵۹	۱۶۷۱	۳۰۸۲
کالاها و خدمات متفرقه خانوار	۱۱۷۶۷	۱۲۵۷۳	۱۵۱۳۳	۱۵۸۶۶
خدمات شخصی و وسایل آرایشی	۳۰۷۵	۲۶۷۳	۳۲۹۶	۴۲۱۵
لوازم زینتی و شخصی	۵۲۷	۷۱۲	۷۲۶	۶۴
هزینه‌های هتل، مسافرخانه و مسافرت‌های دستجمعی	۱۳۷	۱۰۷	۴۰۹	۱۰۸
خدمات مالی و حقوقی	۳۵۴	۳۳۱	۱۴۲	۳۱۰
هزینه‌های مذهبی	۹۲۳	۱۰۴۶	۱۱۴۶	۱۰۱۵
هزینه‌های متفرقه	۶۷۵۱	۷۷۰۴	۹۴۱۲	۱۰۱۵۳

مأخذ- مرکز آمار ایران. (ر.م).

- مرکز آمار ایران. دفتر جمعیت، نیروی کار و سرشماری.

۲۱-۴- متوسط هزینه‌های خالص غیرخوراکی سالانه یک خانوار روستایی بر حسب ارقام عمده: ۱۳۹۸



مبنا: جدول ۲۱-۴

۵-۲۱- متوسط هزینه‌های خالص خوراکی و دخانی سالانه یک خانوار روستایی بر حسب اقلام عمده (هزار ریال)

شرح	۱۳۸۰	۱۳۸۵	۱۳۹۰	۱۳۹۴
جمع کل	۹۱۳۰	۱۶۰۱۲	۳۴۳۷۴	۵۶۳۳۱
آرد، رشته، غلات، نان و فراورده‌های آن	۳۰۹۰	۳۰۹۴	۷۹۰۴	۱۶۴۵۵
آرد، رشته و ماکارونی	۹۳	۲۱۳	۴۳۵	۱۰۲۹
غلات	۲۵۸۰	۲۱۲۶	۳۸۴۵	۹۶۸۷
انواع نان	۳۶۱	۶۶۸	۳۳۷۷	۵۰۷۱
بیسکویت، کیک و ویفر	۵۶	۸۷	۲۴۸	۶۶۸
گوشت	۱۶۶۲	۳۶۶۳	۷۴۳۱	۱۶۱۸
گوشت دام	۵۹۷	۱۱۰۴	۲۶۸۸	۲۵۱۹
گوشت پرندگان	۸۱۰	۱۷۸۸	۳۴۰۹	۴۶۱۹
گوشت حیوانات دریایی	۲۵۵	۷۷۲	۱۳۳۴	۱۲۸۰
شیر و فراورده‌های آن و تخم‌پرندگان	۱۰۹	۱۵۶۲	۳۳۹۳	۵۳۸۶
انواع شیر	۱۱۸	۴۱۸	۸۴۲	۱۴۸۸
فراورده‌های شیر	۵۴۱	۸۲۵	۱۴۳۶	۲۵۰۸
انواع تخم پرندگان	۱۵۰	۳۱۹	۱۱۱۴	۱۳۹۰
روغن‌ها و چربی‌ها	۳۲۵	۴۷۳	۱۱۵۹	۱۹۴۷
روغن‌ها و چربی‌های حیوانی	۱	۰	۱۸	۰
روغن‌های نباتی	۳۲۴	۴۷۳	۱۱۴۱	۱۹۴۷
میوه‌ها و سبزی‌ها	۱۳۷۸	۳۲۷۲	۶۶۱۵	۹۸۳۹
انواع میوه	۵۰۶	۱۴۳۱	۳۱۱۴	۴۶۳۸
انواع سبزی	۸۴۰	۱۷۷۲	۳۳۸۱	۵۰۸۹
میوه‌ها و سبزی‌های آماده (برای مصرف در منزل)	۳۲	۶۹	۱۱۹	۱۱۲
خشکبار و حبوبات	۴۵۴	۱۱۵۶	۲۲۰۲	۳۸۵۵
خشکبار	۳۰۷	۸۴۰	۱۵۹۶	۲۶۳۸
حبوبات	۱۴۷	۳۱۶	۶۰۶	۱۲۱۷
قند و شکر، شیرینی‌ها، چای، قهوه و کاکائو	۵۷۲	۹۱۸	۲۱۳۰	۳۷۶۷
قند و شکر	۱۶۶	۲۲۰	۶۸۲	۱۱۲۰
انواع شیرینی‌ها، مرباها و عسل	۱۹۸	۳۹۹	۱۰۲۰	۱۴۲۳
چای، قهوه و کاکائو	۲۰۸	۲۹۹	۴۲۸	۱۲۲۴
ادویه‌ها، چاشنی‌ها و سایر ترکیبات خوراکی	۳۱۸	۶۲۲	۱۱۴۹	۲۳۴۰
انواع ادویه	۷۸	۱۱۲	۲۲۴	۶۳۲
چاشنی‌ها و سایر ترکیبات خوراکی	۲۴۰	۵۰۹	۹۲۵	۱۷۰۸
نوشابه‌ها، غذاهای آماده و دخانیات	۵۲۲	۱۲۵۱	۲۳۹۰	۴۳۲۴
انواع نوشابه	۹۲	۲۳۲	۵۴۰	۱۱۹۱
غذاهای آماده و تنقلات	۱۸۷	۵۵۷	۱۱۰۸	۱۴۰۵
دخانیات	۲۴۳	۴۶۳	۷۴۳	۱۷۲۸



۵-۲۱- متوسط هزینه‌های خالص خوراکی و دخانی سالانه یک خانوار روستایی برحسب اقلام عمده (دنباله)

شرح	۱۳۹۵	۱۳۹۶	۱۳۹۷	۱۳۹۸
جمع کل	۵۱۹۱۰	۵۳۵۱۹	۶۵۳۱۳	۷۵۴۳۷
آرد، رشته، غلات، نان و فراورده‌های آن	۱۳۸۹۴	۱۳۸۶۶	۱۲۱۶۲	۱۰۵۳۴
آرد، رشته و ماکارونی	۱۱۴۱	۸۶۶	۶۹۸	۸۱۴
غلات	۷۵۰۵	۷۵۹۸	۶۰۵۸	۴۰۰۴
انواع نان	۴۷۷۹	۴۹۲۷	۴۷۱۴	۴۸۵۷
بیسکویت، کیک و ویفر	۴۶۹	۴۷۵	۶۹۲	۸۵۹
گوشت	۱۷۵۴	۹۹۶۷	۱۴۳۴۱	۱۵۵۵۴
گوشت دام	۲۶۸۹	۳۳۳۲	۵۲۴۲	۶۱۱۸
گوشت پرندگان	۴۴۱۱	۵۲۰۴	۶۸۵۸	۷۵۳۲
گوشت حیوانات دریایی	۱۶۵۴	۱۴۳۱	۲۱۴۱	۱۹۰۴
شیر و فراورده‌های آن و تخم‌پرندگان	۴۸۵۸	۵۰۱۲	۶۶۷۷	۷۷۴۲
انواع شیر	۱۵۱۲	۱۳۴۳	۱۶۶۵	۲۱۶۴
فراورده‌های شیر	۲۱۸۴	۲۲۲۸	۲۸۳۷	۳۶۴۲
انواع تخم پرندگان	۱۱۶۱	۱۴۴۲	۱۹۷۵	۱۹۳۶
روغن‌ها و چربی‌ها	۱۶۳۰	۱۶۲۱	۱۸۰۱	۲۲۹۴
روغن‌ها و چربی‌های حیوانی
روغن‌های نباتی	۱۶۳۰	۱۶۲۱	۱۸۰۱	۲۲۹۴
میوه‌ها و سبزی‌ها	۹۷۴۰	۱۰۷۳۲	۱۳۷۵۵	۱۶۳۶۱
انواع میوه	۴۲۵۵	۴۲۳۵	۵۸۲۶	۶۴۸۳
انواع سبزی	۵۴۵۶	۶۴۶۰	۷۸۶۰	۹۷۱۵
میوه‌ها و سبزی‌های آماده (برای مصرف در منزل)	۲۸	۳۷	۶۹	۱۶۲
خشکبار و حبوبات	۳۶۵۷	۳۴۵۶	۴۵۲۲	۶۲۷۷
خشکبار	۲۳۸۳	۲۳۵۴	۳۲۷۲	۴۵۸۷
حبوبات	۱۲۷۴	۱۱۰۲	۱۲۵۰	۱۶۹۰
قند و شکر، شیرینی‌ها، چای، قهوه و کاکائو	۳۰۶۸	۳۰۰۲	۴۲۵۵	۵۸۷۱
قند و شکر	۷۶۹	۸۷۹	۸۸۴	۱۲۴۷
انواع شیرینی‌ها، مرباها و عسل	۱۳۰۸	۱۲۵۰	۲۳۰۹	۲۹۹۷
چای، قهوه و کاکائو	۹۹۱	۸۷۲	۱۰۶۱	۱۶۲۸
ادویه‌ها، چاشنی‌ها و سایر ترکیبات خوراکی	۲۵۹۹	۲۴۳۳	۳۵۲۷	۴۷۳۷
انواع ادویه	۹۲۱	۸۸۰	۹۹۰	۱۳۳۶
چاشنی‌ها و سایر ترکیبات خوراکی	۱۶۷۸	۱۵۵۳	۲۵۳۷	۳۳۹۰
نوشابه‌ها، غذاهای آماده و دخانیات	۳۷۸۱	۳۴۹۸	۴۶۴۲	۶۰۷۸
انواع نوشابه	۱۰۹۳	۹۲۳	۱۱۸۲	۱۷۵۵
غذاهای آماده و تنقلات	۱۰۷۵	۱۱۲۵	۱۵۲۵	۱۹۰۳
دخانیات	۱۶۱۳	۱۴۵۱	۱۹۳۴	۲۴۲۰

مأخذ- مرکز آمار ایران. (ر.م).

- مرکز آمار ایران. دفتر جمعیت، نیروی کار و سرشماری.

۶-۲۱- برآورد متوسط درآمد خالص سالانه یک خانوار شهری برحسب انواع منابع تأمین درآمد
(هزار ریال)

شرح	۱۳۸۰	۱۳۸۵	۱۳۹۰	۱۳۹۴	۱۳۹۵	۱۳۹۶	۱۳۹۷	۱۳۹۸
جمع.....	۲۰۶۲۵	۶۴۴۲۶	۱۱۹۹۶۳	۲۶۷۱۷۹	۳۲۸۶۶۵	۳۶۲۹۱۹	۴۳۵۳۵۸	۴۷۵۷۷۷
درآمد از حقوق بگیری...	۷۹۱۹	۲۱۸۳۱	۳۳۰۲۳	۷۰۶۸۷	۷۴۸۹۱	۸۲۷۹۶	۱۱۱۱۱۹	۱۰۷۰۸۴
بخش عمومی								
پولی.....	۴۸۲۵	۱۱۸۷۸	۱۱۸۷۸	۲۳۳۳۴	۲۴۵۳۹	۲۳۴۹۱	۳۹۳۴۱	۳۱۹۰۹
غیرپولی.....	۹۰۴	۲۰۶۷	۲۴۴۳	۴۳۷۸	۵۲۱۱	۴۵۴۲	۷۳۸۶	۵۸۹۹
بخش تعاونی								
پولی.....	۲۸	۱۹	۰	۲۲۰۴	۱۱۵	۰	۹۳	۳۶
غیرپولی.....	۲	۸۷	۰	۴۱۹	۰	۰	۲۳	۷
بخش خصوصی								
پولی.....	۱۸۷۱	۶۹۲۵	۱۶۲۸۱	۳۶۶۸۷	۴۰۵۲۷	۴۹۰۳۱	۵۸۸۸۲	۶۲۹۸۶
غیرپولی.....	۲۸۹	۸۵۵	۲۴۲۱	۳۶۶۵	۴۴۹۸	۵۷۳۲	۵۳۹۳	۶۲۴۶
درآمد از مشاغل آزاد.....	۵۲۷۶	۲۰۱۳۴	۲۲۰۴۶	۵۴۱۶۶	۸۶۰۹۴	۸۱۸۱۴	۱۱۱۵۴۸	۸۲۷۶۷
کشاورزی								
پولی.....	۷۵۹	۸۰۶	۸۴۶	۲۳۳۷	۳۹۷۸	۷۶۸۱	۵۲۷۷	۶۸۷۲
غیرپولی.....	۱۷۱	۱۰۴	۰	۲۵۱	۲۶	۹۷۰	۲۵۵۷	۱۵
غیرکشاورزی								
پولی.....	۴۲۶۲	۱۹۰۲۱	۲۰۸۲۹	۵۰۹۹۳	۸۱۶۱۲	۷۲۳۶۱	۱۰۲۶۸۳	۷۳۹۲۲
غیرپولی.....	۸۴	۲۰۳	۳۷۱	۵۸۵	۴۷۸	۸۰۲	۱۰۳۲	۱۹۵۸
درآمدهای متفرقه.....	۷۴۳۰	۲۲۴۶۱	۶۴۸۹۵	۱۴۲۳۲۶	۱۶۷۶۸۰	۱۹۸۳۰۹	۲۱۲۶۹۰	۲۸۵۹۲۶
پولی.....	۳۴۲۲	۱۱۳۹۵	۴۵۰۲۱	۸۹۲۰۷	۱۰۶۱۶۷	۱۲۴۳۹۹	۱۳۱۸۸۴	۱۸۵۰۳۲
غیرپولی.....	۴۰۰۸	۱۱۰۶۵	۱۹۸۷۴	۵۳۱۱۹	۶۱۵۱۳	۷۳۹۱۰	۸۰۸۰۶	۱۰۰۸۹۴

مأخذ- مرکز آمار ایران. (ر.م).

- مرکز آمار ایران. دفتر جمعیت، نیروی کار و سرشماری.

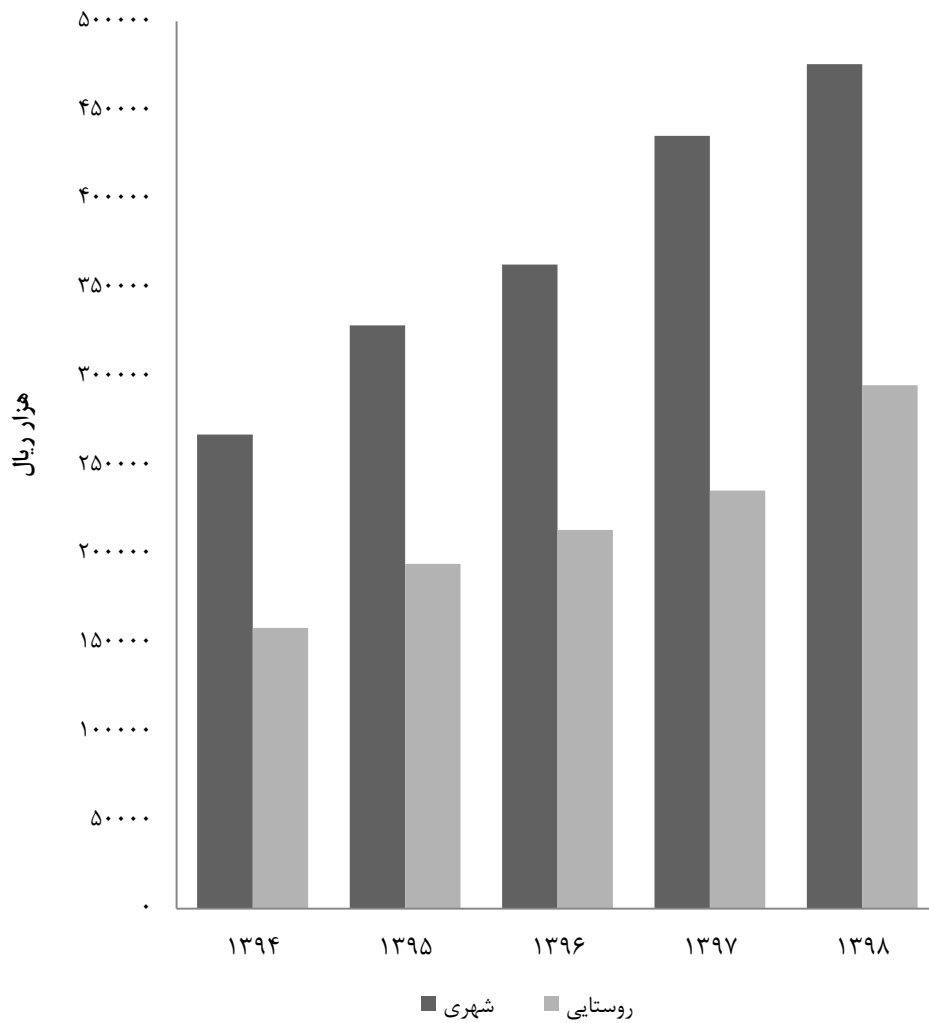
۲۱-۷- برآورد متوسط درآمد خالص سالانه یک خانوار روستایی برحسب انواع منابع تأمین درآمد
(هزار ریال)

شرح	۱۳۸۰	۱۳۸۵	۱۳۹۰	۱۳۹۴	۱۳۹۵	۱۳۹۶	۱۳۹۷	۱۳۹۸
جمع.....	۱۶۰۰۷	۳۰۶۱۵	۷۷۳۱۴	۱۵۸۱۶۳	۱۹۴۲۷۵	۲۱۳۴۵۳	۲۳۵۵۴۱	۲۹۴۸۸۷
درآمد از حقوق بگیری.....	۳۸۹۸	۸۷۸۱	۱۶۸۶۸	۳۳۰۶۸	۴۰۱۶۸	۴۰۹۱۰	۴۸۶۷۸	۵۱۸۳۴
بخش عمومی								
پولی.....	۹۸۲	۳۱۸۴	۳۲۴۰	۳۷۳۳	۴۲۹۵	۷۳۱۵	۶۲۷۹	۶۶۹۵
غیرپولی.....	۱۵۶	۶۸۹	۶۶۱	۷۲۴	۷۹۶	۱۲۴۴	۱۱۴۳	۱۱۸۵
بخش تعاونی								
پولی.....	۳۴	۱۳۴	۴۲	۳۳۹	۱۰۲	۲۵۹	۳۴۷	۱۰۶۸
غیرپولی.....	۰	۰	۱۵	۰	۰	۴۳	۰	۰
بخش خصوصی								
پولی.....	۲۳۷۱	۴۴۹۱	۱۲۰۲۸	۲۶۱۵۳	۳۲۸۰۷	۳۰۱۵۷	۳۷۵۹۴	۴۰۰۵۵
غیرپولی.....	۳۵۵	۲۸۲	۸۸۴	۲۱۲۰	۲۱۶۷	۱۸۹۲	۳۳۱۷	۲۸۳۱
درآمد از مشاغل آزاد.....	۷۹۴۹	۱۱۹۹۷	۲۲۹۷۶	۵۳۷۱۲	۶۶۹۵۳	۷۸۵۳۱	۷۱۳۹۱	۹۷۷۱۶
کشاورزی								
پولی.....	۳۹۰۶	۴۱۴۶	۷۶۸۲	۲۴۶۸۹	۳۴۲۶۵	۴۴۰۶۶	۴۰۲۷۲	۶۵۳۸۶
غیرپولی.....	۲۰۱۳	۵۳۴	۵۷۵	۴۳۹۷	۱۵۸۳	۱۶۵۵	۳۲۷۹	۱۶۶
غیرکشاورزی								
پولی.....	۱۹۲۲	۷۰۶۳	۱۳۹۳۵	۲۴۰۶۶	۲۸۶۳۲	۳۲۰۴۳	۲۷۰۹۲	۳۱۳۵۸
غیرپولی.....	۱۰۸	۲۵۴	۷۸۴	۵۶۰	۴۷۳	۷۶۶	۷۴۹	۸۰۷
درآمدهای متفرقه.....	۴۱۶۰	۹۸۳۸	۳۷۴۷۰	۷۱۳۸۳	۸۹۱۵۴	۹۴۰۱۲	۱۱۵۴۷۱	۱۴۵۳۳۷
پولی.....	۱۵۹۵	۵۱۴۶	۲۷۵۹۲	۴۹۴۶۵	۵۹۱۷۶	۵۹۴۶۶	۷۱۵۵۳	۸۳۱۵۹
غیرپولی.....	۲۵۶۵	۴۶۹۱	۹۸۷۸	۲۱۹۱۹	۲۹۹۷۸	۳۴۵۴۶	۴۳۹۱۸	۶۲۱۷۹

مأخذ- مرکز آمار ایران. (ر.م).


- مرکز آمار ایران. دفتر جمعیت، نیروی کار و سرشماری.

۲۱-۵- متوسط درآمد خالص سالانه یک خانوار شهری و روستایی



منبع: جدول ۲۱-۷ و ۲۱-۶

شاخص‌های قیمت
فصل ۲۲



مقدمه

سابقه بررسی قیمت‌ها و محاسبه شاخص‌های ذی‌ربط در نقاط شهری و روستایی کشور که در حال حاضر توسط بانک مرکزی جمهوری اسلامی ایران و مرکز آمار ایران انجام می‌گیرد، به شرح زیر است:

الف) شاخص قیمت عمده فروشی کالاها و شاخص قیمت کالاها و خدمات مصرفی در

نقاط شهری

برای اولین بار، بانک ملی ایران در سال ۱۳۱۵، محاسبه شاخص هزینه زندگی^۱ و شاخص قیمت عمده‌فروشی کالاها را در نقاط شهری آغاز کرد.

در سال ۱۳۳۸، با تغییر سال پایه، محاسبه شاخص هزینه زندگی و شاخص قیمت

عمده‌فروشی کالاها مورد تجدید نظر قرار گرفت و با تأسیس بانک مرکزی ایران در سال ۱۳۳۹، مسئولیت تهیه شاخص‌های مذکور، به این بانک محول شد. بانک مرکزی ایران، با توجه به تغییرات قابل ملاحظه در الگوی مصرف خانوارها و ترکیب هزینه آن‌ها، سال ۱۳۴۸ را سال پایه قرار داد و تجدید نظر دوم را در محاسبه شاخص هزینه زندگی و شاخص قیمت عمده‌فروشی کالاها به عمل آورد. در سال ۱۳۵۳ تحولاتی در اوضاع اقتصادی کشور پدید آمد و سال مذکور به عنوان سال پایه در نظر گرفته شد. بر همین اساس، محاسبه شاخص‌های فوق، برای سومین بار مورد تجدید نظر قرار گرفت.

در سال ۱۳۶۱، با توجه به تغییرات ایجاد شده در الگوی مصرف خانوارها که ناشی از تحولات اقتصادی و اجتماعی بعد از انقلاب

۱- منظور از "شاخص هزینه زندگی"، "شاخص قیمت کالاها و خدمات مصرفی" است.

ب) شاخص قیمت کالاها و خدمات مصرفی**خانوارها در نقاط روستایی**

در سال ۱۳۵۳، مرکز آمار ایران برای اولین بار، طرح آمارگیری از قیمت خرده‌فروشی تعدادی از کالاها و خدمات مصرفی در نقاط روستایی را به مرحله اجرا درآورد و از آن زمان تا مهرماه ۱۳۵۷، نتایج حاصل از آمارگیری‌های مذکور را همه‌ساله به صورت متوسط قیمت کالاها و خدمات مصرفی در نقاط روستایی، در قالب نشریات فصلی و سالانه، منتشر می‌کرد.

پس از آن، نتایج نیمه دوم سال ۱۳۵۸ و نیمه اول سال ۱۳۵۹ طرح آمارگیری فوق، به صورت متوسط قیمت و شاخص قیمت کالاها و خدمات مصرفی روستایی در اختیار علاقمندان قرار گرفت.

از سال ۱۳۶۱ لغایت سال ۱۳۷۵، شاخص قیمت خرده‌فروشی کالاها و خدمات مصرفی خانوارها در نقاط روستایی، براساس سال پایه ۱۳۶۱ تهیه و منتشر می‌شد. همچنین در سال ۱۳۷۶، سال ۱۳۷۴ به عنوان سال پایه انتخاب و آمارهای مورد نظر برای سال‌های ۱۳۷۵ لغایت ۱۳۸۳، به تفکیک استان‌ها و کل کشور تهیه و منتشر شده است. از سال ۱۳۸۳ تا سال ۱۳۹۱، سال ۱۳۸۱ به عنوان سال پایه و از سال ۱۳۹۱ تا سال ۱۳۹۵ سال ۱۳۹۰ به عنوان سال پایه مبنای محاسبه بوده است. در حال حاضر بر

اسلامی بود، این سال به عنوان سال پایه انتخاب شد و تجدید نظر در زمینه محاسبه شاخص‌های مذکور به عمل آمد.

در سال ۱۳۶۹، با پایان یافتن جنگ تحمیلی و تغییر شرایط اقتصادی، ضرورت تجدید نظر در سال پایه احساس شد و این سال را بانک مرکزی به عنوان سال پایه انتخاب کرد. بانک مرکزی در سال ۱۳۷۸، سال پایه را برای "شاخص قیمت کالاها و خدمات مصرفی در مناطق شهری ایران" از سال ۱۳۶۹ به سال ۱۳۷۶ تغییر داد. همچنین این شاخص از سال ۱۳۸۵ بر اساس سال پایه ۱۳۸۳ محاسبه و ارائه شده است. لازم به ذکر است از سال ۱۳۸۱ محاسبه این شاخص در دفتر "شاخص قیمت‌ها"ی مرکز آمار ایران آغاز شد و از سال ۱۳۹۰ مقرر شد اطلاعات این شاخص در سالنامه آماری استان بر اساس سال پایه ۱۳۸۱ ارائه شود. از سال ۱۳۹۱ تا سال ۱۳۹۵ اطلاعات این شاخص براساس سال پایه ۱۳۹۰ توسط دفتر شاخص قیمت مرکز آمار ایران محاسبه و در سالنامه آماری استان قرار گرفت. در حال حاضر بر اساس آخرین تجدیدنظر، سال ۱۳۹۵ به عنوان سال پایه مبنای محاسبه قرار گرفت و سال‌های قبل تا سال ۱۳۹۰ نیز بروزرسانی گردید.

گروه‌های اصلی و زیر گروه‌های آن‌ها را گروه‌های فرعی کالاها و خدمات می‌نامند.

در ضمن، گروه‌های کالاها و خدمات بر حسب نیاز بر اساس گروه‌های اختصاصی نیز طبقه‌بندی می‌شوند.

سال پایه: سال معین و ثابتی است که درصد تغییرات شاخص، نسبت به آن سنجیده می‌شود و عدد شاخص در آن سال برابر ۱۰۰ است. **ضریب اهمیت:** سهم هر کالا یا خدمت را در مجموعه کالاها و خدمات مشمول شاخص، ضریب اهمیت می‌گویند. در شاخص قیمت کالاها و خدمات مصرفی، سهم هر کالا یا خدمت، نسبت هزینه پرداختی خانوار، برای آن کالا یا خدمت به کل هزینه خانوار می‌باشد. در شاخص قیمت عمده‌فروشی، سهم هر کالا، ارزش فروش عمده‌فروشی کالا به کل ارزش عمده‌فروشی کالاها می‌باشد.

نقاط شهری: رجوع کنید به تعاریف و مفاهیم "فصل ۳- جمعیت".

نقاط روستایی: رجوع کنید به تعاریف و مفاهیم "فصل ۳- جمعیت".

گزیده اطلاعات

شاخص بهای کالا و خدمات مصرفی خانوارهای شهری در سال ۱۳۹۸ با افزایشی به میزان ۳۳/۲ درصد نسبت به سال قبل به عدد ۱۷۷/۸ (بر مبنای سال پایه ۱۳۹۵) رسید. شاخص بهای کالاها و خدمات مصرفی خانوارهای شهری در دو گروه اختصاصی "کالاها" و

اساس آخرین تجدیدنظر، سال ۱۳۹۵ به عنوان سال پایه مبنای محاسبه قرار گرفته است.

تعاریف و مفاهیم به کار رفته در این فصل به شرح زیر است:

شاخص قیمت کالاها و خدمات مصرفی:

معیار سنجش تغییرات قیمت تعداد معین و ثابتی از کالاها و خدمات مورد مصرف خانوار نسبت به سال پایه، شاخص قیمت کالاها و خدمات مصرفی نامیده می‌شود.

طبقه‌بندی در گروه‌های کالاها و خدمات:

طبقه‌بندی کالاها و خدمات در شاخص‌های قیمت، بر اساس ماهیت آن‌ها و طبقه‌بندی‌های بین‌المللی و نیازهای ملی انجام گرفته است، ولی مبنای کلی، طبقه‌بندی پیشنهادی سازمان ملل (COICOP)^۲ برای کالاها و خدمات مصرفی، SITC^۳ برای عمده‌فروشی می‌باشد که بنا بر ملاحظات اقتصاد ایران، تغییراتی در آن داده شده است.

در این طبقه‌بندی‌ها، کالاها و خدمات به چند گروه بزرگ تقسیم می‌شود که هر یک از آن‌ها چندین زیرگروه دارد. گروه‌های بزرگ را

^۲ - طبقه‌بندی مصرف فردی بر حسب هدف

(Classification of Individual Consumption According Purpose: COICOP)

^۳ - طبقه‌بندی مصرف فردی بر حسب هدف

(Classification of Individual Consumption According Purpose: COICOP)

این شاخص در گروه کالاهای غیرخوراکی و خدمات، در گروه "هتل و رستوران" با ۵۳/۴ درصد افزایش بیش‌ترین تغییر و در گروه "نگهداری و تعمیر واحد مسکونی" با ۱۱/۷ درصد افزایش کمترین تغییرات را نشان می‌دهد.

"خدمات" نسبت به سال ۱۳۹۷ به ترتیب ۴۴/۳ و ۲۰/۳ درصد افزایش یافته است. در گروه "خوراکی‌ها، آشامیدنی‌ها و دخانیات"، شاخص بهای "سبزی‌ها و حبوبات" با ۵۵/۱ درصد افزایش بیش‌ترین تغییرات و شاخص بهای "دخانیات" با ۲۴/۰ درصد افزایش کمترین تغییرات را نسبت به سال ۱۳۹۷ داشته است. این شاخص در گروه کالاهای غیرخوراکی و خدمات، در گروه "مبلمان، لوازم خانگی و تعمیر و نگهداری آن" با ۵۴/۰ درصد افزایش بیش‌ترین تغییر و در گروه "اجاره" با ۱۶/۰ درصد افزایش کمترین تغییرات را نشان می‌دهد.

شاخص بهای کالا و خدمات مصرفی خانوارهای روستایی در سال ۱۳۹۸ با افزایشی به میزان ۳۶/۰ درصد نسبت به سال قبل به عدد ۱۸۱/۸ (بر مبنای سال پایه ۱۳۹۵) رسید. شاخص بهای کالاهای و خدمات مصرفی خانوارهای روستایی در دو گروه اختصاصی "کالاهای" و "خدمات" نسبت به سال ۱۳۹۷ به ترتیب ۴۳/۷ و ۱۹/۷ درصد افزایش یافته است. در گروه "خوراکی‌ها، آشامیدنی‌ها و دخانیات"، شاخص بهای "چای و سایر آشامیدنی‌ها(غیرالکلی)" با ۷۷/۶ درصد افزایش بیش‌ترین تغییرات و شاخص بهای "روغن‌ها و چربی‌ها" با ۲۴/۷ درصد افزایش کمترین تغییرات را نسبت به سال ۱۳۹۷ داشته است.

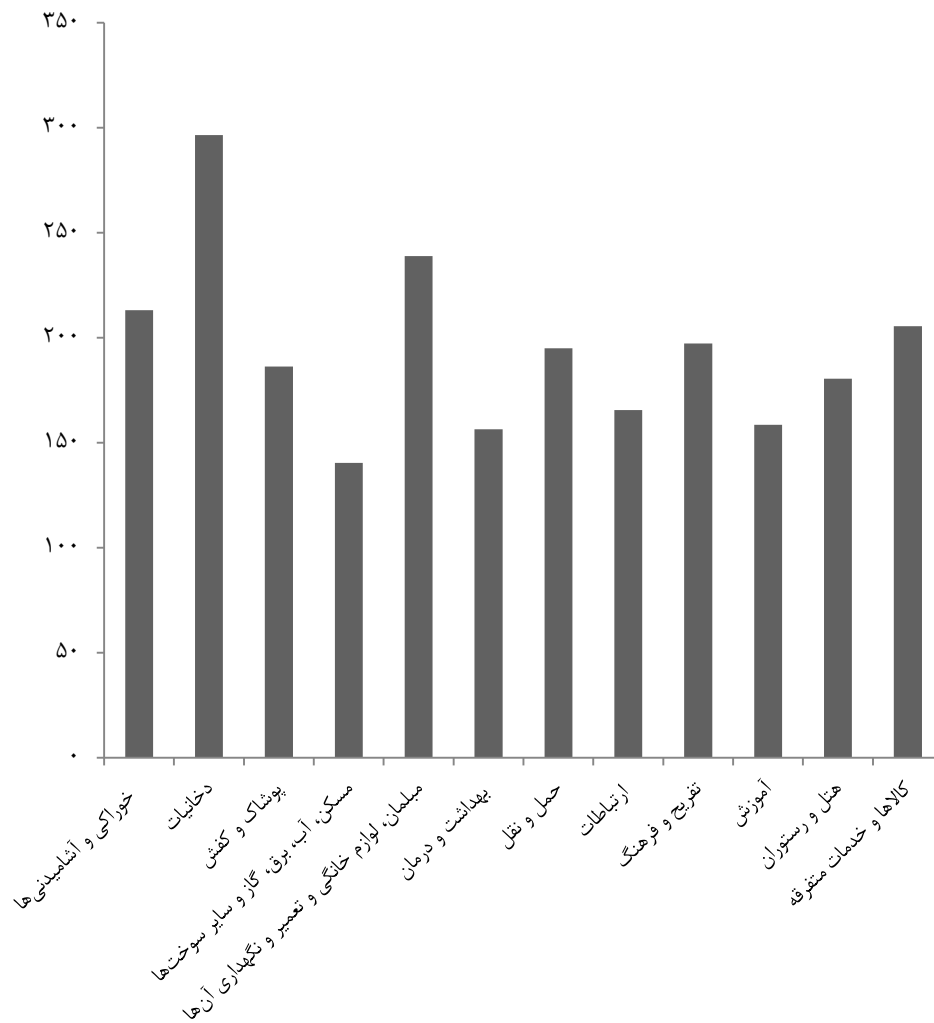
۱-۲۲- شاخص قیمت کالاها و خدمات مصرفی خانوارهای شهری برحسب گروه‌های اختصاصی، اصلی و برخی از گروه‌های فرعی (۱۳۹۵=۱۰۰)

گروه‌های کالاها و خدمات	۱۳۹۰	۱۳۹۴	۱۳۹۵	۱۳۹۶	۱۳۹۷	۱۳۹۸	ضریب اهمیت	درصد تغییر سال ۱۳۹۸ نسبت به سال ۱۳۹۷
شاخص کل.....	۴۳/۱	۹۰/۵	۱۰۰/۰	۱۰۷/۵	۱۳۳/۵	۱۷۷/۸	۱۰۰/۰	۳۳/۲
گروه‌های اصلی و فرعی:								
خوراکی و آشامیدنی‌ها.....	۳۶/۹	۹۲/۹	۱۰۰/۰	۱۱۰/۷	۱۵۰/۱	۲۱۳/۰	۲۱/۵	۴۲/۰
خوراکی‌ها.....	۳۶/۸	۹۲/۹	۱۰۰/۰	۱۱۰/۸	۱۵۰/۵	۲۱۳/۱	۲۰/۷	۴۱/۶
نان و غلات.....	۳۴/۵	۸۷/۱	۱۰۰/۰	۱۰۸/۰	۱۲۳/۶	۱۷۵/۵	۵/۱	۴۲/۰
گوشت قرمز، سفید و فراورده‌های آن‌ها.....	۳۶/۲	۹۱/۸	۱۰۰/۰	۱۰۹/۳	۱۵۹/۵	۲۲۷/۴	۴/۲	۴۲/۶
گوشت قرمز و گوشت ماکیان.....	۴۳/۴	۹۰/۵	۱۰۰/۰	۱۱۲/۵	۱۶۴/۷	۲۳۳/۴	۳/۳	۴۱/۷
ماهی‌ها و صدف‌داران.....	۲۲/۵	۹۴/۳	۱۰۰/۰	۹۷/۱	۱۳۹/۵	۲۰۴/۲	۰/۹	۴۶/۴
لبنیات و تخم‌مرغ.....	۳۸/۸	۹۳/۴	۱۰۰/۰	۱۱۱/۷	۱۴۷/۹	۱۹۶/۳	۲/۳	۳۲/۷
روغن‌ها و چربی‌ها.....	۴۲/۳	۹۶/۲	۱۰۰/۰	۱۰۸/۴	۱۳۲/۱	۱۷۳/۴	۰/۹	۳۱/۳
میوه‌ها و خشکبار.....	۳۷/۴	۹۹/۳	۱۰۰/۰	۱۰۶/۳	۱۷۰/۳	۲۲۶/۱	۳/۲	۳۲/۷
سبزی‌ها و حبوب.....	۳۶/۴	۹۸/۱	۱۰۰/۰	۱۲۶/۲	۱۷۱/۲	۲۶۵/۵	۲/۸	۵۵/۱
قند و شکر و شیرینی‌ها.....	۴۳/۵	۹۳/۶	۱۰۰/۰	۱۰۵/۵	۱۲۷/۵	۱۸۴/۸	۰/۹	۴۴/۹
ادویه و چاشنی‌ها.....	۴۱/۳	۹۵/۱	۱۰۰/۰	۱۰۷/۱	۱۶۸/۷	۲۴۸/۶	۱/۲	۴۷/۴
چای و سایر آشامیدنی‌ها (غیر الکلی).....	۳۸/۲	۹۲/۶	۱۰۰/۰	۱۰۹/۳	۱۳۹/۱	۲۱۱/۱	۰/۸	۵۱/۸
دخانیت.....	۲۴/۷	۸۷/۸	۱۰۰/۰	۱۰۷/۰	۲۳۹/۰	۲۹۶/۴	۰/۵	۲۴/۰
پوشاک و کفش.....	۴۵/۳	۹۵/۷	۱۰۰/۰	۱۰۴/۰	۱۳۰/۶	۱۸۶/۲	۵/۵	۴۲/۵
مسکن، آب، برق، گاز و سایر سوخت‌ها.....	۴۷/۲	۸۲/۸	۱۰۰/۰	۱۰۶/۷	۱۱۸/۶	۱۴۰/۴	۳۳/۳	۱۸/۴
مسکن.....	۶۲/۳	۹۵/۶	۱۰۰/۰	۱۰۷/۲	۱۲۰/۴	۱۳۹/۸	۲۸/۵	۱۶/۱
اجاره.....	۶۲/۴	۹۵/۶	۱۰۰/۰	۱۰۷/۲	۱۲۰/۴	۱۳۹/۶	۲۸/۲	۱۶/۰
نگهداری و تعمیر واحد مسکونی.....	۵۳/۸	۹۶/۳	۱۰۰/۰	۱۰۳/۷	۱۲۲/۷	۱۶۷/۰	۰/۲	۳۶/۰
آب، برق، گاز و سایر سوخت‌ها.....	۲۲/۷	۶۲/۰	۱۰۰/۰	۱۰۳/۷	۱۰۸/۲	۱۴۳/۹	۴/۹	۳۳/۰
مبلمان، لوازم خانگی و تعمیر و نگهداری آن‌ها.....	۴۴/۵	۹۶/۷	۱۰۰/۰	۱۰۶/۰	۱۵۵/۱	۲۳۸/۹	۴/۶	۵۴/۰
بهداشت و درمان.....	۴۲/۲	۹۰/۸	۱۰۰/۰	۱۰۷/۷	۱۲۴/۸	۱۵۶/۳	۹/۱	۲۵/۳
حمل و نقل.....	۴۵/۴	۹۵/۱	۱۰۰/۰	۱۰۳/۱	۱۳۰/۹	۱۹۵/۰	۹/۸	۴۹/۰
ارتباطات.....	۷۸/۰	۹۸/۴	۱۰۰/۰	۱۰۷/۳	۱۳۹/۳	۱۶۵/۵	۲/۸	۱۸/۹
تفریح و فرهنگ.....	۴۹/۰	۹۳/۶	۱۰۰/۰	۱۱۰/۸	۱۴۲/۰	۱۹۷/۲	۲/۶	۳۸/۸
آموزش.....	۴۶/۶	۸۴/۱	۱۰۰/۰	۱۱۶/۷	۱۳۳/۵	۱۵۸/۵	۲/۲	۱۸/۷
هتل و رستوران.....	۴۵/۶	۹۵/۴	۱۰۰/۰	۱۰۳/۹	۱۲۴/۹	۱۸۰/۵	۳/۰	۴۴/۵
کالاها و خدمات متفرقه.....	۴۳/۱	۹۰/۴	۱۰۰/۰	۱۰۸/۴	۱۵۱/۵	۲۰۵/۵	۵/۱	۲۵/۷
گروه‌های اختصاصی:								
کالاها.....	۳۷/۱	۸۹/۲	۱۰۰/۰	۱۰۷/۰	۱۴۴/۳	۲۰۸/۳	۴۹/۶	۴۴/۳
خدمات.....	۵۴/۴	۹۳/۰	۱۰۰/۰	۱۰۷/۹	۱۲۲/۹	۱۴۷/۸	۵۰/۴	۲۰/۳
شاخص کل ^(۱)	۳۹/۵	۸۹/۵	۱۰۰/۰	۱۰۷/۶	۱۳۸/۷	۱۹۲/۹	۷۱/۸	۳۹/۱

۱- شاخص کل منهای ارزش اجاری واحدهای مسکونی ملکی.

مأخذ- مرکز آمار ایران. دفتر شاخص قیمت‌ها.

۲۲-۱- شاخص قیمت کالاها و خدمات مصرفی خانوارهای شهری
برحسب گروه های اصلی: ۱۳۹۸



منبع: جدول ۲۲-۱

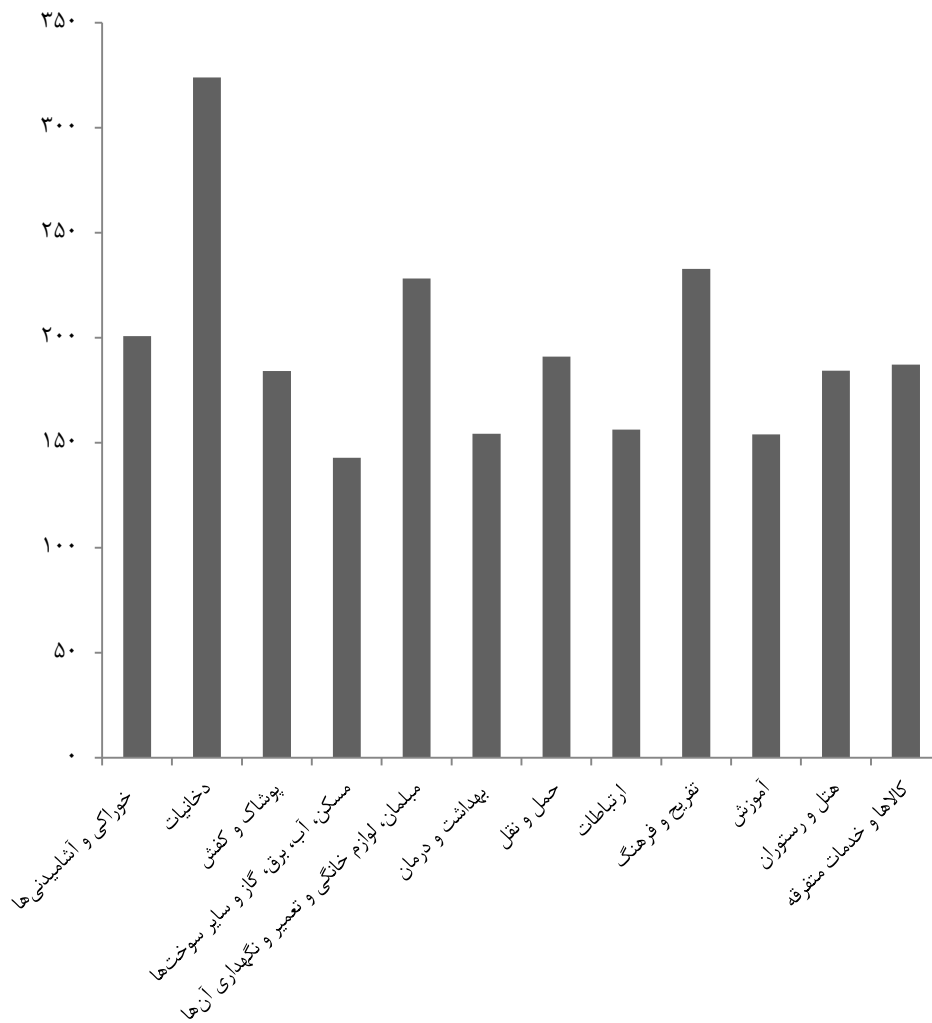
۲-۲- شاخص قیمت کالاها و خدمات مصرفی خانوارهای روستایی برحسب گروه‌های اختصاصی،
اصلی و برخی از گروه‌های فرعی (۱۰۰=۱۳۹۵)

گروه‌های کالاها و خدمات	ضریب اهمیت	۱۳۹۰	۱۳۹۴	۱۳۹۵	۱۳۹۶	۱۳۹۷	۱۳۹۸	درصد تغییر سال ۱۳۹۸ نسبت به سال ۱۳۹۷
شاخص کل.....	۱۰۰/۰	۴۰/۵	۹۱/۰	۱۰۰/۰	۱۰۷/۷	۱۳۳/۶	۱۸۱/۸	۳۶/۰
گروه‌های اصلی و فرعی:								
خوراکی و آشامیدنی‌ها.....	۳۳/۷	۳۴/۹	۸۹/۸	۱۰۰/۰	۱۱۰/۰	۱۴۰/۱	۲۰۰/۷	۴۳/۳
خوراکی‌ها.....	۳۱/۶	۳۴/۸	۸۹/۷	۱۰۰/۰	۱۱۰/۱	۱۴۰/۲	۱۹۹/۱	۴۲/۱
نان و غلات.....	۹/۵	۳۱/۴	۸۳/۸	۱۰۰/۰	۱۰۵/۱	۱۱۶/۹	۱۶۵/۹	۴۲/۰
گوشت قرمز، سفید و فرآورده‌های آن‌ها.....	۵/۷	۳۷/۰	۹۲/۶	۱۰۰/۰	۱۰۸/۹	۱۵۵/۳	۲۲۱/۳	۴۲/۵
گوشت قرمز و گوشت ماکیان.....	۴/۶	۴۴/۸	۹۱/۷	۱۰۰/۰	۱۱۱/۹	۱۵۹/۳	۲۲۶/۲	۴۲/۰
ماهی‌ها و صدف‌داران.....	۱/۱	۲۲/۳	۹۴/۲	۱۰۰/۰	۹۶/۴	۱۳۸/۸	۲۰۰/۶	۴۴/۵
لبنیات و تخم‌مرغ.....	۲/۸	۴۴/۰	۹۵/۰	۱۰۰/۰	۱۰۸/۱	۱۳۷/۰	۱۷۵/۱	۲۷/۸
روغن‌ها و چربی‌ها.....	۱/۳	۴۶/۸	۹۶/۳	۱۰۰/۰	۱۰۴/۸	۱۲۶/۲	۱۵۷/۳	۲۴/۷
میوه‌ها و خشکبار.....	۴/۵	۳۰/۵	۸۹/۰	۱۰۰/۰	۱۰۹/۰	۱۴۴/۴	۱۹۳/۵	۳۴/۰
سبزی‌ها و حبوب.....	۴/۴	۳۲/۳	۹۲/۴	۱۰۰/۰	۱۳۱/۴	۱۶۹/۶	۲۷۰/۷	۵۹/۶
قند و شکر و شیرینی‌ها.....	۱/۵	۴۷/۴	۹۳/۳	۱۰۰/۰	۱۰۲/۵	۱۲۳/۴	۱۷۷/۵	۴۳/۸
ادویه و چاشنی‌ها.....	۱/۹	۴۰/۶	۹۵/۸	۱۰۰/۰	۱۰۴/۸	۱۵۹/۰	۲۲۵/۰	۴۱/۵
چای و سایر آشامیدنی‌ها (غیر الکلی).....	۱/۱	۳۶/۶	۹۳/۲	۱۰۰/۰	۱۰۶/۸	۱۳۹/۱	۲۴۷/۰	۷۷/۶
دخانیات.....	۱/۲	۲۵/۲	۹۰/۲	۱۰۰/۰	۱۰۶/۰	۲۵۶/۱	۳۳۳/۹	۲۶/۵
پوشاک و کفش.....	۵/۰	۴۵/۳	۹۶/۳	۱۰۰/۰	۱۰۳/۶	۱۲۹/۴	۱۸۴/۱	۴۲/۳
مسکن، آب، برق، گاز و سایر سوخت‌ها.....	۲۳/۷	۵۴/۰	۹۰/۹	۱۰۰/۰	۱۰۷/۹	۱۱۸/۸	۱۴۲/۸	۲۰/۳
مسکن.....	۱۷/۰	۶۱/۹	۹۵/۴	۱۰۰/۰	۱۰۷/۲	۱۲۰/۳	۱۳۹/۴	۱۵/۹
اجاره.....	۱۶/۸	۶۲/۴	۹۵/۶	۱۰۰/۰	۱۰۷/۲	۱۲۰/۴	۱۳۹/۶	۱۶/۰
نگهداری و تعمیر واحد مسکونی.....	۰/۳	۴۰/۹	۸۷/۳	۱۰۰/۰	۱۰۵/۰	۱۱۴/۸	۱۲۸/۲	۱۱/۷
آب، برق، گاز و سایر سوخت‌ها.....	۶/۶	۴۶/۷	۸۶/۷	۱۰۰/۰	۱۰۹/۹	۱۱۴/۹	۱۵۱/۵	۳۱/۹
مبلمان، لوازم خانگی و تعمیر و نگهداری آن‌ها.....	۵/۷	۴۲/۵	۹۷/۱	۱۰۰/۰	۱۰۴/۱	۱۵۰/۵	۲۲۸/۲	۵۱/۶
بهداشت و درمان.....	۹/۰	۴۱/۶	۹۰/۶	۱۰۰/۰	۱۰۷/۴	۱۲۳/۲	۱۵۴/۲	۲۵/۳
حمل و نقل.....	۱۱/۸	۳۹/۶	۹۰/۷	۱۰۰/۰	۱۰۳/۷	۱۳۱/۲	۱۹۰/۹	۴۵/۵
ارتباطات.....	۲/۸	۷۶/۲	۹۹/۴	۱۰۰/۰	۱۰۹/۶	۱۳۵/۸	۱۵۶/۲	۱۵/۰
تفریح و فرهنگ.....	۱/۵	۵۰/۵	۹۳/۳	۱۰۰/۰	۱۰۵/۳	۱۵۱/۹	۲۳۲/۸	۵۳/۳
آموزش.....	۱/۳	۴۴/۷	۸۲/۶	۱۰۰/۰	۱۱۵/۶	۱۳۰/۴	۱۵۴/۰	۱۸/۲
هتل و رستوران.....	۰/۹	۳۸/۹	۹۳/۷	۱۰۰/۰	۱۰۵/۰	۱۲۰/۲	۱۸۴/۳	۵۳/۴
کالاها و خدمات متفرقه.....	۴/۵	۳۸/۳	۸۹/۳	۱۰۰/۰	۱۰۷/۴	۱۳۸/۶	۱۸۷/۲	۳۵/۰
گروه‌های اختصاصی:								
کالاها.....	۶۵/۰	۳۸/۱	۹۱/۳	۱۰۰/۰	۱۰۷/۶	۱۳۹/۹	۲۰۱/۰	۴۳/۷
خدمات.....	۳۵/۰	۴۷/۸	۹۰/۱	۱۰۰/۰	۱۰۷/۸	۱۲۱/۹	۱۴۵/۹	۱۹/۷
شاخص کل ^(۱)	۸۳/۲	۳۹/۰	۹۰/۷	۱۰۰/۰	۱۰۷/۸	۱۳۶/۳	۱۹۰/۳	۳۹/۶

۱- شاخص کل منهای ارزش اجاری واحدهای مسکونی ملکی.


مأخذ- مرکز آمار ایران. دفتر شاخص قیمت‌ها.

۲-۲۲- شاخص قیمت کالاها و خدمات مصرفی خانوارهای روستایی
برحسب گروه های اصلی: ۱۳۹۸



مبنا: جدول ۲-۲۲

حساب‌های استانی
فصل ۲۳



مقدمه

هدف از تهیه و تدوین حساب‌های ملی، محاسبه مهم‌ترین متغیرهای جریان‌های اقتصادی نظیر تولید، مصرف، تشکیل سرمایه، صادرات، واردات و درآمد، در یک دوره زمانی معین و اندازه‌گیری مهم‌ترین متغیرهای اقتصادی موجودی منابع، نظیر ثروت، دارایی و بدهی، در مقطعی از زمان است که از طریق آن‌ها می‌توان وضعیت اقتصادی کشور را در آن دوره یا مقطع زمانی به تصویر کشید. تهیه و تدوین آمار حساب‌های ملی در کشورهای مختلف، براساس چارچوب سیستم حساب‌های ملی پیشنهاد شده توسط سازمان ملل متحد انجام می‌شود.

سیستم مذکور برای اولین بار در سال ۱۹۵۳ به صورت مجموعه‌ای فرموله شده تحت عنوان "سیستم حساب‌های ملی" یا "SNA" منتشر

شده است. آخرین تجدیدنظر در SNA، در سال ۱۹۹۳ صورت گرفت که توسط پنج نهاد بین‌المللی متشکل از سازمان ملل، صندوق بین‌المللی پول، بانک جهانی، سازمان همکاری‌های اقتصادی و توسعه و کمیسیون جامعه اروپایی، به تصویب رسید. تهیه حساب‌های ملی، بعد از جنگ جهانی دوم به صورت موردی و براساس نیازهای خاص در ایران شروع شد، از جمله در سال‌های ۱۳۳۷ و ۱۳۳۸ به ترتیب "تولید ناخالص داخلی ایران برای سال ۱۳۳۴" و "تولید ملی ایران برای سال ۱۳۳۶"، توسط کارشناسان خارجی برآورد شد. سپس سازمان برنامه و بودجه، درآمد ملی کشور را برای دوره زمانی ۱۳۳۷ تا ۱۳۴۰ به تفصیل برای بخش‌های مختلف اقتصادی برآورد و منتشر نمود. بانک ملی نیز برآورد مقدماتی دیگری را برای سال ۱۳۳۸ به انجام رساند. با

^۱-SNA: System of National Accounts

از سال ۱۳۷۶، با توجه به الزامات قانون برنامه سوم توسعه اقتصادی، اجتماعی و فرهنگی کشور و ضرورت حرکت به سوی برنامه‌ریزی منطقه‌ای مرکز آمار ایران مبادرت به تهیه و تدوین حساب‌های منطقه‌ای کرده است و در این راستا هر ساله محصول ناخالص داخلی استان‌ها و اطلاعات تفصیلی مربوط به ارزش افزوده ۷۲ رشته فعالیت اقتصادی را تهیه و منتشر نمود.

در سال ۱۳۹۶ دفتر حساب‌های اقتصادی مرکز آمار ایران به عنوان متولی اصلی محاسبه و انتشار حساب‌های ملی و منطقه‌ای اقدام به بازنگری حساب‌های ملی و منطقه‌ای بر اساس نتایج جدید جدول داده ستانده سال ۱۳۹۰ نموده است. بر این اساس انتظار می‌رود که نتایج جدید حساب‌های ملی و منطقه‌ای با نتایج قبلی تفاوت‌هایی داشته باشد. یکی از دلایل این تفاوت‌ها ناشی از نتایج جداول داده ستانده سال ۱۳۹۰ می‌باشد که به عنوان سنگ محک حساب‌های ملی مورد استفاده قرار می‌گیرد. از طرف دیگر با توجه به تغییر طبقه‌بندی رشته فعالیت‌ها از ISIC_{3.1} به ISIC₄ سطح انتشار حساب‌های ملی و منطقه‌ای با تغییراتی همراه است. به همین سبب تعداد بخش‌های اصلی از ۱۵ بخش به ۱۸ بخش اصلی افزایش یافته است. همچنین تعداد رشته فعالیت‌های قابل انتشار از ۷۲ فعالیت به ۹۳ فعالیت افزایش پیدا کرده است.

تأسیس بانک مرکزی ایران در سال ۱۳۳۹، به دلیل فقدان یک سازمان رسمی آمار، تهیه حساب‌های ملی به عهده این بانک گذاشته شد و پس از آن بر اساس قانون بهمن ماه ۱۳۵۳، این وظیفه رسماً به مرکز آمار ایران محول شد. محاسبه ارزش افزوده بخش‌های اقتصادی، در سال‌های قبل از پیروزی انقلاب اسلامی و محاسبه محصول ناخالص داخلی از روش هزینه، از سال ۱۳۶۱ و نیز تهیه جداول داده ستانده اقتصاد ایران برای سال‌های ۱۳۵۲، ۱۳۶۵ و ۱۳۷۰، از جمله مهم‌ترین اقدامات مرکز آمار ایران در تهیه حساب‌های ملی بوده است. تهیه مستمر و منظم حساب‌های ملی بر اساس آخرین تجدید نظر SNA، از سال ۱۳۷۳ در برنامه کار مرکز آمار ایران قرار گرفت، بدین ترتیب مرکز آمار ایران هر ساله حساب‌های ملی را بر اساس تعاریف، مفاهیم، طبقه‌بندی‌ها و روش‌های محاسباتی منطبق بر SNA سال ۱۹۹۳، به قیمت‌های جاری و ثابت تهیه و منتشر می‌کند که حاوی اطلاعات تفصیلی مربوط به ارزش افزوده ۷۲ رشته فعالیت اقتصادی، هزینه‌های مصرف نهایی و مصرف نهایی واقعی خانوار و دولت، تشکیل سرمایه ثابت ناخالص، واردات، صادرات، تغییر موجودی انبار، مصارف فردی، مصارف جمعی، حساب تولید، حساب ایجاد درآمد، حساب کالاها و خدمات و عرضه و تقاضای کل است. همچنین

ناخالص، ارزش افزوده‌ی خالص به دست می‌آید. **ستانده:** ستانده‌ی هر واحد تولیدی، مجموع کالاها و خدماتی است که در آن واحد تولید می‌شود و برای استفاده در دسترس قرار می‌گیرد. سهمی از کالاها و خدمات که تا پایان دوره‌ی حسابداری به‌صورت ناتمام یا کار در جریان ساخت باقی مانده باشد، جزو ستانده واحد به حساب می‌آید. کالاها و خدماتی که در یک واحد در دوره‌ی حسابداری معین تولید و در همان دوره در دیگر فرآیندهای تولید آن واحد مصرف می‌شود جزو ستانده آن واحد منظور نمی‌گردد. ستانده به سه دسته تقسیم می‌شود: ستانده‌ی بازاری، ستانده‌ی تولید شده برای خودمصرفی نهایی و تشکیل سرمایه به حساب خود و سایر ستانده‌های غیربازاری.

مصرف واسطه: ارزش کالاها و خدمات مصرف شده در جریان تولید به استثنای مصرف سرمایه‌ی ثابت است.

مالیات‌ها: مالیات‌ها، پرداخت‌های اجباری و بلاعوض واحدهای نهادی به دولت است که به‌صورت نقدی و غیرنقدی انجام می‌گیرد.

اطلاق صفت بلاعوض به مالیات‌ها، از این جهت است که دولت در مقابل دریافت مالیات از یک واحد نهادی، خدمتی را به صورت فردی به آن ارائه نمی‌کند هر چند که با دریافت مالیات، منابع مالی خود را افزایش دهد و با استفاده از این منابع، کالاها و خدماتی را برای سایر واحدها، اعم از تک تک افراد یا کل جامعه فراهم آورد.

مالیات‌ها به دو دسته کلی تقسیم می‌شوند:

مالیات بر تولید و واردات: مالیاتی است که بر

تعاریف و مفاهیم به کار رفته در این فصل به شرح زیر است:

حساب‌های منطقه‌ای (استانی): مجموعه‌ای از اطلاعات آماری که به صورت جامع و هدفمند، مطالعه‌ی کمی و منظم فعالیت‌های اقتصادی یک منطقه‌ی مشخص را برای یک دوره زمانی معین که به‌طور معمول یک سال است، امکان‌پذیر می‌سازد. مهم‌ترین کمیت کلان اقتصادی حاصل از این حساب‌ها، محصول ناخالص داخلی استان است.

محصول ناخالص داخلی: محصول ناخالص داخلی، نتیجه‌ی نهایی فعالیت‌های اقتصادی واحدهای تولیدی مقیم یک کشور در یک دوره‌ی زمانی معین است. محصول ناخالص داخلی به سه روش تولید، هزینه و درآمد محاسبه می‌شود.

قیمت جاری (بازار): هرگاه اجزاء حساب‌های ملی به قیمت دوره مرجع گزارش شود در این صورت آن‌ها را به قیمت جاری نشان داده‌ایم.

قیمت ثابت: هرگاه اجزاء حساب‌های ملی را بر حسب قیمت‌های سال پایه بیان کنیم در این صورت آن‌ها را به قیمت ثابت نشان داده‌ایم.

سال پایه: سال معین و ثابتی است که درصد تغییرات شاخص نسبت به آن سنجیده می‌شود و عدد شاخص در آن سال برابر ۱۰۰ است.

ارزش افزوده: ارزش افزوده، ارزش ایجاد شده در جریان تولید است. تفاوت بین ارزش ستانده و مصرف واسطه در هر فعالیت اقتصادی را ارزش افزوده ناخالص می‌گویند. پس از کسر مصرف سرمایه‌ی ثابت از ارزش افزوده‌ی

در سال ۱۳۹۷ بیش‌ترین سهم ارزش افزوده فعالیت‌های اقتصادی در محصول ناخالص داخلی (به قیمت جاری) به ترتیب مربوط به کشاورزی، شکار و جنگلداری و ماهیگیری (۱۹/۷ درصد)، عمده‌فروشی و خرده‌فروشی، تعمیر وسایل نقلیه و کالاها (۱۵/۸ درصد)، املاک و مستغلات (۱۴/۶ درصد)، صنعت (۱۳/۵ درصد)، فعالیت‌های مربوط به سلامت انسان و مددکاری اجتماعی (۷/۴ درصد) و حمل و نقل و انبارداری و پست (۶/۴ درصد) بوده است. کمترین سهم مربوط به معدن با ۰/۱ درصد می‌باشد. در سال ۱۳۹۷ سهم ارزش افزوده در بخش کشاورزی ۱۹/۷ درصد، صنعت و معدن ۱۳/۶ درصد، ساختمان، آب، گاز و... ۷/۴ درصد و خدمات ۵۹/۴ درصد بوده است.

کالاها و خدمات، در زمانی که تولید شده‌اند، فروخته شده‌اند یا به مصارف دیگری رسیده‌اند و یا از رده خاج شده‌اند، تعلق می‌گیرد.

- مالیات بر درآمد، ثروت و غیره
- مالیات بر تولید و واردات

یارانه (سوبسید): یارانه، پرداخت‌های جاری و بلاعوض واحدهای دولتی به بنگاه‌های اقتصادی است که بر اساس میزان فعالیت‌های تولیدی آن‌ها و یا مقدار یا ارزش کالاها یا خدمات تولید شده، فروخته شده یا وارد شده توسط آن‌ها، تعیین می‌شود. یارانه ممکن است بر تولیدات داخلی یا بر کالاهای وارد شده نیز، تعلق گیرد. یارانه، مشابه مالیات‌ها به دو دسته کلی تقسیم می‌شود:

- یارانه بر محصول

- سایر یارانه‌ها بر تولید

یارانه بر محصول: یارانه‌ای است که بر یک واحد کالا یا خدمت تولید شده تعلق می‌گیرد و به صورت مبلغ مشخصی برای یک واحد کالا یا به صورت درصد مشخصی از یک کالا یا خدمت، قابل پرداخت است.

سایر یارانه‌ها بر تولید: عبارت از تمامی یارانه‌هایی است که بنگاه‌های مقیم، در اثر اشتغال به تولید دریافت می‌کنند، غیر از انواع یارانه بر محصول.

گزیده اطلاعات

در سال ۱۳۹۷ محصول ناخالص استان به قیمت بازار ۵۳۵۰۲۳ میلیارد ریال بوده که نسبت به سال قبل ۲۷/۸ درصد افزایش داشته است.

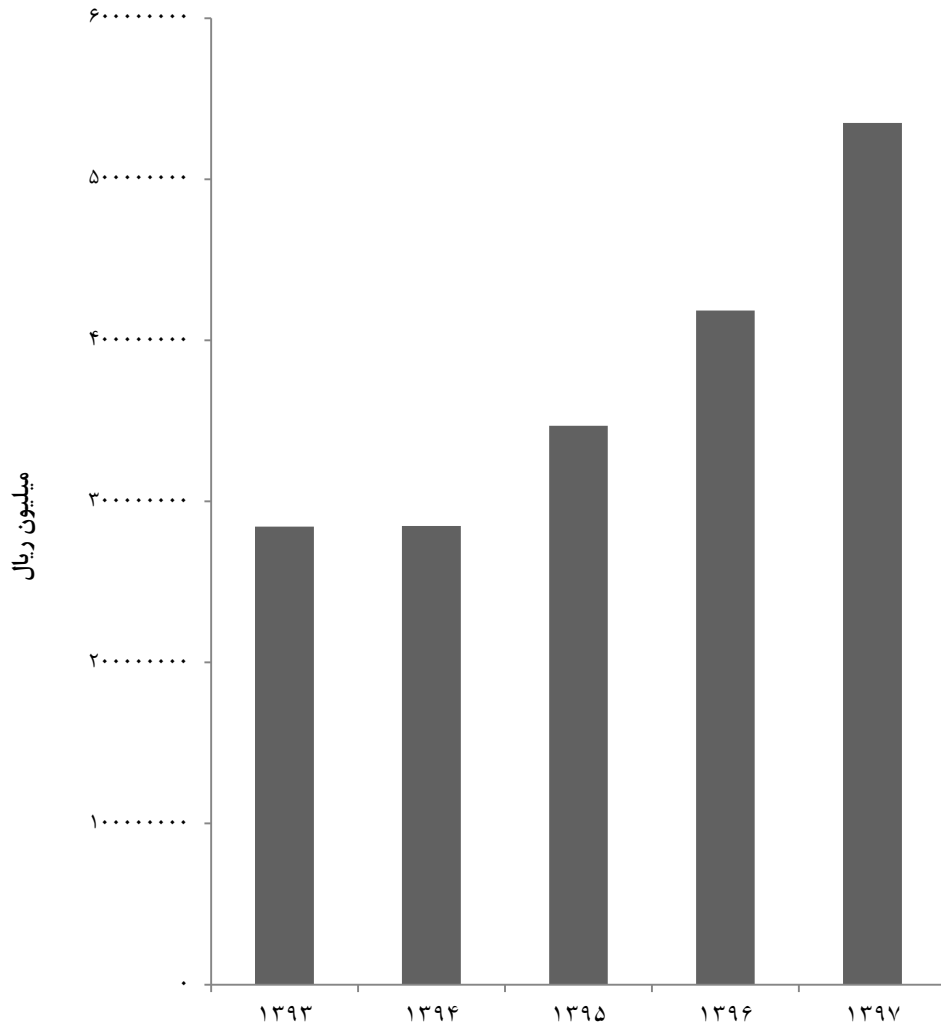
۲۳-۱- محصول ناخالص داخلی به قیمت بازار و ارزش افزوده در بخش‌های عمده اقتصادی^(۱)
(میلیون ریال)

شرح	۱۳۹۰ ^(۲)	۱۳۹۳ ^(۲)	۱۳۹۴ ^(۲)	۱۳۹۵ ^(۲)	۱۳۹۶ ^(۲)	۱۳۹۷
(به قیمت جاری)						
کشاورزی، شکار و جنگل‌داری و ماهیگیری	۱۱۵۸۲۴۹۲	۳۶۶۴۲۵۶۵	۴۴۱۲۹۲۴۴	۶۵۴۵۳۹۴۴	۸۴۹۳۲۶۱۵	۱۰۵۲۳۳۱۰۳
استخراج معدن	۱۸۸۹۷۲	۲۹۰۶۱۴	۴۲۵۳۷۶	۴۵۵۶۰۴	۳۹۷۶۹۱	۵۲۹۲۲۲
صنعت	۱۷۱۸۷۴۴۹	۳۶۳۵۲۱۸۶	۳۶۶۴۳۷۱۶	۴۰۶۲۰۵۸۳	۴۸۳۶۴۵۵۶	۷۲۰۴۱۷۱۶
تأمین برق، گاز، بخار و تهویه هوا	۳۹۷۱۵۶۲	۶۳۷۶۱۷۶	۶۷۲۳۲۶۳	۱۱۸۴۷۹۹۳	۱۲۲۳۰۲۲۶	۱۲۷۳۹۶۹۳
ابرسانی، مدیریت بسماند، فاضلاب و فعالیت‌های تصفیه	۵۳۰۷۸۶	۱۱۶۶۹۴۹	۱۰۳۱۴۴۰	۱۰۱۸۶۸۸	۱۲۴۰۴۹۲	۱۵۷۵۱۲۰
ساختمان	۶۸۹۸۶۳۷	۱۳۵۱۱۹۵۸	۱۳۸۱۹۷۱۷	۱۷۹۶۳۱۴۲	۱۷۷۵۱۴۲۳	۲۵۰۷۴۶۴۵
عمده‌فروشی، خرده‌فروشی، تعمیر وسایل نقلیه و کالاهای حمل و نقل، انبارداری و پست	۲۱۲۳۱۵۰۲	۴۳۳۴۹۱۳۳	۴۱۳۷۹۶۸۰	۴۶۸۲۹۹۷۴	۵۸۳۴۰۲۲۰	۸۴۵۵۳۰۲۸
فعالیت‌های خدماتی مربوط به تأمین جا و غذا	۹۱۹۳۱۸۵	۱۹۸۶۰۸۰۳	۲۴۲۸۶۶۴۷	۲۸۵۲۳۱۹۵	۳۰۹۴۷۷۲۹	۳۴۰۹۷۸۹۴
فعالیت‌های خدماتی مرتبط با مالی و بیمه	۲۳۰۳۹۲۰	۴۹۶۸۶۷۹	۵۸۶۶۹۹۶	۶۲۴۵۴۷۴	۶۸۴۲۷۵۶	۹۸۱۳۵۱۶
اطلاعات و ارتباطات	۶۱۶۳۶۱	۱۲۷۸۸۳۳	۱۴۳۸۴۲۹	۱۷۹۲۳۰۹	۲۱۵۲۷۴۳	۲۸۷۱۲۰۱
فعالیت‌های مالی و املاک و مستغلات	۲۵۱۰۶۹۲	۲۹۵۲۹۱۸	۳۰۷۲۳۸۴	۳۴۹۷۸۳۳	۴۹۷۵۵۴۵	۱۰۱۹۳۱۵۵
فعالیت‌های حرفه‌ای، علمی و فنی	۱۷۵۱۵۷۶۴	۶۵۲۴۸۳۸۶	۴۵۶۳۷۳۰۲	۵۲۶۴۱۶۰۹	۶۷۰۸۵۴۵۰	۷۸۳۱۷۹۹۳
فعالیت‌های اداری و خدمات پشتیبانی	۹۸۶۲۱۰	۱۹۹۱۸۸۸	۲۴۵۴۷۴۵	۳۰۹۲۰۳۳	۳۳۸۵۱۱۸	۴۳۳۹۸۷۹
اداره امور عمومی و خدمات شهری	۴۹۸۵۳۸	۱۰۶۱۴۳۵	۱۲۲۷۲۸۵	۱۳۶۹۸۴۰	۱۶۰۶۰۹۴	۲۰۱۲۶۸۳
آموزش	۷۶۶۴۲۲۹	۱۳۹۵۵۹۰۳	۱۵۹۸۵۱۲۵	۱۸۱۱۸۷۷۷	۲۱۸۵۸۳۶۱	۲۶۸۴۷۲۴۳
فعالیت‌های مربوط به سلامت انسان و مددکاری اجتماعی	۶۶۱۶۴۵۵	۱۰۲۸۰۳۹۲	۱۲۶۵۷۸۱۵	۱۴۷۶۷۸۵۸	۱۷۲۵۶۲۰۲	۱۹۰۵۲۸۴۷
فعالیت‌های هنر، سرگرمی، تفریح و سایر خدمات	۸۰۳۴۰۵۲	۲۲۰۲۵۶۱۴	۲۴۳۸۶۹۳۰	۲۷۹۷۰۱۵۹	۳۴۱۰۲۷۲۱	۳۹۴۹۰۳۱۰
جمع	۱۶۱۳۴۶۲	۳۰۸۲۲۵۶	۳۵۱۳۹۵۳	۴۰۰۴۶۹۶	۵۰۷۵۷۴۷	۶۲۳۹۶۸۷
محصول ناخالص داخلی (به قیمت بازار)	۱۱۹۱۴۴۲۶۹	۲۸۴۳۹۶۶۸۹	۲۸۴۶۸۰۰۵۰	۳۴۶۹۱۳۷۰۹	۴۱۸۵۴۵۶۸۸	۵۳۵۰۲۳۸۶۶
محصول ناخالص داخلی بدون نفت (به قیمت بازار)	۱۱۹۷۱۴۲۴۰	۲۸۴۲۰۲۷۲۲	۲۸۵۷۶۵۸۰۴	۳۵۰۳۴۳۴۰۹	۴۲۳۵۵۶۰۰۷	۵۳۹۱۲۳۳۴۴
محصول ناخالص داخلی بدون نفت (به قیمت بازار)	۱۱۹۶۲۲۷۹۸	۲۸۳۹۲۴۴۷۸	۲۸۴۴۵۱۸۷۷	۳۴۸۵۱۷۰۳۸	۴۲۳۵۰۹۶۰۶	۵۳۷۲۹۶۰۶۱

۱- رجوع شود به مقدمه فصل.

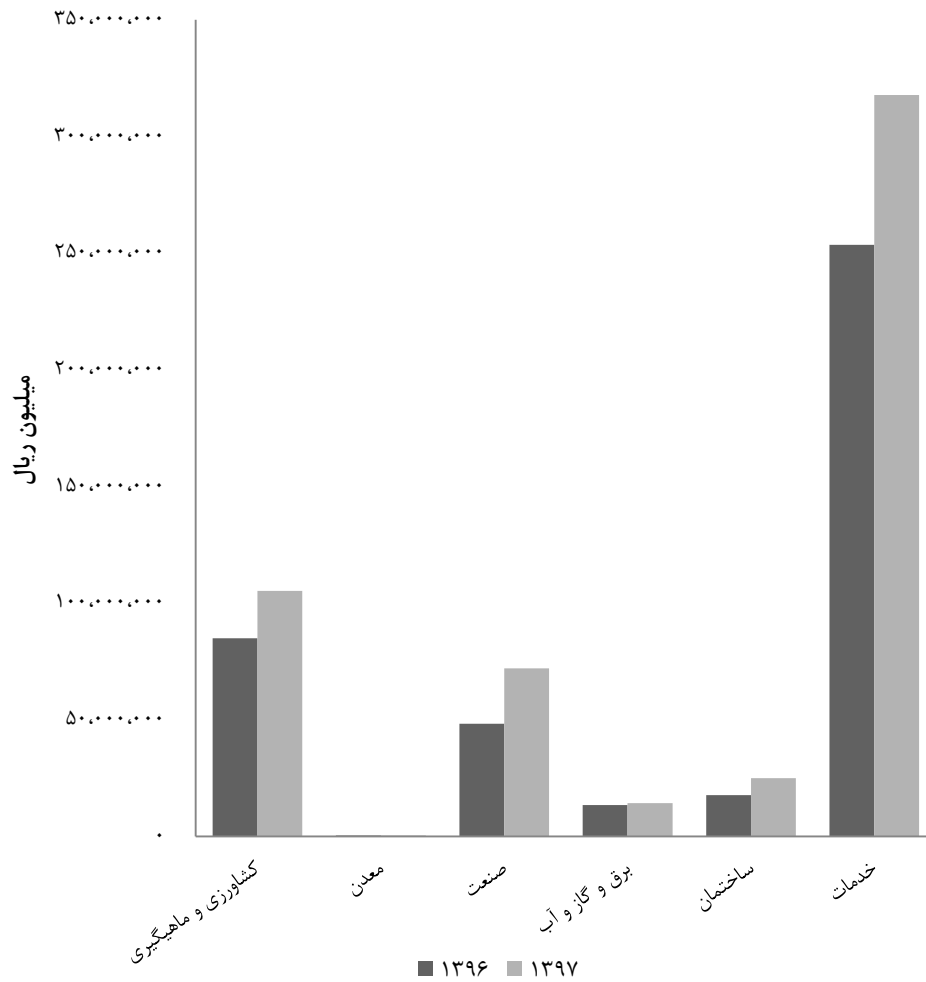
۲- اطلاعات سال‌های ۱۳۹۰ به بعد در سال ۱۳۹۷ توسط مرکز آمار ایران مورد بازنگری قرار گرفته، لذا سری زمانی بر اساس آخرین ویرایش در سال ۱۳۹۷ در نظر گرفته شده است.
مأخذ- مرکز آمار ایران. دفتر حساب‌های اقتصادی.

۲۳-۱- محصول ناخالص داخلی به قیمت بازار



مبنا: جدول ۱-۲۳

۲۳-۲- ارزش افزوده ایجاد شده در بخش‌های عمده اقتصادی استان گیلان



مبنا: جدول ۱-۲۳

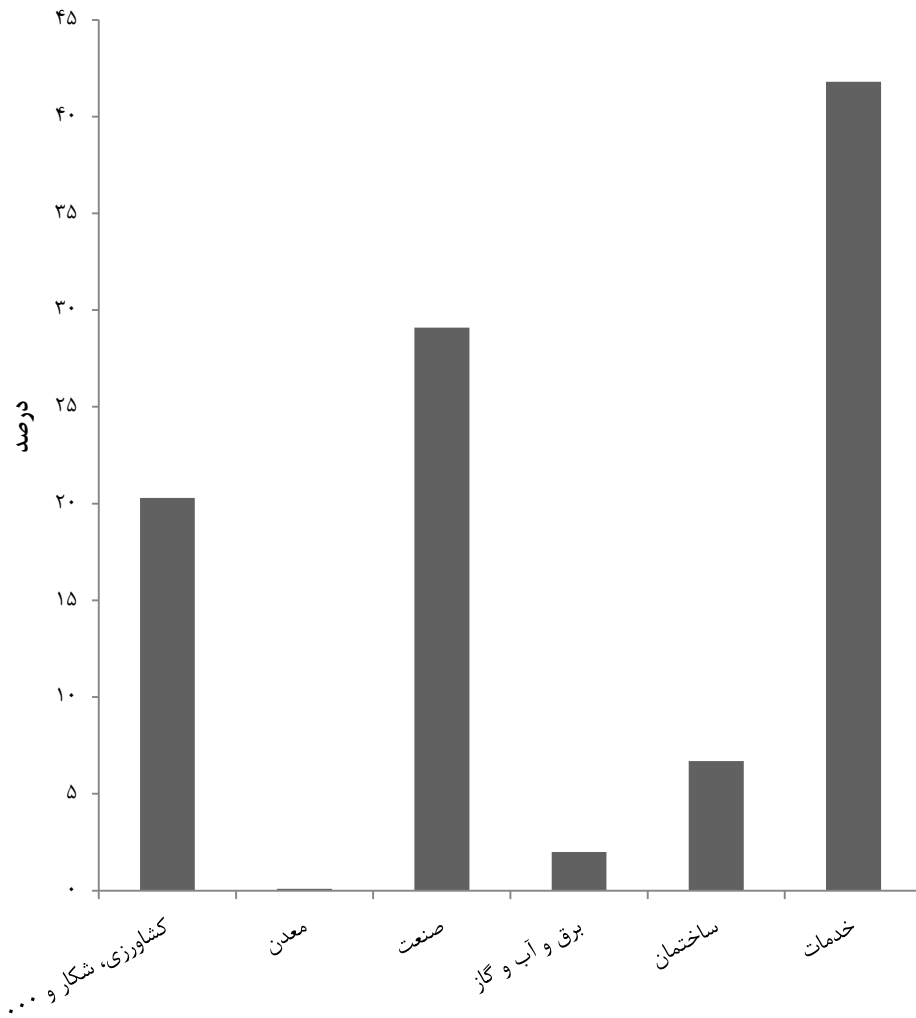
۲-۲۳ - ستانده بخش‌های عمده اقتصادی^(۱) (میلیون ریال)

شرح	۱۳۹۰ ^(۲)	۱۳۹۳ ^(۲)	۱۳۹۴ ^(۲)	۱۳۹۵ ^(۲)	۱۳۹۶ ^(۲)	۱۳۹۷
(به قیمت‌های جاری)						
جمع	۲۱۳۸۹۱۰۴۲	۴۸۱۳۰۸۸۱۱	۴۷۹۹۵۶۷۰۲	۵۷۶۴۹۴۹۴۱	۶۹۶۶۶۵۸۰۲	۹۳۴۹۹۲۱۶۲
کشاورزی، شکار و جنگل‌داری و ماهیگیری	۲۳۰۰۷۳۹۲	۷۲۲۱۹۹۴۹	۸۴۱۵۶۸۹۹	۱۱۵۵۳۰۱۱۷	۱۴۴۴۵۰۸۳۱	۱۹۰۰۳۵۳۴۲
استخراج معدن	۲۴۷۴۹۵	۳۵۲۱۳۹	۵۰۲۳۵۳	۶۳۵۳۴۹	۶۳۶۹۲۵	۶۷۷۲۴۹
صنعت	۶۵۸۹۰۰۷۶	۱۲۷۰۱۷۹۵۲	۱۲۱۶۱۰۷۱۸	۱۴۰۱۳۰۸۶۰	۱۸۰۹۹۵۷۸۸	۲۷۲۰۳۰۷۷۹
تأمین برق، گاز، بخار و تپویه هوا	۸۳۲۱۳۶۳	۱۱۶۴۹۳۳۱	۱۳۶۰۷۴۹۹	۱۵۸۳۲۶۶۹	۱۵۱۳۷۱۸۰	۱۵۷۷۴۹۶۰
آبرسانی، مدیریت پسماند، فاضلاب و فعالیت‌های تصفیه	۹۵۶۵۰۵	۱۷۱۲۷۱۴	۲۰۵۲۶۶۲	۱۹۲۸۴۰۵	۲۵۷۹۴۷۱	۳۲۱۲۱۸۶
ساختمان	۱۸۰۸۶۹۱۰	۳۳۴۰۵۰۲۲	۳۴۰۴۷۸۵۹	۴۳۹۴۶۲۷۷	۴۳۷۰۴۳۰۲	۶۲۳۵۴۵۷۰
عمده‌فروشی، خرده‌فروشی، تعمیر وسایل نقلیه و کالاها	۲۷۲۶۰۶۳۲	۵۵۷۷۳۵۳۵	۵۳۳۶۰۰۲۷	۶۰۵۳۱۶۴۸	۷۴۸۳۸۵۶۶	۱۰۸۷۲۸۵۷۲
حمل و نقل، انبارداری و پست	۱۲۹۷۱۷۳۵	۲۷۱۳۲۴۲۷	۳۳۲۵۹۶۵۶	۳۹۰۸۲۹۹۴	۴۱۹۷۵۰۶۱	۴۷۴۸۵۵۶۵
فعالیت‌های خدماتی مربوط به تأمین جا و غذا	۳۱۰۲۹۳۴	۶۸۵۷۴۹۶	۸۰۷۶۴۵۴	۸۶۸۹۹۶۷	۹۴۰۶۳۵۱	۱۳۳۹۴۵۴۴
اطلاعات و ارتباطات	۱۰۷۲۹۷۰	۲۳۳۳۱۵۹	۲۷۸۵۷۳۹	۳۳۴۲۱۱۴	۴۰۰۸۰۳۴	۵۰۴۰۳۷۲
فعالیت‌های مالی و بیمه	۳۳۳۸۸۶۷	۴۷۰۳۲۳۸	۵۴۱۱۶۳۵	۶۰۵۹۶۵۱	۷۹۹۳۹۹۰	۱۴۰۵۰۱۹۴
املاک و مستغلات	۱۸۷۲۸۵۱۰	۷۵۴۴۶۲۸۸	۴۹۰۸۳۵۱۲	۵۶۵۱۹۰۴۸	۷۱۱۴۳۸۴۴	۸۴۸۷۹۱۷۲
فعالیت‌های حرفه‌ای، علمی و فنی	۱۱۹۴۳۳۸	۲۴۳۲۲۱۱	۳۰۹۸۷۱۸	۴۰۱۷۸۲۳	۴۲۵۴۸۶۵	۵۳۹۸۱۳۸
فعالیت‌های اداری و خدمات پشتیبانی	۷۹۸۱۸۱	۱۶۷۲۴۷۱	۱۸۹۱۵۷۳	۲۰۷۹۶۶۲	۲۳۵۲۹۸۴	۲۹۷۵۷۱۰
اداره امور عمومی و خدمات شهری	۹۷۴۸۱۴۱	۱۶۷۱۶۰۳۹	۱۹۲۶۹۲۶۰	۲۲۹۰۵۶۱۳	۲۶۷۳۲۲۱۴	۳۲۶۳۳۸۲۳
آموزش	۷۶۰۷۴۳۵	۱۱۴۲۱۷۶۳	۱۳۹۶۵۰۷۵	۱۶۳۵۶۴۱۹	۱۹۱۵۸۸۶۳	۲۱۲۷۶۷۵۲
فعالیت‌های مربوط به سلامت انسان و مددکاری اجتماعی	۹۲۶۰۹۷۴	۲۶۰۹۱۶۳۹	۲۸۸۰۶۶۸۳	۳۳۱۵۹۰۰۳	۴۰۱۵۱۷۳۵	۴۶۲۹۱۲۹۴
فعالیت‌های هنر، سرگرمی، تفریح و سایر خدمات	۲۲۹۶۵۸۶	۴۳۷۱۴۳۸	۴۹۷۰۳۸۰	۵۷۴۷۳۲۱	۷۱۴۴۷۹۸	۸۷۵۲۹۳۹

۱- رجوع شود به مقدمه فصل.

۲- اطلاعات سال‌های ۱۳۹۰ به بعد در سال ۱۳۹۷ توسط مرکز آمار ایران مورد بازنگری قرار گرفته، لذا سری زمانی بر اساس آخرین ویرایش در سال ۱۳۹۷ در نظر گرفته شده است.
 مأخذ- مرکز آمار ایران. دفتر حساب‌های اقتصادی.

۲-۲۳- سهم ستانده بخش‌های عمده اقتصادی استان گیلان: ۱۳۹۷



مبنا: جدول ۲-۲۳


۳-۲۳- مصرف واسطه بخش‌های عمده اقتصادی^(۱) (میلیون ریال)

شرح	۱۳۹۰ ^(۲)	۱۳۹۳ ^(۲)	۱۳۹۴ ^(۲)	۱۳۹۵ ^(۲)	۱۳۹۶ ^(۲)	۱۳۹۷
(به قیمت‌های جاری)						
جمع	۹۴۷۴۶۷۷۲	۱۹۶۹۱۲۱۲۲	۱۹۵۲۷۶۶۵۲	۲۲۹۵۸۱۲۳۲	۲۷۸۱۲۰۱۱۵	۳۹۹۹۶۹۲۹۵
کشاورزی، شکار و جنگل‌داری و ماهیگیری	۱۱۴۲۴۹۰۰	۳۵۵۷۷۳۸۴	۴۰۰۲۷۶۵۵	۵۰۰۷۶۱۷۳	۵۹۵۱۸۲۱۶	۸۴۸۰۲۲۲۹
استخراج معدن	۵۸۵۲۳	۶۱۵۲۵	۷۶۹۷۷	۱۷۹۷۴۵	۲۳۹۲۳۴	۱۴۸۰۲۷
صنعت	۴۸۷۰۲۶۲۷	۹۰۶۶۵۷۶۶	۸۴۹۶۶۹۹۹	۹۹۵۱۰۲۷۸	۱۳۲۶۳۱۲۳۲	۱۹۹۹۸۹۰۶۳
تأمین برق، گاز، بخار و تپه‌په هوا	۴۳۴۹۸۰۱	۵۲۷۳۱۵۵	۶۸۸۴۲۳۷	۳۹۸۴۶۷۶	۲۹۰۶۹۵۴	۳۰۳۵۲۶۶
آبرسانی، مدیریت پسماند، فاضلاب و فعالیت‌های تصفیه	۴۲۵۷۱۹	۵۴۵۷۶۵	۱۰۲۱۲۲۲	۹۰۹۷۱۸	۱۳۳۸۹۷۹	۱۶۳۷۰۶۵
ساختمان	۱۱۱۸۸۲۷۳	۱۹۸۹۳۰۶۴	۲۰۲۲۸۱۴۲	۲۵۹۸۳۱۳۵	۲۵۹۵۲۸۷۹	۳۷۲۷۹۹۲۵
عمده‌فروشی، خرده‌فروشی، تعمیر وسایل نقلیه و کالاها	۶۰۲۹۱۳۰	۱۲۴۲۴۴۰۲	۱۱۹۸۰۳۴۷	۱۳۷۰۱۶۷۳	۱۶۴۹۸۳۴۶	۲۴۱۷۵۵۴۴
حمل و نقل، انبارداری و پست	۳۷۷۸۵۵۰	۷۲۷۱۶۲۴	۸۹۷۳۰۰۸	۱۰۵۵۹۷۹۹	۱۱۰۲۷۳۳۳	۱۳۳۸۷۶۷۱
فعالیت‌های خدماتی مربوط به تأمین جا و غذا	۷۹۹۰۱۴	۱۸۸۸۸۱۷	۲۲۰۹۴۵۸	۲۴۴۴۴۹۲	۲۵۶۳۵۹۵	۳۵۸۱۰۲۸
اطلاعات و ارتباطات	۴۵۶۶۰۹	۱۰۵۴۳۲۶	۱۳۴۷۳۱۱	۱۵۴۹۸۰۵	۱۸۵۵۲۹۱	۲۱۶۹۱۷۲
فعالیت‌های مالی و بیمه	۸۲۸۱۷۵	۱۷۵۰۳۲۰	۲۳۳۹۲۵۱	۲۵۶۱۸۱۸	۳۰۱۸۴۴۵	۳۸۵۷۰۳۹
املاک و مستغلات	۱۲۱۲۷۴۶	۱۰۱۹۷۹۰۲	۳۴۴۶۲۱۰	۳۸۷۷۴۴۰	۴۰۵۸۳۹۴	۶۵۶۱۲۴۹
فعالیت‌های حرفه‌ای، علمی و فنی	۲۰۸۱۲۸	۴۴۰۳۲۳	۶۴۳۹۷۳	۹۲۵۷۹۰	۸۶۹۷۴۷	۱۰۵۸۲۵۹
فعالیت‌های اداری و خدمات پشتیبانی	۲۹۹۶۴۲	۶۱۱۰۳۶	۶۶۴۲۸۷	۷۰۹۸۲۲	۷۴۶۸۹۱	۹۶۳۰۲۷
اداره امور عمومی و خدمات شهری	۲۰۸۳۹۱۱	۲۷۶۰۱۳۶	۳۲۸۴۱۳۵	۴۰۸۶۸۳۶	۴۸۷۳۸۵۳	۵۷۸۶۵۸۰
آموزش	۹۹۰۹۷۹	۱۱۴۱۳۷۱	۱۳۰۷۲۵۹	۱۵۸۸۵۶۱	۱۹۰۲۶۶۲	۲۲۲۳۹۰۵
فعالیت‌های مربوط به سلامت انسان و مددکاری اجتماعی	۱۲۲۶۹۲۱	۴۰۶۶۰۲۴	۴۴۱۹۷۵۳	۵۱۸۸۸۴۵	۶۰۴۹۰۱۴	۶۸۰۰۹۸۴
فعالیت‌های هنر، سرگرمی، تفریح و سایر خدمات	۶۸۳۱۲۴	۱۲۸۹۱۸۲	۱۴۵۶۴۲۸	۱۷۴۲۶۲۶	۲۰۶۹۰۵۱	۲۵۱۳۲۵۲

۱- رجوع شود به مقدمه فصل.

۲- اطلاعات سال‌های ۱۳۹۰ به بعد در سال ۱۳۹۷ توسط مرکز آمار ایران مورد بازنگری قرار گرفته، لذا سری زمانی بر اساس آخرین ویرایش در سال ۱۳۹۷ در نظر گرفته شده است.
 مأخذ- مرکز آمار ایران. دفتر حساب‌های اقتصادی.

عمران شہری
فصل ۲۴



مقدمه

شهرداری موسسه مستقل و عمومی است که به منظور اداره امور محلی از قبیل عمران، آبادی، بهداشت شهر و تأمین رفاه و آسایش اهالی شهر و به عنوان زیستگاهی مطلوب برای شهروندان تأسیس شده است و مردم در اداره این امور مستقیم و غیرمستقیم شرکت و دخالت دارند. شهرداری دارای شخصیت حقوقی، استقلال مالی و اداری است و از خود دارای اموال، بودجه، درآمد، حقوق، تکالیف مخصوص و متمایز از دولت است.

در سال ۱۲۸۳ ه. ش، قانون بلدیه در مجلس شورای ملی تصویب شد. پیش از تشکیل بلدیه مردم هر شهر طبق آداب و رسوم و اعتقادات شخصی و دینی، بدون مداخله حکومت خدمات شهری را انجام می‌دادند. پس از پیروزی مشروطه مشکلات مختلفی در اداره امور شهرها در زمینه‌هایی مانند بهداشت شهری و آبرسانی

وجود داشت که موجب شد، نمایندگان مجلس اول در صدد تدوین قانونی برای اداره شهرها برآمدند، که منجر به تدوین اولین قانون شهرداری‌ها تحت عنوان «قانون بلدیه» در ۱۹ خرداد ۱۲۸۶ هجری شمسی شد.

از سال ۱۲۹۰ دولت سعی داشت بلدیه را به خود وابسته کند ولی این موضوع تا کودتای ۱۲۹۹ عملی نگردید؛ ولی پس از کودتا و تسلط دولت بر تمامی امور، در سال ۱۳۰۰ بلدیه که تا آن زمان نهادی مستقل بود به دولت وابسته شد. در سال ۱۳۰۹ قانون بلدیه لغو شد و قانون جدیدی تصویب شد که به موجب آن نحوه تأمین منابع از طریق عوارض و مالیات و... را مشخص می‌نمود.

شهرداری رشت سابقه‌ای هم‌تراز با شهرداری تهران دارد پس از شکل‌گیری مشروطیت در ایران با تصویب قانون بلدیه در ۱۲۸۶ هجری

زباله: هرگونه مواد جامد یا نیمه جامد غیرقابل استفاده که ناشی از فعالیت های اجتماعی و تولیدی خانگی، کشاورزی و صنعتی باشد و از روند فعالیت های مذکور خارج شده باشد، زباله نامیده می شود. مواد مزبور حتی اگر قابل بازیافت باشند باز هم در شمول چنین تعریفی قرار می گیرند.

تقسیم بندی فضای سبز(انواع کاربری فضای سبز):

پارک شهری: وسعت این پارکها از یک هکتار به بالا می باشد. منطقه شهری بخشی از شهر است با ساختمان های همگن و خدمات لازم برای زیست جمعیت اسکان یافته در آنها. عملکرد پارک های منطقه ای شهری عبارت است از ایجاد تنوع و فاصله بین ساختمان های عادی شهری و تمرکز فضای سبز بین آنها جهت تغییر طبیعی هوای آلوده در جایی که تراکم جمعیت بیشتر و ساختمان ها فشرده تر باشند، پارک های منطقه ای شهری به عنوان یک چشم انداز سبز اهمیت و نقش موثری پیدا می کند. این پارکها دارای زمین بازی برای گروه های مختلف سنی، بخش هایی برای استراحت خردسالان و بزرگسالان و سایر خدمات عمومی است. لازم به ذکر است پارک های شهری به دو گروه توده درخت کاری و توده غیردرخت کاری تقسیم می شود.

خورشیدی رسماً تأسیس شد و در زمره اولین بلدیة های ایران است و پیش از تصویب قانون بلدیة اداره شهر بر عهده انجمن بلدیة رشت بود.

برای تهیه این فصل از آمار و اطلاعات ۵۲ شهرداری استان، استفاده شده است که اطلاعاتی در زمینه های ایستگاه های آتش نشانی، میدان میوه و تره بار، حمل زباله، تعداد پارک های عمومی و مساحت آن، وسعت فضای سبز دارد که به روش ثبتي تهیه و ارائه شده است.

تعاریف و مفاهیم به کار رفته در این فصل به شرح زیر است:

کشتارگاه: کشتارگاه مکانی است برای انجام ذبح قانونی و بهداشتی احشام که توسط شهرداری با رعایت کلیه اصول بهداشتی احداث گردیده است. پس از ذبح لاشه توسط نماینده بهداشت مورد معاینه قرار گرفته و بعد از تأیید با وسایل نقلیه مخصوص جهت حمل، تحویل قصابی های سطح شهر می گردد.

ایستگاه آتش نشانی: مکانی تحت مالکیت و نظارت شهرداری، متشکل از سه بخش جایگاه خودرویی و لوازم و تجهیزات، محل استقرار و انتظار نیروها و بخش اداری- آموزشی که جهت ایفای وظیفه آتش نشانی بر اساس ضوابط و دستورالعمل ها در محلی مستقل از ساختمان شهرداری احداث شده است.

امکانات و مبلمان شهری و گیاهان پوششی به ویژه چمن را دارا هستند. عموماً کاربری شهری نداشته و بیش‌تر تأثیرات زیست محیطی دارند.

رفیوژ خیابان: قطعات فضای سبز درون خیابان‌ها به صورت پیوسته و طولی که مسیر ترافیکی را از هم جدا می‌کند (فاصله بین پیاده‌رو و سواره‌رو، همچنین فاصله بین دو سواره‌رو) که شامل: الف- گذر زیر ۱۲ متر ب- گذر بالای ۱۲ متر ج. اتوبان شهری (۱- باند حفاظتی اطراف بزرگراه‌ها ۲- رفیوژهای اتوبان) د- خیابان (۱- بدون رفیوژ میانی ۲- با رفیوژ میانی) (۱- رفیوژ خاص) تعدادی از رفیوژها به خاطر عرض زیاد دارای معبر پیاده‌رو یا باند دوچرخه می‌باشد و بیش از یک قطعه باشد) ۲- شامل یک قطعه فضای سبز باشد). لازم به ذکر است رفیوژهای خیابان به دو گروه توده درخت‌کاری و توده غیردرخت‌کاری تقسیم می‌شود.

قطعات پراکنده فضای سبز: فضاهای سبزی که فاقد امکانات تاسیسات رفاهی و مبلمان شهری باشد که شامل (۱- توده درخت‌کاری ۲- توده غیردرخت‌کاری)

- در مورد فضای سبز که از جنس دو بعدی نمی‌باشد نظیر احداث دیواره‌های سبز و یا توسعه‌های مربوط به بام سبز که گاهاً در روی سطح سخت برخی از قطعات فضای سبز

پارک محله‌ای: پارک‌هایی می‌باشند با وسعت کم و قابلیت دسترسی زیاد، بیش‌تر به صورت پیاده. استفاده‌کنندگان این پارک‌ها را خردسالان و افراد مسن تشکیل می‌دهند. تجهیزات این‌گونه پارک‌ها نیز در این جمعیت برنامه‌ریزی می‌شوند. پارک‌های عمومی محله‌ای در داخل شهرها به‌طور معمول بیش از یک هکتار گسترش ندارند. معمولاً تجهیزات این پارک‌ها عبارتند از: زمین‌بازی برای کودکان زیر ده‌سال، بخش‌های اختصاص یافته برای استراحت، کفپوش چمنی و تعدادی درخت سایه‌انداز. لازم به ذکر است پارک‌های محله‌ای به دو گروه توده درخت‌کاری و توده غیردرخت‌کاری تقسیم می‌شود.

پارک همسایگی: فضاهای سبز زیر ۱۵۰۰ مترمربع که شامل امکانات تاسیسات رفاهی و مبلمان شهری باشد که پارک‌های همسایگی به دو گروه توده درخت‌کاری و توده غیردرخت‌کاری تقسیم می‌شود. این نوع پارک‌ها در رابطه مستقیم با واحدهای مسکونی قرار دارند و به عنوان یک فضای نیمه‌خصوصی در مجتمع‌های مسکونی یا در کنار گذرهای ارتباطی و یا فضاهای خطی و متمرکز واحدهای مسکونی واقع می‌شوند.

پارک‌های جنگلی: به پارک‌هایی گفته می‌شود که در حاشیه شهر باشند و حداقل

باشد و تمام اوقات لوازم دفن از قبیل آهک، آجر و غیره موجود باشد.

گزیده اطلاعات

در سال ۱۳۹۸ تعداد ایستگاه‌های آتش‌نشانی شهرهای استان ۷۴ ایستگاه بوده است که نسبت به سال قبل ۱/۴ درصد رشد داشته است.

در سال ۱۳۹۸، تعداد ۲۸۱ پارک عمومی با مساحت حدود ۳۷۸ هکتار در استان وجود داشته و مساحت فضای سبز شهرهای استان حدود ۸۲۹ هکتار بوده است.

ایجاد می‌شود می‌بایست مساحت این قسم از قطعات فضای سبز به صورت زیرمجموعه‌ای از همان قطعه ذکر شود. همچنین این گونه فضاهای سبز که در خارج از قطعات موجود فضای سبز باشد (از نوع توسعه سطحی احداث) خود شامل شماره قطعه جدیدی می‌باشد.

کمرپند سبز: برای تعیین حدود شهر، کنترل گسترش شهر، جلوگیری از رشد بی‌رویه و به هم خوردن تناسب ساخت مورفولوژی شهر ایجاد می‌شوند. کمربندهای سبز در روند پویای شهر ممکن است نقش اولیه خود را از دست بدهند ولی نقش بالقوه آن‌ها به عنوان فضای سبز تعادل بخش و تفرجگاه شهری و شاخص زنده جهت تشخیص روند شهر پا برجا می‌ماند.

ساخت این کمربندها در پیرامون شهرها نقش‌های زیر را ایفا می‌کند:

- جلوگیری از انهدام زمین‌های قابل کشت در حومه در اثر گسترش شهرها.

- تصفیه و تلطیف هوای شهر و غربال بادهای ورودی شهر.

- جلوگیری از گسترش بی‌رویه شهر بهره‌برداری اقتصادی با بازدهی مفید از سرمایه‌گذاری انجام شده.

آرامستان: محلی است محصور که طبق نقشه

مصوب شهرداری‌ها خیابان‌بندی و درخت‌کاری و گل‌کاری شده و مطابق اصول بهداشت برای متوفیانی که به امانت گذارده می‌شود ساخته می‌شود، این محل باید دارای اتاق‌هایی متعدد جهت مشایعین، گورکنان و گذاردن متوفیان

۱-۲۴- خدمات شهری: ۱۳۹۸

میادین میوه و تره بار		تعداد ایستگاه‌های آتش‌نشانی	کشتارگاه			شهر
تعداد	وسعت (مترمربع)		متوسط کشتار روزانه دام سنگین ^(۱) (رأس-نفر)	متوسط کشتار روزانه دام سبک ^(۱) (رأس)	تعداد	
۰	۰	۱	۰	۰	۰	آستارا
۰	۰	۲	۰	۰	۰	آستانه اشرفیه
۰	۰	۱	۰	۰	۰	احمدسرگوراب
۰	۰	۱	۰	۰	۰	اسالم
۰	۰	۱	۰	۰	۰	اطاقور
۰	۰	۱	۰	۰	۰	املش
۰	۰	۱	۰	۰	۰	بازار جمعه
۰	۰	۱	۰	۰	۰	بره سر
۰	۰	۴	۰	۰	۰	بندرانزلی
۰	۰	۱	۰	۰	۰	بندر کیشهر
۰	۰	۱	۰	۰	۰	پره سر
۰	۰	۲	۰	۰	۰	تالش
۰	۰	۱	۰	۰	۰	توتکابن
۰	۰	۱	۰	۰	۰	جیرنده
۰	۰	۱	۰	۰	۰	چابکسر
۱۰۰۰۰	۲	۱	۰	۰	۰	چافو چمخاله
۰	۰	۱	۰	۰	۰	چویر
۰	۰	۱	۰	۰	۰	حویق
۰	۰	۱	۰	۰	۰	خشکبیجار
۰	۰	۱	۰	۰	۰	خمام
۰	۰	۱	۰	۰	۰	دیلمان
۰	۰	۱	۰	۰	۰	رانکوه
۰	۰	۱	۰	۰	۰	رحیم آباد
۰	۰	۱	۰	۰	۰	رستم آباد
۵۷۰۰۰	۱	۱۴	۰	۰	۰	رشت



۱-۲۴- خدمات شهری: ۱۳۹۸ (دنباله)

شهر	کشتارگاه			میادین میوه و تره‌بار	
	تعداد	متوسط کشتار روزانه دام سبک (۱) (رأس)	متوسط کشتار روزانه دام سنگین (۱) (رأس-نفر)	تعداد	وسعت (مترمربع)
رضوانشهر	۰	۰	۰	۱	۰
رودبار	۰	۰	۰	۱	۰
رودبنه	۰	۰	۰	۱	۰
رودسر	۰	۰	۰	۲	۱۰۶۸۳
سنگر	۰	۰	۰	۱	۰
سیاهکل	۰	۰	۰	۱	۰
شفت	۰	۰	۰	۱	۰
شلمان	۰	۰	۰	۱	۰
صومعه‌سرا	۰	۰	۰	۱	۰
فومن	۰	۰	۰	۱	۰
کلاچای	۰	۰	۰	۱	۰
کوچصفهان	۰	۰	۰	۱	۰
کومله	۰	۰	۰	۱	۰
گوراب‌زرمیخ	۰	۰	۰	۱	۰
لاهیجان	۰	۰	۰	۳	۸۰۰۰
لشت‌نشاء	۰	۰	۰	۱	۴۰۰۰
لنگرود	۰	۰	۰	۲	۷۴۰۰
لوشان	۰	۰	۰	۱	۰
لولمان	۰	۰	۰	۱	۰
لوندویل	۰	۰	۰	۱	۰
لیسار	۰	۰	۰	۱	۰
ماسال	۰	۰	۰	۱	۰
ماسوله	۰	۰	۰	۱	۰
ماکلوان	۰	۰	۰	۱	۰
مرجقل (تولم شهر)	۰	۰	۰	۱	۰
منجیل	۰	۰	۰	۱	۲۰۰۰
واچارگاه	۰	۰	۰	۱	۰



۱-۲۴- خدمات شهری: ۱۳۹۸ (دنباله)

آرامستان ^(۲)		پارک‌های عمومی		وسعت فضای سبز شهری (هکتار)	حمل زباله		شهر
وسعت (مترمربع)	تعداد	وسعت (مترمربع)	تعداد		تعداد خودرو	زباله حمل شده در سال (تن)	
۴۰۰۰۰	۱	۱۵۰۰۰۰	۱۸	۶۲	۴۰۱۵۰	۲۱	آستارا
۶۶۳۵۷	۵	۱۳۲۰۰۰	۱۲	۲۴	۳۱۰۲۵	۸	آستانه اشرفیه
.	.	۶۰۰۰	۱	۱	۷۳۰	۲	احمدسرگوراب
۲۵۰۰۰	۴	۲۰۰۰	۱	۱	۲۱۹۰	۲	اسالم
۳۰۰۰	۱	۶۰۰۰	۱	۱۳	۲۱۹۰	۳	اطاقور
۳۰۰۰۰	۱	۳۹۵۰۰	۲	۶	۷۳۰۰	۵	املش
۳۴۵۰	۱	۲۷۰۰۰	۳	۳	۱۸۲۵	۱	بازار جمعه
۲۰۰۰	۱	۳۰۰	۱	۲	۱۰۹۵	۱	بره سر
۱۲۰۰۰۰	۱	۳۲۱۶۸۳	۳۱	۷۰	۵۱۱۰۰	۱۵	بندرانزلی
.	.	۲۴۰۰۰۰	۴	۲۵	۱۰۹۵۰	۵	بندرکیاشهر
.	.	۲۱۰۰۰	۱	۴	۴۷۴۵	۲	پره سر
۳۴۸۷۱	۵	۴۵۷۵۰	۱۱	۱۰	۲۵۵۵۰	۶	تالش
۲۰۰۰	۲	۵۰۰۰	۱	۱	۷۳۰	۲	توتکابن
۳۰۰۰	۱	۱۰۰۰	۱	۳	۷۳۰	۱	جیرنده
۴۰۰۰	۲	۸۰۰۰۰	۵	۳۰	۳۶۵۰	۳	چابکسر
۱۰۰۰۰	۵	۱۵۰۰۰۰	۵	۲۲	۷۳۰۰	۲	چافو چمخاله
۲۰۰۰	۱	۱۶۰۰۰۰	۳	۱۷	۲۹۲۰	۲	چویر
۱۵۰۰۰	۴	۲۷۰۰۰۰	۲	۲۸	۴۳۸۰	۲	حویق
۸۰۰۰	۱	۶۰۰۰	۱	۳	۲۵۵۵	۳	خشکیبجار
۱۰۰۰۰	۱	۲۳۰۰۰	۴	۴	۷۶۶۵	۳	خمام
.	.	۶۰۰۰	۲	۵	۱۰۹۵	۱	دیلمان
۱۲۰۰۰	۲	۲۳۰۰۰	۲	۴	۱۰۹۵	۱	رانکوه
۱۳۰۰۰	۵	۱۴۰۰۰	۱	۲	۲۹۲۰	۲	رحیم‌آباد
.	.	۱۱۹۵۰۰	۵	۱۸	۱۰۹۵۰	۲	رستم‌آباد
۵۹۵۰۰۰	۲	۷۸۳۰۱۹	۶۴ ^(۳)	۱۶۷	۱۵۶۵۷۹	۱۲۰	رشت



۱-۲۴- خدمات شهری: ۱۳۹۸ (دنباله)

شهر	حمل زباله		وسعت فضای سبز شهری (هکتار)	پارک‌های عمومی		آرامستان ^(۲)	
	تعداد خودرو	زباله حمل شده در سال (تن)		تعداد	وسعت (مترمربع)	تعداد	وسعت (مترمربع)
رضوانشهر	۳	۵۴۷۵	۵	۲۲۴۰۰	۱	۱۵۰۰۰	
رودبار	۶	۸۳۹۵	۱۴	۴۶۲۸۵	۱۰	۴۸۶۰۴	
رودبنه	۱	۱۰۹۵	۴	۶۰۰	۱	۱۰۰۰۰	
رودسر	۶	۱۸۲۵۰	۳۷	۸۲۶۵۰	۱	۱۰۵۲۴	
سنگر	۳	۳۶۵۰	۹	۱۶۰۰۰	۳	۱۵۳۰۰	
سیاهکل	۳	۴۷۴۵	۵	۱۶۵۰۰	۰	۰	
شفت	۳	۳۶۵۰	۳	۹۰۰۰	۰	۰	
شلمان	۲	۳۶۵۰	۲	۲۴۰۰	۰	۰	
صومعه‌سرا	۶	۱۸۲۵۰	۱۷	۶۲۰۰۰	۱	۲۵۰۰۰	
فومن	۵	۱۰۹۵۰	۹	۴۰۰۰۰	۰	۰	
کلاچای	۲	۳۶۵۰	۶	۲۰۰۰۰	۴	۱۴۰۰۰	
کوچصفهان	۲	۵۴۷۵	۷	۱۴۲۵۰	۲	۱۱۲۰۰	
کومله	۲	۵۱۱۰	۲	۶۵۰۰	۱	۴۰۰۰	
گوراب‌زرمیخ	۲	۱۴۶۰	۲	۱۵۰۰۰	۰	۰	
لاهیجان	۱۷	۴۳۸۰۰	۷۸	۵۱۹۰۰۰	۳	۸۰۰۰۰	
لشت‌نشاء	۲	۷۳۰۰	۲	۱۰۰۰۰	۱	۱۸۰۰	
لنگرود	۱۰	۴۳۸۰۰	۵۸	۴۶۰۰۰	۵	۵۷۸۰۰	
لوشان	۲	۴۳۸۰	۱۲	۲۹۰۰۰	۱	۲۰۰۰۰	
لولمان	۲	۳۶۵۰	۲	۳۳۰۰۰	۰	۰	
لوندویل	۳	۷۳۰۰	۵	۲۹۲۰۰	۰	۰	
لیسار	۱	۴۰۱۵	۴	۲۰۰۰۰	۱	۲۰۰۰	
ماسال	۳	۷۳۰۰	۸	۷۱۷۸۰	۱	۲۹۱۷۵	
ماسوله	۱	۷۳۰	۱	۱۰۰۰	۱	۱۰۰۰	
ماکلوان	۱	۱۰۹۵	۱	۸۰۰۰	۲	۳۰۰۰	
مرجقل (تولم شهر)	۱	۲۵۵۵	۲	۱۴۷۰۰	۰	۰	
منجیل	۳	۱۰۹۵۰	۸	۱۰۰۰۰	۱	۵۰۰۰۰	
واچارگاه	۲	۱۸۲۵	۱	۹۰۰	۸	۱۲۰۰۰	

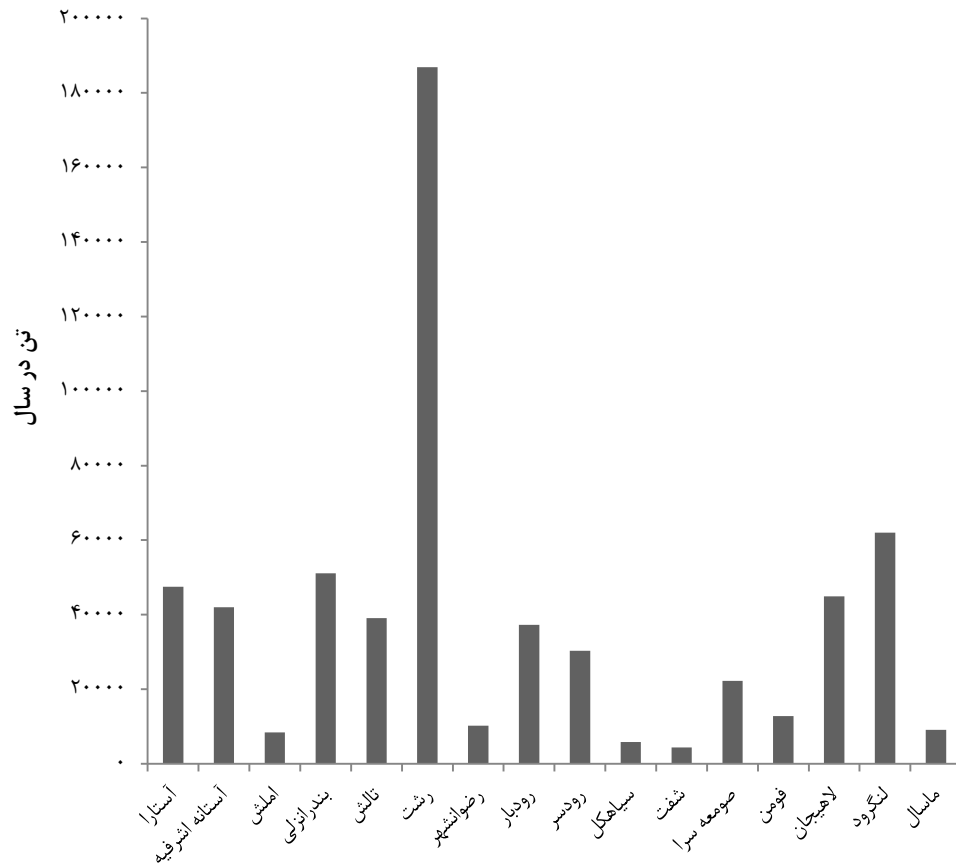
۱- دام سبک شامل گوسفند و بز و دام سنگین شامل گاو، گاو میش و شتر می‌باشد.

۲- شامل آرامستان‌هایی است که مدیریت آن با شهرداری می‌باشد.

۳- شامل یک عدد پارک جنگلی نیز می‌باشد.

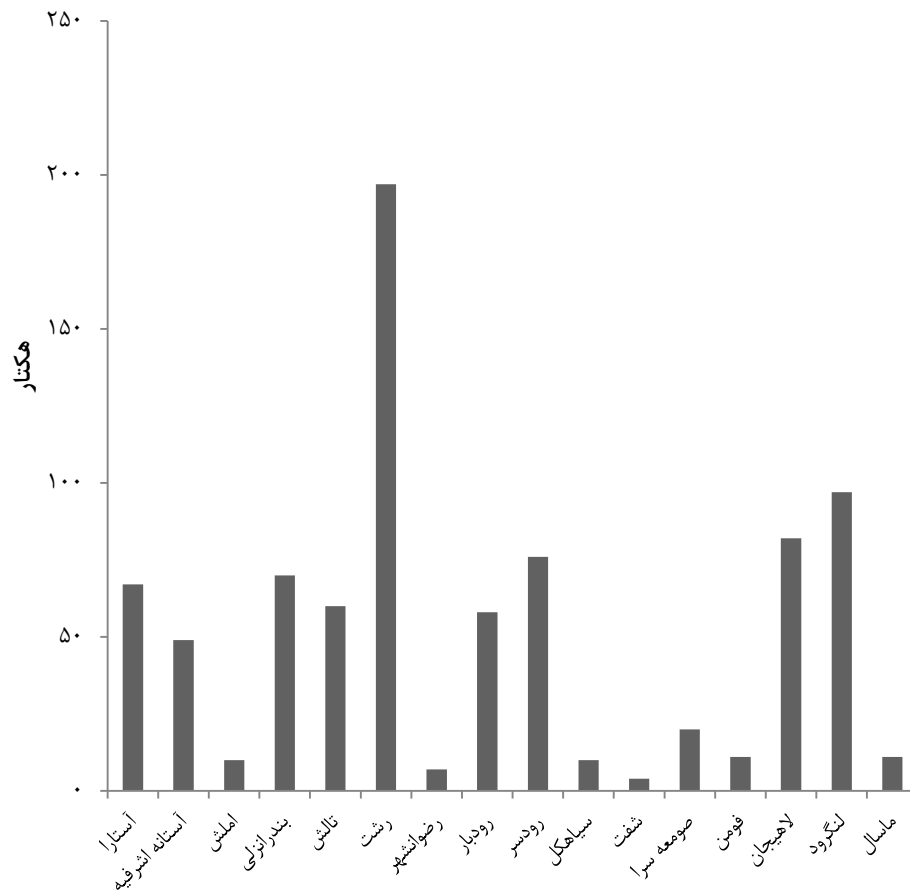
مأخذ- شهرداری‌های استان گیلان.

۲۴-۱- مقدار زباله حمل شده در نقاط شهری به تفکیک شهرستان: ۱۳۹۸



مبنا: جدول ۱- ۲۴

۲-۲۴- وسعت فضای سبز در نقاط شهری به تفکیک شهرستان: ۱۳۹۸



مبنا: جدول ۱-۲۴

۲-۲۴- مشخصات ایستگاه‌های آتش نشانی در شهر رشت

تعداد ناوگان عملیاتی هر ایستگاه	متوسط زمان رسیدن به محل حادثه (دقیقه:ثانیه)	تعداد نیروی آتش‌نشان	سطح پوشش ایستگاه (هکتار)	جمعیت زیر پوشش	منطقه	سال و نام ایستگاه
۴۲	۴:۵۸	۱۵۸	۱۰۵۷۱	۶۶۱۷۱۴	××۱۳۹۰
۵۸	۳:۱۸	۲۴۹	۱۰۵۷۱	۶۶۱۷۱۴	××۱۳۹۴
۳۸	۳:۱۵	۲۸۲	۱۰۵۷۱	۶۷۹۹۹۵	××۱۳۹۵
۴۸	۴:۰۱	۳۱۵	۱۰۵۷۱	۶۷۹۹۹۵	××۱۳۹۶
۴۹	۴:۱۰	۳۳۴	۱۱۲۷۱	۶۷۹۹۹۵	××۱۳۹۷
۴۷	۳:۱۱	۳۰۰	۱۱۰۷۱	۶۷۹۹۹۵	×× ۱۳۹۸
۴	۱:۰۵	۲۵	۱۳۳۲	۴۷۶۸۸	۱ شماره ۱
۵	۱:۵۴	۲۲	۹۸۳	۶۸۶۱۶	۲ شماره ۲
۵	۱:۵۶	۲۷	۱۵۱۱	۴۸۶۵۹	۳ شماره ۳
۵	۳:۴۲	۲۷	۱۰۱۸	۷۰۸۸۱	۱ شماره ۴
۶	۳:۰۶	۲۶	۱۳۶۲	۴۲۸۱۷	۴ شماره ۵
۳	۴:۵۲	۲۱	۴۴۰	۴۷۶۸۵	۵ شماره ۶
۲	۳:۴۸	۱۵	۱۹۴	۳۶۸۸۳	۲ شماره ۷
۲	۲:۱۷	۱۹	۱۹۱	۱۲۹۱۷	۳ شماره ۸
۲	۴:۴۱	۲۱	۱۶۹۵	۷۲۹۸۴	۴ شماره ۹
۲	۴:۰۴	۱۵	۱۸۰	۱۸۵۸۲	۵ شماره ۱۰
۳	۲:۲۸	۲۳	۱۳۸۵	۳۲۶۸۲	۵ شماره ۱۱
۲	۳:۰۴	۲۱	۱۳۸	۲۶۹۸۱	۳ شماره ۱۲
۲	۳:۲۸	۱۸	۱۴۲	۱۸۷۲۰	۴ شماره ۱۳
۴	۴:۲۱	۲۰	۵۰۰	۱۳۳۹۰۰	۱ شماره ۱۴

مأخذ- شهرداری رشت.

۳-۲۴- مقایسه توزیع فراوانی آتش‌سوزی‌ها و حوادث به تفکیک ایستگاه‌های آتش‌نشانی
در شهر رشت

تعداد آتش‌سوزی	تعداد حوادث	منطقه	سال و نام ایستگاه
۱۵۱۱	۷۹۵	××۱۳۹۰
۱۹۵۵	۷۱۶	××۱۳۹۴
۱۶۳۰	۸۹۱	××۱۳۹۵
۲۶۸۲	۹۶۲	××۱۳۹۶
۲۲۵۳	۱۲۵۱	××۱۳۹۷
۲۲۲۱	۱۲۴۲	××۱۳۹۸
۱۳۷	۱۷۲	۱ شماره ۱
۱۱۶	۱۸۷	۲ شماره ۲
۲۸۳	۷۸	۳ شماره ۳
۲۴۴	۱۶۸	۱ شماره ۴
۳۰۶	۱۴۶	۴ شماره ۵
۱۲۵	۴۲	۵ شماره ۶
۵۵	۲۷	۲ شماره ۷
۱۹	۱۰	۳ شماره ۸
۱۹۸	۸۶	۴ شماره ۹
۵۶	۱۶	۵ شماره ۱۰
۲۶۰	۱۳۶	۵ شماره ۱۱
۱۰۱	۳۹	۳ شماره ۱۲
۱۱۵	۲۹	۴ شماره ۱۳
۲۰۶	۱۰۶	۱ شماره ۱۴

مأخذ- شهرداری رشت.

۲۴-۴- زباله حمل شده خانگی به تفکیک مناطق پنج‌گانه شهرداری رشت

پسماند حمل شده خانگی (تن)	سال و مناطق
۲۰۴۴۰۰	۱۳۹۰
۱۶۲۰۰۰	۱۳۹۴
۲۲۶۳۰۰	۱۳۹۵
۲۷۲۴۰۰	۱۳۹۶
۱۹۳۳۶۴	۱۳۹۷
۱۵۶۵۷۹	۱۳۹۸
۴۴۹۷۱	منطقه ۱
۲۹۳۵۰	منطقه ۲
۲۹۷۵۵	منطقه ۳
۳۳۰۱۵	منطقه ۴
۱۹۴۸۸	منطقه ۵

مأخذ- شهرداری رشت.

۲۴-۵- وضعیت فضای سبز شهر رشت (مترمربع)

سال و مناطق	مساحت کل فضای سبز ^(۱)		پارک شهری		پارک ناحیه‌ای		پارک محلی		پارک همسایگی		قطعات پراکنده فضای سبز	
	مساحت	تعداد	مساحت	تعداد	مساحت	تعداد	مساحت	تعداد	مساحت	تعداد	مساحت	تعداد
..... ^(۲) ۱۳۹۰	۱۳۶۰۲۶۴	۳	۳۱۰۰۰۰	۴	۱۲۶۰۰۰	۸	۹۱۵۹۰	۲۴	۵۶۸۵۱	۹۶	۹۳۲۰۹	
..... ^(۳) ۱۳۹۴	۱۵۱۰۸۲۴	۳	۳۱۰۰۰۰	۴	۱۲۶۰۰۰	۸	۹۱۵۹۰	۲۴	۵۶۸۵۱	۱۱۰	۱۱۰۲۳۵	
.....۱۳۹۵	۱۵۸۰۶۰۰	۳	۳۱۰۰۰۰	۴	۱۱۴۳۹۷	۱۷	۱۷۳۹۵۰	۳۳	۶۹۸۳۲	۱۱۸	۱۱۰۱۸۰	
.....۱۳۹۶	۱۵۸۱۶۵۳	۳	۳۱۰۰۰۰	۶	۱۱۸۹۴۷	۱۷	۱۷۳۹۵۰	۳۳	۶۹۸۳۲	۱۱۲	۱۰۶۶۸۳	
.....۱۳۹۷	۱۶۶۰۸۰۴	۳	۳۱۰۰۰۰	۴	۱۱۴۳۹۷	۲۰	۲۰۷۹۵۰	۳۵	۷۲۶۷۲	۱۱۷	۱۱۲۷۹۳	
.....۱۳۹۸	۱۶۶۸۱۰۴	۳	۳۱۰۰۰۰	۴	۱۱۴۳۹۷	۲۱	۲۱۵۹۵۰	۳۵	۷۲۶۷۲	۱۱۷	۱۱۲۷۹۳	
.....منطقه ۱	۳۵۲۹۳۱	۰	۰	۰	۵۷۳۹۷	۲	۳۳۴۲۶	۴	۲۱۷۳۷	۳۱	۱۲۲۲۹	
.....منطقه ۲	۳۳۱۳۹۰	۱	۱۲۰۰۰۰	۰	۰	۰	۵۵۰۶۹	۴	۶۱۲۴	۲۸	۲۸۷۱۱	
.....منطقه ۳	۴۳۳۲۴۷	۱	۱۲۰۰۰۰	۱	۳۲۰۰۰	۳	۲۷۵۵۵	۸	۱۸۱۹۷	۲۷	۳۷۳۷۳	
.....منطقه ۴	۳۹۷۰۶۷	۱	۷۰۰۰۰	۱	۲۵۰۰۰	۶	۵۰۹۰۰	۵	۱۴۳۸۵	۱۷	۱۸۴۴۷	
.....منطقه ۵	۱۵۴۱۶۹	۰	۰	۰	۰	۰	۴۹۰۰۰	۷	۱۲۲۲۹	۱۴	۱۶۰۳۳	

سال و مناطق	مساحت انهار	مساحت رفیوژ، جزیره ترافیکی و میدان	مساحت کمربند سبز	مساحت پارک جنگلی	مساحت دیوار و بالکن	مساحت اماکن و باغات نیمه دولتی	مساحت آرامستان‌ها	مساحت باغات احیا و اماکن خصوصی
..... ^(۲) ۱۳۹۰	۰	۲۶۵۷۶۳	۴۱۶۸۵۱	۰	۰	۰	۵۹۸۰۰۰	۰
..... ^(۳) ۱۳۹۴	۰	۳۲۹۲۹۷	۴۱۶۸۵۱	۷۰۰۰۰	۰	۰	۵۹۸۰۰۰	۰
.....۱۳۹۵	۰	۳۱۵۳۹۰	۴۱۶۸۵۱	۷۰۰۰۰	۰	۰	۵۹۸۰۰۰	۰
.....۱۳۹۶	۰	۳۱۵۳۹۰	۴۱۶۸۵۱	۷۰۰۰۰	۰	۰	۵۹۸۰۰۰	۰
.....۱۳۹۷	۰	۳۴۶۳۶۰	۴۲۶۶۳۲	۷۰۰۰۰	۰	۰	۵۹۵۰۰۰	۰
.....۱۳۹۸	۰	۳۴۶۳۶۰	۴۲۶۶۳۲	۷۰۰۰۰	۰	۰	۵۹۵۰۰۰	۰
.....منطقه ۱	۰	۹۴۷۶۹	۱۳۳۳۷۳	۰	۰	۰	۰	۰
.....منطقه ۲	۰	۴۰۳۰۲	۸۱۱۸۴	۰	۰	۰	۰	۰
.....منطقه ۳	۰	۷۱۱۹۵	۱۲۶۹۲۷	۰	۰	۰	۱۳۵۰۰۰	۰
.....منطقه ۴	۰	۷۲۷۷۴	۷۵۵۶۱	۷۰۰۰۰	۰	۰	۰	۰
.....منطقه ۵	۰	۶۷۳۲۰	۹۵۸۷	۰	۰	۰	۴۶۰۰۰۰	۰

۱- شامل مساحت آرامستان‌ها نمی‌باشد.

۲- اطلاعات توسط کارشناسان دستگاه ذی‌ربط تجدیدنظر شده است.

مأخذ- شهرداری رشت.

سرعنوان‌های نمایه‌ای (واژه‌های کلیدی) از جداول سالنامه آماری استان انتخاب و به صورت الفبایی مرتب شده است. در مواردی که ارائه‌ی تقسیمات فرعی برخی از سرعنوان‌ها نیز ضرورت داشته، تقسیمات فرعی مذکور به صورت الفبایی و با رعایت فاصله از سرسطر، زیر سرعنوان‌های مربوط درج شده است. شماره‌هایی که در مقابل هر سرعنوان نمایه‌ای یا تقسیمات فرعی آن درج شده، معرف شماره‌ی جداول سالنامه است. عدد سمت چپ هر شماره، نشانگر شماره‌ی فصل و عدد سمت راست آن، مبین شماره‌ی جدول در داخل فصل مربوط است. لازم به ذکر است خط تیره‌ای که بین شماره دو جدول قرار دارد بدین معناست که واژه کلیدی مورد نظر در جدول یا جداول بین دو شماره نیز وجود دارد.

آ	- آبی پروری	۵-۲۹
آب	- پرورش ماهی	۵-۴۳
- تعداد انشعاب	- تولید	۵-۲۹
- تولید	- صید	۵-۲۸
- حجم مخازن	آتش‌سوزی جنگل‌ها	۹-۲،۹-۵
- خطوط انتقال	نگاه کنید به جنگل‌ها- آتش‌سوزی	۹-۵
- شبکه توزیع	آتش‌سوزی مراتع	۹-۵
- منابع تأمین	نگاه کنید به مراتع - آتش‌سوزی	۹-۲
- فروش	آزمایشگاه‌های تشخیص پزشکی و ژنتیک	۱۸-۷
- مقدار تخلیه سالانه	الف	۹-۱
- منابع آب‌های زیرزمینی	اتحادیه‌های تعاونی	۱۱-۲۹
آب و هوا	ازدواج ثبت شده	۳-۲۱،۳-۲۲
- ارتفاع از سطح دریا	اشتغال ناقص، سهم	۴-۲
- ایستگاه‌های همدیدی (اطلاعات هواشناسی)	اعتبارات	۲۰-۳-۲۰-۶
- بارندگی	اقامتگاه	۱۱-۱۰، ۱۱-۱۱
- دما	امکانات آموزشی	۱-۷، ۱-۹
- رطوبت نسبی	- دوره آموزش استثنایی	۱۷-۸
- روزهای یخبندان	- دوره‌های تحصیلی	۱۷-۹، ۱۷-۱۲
- ساعت‌های آفتابی	- دوره اول متوسطه بزرگسالان	۱۷-۱۴
آبزیان	- دوره دوم متوسطه بزرگسالان	۱۷-۱۵

بنیاد شهید و امور ایثارگران	۱۲-۲۱	انبهارها
۱۶-۱۱-۱۶-۱۳ - جانبازان	۲۴-۲۰۲۴-۳	ایستگاه آتش نشانی
۱۶-۹،۱۶-۱۱ - خانوارهای شاهد		ب
۱۶-۷ - خدمات		بازرگانی خارجی
۱۶-۵ - مستمری بگير	۱۱-۱۰،۱۱-۲،۱۱-۵	- صادرات
۱۶-۱۳ - پرداختی‌ها	۱۱-۳-۱۱-۵	- واردات
بودجه		باسوادان
- اعتبارات تملک دارایی‌های سرمایه‌ای	نگاه کنید به جمعیت - باسواد	
۲۰-۴-۲۰-۶		بانک‌ها
۲۰-۳ - اعتبارات هزینه‌ای (جاری)	۱۴-۷،۱۴-۸	- مانده بدهی
۲۰-۲-۲۰-۴ - درآمدهای عمومی	۱۴-۵-۱۴-۸	- تسهیلات
بهره‌برداری	۱۴-۱	- تعداد واحدهای بانکی
۵-۱۱،۵-۱۲ - باغ	۱۴-۳،۱۴-۴	- سپرده‌ها
۵-۷-۵-۱۰ - دام		بچه ماهیان
۵-۳،۵-۴ - زمین	نگاه کنید به آبیان تولید	
بهبزستی		برق
نگاه کنید به اداره کل بهزیستی استان	۹-۱۳	- پست‌های انتقال
بیکار	۹-۱۴	- تعداد مشترکان
۴-۱،۴-۸ - بیکاری، نرخ	۹-۷-۹-۱۱	- تولید
۴-۲-۴-۴ - بیماری‌های انگلی دام	۹-۷-۹-۹	- ظرفیت (نامی و عملی)
نگاه کنید به دام - بیماری‌ها	۹-۱۶	- مقدار فروش
بیمه	۹-۱۲	- موجودی خطوط انتقال
۱۴-۹-۱۴-۱۱ - پ	۹-۷-۹-۹	- مولدها
پدیده‌های بیابانی		برنامه‌های تلویزیونی
۲-۵ - پروانه‌های ساختمانی	نگاه کنید به تلویزیون (برنامه‌ها)	
۱۰-۱-۱۰-۸ - پست		برنامه‌های رادیویی
۱۳-۸ - واحدها	نگاه کنید به رادیو (برنامه‌ها)	
پزشکان		بنادر کشتیرانی
نگاه کنید به دانشگاه علوم پزشکی - پزشکان	۱۲-۱۵	- وزن کالاهای بارگیری شده
پیراپزشکان	۱۲-۱۵	- وزن کالاهای تخلیه شده
نگاه کنید به دانشگاه علوم پزشکی - پیراپزشکان		بناهای تاریخی (بازدیدکنندگان)
		نگاه کنید به موزه‌ها و بناهای تاریخی (بازدیدکنندگان)

۱۶-۱۵	- اعضاء داوطلبان و امدادگران	۱۲-۲	پل
۵-۶	جنگل کاری		ت
	جنگل ها	۱۸-۷	تشخیص پزشکی و ژنتیک
۲-۶	- آتش سوزی	۱۵-۴	تصادفات
۲-۱،۲-۵،۲-۶	- مساحت	۱-۳	تقسیمات کشوری
	چ	۱۹-۲، ۱۹-۴	تلویزیون (برنامه ها)
	چوب	۱۸-۸	توانبخشی، مراکز جامع
نگاه کنید به فرآورده های چوبی، میزان تولید		۵-۲۷	تولید نهال
	ح	۱۲-۲	تونل
	حساب های استان		ج
	خ	۱۵-۲، ۱۵-۶	جرائم، دستگیر شدگان
	خانوار		جمعیت
۳-۸، ۳-۱۱	- تعداد افراد	۱۷-۱-۱۷-۴	- باسواد
۱۷-۴	- تعداد افراد باسواد و بی سواد	۳-۹	- تابعیت
۱۷-۴، ۳-۱۱	- جنس سرپرست	۳-۳-۳-۵، ۳-۹، ۳-۱۴-۳-۱۷	- جنس
۳-۱۱	- سن سرپرست	۳-۳، ۳-۶	- ساکن و غیر ساکن
۳-۶، ۳-۷	- ساکن و غیر ساکن	۳-۲-۳-۴	- سن
۳-۱۱	- گروه سنی سرپرست	۳-۱۰	- طبقه بندی آبادی ها
۳-۵، ۳-۶	- نقاط شهری و روستایی	۳-۲، ۳-۴	- گروه های سنی
۳-۷	- نوع	۳-۱	- متوسط رشد سالانه
۲۱-۶، ۲۱-۷	- متوسط درآمد سالانه	۳-۱۷	- میانگین سن در اولین ازدواج
۲۱-۶، ۲۱-۷	- منابع تأمین درآمد		ازدواج
	خرده فروشی	۳-۱۵	- میانگین سنی
نگاه کنید به کارگاه ها- خرده فروشی		۳-۱۶	- میانه سنی
۲۴-۱	خدمات شهری	۱۷-۲	- نرخ باسوادی
۱۵-۲	خودکشی		- نقاط شهری و روستایی
	د	۳-۵، ۳-۱۴-۳-۲۱	
	دادگاه ها	۳-۷	- نوع خانوار
۱۵-۱	- تعداد شعب	۳-۱۴	- وضع زناشویی
	دادسراها	۴-۱	- وضع فعالیت
نگاه کنید به دادگاه ها			جمعیت هلال احمر

شوراهای حل اختلاف	نگاه کنید به دادگاهها	نگاه کنید به شرکت های برق منطقه ای- روستاها و خانوارهای روستایی
داروخانه ها	نگاه کنید به دادگاهها	ز
دام	۱۸-۱۰	زائران
- انواع	۵-۷،۵-۸،۵-۲۰	س
- تعداد	۵-۷-۵-۹،۵-۲۰	ساختمان (فعالیتها)
- تعداد شیردوشی شده	۵-۹	نگاه کنید به فعالیت های ساختمانی
- تولید پشم، مو و کرک	۵-۱۰	ساختمان های مسکونی کلنگی، متوسط قیمت
- ذبح شده	۵-۲۰	۱۰-۱۶
دانش آموزان		سازمان آموزش فنی و حرفه ای
- دوره آموزش استثنایی	۱۷-۷،۱۷-۸	- آموزش دیدگان
- دوره های تحصیلی	۱۷-۵،۱۷-۱۳	- مراکز ثابت
- دوره های تحصیلی بزرگسالان	۱۷-۱۴،۱۷-۱۵	- مربیان (رسمی و پیمانی)
- شاخه تحصیلی	۱۷-۱۳،۱۷-۱۸	سازمان انتقال خون
- فارغ التحصیلان	۱۷-۱۸	- خون اهدایی
- قبول شدگان	۱۷-۱۷،۱۷-۱۹	- فرآورده های خونی تولید شده و توزیع شده
دانشگاه ها و مراکز آموزش عالی		۱۸-۱۲
- آموزشگران دانشگاهی	۱۷-۲۰،۱۷-۲۱	صندوق بازنشستگی استان
- ثبت نام شدگان	۱۷-۲۲-۱۷-۲۴	- بازنشستگان
- دانش آموختگان	۱۷-۲۸-۱۷-۳۰	- مشترکان حقوق بگیر
- دانشجویان	۱۷-۲۵-۱۷-۲۷	سازمان بهزیستی استان
- گروه های عمده رشته تحصیلی		- تعداد مراکز
	۱۷-۲۲،۱۷-۲۵،۱۷-۲۸	- خدمت گیرنده
- گروه عمده آموزشی	۱۷-۳۲	- مراکز غیردولتی تحت پوشش
درآمد خانوار		اداره کل بیمه سلامت (بیمه شدگان) ۱۶-۲۵
نگاه کنید به خانوار- متوسط درآمد سالانه		سازمان تأمین اجتماعی
ر		- بیمه شدگان
رادیو (برنامه ها)	۱۹-۱،۱۹-۳،۱۹-۵	- پرداختی ها
راه آهن	۱۲-۱-۱۲-۳	- غرامت پرداخت شده
راهها	۱۲-۴،۱۲-۵	- کارگاه های تحت پوشش
روستاهای دارای برق		- کمک های نقدی

	شاغلان	۱۶-۲۴	- مراکز درمانی ملکی طرف قرارداد
۴-۱،۴-۲،۴-۴	- جنس	۱۶-۲۳	- مستمری بگیران
۴-۱،۴-۲	- نقاط شهری و روستایی	۱۶-۱۹،۱۶-۲۰	- نوع بیمه
۴-۳	- وضع سواد		اداره کل دامپزشکی کشور
۹-۲،۹-۳،۹-۶	شرکت آب و فاضلاب شهری	۱۸-۱۷	- تعداد
	شرکت برق منطقه‌ای	۱۸-۱۷	- شاغلان دولتی
۹-۱۵	- روستاها و خانوار روستایی	۵-۱۸	- ظرفیت کشتارگاه طیور
۹-۸، ۹-۹	- ظرفیت مولدهای نصب شده	۵-۲۰	- قرنطینه دامی
۹-۱۶	- مقدار فروش و نوع مصرف	۱۸-۱۸	- مراکز درمانی بخش خصوصی
	شرکت‌های تعاونی	۵-۱۹	- مراکز فرآوری، نگهداری و عرضه دام
۱۴-۱۲	- اعتبار	۵-۳۷	سازمان تعاون روستایی
۱۱-۶	- تأمین نیاز تولیدکنندگان		سازمان نهضت سوادآموزی
۱۱-۶	- تأمین نیاز مصرف‌کنندگان	۱۷-۱۶	- سوادآموزان
۱۲-۲۰	- حمل و نقل	۱۷-۱۹	- قبول‌شدگان
۱۱-۶، ۱۱-۷	- خدماتی	۱۲-۲۲	سردخانه‌ها
۱۱-۸، ۱۱-۹	- روستایی	۱۵-۳	سرفت
۸-۱۵	- صنعتی		سرمایه‌گذاری بخش خصوصی (ساختمان)
۸-۱۶	- فرش دستباف	۱۰-۱۱	
۵-۳۶، ۵-۳۷	- کشاورزی		سطح کاشت
۱۰-۱۵	- مسکن		نگاه کنید به محصولات کشاورزی - سطح کاشت
۶-۷	- معدنی		سفر و مسافر جابه‌جا شده
	شناورها	۱۲-۸، ۱۲-۱۱	سموم، مقدار فروش
۵-۳۲	- صیادی	۲-۴	سیلوه‌های گندم
۱۲-۱۵	- وزن کالاهای بارگیری‌شده	۱۲-۲۴	سینما
۱۲-۱۵	- وزن کالاهای تخلیه‌شده		تماشاگران
۵-۳۳، ۵-۳۴	شیلات (شاغلین)	۱۹-۷	ش
	ص		شاخص بها
	صادرات		- کالاها و خدمات مصرفی روستایی
	نگاه کنید به بازرگانی خارجی - صادرات	۲۲-۲	- کالاها و خدمات مصرفی شهری
	صندوق بیمه اجتماعی روستاییان، کشاورزان	۲۲-۱	
	و عشایر	۴-۲	شاخص‌های عمده نیروی کار

۴-۵	- مدرک تحصیلی	۱۶-۲۶	- بیمه‌شدگان
۴-۴	- وضعیت استخدامی		ط
	کارگاه‌های صنعتی	۳-۲۱-۳-۲۳	طلاق ثبت شده
۸-۱۴	- ارزش افزوده فعالیت صنعتی	۱-۱	طول جغرافیایی
۸-۲-۸-۴	- پروانه‌های بهره‌برداری صادر شده		ع
۸-۵،۸-۶	- تعداد	۱-۱	عرض جغرافیایی شهرستان‌ها
۸-۱۰،۸-۱۱	- جبران خدمات مزد و حقوق‌بگیران		ف
۸-۴،۸-۱۲،۸-۱۳	- سرمایه‌گذاری		فاضلاب
۸-۷-۸-۹	- شاغلان	۲-۱۱	- انشعاب
۸-۵،۸-۶،۸-۸-۱۴	- طبقات کارکن	۲-۱۲	- تصفیه‌خانه
۸-۳	- میزان اشتغال	۲-۱۴	- جمعیت تحت پوشش
۸-۵،۸-۶	- نحوه مالکیت	۲-۱۵	- حجم
۸-۱-۸-۵، ۸-۸، ۸-۱۱، ۸-۱۳، ۸-۱۴	- نوع فعالیت	۲-۱۳	- مشترکان
۱۹-۱۱	کانون پرورش فکری کودکان و نوجوانان	۲-۸	فرآورده‌های چوبی، میزان تولید
	کتابخانه‌های عمومی		فرآورده‌های نفتی
	نگاه کنید به اداره کل فرهنگ و ارشاد اسلامی	۷-۱	- مصرف
	(کتابخانه‌های عمومی)		فرودگاه‌ها
۵-۲۰	کشتارگاه‌ها	۱۲-۱۶، ۱۲-۱۷	- بار
	کمیته امداد امام خمینی	۱۲-۱۶-۱۲-۱۸	- تعداد مسافران
۱۶-۷	- خدمات		فعالیت، نرخ
۱۶-۶	- پرداختی‌ها		نگاه کنید به مشارکت اقتصادی، نرخ
۱۶-۶	- تعداد واحدها		فعالیت‌های اقتصادی
۱۶-۶، ۱۶-۷	- مددجویان	۲۳-۱	- ارزش افزوده
۲-۳	کود شیمیایی، مقدار توزیع	۲۳-۱-۲۳-۳	بخش‌های عمده اقتصادی
	گ	۱۳-۳، ۱۳-۴	فناوری اطلاعات و ارتباطات
۷-۳	گازرسانی	۳-۱۹، ۳-۲۰	فوت‌شدگان
	گاز طبیعی		ک
۷-۳	- تعداد انشعاب		کارکنان آموزشی
۷-۳	- مصرف	۱۷-۵، ۱۷-۶، ۱۷-۸، ۱۷-۱۰، ۱۷-۱۲	
۷-۳	- مصرف‌کنندگان	۴-۴، ۴-۵	کارکنان دولت
	گاو‌داری‌های صنعتی	۴-۴، ۴-۵	- جنس

۴-۲	مشارکت اقتصادی، نرخ	۵-۱۸	- تعداد گاو و گوساله
	مشخصات ساختمان‌ها در بخش خصوصی	۵-۱۷	- تعداد و ظرفیت
۱۰-۹،۱۰-۱۰		۵-۱۹	- تولید شیر و کود
۲۳-۳	مصرف واسطه	۵-۱۷	- نوع فعالیت
۱۹-۱۰	مطبوعات	۱۹-۱۸	گردشگران
۱۵-۶	معتادان	۱۹-۱۸	گردشگران خارجی
	معادن		گروه‌های عمده شغلی
۶-۵	- ارزش افزوده		نگاه کنید به شاغلان - گروه‌های عمده شغلی
۶-۵	- ارزش پرداختی‌ها و دریافتی‌ها	۱۲-۲۳، ۱۲-۲۴	گندم
۶-۴	- ارزش تولیدات		م
۶-۱، ۶-۲	- تعداد		مابه‌کوبی دام‌ها
۶-۱	- جبران خدمات مزد و حقوق		نگاه کنید به دام - بیماری‌ها
۶-۶	- سرمایه‌گذاری	۵-۳۰	ماهیان خاوباری
۶-۳	- شاغلان	۲۳-۱	محصول ناخالص داخلی
	مواد معدنی		محصولات کشاورزی
۶-۴	- مقدار تولیدات		- متوسط هزینه تولید
۶-۴	- ارزش تولیدات	۵-۲۲	مراتع
	موتور سیکلت		- آتش‌سوزی
	نگاه کنید به وسایل نقلیه موتوری (شماره‌گذاری شده)	۲-۶	- اصلاح و احیا
	موزه‌ها و بناهای تاریخی (بازدیدکنندگان)	۲-۱۰	- مساحت
	مهاجران	۲-۵	مراکز بهداشتی و درمانی
۳-۱۲، ۳-۱۳	- محل اقامت		- مراقبت اولیه بهداشتی، مراکز
۳-۱۲	- سن	۱۸-۶	مراکز پزشکی هسته‌ای
۳-۱۲	- گروه سنی	۱۸-۹	مرسولات پستی
۳-۱۲، ۳-۱۳	- محل اقامت قبلی	۱۳-۹-۱۳-۱۱	مرغ تخم‌گذار پولد، مرغداری‌های پرورش‌دهنده
	ن	۵-۱۵، ۵-۱۶	مرغ گوشتی، مرغداری‌های پرورش‌دهنده
	نرخ باسواد		مساحت استان
	نگاه کنید به جمعیت - نرخ باسوادی	۵-۱۳، ۵-۱۴	مساحت فضای سبز
	نرخ رشد	۱-۵	
	نگاه کنید به جمعیت - متوسط رشد سالانه	۲-۱، ۲۴-۵	
	نفت، فرآورده‌ها		
	نگاه کنید به فرآورده‌های نفتی		

۱۸-۱	- کارکنان	نهضت سوادآموزی
	وزارت نیرو	نگاه کنید به مدیریت نهضت سوادآموزی گیلان
۹-۸، ۹-۹، ۹-۱۱	- نیروگاه‌های تابع	نیروگاه‌ها
۱۲-۱۲، ۱۲-۱۳	وزن بار جابه‌جا شده	نگاه کنید به شرکت توزیع برق منطقه‌ای گیلان،
	وسایل نقلیه موتوری (شماره‌گذاری شده)	نیروگاه‌های تابع
۱۲-۷		نیروی انتظامی جمهوری اسلامی
	وضع جوی	- اقدام به خودکشی ۵-۲
	نگاه کنید به آب و هوا - وضع جوی	- دستگیرشدگان ۵-۶
	اداره کل ورزش و جوانان	- مواد مخدر کشف‌شده ۱۵-۵، ۱۵-۶
۱۹-۱۳	- مکان ورزشی	- مواد روانگردان ۱۵-۵
۱۹-۱۵	- ورزشکاران سازمان‌یافته	و
۱۹-۱۶	- شرکت‌کنندگان	واحدهای مسکونی
۳-۱۸	ولادت ثبت‌شده	- متوسط اجاره‌بها ۱۰-۱۷
	هـ	- متوسط قیمت زیربنا ۱۰-۱۶
	هزینه‌ی خانوار	- زمین و مسکن ۱۰-۱۴
	نگاه کنید به هزینه‌های خالص خانوار	- نوع پروانه ۱۰-۸
	هزینه‌های خالص خانوار	واردات
۲۱-۲، ۲۱-۵	- اقلام عمده	نگاه کنید به بازرگانی خارجی - واردات
۲۱-۲، ۲۱-۴، ۲۱-۷	- خوراکی و دخانی	اداره کل ارتباطات و فناوری اطلاعات
۲۱-۲، ۲۱-۴	- غیرخوراکی	- اپراتور ۱۳-۲، ۱۳-۶
	هواپیمایی (شرکت‌ها)	- ایستگاه‌های فرستنده‌های رادیویی ۱۳-۷
۱۲-۱۹	- حجاج حمل شده	- اینترنت ۱۳-۵
۱۲-۱۶، ۱۲-۱۹	- مسافران حمل شده	- تلفن ثابت ۱۳-۱
		- تلفن همراه ۱۳-۲
		دانشگاه علوم پزشکی
		- اورژانس پیش بیمارستانی ۱۸-۸
		- بیماران سرپایی ۱۸-۱۰
		- پزشکان ۱۸-۲
		- پیراپزشکان ۱۸-۳
		- تخت مصوب ۱۸-۴
		- تخت فعال ۱۸-۵
		- موسسات درمانی ۱۸-۱۹

شماره جدول	مأخذ	فصل	
		عنوان	شماره
۳-۲، ۳-۵، ۳-۸	مرکز آمار ایران . سرشماری عمومی نفوس و مسکن آبان ماه ۱۳۵۵ استان گیلان . شماره ۱۶۴ . تهران : ۱۳۵۹ .	جمعیت	۳
۳-۲، ۳-۵، ۳-۸	_____ . سرشماری عمومی نفوس و مسکن مهر ماه ۱۳۶۵ ، نتایج تفصیلی استان گیلان . تهران ۱۳۶۷ .		
۳-۲، ۳-۵، ۳-۸	_____ . آمارگیری جاری جمعیت ۱۳۷۰ ، نتایج عمومی استان گیلان . تهران : ۱۳۷۲ .		
۲-۳، ۳-۵، ۳-۸	_____ . سرشماری عمومی نفوس و مسکن آبان ماه ۱۳۷۵ ، نتایج تفصیلی استان گیلان . تهران : ۱۳۷۶ .		
۴-۱_۴-۳	_____ . آمارگیری از ویژگی‌های اشتغال و بیکاری خانوار ... (۲ نشریه مربوط به سال‌های ۱۳۸۰ و ۱۳۸۵) .	نیروی انسانی	۴
۵-۱۳_۵-۱۴	_____ . نتایج آمارگیری نمونه‌ای از مرغداری‌های پرورش‌دهنده مرغ گوشتی کشور سال ۱۳۸۳ . تهران ، ۱۳۸۴ .	کشاورزی ، جنگلداری	۵
۵-۱۵_۵-۱۶	_____ . نتایج سرشماری مرغداری‌های پرورش‌دهنده مرغ تخمگذار و پولت کشور تهران : ۱۳۸۵ .	و شیلات	
۵-۲۰	_____ . آمار کشتار دام کشتارگاه‌های کشور . سال ۱۳۸۰ .		
۶-۱_۶-۳	مرکز آمار ایران . نتایج آمارگیری از معادن در حال بهره‌برداری کشور . در سال تهران ، (۲ نشریه مربوط به سال‌های ۱۳۸۰ و ۱۳۸۵) .	معدن	۶
۱۰-۱_۱۰-۸	_____ . اطلاعات پروانه‌های ساختمانی صادر شده توسط شهرداری‌های کشور ... (۲ نشریه مربوط به سال‌های ۱۳۸۰ و ۱۳۸۷) .	ساختمان و مسکن	۱۰
۱۰-۹_۱۰-۱۲	بانک مرکزی جمهوری اسلامی ایران . اداره آمار اقتصادی . نتایج بررسی فعالیت‌های ساختمانی بخش خصوصی در مناطق شهری .		

شماره جدول	مأخذ	فصل	
		عنوان	شماره
۱۷-۱_۱۷-۲	مرکز آمار ایران . سرشماری عمومی نفوس و مسکن مهر ماه ۱۳۶۵ ، نتایج تفصیلی استان گیلان. تهران : ۱۳۶۷	آموزش	۱۷
۱۷-۱_۱۷-۲	_____ . آمارگیری جاری جمعیت ۱۳۷۰ نتایج عمومی استان گیلان. تهران : ۱۳۷۲		
۱۷-۱_۱۷-۲	_____ . سرشماری عمومی نفوس و مسکن آبان ماه ۱۳۷۵ ، نتایج تفصیلی استان گیلان. تهران : ۱۳۷۶		
۲۰-۱_۲۰-۲	سازمان مدیریت و برنامه‌ریزی کشور . قانون بودجه سال ۱۳۸۳ کل کشور. (پیوست شماره ۲) - بودجه استانی.	بودجه عمومی استان	۲۰
۲۰-۱_۲۰-۲	_____ . قانون بودجه سال ۱۳۸۵ کل کشور . پیوست شماره ۳- بودجه استانی.		
۲۱-۱_۲۱-۳	_____ . نتایج آمارگیری از هزینه و درآمد خانوارهای شهری.	هزینه و درآمد خانوار	۲۱
۲۱-۶	تهران، ۱۳۸۱ و ۱۳۸۶ (۲) نشریه مربوط به سال‌های ۱۳۸۰ و ۱۳۸۵		
۲۱-۱_۲۱-۴_۲۱-۵	_____ . نتایج آمارگیری از هزینه و درآمد خانوارهای روستایی.		
۲۱-۷	تهران، ۱۳۸۱ و ۱۳۸۶ (۲) نشریه مربوط به سال‌های ۱۳۸۰ و ۱۳۸۵		

فهرست اسامی کارشناسان همکار در دستگاه‌های اجرایی استان

کارشناس	دستگاه اجرایی
جناب آقای علیرضا تمجیدی	اداره آموزش و پرورش استثنایی
جناب آقای عبدالله زارعی	اداره کل پزشکی قانونی
جناب آقای ایرج نودهی	اداره کل پست
جناب آقای سپهبدان شامل	اداره کل دامپزشکی
سرکار خانم نسرين معراجی	شرکت مخابرات
جناب آقای محمدجواد باقرصفت	اداره کل ورزش و جوانان
جناب آقای مجید علی نیا	اداره کل ارتباطات و فناوری اطلاعات
آقایان شهرام جلال، محمد امجدی، عمید خاکپور، علیرضا صالحی و سرکار خانم طلا عابدی	اداره کل آموزش و پرورش
جناب آقای علی نسیم دوست	اداره کل بنادر و دریانوردی
جناب آقای آرمان عبداله‌پور	اداره کل بنیاد شهید و امور ایثارگران
سرکار خانم کوثر شکرزاده	اداره کل بهزیستی
سرکار خانم فرزانه مداحی	اداره کل بیمه سلامت
سرکار خانم سپیده محقق‌راد	اداره کل تأمین اجتماعی
سرکار خانم سمیه قربانی	اداره کل تعاون، کار و رفاه اجتماعی
سرکار خانم سعیده ذوقی	اداره کل ثبت احوال
جناب آقای تیمور وقاصی	سازمان جهاد کشاورزی
جناب آقای محمد گرانمایه	اداره کل حج و زیارت
سرکار خانم آذر موحدی	اداره کل راه و شهرسازی
سرکار خانم شهین خدابنده	اداره کل راهداری و حمل و نقل جاده‌ای
جناب آقای قربان‌علی روشنفکر	اداره کل شیلات
جناب آقای بابک بلورچین مقدم	اداره کل فرودگاه
سرکار خانم فتنه منوچهری ثابت	اداره کل فرهنگ و ارشاد اسلامی
سرکار خانم حمیرا خوشحال	اداره کل فنی و حرفه‌ای
جناب آقای حمید فرشید کیارودی	اداره کل کتابخانه‌های عمومی
جناب آقای جلیل نبی زاده	اداره کل کمیته امداد
سرکار خانم معصومه خداخواه	اداره کل گمرک
سرکار خانم اعظم السادات میرروشندل	اداره کل محیط زیست
جناب آقای شهروز شمس	اداره کل منابع طبیعی و آبخیزداری
سرکار خانم سمانه ثبوتی	اداره کل میراث فرهنگی، صنایع دستی و گردشگری
سرکار خانم فائزه شعبان‌زاده	اداره کل هواشناسی
سرکار خانم عدرا حق‌پرست	جمعیت هلال احمر
جناب آقای علی اتفاق‌دوست	دانشگاه علوم پزشکی
سرکار خانم ام‌البنین عارف عشقی	اداره کل انتقال خون
جناب آقای حسین باقری	مدیریت تعاون روستایی
جناب آقای مهدی ترویجی	سازمان چای کشور
جناب آقای سامان حنیفی	سازمان صنعت، معدن و تجارت

فهرست اسامی کارشناسان همکار در دستگاه‌های اجرایی استان

کارشناس	دستگاه اجرایی
سرکار خانم زهرا ثابت و جناب آقای اسماعیل هدایت	شرکت آب و فاضلاب
جناب آقای کامران کریمی	اداره کل غله و خدمات بازرگانی
جناب آقای محمود کاظمی فرد	شرکت توزیع برق
سرکار خانم زهرا امیرپور	شرکت خدمات حمایتی کشاورزی
جناب آقای محمد شهبازی	شرکت سهامی آب منطقه‌ای
سرکار خانم نصیبه شریف نژاد	شرکت سهامی برق منطقه‌ای
جناب آقای مجتبی هادی	شهرداری احمدسرگوراب
سرکار خانم زهرا کیانی	شهرداری اسالم
جناب آقای امید حسین زاده	شهرداری اطاقور
سرکار خانم سمیه حبیب زاده امام	شهرداری املش
جناب آقای رضا شاهی	شهرداری آستارا
سرکار خانم سید شبنم شاهی	شهرداری آستانه‌اشرفیه
سرکار خانم اعظم کرم‌نژاد	شهرداری بازارجمعه
سرکار خانم مینا اکبری	شهرداری بره‌سر
سرکار خانم منیره دهقان نواز	شهرداری بندرانزلی
جناب آقای محمد طبخ کار	شهرداری بندرکیاشهر
جناب آقای فیروز خدادادی	شهرداری پره‌سر
جناب آقای مهدی قدیری	شهرداری تالش
سرکار خانم طاهره جعفری	شهرداری توتکابن
جناب آقای بهمن اشرفی	شهرداری جیرنده
جناب آقای محمدرضا شیرخانی	شهرداری چابکسر
جناب آقای مجید جهانگیر	شهرداری چاف چمخاله
جناب آقای ایرج غلامی چوبر	شهرداری چوبر
جناب آقای غلامرضا پور مسیح	شهرداری حویق
سرکار خانم زهرا وارسته	شهرداری خشکبیجار
سرکار خانم لیلا نعمتی	شهرداری خمام
جناب آقای صالح شهیدی	شهرداری دیلمان
جناب آقای بهزاد پور اسماعیل	شهرداری رانکوه
جناب آقای علی قاسمی	شهرداری رحیم‌آباد
جناب آقای عمار خوش‌چهره	شهرداری رستم‌آباد
سرکار خانم مریم محمدی	شهرداری رشت
سرکار خانم سمیرا خدادادی	شهرداری رضوانشهر
سرکار خانم فاطمه حسنی	شهرداری رودبار
جناب آقای فرشید رنگیدن	شهرداری رودبنه
سرکار خانم سحر یوسفی	شهرداری رودسر
جناب آقای هادی سببی طالعی	شهرداری سنگر

فهرست اسامی کارشناسان همکار در دستگاه‌های اجرایی استان

کارشناس	دستگاه اجرایی
سرکار خانم شهیده محمد علی پور	شهرداری سیاهکل
جناب آقای حامد رجبی	شهرداری شفت
جناب آقای مهدی برنافر	شهرداری شلمان
جناب آقای امین پورادبی	شهرداری صومعه‌سرا
سرکار خانم معصومه گلشن	شهرداری فومن
جناب آقای مرتضی رضانی	شهرداری کلاچای
جناب آقای افشین حسینی	شهرداری کوچصفهان
سرکار خانم مریم حسن زاده ثابت	شهرداری کومله
سرکار خانم مریم اسماعیل پور	شهرداری گوراب‌زرمیخ
سرکار خانم معصومه آرزومند	شهرداری لاهیجان
سرکار خانم سیده زهرا ولمی	شهرداری لشت نشاء
جناب آقای مهدی عاشوری هاشمی	شهرداری لنگرود
جناب آقای علیرضا خسروی	شهرداری لوشان
سرکار خانم محدثه رحیمی	شهرداری لولمان
سرکار خانم اکرم کمال‌زاده	شهرداری لوندویل
جناب آقای رامین نظیری	شهرداری لیسار
جناب آقای صادق حسن‌خانی	شهرداری ماسال
سرکار خانم فاطمه قربانی‌نژاد	شهرداری ماسوله
سرکار خانم مریم اسماعیل پور	شهرداری ماکلوان
جناب آقای حسین بالو	شهرداری مرجقل (تولم‌شهر)
سرکار خانم ناهید عباسی	شهرداری منجیل
جناب آقای عبدالحمید جوادی	شهرداری واجارگاه
جناب آقای علیرضا اصغری	صدا و سیمای مرکز گیلان
جناب سرهنگ جواد جعفرپور	فرماندهی ناحیه انتظامی گیلان
سرکار خانم صدیقه تقی زاده	کانون پرورش فکری کودکان و نوجوانان
جناب آقای مسعود رضاپور	مدیریت امور شعب بانک اقتصاد نوین
جناب آقای میثم نعیم	مدیریت امور شعب بانک سینا
جناب آقای سید محمد قیصر دوست	مدیریت امور شعب بانک تجارت
سرکار خانم فاطمه کاظم پور	مدیریت امور شعب بانک توسعه تعاون
جناب آقای میثم ایمانی	مدیریت امور شعب بانک توسعه صادرات
جناب آقای مصطفی احمدی پور	مدیریت امور شعب بانک رفاه کارگران
جناب آقای کیانوش سلطانی	مدیریت امور شعب بانک سپه
سرکار خانم میترا شفیعی	مدیریت امور شعب بانک صادرات
جناب آقای ایمان شایگان	مدیریت امور شعب بانک صنعت و معدن
جناب آقای میر عباس میر اختیاری	مدیریت امور شعب بانک قوامین
جناب آقای نعمت موذن	مدیریت امور شعب بانک کشاورزی
جناب آقای سید مهدی داخته	مدیریت امور شعب بانک مسکن

فهرست اسامی کارشناسان همکار در دستگاه‌های اجرایی استان

کارشناس	دستگاه اجرایی
جناب آقای حسین قاسمی	مدیریت امور شعب بانک ملت
سرکار خانم سمیه فروز شهرستانی	مدیریت امور شعب بانک ملی
جناب آقای فرشید غلامی	مدیریت امور شعب بانک مهر ایران
سرکار خانم مریم پور محمد	مدیریت بیمه البرز
سرکار خانم فرخنده فکوری	مدیریت بیمه ایران
جناب آقای سید رضا دلخوش	مدیریت بیمه آسیا
سرکار خانم سیمین صدق‌جو	مدیریت بیمه دانا
جناب آقای سید مجید حسینی خالجیری	مدیریت بازنشستگی
جناب آقای علی اصغر حبیبی	نهضت سوادآموزی