

بِسْمِ اللَّهِ الرَّحْمَنِ الرَّحِيمِ

ریاست جمهوری
سازمان برنامه و بودجه کشور
سازمان مدیریت و برنامه ریزی استان گیلان

سالنامه آماری استان گیلان

سال ۱۴۰۰

نشانه‌ها و علامت اختصاری بکار رفته در این نشریه:

- آمار گردآوری نشده است
- ... آمار در دسترس نیست
- x ذاتاً یا عملاً وجود ندارد
- xx جمع و محاسبه غیرممکن یا بی‌معنی است
- عدد کمتر از نصف واحد
- //
- عدد (نسبت، درصد) ناچیز و قابل صرف‌نظر کردن است.
- * عدد غیرقطعی است
- ** عدد جنبه تخمینی دارد
- ⊙ به دلیل حفظ محرمانگی، رقم قابل انتشار نیست.

(ر.م) رجوع شود به «فهرست منابع و مأخذ»
در مواردی که اعداد یک جدول، از نشریات مرکز آمار ایران یا سایر سازمان‌ها نقل شده باشد، اطلاعات کتاب‌شناختی مدارک مورد استفاده، در بخش پیوست سالنامه تحت عنوان "فهرست منابع و مأخذ" ارائه شده است.

اختلاف در سرجمع‌ها به علت سر راست کردن اعداد است.
محاسبه نسبت‌ها و شاخص‌ها قبل از سر راست کردن اعداد صورت گرفته است.

میلیارد = ۱۰۰۰ میلیون
کیلومتر = ۱۰۰۰ متر
هکتار = ۱۰۰۰۰ متر مربع
کیلومترمربع = ۱۰۰۰۰۰۰ متر مربع = ۱۰۰ هکتار
لیتر = ۰/۰۰۱ متر مکعب
تن = ۱۰۰۰ کیلوگرم
مگاوات ساعت = ۱۰۰۰ کیلو وات ساعت

سرشناسه	: سازمان مدیریت و برنامه‌ریزی استان گیلان. معاونت آمار و اطلاعات
عنوان و نام پدیدآور	: سالنامه آماری استان گیلان سال ۱۴۰۰/تهیه‌کننده سازمان مدیریت و برنامه‌ریزی استان گیلان، معاونت آمار و اطلاعات.
مشخصات نشر	: تهران: سازمان برنامه و بودجه کشور، ۱۴۰۱.
مشخصات ظاهری	: ۸۱۸ ص.: مصور، جدول، نقشه، نمودار.
شابک	: ۹۷۸-۶۲۲-۲۰۳-۵۹۱-۴
وضعیت فهرست‌نویسی	: فیپا
یادداشت	: کتابنامه.
موضوع	: گیلان -- آمار -- سالنامه‌ها
	Gilan (Iran: Province) -- Statistics -- Yearbooks ;
	: گیلان -- اوضاع اجتماعی -- آمار
	Gilan (Iran: Province) -- Social conditions -- Statistics ;
	: گیلان -- اوضاع اقتصادی -- آمار
	Gilan (Iran: Province) -- Economic conditions -- Statistics ;
	: گیلان -- زندگی فرهنگی -- آمار
	Gilan (Iran: Province) -- Intellectual life -- Statistics ;
شناسه افزوده	: سازمان برنامه و بودجه کشور.
رده بندی کنگره	: HA ۴۵۷۰/۲
رده بندی دیویی	: ۳۱۵/۵۲۳
شماره کتابشناسی ملی	: ۹۱۴۲۲۴۰

سالنامه آماری استان گیلان سال ۱۴۰۰

تهیه‌کننده: سازمان مدیریت و برنامه‌ریزی استان گیلان، معاونت آمار و اطلاعات
 ناشر: سازمان مدیریت و برنامه‌ریزی استان گیلان
 نوبت چاپ: اول
 سال انتشار: ۱۴۰۱
 شمارگان: ۱۰ نسخه
 قیمت: ۱۵۰۰۰۰۰ ریال
 همه حقوق برای ناشر محفوظ است.

نشانی: رشت - خیابان ۱۵ خرداد - سازمان مدیریت و برنامه‌ریزی استان گیلان

تلفن: ۳۳۶۶۴۰۱۴ دورنگار: ۳۳۶۶۸۲۵۶ کدپستی: ۴۱۹۳۹-۸۳۷۳۹

<https://mpogl.ir>

پست الکترونیک: amar@mpogl.ir وبگاه:

<https://sdi.mpogl.ir>

سازمان مدیریت و برنامه‌ریزی استان گیلان از افراد زیر به خاطر همکاری در تهیه و انتشار کتاب سالنامه آماری استان گیلان، صمیمانه سپاسگزاری می‌کند:

اسامی تهیه و تنظیم‌کنندگان اثر	
نام و نام خانوادگی	نوع همکاری
وحید طیفوری	مدیریت و نظارت
صادق اکبری	تدوین نهایی
صادق اکبری محدثه محوعلی همتی سولماز بلوری	تهیه‌کنندگان
زهرا بناء رضانی	حروفچینی
صادق اکبری محدثه محوعلی همتی	ویراستار



پیشگفتار

آمارنامه استان گیلان از سال ۱۳۵۵ هر ساله توسط سازمان برنامه و بودجه وقت تهیه و منتشر می‌شد. از سال ۱۳۸۱ به منظور ساماندهی نظام آماری کشور، تغییراتی در ساختار آن داده شد و بر اساس الگوی واحد که به صورت هماهنگ در سطح کشور و از سوی مرکز آمار ایران ارایه گردیده، تهیه و تدوین شده است. اینک پس از ۱۴ سال از آخرین بازنگری صورت گرفته، به علت تغییرات حاصل در ماهیت بعضی از موضوعها، فعالیتها، طبقه‌بندیها و تعریف مفاهیم، ضرورت بازنگری مجدد اجتناب‌ناپذیر بود. پس این امر با هدایت و راهبری معاونت آمار و اطلاعات سازمان و دفتر محاسبه شاخص برنامه‌ها و سیاست‌های کلان مرکز آمار ایران و همکاری مسئولین سالنامه آماری استانی و دستگاه‌های اجرایی، در فعالیت‌های سال ۱۳۹۵ گنجانده و به اجرا در آمد.

این مجموعه با نام سالنامه آماری استان تهیه شده است که حاوی مجموعه‌ای از آخرین اطلاعات آماری موجود در زمینه‌های اقتصادی، اجتماعی و فرهنگی است که برای تامین نیازهای آماری تصمیم‌گیران، برنامه‌ریزان و مجریان طرح‌های توسعه و عمران منطقه‌ای در سطح شهرستان ضروری است. منابع آماری این نشریه شامل آمارهای ثبتي تولید شده در دستگاه‌های اجرایی استان، نتایج سرشماری‌ها و آمارگیری‌های نمونه‌ای اجرا شده توسط مرکز آمار ایران می‌باشد.

در ابتدای هر فصل، مقدمه‌ای ارائه شده که در آن به پوشش موضوعی اقلام آماری، علت در دسترس نبودن اطلاعات، عدم درج برخی از اطلاعات آماری و تجدیدنظر در سری‌زمانی آمارهای ارائه شده توسط دستگاه‌های مربوط و... اشاره می‌شود. شایان ذکر است در تعدادی از جدول‌ها به دلیل عدم وجود اطلاعات در سال شروع مربوط به سری زمانی، سطرهای مربوط حذف شده است.

می‌دانیم یکی از منابع آماری این مجموعه، آمارهای ثبتي تولید شده در دستگاه‌های اجرایی استان می‌باشد. روش جمع‌آوری این اطلاعات طی سال‌های اخیر کاملاً به روش مکانیزه انجام می‌شود. در این

روش بر اساس پایگاه اطلاعاتی ویژه سالنامه آماری که تحت وب است، فرم‌های جمع‌آوری اطلاعات و ارقام آماری هر دستگاه اجرایی متناسب با تفکیک و سطوح جغرافیایی موردنظر طراحی می‌گردد و مجوز دسترسی به فرم‌های مربوط در اختیار رابط آماری و مدیر دستگاه قرار می‌گیرد، این فرم‌ها توسط کارشناس مربوطه در دستگاه اجرایی (رابط آماری) تکمیل و سپس توسط مدیر دستگاه باید تأیید گردد. فرم‌های تأیید شده دستگاه توسط همکاران معاونت آمار و اطلاعات سازمان مورد بررسی فنی قرار گرفته و پس از تأیید نهایی در سالنامه آماری و آمارنامه (پیوست سالنامه آماری) مورد استفاده قرار می‌گیرد. شایان ذکر است اگر چه سعی وافر شد تا آمار و اطلاعات این مجموعه با سالنامه آماری کل کشور منطبق باشد، ولی مغایرت‌هایی در برخی آمارها دیده می‌شود که علت آن بنا به اظهار سازمان‌های ذی‌ربط، زمان آماری اخذ اطلاعات می‌باشد.

امید است در عصر فناوری اطلاعات دستگاه‌هایی که در این زمینه پیشرو بوده‌اند با بکارگیری شیوه‌های نوین، تسهیل در تولید و ارایه اطلاعات را بهتر از گذشته دنبال نموده و سایر دستگاه‌ها نیز با جدیت بیشتر در این راستا حرکت نمایند.

در خاتمه سازمان مدیریت و برنامه‌ریزی استان گیلان از مدیران و روسای کلیه دستگاه‌های اجرایی، سازمان‌ها، نهادهای انقلاب اسلامی و کارشناسان آن‌ها که با همکاری ارزنده در ارایه آمارها، ما را در تهیه این مجموعه یاری داده‌اند، سپاسگزاری می‌نماید و امیدوار است با ادامه این همکاری‌ها و با راهنمایی صاحب‌نظران نیکاندیش و همه کسانی که از این نشریه استفاده می‌نمایند، موجبات ارتقای بیش‌تر این مجموعه فراهم گردد. از جناب آقای صادق اکبری که مسئولیت تدوین نهایی و خانم‌ها همتی، بلوری مسئولیت تهیه و کارشناسی بخش‌های مختلف و خانم زهرا بناءرمضانی زحمت حروفچینی را برعهده داشته، و جناب آقای وحید طیفوری معاون آمار و اطلاعات که مدیریت کار را برعهده داشته‌اند، تشکر و قدردانی می‌نمایم.

شراره کاوسی
رئیس سازمان مدیریت و برنامه‌ریزی
استان گیلان

فهرست مندرجات

صفحه	عنوان
	فهرست جداول
	فهرست نمودارها
	فهرست نقشه
۳۵	فصل ۱- سرزمین و آب و هوا.....
۹۳	فصل ۲- محیط زیست.....
۱۳۱	فصل ۳- جمعیت.....
۱۷۵	فصل ۴- نیروی انسانی.....
۲۰۵	فصل ۵- کشاورزی، جنگلداری و شیلات.....
۲۶۵	فصل ۶- معدن.....
۲۷۹	فصل ۷- نفت و گاز.....
۲۹۱	فصل ۸- صنعت.....
۳۲۷	فصل ۹- آب و برق.....
۳۵۹	فصل ۱۰- ساختمان و مسکن.....
۳۹۳	فصل ۱۱- بازرگانی و هتلداری.....
۴۲۹	فصل ۱۲- حمل و نقل و انبارداری.....
۴۷۱	فصل ۱۳- ارتباطات.....
۴۹۵	فصل ۱۴- بازارهای مالی.....
۵۳۱	فصل ۱۵- امور قضایی.....
۵۴۵	فصل ۱۶- بهزیستی و تأمین اجتماعی.....
۵۹۹	فصل ۱۷- آموزش.....
۶۶۳	فصل ۱۸- بهداشت و درمان.....
۶۹۷	فصل ۱۹- فرهنگ، ورزش و گردشگری.....
۷۳۱	فصل ۲۰- بودجه عمومی استان.....
۷۵۱	فصل ۲۱- هزینه و درآمد خانوار.....
۷۷۱	فصل ۲۲- شاخص‌های قیمت.....
۷۸۳	فصل ۲۳- حساب‌های استانی.....
۷۹۵	فصل ۲۴- خدمات شهری.....
۸۰۵	نمایه‌ی موضوعی.....
۸۱۳	فهرست منابع و مأخذ.....

فهرست جداول

صفحه

عنوان

۱- سرزمین و آب و هوا

- ۱-۱- طول و عرض جغرافیایی شهرستان‌ها: ۱۴۰۰ ۶۶
- ۱-۲- تعداد شهرستان، بخش، شهر و دهستان بر اساس تقسیمات کشوری ۶۷
- ۱-۳- مشخصات عمومی شهرستان‌ها بر اساس تقسیمات کشوری در پایان سال ۱۴۰۰ ۶۸
- ۱-۴- تقسیمات کشوری در محدوده استان: ۱۴۰۰ ۶۹
- ۱-۵- مشخصات ایستگاه‌های هواشناسی: ۱۴۰۰ ۷۵
- ۱-۶- اطلاعات هواشناسی شهرهای استان بر حسب ماه: ۱۴۰۰ ۷۶
- ۱-۷- جمع بارندگی سالانه شهرهای دارای ایستگاه‌های همدمی از بدو تاسیس تا پایان سال ۱۴۰۰ ۹۱
- ۱-۸- دمای سالانه شهرهای دارای ایستگاه همدمی از بدو تاسیس تا پایان سال ۱۴۰۰ ۹۱

۲- محیط زیست

- ۲-۱- مساحت پارک‌های جنگلی طبیعی، فضاها سبز و ذخیره‌گاه‌های جنگلی در پایان سال ۱۴۰۰ ۹۹
- ۲-۲- پارامترهای فیزیکی و شیمیایی اندازه‌گیری شده در آب رودخانه‌های استان گیلان: ۱۴۰۰ ۱۰۰
- ۲-۳- کود شیمیایی توزیع شده بر حسب نوع ۱۱۰
- ۲-۴- سموم فروخته شده بر حسب نوع ۱۱۳
- ۲-۵- مساحت جنگل‌ها، مراتع و پدیده‌های بیابانی: ۱۴۰۰ ۱۱۴
- ۲-۶- موارد و مساحت آتش‌سوزی در جنگل‌ها و مراتع ۱۱۴
- ۲-۷- حجم تعیین شده برای قطع درختان جنگلی بر اساس پروانه‌های قطع صادر شده در اداره کل منابع طبیعی ۱۱۵
- ۲-۸- میزان تولید فرآورده‌های چوبی از جنگل‌ها ۱۱۶
- ۲-۹- فعالیت‌های انجام شده در زمینه حفاظت آبخیزها ۱۱۷
- ۲-۱۰- اهم فعالیت‌های انجام شده در زمینه مرتع‌داری و اصلاح مراتع ۱۱۸
- ۲-۱۱- فعالیت‌های انجام شده در زمینه تثبیت شن‌های روان و بیابان‌زدایی ۱۱۹
- ۲-۱۲- پوشش انشعاب فاضلاب شهری ۱۲۰
- ۲-۱۳- تعداد تصفیه‌خانه‌های فاضلاب ۱۲۳
- ۲-۱۴- تعداد مشترکان فاضلاب شهری ۱۲۴
- ۲-۱۵- جمعیت تحت پوشش خدمات جمع‌آوری و دفع بهداشتی فاضلاب شهری ۱۲۶
- ۲-۱۶- متوسط حجم فاضلاب جمع‌آوری شده در نقاط شهری ۱۲۷
- ۲-۱۷- طول شبکه جمع‌آوری و تعداد انشعاب فاضلاب در نقاط شهری تحت پوشش شرکت آب و فاضلاب شهری ۱۲۹

۳- جمعیت

- ۳-۱- جمعیت و متوسط رشد سالانه..... ۱۳۹ ۱۳۹
- ۳-۲- جمعیت بر حسب گروه‌های سنی..... ۱۴۰ ۱۴۰
- ۳-۳- جمعیت بر حسب جنس، سن و وضع سکونت: آبان ۱۳۹۵..... ۱۴۱ ۱۴۱
- ۳-۴- جمعیت بر حسب جنس و گروه‌های عمده سنی: آبان ۱۳۹۵..... ۱۴۸ ۱۴۸
- ۳-۵- خانوار و جمعیت بر حسب جنس در نقاط شهری و روستایی..... ۱۴۹ ۱۴۹
- ۳-۶- خانوار و جمعیت شهرستان‌ها بر حسب ساکن و غیرساکن: آبان ۱۳۹۵..... ۱۵۰ ۱۵۰
- ۳-۷- جمعیت بر حسب نوع خانوار، جنس و شهرستان: آبان ۱۳۹۵..... ۱۵۲ ۱۵۲
- ۳-۸- خانوارهای معمولی بر حسب تعداد افراد در خانوار..... ۱۵۴ ۱۵۴
- ۳-۹- جمعیت بر حسب جنس و تابعیت در استان..... ۱۵۴ ۱۵۴
- ۳-۱۰- طبقه‌بندی جمعیتی آبادی‌های دارای سکنه..... ۱۵۵ ۱۵۵
- ۳-۱۱- خانوارهای معمولی بر حسب جنس و سن سرپرست خانوار و تعداد افراد در خانوار: آبان ۱۳۹۵..... ۱۵۶ ۱۵۶
- ۳-۱۲- مهاجران وارد شده طی ۵ سال گذشته بر حسب سن و محل اقامت قبلی بر اساس آخرین جابجایی: آبان ۱۳۹۵..... ۱۵۷ ۱۵۷
- ۳-۱۳- مهاجران وارد شده طی ۵ سال گذشته بر حسب وضع سکونت، محل اقامت فعلی و محل اقامت قبلی (بر اساس آخرین جابجایی): آبان ۱۳۹۵..... ۱۶۰ ۱۶۰
- ۳-۱۴- جمعیت ۱۰ ساله و بیش‌تر بر حسب سن، جنس و وضع زناشویی در نقاط شهری و روستایی..... ۱۶۲ ۱۶۲
- ۳-۱۵- میانگین سنی جمعیت بر حسب جنس در نقاط شهری و روستایی..... ۱۶۴ ۱۶۴
- ۳-۱۶- میانه سنی جمعیت بر حسب جنس در نقاط شهری و روستایی..... ۱۶۴ ۱۶۴
- ۳-۱۷- میانگین سن در اولین ازدواج بر حسب جنس در نقاط شهری و روستایی..... ۱۶۴ ۱۶۴
- ۳-۱۸- ولادت ثبت شده بر حسب جنس در نقاط شهری و روستایی..... ۱۶۶ ۱۶۶
- ۳-۱۹- فوت ثبت شده بر حسب جنس در نقاط شهری و روستایی..... ۱۶۸ ۱۶۸
- ۳-۲۰- فوت جاری ثبت شده بر حسب جنس و گروه‌های سنی در نقاط شهری و روستایی: ۱۴۰۰..... ۱۶۹ ۱۶۹
- ۳-۲۱- ازدواج و طلاق ثبت شده در نقاط شهری و روستایی..... ۱۷۰ ۱۷۰
- ۳-۲۲- ازدواج و طلاق ثبت شده بر حسب اختلاف سن زوج نسبت به سن زوجه: ۱۴۰۰..... ۱۷۲ ۱۷۲
- ۳-۲۳- تعداد طلاق ثبت شده بر حسب طول مدت ازدواج..... ۱۷۳ ۱۷۳

۴- نیروی انسانی

- ۴-۱- توزیع نسبی جمعیت ۱۰ساله و بیش‌تر بر حسب وضع فعالیت و جنس در نقاط شهری و روستایی..... ۱۸۰ ۱۸۰

عنوان

صفحه

- ۴-۲- شاخص‌های عمده نیروی کار در جمعیت ۱۰ ساله و بیش‌تر بر حسب جنس در نقاط شهری و روستایی..... ۱۸۶
- ۴-۳- توزیع نسبی جمعیت شاغل و بیکار (جویای کار) ۱۰ ساله و بیش‌تر بر حسب وضع سواد و سطح تحصیلات..... ۱۹۰
- ۴-۴- کارکنان دولت بر حسب جنس و وضعیت استخدامی: ۱۴۰۰..... ۱۹۱
- ۴-۵- کارکنان دولت بر حسب جنس و مدرک تحصیلی: ۱۴۰۰..... ۱۹۳
- ۴-۶- فرصت‌های شغلی اعلام شده، متقاضیان کار ثبت‌نام شده و به کارگمارده‌شدگان از طریق مراکز کاریابی..... ۱۹۵
- ۴-۷- متقاضیان کار ثبت‌نام شده بر حسب سن..... ۱۹۶
- ۴-۸- متقاضیان کار ثبت‌نام شده بر حسب وضع سواد..... ۱۹۷
- ۴-۹- افراد به کارگمارده شده بر حسب وضع سواد..... ۲۰۰
- ۴-۱۰- افراد به کارگمارده شده در بخش‌های دولتی، خصوصی و تعاونی..... ۲۰۳

۵- کشاورزی، جنگلداری و شیلات

- ۵-۱- تعداد بهره‌برداران فهرست شده و سرشماری شده بر حسب نوع بهره‌بردار و شهرستان: ۱۳۹۳..... ۲۱۵
- ۵-۲- تعداد بهره‌بردارهای کشاورزی بر حسب نوع فعالیت و شهرستان: ۱۳۹۳..... ۲۱۸
- ۵-۳- تعداد و مساحت بهره‌بردارهای با زمین به تفکیک شهرستان: ۱۳۹۳..... ۲۲۰
- ۵-۴- تعداد و مساحت بهره‌بردارهای با زمین به تفکیک آبی و دیم بر حسب شهرستان: ۱۳۹۳..... ۲۲۱
- ۵-۵- تعداد و مساحت بهره‌بردارهای دارای اراضی زراعی..... ۲۲۴
- ۵-۶- تعداد بهره‌برداری و سطح کاشت محصولات زراعی در فضای باز بر حسب نوع محصول به تفکیک شهرستان: ۱۳۹۳..... ۲۲۵
- ۵-۷- تعداد گلخانه، تعداد سالن و مساحت به تفکیک شهرستان..... ۲۳۰
- ۵-۸- تعداد بهره‌بردارهای دارای انواع دام در روز آمارگیری و تعداد دام آن‌ها بر حسب جنس به تفکیک شهرستان: ۱۳۹۳..... ۲۳۱
- ۵-۹- تعداد بهره‌بردارهای دارای انواع دام و تعداد دام آن‌ها در روز آمارگیری..... ۲۳۴
- ۵-۱۰- تعداد بهره‌بردارهای دارای دام بر حسب تعداد دام شیردوشی شده و مقدار تولید شیر هر یک از انواع دام..... ۲۳۵
- ۵-۱۱- تعداد بهره‌بردارهای دارای دام سبک بر حسب تعداد دام و مقدار تولید پشم گوسفند، مو و کرک بز..... ۲۳۶
- ۵-۱۲- تعداد بهره‌بردارهای دارای فعالیت باغداری و مقدار تولید محصولات باغی..... ۲۳۶

عنوان

صفحه

- ۱۳-۵- تعداد و مساحت بهره‌برداری‌های دارای باغ و قلمستان بر حسب نوع کاشت..... ۲۳۷
- ۱۴-۵- مرغداری‌های پرورش دهنده مرغ گوشتی بر حسب وضع فعالیت و ظرفیت سالن‌ها..... ۲۳۷
- ۱۵-۵- مقدار و ارزش انواع تولیدات مرغداری‌های پرورش دهنده مرغ گوشتی..... ۲۳۸
- ۱۶-۵- مرغداری‌های پرورش دهنده مرغ تخمگذار و پولد بر حسب تعداد و ظرفیت سالن‌ها..... ۲۳۸
- ۱۷-۵- مقدار و ارزش انواع تولیدات مرغداری‌های پرورش دهنده مرغ تخمگذار و پولد..... ۲۳۹
- ۱۸-۵- تعداد کشتارگاه‌ها و مقدار تولید طیور عرضه شده در کشتارگاه‌های رسمی استان گیلان: ۱۴۰۰..... ۲۳۹
- ۱۹-۵- تعداد مراکز عرضه دام و فرآورده‌های خام دامی: ۱۴۰۰..... ۲۴۰
- ۲۰-۵- تعداد مراکز قرنطینه دامی: ۱۴۰۰..... ۲۴۱
- ۲۱-۵- تعداد و ظرفیت گاوداری‌های صنعتی فعال بر حسب نوع فعالیت..... ۲۴۱
- ۲۲-۵- تعداد گاو و گوساله گاوداری‌های صنعتی فعال در روز آمارگیری بر حسب نژاد..... ۲۴۲
- ۲۳-۵- مقدار و ارزش تولید شیر و کود گاوداری‌های صنعتی..... ۲۴۲
- ۲۴-۵- تعداد و وزن لاشه قابل مصرف انواع دام ذبح شده در کشتارگاه‌های رسمی..... ۲۴۳
- ۲۵-۵- سطح زیر کشت محصولات سالانه..... ۲۴۴
- ۲۶-۵- متوسط هزینه تولید محصولات کشاورزی در یک هکتار به تفکیک زمین و مراحل مختلف کاشت، داشت و برداشت..... ۲۴۵
- ۲۷-۵- سطح زیر کشت و مقدار تولید محصولات کشاورزی اصلی سالانه (به استثنای نباتات صنعتی)..... ۲۴۸
- ۲۸-۵- سطح زیر کشت و تولید برخی از محصولات سالانه (به استثنای نباتات صنعتی) بر حسب شهرستان: ۱۴۰۰..... ۲۵۰
- ۲۹-۵- سطح زیر کشت و مقدار تولید برخی از نباتات صنعتی..... ۲۵۲
- ۳۰-۵- مساحت جنگل کاری و تولید نهال..... ۲۵۴
- ۳۱-۵- مقدار صید آبزیان..... ۲۵۵
- ۳۲-۵- مقدار تولید آبزی پروری..... ۲۵۶
- ۳۳-۵- مقدار تولید خاویار و گوشت از انواع ماهیان خاویاری..... ۲۵۸
- ۳۴-۵- مقدار تولید انواع گونه‌های بچه ماهیان..... ۲۵۸
- ۳۵-۵- تعداد شناورهای صیادی و صیادان عضو تعاونی صیادی..... ۲۵۹
- ۳۶-۵- تعداد شاغلان زیربخش شیلات (صید) استان گیلان..... ۲۶۰
- ۳۷-۵- تعداد شاغلان زیربخش شیلات (آبزی پروری) استان گیلان..... ۲۶۰

صفحه	عنوان
۲۶۱	۵-۳۸- مساحت مزارع پرورش ماهی و میگو.....
۲۶۲	۵-۳۹- مشخصات عمومی شرکت‌های تعاونی کشاورزی فعال تحت پوشش اداره کل تعاون، کار و رفاه اجتماعی در پایان سال.....
۲۶۳	۵-۴۰- مشخصات عمومی شرکت‌های تعاونی کشاورزی فعال تحت پوشش مدیریت تعاون روستایی در پایان سال.....
۶- معدن	
۲۷۱	۶-۱- تعداد معادن، شاغلان، جبران خدمات مزد و حقوق بگیران معادن در حال بهره‌برداری بر حسب فعالیت.....
۲۷۳	۶-۲- تعداد معادن در حال بهره‌برداری بر حسب فعالیت و نوع استخراج.....
۲۷۴	۶-۳- تعداد شاغلان معادن در حال بهره‌برداری بر حسب فعالیت.....
۲۷۵	۶-۴- مقدار و ارزش تولیدات مواد معدنی معادن در حال بهره‌برداری بر حسب فعالیت.....
۲۷۶	۶-۵- ارزش افزوده و ارزش پرداختی‌ها و دریافتی‌های معادن در حال بهره‌برداری بر حسب فعالیت: ۱۳۹۹....
۲۷۷	۶-۶- سرمایه‌گذاری (ارزش تغییرات اموال سرمایه‌ای) معادن در حال بهره‌برداری بر حسب فعالیت و نوع اموال سرمایه‌ای: ۱۳۹۹.....
۲۷۸	۶-۷- مشخصات عمومی شرکت‌های تعاونی معدنی در پایان سال.....
۷- نفت و گاز	
۲۸۳	۷-۱- مصرف فرآورده‌های اصلی نفتی.....
۲۸۴	۷-۲- تعداد مجاری و نازل‌های عرضه فرآورده‌های سوختی.....
۲۸۵	۷-۳- شهرهای گازرسانی شده، خانوارهای تحت پوشش شبکه گازرسانی و شهرهای در حال گازرسانی در پایان سال.....
۲۸۶	۷-۴- روستاهای گازرسانی شده، خانوارهای تحت پوشش شبکه گازرسانی و روستاهای در حال گازرسانی در پایان سال.....
۲۸۷	۷-۵- تعداد انشعاب گاز موجود و مصرف‌کنندگان گاز طبیعی به تفکیک نوع در پایان سال.....
۲۸۹	۷-۶- میزان مصرف گاز طبیعی به تفکیک نوع در پایان سال.....
۸- صنعت	
۲۹۹	۸-۱- تعداد جواز تأسیس صادر شده توسط اداره کل صنعت، معدن و تجارت برای ایجاد کارگاه‌های صنعتی بر حسب نوع فعالیت.....
۳۰۱	۸-۲- تعداد پروانه بهره‌برداری صادر شده توسط اداره کل صنعت، معدن و تجارت برای ایجاد کارگاه‌ها صنعتی بر حسب نوع فعالیت.....
۳۰۴	۸-۳- میزان اشتغال کارگاه‌های صنعتی دارای پروانه بهره‌برداری صادر شده توسط اداره کل صنعت، معدن و تجارت بر حسب نوع فعالیت.....

عنوان

صفحه

۸-۴- سرمایه‌گذاری کارگاه‌های صنعتی دارای پروانه بهره‌برداری صادر شده توسط اداره کل صنعت، معدن و تجارت بر حسب نوع فعالیت.....	۳۰۶
۸-۵- تعداد کارگاه‌های صنعتی دارای ده نفر کارکن و بیش‌تر بر حسب نوع فعالیت، نحوه مدیریت و طبقات کارکن.....	۳۰۸
۸-۶- تعداد شاغلان کارگاه‌های صنعتی دارای ده نفر کارکن و بیش‌تر بر حسب جنس، مزد و حقوق‌بگیران و کارکنان بدون مزد و حقوق	۳۱۱
۸-۷- تعداد شاغلان کارگاه‌های صنعتی دارای ده نفر کارکن و بیش‌تر بر حسب نوع فعالیت و طبقات کارکن: ۱۳۹۹.....	۳۱۲
۸-۸- جبران خدمات مزد و حقوق‌بگیران کارگاه‌های صنعتی دارای ده نفر کارکن و بیش‌تر بر حسب نوع فعالیت و طبقات کارکن: ۱۳۹۹.....	۳۱۳
۸-۹- جبران خدمات مزد و حقوق‌بگیران کارگاه‌های صنعتی دارای ده نفر کارکن و بیش‌تر بر حسب جنس و طبقات کارکن.....	۳۱۴
۸-۱۰- سرمایه‌گذاری (تغییرات اموال سرمایه‌ای) کارگاه‌های صنعتی دارای ده نفر کارکن و بیش‌تر بر حسب نوع اموال سرمایه‌ای و طبقات کارکن.....	۳۱۶
۸-۱۱- سرمایه‌گذاری (تغییرات اموال سرمایه‌ای) کارگاه‌های صنعتی دارای ده نفر کارکن و بیش‌تر بر حسب نوع فعالیت و طبقات کارکن: ۱۳۹۹	۳۱۷
۸-۱۲- ارزش داده‌های فعالیت صنعتی کارگاه‌های صنعتی دارای ده نفر کارکن و بیش‌تر بر حسب نوع فعالیت و طبقات کارکن	۳۱۸
۸-۱۳- ارزش ستانده‌های فعالیت صنعتی کارگاه‌های صنعتی دارای ده نفر کارکن و بیش‌تر بر حسب نوع فعالیت و طبقات کارکن	۳۱۹
۸-۱۴- ارزش افزوده فعالیت صنعتی کارگاه‌های صنعتی دارای ده نفر کارکن و بیش‌تر بر حسب نوع فعالیت و طبقات کارکن.....	۳۲۰
۸-۱۵- پرداختی و دریافتی بابت خدمات غیرصنعتی کارگاه‌های صنعتی دارای ده نفر کارکن و بیش‌تر بر حسب نوع فعالیت و طبقات کارکن.....	۳۲۱
۸-۱۶- مشخصات عمومی شرکت‌های تعاونی فعال صنعتی در پایان سال.....	۳۲۳
۸-۱۷- مشخصات عمومی شرکت‌های تعاونی خدماتی فعال در پایان سال.....	۳۲۵
۸-۱۸- مشخصات عمومی شرکت‌های تعاونی فرش دستبافت در پایان سال.....	۳۲۶

عنوان

صفحه

۹- آب و برق

- ۹-۱- منابع آب‌های زیرزمینی و مقدار تخلیه سالانه آن‌ها..... ۳۳۴
- ۹-۲- مشخصات تاسیسات آب تحت پوشش شرکت آب و فاضلاب در نقاط شهری..... ۳۳۶
- ۹-۳- تعداد انشعاب و حجم فروش آب به تفکیک کاربری در نقاط شهری تحت پوشش شرکت آب و فاضلاب..... ۳۳۷
- ۹-۴- ظرفیت منابع تأمین آب، حجم تولید و فروش و تعداد انشعاب آب در نقاط روستایی..... ۳۴۵
- ۹-۵- وضع موجود حجم مخازن، طول شبکه توزیع و خطوط انتقال آب در نقاط روستایی..... ۳۴۶
- ۹-۶- قدرت نامی و تولید ناویژه برق مولدهای نصب شده..... ۳۴۷
- ۹-۷- قدرت مولدهای نصب شده و بیش‌ترین قدرت تولیدی همزمان با پیک بار شبکه در نیروگاه‌های تابع وزارت نیرو..... ۳۴۸
- ۹-۸- قدرت مولدهای نصب شده و تولید ناویژه برق نیروگاه‌های تابع وزارت نیرو: ۱۴۰۰..... ۳۴۹
- ۹-۹- تولید انرژی برق و مصرف داخلی نیروگاه‌های استان..... ۳۵۰
- ۹-۱۰- تولید ناویژه برق، سوخت مصرفی، انرژی حاصل و بازده نیروگاه‌های حرارتی تابع وزارت نیرو، صنایع بزرگ و بخش خصوصی..... ۳۵۲
- ۹-۱۱- موجودی خطوط شبکه انتقال برق..... ۳۵۳
- ۹-۱۲- ظرفیت پست‌های انتقال برق..... ۳۵۳
- ۹-۱۳- تعداد مشترکان برق بر حسب نوع مصرف..... ۳۵۴
- ۹-۱۴- تعداد روستاها، خانوارهای روستایی دارای برق و مشخصات تاسیسات برق‌رسانی به روستاها..... ۳۵۶
- ۹-۱۵- مقدار فروش برق بر حسب نوع مصرف..... ۳۵۷

۱۰- ساختمان و مسکن

- ۱۰-۱- پروانه‌های ساختمانی صادر شده برای احداث ساختمان بر حسب مساحت زمین و زیربنا در نقاط شهری..... ۳۶۴
- ۱۰-۲- پروانه‌های ساختمانی صادر شده برای احداث ساختمان بر حسب نوع استفاده در نقاط شهری... ۳۶۷
- ۱۰-۳- پروانه‌های ساختمانی صادر شده برای احداث ساختمان بر حسب نوع اسکلت و مصالح عمده ساختمانی در نقاط شهری..... ۳۶۹
- ۱۰-۴- پروانه‌های ساختمانی صادر شده برای احداث ساختمان بر حسب تعداد طبقات در نقاط شهری. ۳۷۱

عنوان

صفحه

۱۰-۵- پروانه‌های ساختمانی صادر شده برای احداث ساختمان بر حسب مساحت زمین و وضعیت قبلی	۳۷۴
آن در نقاط شهری.....	۳۷۴
۱۰-۶- پروانه‌های ساختمانی صادر شده برای احداث ساختمان مسکونی بر حسب تعداد واحد مسکونی،	۳۷۶
مساحت زمین و مساحت زیربنا در نقاط شهری.....	۳۷۶
۱۰-۷- پروانه‌های ساختمانی صادر شده برای احداث ساختمان مسکونی بر حسب نوع اسکلت و مصالح	۳۷۸
عمده ساختمانی در نقاط شهری.....	۳۷۸
۱۰-۸- تعداد واحد مسکونی تعیین شده در پروانه‌های ساختمانی صادر شده بر حسب نوع پروانه و بخش	۳۸۰
متقاضی در نقاط شهری.....	۳۸۰
۱۰-۹- مشخصات ساختمان‌های شروع شده توسط بخش خصوصی در نقاط شهری.....	۳۸۳
۱۰-۱۰- مشخصات ساختمان‌های تکمیل شده توسط بخش خصوصی در نقاط شهری.....	۳۸۴
۱۰-۱۱- سرمایه‌گذاری بخش خصوصی بر حسب ساختمان‌های شروع شده، نیمه‌تمام و تکمیل شده در	۳۸۵
نقاط شهری.....	۳۸۵
۱۰-۱۲- تعداد، متوسط سطح زیربنا و متوسط هزینه یک مترمربع ساختمان واحدهای مسکونی تکمیل	۳۸۵
شده توسط بخش خصوصی در نقاط شهری.....	۳۸۵
۱۰-۱۳- تعداد و هزینه انواع ساختمان‌های احداث شده توسط اداره کل راه و شهرسازی استان.....	۳۸۶
۱۰-۱۴- زمین‌های واگذار شده توسط اداره کل راه و شهرسازی استان بر حسب نوع استفاده.....	۳۸۷
۱۰-۱۵- مشخصات عمومی شرکت‌های تعاونی مسکن فعال در پایان سال.....	۳۸۸
۱۰-۱۶- متوسط قیمت یک مترمربع زمین ساختمان‌های مسکونی کلنگی و زیربنای واحدهای	۳۸۸
مسکونی معامله شده در بنگاه‌های معاملات ملکی در شهر رشت.....	۳۸۸
۱۰-۱۷- متوسط اجاره بهای ماهانه در قراردادهای منعقد شده بین موجر و مستأجر در بنگاه‌های	۳۹۰
معاملات ملکی به ازای یک مترمربع زیربنای واحد مسکونی در شهر رشت.....	۳۹۰
۱۰-۱۸- واحدهای مسکونی معمولی بر حسب تعداد خانوار معمولی ساکن.....	۳۹۰
۱۰-۱۹- خانوارهای معمولی ساکن در واحدهای مسکونی معمولی بر حسب نحوه تصرف محل سکونت.....	۳۹۱
۱۰-۲۰- واحدهای مسکونی معمولی بر حسب نوع اسکلت و مصالح عمده به کار رفته در ساختمان در	۳۹۲
نقاط شهری و روستایی.....	۳۹۲
۱۱- بازرگانی و هتلداری	
۱۱-۱- مقدار صادرات غیرنفتی بر حسب قسمت‌های تعرفه گمرکی.....	۴۰۳
۱۱-۲- ارزش صادرات غیرنفتی بر حسب قسمت‌های تعرفه گمرکی.....	۴۰۶

عنوان	صفحه
۱۱-۳- مقدار واردات بر حسب قسمت‌های تعرفه گمرکی.....	۴۰۹
۱۱-۴- ارزش واردات بر حسب قسمت‌های تعرفه گمرکی.....	۴۱۲
۱۱-۵- مقدار و ارزش واردات و صادرات بر حسب قسمت‌ها و فصل‌های تعرفه گمرکی: ۱۴۰۰.....	۴۱۵
۱۱-۶- مشخصات عمومی شرکت‌های تعاونی تأمین نیاز تولیدکنندگان در پایان سال.....	۴۲۰
۱۱-۷- مشخصات عمومی شرکت‌های تعاونی تأمین نیاز مصرف‌کنندگان در پایان سال.....	۴۲۱
۱۱-۸- مشخصات عمومی شرکت‌های تعاونی تأمین نیاز صنوف خدماتی در پایان سال.....	۴۲۲
۱۱-۹- مشخصات عمومی شرکت‌های تعاونی روستایی در پایان سال.....	۴۲۳
۱۱-۱۰- مشخصات عمومی اتحادیه‌های تعاونی روستایی در پایان سال.....	۴۲۴
۱۱-۱۱- تعداد اقامتگاه‌های استان بر حسب درجه.....	۴۲۵
۱۱-۱۲- ظرفیت اقامتگاه‌های استان بر حسب درجه.....	۴۲۷
۱۲- حمل و نقل و انبارداری	
۱۲-۱- طول انواع خطوط و تعداد ایستگاه‌های راه آهن.....	۴۳۸
۱۲-۲- مسافر و بار خالص حمل شده از ایستگاه‌های راه آهن.....	۴۳۸
۱۲-۳- وزن انواع بار حمل شده از ایستگاه‌های راه آهن.....	۴۳۸
۱۲-۴- انواع راه‌های تحت حوزه استحفاظی اداره کل راهداری و حمل و نقل جاده‌ای استان.....	۴۳۹
۱۲-۵- تعداد تونل‌ها، پل‌ها و راهدارخانه‌های مسیر راه‌ها.....	۴۴۲
۱۲-۶- وسایل نقلیه عمومی درون‌شهری بر حسب نوع.....	۴۴۳
۱۲-۷- تعداد انواع وسایل نقلیه موتوری و موتورسیکلت شماره‌گذاری شده.....	۴۴۶
۱۲-۸- تعداد سفر و مسافر جابجا شده درون‌استانی (بر اساس صورت وضعیت حمل مسافر) از طریق پایانه‌های مسافربری توسط انواع وسایل نقلیه عمومی مسافری جاده‌ای به تفکیک ماه.....	۴۴۷
۱۲-۹- تعداد سفر و مسافر جابجا شده درون‌استانی (بر اساس صورت وضعیت حمل مسافر) از طریق پایانه‌های مسافربری توسط انواع وسایل نقلیه عمومی مسافری جاده‌ای بر حسب شهرستان: ۱۴۰۰.....	۴۴۹
۱۲-۱۰- تعداد سفر و مسافر جابجا شده برون‌استانی (بر اساس صورت وضعیت حمل مسافر) از طریق پایانه‌های مسافربری توسط انواع وسایل نقلیه عمومی مسافری جاده‌ای بر حسب ماه.....	۴۵۱
۱۲-۱۱- تعداد پایانه، سفر و مسافر جابجا شده برون‌استانی (بر اساس صورت وضعیت حمل مسافر) از طریق پایانه‌های مسافربری توسط انواع وسایل نقلیه عمومی مسافری جاده‌ای بر حسب شهرستان: ۱۴۰۰.....	۴۵۴

عنوان

صفحه

۱۲-۱۲- وزن بار جابجا شده توسط وسایل نقلیه باری عمومی جاده‌ای بر اساس بارنامه صادر شده بر	۴۵۶
حسب ماه.....	۴۵۶
۱۲-۱۳- وزن بار جابجا شده توسط وسایل نقلیه باری عمومی جاده‌ای بر اساس بارنامه صادر شده بر	۴۵۷
حسب شهرستان: ۱۴۰۰.....	۴۵۷
۱۲-۱۴- تعداد شناورهای با ظرفیت هزارتن و بیش‌تر وارد شده به بنادر بازرگانی و ظرفیت آن‌ها.....	۴۵۸
۱۲-۱۵- وزن کالای تخلیه و بارگیری شده در بنادر بازرگانی استان.....	۴۵۹
۱۲-۱۶- تعداد سفر و مسافر ورودی و خروجی بنادر بازرگانی استان.....	۴۶۰
۱۲-۱۷- مسافر و بار حمل شده در پروازهای داخلی بر حسب ماه.....	۴۶۱
۱۲-۱۸- مسافر و بار حمل شده در پروازهای بین‌المللی (به استثنای حجاج) بر حسب ماه.....	۴۶۳
۱۲-۱۹- مسافر (به استثنای حجاج) و بار حمل شده در پروازهای بین‌المللی بر حسب شرکت‌های	۴۶۴
هواپیمایی داخلی و خارجی: ۱۴۰۰.....	۴۶۴
۱۲-۲۰- تعداد پرواز و مسافر حمل شده حج تمتع توسط شرکت‌های هواپیمایی.....	۴۶۴
۱۲-۲۱- مشخصات عمومی شرکت‌های تعاونی حمل و نقل فعال در پایان سال.....	۴۶۵
۱۲-۲۲- انبار و سردخانه فعال بر حسب نوع مدیریت: ۱۳۹۸.....	۴۶۷
۱۲-۲۳- مشخصات سالن‌های سردخانه دایر بر حسب نوع: ۱۳۹۸.....	۴۶۷
۱۲-۲۴- تعداد و ظرفیت سیلوهای دایر و انواع انبار دایر ذخیره گندم.....	۴۶۸
۱۲-۲۵- عملکرد سیلوهای گندم.....	۴۶۹

۱۳- ارتباطات

۱۳-۱- تعداد تلفن‌های ثابت منصوبه و مشغول به کار در مناطق شهری و روستایی و نقاط روستایی	۴۷۸
دارای ارتباط تلفنی.....	۴۷۸
۱۳-۲- خطوط واگذار شده و مشغول به کار تلفن همراه به تفکیک نوع خط و اپراتور.....	۴۸۱
۱۳-۳- جمعیت ۶ ساله و بیش‌تر بر حسب استفاده از فناوری اطلاعات و ارتباطات.....	۴۸۲
۱۳-۴- خانوارهای استان بر حسب برخورداری از فناوری اطلاعات و ارتباطات در محل سکونت.....	۴۸۲
۱۳-۵- تعداد خطوط پرسرعت اینترنت ثابت به تفکیک نوع در پایان سال.....	۴۸۳
۱۳-۶- تعداد مشترکان پهن باند سیار به تفکیک اپراتور در پایان سال.....	۴۸۳
۱۳-۷- تعداد ایستگاه‌ها و فرستنده‌های اصلی رادیویی موج متوسط و تلویزیونی.....	۴۸۴
۱۳-۸- واحدهای پستی مورد بهره‌برداری بر حسب نوع مالکیت.....	۴۸۵

عنوان	صفحه
۱۳-۹- مرسولات پستی صادر شده درون‌استانی به تفکیک نوع مرسوله.....	۴۸۸
۱۳-۱۰- مرسولات پستی صادر شده برون‌استانی به تفکیک نوع مرسوله.....	۴۹۰
۱۳-۱۱- مرسولات پستی صادر شده به مقصد خارج از کشور.....	۴۹۲
۱۴- بازارهای مالی	
۱۴-۱- تعداد واحدهای بانکی در پایان سال.....	۵۰۴
۱۴-۲- تعداد مؤسسات اعتباری غیربانکی در پایان سال.....	۵۰۷
۱۴-۳- تعداد و مانده انواع سپرده نزد بانک‌ها در پایان سال.....	۵۰۸
۱۴-۴- مانده انواع سپرده نزد بانک‌ها بر حسب شهرستان در پایان سال.....	۵۱۲
۱۴-۵- تعداد تسهیلات پرداختی بانک‌ها به بخش غیردولتی بر حسب بخش‌های عمده اقتصادی در پایان سال.....	۵۱۵
۱۴-۶- مانده تسهیلات پرداختی بانک‌ها به بخش غیردولتی بر حسب بخش‌های عمده اقتصادی در سال.....	۵۱۶
۱۴-۷- مانده بدهی بخش غیردولتی به بانک‌ها و مؤسسات اعتباری غیربانکی بر حسب نوع تسهیلات در سال.....	۵۱۸
۱۴-۸- مانده بدهی بخش غیردولتی به بانک‌ها و مؤسسات اعتباری غیربانکی بابت تسهیلات اعطایی بر حسب عقود اسلامی در سال ۱۴۰۰.....	۵۱۹
۱۴-۹- تعداد بیمه‌نامه صادر شده در شرکت‌های منتخب بر حسب نوع بیمه.....	۵۲۱
۱۴-۱۰- حق بیمه عاید شده در شرکت‌های منتخب بر حسب نوع بیمه.....	۵۲۳
۱۴-۱۱- تعداد و مبلغ خسارت واقع شده در شرکت‌های منتخب بر حسب نوع بیمه.....	۵۲۵
۱۴-۱۲- مشخصات عمومی شرکت‌های تعاونی اعتبار فعال.....	۵۲۹
۱۵- امور قضایی	
۱۵-۱- تعداد شعبه‌های فعال دادگاه‌ها، دادسراها و شوراهای حل اختلاف.....	۵۳۶
۱۵-۲- جرایم واقع شده در حوزه استحفاظی نیروی انتظامی جمهوری اسلامی ایران بر حسب موضوع..	۵۳۷
۱۵-۳- سرقت‌های عادی بر حسب نوع.....	۵۳۸
۱۵-۴- تصادفات درون‌شهری و برون‌شهری وسایل نقلیه منجر به فوت، جرح و خسارت.....	۵۳۹
۱۵-۵- انواع مواد مخدر و روان‌گردان‌های کشف شده.....	۵۴۳
۱۵-۶- معنادران بهبود یافته بهره‌مند شده از آموزش‌های مهارت‌شغلی و شایستگی‌های فنی و حرفه‌ای.....	۵۴۳

۱۶- بهزیستی و تأمین اجتماعی

- ۱۶-۱- مراکز (دولتی و غیردولتی) تحت پوشش معاونت اجتماعی اداره کل بهزیستی و افراد خدمت گیرنده..... ۵۵۷
- ۱۶-۲- مراکز روزانه، حرفه‌آموزی و کارگاه‌های تولیدی حمایتی (دولتی و غیردولتی) تحت پوشش معاونت توانبخشی اداره کل بهزیستی و افراد خدمت گیرنده..... ۵۵۸
- ۱۶-۳- مراکز شبانه‌روزی و خدمت در منزل (دولتی و غیردولتی) تحت پوشش معاونت توانبخشی اداره کل بهزیستی و افراد خدمت گیرنده..... ۵۶۱
- ۱۶-۴- مراکز دولتی و غیردولتی تحت پوشش معاونت پیشگیری اداره کل بهزیستی و افراد خدمت گیرنده..... ۵۶۴
- ۱۶-۵- تعداد خانوارهای مستمری‌بگیر اداره کل بهزیستی..... ۵۶۵
- ۱۶-۶- واحدهای خدمت‌رسانی، مددجویان مورد حمایت کمیته امداد امام خمینی ۵۶۶
- ۱۶-۷- خدمات ارائه شده به مددجویان توسط کمیته امداد امام خمینی و مبلغ پرداخت شده..... ۵۶۹
- ۱۶-۸- درآمدهای حاصل از کمک‌های مردمی کمیته امداد امام خمینی..... ۵۷۳
- ۱۶-۹- تعداد افراد خانوارهای شاهد تحت پوشش بنیاد شهید و امور ایثارگران بر حسب نوع خویشاوندی ۱۶-۱۰- تعداد خانوارهای شاهد حقوق و مستمری‌بگیر تحت پوشش بنیاد شهید و امور ایثارگران و مبلغ پرداختی به آنان..... ۵۷۶
- ۱۶-۱۱- خدمات ارائه شده به خانوارهای شاهد، جانبازان و آزادگان تحت پوشش بنیاد شهید و امور ایثارگران و مبلغ پرداخت شده..... ۵۷۷
- ۱۶-۱۲- تعداد جانبازان تحت پوشش بنیاد شهید و امور ایثارگران بر حسب درصد جانبازی..... ۵۷۸
- ۱۶-۱۳- تعداد جانبازان حقوق و مستمری‌بگیر تحت پوشش بنیاد شهید و امور ایثارگران و مبلغ پرداختی به آنان..... ۵۷۹
- ۱۶-۱۴- فعالیت‌های جمعیت هلال احمر ایران در حوزه امداد و نجات..... ۵۷۹
- ۱۶-۱۵- تعداد شاخه جوانان، تعداد اعضاء، داوطلبان و امدادگران جمعیت هلال احمر..... ۵۸۰
- ۱۶-۱۶- آموزش همگانی برگزار شده و تعداد آموزش‌گیرندگان جمعیت هلال احمر..... ۵۸۱
- ۱۶-۱۷- تعداد کارگاه‌های تحت پوشش اداره کل تأمین اجتماعی در پایان سال بر حسب طبقات کارکن... ۵۸۲
- ۱۶-۱۸- تعداد افراد تحت پوشش اداره کل تأمین اجتماعی..... ۵۸۴
- ۱۶-۱۹- بیمه‌شدگان اصلی تحت پوشش اداره کل تأمین اجتماعی بر حسب نوع بیمه..... ۵۸۵
- ۱۶-۲۰- بیمه‌شدگان خاص تحت پوشش اداره کل تأمین اجتماعی بر حسب نوع بیمه..... ۵۸۶
- ۱۶-۲۱- کمک‌های هزینه‌های پرداختی به بیمه‌شدگان تحت پوشش اداره کل تأمین اجتماعی..... ۵۸۸
- ۱۶-۲۲- تعداد مستمری‌بگیران تحت پوشش اداره کل تأمین اجتماعی و مبلغ پرداختی به آنان..... ۵۹۰

عنوان

صفحه

- ۱۶-۲۳- تعداد مراکز درمانی مدیریت درمان تأمین اجتماعی..... ۵۹۱
- ۱۶-۲۴- تعداد بیمه‌شدگان تحت پوشش اداره کل بیمه سلامت..... ۵۹۲
- ۱۶-۲۵- تعداد اعضا و کارگزاری‌های صندوق بیمه اجتماعی کشاورزان، روستاییان و عشایر..... ۵۹۴
- ۱۶-۲۶- تعداد حقوق‌بگیران و مشترکان صندوق بازنشستگی..... ۵۹۶
- ۱۶-۲۷- تعداد حقوق‌بگیران صندوق بازنشستگی بر حسب سال بازنشستگی، نوع آن و جنس در پایان سال. ۵۹۷

۱۷- آموزش

- ۱۷-۱- تعداد باسوادان بر حسب جنس در نقاط شهری و روستایی..... ۶۰۷
- ۱۷-۲- جمعیت ۶ ساله و بیش‌تر، تعداد باسوادان و نرخ باسوادی بر حسب جنس و سن..... ۶۰۸
- ۱۷-۳- جمعیت ۶ ساله و بیش‌تر، تعداد باسوادان و نرخ باسوادی در نقاط شهری و روستایی بر حسب جنس و شهرستان: آبان ۱۳۹۵..... ۶۱۳
- ۱۷-۴- خانوارهای معمولی استان بر حسب جنس سرپرست خانوار و تعداد افراد، تعداد افراد باسواد و بی‌سواد: آبان ۱۳۹۵..... ۶۱۶
- ۱۷-۵- دانش‌آموزان و کارکنان آموزشی دوره‌های تحصیلی..... ۶۱۸
- ۱۷-۶- دانش‌آموزان و کارکنان آموزشی اداره کل آموزش و پرورش..... ۶۲۰
- ۱۷-۷- دانش‌آموزان آموزش استثنایی بر حسب دوره‌های تحصیلی..... ۶۲۱
- ۱۷-۸- دانش‌آموزان، کارکنان و امکانات آموزشی دوره آموزش استثنایی..... ۶۲۲
- ۱۷-۹- دانش‌آموزان و امکانات آموزشی دوره پیش‌دبستانی..... ۶۲۳
- ۱۷-۱۰- دانش‌آموزان، کارکنان و امکانات آموزشی دوره ابتدایی..... ۶۲۴
- ۱۷-۱۱- دانش‌آموزان، کارکنان و امکانات آموزشی دوره اول متوسطه..... ۶۲۶
- ۱۷-۱۲- دانش‌آموزان، کارکنان و امکانات آموزشی دوره دوم متوسطه..... ۶۲۷
- ۱۷-۱۳- دانش‌آموزان دوره دوم متوسطه بر حسب پایه و شاخه تحصیلی و شهرستان: سال تحصیلی ۱۴۰۰-۱۴۰۱..... ۶۲۸
- ۱۷-۱۴- دانش‌آموزان و امکانات آموزشی دوره اول متوسطه بزرگسال..... ۶۳۲
- ۱۷-۱۵- دانش‌آموزان و امکانات آموزشی دوره دوم متوسطه بزرگسال..... ۶۳۳
- ۱۷-۱۶- تعداد قبول‌شدگان دوره ابتدایی و دوره اول متوسطه بر حسب جنس..... ۶۳۴
- ۱۷-۱۷- فارغ‌التحصیلان دوره دوم متوسطه بر حسب شاخه تحصیلی و جنس..... ۶۳۵
- ۱۷-۱۸- سوادآموزان تحت پوشش دوره‌های نهضت سوادآموزی در نقاط شهری و روستایی..... ۶۳۸
- ۱۷-۱۹- قبول‌شدگان دوره‌های نهضت سوادآموزی بر حسب جنس..... ۶۳۹
- ۱۷-۲۰- آموزشگران دانشگاهی تمام‌وقت مؤسسات آموزش عالی بر حسب جنس..... ۶۴۱

عنوان

صفحه

- ۱۷-۲۱- آموزشگران دانشگاهی تمام وقت موسسات آموزش عالی بر حسب مرتبه علمی..... ۶۴۲
- ۱۷-۲۲- ثبت نام شدگان جدید دوره های مختلف تحصیلی موسسات آموزش عالی بر حسب گروه عمده رشته تحصیلی و جنس..... ۶۴۳
- ۱۷-۲۳- ثبت نام شدگان جدید دوره های مختلف تحصیلی موسسات آموزش عالی به تفکیک نوع وابستگی به دستگاه اجرایی بر حسب جنس..... ۶۴۴
- ۱۷-۲۴- ثبت نام شدگان جدید دوره های مختلف تحصیلی موسسات آموزش عالی بر حسب جنس و شهرستان..... ۶۴۶
- ۱۷-۲۵- دانشجویان دوره های مختلف تحصیلی موسسات آموزش عالی بر حسب گروه عمده رشته تحصیلی و جنس..... ۶۴۸
- ۱۷-۲۶- دانشجویان دوره های مختلف تحصیلی موسسات آموزش عالی به تفکیک نوع وابستگی به دستگاه اجرایی بر حسب جنس..... ۶۴۹
- ۱۷-۲۷- دانشجویان دوره های مختلف تحصیلی موسسات آموزش عالی بر حسب شهرستان و جنس: سال تحصیلی ۱۴۰۰-۱۴۰۱..... ۶۵۲
- ۱۷-۲۸- دانش آموزان دوره های مختلف تحصیلی موسسات آموزش عالی بر حسب گروه عمده رشته تحصیلی و جنس..... ۶۵۴
- ۱۷-۲۹- دانش آموزان دوره های مختلف تحصیلی موسسات آموزش عالی به تفکیک نوع وابستگی به دستگاه اجرایی بر حسب جنس..... ۶۵۶
- ۱۷-۳۰- دانش آموزان دوره های مختلف تحصیلی موسسات آموزش عالی بر حسب شهرستان و جنس: سال تحصیلی ۱۴۰۰-۱۳۹۹..... ۶۵۷
- ۱۷-۳۱- مربیان رسمی و پیمانی و مراکز ثابت اداره کل آموزش فنی و حرفه ای..... ۶۵۹
- ۱۷-۳۲- تعداد آموزش دیدگان مراکز ثابت اداره کل آموزش فنی و حرفه ای استان بر حسب گروه های عمده آموزشی به تفکیک جنس..... ۶۶۰

۱۸- بهداشت و درمان

- ۱۸-۱- کارکنان شاغل در دانشگاه های علوم پزشکی بر حسب گروه شغلی..... ۶۷۲
- ۱۸-۲- پزشکان و دکترای تخصصی شاغل در دانشگاه های علوم پزشکی بر حسب رشته و نوع تخصص..... ۶۷۳
- ۱۸-۳- پیراپزشکان شاغل در دانشگاه های علوم پزشکی بر حسب رشته و نوع تخصص..... ۶۷۶
- ۱۸-۴- تعداد بیمارستان های فعال و تخت های مصوب موجود بر حسب نوع وابستگی..... ۶۷۷
- ۱۸-۵- تعداد تخت های فعال بخش های بیمارستانی..... ۶۷۹
- ۱۸-۶- مراکز ارائه دهنده مراقبت های اولیه بهداشتی..... ۶۸۰
- ۱۸-۷- آزمایشگاه های تشخیص پزشکی و ژنتیک بر حسب نوع وابستگی..... ۶۸۳
- ۱۸-۸- مراکز جامع توان بخشی پزشکی بر حسب نوع وابستگی..... ۶۸۵
- ۱۸-۹- مراکز پزشکی هسته ای بر حسب نوع وابستگی..... ۶۸۶
- ۱۸-۱۰- تعداد داروخانه ها بر حسب نوع وابستگی..... ۶۸۷

عنوان

صفحه

- ۱۱-۱۸- فعالیت مؤسسات درمانی دانشگاه‌های علوم پزشکی و خدمات بهداشتی درمانی ۶۸۸
- ۱۲-۱۸- تعداد پایگاه‌های اورژانس پیش‌بیمارستانی ۱۱۵ ۶۸۹
- ۱۳-۱۸- موارد مراجعه بیماران سرپایی به بیمارستان‌ها و مراکز بهداشتی درمانی دانشگاه‌های علوم پزشکی و خدمات بهداشتی درمانی بر حسب نوع تخصص ۶۹۰
- ۱۴-۱۸- فعالیت‌های عمده بهداشت محیط در زمینه بازدید از مکان‌های تهیه، توزیع و نگهداری مواد غذایی ۶۹۱
- ۱۵-۱۸- میزان فرآورده‌های خون تولید و توزیع شده به مراکز درمانی به تفکیک سه فرآورده اصلی: ۱۴۰۰ ۶۹۲
- ۱۶-۱۸- تعداد مراجعه‌کنندگان و میزان خون اهدایی به تفکیک جنسیت و وضعیت اهدا: ۱۴۰۰ ۶۹۳
- ۱۷-۱۸- تعداد شاغلان بخش دامپزشکی دولتی بر حسب رشته شغلی: ۱۴۰۰ ۶۹۴
- ۱۸-۱۸- مراکز درمانی دامپزشکی فعال در بخش خصوصی: ۱۴۰۰ ۶۹۵
- ۱۹- فرهنگ، ورزش و گردشگری**
- ۱-۱۹- میزان تولید برنامه‌های رادیویی مرکز گیلان بر حسب موضوع ۷۰۴
- ۲-۱۹- میزان تولید برنامه‌های تلویزیونی مرکز گیلان بر حسب موضوع ۷۰۵
- ۳-۱۹- میزان تولید برنامه‌های رادیویی مرکز گیلان به تفکیک مخاطب ۷۰۷
- ۴-۱۹- میزان تولید برنامه‌های تلویزیونی مرکز گیلان به تفکیک مخاطب ۷۰۷
- ۵-۱۹- میزان پخش خبر و گزارش خبری از شبکه رادیویی مرکز گیلان ۷۰۷
- ۶-۱۹- میزان تولید تله‌فیلم و مستند، برنامه نمایشی و پویانمایی مرکز گیلان به تفکیک حوزه‌های تولیدی ۷۰۸
- ۷-۱۹- سینماها و تماشاگران فیلم‌های سینمایی ۷۰۸
- ۸-۱۹- سالن‌های نمایش و موسیقی وابسته به اداره کل فرهنگ و ارشاد اسلامی و برنامه‌های اجرا شده ۷۰۹
- ۹-۱۹- چاپخانه‌های تحت نظارت اداره کل فرهنگ و ارشاد اسلامی بر حسب نوع مالکیت ۷۱۰
- ۱۰-۱۹- عناوین و شمارگان مطبوعات محلی ۷۱۱
- ۱۱-۱۹- کتابخانه‌های عمومی، اعضاء و کتاب‌های موجود بر حسب شهرستان ۷۱۲
- ۱۲-۱۹- تعداد و اعضای مراکز فرهنگی و هنری کانون پرورش فکری کودکان و نوجوانان و فعالیت‌های کتابخانه‌های آن ۷۱۳
- ۱۳-۱۹- بازدیدکنندگان از موزه‌ها و بناهای تاریخی تحت پوشش اداره کل میراث فرهنگی، صنایع دستی و گردشگری ۷۱۵
- ۱۴-۱۹- اماکن ورزشی به تفکیک نوع مکان و گنجایش تماشاگر ۷۱۶
- ۱۵-۱۹- مربیان و داوران بر حسب رشته‌های ورزشی و جنس: ۱۴۰۰ ۷۱۷
- ۱۶-۱۹- ورزشکاران سازمان یافته بر حسب رشته‌های ورزشی: ۱۴۰۰ ۷۱۹

عنوان	صفحه
۱۹-۱۷- زائران حج تمتع، عمره مفرده و عتبات عالیات	۷۲۷
۱۹-۱۸- گردشگران خارجی استفاده کننده از هتل ها.....	۷۲۸
۲۰- بودجه عمومی استان	
۲۰-۱- خلاصه بودجه استانی.....	۷۳۶
۲۰-۲- درآمدهای عمومی استان بر حسب قسمت، بخش و بند.....	۷۳۸
۲۰-۳- عملکرد اعتبارات هزینه‌ای دستگاه‌های اجرایی استان از محل درآمد عمومی.....	۷۴۰
۲۰-۴- عملکرد اعتبارات تملک دارایی‌های سرمایه‌ای دستگاه‌های اجرایی استان از محل درآمد عمومی.....	۷۴۳
۲۰-۵- اعتبارات تملک دارایی‌های سرمایه‌ای (عمرانی) بر حسب امور.....	۷۴۶
۲۰-۶- عملکرد اعتبارات تملک دارایی‌های سرمایه‌ای (عمرانی) استانی بر حسب امور و فصل.....	۷۴۷
۲۱- هزینه و درآمد خانوار	
۲۱-۱- متوسط هزینه‌های خالص سالانه یک خانوار شهری و روستایی.....	۷۵۶
۲۱-۲- متوسط هزینه‌های خالص غیرخوراکی سالانه یک خانوار شهری بر حسب اقلام عمده.....	۷۵۸
۲۱-۳- متوسط هزینه‌های خالص خوراکی و دخانی سالانه یک خانوار شهری بر حسب اقلام عمده.....	۷۶۱
۲۱-۴- متوسط هزینه‌های خالص غیرخوراکی سالانه یک خانوار روستایی بر حسب اقلام عمده.....	۷۶۳
۲۱-۵- متوسط هزینه‌های خالص خوراکی و دخانی سالانه یک خانوار روستایی بر حسب اقلام عمده.....	۷۶۶
۲۱-۶- برآورد متوسط درآمد خالص سالانه یک خانوار شهری بر حسب انواع منابع تأمین درآمد.....	۷۶۸
۲۱-۷- برآورد متوسط درآمد خالص سالانه یک خانوار روستایی بر حسب انواع منابع تأمین درآمد.....	۷۶۹
۲۲- شاخص‌های قیمت	
۲۲-۱- شاخص قیمت کالاها و خدمات مصرفی خانوارهای شهری بر حسب بخش‌های اصلی، برخی گروه‌ها، طبقات کالایی و گروه‌های اختصاصی.....	۷۷۷
۲۲-۲- شاخص قیمت کالاها و خدمات مصرفی خانوارهای روستایی بر حسب بخش‌های اصلی، برخی گروه‌ها، طبقات کالایی و گروه‌های اختصاصی.....	۷۸۰
۲۳- حساب‌های استانی	
۲۳-۱- محصول ناخالص داخلی به قیمت بازار و ارزش افزوده بخش‌های عمده اقتصادی.....	۷۸۹
۲۳-۲- ستانده بخش‌های عمده اقتصادی به قیمت جاری.....	۷۹۲
۲۳-۳- مصرف واسطه بخش‌های عمده اقتصادی به قیمت جاری.....	۷۹۴
۲۴- خدمات شهری	
۲۴-۱- خدمات شهری و شهرداری: ۱۴۰۰.....	۸۰۰
۲۴-۲- مشخصات ایستگاه‌های آتش‌نشانی بر حسب مناطق شهرداری در مرکز استان.....	۸۰۲
۲۴-۳- پسماند جمع‌آوری شده خانگی به تفکیک مناطق پنج‌گانه شهرداری مرکز استان.....	۸۰۲
۲۴-۴- وضعیت فضای سبز مرکز استان بر حسب مناطق.....	۸۰۴

فهرست نمودار

صفحه

عنوان

۱- سرزمین و آب و هوا

- ۱-۱- بارندگی ماهیانه شهر بندرانزلی: ۱۴۰۰ ۷۸
- ۱-۲- بارندگی ماهیانه شهر رشت: ۱۴۰۰ ۸۳
- ۱-۳- بارندگی ماهیانه شهر لاهیجان: ۱۴۰۰ ۸۷
- ۱-۴- بارندگی ماهیانه شهر منجیل: ۱۴۰۰ ۹۰

۲- محیط زیست

- ۲-۱- انواع کود شیمیایی توزیع شده ۱۱۲
- ۲-۲- متوسط حجم فاضلاب جمع‌آوری شده ۱۲۸

۳- جمعیت

- ۳-۱- هرم سنی جمعیت استان گیلان: ۱۳۹۵ ۱۴۷
- ۳-۲- میانگین سن در اولین ازدواج به تفکیک جنس ۱۶۵
- ۳-۳- متولدین ثبت شده به تفکیک جنس ۱۶۷
- ۳-۴- تعداد ازدواج ثبت شده در نقاط شهری و روستایی ۱۷۱

۴- نیروی انسانی

- ۴-۱- نرخ بیکاری به تفکیک جنس ۱۸۹
- ۴-۲- کارکنان دولت بر حسب جنس و وضعیت استخدامی: ۱۴۰۰ ۱۹۲
- ۴-۳- متقاضیان کار ثبت‌نام شده بر حسب وضع سواد: ۱۴۰۰ ۱۹۹
- ۴-۴- افراد به کار گمارده شده بر حسب وضع سواد: ۱۴۰۰ ۲۰۲

عنوان	صفحه
۵- کشاورزی، جنگلداری و شیلات	
۵-۱- تعداد بهره‌برداران فهرست شده بر حسب شهرستان: ۱۳۹۳.....	۲۱۷
۵-۲- سطح کاشت برنج در فضای باز بر حسب شهرستان: ۱۳۹۳.....	۲۲۹
۵-۳- مقدار تولید آبی‌پروری.....	۲۵۷
۶- معدن	
۶-۱- تعداد معادن در حال بهره‌برداری استان.....	۲۷۲
۶-۲- کارکنان خط تولید معادن در حال بهره‌برداری.....	۲۷۴
۶-۳- ارزش افزوده ایجاد شده در معادن در حال بهره‌برداری استان بر حسب فعالیت: ۱۳۹۹.....	۲۷۶
۷- نفت و گاز	
۷-۱- میزان مصرف گاز طبیعی در استان گیلان به تفکیک نوع.....	۲۹۰
۸- صنعت	
۸-۱- پروانه‌های بهره‌برداری صادر شده توسط اداره کل صنعت، معدن و تجارت.....	۳۰۳
۸-۲- پرداختی و دریافتی بابت خدمات غیرصنعتی کارگاه‌های صنعتی ده نفر کارکن و بیش‌تر.....	۳۲۲
۸-۳- تعداد شرکت‌های تعاونی فعال صنعتی.....	۳۲۴
۹- آب و برق	
۹-۱- مقدار تخلیه سالانه آب‌های زیرزمینی.....	۳۳۵
۹-۲- تعداد انشعاب آب در نقاط شهری شهرستان‌های استان: ۱۴۰۰.....	۳۴۳
۹-۳- مقدار فروش آب در مناطق شهری استان.....	۳۴۴

عنوان	صفحه
۹-۴- تولید ویژه و ناویژه برق انواع مولد مصرف داخلی نیروگاه‌ها.....	۳۵۱
۹-۵- تعداد مشترکان برق در شهرستان‌های استان گیلان: ۱۴۰۰.....	۳۵۵
۹-۶- مقدار فروش برق در شهرستان‌های استان: ۱۴۰۰.....	۳۵۸

۱۰- ساختمان و مسکن

۱۰-۱- تعداد پروانه‌های ساختمانی صادر شده توسط شهرداری‌های استان گیلان.....	۳۶۶
۱۰-۲- تعداد پروانه‌های ساختمانی صادر شده توسط شهرداری‌های استان گیلان برای احداث ساختمان بر حسب تعداد طبقات در نقاط شهری: ۱۴۰۰.....	۳۷۳
۱۰-۳- تعداد واحد مسکونی تعیین شده در پروانه‌های ساختمانی صادر شده توسط شهرداری‌های استان.....	۳۸۲
۱۰-۴- متوسط قیمت یک مترمربع زیربنای واحدهای مسکونی در شهر رشت.....	۳۸۹

۱۱- بازرگانی و هتلداری

۱۱-۱- مقدار صادرات غیرنفتی از گمرک‌های استان گیلان.....	۴۰۵
۱۱-۲- ارزش صادرات غیرنفتی از گمرک‌های استان گیلان.....	۴۰۸
۱۱-۳- مقدار واردات انواع کالا از گمرک‌های استان گیلان.....	۴۱۱
۱۱-۴- ارزش واردات انواع کالا از گمرک‌های استان گیلان.....	۴۱۴

۱۲- حمل و نقل و انبارداری

۱۲-۱- انواع راه‌های تحت حوزه استحفاظی اداره کل راهداری و حمل‌ونقل جاده‌ای استان: ۱۴۰۰.....	۴۴۱
۱۲-۲- تعداد مسافر جابجا شده برون‌استانی (بر اساس صورت وضعیت حمل مسافر) به تفکیک ماه: ۱۴۰۰.....	۴۵۳
۱۲-۳- وزن کالاهای غیرنفتی تخلیه شده به وسیله شناورها در بنادر بازرگانی استان.....	۴۶۰
۱۲-۴- تعداد مسافر در پروازهای داخلی.....	۴۶۲
۱۲-۵- مقدار سرمایه شرکت‌های تعاونی حمل و نقل فعال.....	۴۶۶

۱۳- ارتباطات

- ۴۸۰ ۱۳-۱- تعداد تلفن‌های منصوبه و مشغول به کار.....
- ۴۸۷ ۱۳-۲- واحدهای پستی مورد بهره‌برداری: ۱۴۰۰.....

۱۴- بازارهای مالی

- ۵۱۱ ۱۴-۱- مانده انواع سپرده نزد بانک‌ها در پایان سال ۱۴۰۰.....
- ۵۱۷ ۱۴-۲- مانده تسهیلات پرداختی بانک‌ها به بخش غیردولتی.....

۱۵- امور قضایی

- ۵۴۲ ۱۵-۱- تعداد تصادفات درون‌شهری و برون‌شهری وسایل نقلیه.....

۱۶- بهزیستی و تأمین اجتماعی

- ۵۶۸ ۱۶-۱- تعداد خانوار با سرپرست زن مورد حمایت کمیته امداد امام خمینی.....
- ۵۷۴ ۱۶-۲- درآمدهای حاصل از کمک‌های مردمی کمیته امداد امام خمینی.....
- ۵۸۳ ۱۶-۳- تعداد کارگاه‌های فعال تحت پوشش اداره کل تأمین اجتماعی به تفکیک شهرستان: ۱۴۰۰.....
- ۵۸۷ ۱۶-۴- بیمه‌شدگان خاص تحت پوشش اداره کل تأمین اجتماعی بر حسب نوع بیمه: سال ۱۴۰۰.....
- ۵۹۳ ۱۶-۵- تعداد بیمه‌شدگان تحت پوشش اداره کل بیمه سلامت.....

۱۷- آموزش

- ۶۱۲ ۱۷-۱- نرخ باسوادی به تفکیک گروه سنی: آبان ۱۳۹۵.....
- ۶۱۹ ۱۷-۲- دانش‌آموزان کل دوره‌های تحصیلی در استان.....
- ۶۲۵ ۱۷-۳- دانش‌آموزان دوره ابتدایی بر حسب جنس.....

عنوان	صفحه
۱۷-۴- فارغ التحصیلان دوره دوم متوسطه به تفکیک شهرستان.....	۶۳۷
۱۷-۵- قبول شدگان دوره‌های نهضت سوادآموزی بر حسب جنس.....	۶۴۰
۱۷-۶- دانشجویان موسسات آموزش عالی به تفکیک نوع وابستگی به دستگاه اجرایی.....	۶۵۱
۱۷-۷- دانش‌آموختگان دوره‌های مختلف تحصیلی موسسات آموزش عالی بر حسب جنس.....	۶۵۵

۱۸- بهداشت و درمان

۱۸-۱- پزشکان و دکترای تخصصی شاغل در دانشگاه‌های علوم پزشکی: ۱۴۰۰.....	۶۷۴
۱۸-۲- پزشکان و دکترای تخصصی شاغل در دانشگاه‌های علوم پزشکی بر حسب نوع تخصص: ۱۴۰۰.....	۶۷۵
۱۸-۳- تعداد مراکز ارائه دهنده مراقبت‌های اولیه بهداشتی بر حسب شهرستان: ۱۴۰۰.....	۶۸۱
۱۸-۴- تعداد خانه‌های بهداشت فعال بر حسب شهرستان: ۱۴۰۰.....	۶۸۲

۱۹- فرهنگ، ورزش و گردشگری

۱۹-۱- میزان تولید برنامه‌های صدا و سیمای مرکز گیلان.....	۷۰۶
۱۹-۲- تعداد اعضاء کتابخانه‌های عمومی و کانون پرورش فکری.....	۷۱۴
۱۹-۳- بازدیدکنندگان از بنای تاریخی قلعه رودخان.....	۷۱۵
۱۹-۴- گردشگران خارجی استفاده‌کننده از هتل‌ها.....	۷۲۹

۲۰- بودجه عمومی استان

۲۰-۱- عملکرد اعتبارات هزینه‌ای دستگاه‌های اجرایی استان از محل درآمد عمومی.....	۷۴۲
۲۰-۲- عملکرد اعتبارات تملک دارایی‌های سرمایه‌ای از محل درآمد عمومی.....	۷۴۵
۲۰-۳- عملکرد اعتبارات تملک دارایی‌های سرمایه‌ای از محل درآمد عمومی بر حسب امور: ۱۴۰۰.....	۷۵۰

۲۱- هزینه و درآمد خانوار

۲۱-۱- متوسط هزینه‌های خالص غیرخوراکی سالانه یک خانوار شهری و روستایی.....	۷۵۶
۲۱-۲- متوسط هزینه‌های خالص خوراکی و دخانی سالانه یک خانوار شهری و روستایی.....	۷۵۷

صفحه	عنوان
۷۶۰	۲۱-۳- متوسط هزینه‌های خالص غیرخوراکی سالانه یک خانوار شهری بر حسب اقلام عمده: ۱۴۰۰.....
۷۶۵	۲۱-۴- متوسط هزینه‌های خالص غیرخوراکی سالانه یک خانوار روستایی بر حسب اقلام عمده: ۱۴۰۰.....
۷۷۰	۲۱-۵- متوسط درآمد خالص سالانه یک خانوار شهری و روستایی.....

۲۲- شاخص‌های قیمت

۷۷۹	۲۲-۱- شاخص قیمت کالاها و خدمات مصرفی خانوارهای شهری بر حسب گروه‌های اصلی: ۱۴۰۰.....
۷۸۲	۲۲-۲- شاخص قیمت کالاها و خدمات مصرفی خانوارهای روستایی بر حسب گروه‌های اصلی: ۱۴۰۰.....

۲۳- حساب‌های استانی

۷۹۰	۲۳-۱- محصول ناخالص داخلی به قیمت بازار.....
۷۹۱	۲۳-۲- ارزش افزوده ایجاد شده در بخش‌های عمده اقتصادی استان گیلان.....
۷۹۳	۲۳-۳- سهم ستانده بخش‌های عمده اقتصادی استان گیلان: ۱۳۹۸.....


۲۴- خدمات شهری

۸۰۳	۲۴-۱- مقدار پسماند کل و خانگی در مناطق پنج‌گانه شهرداری مرکز استان: ۱۴۰۰.....
-----	---

فهرست نقشه

صفحه	عنوان
۴۷	نقشه استانی جمهوری اسلامی ایران ۱۴۰۰.....
۴۸	نقشه استان گیلان به تفکیک شهرستان و شهر.....
۴۹	نقشه شهرستان آستارا به تفکیک بخش، شهر و دهستان.....
۵۰	نقشه شهرستان آستانه اشرفیه به تفکیک بخش، شهر و دهستان.....
۵۱	نقشه شهرستان املش به تفکیک بخش، شهر و دهستان.....
۵۲	نقشه شهرستان بندرانزلی به تفکیک بخش، شهر و دهستان.....
۵۳	نقشه شهرستان تالش به تفکیک بخش، شهر و دهستان.....
۵۴	نقشه شهرستان خمام به تفکیک بخش، شهر و دهستان.....
۵۵	نقشه شهرستان رشت به تفکیک بخش، شهر و دهستان.....
۵۶	نقشه شهرستان رضوانشهر به تفکیک بخش، شهر و دهستان.....
۵۷	نقشه شهرستان رودبار به تفکیک بخش، شهر و دهستان.....
۵۸	نقشه شهرستان رودسر به تفکیک بخش، شهر و دهستان.....
۵۹	نقشه شهرستان سیاهکل به تفکیک بخش، شهر و دهستان.....
۶۰	نقشه شهرستان شفت به تفکیک بخش، شهر و دهستان.....
۶۱	نقشه شهرستان صومعه سرا به تفکیک بخش، شهر و دهستان.....
۶۲	نقشه شهرستان فومن به تفکیک بخش، شهر و دهستان.....
۶۳	نقشه شهرستان لاهیجان به تفکیک بخش، شهر و دهستان.....
۶۴	نقشه شهرستان لنگرود به تفکیک بخش، شهر و دهستان.....
۶۵	نقشه شهرستان ماسال به تفکیک بخش، شهر و دهستان.....

سرزمین و آب و هوا
فصل ۱



مقدمه

اطلاعات آماری این فصل شامل مشخصات طبیعی و تقسیمات جغرافیایی و آب و هوا می‌باشد.

استان گیلان، یکی از استان‌های شمالی کشور بالغ بر ۱۴ هزار کیلومتر مربع مساحت^۱ دارد. این استان در ۳۶ درجه و ۳۳ دقیقه تا ۳۸ درجه و ۲۷ دقیقه عرض شمالی و ۴۸ درجه و ۳۲ دقیقه تا ۵۰ درجه و ۳۶ دقیقه طول شرقی از نصف‌النهار قرار گرفته است. در ازای آن از شمال باختری به جنوب خاوری، ۲۳۵ کیلومتر و پهنای آن، از ۲۵ تا ۱۰۵ کیلومتر تغییر می‌کند. رشته‌کوه‌های البرز با ارتفاع متوسط ۳۰۰۰ متر، همانند دیواری در باختر و جنوب

گیلان کشیده شده و این منطقه جز از راه دره منجیل، راه شوسه دیگری به فلات ایران ندارد. این استان، از شمال به دریای خزر و کشور آذربایجان، از غرب به استان اردبیل، از جنوب به استان زنجان و قزوین و از شرق به استان مازندران محدود می‌گردد. بر اساس تقسیمات کشوری استان گیلان در سال ۱۴۰۰ دارای ۵۳ شهر، ۴۶ بخش، ۱۱۳ دهستان، ۲۹۱۰ آبادی بوده است که از این تعداد ۲۵۶۶ آبادی دارای سکنه و ۳۳۸ آبادی خالی از سکنه بوده است. شایان ذکر است که در جلسه ۱۳۹۹/۸/۱۱ هیئت وزیران بخش خمام از شهرستان رشت منفک و شهرستان جدید تحت عنوان شهرستان خمام مصوب گردید.

در سال ۱۴۰۰ هیئت وزیران در جلسه مورخ ۱۴۰۰/۲/۱۵ بخش مرکزی صومعه‌سرا را به سه

۱- دفتر آمارهای ثابتی مرکز آمار ایران، طی هماهنگی با دفتر تقسیمات کشوری وزارت کشور، مساحت خاکی استان (۱۴۰۴) کیلومتر مربع) را دریافت و طی نامه شماره ۱۰۸۱۴ مورخ ۱۳۸۸/۳/۲۴ به استان اعلام نموده است.

آبادی لیسار از توابع شهرستان تالش در سال ۱۳۷۹ به شهر تبدیل شد.

آبادی اسالم از توابع شهرستان تالش در سال ۱۳۷۹ به شهر تبدیل شد.

آبادی احمدسرگوراب از توابع شهرستان شفت در سال ۱۳۷۹ به شهر تبدیل شد.

آبادی حویق از توابع شهرستان تالش در سال ۱۳۸۲ به شهر تبدیل شد.

آبادی رانکوه از توابع شهرستان املش در سال ۱۳۸۲ به شهر تبدیل شد.

آبادی لوندویل از توابع شهرستان آستارا در سال ۱۳۸۲ به شهر تبدیل شد.

آبادی چوبر از توابع شهرستان تالش در سال ۱۳۸۳ به شهر تبدیل شد.

آبادی‌های چاف پایین و چمخاله از توابع بخش مرکزی شهرستان لنگرود در سال ۱۳۸۸ به شهر تبدیل شد.

آبادی پیربست لولمان از توابع شهرستان رشت در سال ۱۳۸۹ تبدیل به شهر شده است.

آبادی‌های ماکلوان بالا و ماکلوان پایین از توابع بخش سردار جنگل شهرستان فومن در سال ۱۳۹۱ تبدیل به شهر ماکلوان شد.

آبادی پیربازار از توابع بخش مرکزی در سال ۱۳۹۹ به شهر پیربازار تبدیل گردید.

ارتفاعات:

ارتفاعات استان را می‌توان به دو گروه عمده و اساسی تقسیم نمود:

بخش مرکزی، طاهرگوراب و ضیابر تقسیم گردید. بر همین اساس بخش مرکزی به دو دهستان‌های پیشخوان و کسما، بخش طاهرگوراب به دهستان‌های ابتر و طاهرگوراب، بخش ضیابر هم به دهستان‌های بهمبر و ضیابر تعیین گردید.

شهرستان‌های استان عبارتند از:

آستارا- آستانه اشرفیه- املش- بندرانزلی- تالش- خمم- رشت- رضوانشهر- رودبار- رودسر- سیاهکل- شفت- صومعه‌سرا- فومن- لاهیجان- لنگرود و ماسال.

لازم به ذکر است آبادی‌های زیر در فاصله سال‌های ۹۱-۱۳۷۸ تبدیل به شهر شده‌اند اما برخی از آن‌ها فعلاً فاقد محدوده مصوب هستند. آبادی بازارجمعه از توابع شهرستان ماسال در سال ۱۳۷۸ به شهر تبدیل شد.

آبادی دیلمان از توابع شهرستان سیاهکل در سال ۱۳۷۸ به شهر تبدیل شد.

آبادی گوراب‌زرمیخ از توابع شهرستان صومعه‌سرا در سال ۱۳۷۸ به شهر تبدیل شد.

آبادی برسر از توابع شهرستان رودبار در سال ۱۳۷۹ به شهر تبدیل شد.

آبادی رودبنه از توابع شهرستان لاهیجان در سال ۱۳۷۹ به شهر تبدیل شد.

آبادی اطاقور از توابع شهرستان لنگرود در سال ۱۳۷۹ به شهر تبدیل شد.

محور ارتباطی استان (محور قزوین - رشت) نیز در همین دره احداث گردیده است.

برخی از مرتفع‌ترین قله‌های استان عبارتند از:

۱- شاه معلم یا دو خواهران ۳۰۹۰ متر در شهرستان فومن.

۲- چاکنه ۲۹۶۳ متر واقع در بخش رحیم‌آباد در شهرستان رودسر.

۳- پشته کوه ۲۶۸۵ متر واقع در بخش مرکزی شهرستان رودبار.

۴- کوه دیگه ۲۶۱۱ متر واقع در شهرستان رضوانشهر.

۵- ارکسر ۲۵۲۳ متر واقع در بخش چابکسر شهرستان رودسر.

۶- کوه لرینه ۲۵۱۰ متر واقع در بخش عمارلو شهرستان رودبار.

۷- کوه هفته‌خونی دالی ۲۴۷۱ متر واقع در بخش اسالم شهرستان تالش.

۸- درفک ۲۷۰۵ متر در شهرستان سیاهکل.

۹- نقره‌داغ ۳۴۵۰ متر در شهرستان تالش.

۱۰- تیلار ۲۶۲۰ متر در شهرستان تالش.

۱۱- تروشوم ۲۶۳۵ متر در شهرستان فومن.

۱۲- قندکله ۲۵۵۰ متر در شهرستان فومن.

سه رشته کوه گیلان را در بر گرفته‌اند که

عبارتند از:

۱- کوه‌های تالش که به موازات ساحل دریای

خزر امتداد یافته و میان اردبیل و دریای خزر

گروه اول: بخشی از ارتفاعات سلسله جبال البرز بوده که با قرار گرفتن در جنوب استان گیلان این منطقه را از فلات مرکزی ایران جدا ساخته است. شهرستان‌های بندرانزلی، صومعه‌سرا، رشت، خم، آستانه‌اشرفیه و لنگرود در شمال این بخش از ارتفاعات استان قرار گرفته و از ارتفاع کمی برخوردارند.

گروه دوم: در امتداد شهرستان تالش واقع شده‌اند و به کوه‌های تالش معروف بوده و گیلان را از استان اردبیل جدا می‌سازد.

شهرستان‌های واقع در این قسمت استان (آستارا و تالش) عمدتاً کوهستانی بوده و تنها نوار باریکی از آن‌ها که در جوار دریا قرار دارند، تقریباً مسطح است.

لازم به ذکر است دیگر شهرستان‌های استان (فومن، رودبار، لاهیجان و رودسر) نیز عمدتاً در مناطق کوهستانی قرار دارند. بخش شمالی شهرستان رشت در ارتفاع کم‌تری از سطح دریای آزاد واقع شده و در پاره‌ای نقاط بصورت مرداب و باتلاق در آمده است. به طور کلی با حرکت از شمال یعنی از سمت دریا به سوی کوهپایه‌های جنوب استان بر ارتفاع از سطح دریای آزاد افزوده می‌شود تا بالاخره در مناطق مرتفع جنوبی بوسیله سلسله جبال البرز مسدود می‌گردد. تنها کانال ارتباطی استان با مناطق مرکزی کشور از طریق دره منجیل بوده، که از حیث شرایط اقلیمی و جوی نیز عوارض خاص را در بر دارد. این دره ارتفاع کمی از سطح دریا داشته و به همین سبب، عمده‌ترین

واقع است.

۲- کوه‌های طارم و خلخال که رودخانه سفیدرود از میان دره‌های باریک آن می‌گذرد و آن را از دره‌های دیلمان جدا می‌سازد. این رودخانه گیلان را به دو بخش تقسیم می‌کند.

۳- کوه‌های دیلمان که دنباله رشته کوه البرز بوده و مرتفع‌ترین قله آن در گیلان، درفک است. از جنوب تا منجیل و از شرق تا مناطق بیلاقی تنکابن و ارتفاعات سه هزار پیش می‌رود. وجود کوه‌های بلند و نزدیکی آن‌ها به دریا، تبخیر رودها و دریا، به گیلان آب و هوایی متنوع داده و موجب جریان‌های هوایی متغیر در این منطقه شده است.

خاک‌های گیلان

بخش وسیعی از استان گیلان را جلگه گیلان تشکیل داده که بوسیله رسوبات رودخانه سفیدرود پدید آمده و همچنین بخش دیگری از استان نیز که صفحات جنوبی آن را در بر می‌گیرد، کوهستانی است. از این رو انواع خاک‌های جلگه‌ای، کوهپایه‌ای و کوهستانی در سطح این منطقه دیده می‌شود.

الف- خاک‌های جلگه‌ای استان گیلان با وسعت زیادشان در برگیرنده بخش اعظم زمین‌های زراعی منطقه می‌باشند. انواع خاک‌های جلگه‌ای که در سطح استان دیده می‌شوند. عبارتند از: شن‌های ساحلی، خاک‌های

رسوبی بافت‌ریز، خاک‌های چمنی مرطوب و نسبتاً مرطوب و نیمه‌مردابی و خاک‌های باتلاقی که ذیلاً مورد بررسی قرار می‌گیرند.

- شن‌های ساحلی که در نواحی شمالی منطقه و در کناره دریای خزر قرار گرفته‌اند، بخشی از جلگه گیلان است که در مناطق نزدیک به دریا فاقد پوشش گیاهی بوده و قابلیت زراعی نیز ندارند. در حالی که در نقاط دورتر، به علت بوجود آمدن هوموس و ایجاد چسبندگی در ذرات خاک که امکان نگهداری آب و رشد گیاه را پدید می‌آورد، رویش گیاهان در این خاک‌ها مشاهده می‌گردد. با این حال این خاک‌ها نیز از استعداد زراعی چندان برخوردار نبوده و غالباً بعنوان مرتع مورد بهره‌برداری قرار می‌گیرند.

- خاک‌های رسوبی جلگه گیلان که از رسوبات رودخانه‌های منطقه حاصل گردیده‌اند (عمدتاً سفیدرود) با برخورداری از شیب بسیار نازل و همچنین زهکشی مناسب، قابلیت بسیار خوبی برای کشاورزی داشته و در ردیف بهترین اراضی قرار می‌گیرند. این خاک‌ها در مناطق شرقی، شمال شرقی و شمال شهر رشت دیده می‌شوند و غالباً تحت کشت محصولاتی چون برنج، درختان میوه، توتون و محصولات تابستانی می‌باشند.

- خاک‌های چمنی مرطوب، نسبتاً مرطوب و خاک‌های نیمه مردابی بخشی دیگر از اراضی

است. خاک‌های مزبور در منطقه فومن و جنوب لاهیجان دیده می‌شوند.

ج - خاک‌های کوهستانی منطقه که قسمت عمده خاک‌های استان را تشکیل می‌دهند در نقاط مرتفع استان به چشم می‌خورند و این نوع خاک‌ها بدلیل شیب زیاد، نمی‌تواند جهت زراعت مورد بهره‌برداری قرار گرفته و عمدتاً پوشیده از جنگل‌های انبوه و متراکم هستند.

سه جریان هوایی منطقه‌ای که موجب بارش در گیلان می‌شوند عبارتند از:

- ۱- جریان پر فشار سیبری.
 - ۲- جریان اسکاندیناوی.
 - ۳- جریان مدیترانه‌ای.
- علاوه بر آن جریان‌های محلی که معمولاً دارای نام‌های محلی‌اند عبارتند از:**

- ۱- بیرون‌وا- بادی که از شمال تالاب می‌وزد.
- ۲- سرتوک- باد شمال خاوری.
- ۳- خزری- باد شمال و شمال باختری که سرد و طوفانی است.
- ۴- بیرون گیله‌وا - در زمستان و پاییز موجب باران می‌شود.
- ۵- دشته‌وا- از شمال باختری می‌وزد.
- ۶- خشکه‌وا- از خاور تالاب انزلی می‌وزد.
- ۷- گرمیش(گرمچ - گرمش) که از البرز به طرف جلگه‌های ساحلی می‌وزد و گرمای محیط را در کوتاه‌ترین مدت چندین درجه بالا می‌برد و

جلگه‌ای گیلان را تشکیل می‌دهند. خاک‌های چمنی مرطوب و نسبتاً مرطوب غالباً برای کشت برنج مورد بهره‌برداری قرار می‌گیرند. این خاک‌ها در برخی نقاط به سطح آب زیرزمینی که گاهی تا سطح زمین نیز می‌رسد، غیر قابل استفاده بوده و غالباً بصورت چراگاه در آمده‌اند این خاک‌ها در نواحی ساحلی دریای خزر دیده می‌شوند.

ب - دامنه‌های شمالی البرز پوشیده از خاک کوهپایه‌هاست. این خاک‌ها که معمولاً دارای عمق نسبتاً زیاد هستند در نقاطی که شیب زمین کمتر است، برای زراعت مناسب می‌باشند. عمده‌ترین انواع این خاک‌ها، خاک‌های قرمز، زرد و خاک‌های قهوه‌ای جنگلی می‌باشند.

- خاک‌های قرمز و زرد: بر روی این خاک‌ها یک لایه نازک از بقایای گیاهی وجود دارد. این نوع خاک‌ها در صورت برخورداری از شیب زیاد باید تحت پوشش گیاهی قرار گرفته تا از فرسودگی آن‌ها در اثر عوامل طبیعی ممانعت شود. در حال حاضر این خاک‌ها در برخی نقاط تحت کشت محصولاتی چون چای و گندم بوده و در برخی نقاط نیز بصورت مرتع مورد استفاده قرار می‌گیرند.

- خاک‌های جنگلی: این خاک‌ها دارای بافت متوسط و سطح آن پوشیده از بقایای گیاهی

می‌تواند سبب آتش‌سوزی‌هایی در جنگل، روستاها و شهرها شود. و همچنین باد منجیل که بین رستم‌آباد و لوشان و بخشی از دره قزل‌اوزن جریان دارد. از دیگر بادهای محلی گیلان باید از سیاه وا - آفتاب بوشه - خشکه دسته وا و کوتیم وا نام برد.

رودخانه‌ها:

بیش از ۴۰ رودخانه در استان گیلان جریان دارد. مهم‌ترین رودخانه‌ی گیلان، سفیدرود است که از کوه‌های چهل چشمه کردستان سرچشمه می‌گیرد و پس از عبور از استان‌های کردستان، زنجان و پس از گذشتن از دره منجیل، دلتاهای وسیعی با شاخه‌های بسیار تشکیل داده و در نزدیکی بندرکیشهر (۶۵ کیلومتری شمال شرقی رشت) به دریای خزر می‌ریزد.

شعبه‌های مهم این رود در گیلان عبارتند از:

صیقلان رودبار که از شهر رشت می‌گذرد و حشمت‌رود و نورود که آب آن‌ها به مصرف زراعت می‌رسد. پلرود، کرگانرود، سفارود، دیناچال، ناورود، شمرود و شلمانرود از دیگر رودهای مهم جلگه گیلان می‌باشند.

تالاب انزلی

از ویژگی‌های منحصر به فرد اقلیمی استان گیلان وجود تالاب انزلی است که از نظر زیست‌محیطی، سیاحتی و اقتصادی دارای

اهمیت ویژه‌ای می‌باشد. این تالاب توسط یک کناره شنی باریک از دریای خزر جدا می‌شود و ارتباط آن با دریای خزر از طریق یک آبراهه برقرار است. این تالاب در ضلع جنوبی و غربی شهر بندرانزلی در ۳۲ درجه و ۲۸ دقیقه عرض شمالی و ۴۹ درجه و ۲۵ دقیقه طول شرقی واقع شده و مساحت آن حدود ۱۰۰ کیلومترمربع می‌باشد، از شمال به دریای خزر، از شرق به روستای پیربازار، از غرب به کپورچال و آبکنار و از طرف جنوب به صومعه‌سرا و قسمتی از شهرستان رشت محدود می‌گردد. از رودخانه‌هایی که به این تالاب وارد می‌شوند می‌توان ماسوله رودخان، قلعه‌رودخان، پسیخان، پیربازار و شیجان‌رود را نام برد.

تالاب انزلی، یکی از بزرگ‌ترین تالاب‌های دنیا می‌باشد. جزایر متعددی در داخل تالاب موجود است که مهم‌ترین آن‌ها عبارتند از: قلم‌گوده بزرگ و قلم‌گوده کوچک، میان‌پشته و غیره.

این تالاب دارای توان‌های بالقوه متعددی می‌باشد که یکی از آن‌ها ارزش چراگاهی حاشیه تالاب است.^۲ در بخش جنوبی تالاب سکونت‌گاه‌های روستایی متعددی پراکنده‌اند که اساس معیشت آنان کشاورزی مبتنی بر کشت برنج، صیفی‌جات، توتون و نیز دو فعالیت جنبی صید و شکار و دامداری است. دامداری در این

۲- محمد تقی رهنمایی، (تالاب انزلی و اهمیت اقتصادی آن) کتاب گیلان، گروه پژوهشگران ایران، تهران ۱۳۶۸ ص ۳۹-۴۷.

و دیوارها و پوشش سقف از چوب و جگن(لی) و ساقه برنج(کولش) شکل گرفته و خانه‌هایی که اساس آن‌ها مواد معدنی مانند خشت است. معماری نوع اول را که در گیلان عمومیت بیش‌تر دارد، در نواحی ساحلی و کوهستانی و گونه دوم را در مناطق خشک همچون رودبار می‌بینیم. وجود اشکال مختلف خانه‌ها نیز در یک محل، نشان تفاوت زندگی اقتصادی و اجتماعی افراد محل است.^۴

معماری گیاهی: معماری گیاهی بنا بر عوامل طبیعی و کاری به اشکال چند دیده می‌شود که به شرح زیر تقسیم می‌گردد:

- ۱- خانه‌های نواحی ساحلی و جلگه‌ای.
- ۲- خانه‌های نواحی نیمه بلند و جنگلی.
- ۳- خانه‌های نواحی بلند یا بیلاقی.

آب و هوا

آب و هوای استان گیلان معتدل می‌باشد که ناشی از تاثیر آب و هوای کوهستانی البرز و دریای خزر است. این استان به دلیل همجواری با دریای خزر منطقه‌ای با رطوبت زیاد بوده و رطوبت نسبی آن بین ۴۰ تا ۱۰۰ درصد است. فصل خشکی در طول سال مدت زیادی دوام ندارد (در حدود یک ماه از نیمه خرداد تا

ناحیه که مبتنی بر پرورش گاو و گاو میش می‌باشد، در واقع بهره‌برداری سنتی و غیرمنظم از توان چراگاهی حاشیه تالاب است که علاوه بر دام‌های روستاهای مجاور، احشام اقصی نقاط گیلان را از قدیم الایام به سوی خود جذب می‌کرد.

به طوری که سنت پذیرش دام‌های نقاط دوردست گیلان درشش ماهه اول سال، تحت عنوان قرق‌داری معروف است.^۳

معماری سنتی در گیلان

معماری سنتی روستایی در گیلان با غنای حرم بر تجربه گرانبهای گذشتگان تکیه داشته و بر بنای نیازها و هماهنگی با عوامل محیطی پدید آمده است. در چگونگی معماری گیلان، عوامل آب و هوایی همچون باران مداوم، وزش بادهای طبیعت گونه‌گونه چهارگانه: جلگه، میان بندکوهستان و نواحی خشک و مواد موجود در دسترس، نقش اساسی دارد. متعلقات خانه‌ها مانند تلمبار، کندوج و غیره مستقیم در ارتباط با کار کشاورزی است.

گوناگونی خانه‌های روستایی گیلان بر اساس عوامل فوق زیاد است. در کل می‌توان بر اساس مواد ساخت، آن‌ها را به دو گونه کلی تقسیم نمود: خانه‌هایی که از مواد گیاهی ساخته شده

۴- حسن پور شرق، گیلان‌نامه، مجموعه مقالات گیلان شناسی، جلد چهارم، (خانه‌های سنتی روستایی در گیلان) ص ۵۵ و ۵۶.

۳- حسن افراخته، گیلان‌نامه، مجموعه مقالات گیلان شناسی، جلد چهارم، (قرق‌داری و تحولات آن در ساحل جنوبی تالاب انزلی) ص ۱ و ۲.

پیوستن چند بخش همجوار که از نظر عوامل طبیعی و اوضاع اجتماعی، اقتصادی، سیاسی و فرهنگی، واحد متناسب و همگنی را به وجود آورده‌اند، تشکیل شده است.

بخش: واحدی از تقسیمات کشوری با محدوده جغرافیایی معین است که از به هم پیوستن چند دهستان همجوار مشتمل بر چندین مزرعه، مکان، روستا و احیاناً شهر، که از نظر عوامل طبیعی و اوضاع اجتماعی، فرهنگی، اقتصادی و سیاسی، واحد همگنی را به وجود آورده‌اند، تشکیل شده است.

شهر: محلی با حدود قانونی است که در محدوده جغرافیایی بخش واقع شده و از نظر بافت ساختمانی، اشتغال و سایر عوامل، دارای سیمایی با ویژگی‌های شهر باشد.

دهستان: کوچک‌ترین واحد تقسیمات کشوری با محدوده جغرافیایی معین است که از به هم پیوستن چند روستا، مکان و مزرعه همجوار تشکیل می‌شود که از لحاظ محیط طبیعی، فرهنگی، اقتصادی و اجتماعی همگن می‌باشد و امکان خدمات‌رسانی و برنامه‌ریزی در سیستم و شبکه‌ای واحد را فراهم می‌نماید.

آبادی: یک نقطه جغرافیایی شامل مجموعه یک یا چند مکان و اراضی به هم پیوسته (اعم از کشاورزی و غیرکشاورزی) که خارج از

نیمه تیر ماه) و در غالب اوقات باران می‌بارد. بارندگی در تمامی نواحی استان به یک میزان صورت نمی‌گیرد.

بیش‌ترین ریزش در سطح دشت مربوط به شهر بندرانزلی می‌باشد و حداقل بارندگی در حوالی رودبار، لوشان و منجیل صورت می‌پذیرد. روزهای یخبندان کوتاه و پراکنده بوده و سرما به ندرت از ۱- درجه تجاوز می‌کند.

هواشناسی

اداره کل هواشناسی استان گیلان به طور رسمی از سال ۱۳۲۷ شمسی با راه اندازی ایستگاه هواشناسی بندرانزلی آغاز به کار نمود. از آن سال به بعد بر تعداد ایستگاه‌های هواشناسی در شهرهای مختلف افزود شده به طوری که امروزه استان دارای ۱۲ ایستگاه هواشناسی می‌باشد که در این سالنامه مشخصات جوی (درجه حرارت، سرعت وزش باد، تعداد روزهای یخبندان، میزان بارندگی، رطوبت نسبی و...) در ایستگاه‌های سینوپتیک مستقر در شهرهای بندرانزلی، رشت، سنقر، آستارا، منجیل، لاهیجان، تالش، جیرنده، ماسوله، بندرکیاشهر، دیلمان و رودسر ثبت می‌گردد.

تعاریف و مفاهیم به کار رفته در این فصل به شرح زیر است:

شهرستان: واحدی از تقسیمات کشوری با محدوده جغرافیایی معین است که از به هم

میانگین ارتفاع بارندگی (میانگین ارتفاع بارش): میانگین ارتفاع بارندگی یک منطقه میانگین وزنی منطقه می‌باشد. در واقع منطقه به چند ضلعی‌های متعدد تقسیم شده و با توجه به بارندگی نازل شده در هر چند ضلعی میانگین ارتفاع بارش محاسبه می‌شود.

ساعت آفتابی: طبق تعریف سازمان هواشناسی جهانی، ساعت آفتابی در یک بازه زمانی معین، عبارت است از مجموع زمان‌هایی که مقدار شدت تابش مستقیم خورشید در آن بازه زمانی، بیش از ۱۲۰ وات بر متر مربع باشد.

گزیده اطلاعات

استان گیلان، با وسعتی حدود ۱۴۰۴۴ کیلومتر-مربع دارای ۱۷ شهرستان، ۴۶ بخش، ۵۳ شهر و ۱۱۳ دهستان و ۲۹۱۰ آبادی (۲۵۶۶ آبادی دارای سکنه و ۳۳۸ آبادی خالی از سکنه) و ۶ آبادی جدید که بعد از سرشماری ۱۳۹۵ ایجاد شده است امکان ارائه به صورت دارای سکنه و خالی از سکنه مقدور نبوده است. شهرستان رودبار با ۲۵۱۷ کیلومتر مربع بزرگ‌ترین و شهرستان بندرانزلی با ۲۹۹ کیلومتر مساحت کوچک‌ترین شهرستان می‌باشد.

در استان گیلان ۱۲ ایستگاه هواشناسی همیدی وجود دارد.

در سال ۱۴۰۰ بالاترین و پایین‌ترین میانگین دما به ترتیب مربوط به شهر منجیل با ۲۹/۲ درجه سلسیوس و شهر جیرنده با ۲/۹ درجه

محدوده شهرها یا هر آبادی دیگر واقع شده و دارای محدوده ثبتي یا عرفی مستقل باشد. اگر آبادی در زمان آمارگیری محل سکونت خانوار یا خانوارهایی باشد، دارای سکنه و در غیر این صورت خالی از سکنه تلقی می‌شود.

ایستگاه همیدی (ایستگاه سینوپتیک):

ایستگاهی است که در آن، عوامل مختلف جوی از قبیل دما خشک و تر، مقدار و نوع ابر، مقدار بارندگی، نوع پدیده جوی، سمت و سرعت باد، تبخیر، فشار، ساعت‌های آفتابی، نحوه تغییرات فشار، میزان تابش خورشید و... براساس دستورالعمل‌های مشخص و در رأس ساعت‌های معین (به طور همزمان در سراسر جهان)، اندازه‌گیری و پس از ثبت در یک دفتر مخصوص، توسط دستگاه‌های مخابراتی از قبیل SSB، تلفن و تلکس، به مراکز هواشناسی در سراسر جهان مخابره می‌شود.

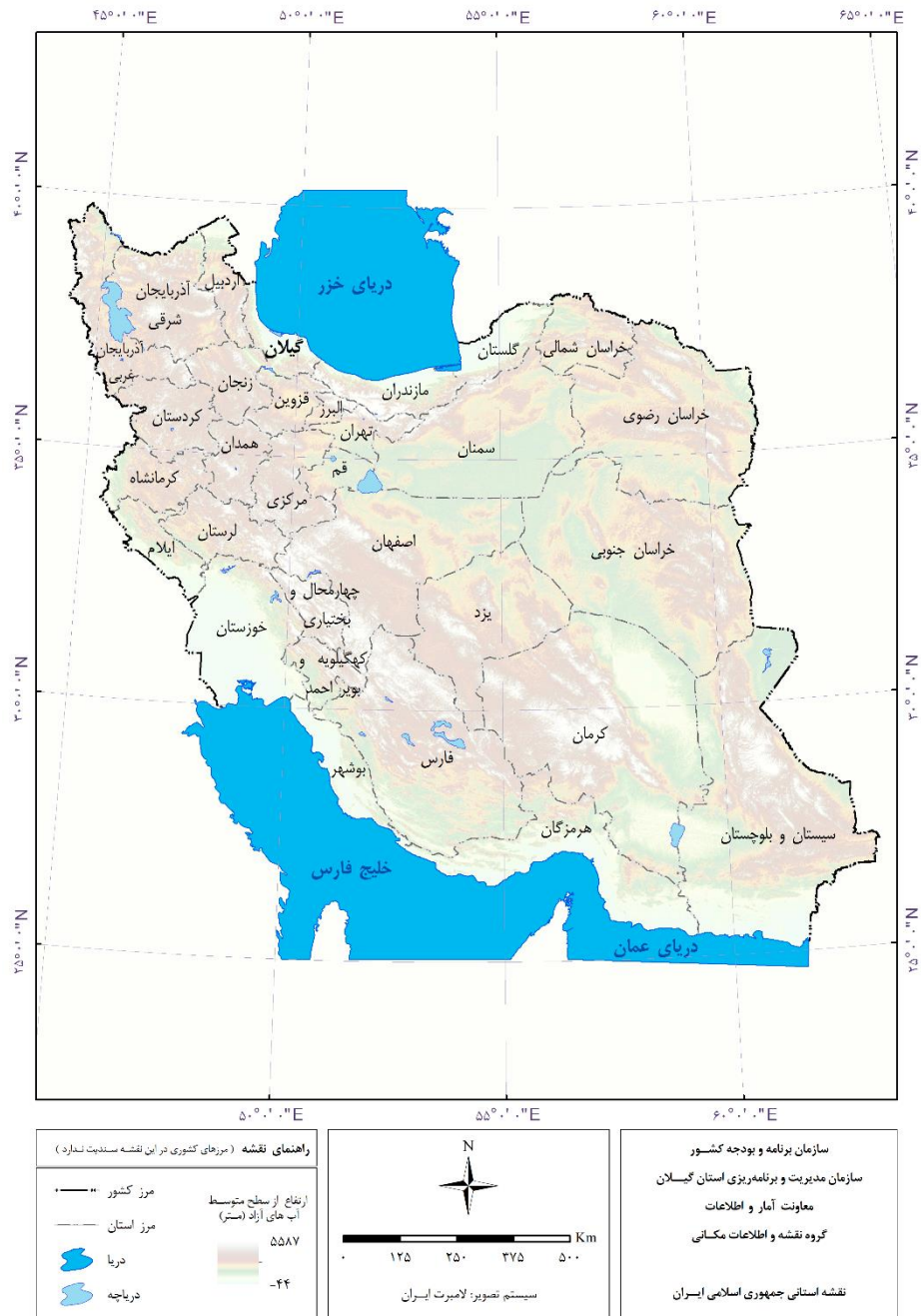
بالاترین بیشینه (حداکثر مطلق): عبارت از بالاترین دما در یک دوره مشخص از زمان (۲۴ ساعت، یک ماه، یک سال یا چند سال) است.

پایین‌ترین کمینه (حداقل مطلق): عبارت از پایین‌ترین دما در یک دوره مشخص از زمان (۲۴ ساعت، یک ماه، یک سال یا چند سال) است.

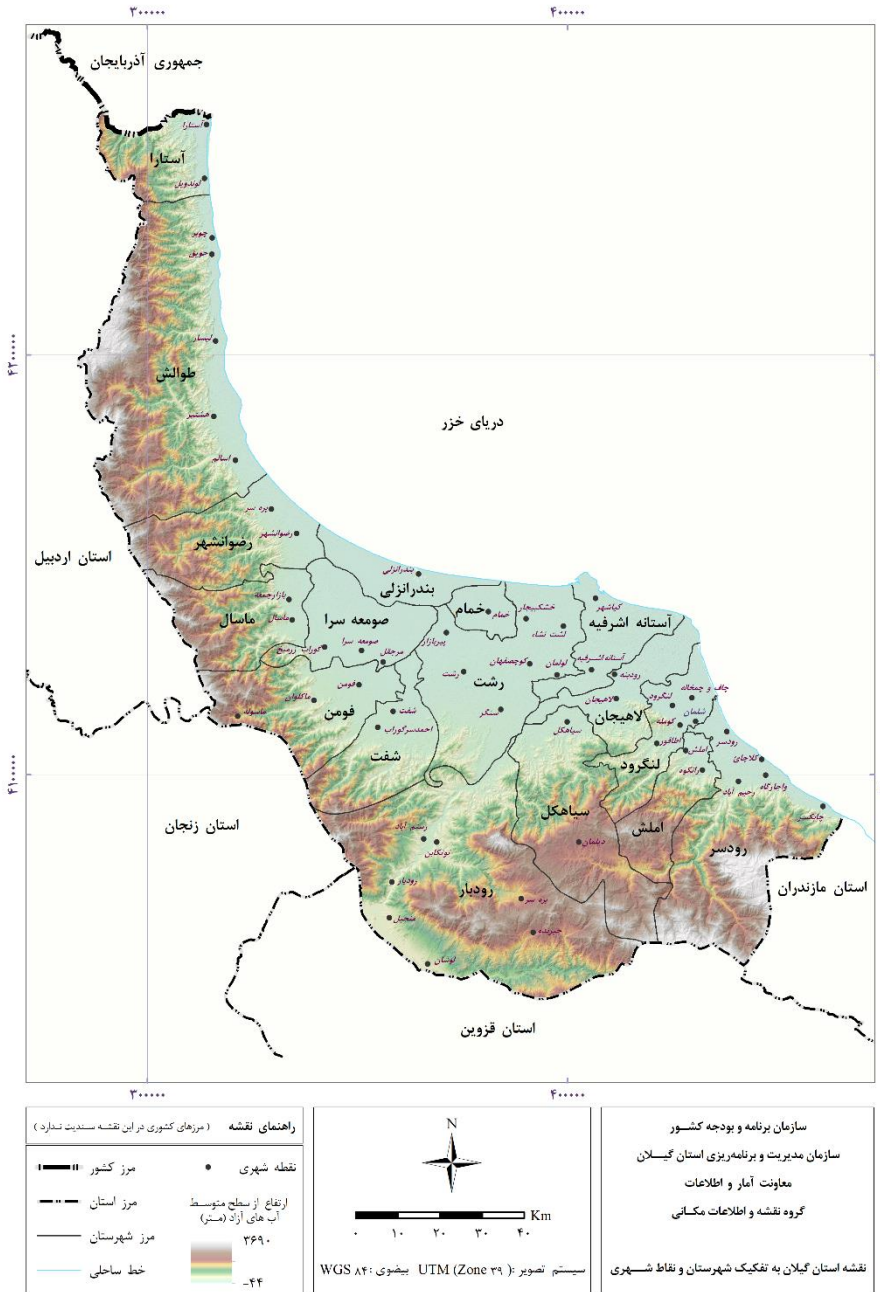
رطوبت نسبی: مقدار هوای تر موجود در یک واحد حجم از هوای معمولی است.

سلسیوس بوده است. در ضمن منجیل با ۴۴/۸ درجه سلسیوس، بالاترین بیشینه و دیلمان با ۱۴/۱- درجه سلسیوس پایین‌ترین کمینه دمای هوا در سال مذکور را داشته‌اند. بندرانزلی با ۱۶۱۶/۲ میلی‌متر بیش‌ترین و منجیل با ۱۰۸/۴ میلی‌متر کمترین میزان بارندگی سالانه را بین نقاط دارای ایستگاه دارا بوده‌اند. در سال ۱۴۰۰، دیلمان و جیرنده به ترتیب با ۶۵ و ۵۴ روز بیش‌ترین روزهای یخبندان را در طول سال داشته‌اند. در این سال رطوبت نسبی در استان بین ۴۵ تا ۹۲ درصد است و حداکثر بارندگی در یک روز (۱۱۲/۰ میلی‌متر) مربوط به شهر بندرانزلی بوده است.

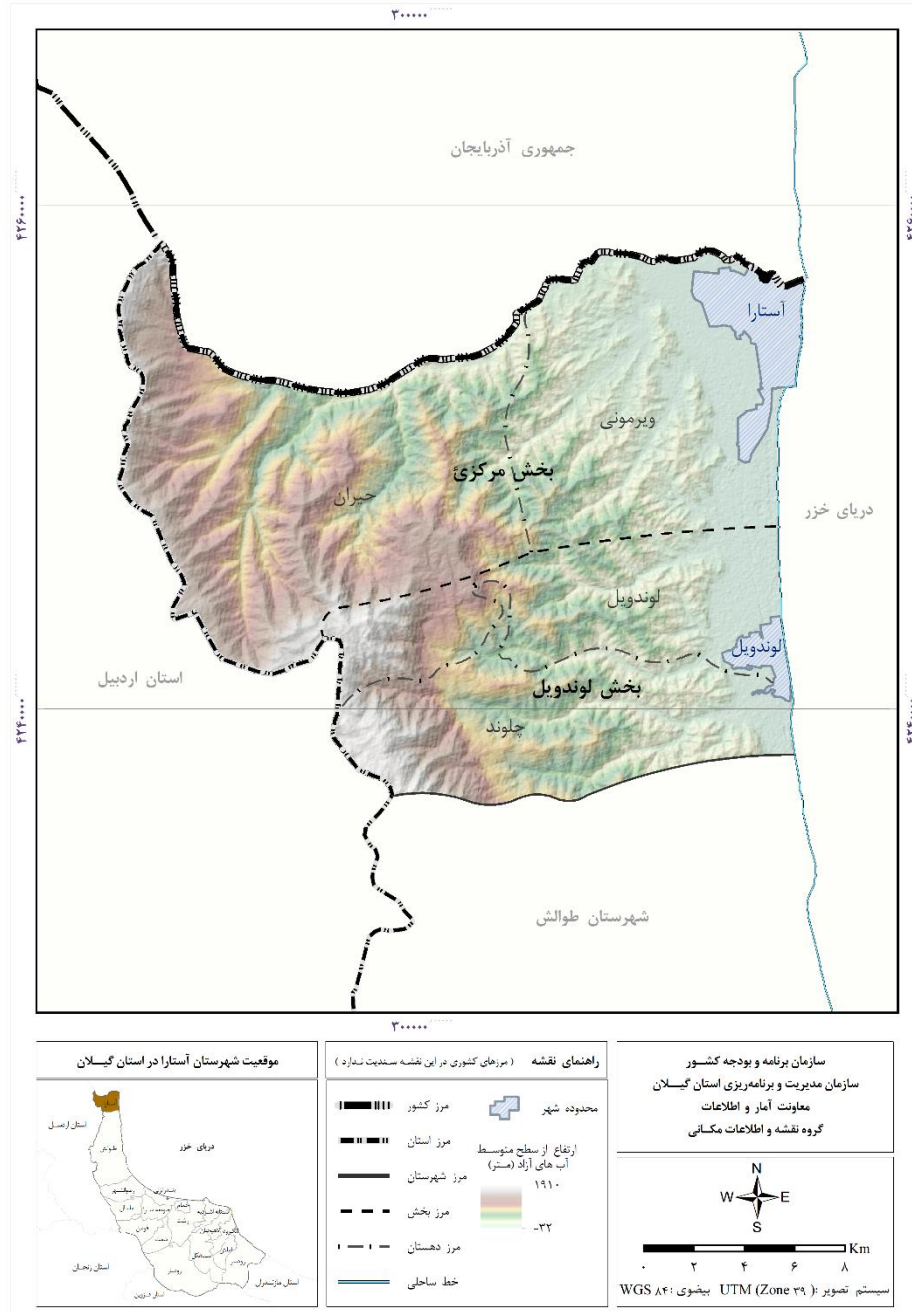
نقشه استانی جمهوری اسلامی ایران ۱۴۰۰



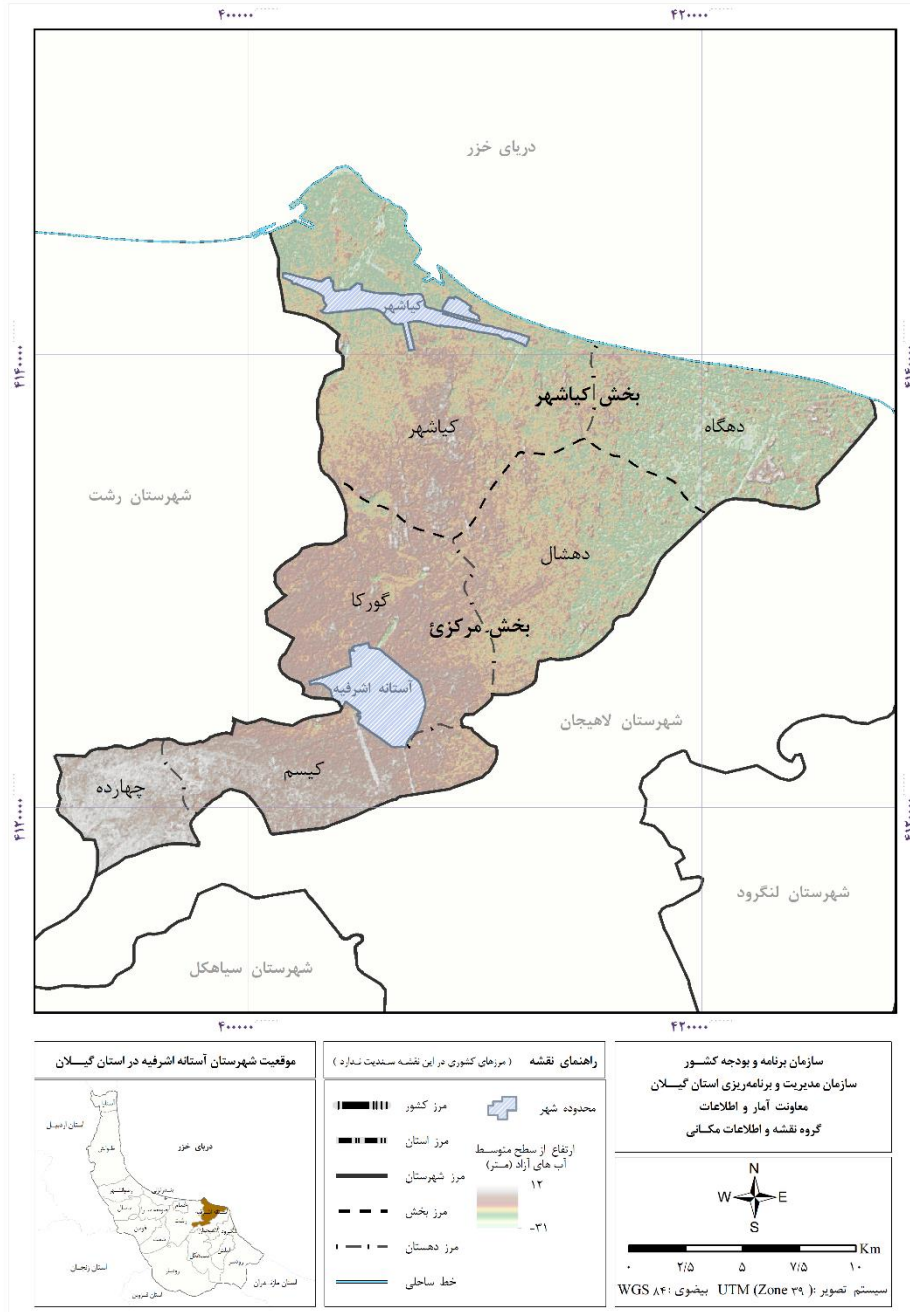
نقشه استان گیلان به تفکیک شهرستان و شهر



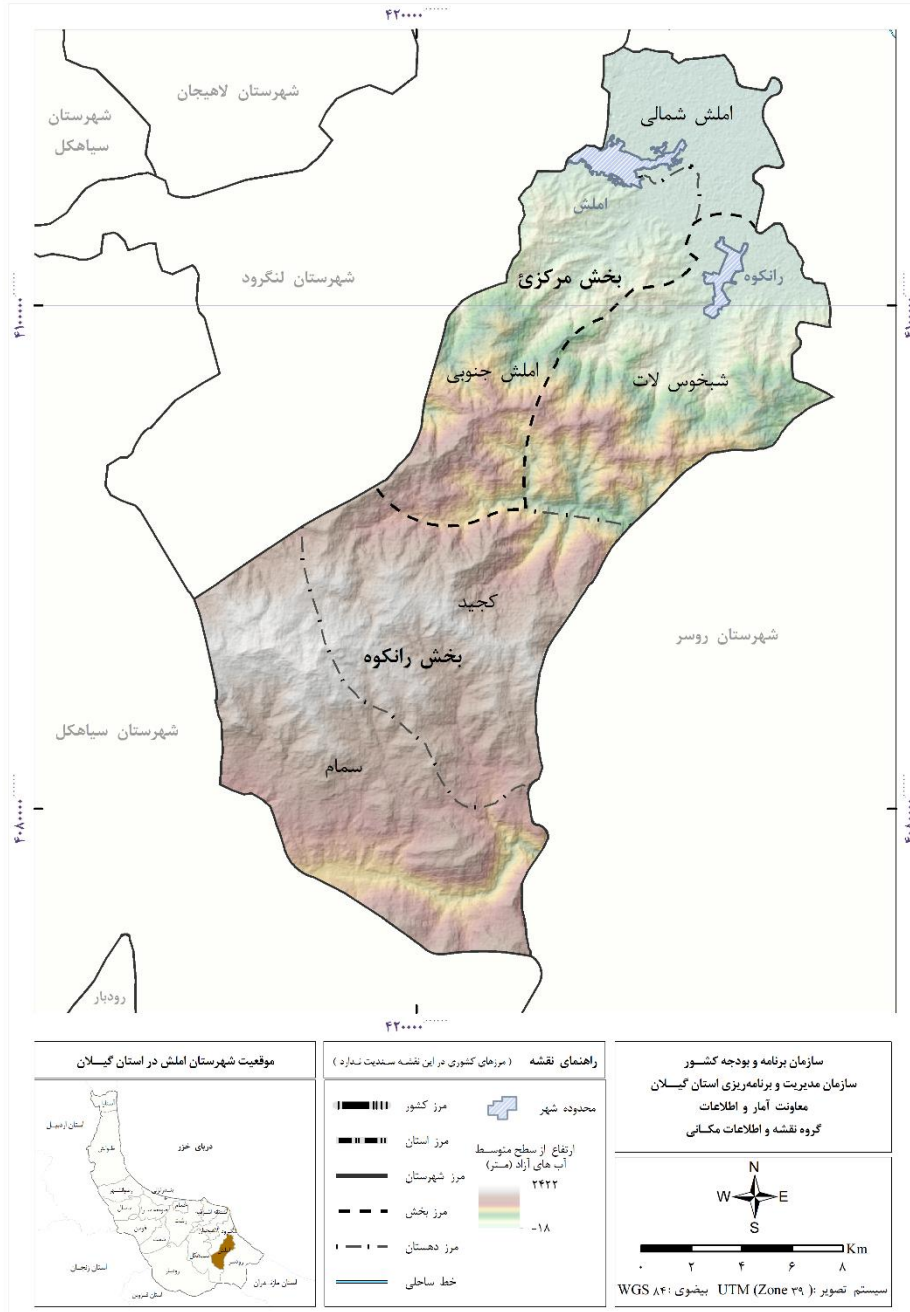
نقشه شهرستان آستارا به تفکیک بخش، شهر و دهستان



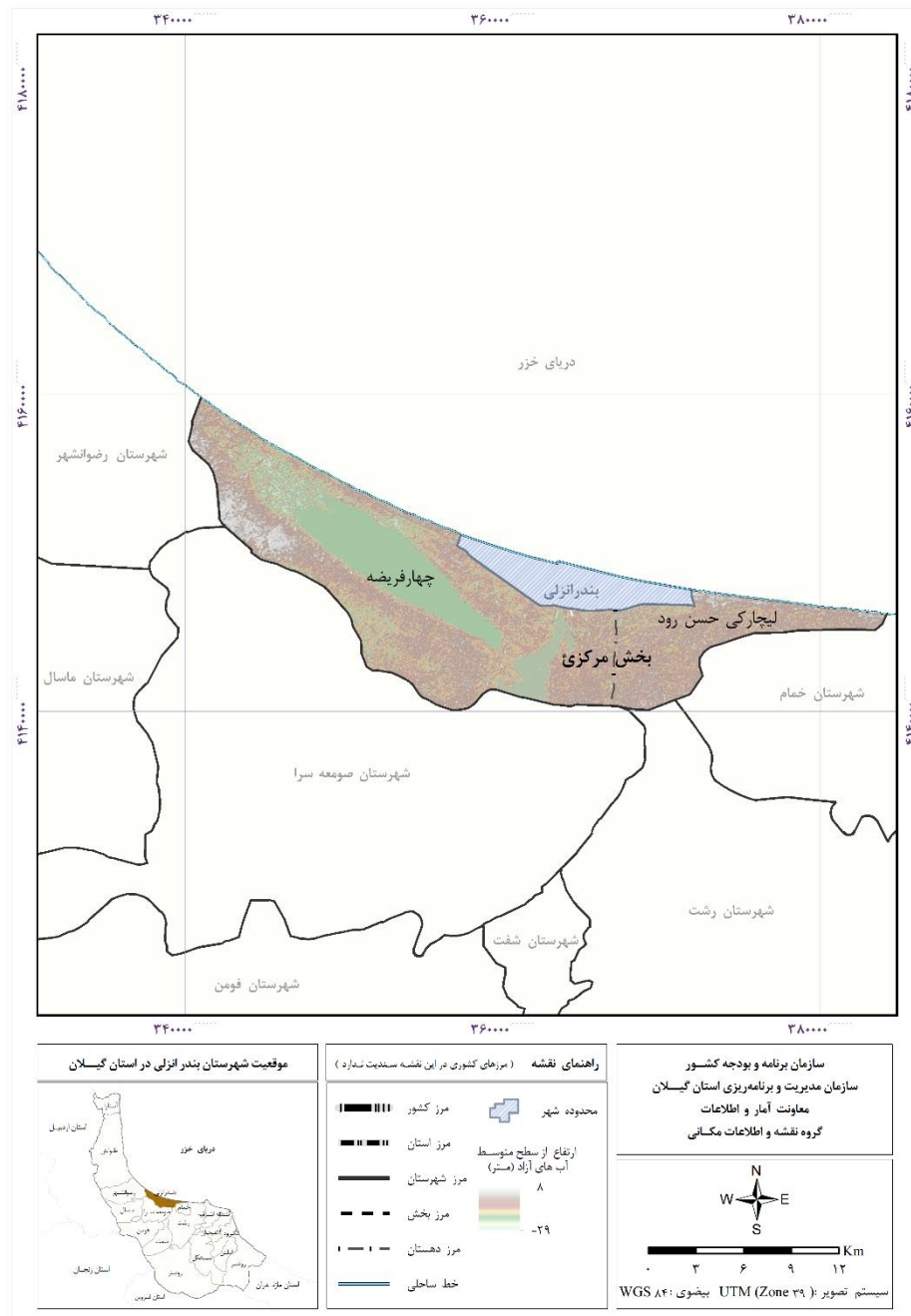
نقشه شهرستان آستانه اشرفیه به تفکیک بخش، شهر و دهستان



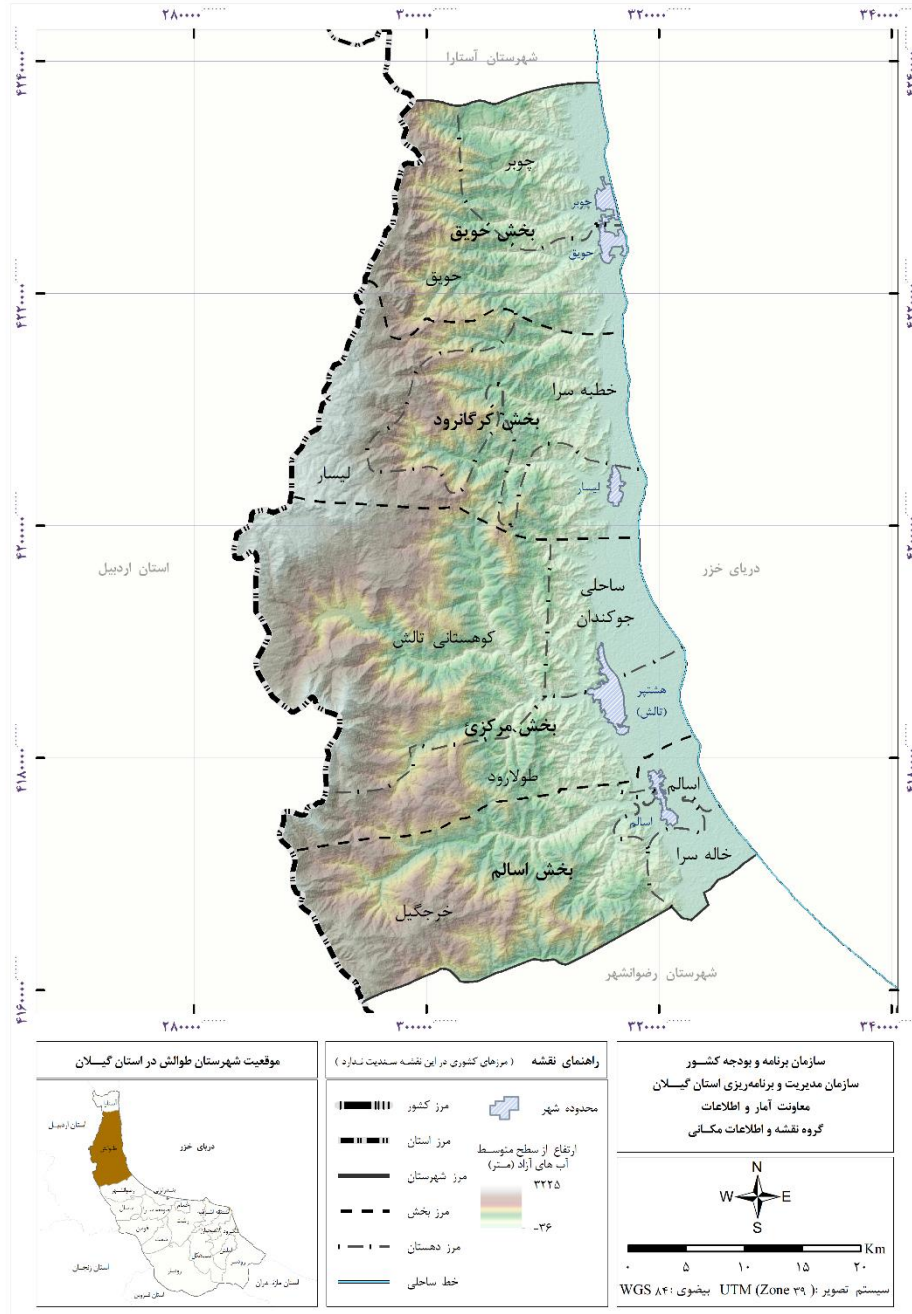
نقشه شهرستان املش به تفکیک بخش، شهر و دهستان



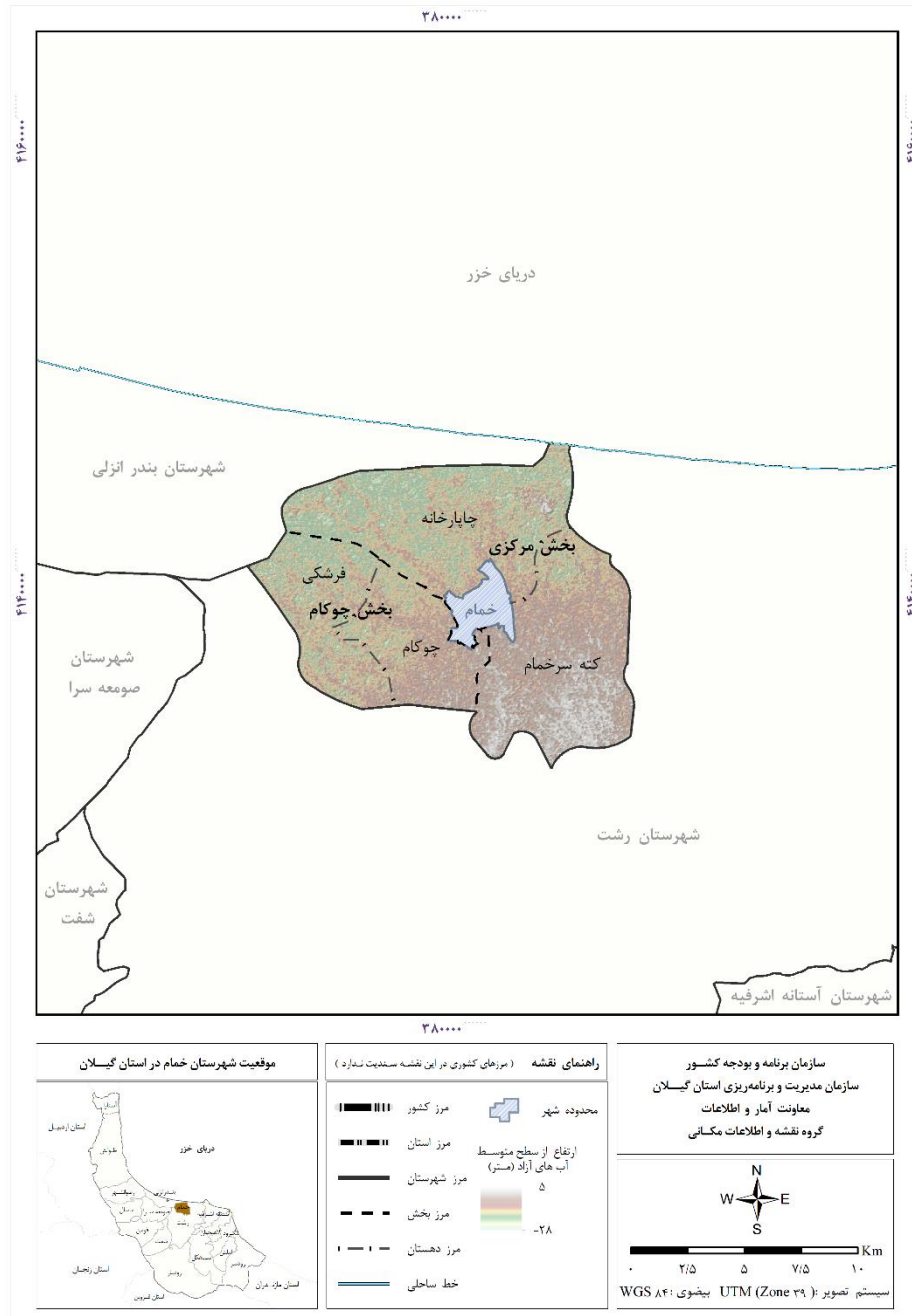
نقشه شهرستان بندرانزلی به تفکیک بخش، شهر و دهستان



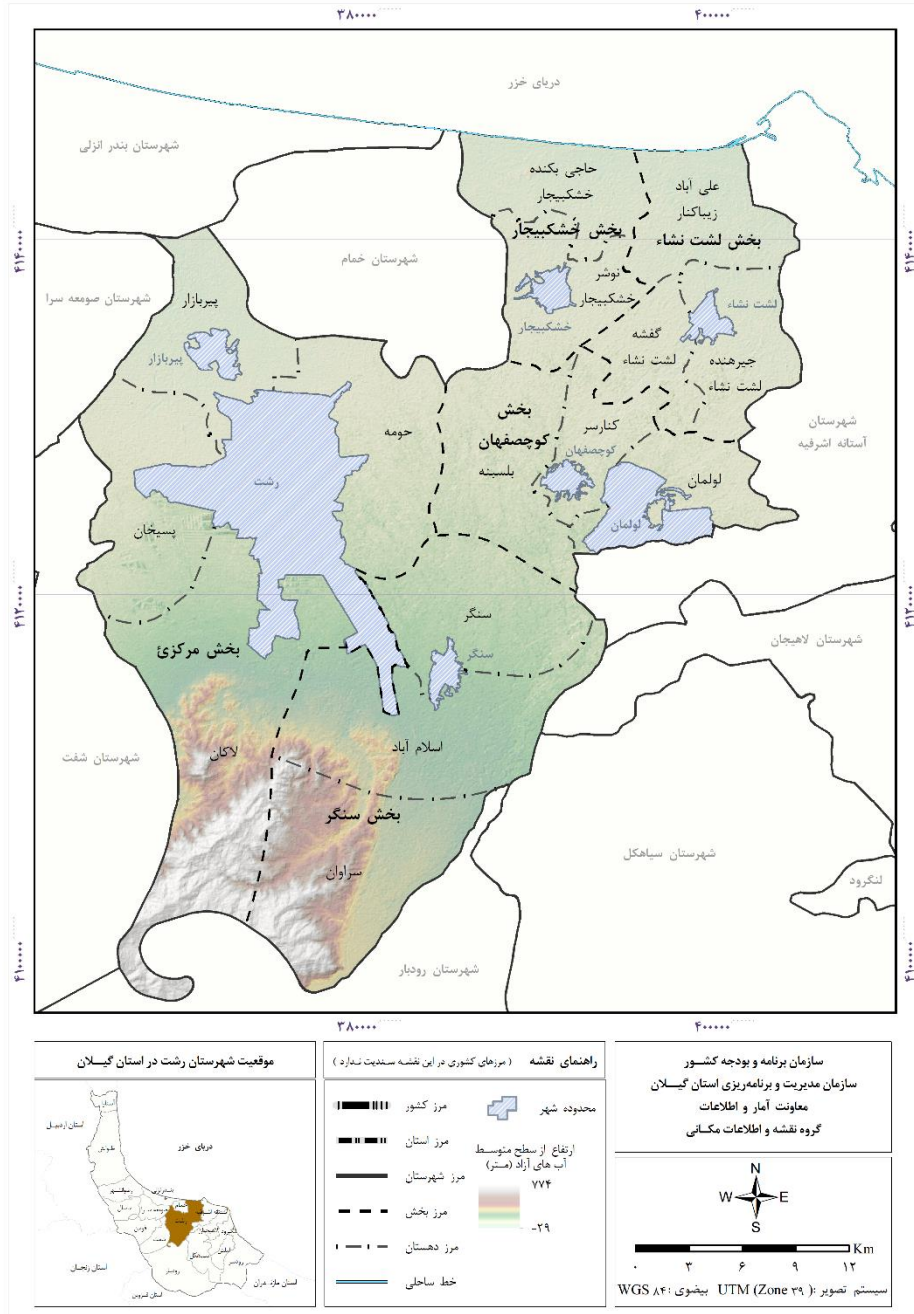
نقشه شهرستان تالش به تفکیک بخش، شهر و دهستان



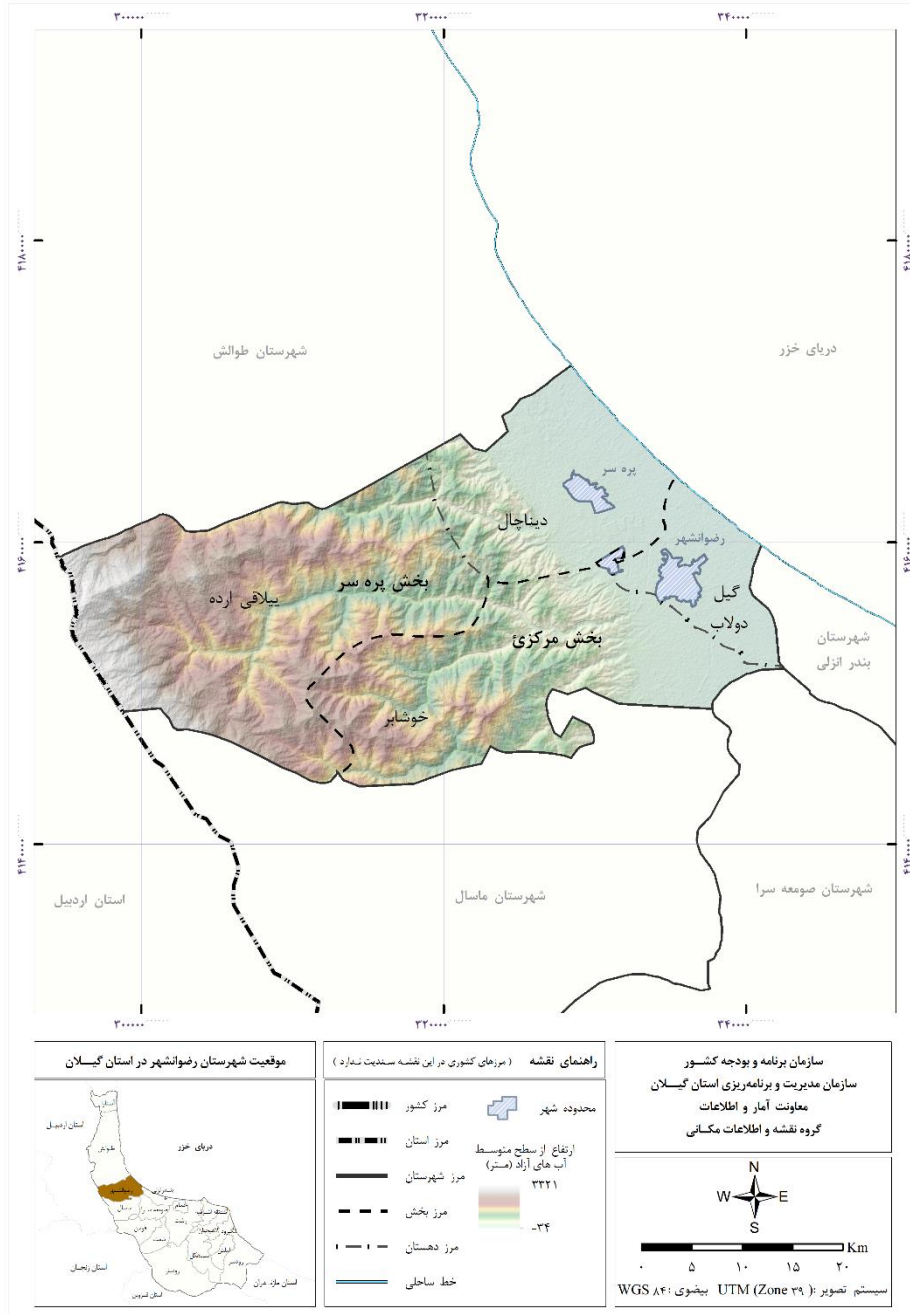
نقشه شهرستان خمام به تفکیک بخش، شهر و دهستان



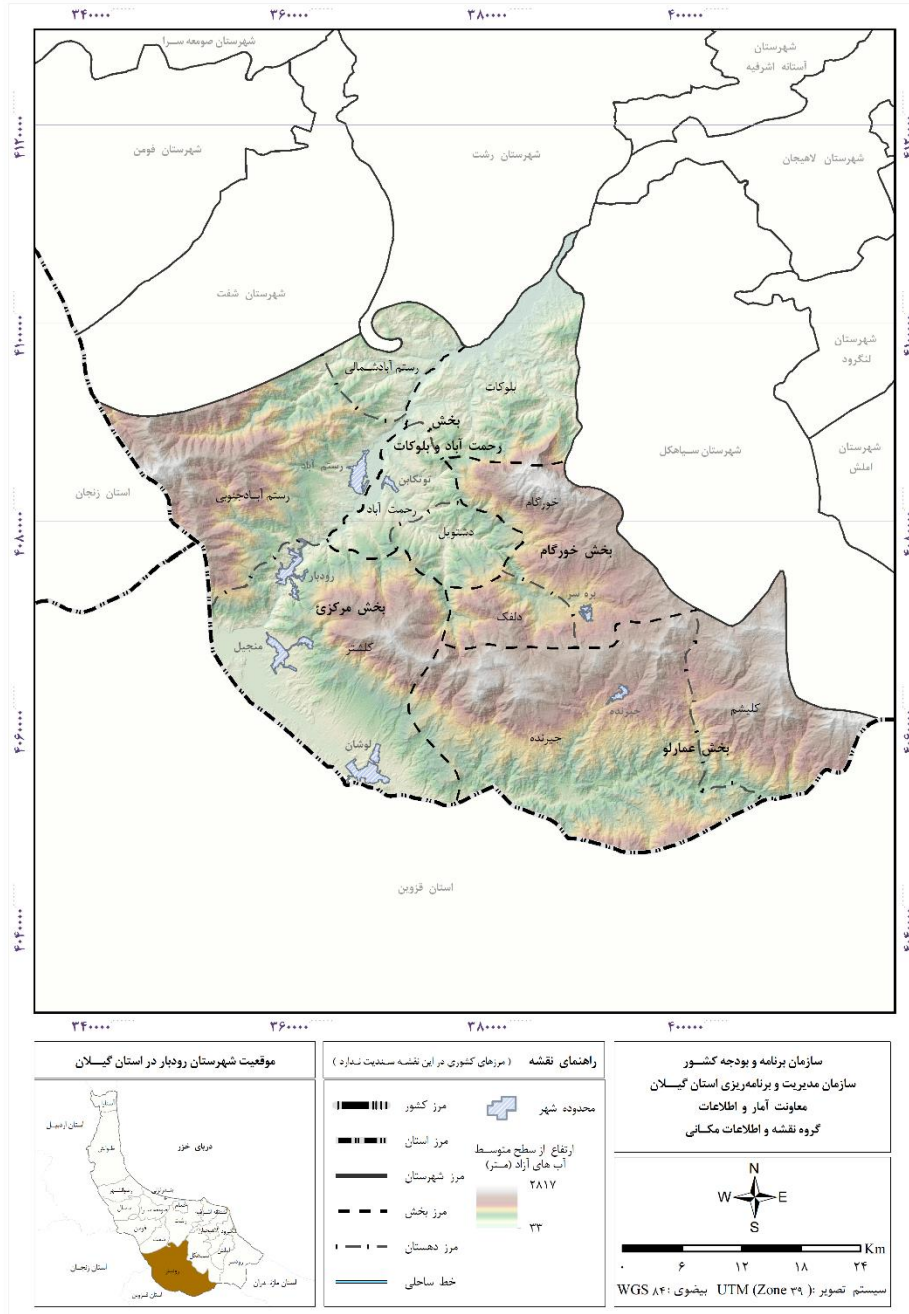
نقشه شهرستان رشت به تفکیک بخش، شهر و دهستان



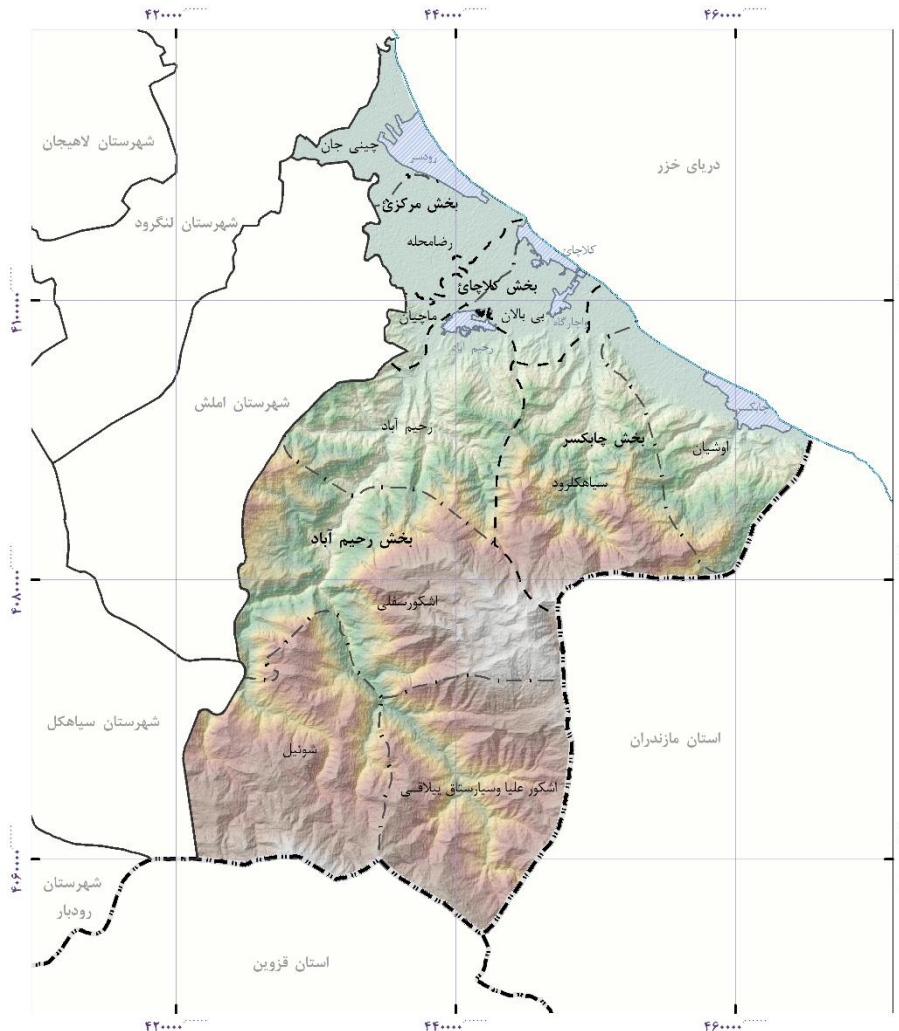
نقشه شهرستان رضوانشهر به تفکیک بخش، شهر و دهستان



نقشه شهرستان رودبار به تفکیک بخش، شهر و دهستان

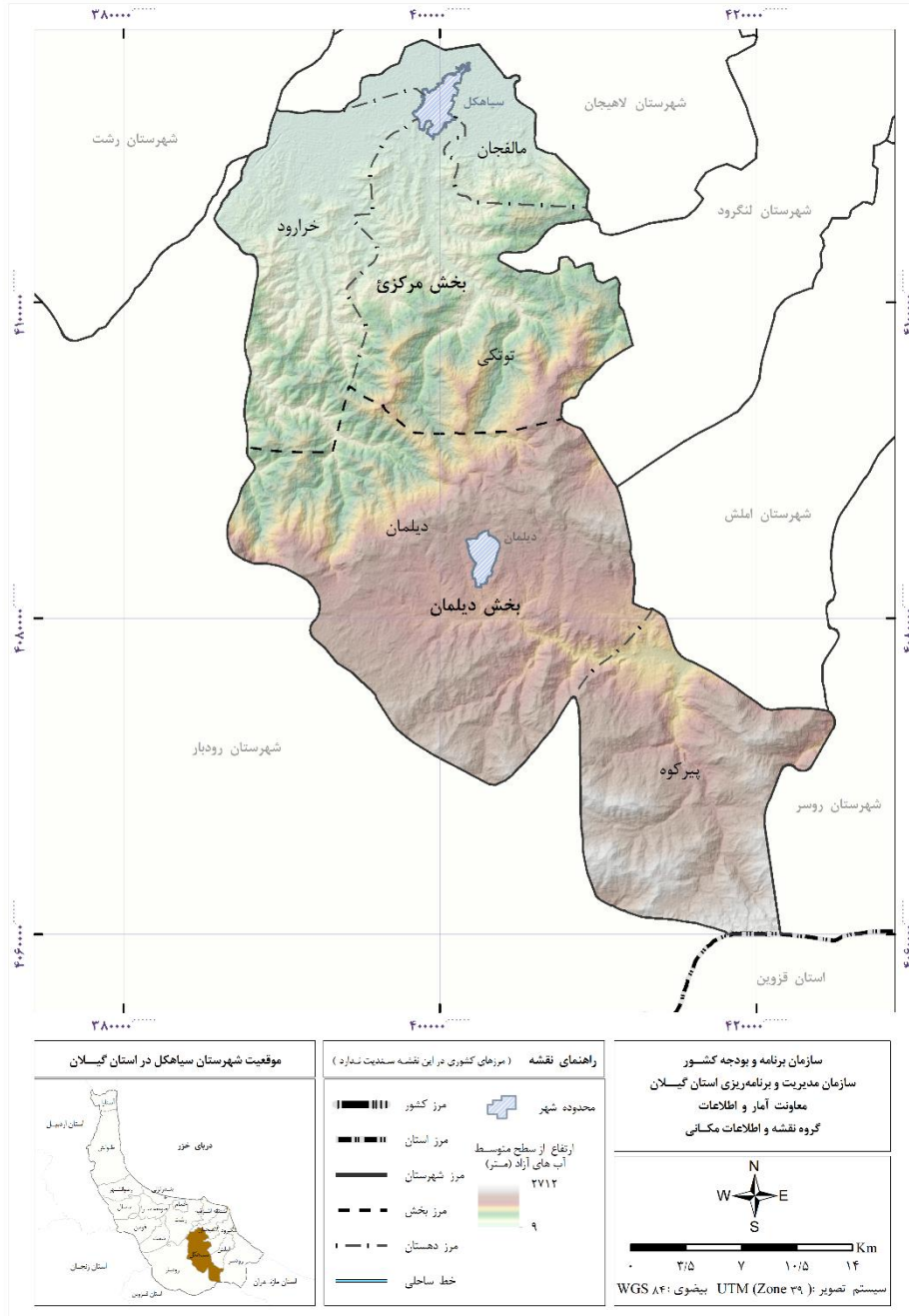


نقشه شهرستان رودسر به تفکیک بخش، شهر و دهستان

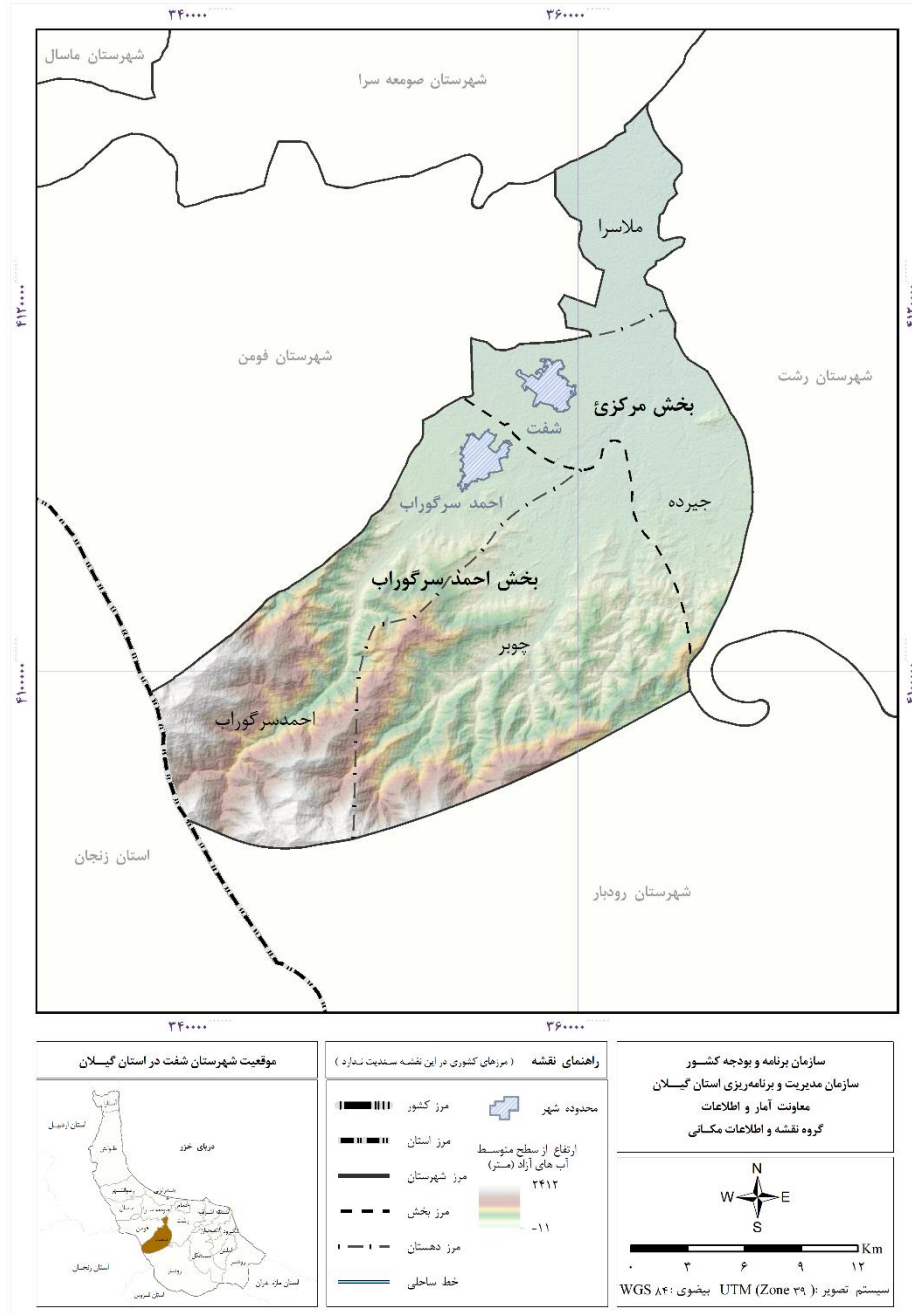


<p>موقعیت شهرستان رودسر در استان گیلان</p>	<p>راهنمای نقشه (مرزهای کنونی در این نقشه سبدهایت ندارد)</p>	<p>سازمان برنامه و بودجه کشور سازمان مدیریت و برنامه‌ریزی استان گیلان معاونت آمار و اطلاعات گروه نقشه و اطلاعات مکانی</p>
	<p> مرز کشور: مرز استان: مرز شهرستان: مرز بخش: مرز دهستان: خط ساحلی: محدوده شهر: ارتفاع از سطح متوسط آب‌های آزاد (متر): ۳۵ - ۳۶۹۰ </p>	<p> سیستم تصویر: UTM (Zone ۳۹) بیضوی ۸۴ WGS </p>

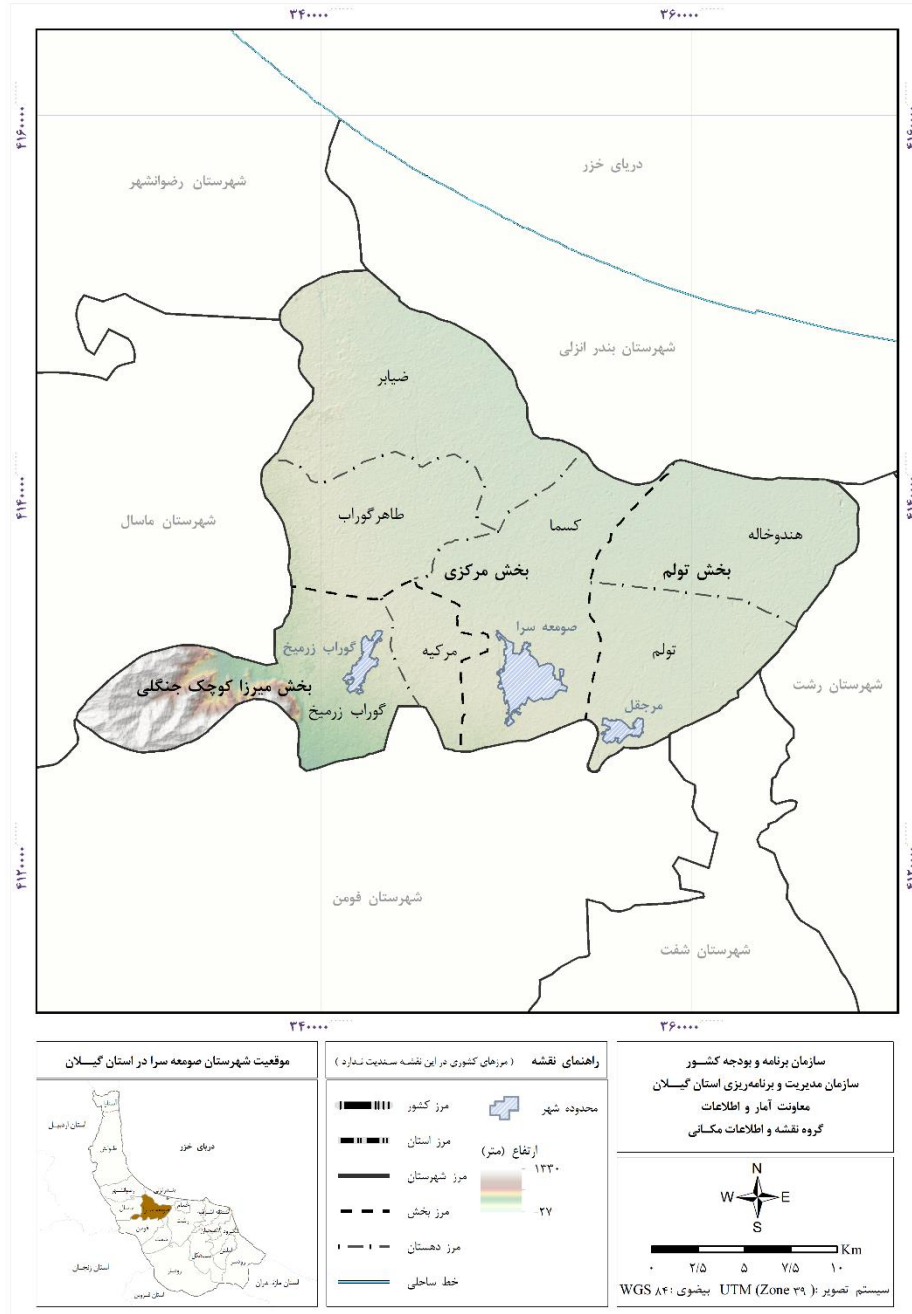
نقشه شهرستان سیاهکل به تفکیک بخش، شهر و دهستان



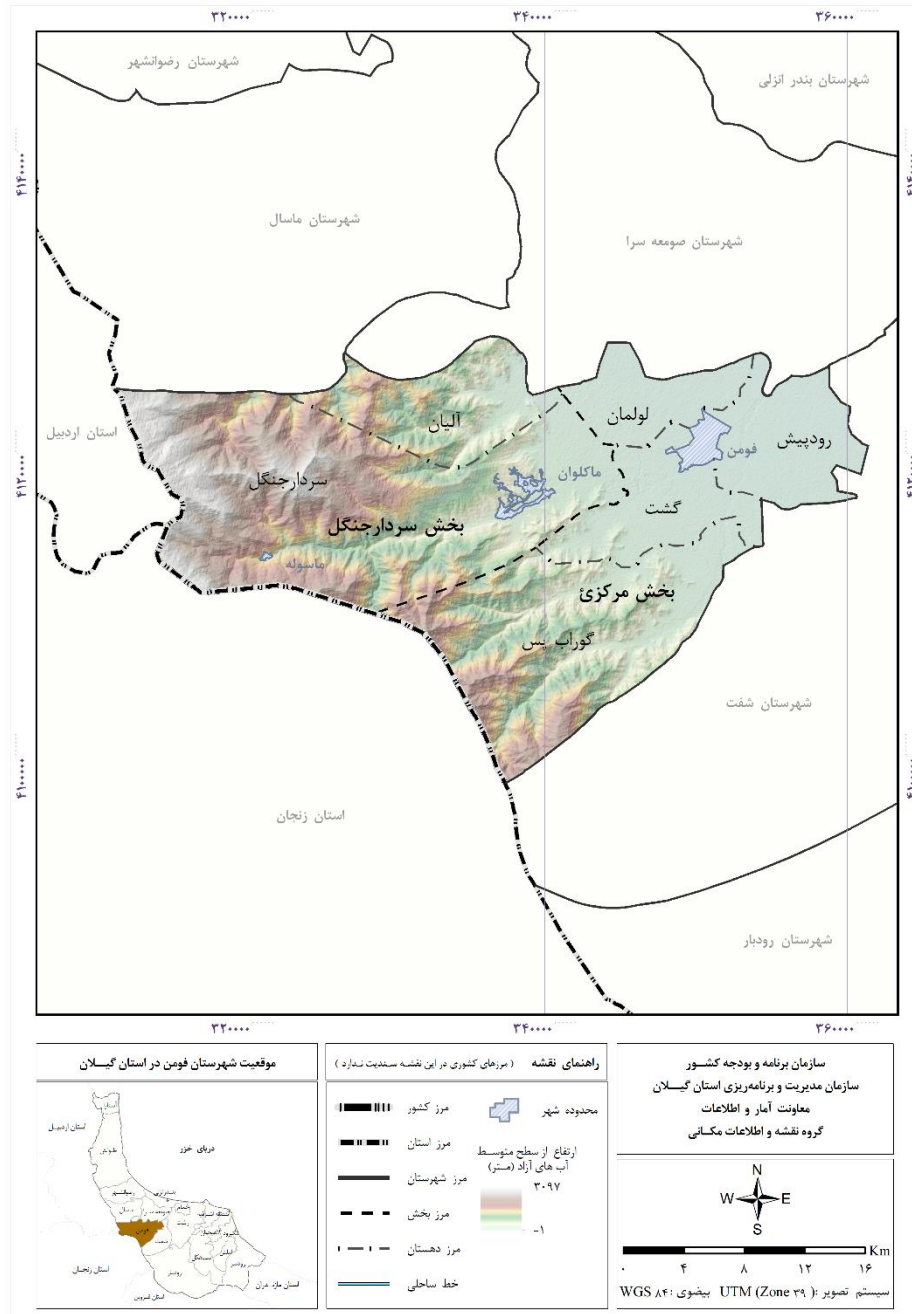
نقشه شهرستان شفت به تفکیک بخش، شهر و دهستان



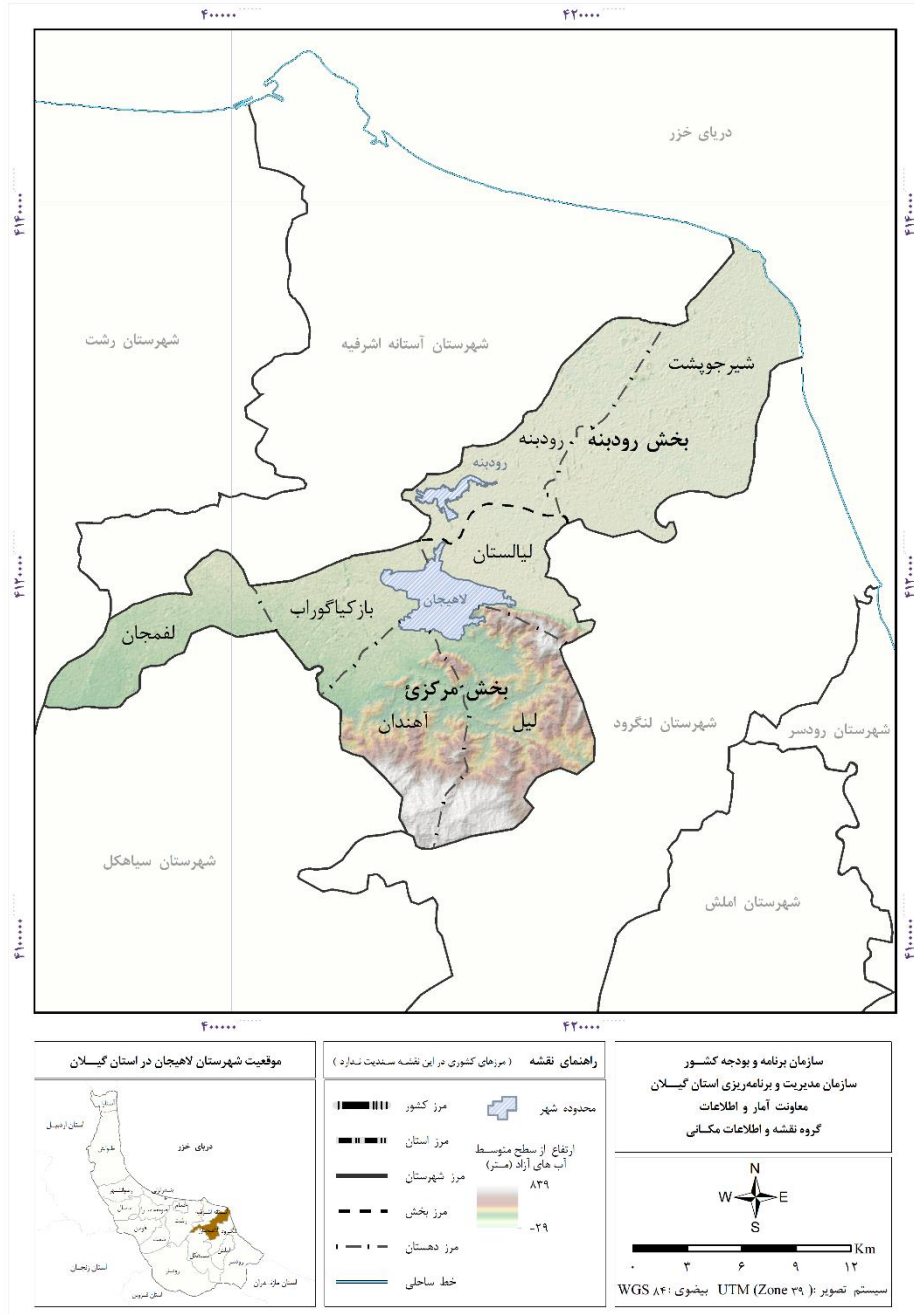
نقشه شهرستان صومعه سرا به تفکیک بخش، شهر و دهستان



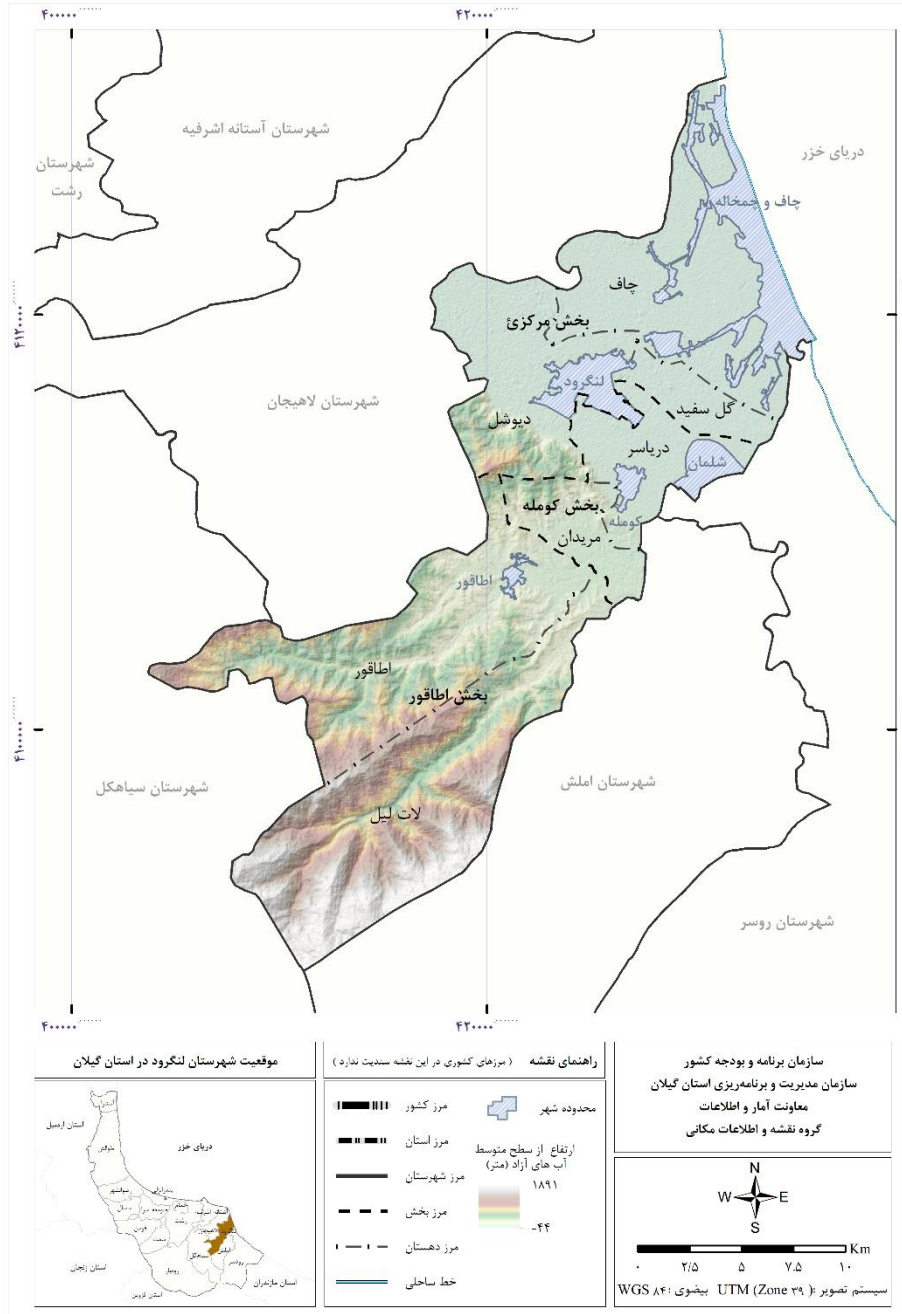
نقشه شهرستان فومن به تفکیک بخش، شهر و دهستان



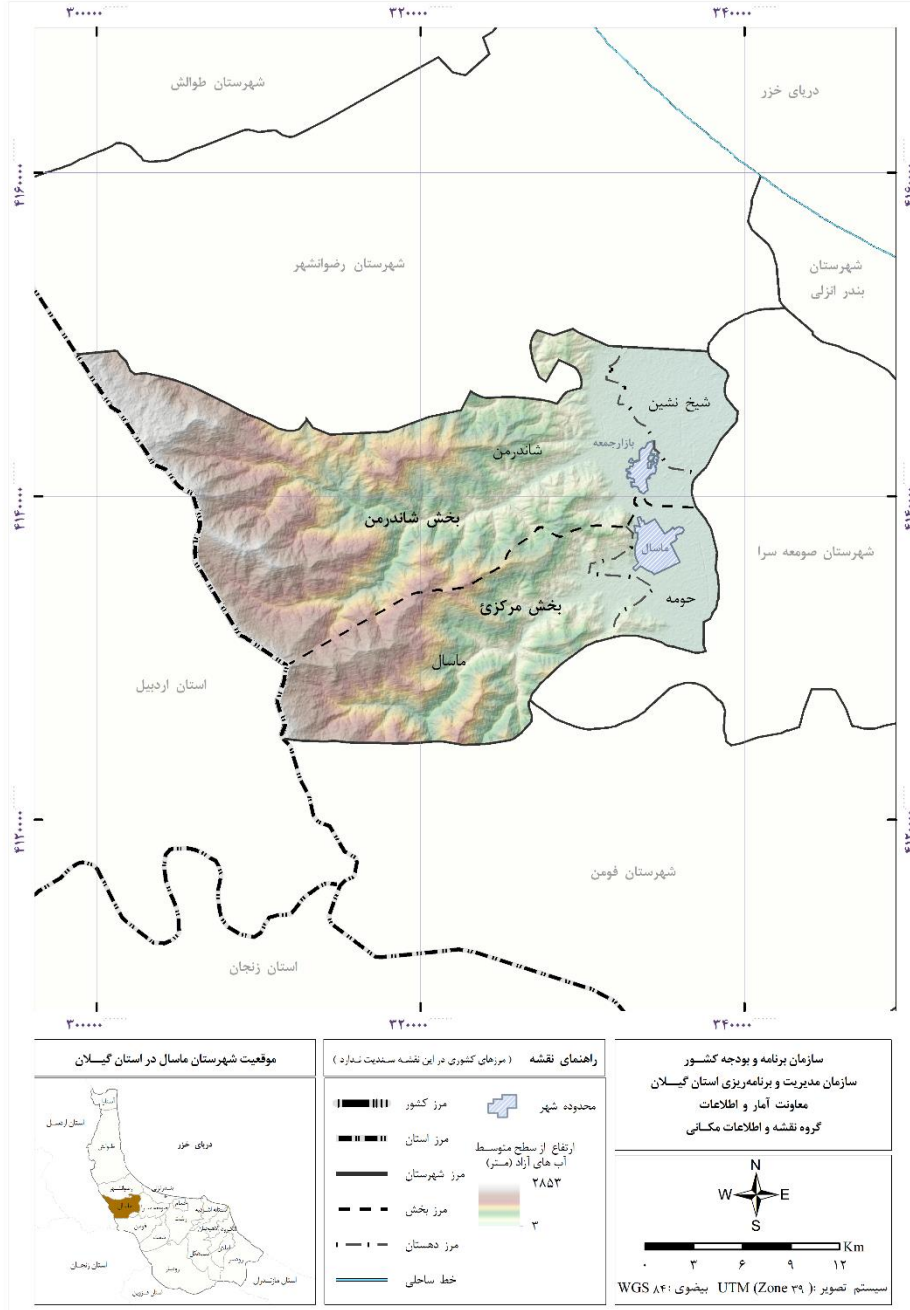
نقشه شهرستان لاهیجان به تفکیک بخش، شهر و دهستان



نقشه شهرستان لنگرود به تفکیک بخش، شهر و دهستان



نقشه شهرستان ماسال به تفکیک بخش، شهر و دهستان



<p>موقعیت شهرستان ماسال در استان گیلان</p>	<p>راهنمای نقشه (مرزهای کنثوری در این نقشه سبندیت ندارد)</p> <ul style="list-style-type: none"> —+—+—+—+— مرز کشور —+—+—+—+— مرز استان —+—+—+—+— مرز شهرستان —+—+—+—+— مرز بخش —+—+—+—+— مرز دهستان —+—+—+—+— خط ساحلی —+—+—+—+— محدوده شهر —+—+—+—+— ارتفاع از سطح متوسط آب های آزاد (متر) —+—+—+—+— ۳۸۵۳ —+—+—+—+— ۳ 	<p>سازمان برنامه و بودجه کشور سازمان مدیریت و برنامه ریزی استان گیلان معاونت آمار و اطلاعات گروه نقشه و اطلاعات مکانی</p> <p>سیستم تصویر: UTM (Zone ۳۹) بیضوی: WGS ۸۴</p>
---	---	---

۱-۱- طول و عرض جغرافیایی شهرستان‌ها: ۱۴۰۰

عرض شمالی		طول شرقی		شهرستان				
حداکثر		حداقل						حداکثر
درجه	دقیقه	درجه	دقیقه	درجه	دقیقه	درجه	دقیقه	
۳۸	۲۷	۳۶	۳۳	۵۰	۳۶	۴۸	۳۲	کل استان.....
۳۸	۲۷	۳۸	۱۵	۴۸	۵۳	۴۸	۳۴	آستارا.....
۳۷	۲۸	۳۷	۱۱	۵۰	۱۱	۴۹	۴۶	آستانه اشرفیه.....
۳۷	۸	۳۶	۴۸	۵۰	۱۷	۵۰	۰	املش.....
۳۷	۳۴	۳۷	۲۳	۴۹	۴۱	۴۹	۱۱	بندرانزلی.....
۳۸	۱۶	۳۷	۳۳	۴۹	۳	۴۸	۳۲	تالش.....
۳۷	۲۷	۳۷	۱۹	۴۹	۴۴	۴۹	۳۲	خمام.....
۳۷	۲۷	۳۷	۱	۴۹	۵۵	۴۹	۲۷	رشت.....
۳۷	۴۰	۳۷	۲۵	۴۹	۱۳	۴۸	۴۰	رضوانشهر.....
۳۷	۷	۳۶	۳۳	۵۰	۵	۴۹	۱۱	رودبار.....
۳۷	۱۲	۳۶	۳۸	۵۰	۳۷	۵۰	۶	رودسر.....
۳۷	۱۱	۳۶	۴۱	۵۰	۹	۴۹	۴۳	سیاهکل.....
۳۷	۱۸	۳۶	۵۷	۴۹	۳۲	۴۹	۱۰	شفت.....
۳۷	۳۰	۳۷	۱۵	۴۹	۳۱	۴۹	۳	صومعه سرا.....
۳۷	۱۷	۳۷	۱	۴۹	۲۷	۴۸	۵۲	فومن.....
۳۷	۲۳	۳۷	۵	۵۰	۱۳	۴۹	۴۵	لاهیجان.....
۳۷	۱۹	۳۶	۵۶	۵۰	۱۶	۴۹	۵۵	لنگرود.....
۳۷	۲۹	۳۷	۱۵	۴۹	۱۱	۴۸	۴۳	ماسال.....

مأخذ- سازمان مدیریت و برنامه ریزی استان گیلان- معاونت آمار و اطلاعات.

۲-۱- تعداد شهرستان، بخش، شهر و دهستان بر اساس تقسیمات کشوری

دهستان	شهر	بخش	شهرستان	سال
۱۰۹	۴۹	۴۳	۱۶	۱۳۸۵
۱۰۹	۵۱	۴۳	۱۶	۱۳۹۰
۱۰۹	۵۲	۴۳	۱۶	۱۳۹۵
۱۰۹	۵۲	۴۳	۱۶	۱۳۹۶
۱۰۹	۵۲	۴۳	۱۶	۱۳۹۷
۱۰۹	۵۲	۴۳	۱۶	۱۳۹۸
۱۱۰	۵۳	۴۴	۱۷	۱۳۹۹
۱۱۳	۵۳	۴۶	۱۷	۱۴۰۰

مأخذ- سازمان مدیریت و برنامه‌ریزی استان گیلان- معاونت آمار و اطلاعات.

۳-۱- مشخصات عمومی شهرستان‌ها بر اساس تقسیمات کشوری در پایان سال ۱۴۰۰

شهرستان	مساحت (کیلومتر مربع)	تعداد بخش	تعداد شهر	تعداد دهستان
کل استان.....	۱۴۰۴۴	۴۶	۵۳	۱۱۳
آستارا.....	۴۳۰	۲	۲	۴
آستانه اشرفیه.....	۴۲۳	۲	۲	۶
املش.....	۴۰۷	۲	۲	۵
بندرانزلی.....	۲۹۹	۱	۱	۲
تالش.....	۲۱۶۰	۴	۵	۱۰
خمام.....	۱۵۵	۲	۱	۴
رشت.....	۱۰۶۰	۵	۷	۱۵
رضوانشهر.....	۷۴۸	۲	۲	۴
رودبار.....	۲۵۱۷	۴	۷	۱۰
رودسر.....	۱۳۵۴	۴	۵	۱۰
سیاهکل.....	۹۷۲	۲	۲	۵
شفت.....	۵۹۹	۲	۲	۴
صومعه سرا.....	۵۸۸	۵	۳	۱۰
فومن.....	۱۰۰۲	۲	۳	۶
لاهیجان.....	۴۰۷	۲	۲	۷
لنگرود.....	۴۵۸	۳	۵	۷
ماسال.....	۴۶۵	۲	۲	۴

مأخذ- سازمان مدیریت و برنامه‌ریزی استان گیلان- معاونت آمار و اطلاعات.

۴-۱- تقسیمات کشوری در محدوده استان: ۱۴۰۰

تعداد آبادی			نام دهستان	نام شهر	شهرستان و بخش
خالی از سکنه	دارای سکنه	جمع			
۳۳۸	۲۵۶۶	(۱) ۲۹۱۰	۱۱۳	۵۳	کل استان
۲۲	۵۹	۸۱			آستارا.....
				لوندویل	لوندویل.....
۶	۱۱	۱۷	چلونند		
۷	۶	۱۳	لوندویل		
				آستارا	
۴	۲۰	۲۴	حیران		
۵	۲۲	۲۷	ویرمونی		
۳	۹۳	۹۶			آستانه اشرفیه.....
				بندر کیشهر	کیشهر.....
۱	۱۴	۱۵	دهگاه		
۱	۱۵	۱۶	کیشهر		
				آستانه اشرفیه	مرکزی.....
۰	۸	۸	چهارده		
۰	۱۷	۱۷	دهشال		
۱	۲۱	۲۲	گورکا		
۰	۱۸	۱۸	کیسم		
۱۵	۱۳۱	۱۴۶			املش.....
				رانکوه	رانکوه.....
۳	۱۸	۲۱	سمام		
۱	۳۶	۳۷	شیخوسلات		
۱	۱۸	۱۹	کجید		
				املش	مرکزی.....
۱۰	۳۴	۴۴	املش جنوبی		
۰	۲۵	۲۵	املش شمالی		
۱	۲۶	۲۷			بندرانزلی.....
				بندرانزلی	مرکزی.....
۱	۱۹	۲۰	چهار فریضه		
۰	۷	۷	لیچارکی حسنرود		

۴-۱- تقسیمات کشوری در محدوده استان: ۱۴۰۰ (دنباله)

تعداد آبادی			نام دهستان	نام شهر	شهرستان و بخش
خالی از سکنه	دارای سکنه	جمع			
۸۲	۲۸۶	۳۶۸			تالش.....
				اسالم	اسالم.....
۰	۲۹	۲۹	اسالم		
۰	۱۷	۱۷	خاله سرا		
۹	۲۹	۳۸	خر جگیل		
				حویق - چوبر	حویق.....
۱۵	۲۱	۳۶	حویق		
۱۴	۴۲	۵۶	چوبر		
				لیسار	کرگانرود.....
۷	۲۳	۳۰	خطبه سرا		
۱۴	۲۳	۳۷	لیسار		
				تالش	مرکزی.....
۱	۲۴	۲۵	ساحلی جوکنندان		
۳	۳۳	۳۶	طولارود		
۱۹	۴۵	۶۴	کوهستانی تالش		
۰	۴۰	(۱)۴۶			خمام.....
				خمام	مرکزی.....
۰	۱۵	۱۵	چاپارخانه		
۰	۱۲	۱۲	کنه سر خمام		
۰	۶	۶	چوکام		
۰	۷	(۱)۱۳	فرشکی		
۴	۲۳۷	۲۴۱			رشت.....
				خشکیجار	خشکیجار.....
۰	۱۶	۱۶	حاجی بکنده		
۰	۲۱	۲۱	نوشر		
				سنگر	سنگر.....
۰	۱۷	۱۷	اسلام آباد		
۰	۷	۷	سراوان		
۰	۱۶	۱۶	سنگر		
				کوچصفهان - لولمان	کوچصفهان.....
۰	۲۴	۲۴	بلسینه		
۰	۱۰	۱۰	کنارسر		
۰	۶	۶	لولمان		

۴-۱- تقسیمات کشوری در محدوده استان: ۱۴۰۰ (دنباله)

تعداد آبادی			نام دهستان	نام شهر	شهرستان و بخش
خالی از سکنه	دارای سکنه	جمع			
				لشت نشاء	لشت نشاء
۱	۱۵	۱۶	جیرهنده		
۰	۱۴	۱۴	علی آباد زیباکنار		
۰	۱۶	۱۶	گفشه		
				رشت - پیربازار	مرکزی
۰	۱۳	۱۳	پسیخان		
۰	۱۷	۱۷	پیربازار		
۰	۲۶	۲۶	حومه		
۳	۱۹	۲۲	لاکان		
۱۲	۱۰۶	۱۱۸			رضوانشهر
				پره سر	پره سر
۰	۲۴	۲۴	دیناچال		
۹	۲۵	۳۴	بیلاقی ارده		
				رضوانشهر	مرکزی
۲	۳۸	۴۰	خوشابر		
۱	۱۹	۲۰	گیل دولاب		
۴۱	۱۶۶	۲۰۷			رودبار
				بره سر	خورگام
۱	۳۰	۳۱	خورگام		
۴	۹	۱۳	دلفک		
				توتکابن	رحمت آباد و بلوکات
۶	۱۵	۲۱	بلوکات		
۰	۲۴	۲۴	دشتویل		
۴	۱۹	۲۳	رحمت آباد		
				جیرنده	عمارلو
۵	۱۶	۲۱	جیرنده		
۲	۹	۱۱	کلیشم		

۴-۱- تقسیمات کشوری در محدوده استان: ۱۴۰۰ (دنباله)

تعداد آبادی			نام دهستان	نام شهر	شهرستان و بخش
خالی از سکنه	دارای سکنه	جمع			
				رودبار- منجیل - لوشان - رستم‌آباد	مرکزی
۳	۱۳	۱۶	رستم‌آباد جنوبی		
۵	۱۵	۲۰	رستم‌آباد شمالی		
۱۱	۱۶	۲۷	کلشتر		
۳۶	۳۸۶	۴۲۲			رودسر
				چابکسر	چابکسر
۲۰	۲۳	۴۳	اوشیان		
۰	۱۸	۱۸	سیاهکلرود		
				رحیم‌آباد	رحیم‌آباد
۵	۵۳	۵۸	اشکورعلیا و سیارستاق ییلاقی		
۳	۴۶	۴۹	اشکور سفلی		
۳	۵۰	۵۳	رحیم‌آباد		
۵	۵۲	۵۷	شوویل		
				کلاچای - واجارگاه	کلاچای
۰	۲۸	۲۸	بی‌بالان		
۰	۴۳	۴۳	ماچیان		
				رودسر	مرکزی
۰	۱۹	۱۹	چینی‌جان		
۰	۵۴	۵۴	رضا محله		
۶۱	۱۸۸	۲۴۹			سیاهکل
				دیلمان	دیلمان
۱	۲۸	۲۹	پیرکوه		
۲۲	۵۳	۷۵	دیلمان		
				سیاهکل	مرکزی
۲۴	۴۳	۶۷	توتکی		
۱۲	۲۸	۴۰	خرارود		
۲	۳۶	۳۸	مالفجان		

۴-۱- تقسیمات کشوری در محدوده استان: ۱۴۰۰ (دنباله)

تعداد آبادی			نام دهستان	نام شهر	شهرستان و بخش
خالی از سکنه	دارای سکنه	جمع			
۴	۹۵	۹۹			شفث
				احمد سرگوراب	احمدسرگوراب
۲	۱۴	۱۶	احمد سرگوراب		
۲	۳۳	۳۵	چوبر		
				شفث	مرکزی
۰	۳۱	۳۱	جبرده		
۰	۱۷	۱۷	ملاسرا		
۱	۱۵۱	۱۵۲			صومعه سرا
				تولم شهر	تولم
۰	۲۲	۲۲	تولم		
۰	۱۴	۱۴	هنده خاله		
				گوراب زرمیخ	کوچک جنگلی
۰	۱۴	۱۴	گوراب زرمیخ		
۰	۹	۹	مرکیه		
				صومعه سرا	مرکزی
۰	۱۲	۱۲	پیشخوان		
۰	۲۲	۲۲	کسما		
					طاهر گوراب
۰	۱۰	۱۰	اباتر		
۰	۱۷	۱۷	طاهر گوراب		
					ضیابر
۰	۲۰	۲۰	بهمبر		
۱	۱۱	۱۲	ضیابر		
۲۰	۱۴۹	۱۶۹			فومن
				ماسوله - ماکلوان	سردار جنگل
۰	۱۹	۱۹	آلیان		
۱۷	۳۵	۵۲	سردار جنگل		
				فومن	بخش مرکزی
۰	۲۸	۲۸	رود پیش		
۰	۲۸	۲۸	گشت		
۳	۱۹	۲۲	گوراب پس		
۰	۲۰	۲۰	لولمان		

۴-۱- تقسیمات کشوری در محدوده استان: ۱۴۰۰ (دنباله)

تعداد آبادی			نام دهستان	نام شهر	شهرستان و بخش
خالی از سکنه	دارای سکنه	جمع			
۳	۱۸۲	۱۸۵			لاهیجان.....
				رودبنه	رودبنه.....
۰	۱۷	۱۷	رودبنه		
۰	۲۹	۲۹	شیرچوپشت		
				لاهیجان	مرکزی.....
۱	۳۹	۴۰	آهندان		
۰	۱۹	۱۹	بازکیاگوراب		
۰	۱۹	۱۹	لفمجان		
۱	۱۹	۲۰	لیالستان		
۱	۴۰	۴۱	لیل		
۱۹	۱۷۷	۱۹۶			لنگرود.....
				اطاقور	اطاقور.....
۱۲	۸۴	۹۶	اطاقور		
۶	۴۲	۴۸	لاتلیل		
				کومله- شلمان	کومله.....
۰	۹	۹	دریاسر		
۰	۱۱	۱۱	مریدان		
				لنگرود	مرکزی.....
۰	۶	۶	چاف	چاف و چمخاله	
۱	۲۱	۲۲	دیوشل		
۰	۴	۴	گل سفید		
۱۴	۹۴	۱۰۸			ماسال.....
				بازارجمعه	شاندرمن.....
۶	۳۷	۴۳	شاندرمن		
۰	۱۶	۱۶	شیخ نشین		
				ماسال	مرکزی.....
۰	۱۶	۱۶	حومه		
۸	۲۵	۳۳	ماسال		

۱- بر اساس تقسیمات جدید در سال ۱۳۹۹ دهستان چوکام به دو دهستان چوکام و فرشکی تقسیم شده است. بر همین اساس ۶ آبادی جدید که در سال ۱۳۹۵ محلات مرغداری و ... بوده، ایجاد شده است که با توجه به عدم دسترسی به اطلاعات (دارای سکنه و خالی از سکنه) فقط در سرجمع آبادی لحاظ شده است.
 مأخذ- سازمان مدیریت و برنامه ریزی استان گیلان- معاونت آمار و اطلاعات.

۵-۱- مشخصات ایستگاه‌های هواشناسی: ۱۴۰۰

ایستگاه	نام شهر یا دهستان محل استقرار	نوع ایستگاه	سال تأسیس	ارتفاع از سطح دریا (متر)
همدیدی دریایی.....	بندرانزلی	همدیدی	۱۳۲۷	۲۳/۶-
همدیدی فرودگاه.....	رشت	بخش بین‌المللی	۱۳۳۰	۸/۶-
مرکز تحقیقات هواشناسی.....	کشاوری رشت	همدیدی	۱۳۶۴	۲۴/۹
هواشناسی همدیدی.....	آستارا	همدیدی	۱۳۶۳	۲۱/۱-
هواشناسی همدیدی.....	منجیل	همدیدی	۱۳۷۱	۳۳۸/۳
هواشناسی همدیدی.....	لاهیجان	همدیدی	۱۳۸۱	۳۴/۲
هواشناسی همدیدی.....	تالش	همدیدی	۱۳۸۴	۷/۰
هواشناسی همدیدی.....	جیرنده	همدیدی	۱۳۸۵	۱۵۸۱/۴
هواشناسی همدیدی.....	ماسوله	همدیدی	۱۳۸۴	۱۰۸۰/۹
هواشناسی همدیدی.....	کیاشهر	همدیدی	۱۳۸۴	۲۲/۰-
هواشناسی همدیدی.....	دیلمان	همدیدی	۱۳۸۵	۱۴۴۷/۶
هواشناسی همدیدی.....	رودسر	همدیدی	۱۳۸۵	۲۲/۰-

ایستگاه	طول و عرض جغرافیایی					
	عرض شمالی			طول شرقی		
	درجه	دقیقه	ثانیه	درجه	دقیقه	ثانیه
همدیدی دریایی.....	۳۷	۲۸	۴۶/۸	۴۹	۲۷	۲۷/۲
همدیدی فرودگاه.....	۳۷	۱۹	۲۱/۹	۴۹	۳۷	۲۵/۸
مرکز تحقیقات هواشناسی.....	۳۷	۱۲	۶/۹	۴۹	۳۸	۳۹/۷
هواشناسی همدیدی.....	۳۸	۲۱	۵۳/۹	۴۸	۵۱	۱۷/۶
هواشناسی همدیدی.....	۳۶	۴۳	۴۲/۴	۴۹	۲۴	۳۶/۰
هواشناسی همدیدی.....	۳۷	۱۱	۳۲/۵	۵۰	۰	۵۸/۲
هواشناسی همدیدی.....	۳۷	۵۰	۲۲/۵	۴۸	۵۳	۵۱/۲
هواشناسی همدیدی.....	۳۶	۴۲	۲۷/۵	۴۹	۴۸	۵/۶
هواشناسی همدیدی.....	۳۷	۹	۲/۳	۴۸	۵۹	۹/۹
هواشناسی همدیدی.....	۳۷	۲۳	۲۱/۰	۴۹	۵۳	۳۷/۵
هواشناسی همدیدی.....	۳۶	۵۳	۸/۲	۴۹	۵۴	۳۵/۷
هواشناسی همدیدی.....	۳۷	۷	۳۰/۱	۵۰	۱۹	۲۷/۰

مأخذ- اداره کل هواشناسی استان گیلان.

۱-۶- اطلاعات هواشناسی شهرهای استان برحسب ماه: ۱۴۰۰

استارا					ماه
دمای هوا (درجه سلسیوس)					
پایین ترین کمینه	بالا ترین بیشینه	میانگین	میانگین کمینه	میانگین بیشینه	
۵/۸	۲۹/۷	۱۳/۷	۹/۴	۱۸/۰	فروردین
۹/۷	۲۹/۴	۱۷/۶	۱۳/۵	۲۱/۷	اردیبهشت
۱۶/۷	۳۳/۱	۲۳/۲	۱۹/۰	۲۷/۴	خرداد
۱۵/۸	۳۵/۵	۲۷/۲	۲۲/۳	۳۲/۱	تیر
۱۷/۱	۳۶/۰	۲۶/۹	۲۱/۳	۳۲/۴	مرداد
۱۵/۹	۳۳/۱	۲۴/۶	۲۰/۴	۲۸/۷	شهریور
۹/۱	۲۸/۰	۱۷/۵	۱۴/۸	۲۰/۱	مهر
۲/۱	۲۱/۴	۱۱/۸	۷/۹	۱۵/۷	آبان
۳/۷	۳۱/۶	۱۱/۵	۷/۴	۱۵/۶	آذر
-۰/۷	۱۵/۶	۶/۹	۲/۴	۱۱/۴	دی
-۰/۲	۲۲/۶	۸/۰	۳/۲	۱۲/۸	بهمن
۱/۰	۲۲/۳	۹/۰	۶/۱	۱۱/۸	اسفند

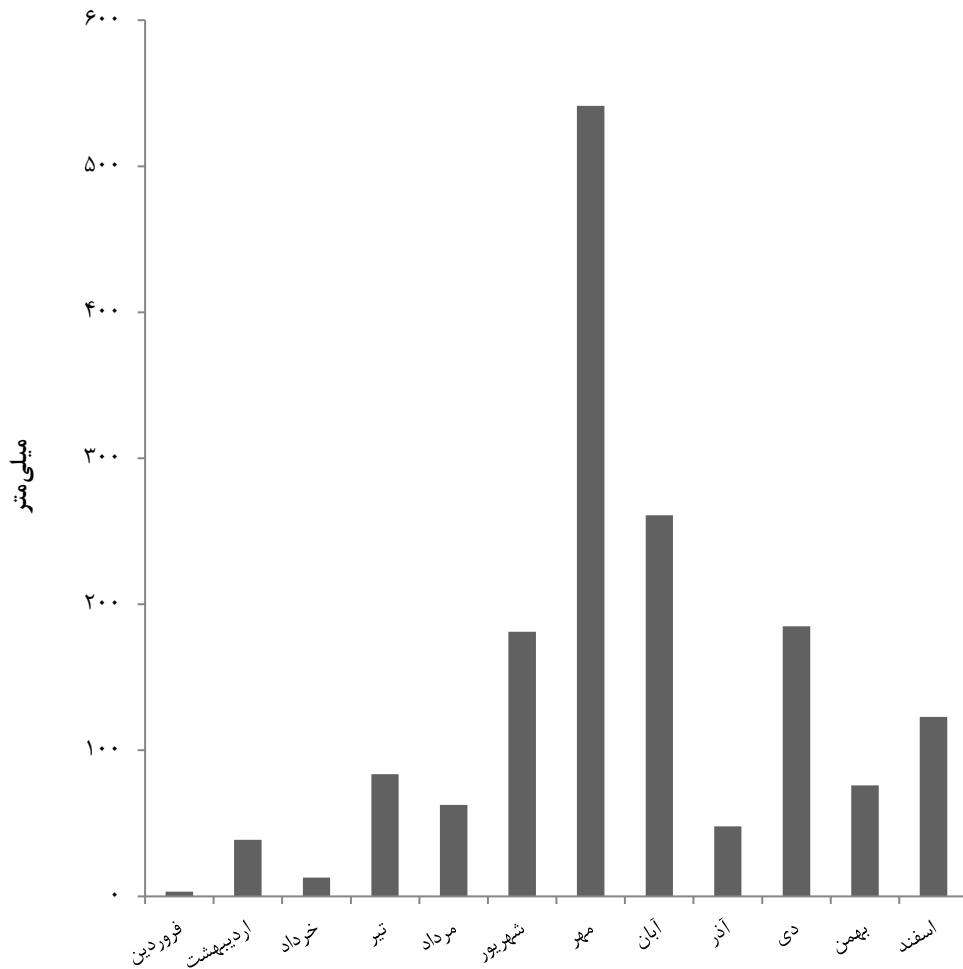
استارا						ماه	
حداکثر سرعت وزش باد (متر برثانیه)	ساعات آفتابی (ساعت)	تعداد روزهای همراه با گرد و غبار	تعداد روزهای یخبندان	رطوبت نسبی (درصد)	حداکثر بارندگی در یک روز (میلی متر)		بارندگی ماهانه (میلی متر)
۱۵	۱۹۸/۱	۱	۰	۷۸	۱۸/۹	۲۶/۴	فروردین
۹	۱۸۱/۳	۲	۰	۸۲	۲۲/۰	۶۷/۶	اردیبهشت
۹	۲۲۲/۳	۰	۰	۸۰	۲۴/۷	۳۷/۹	خرداد
۸	۲۶۰/۴	۰	۰	۷۲	۱۲/۱	۲۱/۱	تیر
۹	۲۴۷/۰	۰	۰	۶۹	۵۶/۷	۹۸/۵	مرداد
۹	۲۱۵/۹	۰	۰	۷۶	۱۰۴/۶	۱۹۹/۱	شهریور
۹	۵۳/۱	۰	۰	۸۴	۶۸/۷	۲۹۶/۱	مهر
۱۰	۹۹/۵	۰	۰	۸۵	۷۷/۵	۲۳۱/۷	آبان
۲۸	۱۰۱/۰	۰	۰	۸۳	۶۱/۴	۱۳۱/۸	آذر
۱۱	۱۲۷/۲	۰	۲	۷۹	۲۸/۵	۹۷/۳	دی
۱۲	۱۶۰/۲	۰	۴	۷۵	۲۲/۶	۶۹/۲	بهمن
۲۱	۶۰/۸	۰	۰	۸۴	۳۵/۸	۲۱۸/۸	اسفند

۱-۶- اطلاعات هواشناسی شهرهای استان برحسب ماه: ۱۴۰۰ (دنباله)

بندر انزلی					ماه
دمای هوا (درجه سلسیوس)					
پایین ترین کمینه	بالاترین بیشینه	میانگین	میانگین کمینه	میانگین بیشینه	
۶/۳	۲۹/۶	۱۵/۴	۱۱/۳	۱۹/۴	فروردین
۱۲/۰	۲۸/۲	۱۹/۲	۱۵/۶	۲۲/۸	اردیبهشت
۱۸/۰	۳۳/۵	۲۵/۱	۲۱/۴	۲۸/۸	خرداد
۲۰/۶	۳۶/۳	۲۸/۸	۲۴/۵	۳۳/۰	تیر
۱۹/۷	۳۵/۲	۲۸/۱	۲۳/۹	۳۲/۲	مرداد
۱۸/۷	۳۵/۳	۲۶/۴	۲۲/۴	۳۰/۴	شهریور
۱۱/۵	۲۸/۸	۱۹/۴	۱۶/۲	۲۲/۵	مهر
۵/۴	۲۳/۳	۱۴/۴	۱۰/۶	۱۸/۱	آبان
۶/۶	۲۹/۷	۱۴/۳	۱۰/۲	۱۸/۳	آذر
۱/۴	۱۹/۴	۹/۲	۵/۵	۱۳/۱	دی
۰/۶	۲۳/۲	۱۰/۰	۵/۶	۱۴/۳	بهمن
۲/۴	۲۴/۴	۱۱/۱	۸/۰	۱۴/۲	اسفند

بندر انزلی							ماه
حداکثر سرعت وزش باد (متر بر ثانیه)	ساعات آفتابی (ساعت)	تعداد روزهای همراه با گرد و غبار	تعداد روزهای یخبندان	رطوبت نسبی (درصد)	حداکثر بارندگی در یک روز (میلی متر)	بارندگی ماهانه (میلی متر)	
۱۶	۱۹۳/۶	۰	۰	۸۲	۲/۸	۳/۲	فروردین
۱۲	۱۸۶/۵	۲	۰	۸۵	۸/۸	۳۸/۸	اردیبهشت
۱۰	۲۴۲/۵	۰	۰	۷۹	۴/۰	۱۲/۸	خرداد
۹	۲۵۲/۷	۰	۰	۷۶	۴۶/۶	۸۳/۶	تیر
۱۲	۲۴۶/۷	۰	۰	۷۵	۵۰/۶	۶۲/۶	مرداد
۱۹	۲۰۳/۹	۰	۰	۷۸	۷۵/۶	۱۸۱/۱	شهریور
۱۵	۸۵/۲	۰	۰	۸۷	۱۱۲/۰	۵۴۱/۴	مهر
۱۶	۱۱۶/۶	۰	۰	۸۲	۷۶/۶	۲۶۱/۰	آبان
۱۴	۱۲۳/۲	۰	۰	۷۹	۱۹/۱	۴۷/۹	آذر
۱۸	۹۷/۰	۰	۰	۸۰	۴۸/۲	۱۸۴/۹	دی
۱۵	۱۳۹/۲	۰	۰	۷۸	۲۳/۴	۷۵/۹	بهمن
۱۷	۷۵/۷	۰	۰	۸۲	۲۴/۲	۱۲۳/۰	اسفند

۱-۱- بارندگی ماهیانه شهر بندرانزلی: ۱۴۰۰



مبنا: جدول ۱-۶

۶-۱- اطلاعات هواشناسی شهرهای استان برحسب ماه: ۱۴۰۰ (دنباله)

تالش					ماه
دمای هوا (درجه سلسیوس)					
پایین ترین کمینه	بالاترین بیشینه	میانگین	میانگین کمینه	میانگین بیشینه	
۶/۷	۳۱/۷	۱۴/۷	۱۰/۳	۱۹/۰	فروردین
۱۰/۸	۳۰/۰	۱۸/۲	۱۴/۰	۲۲/۴	اردیبهشت
۱۷/۰	۳۲/۸	۲۳/۶	۱۹/۵	۲۷/۶	خرداد
۱۹/۹	۳۴/۴	۲۷/۰	۲۲/۵	۳۱/۴	تیر
۱۷/۱	۳۵/۴	۲۷/۳	۲۲/۳	۳۲/۲	مرداد
۱۷/۰	۳۳/۵	۲۵/۱	۲۱/۲	۲۹/۰	شهریور
۱۰/۷	۳۰/۱	۱۸/۳	۱۵/۴	۲۱/۱	مهر
۳/۶	۲۲/۶	۱۳/۲	۹/۷	۱۶/۷	آبان
۵/۰	۲۴/۳	۱۲/۸	۸/۶	۱۷/۰	آذر
۰/۰	۱۸/۸	۸/۱	۴/۰	۱۲/۱	دی
۰/۰	۲۰/۶	۹/۰	۴/۶	۱۳/۴	بهمن
۰/۵	۲۴/۴	۹/۸	۶/۹	۱۲/۷	اسفند

تالش							ماه
حداکثر سرعت وزش باد (متر بر ثانیه)	ساعات آفتابی (ساعت)	تعداد روزهای همراه با گرد و غبار	تعداد روزهای یخبندان	رطوبت نسبی (درصد)	حداکثر بارندگی در یک روز (میلی متر)	بارندگی ماهانه (میلی متر)	
۱۷	۱۷۶/۶	۰	۰	۷۴	۵/۵	۱۳/۶	فروردین
۴	۱۶۱/۱	۲	۰	۸۱	۲۹/۰	۹۰/۸	اردیبهشت
۵	۱۹۴/۷	۰	۰	۷۶	۱۶/۶	۲۹/۵	خرداد
۴	۲۰۸/۹	۰	۰	۷۲	۷/۴	۲۱/۹	تیر
۵	۲۳۵/۱	۰	۰	۷۲	۲۵/۹	۴۸/۱	مرداد
۴	۱۴۷/۳	۰	۰	۷۷	۳۹/۰	۸۲/۰	شهریور
۴	۶۱/۰	۰	۰	۸۴	۶۱/۳	۲۲۰/۲	مهر
۶	۹۸/۴	۰	۰	۸۲	۶۶/۱	۱۵۳/۰	آبان
۲۹	۱۲۶/۵	۰	۰	۷۸	۱۶/۹	۳۶/۶	آذر
۷	۱۱۰/۷	۰	۱	۷۹	۳۳/۲	۱۱۵/۱	دی
۵	۱۴۴/۹	۰	۳	۷۲	۱۵/۴	۳۸/۸	بهمن
۲۰	۴۹/۸	۱	۰	۸۱	۲۲/۷	۱۱۵/۸	اسفند

۶-۱- اطلاعات هواشناسی شهرهای استان برحسب ماه: ۱۴۰۰ (دنباله)

چیرنده					ماه
دمای هوا (درجه سلسیوس)					
پایین ترین کمینه	بالاترین بیشینه	میانگین	میانگین کمینه	میانگین بیشینه	
-۲/۵	۲۷/۰	۱۳/۳	۷/۸	۱۸/۸	فروردین
۵/۲	۳۲/۲	۱۷/۳	۱۱/۳	۲۳/۲	اردیبهشت
۹/۸	۳۶/۴	۲۲/۰	۱۵/۸	۲۸/۲	خرداد
۱۲/۰	۳۷/۹	۲۳/۷	۱۸/۳	۲۹/۱	تیر
۱۰/۹	۳۵/۸	۲۲/۷	۱۷/۶	۲۷/۸	مرداد
۱۱/۳	۳۵/۶	۲۲/۱	۱۵/۹	۲۸/۲	شهریور
۳/۱	۳۰/۵	۱۴/۴	۹/۸	۱۹/۰	مهر
-۴/۵	۲۲/۸	۸/۲	۴/۲	۱۲/۲	آبان
-۱/۸	۱۶/۷	۷/۸	۴/۱	۱۱/۵	آذر
-۸/۱	۱۲/۸	۳/۱	-۰/۷	۶/۸	دی
-۱۰/۲	۱۲/۰	۲/۹	-۱/۰	۶/۷	بهمن
-۵/۹	۱۶/۶	۶/۰	۲/۰	۱۰/۰	اسفند

چیرنده							ماه
حداکثر سرعت وزش باد (متر برثانیه)	ساعات آفتابی (ساعت)	تعداد روزهای همراه با گرد و غبار	تعداد روزهای یخبندان	رطوبت نسبی (درصد)	حداکثر بارندگی در یک روز (میلی متر)	بارندگی ماهانه (میلی متر)	
۳۸	۲۴۵/۷	۲	۴	۴۵	۳/۷	۱۱/۲	فروردین
۲۶	۲۶۴/۴	۰	۰	۵۷	۱۱/۷	۲۰/۷	اردیبهشت
۲۵	۳۴۳/۲	۰	۰	۴۸	۴/۲	۴/۲	خرداد
۲۸	۳۳۷/۵	۰	۰	۵۲	۱۲/۲	۱۶/۲	تیر
۲۷	۳۰۶/۲	۰	۰	۵۳	۶/۳	۱۷/۰	مرداد
۲۶	۳۲۵/۴	۰	۰	۵۱	۱/۹	۲/۲	شهریور
۲۴	۲۶۶/۲	۰	۰	۵۸	۱/۵	۴/۷	مهر
۲۷	۱۷۵/۵	۰	۰	۵۵	۳/۸	۲۱/۲	آبان
۲۵	۱۸۲/۵	۰	۳	۴۹	۴/۱	۱۶/۰	آذر
۲۷	۱۴۶/۴	۰	۱۵	۵۷	۱۶/۲	۶۳/۰	دی
۲۲	۱۷۰/۹	۰	۲۱	۵۱	۹/۱	۲۱/۶	بهمن
۳۳	۱۲۳/۴	۰	۱۱	۵۸	۱۳/۳	۳۱/۵	اسفند

۶-۱- اطلاعات هواشناسی شهرهای استان برحسب ماه: ۱۴۰۰ (دنباله)

دیلمان					ماه
دمای هوا (درجه سلسیوس)					
پایین ترین کمینه	بالاترین بیشینه	میانگین	میانگین کمینه	میانگین بیشینه	
-۶/۰	۲۸/۸	۱۲/۳	۵/۸	۱۸/۷	فروردین
۴/۴	۳۱/۲	۱۶/۱	۹/۵	۲۲/۶	اردیبهشت
۲/۰	۳۴/۳	۲۰/۳	۱۳/۸	۲۶/۷	خرداد
۱۲/۳	۳۷/۶	۲۱/۶	۱۶/۳	۲۶/۸	تیر
۱۱/۹	۳۵/۴	۲۰/۹	۱۶/۰	۲۵/۸	مرداد
۱۰/۴	۳۵/۶	۱۹/۹	۱۴/۱	۲۵/۷	شهریور
۲/۰	۳۱/۷	۱۳/۶	۸/۴	۱۸/۸	مهر
-۴/۶	۲۳/۷	۸/۱	۳/۲	۱۳/۰	آبان
-۲/۴	۲۰/۵	۸/۸	۴/۰	۱۳/۵	آذر
-۱۱/۲	۱۴/۶	۳/۴	-۱/۰	۷/۸	دی
-۱۴/۱	۱۵/۲	۳/۱	-۱/۶	۷/۷	بهمن
-۶/۹	۱۹/۴	۵/۸	۱/۵	۱۰/۰	اسفند

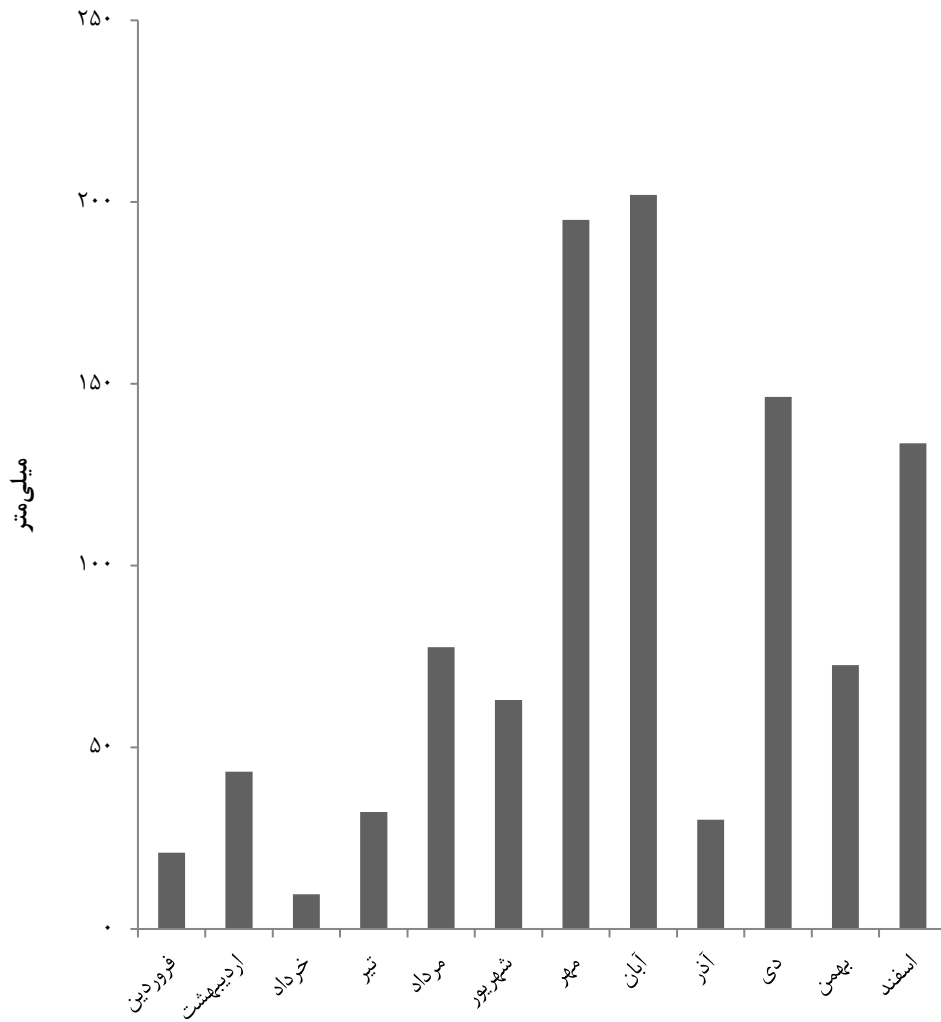
دیلمان						ماه	
حداکثر سرعت وزش باد (متر برثانیه)	ساعات آفتابی (ساعت)	تعداد روزهای همراه با گرد و غبار	تعداد روزهای یخبندان	رطوبت نسبی (درصد)	حداکثر بارندگی در یک روز (میلی متر)		بارندگی ماهانه (میلی متر)
۲۳	-	-	۲	۵۶	۹/۱	۲۰/۸	فروردین
۱۱	-	-	۰	۶۵	۱۷/۵	۳۸/۸	اردیبهشت
۳۲	-	-	۰	۵۹	۵/۱	۵/۱	خرداد
۳۴	-	-	۰	۶۸	۱۵/۳	۲۰/۱	تیر
۳۲	-	-	۰	۶۷	۳/۵	۱۵/۸	مرداد
۳۵	-	-	۰	۶۸	۰/۷	۲/۸	شهریور
۳۰	-	-	۰	۶۹	۵/۰	۱۷/۲	مهر
۲۲	-	-	۷	۶۴	۸/۷	۳۳/۰	آبان
۱۷	-	-	۵	۵۳	۷/۹	۱۶/۳	آذر
۱۲	-	-	۱۸	۶۰	۲۶/۶	۸۷/۲	دی
۱۴	-	-	۲۰	۵۹	۱۰/۵	۲۷/۸	بهمن
۱۵	-	-	۱۳	۶۵	۸/۷	۵۰/۴	اسفند

۶-۱- اطلاعات هواشناسی شهرهای استان برحسب ماه: ۱۴۰۰ (دنباله)

رشت					ماه
دمای هوا (درجه سلسیوس)					
پایین ترین کمینه	بالاترین بیشینه	میانگین	میانگین کمینه	میانگین بیشینه	
۵/۱	۳۴/۱	۱۶/۰	۹/۸	۲۲/۱	فروردین
۱۱/۸	۳۲/۷	۱۹/۶	۱۴/۸	۲۴/۴	اردیبهشت
۱۷/۱	۳۳/۶	۲۴/۸	۲۰/۱	۲۹/۴	خرداد
۱۹/۹	۳۶/۱	۲۷/۴	۲۲/۴	۳۲/۳	تیر
۱۸/۳	۳۶/۸	۲۷/۳	۲۱/۶	۳۳/۰	مرداد
۱۶/۲	۳۸/۲	۲۵/۳	۲۰/۱	۳۰/۴	شهریور
۸/۵	۳۱/۲	۱۸/۴	۱۴/۶	۲۲/۲	مهر
۱/۰	۲۳/۲	۱۲/۶	۷/۵	۱۷/۷	آبان
۱/۷	۳۰/۰	۱۳/۲	۷/۴	۱۹/۰	آذر
-۱/۷	۲۰/۸	۷/۴	۲/۳	۱۲/۴	دی
-۳/۳	۲۴/۶	۸/۷	۲/۸	۱۴/۵	بهمن
-۰/۳	۲۵/۴	۱۰/۱	۶/۴	۱۳/۸	اسفند

رشت						ماه	
حداکثر سرعت وزش باد (متر برثانیه)	ساعات آفتابی (ساعت)	تعداد روزهای همراه با گرد و غبار	تعداد روزهای یخبندان	رطوبت نسبی (درصد)	حداکثر بارندگی در یک روز (میلی متر)		بارندگی ماهانه (میلی متر)
۱۱	۱۸۰/۵	۰	۰	۷۳	۱۴/۲	۲۱/۰	فروردین
۶	۱۸۰/۸	۱	۰	۸۱	۱۳/۱	۴۳/۳	اردیبهشت
۶	۲۲۹/۰	۱	۰	۷۷	۳/۸	۹/۵	خرداد
۵	۲۲۴/۹	۰	۰	۷۷	۱۶/۳	۳۲/۲	تیر
۵	۲۱۰/۷	۰	۰	۷۳	۵۸/۴	۷۷/۵	مرداد
۵	۱۷۶/۴	۰	۰	۷۶	۲۲/۴	۶۳/۰	شهریور
۶	۷۶/۰	۰	۰	۸۶	۴۰/۹	۱۹۵/۱	مهر
۶	۱۱۹/۹	۰	۰	۸۴	۴۵/۴	۲۰۲/۰	آبان
۱۵	۱۲۷/۱	۰	۰	۷۶	۱۳/۴	۳۰/۱	آذر
۹	۱۰۹/۹	۰	۱۱	۸۲	۳۵/۸	۱۴۶/۴	دی
۱۵	۱۴۶/۶	۰	۶	۷۵	۳۰/۳	۷۲/۶	بهمن
۱۵	۷۲/۴	۰	۱	۸۲	۲۴/۲	۱۳۳/۶	اسفند

۱-۲- بارندگی ماهیانه شهر رشت: ۱۴۰۰



مینا: جدول ۶-۱

۶-۱- اطلاعات هواشناسی شهرهای استان برحسب ماه: ۱۴۰۰ (دنباله)

رودسر					ماه
دمای هوا (درجه سلسیوس)					
پایین ترین کمینه	بالاترین بیشینه	میانگین	میانگین کمینه	میانگین بیشینه	
۴/۳	۳۰/۶	۱۴/۴	۱۰/۲	۱۸/۵	فروردین
۱۲/۲	۲۹/۴	۱۸/۴	۱۴/۹	۲۱/۹	اردیبهشت
۱۸/۲	۳۲/۷	۲۴/۶	۲۰/۵	۲۸/۶	خرداد
۱۹/۷	۳۴/۹	۲۷/۴	۲۲/۹	۳۱/۸	تیر
۱۹/۱	۳۵/۶	۲۷/۵	۲۲/۶	۳۲/۳	مرداد
۱۶/۹	۳۴/۵	۲۵/۴	۲۰/۹	۲۹/۹	شهریور
۹/۵	۲۸/۸	۱۹/۲	۱۵/۶	۲۲/۷	مهر
۳/۷	۲۲/۰	۱۳/۴	۸/۹	۱۷/۹	آبان
۴/۱	۲۷/۵	۱۲/۶	۷/۹	۱۷/۲	آذر
-۰/۷	۲۱/۰	۸/۶	۴/۱	۱۳/۱	دی
-۱/۹	۲۰/۱	۸/۹	۳/۵	۱۴/۲	بهمن
۴/۳	۲۵/۷	۱۰/۸	۷/۹	۱۳/۶	اسفند

رودسر							ماه
حداکثر سرعت وزش باد (متر برثانیه)	ساعات آفتابی (ساعت)	تعداد روزهای همراه با گرد و غبار	تعداد روزهای یخبندان	رطوبت نسبی (درصد)	حداکثر بارندگی در یک روز (میلی متر)	بارندگی ماهانه (میلی متر)	
۲۰	۱۷۱/۰	.	.	۸۲	۱۳/۵	۱۸/۲	فروردین
۱۱	۱۴۱/۶	۱	.	۸۷	۱۲/۱	۴۵/۸	اردیبهشت
۱۱	۲۳۱/۹	.	.	۷۷	۱۰/۸	۱۸/۵	خرداد
۱۰	۲۲۰/۴	.	.	۷۶	۲۳/۲	۳۹/۲	تیر
۱۰	۱۹۴/۴	.	.	۷۳	۱۵/۱	۴۴/۵	مرداد
۱۰	۱۶۸/۵	.	.	۷۷	۳۱/۲	۶۸/۵	شهریور
۱۲	۹۸/۳	.	.	۸۴	۱۴۰/۵	۳۵۲/۶	مهر
۱۵	۱۳۴/۲	.	.	۸۴	۱۳۴/۴	۳۳۵/۵	آبان
۲۰	۱۲۳/۰	.	.	۸۱	۲۷/۴	۵۵/۸	آذر
۲۰	۱۲۳/۸	.	۱	۸۳	۲۸/۹	۱۳۱/۷	دی
۱۲	۱۴۰/۵	.	۳	۷۹	۴۸/۴	۹۹/۱	بهمن
۲۲	۶۵/۵	.	.	۸۴	۱۹/۰	۱۰۹/۳	اسفند

۶-۱- اطلاعات هواشناسی شهرهای استان برحسب ماه: ۱۴۰۰ (دنباله)

بندرکیاشهر					ماه
دمای هوا (درجه سلسیوس)					
پایین ترین کمینه	بالاترین بیشینه	میانگین	میانگین کمینه	میانگین بیشینه	
۵/۷	۳۰/۴	۱۵/۱	۱۰/۵	۱۹/۶	فروردین
۱۲/۲	۲۸/۹	۱۸/۹	۱۵/۴	۲۲/۳	اردیبهشت
۱۸/۸	۳۱/۶	۲۴/۹	۲۱/۵	۲۸/۳	خرداد
۲۰/۴	۳۵/۳	۲۷/۷	۲۳/۷	۳۱/۷	تیر
۱۸/۹	۳۵/۵	۲۷/۴	۲۲/۸	۳۱/۹	مرداد
۱۸/۰	۳۴/۱	۲۵/۵	۲۱/۵	۲۹/۵	شهریور
۱۰/۶	۲۸/۶	۱۹/۱	۱۵/۹	۲۲/۳	مهر
۴/۲	۲۳/۰	۱۳/۶	۹/۸	۱۷/۴	آبان
۴/۷	۲۹/۰	۱۳/۶	۸/۸	۱۸/۳	آذر
۰/۳	۱۸/۲	۸/۹	۵/۰	۱۲/۸	دی
۰/۶	۲۵/۴	۱۰/۰	۵/۵	۱۴/۴	بهمن
۱/۸	۲۵/۱	۱۱/۱	۸/۲	۱۳/۹	اسفند

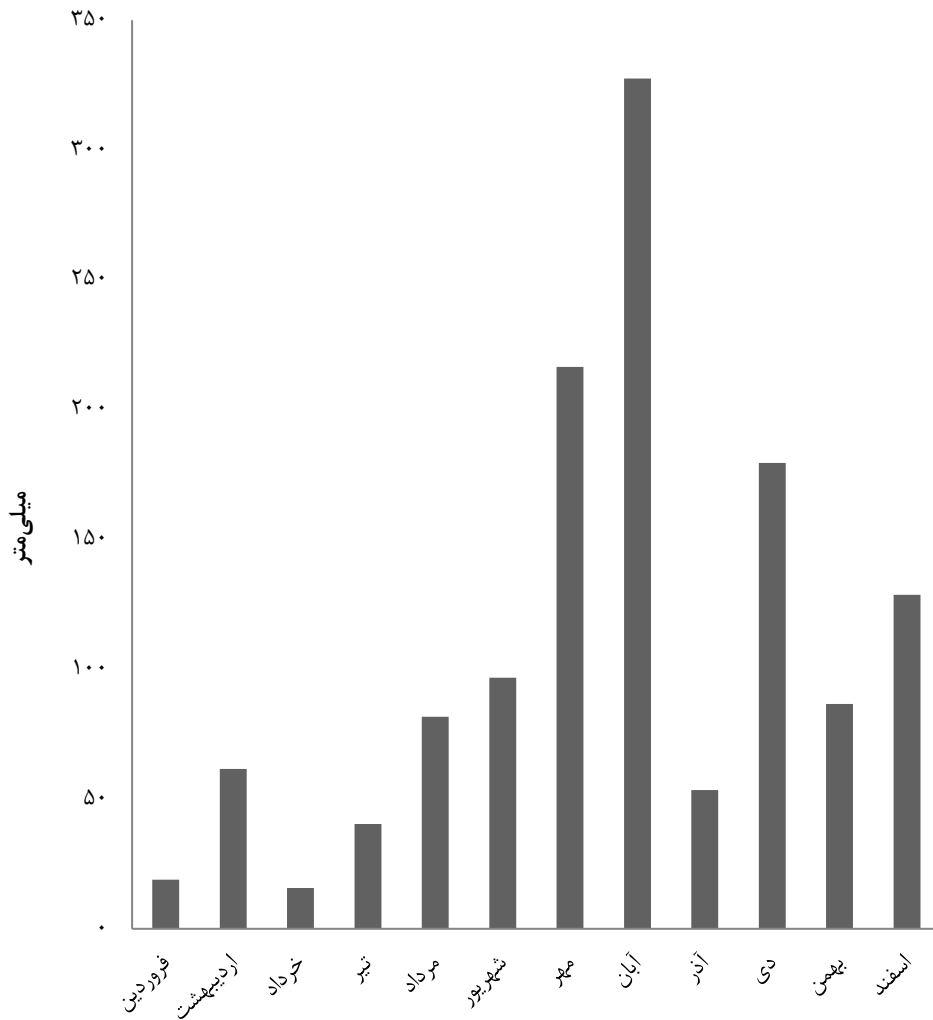
بندرکیاشهر							ماه
حداکثر سرعت وزش باد (متر برثانیه)	ساعات آفتابی (ساعت)	تعداد روزهای همراه با گرد و غبار	تعداد روزهای یخبندان	رطوبت نسبی (درصد)	حداکثر بارندگی در یک روز (میلی متر)	بارندگی ماهانه (میلی متر)	
۱۸	۱۹۰/۲	۱	۰	۷۹	۴/۱	۵/۲	فروردین
۱۰	۱۶۵/۷	۱	۰	۸۴	۳/۸	۱۴/۴	اردیبهشت
۹	۲۳۱/۴	۰	۰	۷۸	۲/۲	۲/۳	خرداد
۱۲	۲۳۲/۴	۰	۰	۸۰	۲۰/۳	۴۴/۸	تیر
۱۰	۲۲۳/۱	۰	۰	۷۶	۲۱/۵	۳۷/۷	مرداد
۱۶	۱۹۵/۲	۰	۰	۸۰	۵۴/۴	۹۰/۷	شهریور
۱۲	۹۶/۷	۰	۰	۸۵	۳۷/۱	۱۷۶/۲	مهر
۱۵	۱۱۷/۷	۰	۰	۸۴	۵۷/۶	۱۹۰/۷	آبان
۱۵	۱۱۱/۴	۰	۰	۸۲	۱۲/۲	۲۱/۹	آذر
۱۷	۱۱۲/۳	۰	۰	۸۴	۶۳/۵	۲۴۴/۸	دی
۱۰	۱۳۲/۸	۰	۰	۷۸	۱۹/۵	۶۷/۷	بهمن
۱۷	۶۷/۹	۱	۰	۸۴	۳۶/۶	۱۵۱/۴	اسفند

۶-۱- اطلاعات هواشناسی شهرهای استان برحسب ماه: ۱۴۰۰ (دنباله)

لاهیجان					ماه
دمای هوا (درجه سلسیوس)					
پایین ترین کمینه	بالاترین بیشینه	میانگین	میانگین کمینه	میانگین بیشینه	
۲/۵	۳۴/۲	۱۵/۰	۸/۳	۲۱/۶	فروردین
۹/۹	۳۱/۱	۱۸/۷	۱۳/۳	۲۴/۰	اردیبهشت
۱۵/۷	۳۲/۷	۲۳/۹	۱۸/۸	۲۹/۰	خرداد
۱۸/۲	۳۶/۷	۲۶/۸	۲۱/۴	۳۲/۲	تیر
۱۸/۱	۳۷/۰	۲۷/۴	۲۱/۶	۳۳/۱	مرداد
۱۵/۷	۳۶/۱	۲۵/۰	۱۹/۸	۳۰/۲	شهریور
۸/۴	۳۱/۲	۱۸/۷	۱۴/۶	۲۲/۸	مهر
۱/۶	۲۸/۳	۱۳/۴	۷/۶	۱۹/۱	آبان
۲/۱	۳۱/۳	۱۳/۷	۶/۶	۲۰/۷	آذر
-۲/۲	۲۱/۰	۸/۷	۲/۵	۱۴/۸	دی
-۳/۴	۲۴/۷	۹/۳	۲/۹	۱۵/۷	بهمن
-۰/۸	۲۶/۴	۱۰/۶	۶/۳	۱۴/۸	اسفند

لاهیجان							ماه
حداکثر سرعت وزش باد (متر برثانیه)	ساعات آفتابی (ساعت)	تعداد روزهای همراه با گرد و غبار	تعداد روزهای یخبندان	رطوبت نسبی (درصد)	حداکثر بارندگی در یک روز (میلی متر)	بارندگی ماهانه (میلی متر)	
۱۹	۱۷۸/۴	۰	۰	۷۶	۱۳/۱	۱۸/۹	فروردین
۱۰	۱۶۹/۱	۱	۰	۸۴	۱۶/۴	۶۱/۶	اردیبهشت
۱۱	۲۲۰/۳	۱	۰	۸۱	۷/۳	۱۵/۷	خرداد
۱۱	۲۲۱/۷	۰	۰	۷۹	۲۴/۴	۴۰/۴	تیر
۱۰	۱۹۳/۹	۰	۰	۷۶	۴۴/۷	۸۱/۷	مرداد
۱۱	۱۶۷/۲	۰	۰	۷۹	۲۸/۹	۹۶/۷	شهریور
۱۱	۸۷/۸	۰	۰	۸۵	۶۰/۰	۲۱۶/۵	مهر
۹	۱۲۵/۱	۰	۰	۸۲	۷۱/۳	۳۲۷/۵	آبان
۱۸	۱۳۳/۰	۰	۰	۷۷	۲۳/۰	۵۳/۴	آذر
۱۶	۱۱۷/۲	۰	۶	۸۰	۴۰/۷	۱۷۹/۵	دی
۱۰	۱۴۱/۰	۰	۷	۷۵	۲۳/۶	۸۶/۶	بهمن
۲۱	۶۸/۵	۰	۱	۸۴	۲۸/۳	۱۲۸/۷	اسفند

۱-۳- بارندگی ماهیانه شهر لاهیجان: ۱۴۰۰



منبع: جدول ۶-۱

۶-۱- اطلاعات هواشناسی شهرهای استان برحسب ماه: ۱۴۰۰ (دنباله)

ماسوله					ماه
دمای هوا (درجه سلسیوس)					
پایین ترین کمینه	بالاترین بیشینه	میانگین	میانگین کمینه	میانگین بیشینه	
-۲/۱	۲۱/۵	۷/۷	۳/۷	۱۱/۶	فروردین
۰/۴	۲۸/۲	۱۳/۸	۸/۷	۱۸/۹	اردیبهشت
۷/۸	۳۴/۳	۲۰/۰	۱۴/۱	۲۵/۹	خرداد
۱۱/۱	۳۱/۵	۲۰/۵	۱۵/۱	۲۵/۹	تیر
۱۱/۹	۳۰/۰	۱۸/۹	۱۵/۵	۲۲/۳	مرداد
۸/۶	۲۷/۱	۱۷/۸	۱۳/۱	۲۲/۴	شهریور
۵/۴	۲۵/۲	۱۳/۸	۱۰/۱	۱۷/۴	مهر
۲/۲	۲۹/۲	۱۱/۴	۸/۰	۱۴/۸	آبان
-۲/۷	۱۶/۷	۳/۷	۱/۰	۶/۳	آذر
-۵/۰	۱۹/۴	۶/۰	۱/۹	۱۰/۱	دی
-۸/۷	۲۱/۱	۸/۴	۲/۸	۱۳/۹	بهمن
-۷/۷	۲۴/۱	۴/۳	-۰/۳	۸/۸	اسفند

ماسوله						ماه	
حداکثر سرعت وزش باد (متر برثانیه)	ساعات آفتابی (ساعت)	تعداد روزهای همراه با گرد و غبار	تعداد روزهای یخبندان	رطوبت نسبی (درصد)	حداکثر بارندگی در یک روز (میلی متر)		بارندگی ماهانه (میلی متر)
۲۱	۹۶/۴	۰	۲	۷۲	۱۴/۳	۳۵/۲	فروردین
۱۳	۱۵۲/۵	۰	۰	۸۳	۱۲/۰	۷۰/۸	اردیبهشت
۱۲	۲۵۸/۱	۰	۰	۸۴	۱۲/۶	۴۰/۱	خرداد
۷	۱۹۳/۵	۰	۰	۸۰	۱۰/۳	۳۶/۳	تیر
۷	۸۳/۸	۰	۰	۸۰	۱۲/۰	۴۱/۴	مرداد
۷	۱۳۴/۴	۰	۰	۸۷	۱۱/۰	۵۹/۲	شهریور
۶	۵۶/۲	۰	۰	۹۲	۲۷/۷	۱۰۹/۶	مهر
۱۰	۳۶/۴	۰	۰	۸۳	۱۹/۲	۹۰/۱	آبان
۱۳	۲۹/۳	۰	۰	۶۳	۱۸/۹	۴۸/۳	آذر
۲۲	۷۴/۱	۰	۱۳	۶۶	۳۱/۶	۱۲۳/۴	دی
۲۷	۹۹/۸	۰	۱۳	۶۵	۱۸/۹	۶۱/۳	بهمن
۱۵	۸۶/۰	۰	۱۰	۸۰	۳۰/۵	۱۰۶/۳	اسفند

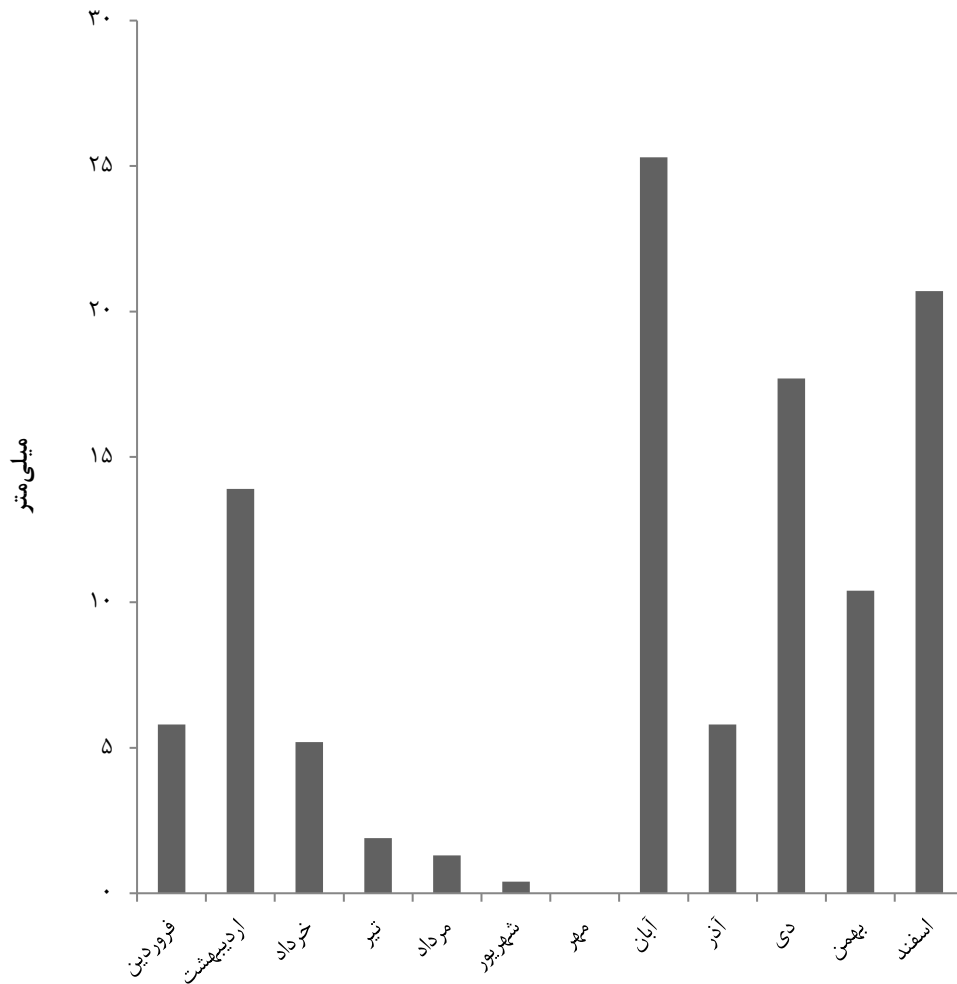
۶-۱- اطلاعات هواشناسی شهرهای استان برحسب ماه: ۱۴۰۰ (دنباله)

منجیل					ماه
دمای هوا (درجه سلسیوس)					
پایین ترین کمینه	بالاترین بیشینه	میانگین	میانگین کمینه	میانگین بیشینه	
۳/۳	۳۶/۲	۱۷/۷	۱۰/۷	۲۴/۶	فروردین
۱۰/۶	۳۵/۶	۲۱/۴	۱۵/۱	۲۷/۷	اردیبهشت
۱۶/۰	۴۴/۸	۲۶/۷	۲۱/۱	۳۲/۲	خرداد
۱۹/۷	۴۰/۶	۲۹/۲	۲۴/۲	۳۴/۲	تیر
۱۹/۷	۳۹/۴	۲۹/۲	۲۴/۴	۳۳/۹	مرداد
۱۷/۱	۴۴/۴	۲۶/۶	۲۱/۴	۳۱/۷	شهریور
۸/۷	۴۱/۱	۱۹/۴	۱۴/۶	۲۴/۲	مهر
۱/۴	۲۷/۹	۱۳/۵	۸/۰	۱۸/۹	آبان
۲/۴	۲۶/۹	۱۳/۰	۶/۹	۱۹/۰	آذر
-۵/۱	۲۰/۹	۸/۱	۲/۵	۱۳/۷	دی
-۴/۰	۲۱/۹	۸/۶	۲/۸	۱۴/۴	بهمن
-۰/۹	۲۵/۵	۱۲/۰	۶/۹	۱۷/۰	اسفند

منجیل							ماه
حداکثر سرعت وزش باد (متر برثانیه)	ساعات آفتابی (ساعت)	تعداد روزهای همراه با گرد و غبار	تعداد روزهای یخبندان	رطوبت نسبی (درصد)	حداکثر بارندگی در یک روز (میلی متر)	بارندگی ماهانه (میلی متر)	
۲۹	۲۳۵/۶	۵	۰	۵۸	۴/۷	۵/۸	فروردین
۳۰	۲۵۴/۲	۲	۰	۶۲	۴/۳	۱۳/۹	اردیبهشت
۳۱	۳۲۸/۹	۲	۰	۵۸	۵/۲	۵/۲	خرداد
۲۷	۳۲۲/۵	۰	۰	۵۳	۱/۰	۱/۹	تیر
۲۹	۲۶۸/۸	۰	۰	۴۹	۰/۵	۱/۳	مرداد
۲۸	۳۰۱/۱	۰	۰	۵۸	۰/۴	۰/۴	شهریور
۳۱	۲۳۹/۳	۲	۰	۶۵	۰/۰	۰/۰	مهر
۲۷	۱۶۶/۷	۲	۰	۶۵	۱۱/۱	۲۵/۳	آبان
۲۵	۱۶۳/۶	۴	۰	۵۹	۲/۰	۵/۸	آذر
۲۳	۱۵۳/۹	۰	۶	۶۱	۱۱/۷	۱۷/۷	دی
۲۶	۱۸۳/۶	۰	۷	۵۹	۷/۰	۱۰/۴	بهمن
۲۷	۱۳۰/۹	۴	۱	۶۱	۱۴/۸	۲۰/۷	اسفند

مأخذ- اداره کل هواشناسی استان گیلان.

۴-۱- بارندگی ماهیانه شهر منجیل: ۱۴۰۰



مبنا: جدول ۶-۱

۷-۱- جمع بارندگی سالانه شهرهای دارای ایستگاه‌های همدیدی از بدو تاسیس تا پایان سال ۱۴۰۰ (میلی‌متر)

شهر	بیشینه	کمینه	میانگین
آستارا	۱۹۳۹/۳	۸۷۲/۳	۱۳۸۸/۹
بندر انزلی	۲۵۲۳/۶	۱۳۴۷/۰	۱۷۵۷/۷
تالش	۱۲۴۳/۰	۷۶۴/۷	۱۰۴۸/۸
چیرنده	۴۳۸/۲	۲۲۹/۵	۳۲۵/۹
دیلمان	۷۹۲/۶	۲۲۲/۱	۴۱۴/۴
رشت	۲۰۸۳/۴	۸۶۴/۰	۱۳۱۵/۹
رودسر	۱۶۵۴/۴	۹۵۲/۷	۱۳۰۹/۷
کیاشهر	۱۷۴۷/۶	۸۳۷/۴	۱۲۶۷/۴
لاهیجان	۱۹۷۵/۴	۱۲۰۴/۳	۱۴۴۳/۶
ماسوله	۱۱۸۸/۷	۷۷۹/۶	۹۶۵/۸
منجیل	۳۵۰/۷	۱۰۶/۴	۲۱۴/۸


مأخذ- اداره کل هواشناسی استان گیلان.

۸-۱- دمای سالانه شهرهای دارای ایستگاه همدیدی از بدو تاسیس تا پایان سال ۱۴۰۰ (درجه سلسیوس)

شهر	میانگین بیشینه	میانگین کمینه	میانگین	بالاترین بیشینه	پایین‌ترین کمینه
آستارا	۱۹/۴	۱۲/۱	۱۵/۸	۳۶/۸	-۷/۸
بندر انزلی	۱۹/۵	۱۳/۷	۱۶/۶	۳۷/۰	۱۱/۰
تالش	۲۰/۲	۱۲/۹	۱۶/۶	۳۷/۰	۶/۰
چیرنده	۱۶/۷	۸/۱	۱۲/۴	۳۸/۲	-۱۳/۸
دیلمان	۱۶/۸	۷/۱	۱۲/۰	۳۹/۵	-۱۸/۲
رشت	۲۰/۸	۱۱/۹	۱۶/۴	۴۰/۰	۱۹/۰
رودسر	۲۰/۵	۱۳/۰	۱۶/۸	۳۷/۶	-۹/۲
کیاشهر	۲۰/۸	۱۳/۵	۱۷/۲	۳۸/۰	۷/۰
لاهیجان	۲۱/۵	۱۲/۰	۱۶/۸	۳۷/۹	۶/۰
ماسوله	۱۶/۳	۸/۳	۱۲/۳	۳۹/۱	-۱۱/۷
منجیل	۲۳/۰	۱۳/۰	۱۸/۰	۴۷/۸	-۶/۸

مأخذ- اداره کل هواشناسی استان گیلان.

محیط زیست
فصل ۲



مقدمه

محیط زیست عبارت است از مجموعه‌ای از عوامل فیزیکی خارجی و موجودات زنده که با هم در کنش هستند و بر رشد و نمو و رفتار موجودات تأثیر می‌گذارند. بنابراین محیط زیست چیزی فراتر از مجموعه عوامل طبیعی، زیستی و غیرزیستی بوده و تعامل میان انسان و طبیعت را نیز شامل می‌شود. با توجه به این‌که حفاظت از محیط زیست در قرن بیست و یکم به‌عنوان یکی از هشت هدف توسعه هزاره و یکی از سه رکن توسعه پایدار (پایداری زیست محیطی، پایداری اقتصادی و پایداری اجتماعی) شناخته می‌شود و نیز اهمیت روزافزون این امر و تاثیراتی که بر سایر فعالیت‌های اقتصادی و اجتماعی دارد، از سال ۱۳۹۷ فصلی مستقل در سالنامه آماری استان تحت عنوان « محیط زیست» به این موضوع اختصاص داده شده است.

در تهیه و تنظیم اطلاعات این فصل آمار و اطلاعات اداره کل منابع طبیعی و آبخیزداری، اداره کل محیط زیست، شرکت خدمات حمایتی کشاورزی، شرکت آب و فاضلاب و شهرداری‌های استان استفاده شده است.

آمار و اطلاعات ارائه شده در این فصل شامل آمارهایی در زمینه مساحت عرصه‌های جنگلی، پارک‌های جنگلی طبیعی، فضاهای سبز، ذخیره‌گاه‌های جنگلی، پارامترهای فیزیکی و شیمیایی آب رودخانه‌های استان، کود شیمیایی، سموم فروخته شده، فعالیت‌های مربوط به آبخیزداری، تولید فرآورده‌های چوبی و انشعابات و حجم فاضلاب شهری می‌باشد که توسط دستگاه‌های ذی‌ربط به روش ثبتي تهیه می‌گردد.

اطلاعات مربوط به انشعابات و حجم فاضلاب شهری و ... از اداره کل آب و فاضلاب استان

سری زمانی ارائه شده توسط اداره ذی‌ربط نسبت به آمارهای موجود در آمارنامه‌های گذشته تجدیدنظر شده است.

آب

مهم‌ترین تأثیرات فعالیت‌های انسان بر روی آب‌ها در سه مورد خلاصه می‌شود: مصرف بیش از حد آب، از بین رفتن منابع آب و آلودگی آب‌های سطحی و زیرزمینی.

کیفیت آب‌ها نیز بحران دیگری است که برخی کشورها در پیش‌رو دارند. میزان آلودگی آب‌ها و روند افزایش آن در بسیاری نقاط کره زمین بسیار نگران‌کننده می‌باشد. سفره‌های آب‌های زیرزمینی و رودها و دریاچه‌ها منابع مهم تأمین آب شیرین هستند که به طور مستقیم در معرض آلودگی توسط فعالیت‌های انسان قرار دارند.

خاک

مهم‌ترین آثار فعالیت‌های انسان بر خاک عبارتند از مسمومیت و فرسایش که موجب تخریب و کاهش توان زمین‌های زراعی می‌شوند. به طور کلی فرسایش خاک پدیده‌ای طبیعی است که به وسیله عواملی چون باد، آب‌های روان سطحی و تغییرات دما انجام می‌گیرد. با این حال، فعالیت‌های انسان از جمله زراعت مفرط، آبیاری زمین‌های زراعی، محصولات تک‌کشتی، چرای بیش از حد دام‌ها در مراتع، جنگل‌زدایی و بیابان‌زایی باعث از بین رفتن تعادل موجود میان روند ایجاد و تخریب خاک و در نهایت آلودگی آن می‌شوند.

دریافت گردید. ذکر این نکته ضروری است که دو اداره آب و فاضلاب شهری و روستایی در سال ۱۳۹۸ با هم ادغام و اداره آب و فاضلاب استان تشکیل گردید.

اداره کل منابع طبیعی استان، از ابتدا در اداره کشاورزی استان تحت عنوان منطقه جنگل‌بانی و در سطح شهرستان‌ها شعبه جنگل‌بانی و در سطوح بخش و پایین‌تر به پست جنگل‌بانی نامیده می‌شد. با تشکیل بنگاه جنگل‌بانی، سرچنگلداری کل ایجاد شد که این اولین گام در جهت جداسازی امور جنگل از امور کشاورزی بود.

آمار و اطلاعات مربوط به جنگلداری، میزان تولید فراورده‌های جنگلی، فعالیت‌های مربوط به آبخیزداری از سال ۱۳۸۰ در این بخش ارایه شده است.

محیط زیست

اطلاعات مربوط به محیط زیست در مورد اندازه‌گیری پارامترهای فیزیکی و شیمیایی آب رودخانه‌های مهم استان می‌باشد. این سازمان از بدو تاسیس کانون شکار نام داشت و از سال ۱۳۴۶ تحت عنوان سازمان شکاربانی و نظارت و صید بوده است و در سال ۱۳۵۰ به سازمان محیط زیست تغییر نام یافت.

شرکت سهامی پخش کود شیمیایی و تولید سم در سال ۱۳۴۷ در استان تاسیس شد و از سال ۱۳۷۳ با شرکت سهامی تهیه و تولید بذر و نهال ادغام گردید و به نام شرکت سهامی خدمات حمایتی کشاورزی در استان فعالیت می‌نماید.

هوا

آلودگی هوا عبارت است از ورود مستقیم یا غیرمستقیم هر عنصری توسط انسان که احتمال ایجاد اثرات نامطلوب بر سلامتی انسان و محیط زیست را داشته باشد.

اطلاعات این فصل شامل آمارهای مربوط به انواع منابع طبیعی و آثار طبیعی، جنگل‌ها، مراتع و پدیده‌های بیابانی، میزان توزیع کود شیمیایی و فروش سموم و فعالیت‌های مرتبط با فاضلاب شهری می‌باشد.

تعاریف و مفاهیم به‌کاررفته در این فصل به شرح زیر است:

جنگل: زمینی اعم از خشکی و آبی که به طور عمده از درخت و درختچه همراه با سایر رستنی‌های خشبی و علفی خودرو پوشیده است، مشروط به آنکه مساحت آن کمتر از نیم هکتار و تاج پوشش درختی آن به طور طبیعی کمتر از پنج درصد نباشد.

مرتع: زمینی اعم از کوه، دامنه یا زمین مسطح که در فصل چرا، دارای پوششی از نباتات علوفه‌ای خودرو بوده و با توجه به سابقه چرا به طور عرفی مرتع شناخته می‌شود. اراضی آیش هرچند دارای پوشش علوفه‌ای خودرو هستند، مرتع شناخته نمی‌شوند. تراکم تاج پوشش در مراتع متراکم بیش از ۵۰ درصد، در مراتع نیمه‌متراکم ۲۵ تا ۵۰ درصد و در مراتع کم‌تراکم ۵ تا ۲۵ درصد است.

گرده بینه: قسمتی از تنه درخت، که تقریباً استوانه‌ای شکل است و از آن انواع چوب یا روکش تهیه می‌شود.

چوب الواری: چوب بریده شده چهار تراش و مکعب شکلی به طول ۲۶۰ الی ۲۸۰ و با مقطع عرضی ۱۲ الی ۱۶ در ۳۰ الی ۳۴ سانتی‌متر است.

چوب تیری: چوب درختی است که قطر برابر سینه آن از ۸ سانتی‌متر کمتر نباشد و از ۳۰ سانتی‌متر تجاوز نکند.

چوب تونلی: شاخه‌های گردی به طول تقریباً ۲ متر که قطر میانه آن بین ۶ تا ۲۰ سانتی‌متر متغیر است و اغلب در معادن مصرف می‌شود.

چوب کاتین: به چوب‌های گردی گفته می‌شود که قطر آن بین ۲۰ تا ۴۰ سانتی‌متر و طول آن حدود ۱/۵ تا ۲ متر است و قابلیت تبدیل به چوب‌آلات الواری را ندارد.

لارده: به ضایعات حاصل از چوب‌آلات حاصله که به ابعاد و طول‌های مختلف است، اطلاق می‌شود.

آبخیزداری: تمامی فعالیت‌های احیا و اصلاح شامل فعالیت‌های بیولوژیک، بیومکانیک و مکانیکی است که به منظور مدیریت منابع حوزه آبخیز اعم از طبیعی، کشاورزی، اقتصادی و انسانی، برای بهبود منابع آب و خاک انجام می‌شود.

تنسيق: مجموعه عملیاتی که سبب تفکیک سامان‌های عرفی در عرصه مراتع می‌شود.

آبشخور: سازه ای فلزی، بتنی یا پلیمری است که برای آبشخور دام در مرتع احداث می‌شود.

چاه مالسداری: چاهی که به منظور تأمین آب شرب دام حفر می‌شود و بسته به عمق آب زیرزمینی، ممکن است ۶ تا ۲۵ متر عمق داشته باشد.

مقرر و مشخصات توافق شده در قرارداد برقراری انشعاب فاضلاب اعم از این که مشترک از این ظرفیت استفاده نماید یا ننماید.

تصفیه و دفع فاضلاب: عبارت است از کلیه عملیات مربوط به بهره‌برداری از تأسیسات و تجهیزات مرتبط با تصفیه و دفع پساب از قبیل تصفیه‌خانه‌ها و تلمبه‌خانه‌ها و انواع تأسیسات کلرزنی، کانال‌ها و یا خطوط انتقال پساب.

گزیده اطلاعات

در سال ۱۴۰۰ مساحت جنگل‌های استان ۵۶۵ هزار هکتار بوده است. در همین سال مراتع استان حدود ۲۴۵ هزار هکتار بوده که ۲۱ درصد (۵۱ هزار هکتار) جزو مراتع خوب می‌باشد و بقیه در رده مراتع متوسط و فقیر محسوب شده است. در همین سال ۱۳۵ مورد آتش‌سوزی در جنگل‌های استان اتفاق افتاد که ۲۳۳ هکتار مورد حریق قرار گرفت که نسبت به سال قبل به ترتیب ۴۵ درصد و ۲۴ درصد کاهش داشته است. در سال ۱۴۰۰، ۳۶ شهر از ۵۳ شهر استان تحت پوشش خدمات جمع‌آوری و دفع بهداشتی فاضلاب بوده که نسبت به سال ۱۳۹۹ تغییری نداشته است. بر همین اساس در سال ۱۴۰۰، ۲۹۹۳۰۷ مشترک فاضلاب شهری در استان بوده که از این تعداد ۲۴۶۵۹۳ (۸۲/۴ درصد) مشترک خانگی بوده است. همچنین در سال ۱۴۰۰ متوسط حجم فاضلاب جمع‌آوری شده در روز حدود ۲۱۸ هزار مترمکعب بوده که نسبت به سال قبل ۰/۲ درصد افزایش داشته است.

انشعاب فاضلاب: آن بخش از لوله فرعی فاضلاب که مقطع آن متناسب با سیفون یا ظرفیت قراردادی باشد و فاضلاب مشترک را از محل سیفون (نقطه تحویل) به خط اختصاصی و یا شبکه عمومی جمع‌آوری فاضلاب منتقل کند.

مشترک فاضلاب: مصرف‌کننده‌ای است که با یک عرضه‌کننده آب و فاضلاب برای یک دوران ثابت طبق مقررات کاربری دارای یک پیمان بوده و انشعاب یا انشعابات مورد تقاضایش برقرار شده است.

انشعاب آب و فاضلاب مصارف خانگی:

انشعابی که صرفاً در حدود مصارف متعارف آب شرب و بهداشتی یا دفع فاضلاب خانگی در واحدهای مسکونی دایر می‌شود. (واحد مسکونی عبارت است از مکانی برای زندگی که به تشخیص شرکت، حداقل دارای یک اتاق، یک آشپزخانه و یک سرویس بوده و ورودی آن مستقل یا مرتبط با راهروی اشتراکی باشد).

شبکه عمومی جمع‌آوری و انتقال فاضلاب:

تمامی تأسیسات و تجهیزات مربوط به جمع‌آوری و انتقال فاضلاب، از قبیل جمع‌آوری‌کننده‌های اصلی تا محل تصفیه‌خانه و تلمبه‌خانه‌های فاضلاب شهری و شبکه‌های فرعی عمومی که تمامی آن متعلق به شرکت‌های آب و فاضلاب است و خطوط انتقال فاضلاب خطوطی هستند که به تصفیه‌خانه فاضلاب منتهی می‌شوند.

خدمات فاضلاب:

عبارت است از فراهم نمودن امکان تخلیه و دفع فاضلاب به شبکه جمع‌آوری عمومی فاضلاب به تناسب مصرف آب و ظرفیت

۲-۱- مساحت پارک‌های جنگلی طبیعی، فضاهای سبز و ذخیره‌گاه‌های جنگلی در پایان سال ۱۴۰۰ (هکتار)

شهرستان	جمع کل عرصه‌های جنگلی ^(۱)	پارک‌های جنگلی طبیعی	فضاهای سبز	ذخیره‌گاه‌های جنگلی
کل استان.....	۱۰۹۶۹۸	۲۱۳۶۸	۸۸۲	۴۰۸۸
آستارا.....	۲۹۳۳۳	۵۶۸۱	۶۷	۱۰۰
آستانه اشرفیه.....	۱۷۳۵	۱۵۶۲	۴۹	۲۳۰
املش.....	۱۸۳۸۲	۴۰۰	۶	۰
بندرانزلی.....	۱۸۲	۲۱	۷۰	۰
تالش.....	۱۸۹۲۲۴	۱۶۴	۲۷	۷۶
خمام ^(۲)	۰۰۰	۰۰۰	۲	۰۰۰
رشت.....	۱۴۸۴۵	۲۰۷۱	۱۹۲	۰
رضوانشهر.....	۵۴۸۴۶	۱۱۵۵	۶	۲۰۳
رودبار.....	۱۵۶۴۷۶	۱۷۲۷	۱۴۳	۲۵۳۴
رودسر.....	۷۹۲۱۹	۳۹۰۰	۷۵	۴۵۹
سیاهکل.....	۷۸۵۴۷	۶	۱۰	۰
شفت.....	۴۵۷۵۷	۵	۱۴	۳۵۰
صومعه سرا.....	۱۲۹۹۰	۰	۲۴	۰
فومن.....	۵۱۵۵۴	۴۴۳۷	۱۱	۱۳۶
لاهیجان.....	۸۲۴۰	۰	۹۲	۰
لنگرود.....	۱۹۰۰۶	۱۳	۸۸	۰
ماسال.....	۴۹۳۶۲	۲۲۶	۶	۰

۱- شامل جنگل و مرتع می‌باشد.

۲- با توجه به اینکه اطلاعات شهرستان خمام از شهرستان رشت قابل تفکیک نبوده است، لذا اطلاعات مذکور در شهرستان رشت لحاظ شده است.

مأخذ - اداره کل منابع طبیعی و آبخیزداری استان گیلان.

- شهرداری‌های استان گیلان.

۲-۲ پارامترهای فیزیکی و شیمیایی اندازه‌گیری شده در آب رودخانه‌های استان گیلان: ۱۴۰۰

ایستگاه شاهد رودخانه پسیخان							شرح
حداکثر	حداقل	دفعات خارج از حد مجاز	دفعات نمونه‌برداری شده	میزان مجاز برای ماهی‌ها		واحد	
				سردآبی	گرم‌آبی		
۸/۲	۷/۳	۰	۸	۶/۵	۶/۵	-	اسیدیته PH.....
۳۲۸/۰	۱۸۲/۰	۰	۸	۴۰۰	۳۰۰۰ Min	us/cm	هدایت الکتریکی E.C.....
-	-	-	-	۸۰ Min	-	Mg/lit	مواد معلق در آب T.SS.....
۱۳/۰	۸/۵	۰	۸	۷	۶	Mg/lit	اکسیژن محلول D.O.....
۰/۰	۰/۰	۰	۸	۵	۱۵	Mg/lit	اکسیژن مورد نیاز واکنش‌های بیوشیمیایی B.O.D5.....
۲/۲	۱/۱	۰	۸	۱۰	۲۰	Mg/lit	اکسیژن مورد نیاز واکنش‌های شیمیایی C.O.D.....

آخرین ایستگاه رودخانه پسیخان							شرح
حداکثر	حداقل	دفعات خارج از حد مجاز	دفعات نمونه‌برداری شده	میزان مجاز برای ماهی‌ها		واحد	
				سردآبی	گرم‌آبی		
۸/۱	۶/۷	۰	۲۴	۶/۵	۶/۵	-	اسیدیته PH.....
۱۳۰۲/۰	۲۲۴/۰	۰	۲۴	۴۰۰	۳۰۰۰ Min	us/cm	هدایت الکتریکی E.C.....
-	-	-	-	۸۰ Min	-	Mg/lit	مواد معلق در آب T.SS.....
۱۲/۸	۶/۰	۰	۲۴	۷	۶	Mg/lit	اکسیژن محلول D.O.....
۱۱/۰	۰/۰	۳	۲۴	۵	۱۵	Mg/lit	اکسیژن مورد نیاز واکنش‌های بیوشیمیایی B.O.D5.....
۲۳/۰	۱/۰	۰	۲۴	۱۰	۲۰	Mg/lit	اکسیژن مورد نیاز واکنش‌های شیمیایی C.O.D.....

۲-۲ پارامترهای فیزیکی و شیمیایی اندازه‌گیری شده در آب رودخانه‌های استان گیلان: ۱۴۰۰
(دنباله)

ایستگاه شاهد رودخانه پیربازار							شرح
حداکثر	حداقل	دفعات خارج از حد مجاز	دفعات نمونه‌برداری شده	میزان مجاز برای ماهی‌ها		واحد	
				سردآبی	گرم‌آبی		
x	x	x	x	۶/۵	6/5	-	اسیدیته PH.....
x	x	x	x	۴۰۰	۳۰۰۰ Min	us/cm	هدایت الکتریکی E.C.....
x	x	x	x	۸۰ Min	-	Mg/lit	مواد معلق در آب T.SS.....
x	x	x	x	۷	۶	Mg/lit	اکسیژن محلول D.O..... اکسیژن مورد نیاز واکنش‌های
x	x	x	x	۵	۱۵	Mg/lit	بیوشیمیایی B.O.D5..... اکسیژن مورد نیاز واکنش‌های
x	x	x	x	۱۰	۲۰	Mg/lit	شیمیایی C.O.D.....

آخرین ایستگاه رودخانه پیربازار							شرح
حداکثر	حداقل	دفعات خارج از حد مجاز	دفعات نمونه‌برداری شده	میزان مجاز برای ماهی‌ها		واحد	
				سردآبی	گرم‌آبی		
۷/۴	۶/۱	۰	۲۰	۶/۵	۶/۵	-	اسیدیته PH.....
۱۴۳۴/۰	۴۱۲/۰	۰	۲۰	۴۰۰	۳۰۰۰ Min	us/cm	هدایت الکتریکی E.C.....
-	-	-	-	۸۰ Min	-	Mg/lit	مواد معلق در آب T.SS.....
۹/۰	۰/۰	۲۰	۲۰	۷	۶	Mg/lit	اکسیژن محلول D.O..... اکسیژن مورد نیاز واکنش‌های
۳۳/۰	۹/۰	۱۸	۲۰	۵	۱۵	Mg/lit	بیوشیمیایی B.O.D5..... اکسیژن مورد نیاز واکنش‌های
۳۷/۸	۳۳/۰	۰	۲۰	۱۰	۲۰	Mg/lit	شیمیایی C.O.D.....

۲-۲- پارامترهای فیزیکی و شیمیایی اندازه‌گیری شده در آب رودخانه‌های استان گیلان: ۱۴۰۰
(دنباله)

ایستگاه شاهد رودخانه شفارود							شرح
حداکثر	حداقل	دفعات خارج از حد مجاز	دفعات نمونه‌برداری شده	میزان مجاز برای ماهی‌ها		واحد	
				سردآبی	گرم‌آبی		
۸/۰	۷/۶	۰	۴	۶/۵	۶/۵	-	اسیدیته PH.....
۳۴۸/۰	۲۹۹/۰	۰	۴	۴۰۰	۳۰۰۰ Min	us/cm	هدایت الکتریکی E.C.....
-	-	-	-	۸۰ Min	-	Mg/lit	مواد معلق در آب T.SS.....
۱۲/۰	۹/۰	۰	۴	۷	۶	Mg/lit	اکسیژن محلول D.O..... اکسیژن مورد نیاز واکنش‌های
۲/۰	۰/۰	۰	۴	۵	۱۵	Mg/lit	بیوشیمیایی B.O.D5..... اکسیژن مورد نیاز واکنش‌های
۴/۶	۱/۴	۰	۴	۱۰	۲۰	Mg/lit	شیمیایی C.O.D.....

آخرین ایستگاه رودخانه شفارود							شرح
حداکثر	حداقل	دفعات خارج از حد مجاز	دفعات نمونه‌برداری شده	میزان مجاز برای ماهی‌ها		واحد	
				سردآبی	گرم‌آبی		
۸/۱	۷/۴	۰	۲۰	۶/۵	۶/۵	-	اسیدیته PH.....
۹۰۱/۰	۳۱۲/۰	۰	۲۰	۴۰۰	۳۰۰۰ Min	us/cm	هدایت الکتریکی E.C.....
-	-	-	-	۸۰ Min	-	Mg/lit	مواد معلق در آب T.SS.....
۱۲/۰	۲/۵	۰	۲۰	۷	۶	Mg/lit	اکسیژن محلول D.O..... اکسیژن مورد نیاز واکنش‌های
۱۰/۰	۰/۰	۰	۲۰	۵	۱۵	Mg/lit	بیوشیمیایی B.O.D5..... اکسیژن مورد نیاز واکنش‌های
۱۸/۰	۱/۴	۰	۲۰	۱۰	۲۰	Mg/lit	شیمیایی C.O.D.....

۲-۲ پارامترهای فیزیکی و شیمیایی اندازه‌گیری شده در آب رودخانه‌های استان گیلان: ۱۴۰۰
(دنباله)

ایستگاه شاهد رودخانه پلرود						شرح	
حداکثر	حداقل	دفعات خارج از حد مجاز	دفعات نمونه‌برداری شده	میزان مجاز برای ماهی‌ها			واحد
				سردآبی	گرم‌آبی		
۸/۰	۷/۱	۰	۸	۶/۵	۶/۵	-	اسیدیته PH.....
۶۸۳/۰	۲۹۰/۰	۰	۸	۴۰۰	۳۰۰۰ Min	us/cm	هدایت الکتریکی E.C.....
-	-	-	-	۸۰ Min	-	Mg/lit	مواد معلق در آب T.SS.....
۱۲/۰	۹/۲	۰	۸	۷	۶	Mg/lit	اکسیژن محلول D.O.....
۱/۰	۰/۰	۰	۸	۵	۱۵	Mg/lit	اکسیژن مورد نیاز واکنش‌های بیوشیمیایی B.O.D5.....
۳/۲	۲/۰	۰	۸	۱۰	۲۰	Mg/lit	اکسیژن مورد نیاز واکنش‌های شیمیایی C.O.D.....

آخرین ایستگاه رودخانه پلرود						شرح	
حداکثر	حداقل	دفعات خارج از حد مجاز	دفعات نمونه‌برداری شده	میزان مجاز برای ماهی‌ها			واحد
				سردآبی	گرم‌آبی		
۸/۶	۷/۱	۰	۳۶	۶/۵	۶/۵	-	اسیدیته PH.....
۱۶۳۸/۰	۲۹۸/۰	۰	۳۶	۴۰۰	۳۰۰۰ Min	us/cm	هدایت الکتریکی E.C.....
-	-	-	-	۸۰ Min	-	Mg/lit	مواد معلق در آب T.SS.....
۱۲/۰	۵/۸	۰	۳۶	۷	۶	Mg/lit	اکسیژن محلول D.O.....
۸/۰	۰/۰	۰	۳۶	۵	۱۵	Mg/lit	اکسیژن مورد نیاز واکنش‌های بیوشیمیایی B.O.D5.....
۱۸/۰	۱/۶	۰	۳۶	۱۰	۲۰	Mg/lit	اکسیژن مورد نیاز واکنش‌های شیمیایی C.O.D.....

۲-۲- پارامترهای فیزیکی و شیمیایی اندازه‌گیری شده در آب رودخانه‌های استان گیلان: ۱۴۰۰
(دنباله)

ایستگاه شاهد رودخانه زرچوب							شرح
حداکثر	حداقل	دفعات خارج از حد مجاز	دفعات نمونه‌برداری شده	میزان مجاز برای ماهی‌ها		واحد	
				سردآبی	گرم‌آبی		
۸/۵	۷/۵	۰	۴	۶/۵	۶/۵	-	اسیدیته PH.....
۳۵۹/۰	۲۲۸/۰	۰	۴	۴۰۰	۳۰۰۰ Min	us/cm	هدایت الکتریکی E.C.....
-	-	-	-	۸۰ Min	-	Mg/lit	مواد معلق در آب T.SS.....
۱۲/۰	۶/۴	۰	۴	۷	۶	Mg/lit	اکسیژن محلول D.O..... اکسیژن مورد نیاز واکنش‌های
۰/۰	۰/۰	۰	۴	۵	۱۵	Mg/lit	بیوشیمیایی B.O.D5..... اکسیژن مورد نیاز واکنش‌های
۲/۰	۱/۶	۰	۴	۱۰	۲۰	Mg/lit	شیمیایی C.O.D.....

آخرین ایستگاه رودخانه زرچوب							شرح
حداکثر	حداقل	دفعات خارج از حد مجاز	دفعات نمونه‌برداری شده	میزان مجاز برای ماهی‌ها		واحد	
				سردآبی	گرم‌آبی		
۸/۵	۶/۹	۰	۲۴	۶/۵	۶/۵	-	اسیدیته PH.....
۱۹۷۳/۰	۲۵۶/۰	۰	۲۴	۴۰۰	۳۰۰۰ Min	us/cm	هدایت الکتریکی E.C.....
-	-	-	-	۸۰ Min	-	Mg/lit	مواد معلق در آب T.SS.....
۱۲/۰	۱/۰	۲۴	۲۴	۷	۶	Mg/lit	اکسیژن محلول D.O..... اکسیژن مورد نیاز واکنش‌های
۲۴/۰	۹/۰	۲۰	۲۴	۵	۱۵	Mg/lit	بیوشیمیایی B.O.D5..... اکسیژن مورد نیاز واکنش‌های
۵۰/۰	۲۰/۰	۰	۲۴	۱۰	۲۰	Mg/lit	شیمیایی C.O.D.....

۲-۲ پارامترهای فیزیکی و شیمیایی اندازه‌گیری شده در آب رودخانه‌های استان گیلان: ۱۴۰۰
(دنباله)

ایستگاه شاهد رودخانه سفیدرود						شرح	
حداکثر	حداقل	دفعات خارج از حد مجاز	دفعات نمونه‌برداری شده	میزان مجاز برای ماهی‌ها			واحد
				سردآبی	گرم‌آبی		
۸/۱	۷/۷	۰	۴	۶/۵	۶/۵	-	اسیدیته PH.....
۲۴۸۰۰/۰	۳۱۸/۰	۰	۴	۴۰۰	۳۰۰۰ Min	us/cm	هدایت الکتریکی E.C.....
-	-	-	-	۸۰	Min	Mg/lit	مواد معلق در آب T.SS.....
۱۲/۸	۱۰/۲	۰	۴	۷	۶	Mg/lit	اکسیژن محلول D.O.....
۱۲/۰	۰/۰	۰	۴	۵	۱۵	Mg/lit	اکسیژن مورد نیاز واکنش‌های بیوشیمیایی B.O.D5.....
۲۵/۶	۱/۲	۰	۴	۱۰	۲۰	Mg/lit	اکسیژن مورد نیاز واکنش‌های شیمیایی C.O.D.....

آخرین ایستگاه رودخانه سفیدرود						شرح	
حداکثر	حداقل	دفعات خارج از حد مجاز	دفعات نمونه‌برداری شده	میزان مجاز برای ماهی‌ها			واحد
				سردآبی	گرم‌آبی		
۸/۱	۷/۱	۰	۲۸	۶/۵	۶/۵	-	اسیدیته PH.....
۲۵۱۰/۰	۳۱۵/۰	۰	۲۸	۴۰۰	۳۰۰۰ Min	us/cm	هدایت الکتریکی E.C.....
-	-	-	-	۸۰	Min	Mg/lit	مواد معلق در آب T.SS.....
۱۲/۸	۴/۴	۷	۲۸	۷	۶	Mg/lit	اکسیژن محلول D.O.....
۱۲/۰	۰/۰	۴	۲۸	۵	۱۵	Mg/lit	اکسیژن مورد نیاز واکنش‌های بیوشیمیایی B.O.D5.....
۲۶/۴	۲/۲	۰	۲۸	۱۰	۲۰	Mg/lit	اکسیژن مورد نیاز واکنش‌های شیمیایی C.O.D.....

۲-۲- پارامترهای فیزیکی و شیمیایی اندازه‌گیری شده در آب رودخانه‌های استان گیلان: ۱۴۰۰
(دنباله)

ایستگاه شاهد رودخانه سیاه‌درویشان						شرح	
حداکثر	حداقل	دفعات خارج از حد مجاز	دفعات نمونه‌برداری شده	میزان مجاز برای ماهی‌ها			واحد
				سردآبی	گرم‌آبی		
۷/۶	۶/۸	۰	۸	۶/۵	۶/۵	-	اسیدیته PH.....
۲۷۳/۰	۱۱۱/۰	۰	۸	۴۰۰	۳۰۰۰ Min	us/cm	هدایت الکتریکی E.C.....
-	-	-	-	۸۰ Min	-	Mg/lit	مواد معلق در آب T.SS.....
۱۱/۸	۸/۶	۰	۸	۷	۶	Mg/lit	اکسیژن محلول D.O..... اکسیژن مورد نیاز واکنش‌های
۱/۰	۰/۰	۰	۸	۵	۱۵	Mg/lit	بیوشیمیایی B.O.D5..... اکسیژن مورد نیاز واکنش‌های
۳/۸	۱/۰	۰	۸	۱۰	۲۰	Mg/lit	شیمیایی C.O.D.....

آخرین ایستگاه رودخانه سیاه‌درویشان						شرح	
حداکثر	حداقل	دفعات خارج از حد مجاز	دفعات نمونه‌برداری شده	میزان مجاز برای ماهی‌ها			واحد
				سردآبی	گرم‌آبی		
۷/۶	۶/۳	۰	۲۰	۶/۵	۶/۵	-	اسیدیته PH.....
۱۰۲۶/۰	۱۶۴/۰	۰	۲۰	۴۰۰	۳۰۰۰ Min	us/cm	هدایت الکتریکی E.C.....
-	-	-	-	۸۰ Min	-	Mg/lit	مواد معلق در آب T.SS.....
۱۱/۲	۵/۲	۶	۲۰	۷	۶	Mg/lit	اکسیژن محلول D.O..... اکسیژن مورد نیاز واکنش‌های
۱۳/۰	۰/۰	۱	۲۰	۵	۱۵	Mg/lit	بیوشیمیایی B.O.D5..... اکسیژن مورد نیاز واکنش‌های
۲۸/۴	۱/۴	۰	۲۰	۱۰	۲۰	Mg/lit	شیمیایی C.O.D.....

۲-۲ پارامترهای فیزیکی و شیمیایی اندازه‌گیری شده در آب رودخانه‌های استان گیلان: ۱۴۰۰
(دنباله)

ایستگاه شاهد رودخانه شلمانرود						شرح	
حداکثر	حداقل	دفعات خارج از حد مجاز	دفعات نمونه‌برداری شده	میزان مجاز برای ماهی‌ها			واحد
				سردآبی	گرم‌آبی		
۸/۰	۷/۸	۰	۸	۶/۵	۶/۵	-	اسیدیته PH.....
۳۸۰/۰	۲۶۴/۰	۰	۸	۴۰۰	۳۰۰۰ Min	us/cm	هدایت الکتریکی E.C.....
-	-	-	-	۸۰ Min	-	Mg/lit	مواد معلق در آب T.SS.....
۱۱/۰	۹/۷	۰	۸	۷	۶	Mg/lit	اکسیژن محلول D.O..... اکسیژن مورد نیاز واکنش‌های
۳/۰	۰/۰	۰	۸	۵	۱۵	Mg/lit	بیوشیمیایی B.O.D5..... اکسیژن مورد نیاز واکنش‌های
۶/۰	۰/۴	۰	۸	۱۰	۲۰	Mg/lit	شیمیایی C.O.D.....

آخرین ایستگاه رودخانه شلمانرود						شرح	
حداکثر	حداقل	دفعات خارج از حد مجاز	دفعات نمونه‌برداری شده	میزان مجاز برای ماهی‌ها			واحد
				سردآبی	گرم‌آبی		
۸/۰	۷/۳	۰	۳۶	۶/۵	۶/۵	-	اسیدیته PH.....
۱۹۷۷/۰	۳۰۹/۰	۰	۳۶	۴۰۰	۳۰۰۰ Min	us/cm	هدایت الکتریکی E.C.....
-	-	-	-	۸۰ Min	-	Mg/lit	مواد معلق در آب T.SS.....
۹/۷	۱/۶	۱۸	۳۶	۷	۶	Mg/lit	اکسیژن محلول D.O..... اکسیژن مورد نیاز واکنش‌های
۲۳/۰	۲/۰	۱۵	۳۶	۵	۱۵	Mg/lit	بیوشیمیایی B.O.D5..... اکسیژن مورد نیاز واکنش‌های
۴۴/۰	۴/۰	۰	۳۶	۱۰	۲۰	Mg/lit	شیمیایی C.O.D.....

۲-۲- پارامترهای فیزیکی و شیمیایی اندازه‌گیری شده در آب رودخانه‌های استان گیلان: ۱۴۰۰
(دنباله)

ایستگاه شاهد رودخانه گوهررود							شرح
حداکثر	حداقل	دفعات خارج از حد مجاز	دفعات نمونه‌برداری شده	میزان مجاز برای ماهی‌ها		واحد	
				سردآبی	گرم‌آبی		
۸/۰	۷/۰	۰	۴	۶/۵	۶/۵	-	اسیدیته PH.....
۳۴۳/۰	۱۲۴/۰	۰	۴	۴۰۰	۳۰۰۰ Min	us/cm	هدایت الکتریکی E.C.....
-	-	-	-	۸۰ Min	-	Mg/lit	مواد معلق در آب T.SS.....
۱۲/۶	۹/۰	۰	۴	۷	۶	Mg/lit	اکسیژن محلول D.O.....
۲/۰	۰/۰	۰	۴	۵	۱۵	Mg/lit	اکسیژن مورد نیاز واکنش‌های بیوشیمیایی B.O.D5.....
۳/۸	۱/۶	۰	۴	۱۰	۲۰	Mg/lit	اکسیژن مورد نیاز واکنش‌های شیمیایی C.O.D.....

آخرین ایستگاه رودخانه گوهررود							شرح
حداکثر	حداقل	دفعات خارج از حد مجاز	دفعات نمونه‌برداری شده	میزان مجاز برای ماهی‌ها		واحد	
				سردآبی	گرم‌آبی		
۷/۵	۶/۵	۰	۲۰	۶/۵	۶/۵	-	اسیدیته PH.....
۱۷۹۵/۰	۱۷۷/۰	۰	۲۰	۴۰۰	۳۰۰۰ Min	us/cm	هدایت الکتریکی E.C.....
-	-	-	-	۸۰ Min	-	Mg/lit	مواد معلق در آب T.SS.....
۱۰/۰	۲/۴	۲۰	۲۰	۷	۶	Mg/lit	اکسیژن محلول D.O.....
۳۲/۰	۲/۰	۱۵	۲۰	۵	۱۵	Mg/lit	اکسیژن مورد نیاز واکنش‌های بیوشیمیایی B.O.D5.....
۶۶/۰	۴/۰	۰	۲۰	۱۰	۲۰	Mg/lit	اکسیژن مورد نیاز واکنش‌های شیمیایی C.O.D.....

۲-۲- پارامترهای فیزیکی و شیمیایی اندازه‌گیری شده در آب رودخانه‌های استان گیلان: ۱۴۰۰
(دنباله)

ایستگاه شاهد رودخانه ماسوله رودخان						شرح	
حداکثر	حداقل	دفعات خارج از حد مجاز	دفعات نمونه‌برداری شده	میزان مجاز برای ماهی‌ها			واحد
				سردآبی	گرم‌آبی		
۸/۱	۷/۲	۰	۴	۶/۵	۶/۵	-	اسیدیته PH.....
۲۸۷/۰	۲۲۸/۰	۰	۴	۴۰۰	۳۰۰۰ Min	us/cm	هدایت الکتریکی E.C.....
-	-	-	-	۸۰ Min	-	Mg/lit	مواد معلق در آب T.SS.....
۱۲/۲	۶/۰	۰	۴	۷	۶	Mg/lit	اکسیژن محلول D.O.....
۲/۰	۰/۰	۰	۴	۵	۱۵	Mg/lit	اکسیژن مورد نیاز واکنش‌های بیوشیمیایی B.O.D5.....
۴/۴	۰/۸	۰	۴	۱۰	۲۰	Mg/lit	اکسیژن مورد نیاز واکنش‌های شیمیایی C.O.D.....

آخرین ایستگاه رودخانه ماسوله رودخان						شرح	
حداکثر	حداقل	دفعات خارج از حد مجاز	دفعات نمونه‌برداری شده	میزان مجاز برای ماهی‌ها			واحد
				سردآبی	گرم‌آبی		
۸/۱	۶/۳	۰	۱۶	۶/۵	۶/۵	-	اسیدیته PH.....
۱۳۴۷/۰	۱۷۵/۰	۰	۱۶	۴۰۰	۳۰۰۰ Min	us/cm	هدایت الکتریکی E.C.....
-	-	-	-	۸۰ Min	-	Mg/lit	مواد معلق در آب T.SS.....
۱۱/۸	۴/۰	۷	۱۶	۷	۶	Mg/lit	اکسیژن محلول D.O.....
۶/۰	۰/۰	۴	۱۶	۵	۱۵	Mg/lit	اکسیژن مورد نیاز واکنش‌های بیوشیمیایی B.O.D5.....
۱۳/۲	۱/۰	۰	۱۶	۱۰	۲۰	Mg/lit	اکسیژن مورد نیاز واکنش‌های شیمیایی C.O.D.....

مأخذ- اداره کل حفاظت محیط زیست استان گیلان.

- اداره کل شیلات استان گیلان.

۳-۲- کود شیمیایی توزیع شده برحسب نوع (تن)

سولفات آمونیوم	نیترات آمونیوم	فسفات آمونیوم	اوره	جمع	سال و شهرستان
۲۴۴۶	۳۲۹۱	۷۶۶۲	۴۸۷۵۷	۹۷۲۳۴ ۱۳۸۵
.	.	۱۴۰۶	۲۷۸۷۰	۴۲۱۴۶ ۱۳۹۰
۲۱۷۳	.	۵۸۴	۴۲۴۲۷	۶۴۹۹۰ ۱۳۹۵
.	.	۳۶۷	۳۷۲۱۶	۵۷۸۸۱ ۱۳۹۶
.	.	۱۲۲۷	۴۸۲۳۳	۶۵۰۵۶ ۱۳۹۷
.	.	۳۴۲	۴۲۲۹۳	۶۰۷۵۱ ۱۳۹۸
.	۱۲۱۲	.	۴۳۴۶۲	۵۰۲۲۰ ۱۳۹۹
.	۱۱	.	۴۳۵۳۵	۵۴۷۱۸ ۱۴۰۰
.	.	.	۳۹۹	۶۴۹ آستارا
.	.	.	۲۴۲۸	۲۷۸۵ آستانه اشرفیه
.	.	.	۱۹۱۰	۲۳۵۷ املش
.	.	.	۴۰۹	۶۳۸ بندرانزلی
.	.	.	۳۰۴۶	۵۳۳۶ تالش
... خمam ^(۱)
.	.	.	۶۲۸۰	۷۳۰۶ رشت
.	.	.	۱۳۹۲	۲۲۸۸ رضوانشهر
.	.	.	۲۴۷۱	۲۸۱۹ رودبار
.	۱	.	۴۹۱۶	۵۶۷۹ رودسر
.	۱۰	.	۱۰۴۱	۱۳۱۱ سیاهکل
.	.	.	۲۴۵۲	۲۹۰۴ شفت
.	.	.	۴۶۳۱	۵۵۹۱ صومعه سرا
.	.	.	۲۸۱۷	۳۶۷۸ فومن
.	.	.	۵۱۶۱	۶۳۷۱ لاهیجان
.	.	.	۳۰۳۵	۳۵۴۰ لنگرود
.	.	.	۱۱۴۴	۱۴۶۳ ماسال
.	.	.	۳	۳ متفرقه

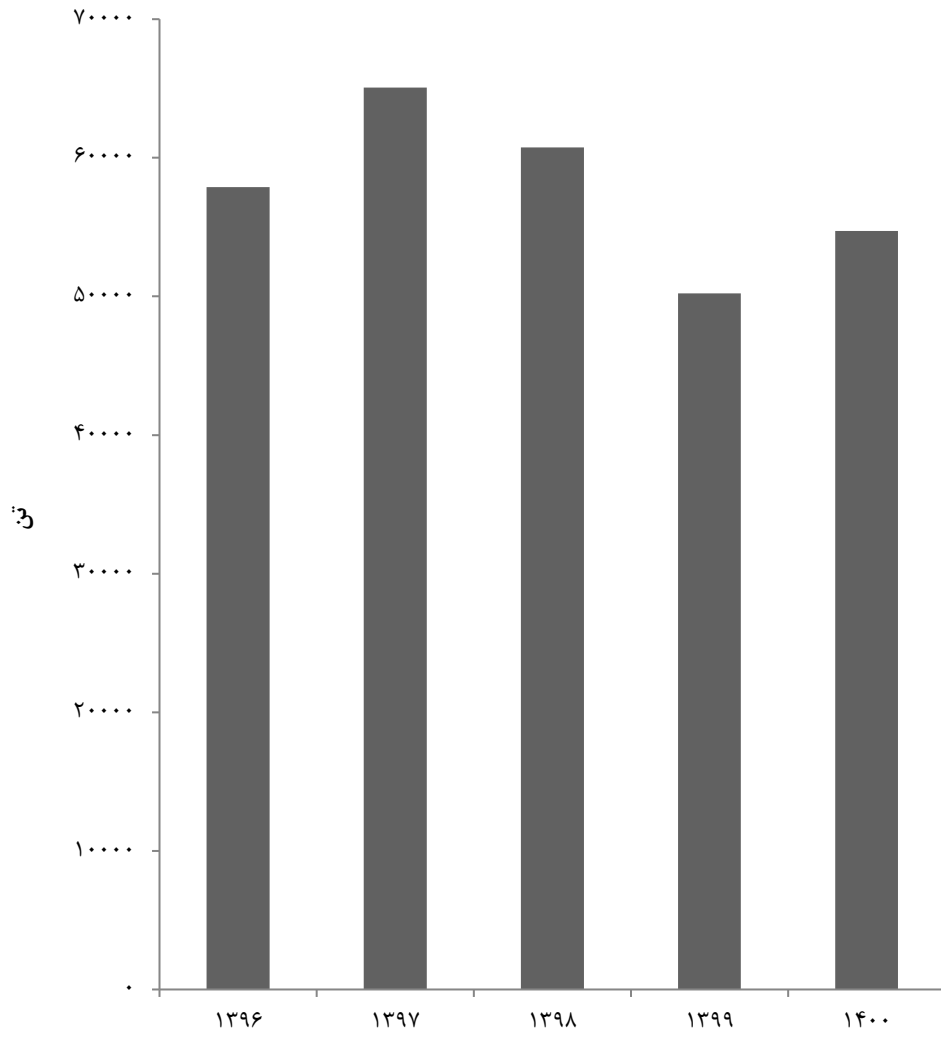
۲-۳- کود شیمیایی توزیع شده برحسب نوع (دنباله) (تن)

سال و شهرستان	سوپر فسفات تریپل	سولفات پتاسیم	کلرور پتاسیم	میکرو المنت	سایر
۱۳۸۵	۱۴۵۳۰	۴۳۵۰	۷۱۱۱	۴۲۰	۸۶۶۷
۱۳۹۰	۷۷۱۴	۲۵۱۹	.	.	۲۶۳۷
۱۳۹۵	۹۷۴۷	۳۲۴۳	۶۳۹۸	۱۰	۴۰۸
۱۳۹۶	۸۰۳۷	۳۶۲۴	۷۵۲۸	.	۱۱۰۹
۱۳۹۷	۶۲۲۵	۸۷۵۴	۶۱۷	.	.
۱۳۹۸	۵۳۲۲	۱۰۹۴۸	۱۸۴۶	.	.
۱۳۹۹	۲۰۰۸	۳۳۱۸	۲۲۰	.	.
۱۴۰۰	۲۶۳۲	۴۸۱۱	۲۰۵۳	.	۱۶۷۶
آستارا	۷۰	۱۵۵	۱۵	.	۱۰
آستانه اشرفیه	۱۷۳	۱۴۱	۳۹	.	۴
املش	۲۰	۱۴۱	۴۱	.	۲۴۵
بندرانزلی	۳۹	۱۳۰	۲۲	.	۳۸
تالش	۴۹۳	۱۲۲۸	۴۶۶	.	۱۰۳
خمام ^(۱)	۰۰۰	۰۰۰	۰۰۰	۰۰۰	۰۰۰
رشت	۲۴۵	۳۹۲	۲۲۷	.	۱۶۲
رضوانشهر	۱۵۳	۴۵۰	۲۵۳	.	۴۰
رودبار	۶۸	۹۳	۴۱	.	۱۴۶
رودسر	۱۲۹	۴۴۲	۱۲۱	.	۷۰
سیاهکل	۱۰۲	۸۶	۲۲	.	۵۰
شفت	۱۰۸	۱۶۶	۱۰۵	.	۷۳
صومعه سرا	۲۱۵	۳۴۴	۲۰۴	.	۱۹۷
فومن	۲۳۰	۲۷۳	۲۲۰	.	۱۳۸
لاهیجان	۳۶۳	۴۵۳	۱۲۱	.	۲۷۳
لنگرود	۱۹۷	۲۴۵	۳۱	.	۳۲
ماسال	۲۷	۷۲	۱۲۵	.	۹۵
متفرقه

۱- با توجه به اینکه اطلاعات شهرستان خمام از شهرستان رشت قابل تفکیک نبوده است، لذا اطلاعات مذکور در شهرستان رشت لحاظ شده است.

مأخذ - شرکت سهامی خدمات حمایتی کشاورزی استان گیلان.

۲-۱- کود شیمیایی توزیع شده



منبع: جدول ۲-۳

۲-۴- سموم فروخته شده بر حسب نوع (کیلوگرم)

سال	جمع	حشره کش	علف کش	قارچ کش
۱۳۸۵	۱۵۱۸۶۴۴	۷۱۴۱۷۶	۶۱۹۸۰۱	۴۵۹۹۴
۱۳۹۰	۹۷۵۷	۲۵۸۱	۹۱۹	۳۷۰۷
۱۳۹۵	۲۵۵۴۸	(۱)۲۴۳۸۸	.	.
۱۳۹۶	۱۰۸۶۶۴	۱۰۸۶۶۴	.	.
۱۳۹۷	۶۹۰۳۳	۶۹۰۳۳	.	.
۱۳۹۸	۳۰۵۹۹	۳۰۵۹۹	.	.
۱۳۹۹	۱۰۰۵۲	۱۰۰۵۲	.	.
۱۴۰۰	۱۰۶۷۵۱	۱۰۶۷۵۱	.	.

سال	کنه کش	موش کش	سایر
۱۳۸۵	۶۱۷	.	۱۳۸۰۵۶
۱۳۹۰	.	.	۲۵۵۰
۱۳۹۵	.	.	۱۱۶۰
۱۳۹۶	.	.	.
۱۳۹۷	.	.	.
۱۳۹۸	.	.	.
۱۳۹۹	.	.	.
۱۴۰۰	.	.	.

۱- سال‌های قبل از ۱۳۹۵ کارگزاران و شرکت‌های تعاونی در استان مستقیم از شرکت‌های فروش حشره‌کش خریداری می‌نمودند اما در سال ۱۳۹۵ شرکت خدماتی حمایتی کشاورزی، با مجتمع آبیک قزوین جهت خرید حشره‌کش قرارداد بستند و در استان به فروش رساندند.

مأخذ- شرکت سهامی خدمات حمایتی کشاورزی استان گیلان.

۵-۲- مساحت جنگل‌ها، مراتع و پدیده‌های بیابانی: ۱۴۰۰ (هکتار)

مساحت	شرح
۵۶۴۷۱۲	جنگل
۲۴۴۹۸۶	مرتع
۵۱۰۰۰	خوب
۱۶۶۹۰۰	متوسط
۲۷۰۸۶	فقیر
X	بیابان

مأخذ - اداره کل منابع طبیعی و آبخیزداری استان گیلان.

۶-۲- موارد و مساحت آتش‌سوزی در جنگل‌ها و مراتع

مساحت مورد حریق (هکتار)			موارد آتش‌سوزی (فقره)			سال
مرتع	جنگل‌ها	جمع	مرتع	جنگل‌ها	جمع	
۱۶/۰	۲۵۴/۳	۲۷۰/۳	۸	۱۱۰	۱۱۸	۱۳۸۵
۰/۲	۵۳/۵	۵۳/۷	۱	۲۹	۳۰	۱۳۹۰
۱۴/۳	۱۰۲/۹	۱۱۷/۲	۸	۵۷	۶۵	۱۳۹۵
۱۸/۴	۴۲۳/۲	۴۴۱/۶	۱۲	۱۵۸	۱۷۰	۱۳۹۶
۵/۴	۳۴۲/۷	۳۴۸/۱	۴	۱۷۲	۱۷۶	۱۳۹۷
۲۱/۹	۴۷۹/۱	۵۰۱/۰	۱۳	۲۴۳	۲۵۶	۱۳۹۸
۱۰/۱/۷	۳۰۸/۲	۴۱۰/۰	۴۱	۲۴۶	۲۸۷	۱۳۹۹
۳/۱	۲۳۳/۰	۲۳۶/۱	۴	۱۳۵	۱۳۹	۱۴۰۰

مأخذ - اداره کل منابع طبیعی استان گیلان.

- اداره کل منابع طبیعی و آبخیزداری استان گیلان.

۲-۷- حجم تعیین شده برای قطع درختان جنگلی بر اساس پروانه‌های قطع صادر شده در اداره کل منابع طبیعی

سال	جمع	در طرح‌های جنگلداری	خارج از طرح‌های جنگلداری
۱۳۸۵	۱۶۸۵۸۸	۱۶۷۹۹۹	۵۸۹
۱۳۹۰	۱۴۷۷۷۵	۱۴۷۳۴۶	۴۲۹
۱۳۹۵	۱۶۸۸۴	۱۴۰۸۸	۲۷۹۶
۱۳۹۶	۲۱۳۵۷	۱۷۸۳۵	۳۵۲۲
۱۳۹۷	۳۶۹۳۷	۳۴۵۴۲	۲۳۹۵
۱۳۹۸	۳۲۳۰۷	۲۷۳۴۵	۴۹۶۲
۱۳۹۹	۱۵۸۶۴۹	۱۴۹۱۰۳	۹۵۴۶
۱۴۰۰	۳۵۲۷۹	۳۱۵۰۱	۳۷۷۸

مأخذ - اداره کل منابع طبیعی استان گیلان.

- اداره کل منابع طبیعی و آبخیزداری استان گیلان.

۸-۲- میزان تولید فرآورده‌های چوبی از جنگل‌ها (متر مکعب)

ذغال (هزار تن)	هیزم	تیری، تونلی، لارده و کاتین	چوب‌های الواری و تراورس	گرده بینه			سال و شهرستان
				غیرروکشی	روکشی	جمع	
۲۶۷۳۰۰/۰	۲۸۳۷۹	۵۵۴۷۰	۱۲۹۷۷	۰	۶۶۹۲۲	۶۶۹۲۲	۱۳۸۵
۱۰۳۵۰۰/۰	۲۲۵۶۹	۶۶۹۴۸	۵۹۲۷	۰	۵۰۲۶۱	۵۰۲۶۱	۱۳۹۰
۵۲۵۶۰۰/۰	۹۰۲۱	۲۰۹۲۱	۴۲۳۵	۱۷۳۳۵ ^(۱)	۴۳۳۴	۲۱۶۶۹	۱۳۹۵
۱۰۶۲۰۰/۰	۳۸۸۴	۱۱۸۹۹	۴۸۷	۷۸۷۵	۳۵۳۸	۱۱۴۱۳	۱۳۹۶ ^(۲)
۰/۰	۲۹۱۶	۱۶۴۴۴	۲۷	۱۱۵۸۸	۵۹۶۲	۱۷۵۵۰	۱۳۹۷
۰/۵	۲۳۷۰	۱۴۸۶۷	۶۳	۱۰۵۳۴	۵۰۴۰	۱۵۵۷۴	۱۳۹۸
۶/۸	۴۱۳۴	۱۰۵۹۸	۱۶۸۲	۹۳۴۸	۵۷۶۳۵	۶۶۹۸۳	۱۳۹۹
۰/۰	۱۴۵۲۸	۱۱۷۸۱۷	۰	۷۱۸۹	۴۷۱۶۶	۵۴۳۵۵ ^(۳)	۱۴۰۰
۰/۰	۹۰۰	۱۴۴	۰	۱۴	۸	۲۲	آستارا
۰/۰	۳۰۰	۲۵	۰	۱۰۲	۴۰۴	۵۰۶	آستانه اشرفیه
۰/۰	۹۰۰	۴۲	۰	۱۷	۹	۲۶	املش
۰/۰	۲۰۰	۲۰	۰	۳	۰	۳	بندرانزلی
۰/۰	۲۵۰۰	۲۳۶۰	۰	۱۶۸۶	۶۷۴۴	۸۴۳۰	تالش
۰۰۰	۰۰۰	۰۰۰	۰۰۰	۰۰۰	۰۰۰	۰۰۰	خمام ^(۴)
۰/۰	۱۲۰۰	۱۰۰	۰	۲۷	۳	۳۰	رشت
۰/۰	۲۲۰۰	۱۸۹۰	۰	۱۴۲۷	۶۵۰۳	۷۹۳۰	رضوانشهر
۰/۰	۴۵۰	۵۰	۰	۱۲	۴	۱۶	رودبار
۰/۰	۴۰۰	۷۵	۰	۱۲	۴	۱۶	رودسر
۰/۰	۴۳۰	۸۷	۰	۱۷	۲	۱۹	سیاهکل
۰/۰	۲۴۳۸	۳۷۴۰	۰	۲۶۵۲	۲۴۷۳۱	۲۷۳۸۳	شفت
۰/۰	۱۵۰۰	۲۹۹۴	۰	۹۴۳	۸۳۸۷	۹۳۳۰	صومعه سرا
۰/۰	۳۴۰	۶۵	۰	۱۱	۳	۱۴	فومن
۰/۰	۱۵۰	۴۷	۰	۴	۲	۶	لاهیجان
۰/۰	۳۲۰	۸۳	۰	۲۵۰	۳۶۰	۶۱۰	لنگرود
۰/۰	۳۰۰	۶۵	۰	۱۲	۲	۱۴	ماسال

۱- بر اساس مصوبه هیئت دولت شیوه برداشت جنگل‌های شمال کشور از نواری و حفره‌ای، تک‌گزینی به درختان افتاده و ریشه‌کن و عملیات بهداشتی تبدیل شده، از این رو در ۱۳۹۵ پایه‌های بهره‌برداری شده از کیفیت خوبی برخوردار نبوده و مصارف غیرروکشی داشته، لذا آمار غیرروکشی نسبت به مصارف روکشی سنوات قبل تغییر محسوسی پیدا کرده است.

۲- علت کاهش تولید فرآورده‌های چوبی به دلیل کاهش برداشت از جنگل‌ها (توقف بهره‌برداری از جنگل‌های شمال) می‌باشد.

۳- برداشت از عرصه‌های جنگلی بر اساس مجوزی که در کتابچه‌های طرح منابع طبیعی پیش‌بینی شده است صورت می‌گیرد. به همین دلیل شاهد افزایش و کاهش برداشت در بعضی از شهرستان‌ها می‌باشیم.

۴- با توجه به اینکه اطلاعات شهرستان خمام از شهرستان رشت قابل تفکیک نبوده است، لذا اطلاعات مذکور در شهرستان رشت لحاظ شده است.

مأخذ - اداره کل منابع طبیعی استان گیلان.

- اداره کل منابع طبیعی و آبخیزداری استان گیلان.

۲-۹- فعالیتهای انجام شده در زمینه حفاظت آبخیزها (هکتار)

سال	عملیات بیولوژیک	عملیات سنگی گاویونی	عملیات سد چوبی	مطالعات اجرایی	میزان سرمایه‌گذاری
۱۳۸۵	۵۱۶۹	۵۰۸۲۰	۲۱۴۸۹	۴۱۶۱۲	۱۸۹۲۰
۱۳۹۰	۱۱۷۶	۶۸۸۸۳	۲۳۴۴۵	۱۱۲۸۰	۳۲۰۹۶
۱۳۹۵	۱۰۳۱	۲۸۴۲	۰	۱۵۳۱۷	۵۴۴۰
۱۳۹۶ ^(۱)	۵۶۰۱	۱۴۱۰۴	۳۷۲	۵۱۳۳۲	۸۰۰۱۲
۱۳۹۷	۷۸۸۶	۳۱۲۴۹	۵۲۶۵	۱۷۳۰	۱۵۹۳۵۴
۱۳۹۸	۴۱۲۴	۴۸۰۴۵	۵۸۴۱	۱۸۱۹۸۵	۳۰۳۸۶۰
۱۳۹۹	۳۰۳۰	۱۷۹۴۷	۷۶۸	۰	۱۸۸۰۰۰
۱۴۰۰	۳	۱۳۰۱۶	۰	۲۰۰۰	۲۰۳۷۱۹

۱- به دلیل شرایط جوی و خشکسالی و افزایش اعتبارات، فعالیتهای آبخیزداری افزایش پیدا کرده است.

مأخذ - اداره کل منابع طبیعی استان گیلان.

- اداره کل منابع طبیعی و آبخیزداری استان گیلان.

۱۰-۲- اهمیت فعالیت‌های انجام شده در زمینه مرتعداری و اصلاح مراتع

سال	بوته‌کاری (اصله)	تولید نهال (اصله)	کپه‌کاری و کشت مستقیم (هکتار)	کودپاشی مراتع (هکتار)
۱۳۸۵	.	.	۷۰	۱۴۶۱
۱۳۹۰	.	.	۲۰	۱۷۶۵
۱۳۹۵
۱۳۹۶
۱۳۹۷	.	.	۲۵۶	۱۰۰۰
۱۳۹۸	.	.	۳۵۰	۲۱۵۰
۱۳۹۹	.	.	۲۸۰	.
۱۴۰۰	.	.	۲۱۶	.

سال	ذخیره نزولات آسمانی (هکتار)	احداث آبشخور (دستگاه)	حفر چاه مالداري (حلقه)
۱۳۸۵	۸۰	۳۴	.
۱۳۹۰	۳۲۰	۳۵	.
۱۳۹۵	۳۰	.	.
۱۳۹۶	۲۰۰	۳۵	۱۷
۱۳۹۷	.	۲۰۰	.
۱۳۹۸	.	۱۷۹	.
۱۳۹۹	.	.	.
۱۴۰۰	.	۶۰	.

سال	نصب تلمبه بادی (دستگاه)	تبدیل دیم‌زارهای کم بازده به مراتع (هکتار)	ممیزی و تنسيق مرتع (هکتار)
۱۳۸۵	.	۱۱۶	۵۰۰۰
۱۳۹۰	.	۲۴۰	۱۰۰۰
۱۳۹۵	.	۲۷	.
۱۳۹۶	.	۹۰	.
۱۳۹۷	.	.	.
۱۳۹۸	.	.	.
۱۳۹۹	.	.	.
۱۴۰۰	.	.	۳۲۰۰۰

مأخذ - اداره کل منابع طبیعی استان گیلان.

- اداره کل منابع طبیعی و آبخیزداری استان گیلان.

۲-۱۱- فعالیت‌های انجام شده در زمینه تثبیت شن‌های روان و بیابان‌زدایی

سال	احداث خزانه (هکتار)	تولید نهال گلدانی (اصله)	نهال کاری (هکتار)	بذرپاشی و بذرکاری (هکتار)
۱۳۸۵				
۱۳۹۰				
۱۳۹۵				
۱۳۹۶				
۱۳۹۷				
۱۳۹۸				
۱۳۹۹				
۱۴۰۰				
تولید و انتشار اطلاعات این جدول در استان گیلان موضوعیت ندارد.				

سال	جمع‌آوری و تهیه بذر (کیلوگرم)	مالچپاشی (هکتار)	احداث باد شکن (کیلومتر)	حفاظت و قرق (هکتار)
۱۳۸۵				
۱۳۹۰				
۱۳۹۵				
۱۳۹۶				
۱۳۹۷				
۱۳۹۸				
۱۳۹۹				
۱۴۰۰				
تولید و انتشار اطلاعات این جدول در استان گیلان موضوعیت ندارد.				

مأخذ - اداره کل منابع طبیعی استان گیلان.

- اداره کل منابع طبیعی و آبخیزداری استان گیلان.

۱۲-۲- پوشش انشعاب فاضلاب شهری (دنباله)

۱۳۹۸		۱۳۹۷		شهرستان
شهرهای دارای انشعاب فاضلاب	شهرهای تحت پوشش تاسیسات آب شرب	شهرهای دارای انشعاب فاضلاب	شهرهای تحت پوشش تاسیسات آب شرب	
۳۶	۵۰	۳۶	۵۰	کل استان
۱	۲	۱	۲	آستارا
۲	۲	۲	۲	آستانه اشرفیه
۱	۲	۱	۲	املش
۱	۱	۱	۱	بندرانزلی
۱	۵	۱	۵	تالش
۱	۱	۱	۱	خمام
۵	۶	۵	۶	رشت
۲	۲	۲	۲	رضوانشهر
۴	۷	۴	۷	رودبار
۵	۵	۵	۵	رودسر
۱	۲	۱	۲	سیاهکل
۱	۲	۱	۲	شفت
۳	۳	۳	۳	صومعه سرا
۲	۲	۲	۲	فومن
۱	۲	۱	۲	لاهیجان
۳	۴	۳	۴	لنگرود
۲	۲	۲	۲	ماسال

۱۲-۲- پوشش انشعاب فاضلاب شهری (دنباله)

۱۴۰۰		۱۳۹۹		شهرستان
شهرهای دارای انشعاب فاضلاب	شهرهای تحت پوشش تاسیسات آب شرب	شهرهای دارای انشعاب فاضلاب	شهرهای تحت پوشش تاسیسات آب شرب	
۳۶	۵۲	۳۶	۵۲	کل استان
۱	۲	۱	۲	آستارا
۲	۲	۲	۲	آستانه اشرفیه
۱	۲	۱	۲	املش
۱	۱	۱	۱	بندرانزلی
۱	۵	۱	۵	تالش
۱	۱	۱	۱	خمام
۵	۶	۵	۶	رشت
۲	۲	۲	۲	رضوانشهر
۴	۷	۴	۷	رودبار
۵	۵	۵	۵	رودسر
۱	۲	۱	۲	سیاهکل
۱	۲	۱	۲	شفت
۳	۳	۳	۳	صومعه سرا
۲	۳	۲	۳	فومن
۱	۲	۱	۲	لاهیجان
۳	۵	۳	۵	لنگرود
۲	۲	۲	۲	ماسال

ماخذ - شرکت آب و فاضلاب شهری استان گیلان.

- شرکت آب و فاضلاب استان گیلان.

۱۳-۲- تعداد تصفیه خانه‌های فاضلاب

شهرستان ^(۱)	۱۳۸۵	۱۳۹۰	۱۳۹۵	۱۳۹۶	۱۳۹۷	۱۳۹۸	۱۳۹۹	۱۴۰۰
کل استان.....	۱	۱	۴	۴	۴	۸	۹	۱۰
آستارا.....	۰	۰	۰	۰	۰	۱	۲	۲
بندرانزلی.....	۰	۰	۱	۱	۱	۱	۱	۱
رشت.....	۰	۰	۱	۱	۱	۲	۲	۲
رودبار.....	۱	۱	۱	۱	۱	۲	۲	۱
سیاهکل.....	۰	۰	۰	۰	۰	۱	۱	۲
صومعه سرا.....	۰	۰	۰	۰	۰	۰	۰	۱
لاهیجان.....	۰	۰	۱	۱	۱	۱	۱	۱

۱-شهرستان‌هایی که نام آن‌ها درج نشده است، فاقد فعالیت‌های موردنظر در جدول می‌باشند.

ماخذ - شرکت آب و فاضلاب شهری استان گیلان.

- شرکت آب و فاضلاب استان گیلان.

۱۴-۲- تعداد مشترکان فاضلاب شهری

شهرستان	۱۳۹۰		۱۳۹۵		۱۳۹۶		۱۳۹۷	
	تعداد کل مشترکان	مشترکان خانگی	تعداد کل مشترکان	مشترکان خانگی	تعداد کل مشترکان	مشترکان خانگی	تعداد کل مشترکان	مشترکان خانگی
کل استان.....	۲۱۸۴۹۱	۱۹۰۹۲۴	۲۶۲۷۸۲ ^(۱)	۲۲۲۵۱۰ ^(۱)	۲۷۱۷۴۱ ^(۱)	۲۳۰۳۱۶ ^(۱)	۲۷۹۳۱۷ ^(۱)	۲۳۵۶۰۵ ^(۱)
آستارا.....	.	.	۲۱۱ ^(۱)	۲۱۱ ^(۱)	۲۱۱ ^(۱)	۲۱۱ ^(۱)	۲۱۱ ^(۱)	۲۱۱ ^(۱)
آستانه اشرفیه.....	۱۰۷۶۴	۹۶۸۹	۱۴۳۳۸	۱۲۱۴۷	۱۴۶۱۸	۱۲۲۹۸	۱۴۸۷۶	۱۲۴۴۹
املش.....	۱۸۷۸	۱۴۷۲	۲۲۰۶	۱۷۳۲	۲۲۵۲	۱۷۷۶	۲۳۱۶	۱۸۰۹
بندر انزلی.....	۱۴۷۲۹	۱۲۵۶۱	۱۵۱۰۶	۱۲۹۱۷	۱۵۳۱۷	۱۳۰۵۵	۱۵۶۱۶	۱۳۲۷۱
تالش.....	۴۴۴	۲۸۰	۴۷۴	۲۸۳	۴۹۵	۲۹۴	۵۴۳	۳۲۷
خمام.....	۲۲۳۵	۱۸۰۷	۲۶۲۵	۲۱۵۲	۲۷۰۲	۲۱۹۴	۲۷۷۴	۲۲۴۸
رشت.....	۱۰۴۰۴۵	۹۳۴۷۹	۱۲۵۳۸۳	۱۰۸۵۸۲	۱۲۹۳۰۹	۱۱۱۷۲۰	۱۳۳۳۵۸	۱۱۴۷۶۶
رضوانشهر.....	۷۰۷	۴۱۸	۸۱۱	۴۴۶	۸۲۴	۴۴۷	۸۵۱	۴۵۶
رودبار.....	۲۲۶۹	۲۰۱۸	۲۹۹۴	۲۷۳۲	۲۸۷۷	۲۶۰۹	۲۹۱۶	۲۶۳۱
رودسر.....	۸۴۱۱	۶۷۲۷	۱۰۱۵۷	۸۱۱۰	۱۰۶۴۸	۸۴۷۲	۱۰۸۶۱	۸۵۷۱
سیاهکل ^(۱)	۲۴	۲۴	۲۴	۲۴	۲۴	۲۴
شفت.....	۱۴۵۳	۹۵۹	۱۴۰۸	۹۶۲	۱۴۳۰	۹۷۵	۱۴۸۳	۱۰۰۳
صومعه سرا.....	۱۱۴۰۵	۹۲۱۷	۱۳۳۶۱	۱۰۲۰۶	۱۳۷۰۶	۱۰۳۳۷	۱۴۱۰۱	۱۰۵۴۰
فومن.....	۷۸۱۷	۶۳۹۶	۸۸۹۳	۷۱۶۷	۹۱۲۰	۷۳۰۲	۹۳۰۵	۷۴۲۲
لاهیجان.....	۲۷۹۶۱	۲۴۸۲۶	۳۵۷۳۱	۳۰۶۴۰	۳۸۱۸۸	۳۲۷۱۵	۳۹۳۰۸	۳۳۴۸۱
لنگرود.....	۲۲۶۵۹	۲۰۰۱۰	۲۶۶۵۲	۲۳۶۶۵	۲۷۳۸۸	۲۴۱۹۱	۲۷۹۸۵	۲۴۶۳۶
ماسال.....	۱۷۱۴	۱۰۶۵	۲۴۰۸	۱۵۳۴	۲۶۴۲	۱۶۹۶	۲۷۸۹	۱۷۶۰

۱۴-۲- تعداد مشترکان فاضلاب شهری (دنباله)

۱۴۰۰		۱۳۹۹		۱۳۹۸		شهرستان
مشترکان خانگی	تعداد کل مشترکان	مشترکان خانگی	تعداد کل مشترکان	مشترکان خانگی	تعداد کل مشترکان	
۲۴۶۵۹۳	۲۹۹۳۰۷	۲۴۳۵۶۸	۲۹۳۶۲۷	۲۳۸۸۱۳	۲۸۷۰۲۳	کل استان.....
۲۵۱	۲۵۱	۲۱۱	۲۱۱	۲۱۱	۲۱۱	آستارا.....
۱۲۹۹۵	۱۵۸۴۰	۱۲۸۹۹	۱۵۶۴۹	۱۲۸۸۶	۱۵۶۳۱	آستانه اشرفیه.....
۱۸۹۰	۲۴۸۸	۱۸۷۵	۲۴۴۰	۱۸۵۳	۲۴۰۰	املش.....
۱۳۸۳۹	۱۶۳۶۱	۱۳۷۴۸	۱۶۳۱۷	۱۳۴۲۹	۱۵۹۳۴	بندر انزلی.....
۴۳۵	۷۵۶	۳۵۴	۶۳۹	۳۳۳	۵۹۴	تالش.....
۲۳۲۵	۲۹۸۰	۲۲۹۳	۲۹۱۹	۲۲۴۸	۲۸۴۵	خمام.....
۱۱۷۷۴۷	۱۴۱۰۸۵	۱۱۶۹۹۸	۱۳۹۲۶۸	۱۱۵۰۳۰	۱۳۶۳۶۹	رشت.....
۴۷۷	۹۱۸	۴۴۴	۸۷۲	۴۴۱	۸۵۶	رضوانشهر.....
۲۹۷۵	۳۲۷۷	۲۷۴۳	۳۰۶۲	۲۶۷۰	۲۹۷۸	رودبار.....
۹۰۴۱	۱۱۶۰۰	۸۸۷۹	۱۱۳۹۰	۸۷۷۳	۱۱۲۰۴	رودسر.....
۲۴	۲۴	۲۴	۲۴	۲۴	۲۴	سیاهکل.....
۱۰۶۹	۱۶۰۰	۹۸۳	۱۴۸۰	۹۵۹	۱۴۸۳	شفت.....
۱۰۶۹۲	۱۴۸۹۰	۱۰۶۰۲	۱۴۶۰۷	۱۰۴۹۹	۱۴۳۴۷	صومعه سرا.....
۷۶۰۸	۹۷۲۸	۷۵۴۷	۹۶۰۰	۷۴۵۹	۹۴۲۶	فومن.....
۳۶۸۷۸	۴۳۶۸۴	۳۶۱۰۲	۴۲۱۷۱	۳۴۶۴۴	۴۰۴۷۱	لاهیجان.....
۲۶۲۷۰	۳۰۴۳۷	۲۵۹۲۵	۲۹۹۱۷	۲۵۵۱۲	۲۹۳۳۸	لنگرود.....
۲۰۷۷	۳۳۸۸	۱۹۴۱	۳۰۶۱	۱۸۴۲	۲۹۱۲	ماسال.....

۱- اطلاعات توسط کارشناسان دستگاه ذی ربط اصلاح شده است.

ماخذ - شرکت آب و فاضلاب شهری استان گیلان.

- شرکت آب و فاضلاب استان گیلان.

۱۵-۲- جمعیت تحت پوشش خدمات جمع آوری و دفع بهداشتی فاضلاب شهری (درصد)

شهرستان	۱۳۹۰	۱۳۹۵	۱۳۹۶	۱۳۹۷	۱۳۹۸	۱۳۹۹	۱۴۰۰
کل استان.....	۶۲/۵	۶۸/۳	۶۹/۵	۶۹/۹	۷۰/۸	۷۱/۷	۷۳/۸
آستارا.....	۰/۰	۶/۶	۶/۶	۶/۶	۶/۶	۶/۶	۷/۳
آستانه اشرفیه.....	۶۱/۶	۶۷/۵	۶۷/۵	۶۷/۸	۶۸/۴	۶۹/۰	۷۶/۰
املش.....	۲۸/۰	۳۱/۱	۳۱/۱	۳۱/۱	۳۱/۲	۳۲/۷	۳۴/۹
بندرانزلی.....	۵۳/۰	۵۴/۱	۵۴/۱	۵۶/۵	۵۷/۰	۶۲/۲	۶۶/۲
تالش.....	۱/۹	۱/۹	۱/۹	۱/۹	۲/۰	۳/۲	۳/۲
خمام.....	۴۳/۷	۵۷/۷	۶۴/۴	۶۴/۹	۶۵/۲	۶۵/۲	۷۳/۴
رشت.....	۷۵/۱	۸۶/۲	۸۷/۶	۸۸/۹	۸۹/۵	۹۱/۳	۹۳/۹
رضوانشهر.....	۱۰/۴	۱۱/۸	۱۱/۸	۱۱/۸	۱۲/۰	۱۲/۲	۱۳/۳
رودبار.....	۱۳/۷	۱۶/۴	۱۷/۷	۱۷/۷	۱۸/۰	۱۹/۹	۲۰/۸
رودسر.....	۳۰/۶	۳۶/۷	۳۶/۷	۳۶/۷	۳۶/۹	۳۹/۳	۴۱/۰
سیاهکل.....	۰/۰	۳/۰	۳/۰	۳/۰	۳/۷	۳/۷	۴/۰
شفت.....	۳۸/۹	۳۸/۶	۳۸/۶	۳۸/۶	۳۹/۲	۴۰/۱	۴۳/۲
صومعه سرا.....	۸۴/۴	۸۲/۹	۸۴/۷	۸۵/۳	۸۶/۱	۸۷/۸	۸۸/۸
فومن.....	۹۱/۷ ^(۱)	۹۴/۸	۹۷/۴	۹۷/۹	۹۸/۳	۹۸/۳	۸۸/۸
لاهیجان.....	۸۴/۱	۹۰/۱	۹۳/۰	۹۳/۴	۹۴/۶	۹۴/۷	۹۵/۶
لنگرود.....	۷۰/۸	۷۸/۹	۸۱/۶	۸۲/۱	۸۳/۴	۸۶/۷	۸۲/۴
ماسال.....	۱۸/۲	۳۷/۱	۴۱/۴	۴۱/۴	۴۱/۹	۴۱/۹	۴۴/۱

۱- اطلاعات توسط کارشناسان دستگاه ذی ربط اصلاح شده است.

ماخذ - شرکت آب و فاضلاب شهری استان گیلان.

- شرکت آب و فاضلاب استان گیلان.

۱۶-۲- متوسط حجم فاضلاب جمع آوری شده در نقاط شهری (مترمکعب در روز)

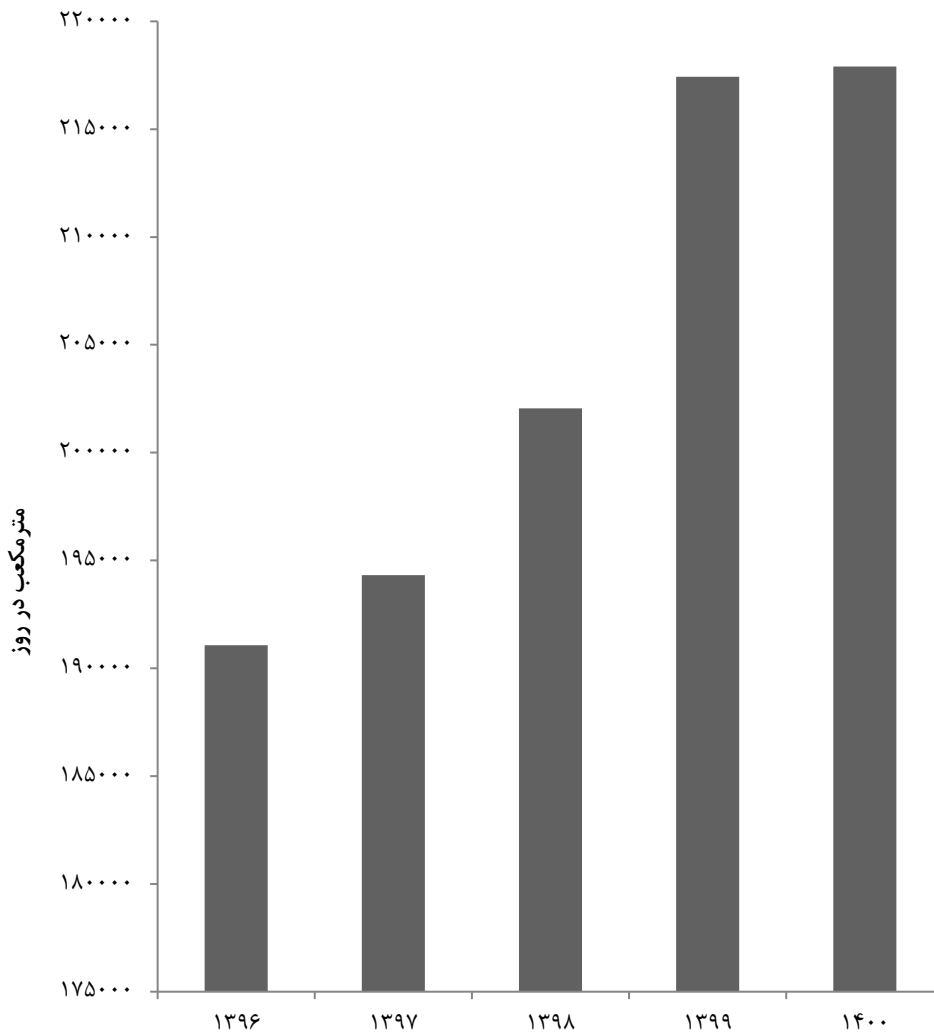
شهرستان	۱۳۹۰	۱۳۹۵	۱۳۹۶	۱۳۹۷	۱۳۹۸	۱۳۹۹	۱۴۰۰
کل استان.....	۱۵۸۱۷۱۲	۱۷۶۱۹۱	۱۹۱۰۶۶	۱۹۴۳۲۰	۲۰۲۰۴۹	^(۱) ۲۱۵۲۳۰	۲۱۷۹۱۱
آستارا.....	۰	۵۹	۷۵	۹۲	۱۰۳	۱۲۴	۱۱۷
آستانه اشرفیه.....	۵۷۵۶	۶۰۱۳	۶۸۱۸	۶۵۸۲	۶۷۳۰	۷۱۶۴	۷۲۴۸
املش.....	۸۵۱	۹۰۱	۹۱۱	۸۸۹	۹۳۱	۹۹۸	۹۵۳
بندرانزلی.....	۸۳۶۰	۹۹۲۷	۱۱۶۲۶	۱۲۶۰۱	۱۲۵۶۳	۱۳۴۵۲	۱۳۶۷۲
تالش.....	۳۲۰	۴۶۸	۵۲۰	۴۹۲	۴۸۹	۵۱۹	۵۴۴
خمام.....	۲۴۱	۱۶۹۱	۱۷۶۶	۱۶۹۷	۱۹۰۳	^(۱) ۱۹۸۶	۲۰۴۴
رشت.....	۹۸۸۴۲	۱۰۷۵۹۳	۱۱۶۵۳۶	۱۱۸۷۸۴	۱۲۳۵۵۱	^(۱) ۱۳۰۸۵۰	۱۳۳۱۸۵
رضوانشهر.....	۴۲۳	۵۲۷	۵۳۲	۵۲۸	۵۱۲	۵۴۷	۵۴۸
رودبار.....	۱۶۲۵	۱۷۱۶	۱۸۷۶	۱۸۱۷	۱۹۱۴	۲۰۱۶	۱۹۲۶
رودسر.....	۴۴۱۱	۴۶۵۶	۴۸۵۳	۴۶۷۹	۴۷۴۳	۴۹۷۵	۴۸۷۷
سیاهکل.....	۰	۱۴	۱۵	۱۵	۲۰	۴۸	۵۴
شفت.....	۶۲۹	۷۰۳	۶۴۷	۶۵۸	۶۳۹	۶۸۲	۶۶۱
صومعه سرا.....	۸۷۱۰	۹۶۴۲	۱۰۷۴۶	۱۰۴۷۷	۱۱۲۶۷	۱۱۸۹۷	۱۱۳۱۵
فومن.....	۴۱۰۵	۵۶۰۳	۶۱۷۶	۶۵۰۸	۶۶۶۱	۶۸۸۷	۶۹۶۵
لاهیجان.....	۱۳۶۷۹	۱۴۴۶۵	۱۵۶۴۲	۱۵۸۹۵	۱۶۹۳۰	۱۸۷۳۶	۱۸۸۹۹
لنگرود.....	۹۴۹۶	۱۰۹۶۹	۱۰۹۶۷	۱۱۰۶۸	۱۱۴۸۵	۱۲۵۴۸	۱۳۰۰۷
ماسال.....	۱۲۶۴	۱۲۴۴	۱۳۶۰	۱۵۳۸	۱۶۰۸	۱۸۰۱	۱۸۹۶

۱- آمار اصلاح شده است.

ماخذ - شرکت آب و فاضلاب شهری استان گیلان.

- شرکت آب و فاضلاب استان گیلان.

۲-۲- متوسط حجم فاضلاب جمع آوری شده



منبع: جدول ۲-۱۶

۱۷-۲- طول شبکه جمع آوری و تعداد انشعاب فاضلاب در نقاط شهری تحت پوشش شرکت آب و فاضلاب شهری (کیلومتر - فقره)

انشعاب	طول شبکه جمع آوری با قطر ۲۰۰ میلی متر و بیش تر	سال و شهر ^(۱)
۱۸۴۶۳۹	۳۸۵/۰	۱۳۸۵
۲۱۸۴۹۱	۶۸۲/۵	۱۳۹۰
(۲)۲۶۲۷۹۵	۷۴۴/۰	۱۳۹۵
(۳)۲۷۱۷۵۷	۷۷۲/۸	۱۳۹۶
(۴)۲۷۹۳۳۳	۷۹۱/۸	۱۳۹۷
۲۸۷۰۳۸	۸۱۵/۱	۱۳۹۸
۲۹۰۹۵۸	۹۱۳/۵	۱۳۹۹
۲۹۹۳۰۷	۹۱۸/۵	۱۴۰۰
۲۵۱	۱۸/۵	آستارا
۱۴۳۱۸	۸/۴	آستانه اشرفیه
۲۴۸۸	۰/۰	املش
۱۶۳۶۱	۲۱۲/۷	بندرانزلی
۱۵۲۲	۰/۰	بندر کیشهر
۸۸	/۰۰	پره سر
۷۵۶	۲۲/۲	تالش
۱۵۶۴	۰/۰	تولم شهر
۳۳۳	۰/۰	چابکسر
۷۶۷	۰/۰	خشکیبجار
۲۹۸۰	۰/۰	خمام
۱۶۵۳	۰/۰	رحیم آباد
۳۰	۱/۰	رستم آباد

۱۷-۲- طول شبکه جمع آوری و تعداد انشعاب فاضلاب در نقاط شهری تحت پوشش شرکت آب و فاضلاب شهری (دنباله)
(کیلومتر - فقره)

انشعاب	طول شبکه جمع آوری با قطر ۲۰۰ میلی متر و بیش تر	سال و شهر ^(۱)
۱۳۶۶۸۷	۵۰۰/۹	رشت.....
۸۳۰	۰/۰	رضوانشهر.....
۴۳۰	۰/۰	رودبار.....
۶۶۶۷	۱۵/۹	رودسر.....
۱۱۴۸	۰/۰	سنگر.....
۲۴	۲۰/۲	سیاهکل.....
۶۴۹	۰/۰	شاندرمن.....
۱۶۰۰	۰/۰	شفت.....
۱۱۷	۰/۰	شلمان.....
۱۲۷۴۲	۲۳/۵	صومعه سرا.....
۹۰۱۸	۹/۱	فومن.....
۲۶۷۰	۰/۰	کلاچای.....
۶۶۸	۰/۰	کوچصفهان.....
۲۳۸۴	۰/۰	کومله.....
۵۸۴	۰/۰	گوراب زرمیخ.....
۴۳۶۸۴	۷۴/۴	لاهیجان.....
۱۸۱۱	۰/۰	لشت نشاء.....
۲۷۹۳۶	۶/۵	لنگرود.....
۶۲۴	۱/۴	لوشان.....
۴	۰/۰	لولمان.....
۲۷۳۹	۳/۹	ماسال.....
۷۱۰	۰/۰	ماسوله.....
۲۱۹۳	۰/۰	منجیل.....
۲۷۷	۰/۰	واجارگاه.....


۱- شهرهایی که نام آنها درج نشده است، فاقد فعالیت‌های موردنظر در جدول می‌باشند.

۲- اطلاعات توسط کارشناسان دستگاه ذی‌ربط تجدیدنظر شده است.

ماخذ - شرکت آب و فاضلاب شهری استان گیلان.

- شرکت آب و فاضلاب استان گیلان.

جمعیت
فصل ۳



مقدمه

اطلاعات آماری این فصل، شامل تعداد جمعیت و ویژگی‌های آن بر اساس آخرین سرشماری جمعیت در سال ۱۳۹۵ و مقایسه اقلام منتخب جمعیتی در سرشماری‌های انجام شده و نیز تعداد وقایع حیاتی ولادت، فوت، ازدواج و طلاق است که در زیر به سابقه تولید آمار در هر یک از زمینه‌های یادشده، اشاره می‌شود.

در زمان قاجاریه تلاش‌های پراکنده‌ای برای شمارش جمعیت انجام گرفت که اغلب به صورت موردی به اجرا درآمده است.

در سال ۱۲۹۷، اداره ثبت احوال کشور به منظور ثبت وقایع چهارگانه، تأسیس شد. با ثبت اطلاعات مربوط به ولادت، فوت، ازدواج و طلاق توسط اداره مذکور، ضرورت اطلاع از جمعیت کشور و تعیین سازمانی که موظف به جمع‌آوری این اطلاعات باشد، مورد توجه قرار گرفت.

در سال ۱۳۰۳ شمسی، با تصویب آیین‌نامه‌ای، مسئولیت جمع‌آوری و تمرکز بخشیدن به آمارهای مورد نیاز، بر عهده وزارت کشور گذاشته شد. تصویب‌نامه مذکور با انجام تغییراتی در سال ۱۳۰۷، از تصویب مجلس شورای ملی وقت گذشت و جنبه قانونی یافت و از آن زمان، اداره ثبت احوال کشور به "اداره کل آمار و ثبت احوال" تغییر نام داد. اداره مذکور از سال ۱۳۴۹ با نام "سازمان ثبت احوال کشور"، به انجام وظایف قانونی خود ادامه داده است. در خرداد ماه سال ۱۳۱۸، اولین قانون سرشماری به تصویب مجلس شورای ملی رسید. در اجرای این قانون، سرشماری جمعیت از دهم اسفند ماه همان سال در شهر تهران و در سال‌های ۱۳۱۹ و ۱۳۲۰ در ۳۳ شهر کشور به تدریج به اجرا درآمد، ولی ادامه آن به علت وقایع شهریور ۱۳۲۰ به تعویق افتاد.

در اسفند ماه ۱۳۳۱، سازمان همکاری آمار عمومی تشکیل شد و در فروردین سال ۱۳۳۲ قانون آمار و سرشماری به تصویب رسید. در این سال، اداره آمار و سرشماری از اداره کل آمار و ثبت احوال جدا شد و به سازمان همکاری آمار عمومی پیوست و به این ترتیب، برای اولین بار سازمانی به طور انحصاری موظف به جمع‌آوری آمار شد. این سازمان در سال ۱۳۳۴ به وزارت کشور وابسته شد و نام آن به "اداره کل آمار عمومی" تغییر یافت و سپس در سال ۱۳۳۵، اولین سرشماری عمومی جمعیت را در کل کشور به اجرا در آورد.

با تأسیس اداره کل آمار عمومی و اجرای سرشماری عمومی کشور در سال ۱۳۳۵، فعالیت‌های آماری وارد مرحله جدیدی شد و همه ساله طرح‌های گوناگون آماری در زمینه‌های مختلف اجتماعی-اقتصادی به مرحله اجرا در آمد. نیاز روزافزون دستگاه‌های برنامه‌ریزی کشور به آمار و اطلاعات و ضرورت همکاری نزدیک سازمان اصلی تولیدکننده آمار با دستگاه برنامه‌ریزی، موجب شد تا در سال ۱۳۴۴، اداره کل آمار عمومی از وزارت کشور جدا و با نام "مرکز آمار ایران" به سازمان برنامه وابسته شود.

این مرکز به عنوان اولین اقدام، سرشماری عمومی نفوس و مسکن را طبق قانون در آبان ماه سال ۱۳۴۵ به مرحله اجرا درآورد.

در اسفند ماه ۱۳۳۱، سازمان همکاری آمار عمومی تشکیل شد و در فروردین سال ۱۳۳۲ قانون آمار و سرشماری به تصویب رسید. در این سال، اداره آمار و سرشماری از اداره کل آمار و ثبت احوال جدا شد و به سازمان همکاری آمار عمومی پیوست و به این ترتیب، برای اولین بار سازمانی به طور انحصاری موظف به جمع‌آوری آمار شد. این سازمان در سال ۱۳۳۴ به وزارت کشور وابسته شد و نام آن به "اداره کل آمار عمومی" تغییر یافت و سپس در سال ۱۳۳۵، اولین سرشماری عمومی جمعیت را در کل کشور به اجرا در آورد.

با تأسیس اداره کل آمار عمومی و اجرای سرشماری عمومی کشور در سال ۱۳۳۵، فعالیت‌های آماری وارد مرحله جدیدی شد و همه ساله طرح‌های گوناگون آماری در زمینه‌های مختلف اجتماعی-اقتصادی به مرحله اجرا در آمد. نیاز روزافزون دستگاه‌های برنامه‌ریزی کشور به آمار و اطلاعات و ضرورت همکاری نزدیک سازمان اصلی تولیدکننده آمار با دستگاه برنامه‌ریزی، موجب شد تا در سال ۱۳۴۴، اداره کل آمار عمومی از وزارت کشور جدا و با نام "مرکز آمار ایران" به سازمان برنامه وابسته شود.

این مرکز به عنوان اولین اقدام، سرشماری عمومی نفوس و مسکن را طبق قانون در آبان ماه سال ۱۳۴۵ به مرحله اجرا درآورد.

۱- برای نخستین بار جمع‌آوری اطلاعات به شیوه مدرن و با استفاده از تبلت انجام شد. در این روش اطلاعات جغرافیایی تمام مکان‌های کشور و خانوارها و افراد به صورت الکترونیکی جمع‌آوری شد. حذف فرم‌های کاغذی و استفاده از تبلت در این سرشماری، باعث کاهش هزینه‌ها و همچنین تسریع در ارسال اطلاعات و ارائه نتایج شد.

۲- فراهم نمودن سامانه اینترنتی و گردآوری اطلاعات به شیوه مدرن علاوه بر کاهش محسوس حجم کار مامور سرشماری سبب افزایش دقت و کیفیت اطلاعات شد.

۳- ایجاد سامانه اتاق کنترل و رصد روزانه پوشش و کیفیت اطلاعات و فعالیت‌های اجرایی سرشماری در کل کشور سبب افزایش دقت و بهبود کیفیت اطلاعات گردید.

۴- برای اولین بار در این سرشماری به منظور کاهش حجم کار مامور و به دنبال آن افزایش کیفیت اطلاعات سرشماری از فایل پشتیبان بر اساس داده‌ها و منابع ثبتی استفاده شد.

آمارهای این فصل بر اساس نتایج سرشماری عمومی نفوس و مسکن سال ۱۳۹۵ همراه با خلاصه‌ای از نتایج سرشماری‌های قبلی و آمارگیری جاری جمعیت سال ۱۳۷۰ ارائه می‌شود. همچنین آمار مربوط به وقایع حیاتی ولادت، فوت، ازدواج و طلاق که توسط سازمان ثبت احوال استان ثبت می‌شود نیز، در این فصل ارائه شده است.

سرشماری جمعیت را با یک آمارگیری نمونه‌ای همراه سازد. در سال ۱۳۷۵، پنجمین سرشماری عمومی نفوس و مسکن به مرحله اجرا درآمد، در سال ۱۳۸۵، ششمین سرشماری عمومی نفوس و مسکن کشور به اجرا درآمد و هفتمین سرشماری عمومی نفوس و مسکن کشور در آبان ۱۳۹۰ در سراسر کشور به اجرا درآمد.

سرشماری ۱۳۹۰ نسبت به سرشماری‌های گذشته دارای تفاوت‌هایی بود. در این سرشماری علاوه بر پرسش درباره موضوعات پایه‌ای در حوزه‌ی جمعیت، خانوار و مسکن، موضوعات جدیدی همچون «شماره ملی»، «استفاده از اینترنت» (در سطح افراد)، «بهره‌برداری کشاورزی خانوار» و «واقعه فوت در خانوار» مورد بررسی و اندازه‌گیری قرار گرفت.

هشتمین سرشماری عمومی نفوس و مسکن از سوم تا پایان مهر به صورت اینترنتی و از اول تا ۲۸ آبان سال ۱۳۹۵ به صورت مصاحبه حضوری در سراسر کشور به اجرا درآمد.

سرشماری سال ۱۳۹۵ با ویژگی‌هایی اجرا شد که آن را از تجربیات پیشین سرشماری در کشور متمایز می‌کند. در این سرشماری علاوه بر تغییر در کمیت اقلام آماری نسبت به سرشماری‌های گذشته، تحولاتی در ابزار و روش‌های اجرایی به شرح ذیل ایجاد شد. آبادی‌ها

تعاریف و مفاهیم به کار رفته در این فصل

به شرح زیر است:

جمعیت (جامعه مورد سرشماری): اعضای همه خانوارهای معمولی ساکن، مؤسسه‌ای و گروهی که اقامتگاه معمولی آنان در زمان سرشماری در استان قرار دارد و نیز اعضای تمامی خانوارهای معمولی غیرساکن استان، جامعه مورد سرشماری را تشکیل می‌دهند. ایرانیان عضو هیئت‌های سیاسی و سفارتخانه‌های ایران در خارج از کشور و افراد خانوار آنان، جزو جمعیت استان به حساب می‌آیند.

خانوار معمولی: خانوار از چند نفر تشکیل می‌شود که با هم در یک اقامتگاه زندگی می‌کنند، با یکدیگر هم‌خرج هستند و معمولاً با هم غذا می‌خورند. در مواردی خانوار معمولی می‌تواند یک نفر باشد.

خانوار معمولی ساکن: خانوار معمولی است که در اقامتگاه ثابت (مکان‌های محل سکونت ساخته‌شده از مصالح سخت و نیز چادر ثابت، آلونک، کپر و ...) سکونت دارد، "خانوار معمولی ساکن" نامیده می‌شود.

خانوار معمولی غیرساکن: خانوار معمولی است که در اقامتگاه ثابتی سکونت ندارد و سه گروه زیر را در بر می‌گیرد:

۱- خانوارهایی که در زمان سرشماری در کوچ به سر می‌برند و یا در خارج شهرها و آبادی‌ها

در سرپناه قابل حمل زندگی می‌کنند.

۲- خانوارهایی که در محل ثابتی زندگی نمی‌کنند و به طور مداوم محل زندگی خود را تغییر می‌دهند، مانند کولی‌ها.

۳- خانوارهایی که محل زندگی مشخصی ندارند و شب‌ها معمولاً در پارک‌ها، خرابه‌ها، زیر پل‌ها و ... بیتوته می‌کنند.

خانوار مؤسسه‌ای: خانواری که اعضای آن به دلیل داشتن هدف یا ویژگی‌های مشترک با هم در یک مؤسسه زندگی می‌کنند و آن مؤسسه بنا بر مجوز یا بر اساس مقررات و ضوابط معینی مسؤولیت منزل دادن (ارائه محل سکونت همراه با خدمات و تسهیلات) به آنان را بر عهده دارد. این خانوار بیش‌تر از یک نفر است.

خانوار گروهی: خانواری که تمام اعضا یا اغلب آنان به دلیل دارا بودن شرایط خاص (به طور عمده داشتن ویژگی مشترک) اقامتگاه مشترکی را برای سکونت خود انتخاب کرده‌اند و به طور مشترک امور زندگی در آن اقامتگاه را اداره می‌کنند. این خانوار بیش از یک نفر است.

شهر (نقطه شهری): هر یک از نقاطی که بر اساس مصوبه هیئت وزیران، شهر شناخته شده و دارای شهرداری است.

آبادی (نقطه روستایی): رجوع کنید به تعاریف

و مفاهیم "فصل ۱- سرزمین و آب و هوا"

عضوی از خانوار است که معمولاً مسئولیت تأمین تمام یا بخش عمده‌ای از هزینه‌های خانوار یا تصمیم‌گیری در مورد نحوه هزینه کردن درآمدهای خانوار را بر عهده دارد.

سرپرست خانوار لزوماً مسن‌ترین عضو خانوار نیست و می‌تواند زن یا مرد باشد و معمولاً بیش‌تر از ده سال سن دارد، بدیهی است که در خانوار یک نفره، تنها عضو خانوار، سرپرست خانوار محسوب می‌شود.

مهاجران وارد شده: آن دسته از اعضای خانوارهای معمولی ساکن، و دسته جمعی که شهر یا آبادی محل اقامت خود را در فاصله بین دو سرشماری متوالی تغییر داده‌اند مهاجر شناخته می‌شوند. استثنائاً آن دسته از اعضای خانوار که به دلیل تحصیل یا کار در خارج از کشور، اسارت و مفقودالاثر بودن طی ده سال گذشته مدتی دور از خانواده بوده ولی در زمان سرشماری به خانوار مربوط پیوسته‌اند صرفاً به دلایل فوق مهاجر تلقی نمی‌شوند.

بی‌همسر بر اثر فوت همسر: کسی است که همسر وی فوت شده و تا زمان پرسش مجدداً ازدواج نکرده است.

بی‌همسر بر اثر طلاق: کسی است که بر اثر طلاق

جمعیت ساکن در نقاط شهری: منظور از جمعیت ساکن در نقاط شهری در هر یک از محدوده‌های بخش، شهرستان، استان یا کشور، جمعیت تمامی شهرهایی است که در همان محدوده قرار دارد و جمعیت هر شهر، عبارت است از مجموع تعداد اعضای همه خانوارهای معمولی ساکن، مؤسسه‌ای و گروهی که اقامتگاه معمولی آنان در زمان سرشماری در آن شهر واقع است.

جمعیت ساکن در نقاط روستایی: منظور از جمعیت ساکن در نقاط روستایی در هر یک از محدوده‌های دهستان، بخش، شهرستان، استان یا کشور، جمعیت تمامی آبادی‌هایی است که در همان محدوده قرار دارد و جمعیت هر آبادی، عبارت است از مجموع تعداد اعضای همه خانوارهای معمولی ساکن، مؤسسه‌ای و گروهی که اقامتگاه معمولی آنان در زمان سرشماری در آن آبادی واقع است.

جمعیت غیر ساکن: منظور از جمعیت غیر ساکن در هر یک از محدوده‌های شهرستان، استان یا کشور، جمعیت تمامی خانوارهای معمولی غیر ساکنی است که در همان محدوده سرشماری شده‌اند.

سرپرست خانوار: عضوی از خانوار است که سایر اعضا او را به این عنوان می‌شناسند. لازم به ذکر است، سرپرست خانوار

بیش‌ترین جمعیت در سال ۱۳۹۵ متعلق به گروه سنی ۳۰-۳۴ سال (۹/۹ درصد جمعیت) بوده است.

در سرشماری ۱۳۹۵ تعداد ۸۵۱/۴ هزار خانوار در استان وجود داشته که از این تعداد ۶۳/۱ درصد در نقاط شهری و ۳۶/۹ درصد در نقاط روستایی ساکن بوده‌اند. در این سال میانگین سنی مردان ۳۵/۲ و زنان ۳۵/۸ سال بوده است. همچنین میانگین سنی مردان در اولین ازدواج ۲۸/۰ و زنان ۲۳/۷ سال بوده است.

در فاصله سال‌های ۱۳۹۰ و ۱۳۹۵، حدود ۱۵۸ هزار نفر در استان جابه‌جا شده‌اند و یا از خارج از استان یا کشور وارد استان شده‌اند. از این تعداد ۲۶/۸ درصد مهاجرت‌ها از شهرستان محل سرشماری، ۲۵/۲ درصد از سایر شهرستان‌های استان محل سرشماری و ۴۷/۴ درصد از سایر استان‌ها بوده است و محل اقامت قبلی بقیه افراد از خارج کشور و یا اظهار نشده است.

در سال ۱۴۰۰، بالغ بر ۲۱ هزار ولادت ثبت شده است که از این تعداد حدود ۵۱/۵ درصد پسر بوده‌اند. در این سال بیش از ۱۷ هزار ازدواج به ثبت رسیده که نسبت به سال گذشته ۲/۱ درصد افزایش داشته است. همچنین در این سال ۷۵۵۲ طلاق به ثبت رسیده است که نسبت به سال گذشته ۶/۹ درصد افزایش داشته است.

بی‌همسر شده و تا زمان پرسش مجدداً ازدواج نکرده است.

هرگز ازدواج نکرده: کسی است که تا زمان پرسش ازدواج نکرده است.

سن: منظور از سن، تعداد سال‌های کاملی است که از زمان تولد فرد گذشته است.

میانگین سنی: متوسط سن افراد یک جامعه است.

میان سنی: سنی است که جمعیت را از نظر تعداد به دو گروه مساوی تقسیم کند.

ثبت وقایع حیاتی جاری و معوقه: رویداد حیاتی (تولد، فوت، ازدواج و طلاق) را که در سال وقوع ثبت می‌شود، جاری می‌نامند و رویدادی که بعد از سال وقوع ثبت شده باشد، معوقه نامیده می‌شود.

ثبت ولادت: عبارت است از اعلام واقعه ولادت توسط اعلام‌کننده به مأمور ثبت احوال به منظور تنظیم سند ثبت کل وقایع است.

ثبت فوت: عبارت است از اعلام واقعه فوت توسط اعلام‌کننده به مأمور ثبت احوال به منظور تنظیم سند وفات است.

گزیده اطلاعات

بر اساس آخرین سرشماری عمومی نفوس و مسکن در آبان ماه ۱۳۹۵ جمعیت استان برابر با ۲۵۳۰۶۹۶ نفر بوده (۵۰/۱ درصد مرد و ۴۹/۹ درصد زن) که در مقایسه با سرشماری عمومی نفوس و مسکن آبان ۱۳۹۰ متوسط رشد سالانه جمعیت معادل ۰/۴ درصد بوده است.

۳-۱- جمعیت و متوسط رشد سالانه

متوسط رشد سالانه (درصد)	جمعیت	سال
-	۹۹۹۸۷۶	آبان ۱۳۳۵.....
۲/۶	۱۲۹۱۱۵۹	آبان ۱۳۴۵.....
۲/۱	۱۵۸۱۸۷۲	آبان ۱۳۵۵.....
۲/۸	۲۰۸۱۰۳۷	آبان ۱۳۶۵.....
۱/۲	۲۲۰۴۰۴۷	مهر ۱۳۷۰.....
۰/۳	۲۲۴۱۸۹۶	آبان ۱۳۷۵.....
۰/۷	۲۴۰۴۸۶۱	آبان ۱۳۸۵.....
۰/۶	۲۴۸۰۸۷۴	آبان ۱۳۹۰.....
۰/۴	۲۵۳۰۶۹۶	آبان ۱۳۹۵.....

مأخذ - مرکز آمار ایران (ر.م).

- مرکز آمار ایران. دفتر جمعیت، نیروی کار و سرشماری.

- سازمان مدیریت و برنامه ریزی استان گیلان - معاونت آمار و اطلاعات.

۲-۳- جمعیت بر حسب گروه‌های سنی

گروه سنی	آبان ۱۳۵۵	آبان ۱۳۶۵	مهر ۱۳۷۰	آبان ۱۳۷۵	آبان ۱۳۸۵	آبان ۱۳۹۰	آبان ۱۳۹۵
جمع.....	۱۵۸۱۸۷۲	۲۰۸۱۰۳۷	۲۲۰۴۰۴۷	۲۲۴۱۸۹۶	۲۴۰۴۸۶۱	۲۴۸۰۸۷۴	۲۵۳۰۶۹۶
۴-۰ ساله.....	۲۴۴۷۳۳	۳۱۱۷۲۸	۲۵۲۹۵۳	۱۹۳۳۱۲	۱۴۰۴۷۵	۱۴۳۵۶۶	۱۴۶۱۵۲
۹-۵ ساله.....	۲۵۵۲۳۷	۲۸۹۷۲۱	۳۰۹۵۶۶	۲۶۶۱۲۵	۱۶۱۲۳۹	۱۴۷۵۴۱	۱۵۰۵۸۷
۱۴-۱۰ ساله.....	۲۱۹۷۲۸	۲۵۷۳۰۸	۲۸۹۶۳۰	۳۱۴۹۳۵	۲۰۹۴۴۱	۱۷۱۳۴۱	۱۵۳۰۳۹
۱۹-۱۵ ساله.....	۱۷۱۸۴۶	۲۴۶۹۰۳	۲۵۱۰۶۹	۲۶۳۲۹۹	۲۶۸۴۶۵	۲۰۲۸۲۹	۱۶۲۱۰۲
۲۴-۲۰ ساله.....	۱۱۱۴۲۴	۱۸۶۹۰۴	۲۱۳۵۹۷	۱۸۱۷۹۹	۲۶۲۴۳۳	۲۴۰۲۱۳	۱۸۶۶۳۹
۲۹-۲۵ ساله.....	۹۰۶۵۶	۱۴۶۹۶۷	۱۶۳۸۴۳	۱۸۲۳۸۳	۲۲۳۳۰۶	۲۵۱۷۸۳	۲۲۸۲۴۲
۳۴-۳۰ ساله.....	۷۲۱۳۳	۱۱۹۹۶۶	۱۳۹۷۴۳	۱۶۰۳۵۳	۱۸۹۴۷۶	۲۱۸۷۱۲	۲۵۰۱۲۰
۳۹-۳۵ ساله.....	۷۵۹۰۱	۹۴۴۴۰	۱۱۸۰۳۶	۱۴۳۷۴۳	۱۹۱۵۴۱	۱۹۲۴۴۶	۲۲۲۷۱۷
۴۴-۴۰ ساله.....	۸۱۶۵۰	۷۲۵۴۴	۹۰۰۷۹	۱۱۷۰۴۸	۱۶۸۱۱۵	۱۹۴۶۲۱	۱۹۳۱۵۲
۴۹-۴۵ ساله.....	۷۳۶۰۴	۷۵۴۸۳	۷۰۵۱۸	۸۹۸۵۰	۱۴۵۱۲۴	۱۶۸۸۹۰	۱۹۳۴۰۰
۵۴-۵۰ ساله.....	۶۷۰۸۲	۸۰۱۳۸	۷۳۰۴۶	۶۷۹۹۰	۱۱۶۴۰۳	۱۴۶۱۰۸	۱۶۷۰۰۴
۵۹-۵۵ ساله.....	۳۵۶۴۶	۶۹۸۰۵	۷۴۷۹۴	۶۴۴۱۰	۸۵۹۹۲	۱۱۶۰۳۵	۱۴۲۲۲۹
۶۴-۶۰ ساله.....	۲۷۴۰۲	۵۹۲۳۳	۶۶۸۲۹	۶۹۵۱۳	۶۷۳۷۲	۸۵۶۲۱	۱۱۰۶۵۶
۶۹-۶۵ ساله.....	۱۷۰۴۰	۲۷۹۳۷	۴۵۶۲۷	۵۶۱۸۰	۵۷۵۴۵	۶۱۶۶۱	۷۸۷۴۳
۷۴-۷۰ ساله.....	۱۷۵۳۸	۱۵۱۰۷	۲۰۲۹۲	۴۲۷۰۴	۵۵۸۸۱	۵۳۱۲۲	۵۳۸۱۳
۷۹-۷۵ ساله.....	۱۰۳۶۰	۹۷۰۲	۸۳۰۳	۱۶۰۱۶	۳۴۸۱۵	۴۵۲۶۲	۴۱۴۹۳
۸۰ ساله و بیش تر.....	۹۸۹۲	۱۶۷۵۵	۱۴۳۴۲	۱۲۱۹۵	۲۷۲۳۷	۴۰۸۸۱	۵۰۶۰۸
نامشخص.....	۰	۳۹۶	۱۷۸۰	۴۱	۰	۲۴۲	۰

مأخذ- مرکز آمار ایران. (ر.م).

- مرکز آمار ایران. دفتر جمعیت، نیروی کار و سرشماری.

۳-۳- جمعیت بر حسب جنس، سن و وضع سونت: آبان ۱۳۹۵

ساکن در نقاط شهری			جمع			سن
زن	مرد	مرد و زن	زن	مرد	مرد و زن	
۱۰۵۵۵۶	۷۹۷۴۷۰	۱۶۰۳۰۲۶	۱۲۶۳۰۹۹	۱۲۶۷۵۹۷	۲۵۳۰۶۹۶	تمامی سنین
۴۶۷۲۵	۴۸۳۱۰	۹۵۰۳۵	۷۱۶۳۵	۷۴۵۱۷	۱۴۶۱۵۲	۴-۰ ساله
۸۶۳۴	۸۷۲۵	۱۷۳۵۹	۱۲۸۸۴	۱۳۳۸۲	۲۶۲۶۶	کمتر از یک ساله
۹۵۷۲	۹۸۲۴	۱۹۳۹۶	۱۴۵۴۶	۱۵۱۶۴	۲۹۷۱۰	۱ ساله
۹۵۱۵	۹۹۴۶	۱۹۴۶۱	۱۴۷۴۷	۱۵۳۰۲	۳۰۰۴۹	۲ ساله
۹۴۸۹	۹۹۱۳	۱۹۴۰۲	۱۴۶۸۰	۱۵۲۲۵	۲۹۹۰۵	۳ ساله
۹۵۱۵	۹۹۰۲	۱۹۴۱۷	۱۴۷۷۸	۱۵۴۴۴	۳۰۲۲۲	۴ ساله
۴۷۰۶۷	۴۸۸۰۷	۹۵۸۷۴	۷۳۷۶۴	۷۶۸۳۳	۱۵۰۵۸۷	۹-۵ ساله
۹۳۴۸	۹۸۵۹	۱۹۲۰۷	۱۴۶۵۳	۱۵۳۴۹	۳۰۰۰۲	۵ ساله
۹۶۶۰	۹۸۲۶	۱۹۴۸۶	۱۴۹۰۷	۱۵۳۸۷	۳۰۲۹۴	۶ ساله
۹۲۴۳	۹۸۰۳	۱۹۰۴۶	۱۴۶۰۰	۱۵۴۵۶	۳۰۰۵۶	۷ ساله
۹۴۲۳	۹۷۴۴	۱۹۱۶۷	۱۴۷۶۱	۱۵۳۳۱	۳۰۰۹۲	۸ ساله
۹۳۹۳	۹۵۷۵	۱۸۹۶۸	۱۴۸۴۳	۱۵۳۰۰	۳۰۱۴۳	۹ ساله
۴۶۹۵۷	۴۸۹۰۲	۹۵۸۵۹	۷۴۸۰۴	۷۸۲۳۵	۱۵۳۰۳۹	۱۴-۱۰ ساله
۹۳۵۵	۹۶۶۰	۱۹۰۱۵	۱۴۶۹۵	۱۵۳۸۰	۳۰۰۷۵	۱۰ ساله
۹۵۲۳	۱۰۰۱۶	۱۹۵۳۹	۱۵۱۷۱	۱۶۰۱۷	۳۱۱۸۸	۱۱ ساله
۹۰۹۵	۹۴۵۰	۱۸۵۴۵	۱۴۴۹۸	۱۵۱۲۵	۲۹۶۲۳	۱۲ ساله
۹۵۶۲	۹۸۴۷	۱۹۴۰۹	۱۵۱۷۰	۱۵۷۷۶	۳۰۹۴۶	۱۳ ساله
۹۴۲۲	۹۹۲۹	۱۹۳۵۱	۱۵۲۷۰	۱۵۹۳۷	۳۱۲۰۷	۱۴ ساله
۵۱۱۹۷	۵۰۵۵۹	۱۰۱۷۵۶	۸۰۱۱۳	۸۱۹۸۹	۱۶۴۱۰۲	۱۹-۱۵ ساله
۹۷۵۷	۹۸۹۷	۱۹۶۵۴	۱۵۷۸۰	۱۶۲۰۸	۳۱۹۸۸	۱۵ ساله
۱۰۰۴۸	۱۰۳۰۳	۲۰۳۵۱	۱۵۹۲۸	۱۶۸۴۵	۳۲۷۷۳	۱۶ ساله
۱۰۰۹۵	۱۰۲۳۸	۲۰۳۳۳	۱۵۷۲۷	۱۶۵۳۸	۳۲۲۶۵	۱۷ ساله
۱۰۳۶۹	۱۰۱۹۷	۲۰۵۶۶	۱۵۹۸۰	۱۶۳۸۸	۳۲۳۶۸	۱۸ ساله
۱۰۹۲۸	۹۹۲۴	۲۰۸۵۲	۱۶۶۹۸	۱۶۰۱۰	۳۲۷۰۸	۱۹ ساله
۶۱۳۶۰	۵۷۴۳۲	۱۱۸۷۹۲	۹۱۸۵۱	۹۴۷۸۸	۱۸۶۶۳۹	۲۴-۲۰ ساله
۱۰۸۳۶	۹۷۰۹	۲۰۵۴۵	۱۶۴۷۳	۱۶۰۵۰	۳۲۵۲۳	۲۰ ساله
۱۱۱۲۰	۱۰۴۲۵	۲۱۵۴۵	۱۶۸۰۳	۱۷۲۷۴	۳۴۰۷۷	۲۱ ساله
۱۱۹۵۷	۱۱۰۹۷	۲۳۰۵۴	۱۷۹۳۷	۱۸۶۷۸	۳۶۶۱۵	۲۲ ساله
۱۳۰۷۸	۱۲۴۳۶	۲۵۵۱۴	۱۹۵۵۶	۲۰۵۶۶	۴۰۱۲۲	۲۳ ساله
۱۴۴۶۹	۱۳۷۶۵	۲۸۱۳۴	۲۱۰۸۲	۲۲۲۲۰	۴۳۳۰۲	۲۴ ساله
۷۷۳۵۴	۷۴۵۱۷	۱۵۱۸۷۱	۱۱۲۰۶۱	۱۱۶۱۸۱	۲۲۸۲۴۲	۲۹-۲۵ ساله
۱۵۰۹۴	۱۴۴۴۶	۲۹۵۴۰	۲۲۰۷۱	۲۳۲۷۲	۴۵۳۴۳	۲۵ ساله
۱۵۶۴۹	۱۴۶۶۷	۳۰۳۱۶	۲۲۸۸۹	۲۳۳۹۳	۴۶۲۸۲	۲۶ ساله
۱۵۲۱۶	۱۴۵۱۹	۲۹۷۳۵	۲۱۶۱۹	۲۲۲۷۲	۴۳۸۹۱	۲۷ ساله
۱۵۲۷۸	۱۵۰۷۳	۳۰۳۵۱	۲۲۱۲۸	۲۳۳۱۷	۴۵۴۴۵	۲۸ ساله
۱۶۱۱۷	۱۵۸۱۲	۳۱۹۲۹	۲۳۳۵۴	۲۳۹۲۷	۴۷۲۸۱	۲۹ ساله
۸۵۹۳۰	۸۵۳۳۸	۱۷۱۲۵۸	۱۲۴۲۰۴	۱۲۵۹۱۶	۲۵۰۱۲۰	۳۴-۳۰ ساله
۱۷۴۳۷	۱۷۱۱۳	۳۴۵۵۰	۲۵۱۹۵	۲۵۷۶۷	۵۰۹۶۲	۳۰ ساله
۱۷۵۱۳	۱۷۲۱۴	۳۴۷۲۷	۲۵۰۵۹	۲۵۳۰۳	۵۰۳۶۲	۳۱ ساله
۱۷۷۵۳	۱۸۰۵۵	۳۵۸۰۸	۲۵۷۱۷	۲۶۵۰۸	۵۲۲۲۵	۳۲ ساله
۱۶۷۲۵	۱۶۶۴۷	۳۳۳۷۲	۲۴۲۴۳	۲۴۴۴۸	۴۸۶۹۱	۳۳ ساله
۱۶۵۰۲	۱۶۲۹۹	۳۲۸۰۱	۲۳۹۹۰	۲۳۸۹۰	۴۷۸۸۰	۳۴ ساله

۳-۳- جمعیت بر حسب جنس، سن و وضع سکونت: آبان ۱۳۹۵ (دنباله)

غیرساکن			ساکن در نقاط روستایی			سن
زن	مرد	مرد و زن	زن	مرد	مرد و زن	
*	۱۰	۱۰	۴۵۷۵۴۳	۴۷۰۱۱۷	۹۲۷۶۶۰	تمامی سنین
*	*	*	۲۴۹۱۰	۲۶۲۰۷	۵۱۱۱۷	۴-۰ ساله
*	*	*	۴۲۵۰	۴۶۵۷	۸۹۰۷	کمتر از یک ساله
*	*	*	۴۹۷۴	۵۳۴۰	۱۰۳۱۴	۱ ساله
*	*	*	۵۲۳۲	۵۳۵۶	۱۰۵۸۸	۲ ساله
*	*	*	۵۱۹۱	۵۳۱۲	۱۰۵۰۳	۳ ساله
*	*	*	۵۲۶۳	۵۵۴۲	۱۰۸۰۵	۴ ساله
*	*	*	۲۶۶۹۷	۲۸۰۱۶	۵۴۷۱۳	۵-۹ ساله
*	*	*	۵۳۰۵	۵۴۹۰	۱۰۷۹۵	۵ ساله
*	*	*	۵۲۴۷	۵۵۶۱	۱۰۸۰۸	۶ ساله
*	*	*	۵۳۵۷	۵۶۵۳	۱۱۰۱۰	۷ ساله
*	*	*	۵۳۳۸	۵۵۸۷	۱۰۹۲۵	۸ ساله
*	*	*	۵۴۵۰	۵۷۲۵	۱۱۱۷۵	۹ ساله
*	۲	۲	۲۷۸۴۷	۲۹۳۳۱	۵۷۱۷۸	۱۰-۱۴ ساله
*	۱	۱	۵۳۴۰	۵۷۱۹	۱۱۰۵۹	۱۰ ساله
*	۱	۱	۵۶۴۸	۶۰۰۰	۱۱۶۴۸	۱۱ ساله
*	*	*	۵۴۰۳	۵۶۷۵	۱۱۰۷۸	۱۲ ساله
*	*	*	۵۶۰۸	۵۹۲۹	۱۱۵۳۷	۱۳ ساله
*	*	*	۵۸۴۸	۶۰۰۸	۱۱۸۵۶	۱۴ ساله
*	*	*	۲۸۹۱۶	۳۱۴۳۰	۶۰۳۴۶	۱۵-۱۹ ساله
*	*	*	۶۰۲۳	۶۳۱۱	۱۲۳۳۴	۱۵ ساله
*	*	*	۵۸۸۰	۶۵۴۲	۱۲۴۲۲	۱۶ ساله
*	*	*	۵۶۳۲	۶۳۰۰	۱۱۹۳۲	۱۷ ساله
*	*	*	۵۶۱۱	۶۱۹۱	۱۱۸۰۲	۱۸ ساله
*	*	*	۵۷۷۰	۶۰۸۶	۱۱۸۵۶	۱۹ ساله
*	*	*	۳۰۴۹۱	۳۷۳۵۶	۶۷۸۴۷	۲۰-۲۴ ساله
*	*	*	۵۶۳۷	۶۳۴۱	۱۱۹۷۸	۲۰ ساله
*	*	*	۵۶۸۳	۶۸۴۹	۱۲۵۳۲	۲۱ ساله
*	*	*	۵۹۸۰	۷۵۸۱	۱۳۵۶۱	۲۲ ساله
*	*	*	۶۴۷۸	۸۱۳۰	۱۴۶۰۸	۲۳ ساله
*	*	*	۶۷۱۳	۸۴۵۵	۱۵۱۶۸	۲۴ ساله
*	*	*	۳۴۷۰۷	۴۱۶۶۴	۷۶۳۷۱	۲۵-۲۹ ساله
*	*	*	۶۹۷۷	۸۸۲۶	۱۵۸۰۳	۲۵ ساله
*	*	*	۷۲۴۰	۸۷۲۶	۱۵۹۶۶	۲۶ ساله
*	*	*	۶۴۰۳	۷۷۵۳	۱۴۱۵۶	۲۷ ساله
*	*	*	۶۸۵۰	۸۲۴۴	۱۵۰۹۴	۲۸ ساله
*	*	*	۷۲۳۷	۸۱۱۵	۱۵۳۵۲	۲۹ ساله
*	*	*	۲۸۲۷۴	۴۰۵۸۸	۷۸۸۶۲	۳۰-۳۴ ساله
*	*	*	۷۷۵۸	۸۶۵۴	۱۶۴۱۲	۳۰ ساله
*	*	*	۷۵۴۶	۸۰۸۹	۱۵۶۳۵	۳۱ ساله
*	*	*	۷۹۶۴	۸۴۵۳	۱۶۴۱۷	۳۲ ساله
*	*	*	۷۵۱۸	۷۸۰۱	۱۵۳۱۹	۳۳ ساله
*	*	*	۷۴۸۸	۷۵۹۱	۱۵۰۷۹	۳۴ ساله

۳-۳- جمعیت بر حسب جنس، سن و وضع سکونت: آبان ۱۳۹۵ (دنباله)

ساکن در نقاط شهری			جمع			سن
زن	مرد	مرد و زن	زن	مرد	مرد و زن	
۷۴۱۵۴	۷۲۳۸۳	۱۴۶۵۳۷	۱۱۲۲۶۶	۱۱۰۴۵۳	۲۲۲۷۱۷	۲۹-۳۵ ساله
۱۷۱۴۳	۱۶۹۳۰	۳۴۰۷۳	۲۵۳۷۹	۲۵۲۹۶	۵۰۶۷۵	۳۵ ساله
۱۶۱۷۴	۱۵۷۳۷	۳۱۹۱۱	۲۴۰۲۵	۲۳۶۲۷	۴۷۶۵۲	۳۶ ساله
۱۴۳۹۹	۱۳۸۲۵	۲۸۲۲۴	۲۱۹۶۲	۲۱۲۰۱	۴۳۱۶۳	۳۷ ساله
۱۳۴۲۱	۱۳۱۸۷	۲۶۶۰۸	۲۰۷۳۰	۲۰۴۳۳	۴۱۱۶۳	۳۸ ساله
۱۳۰۱۷	۱۲۷۰۴	۲۵۷۲۱	۲۰۱۶۸	۱۹۸۹۶	۴۰۰۶۴	۳۹ ساله
۶۱۳۱۵	۵۹۹۱۴	۱۲۱۲۲۹	۹۷۵۴۶	۹۵۶۰۶	۱۹۳۱۵۲	۴۴-۴۰ ساله
۱۲۶۴۱	۱۲۲۲۳	۲۴۸۶۴	۱۹۹۳۶	۱۹۳۸۱	۳۹۳۱۷	۴۰ ساله
۱۲۶۰۳	۱۲۰۵۳	۲۴۶۵۶	۱۹۸۳۲	۱۹۲۳۵	۳۹۰۶۷	۴۱ ساله
۱۲۲۱۰	۱۲۲۵۷	۲۴۴۶۷	۱۹۴۶۰	۱۹۳۵۱	۳۸۸۱۱	۴۲ ساله
۱۲۰۲۷	۱۱۸۳۱	۲۳۸۵۸	۱۹۴۷۴	۱۹۰۰۸	۳۸۴۸۲	۴۳ ساله
۱۱۸۳۴	۱۱۵۵۰	۲۳۳۸۴	۱۸۸۴۴	۱۸۶۳۱	۳۷۴۷۵	۴۴ ساله
۶۱۶۸۳	۶۱۵۱۱	۱۲۳۱۹۴	۹۶۸۸۶	۹۶۵۱۴	۱۹۳۴۰۰	۴۹-۴۵ ساله
۱۲۸۹۶	۱۲۸۸۴	۲۵۷۸۰	۲۰۴۲۱	۲۰۶۴۷	۴۱۰۶۸	۴۵ ساله
۱۲۲۷۴	۱۲۰۵۹	۲۴۳۳۳	۱۹۴۰۰	۱۹۲۷۵	۳۸۶۷۵	۴۶ ساله
۱۲۷۱۲	۱۲۳۸۰	۲۵۰۹۲	۱۹۹۱۱	۱۹۶۵۰	۳۹۵۶۱	۴۷ ساله
۱۲۲۵۴	۱۲۴۴۳	۲۴۶۹۷	۱۹۱۵۰	۱۹۱۶۱	۳۸۳۱۱	۴۸ ساله
۱۱۵۴۷	۱۱۷۴۵	۲۳۲۹۲	۱۸۰۰۴	۱۷۷۸۱	۳۵۷۸۵	۴۹ ساله
۵۳۶۳۸	۵۲۹۲۲	۱۰۷۵۶۰	۸۳۶۱۹	۸۳۳۸۵	۱۶۷۰۰۴	۵۴-۵۰ ساله
۱۱۵۶۰	۱۱۴۵۳	۲۳۰۱۳	۱۷۹۴۲	۱۷۴۷۴	۳۵۴۱۶	۵۰ ساله
۱۰۴۱۵	۱۰۵۹۱	۲۱۰۰۶	۱۶۳۵۹	۱۶۳۳۶	۳۲۶۹۵	۵۱ ساله
۱۰۳۲۸	۱۰۵۶۹	۲۰۸۹۷	۱۶۱۲۴	۱۶۴۸۹	۳۲۶۱۳	۵۲ ساله
۱۰۶۳۱	۱۰۷۸۷	۲۱۴۱۸	۱۶۶۱۸	۱۶۷۵۶	۳۳۳۷۴	۵۳ ساله
۱۰۷۰۴	۱۰۵۲۲	۲۱۲۲۶	۱۶۵۷۶	۱۶۳۳۰	۳۲۹۰۶	۵۴ ساله
۴۵۵۷۳	۴۴۸۷۴	۹۰۴۴۷	۷۲۴۷۷	۶۹۷۵۲	۱۴۲۲۲۹	۵۹-۵۵ ساله
۱۰۲۰۲	۱۰۲۲۴	۲۰۴۲۶	۱۵۹۳۹	۱۵۷۱۱	۳۱۶۵۰	۵۵ ساله
۹۰۳۱	۸۹۷۳	۱۸۰۰۴	۱۴۲۲۵	۱۳۹۸۰	۲۸۲۰۵	۵۶ ساله
۹۱۶۷	۸۹۴۱	۱۸۱۰۸	۱۴۵۳۱	۱۳۹۶۸	۲۸۴۹۹	۵۷ ساله
۸۸۷۶	۸۵۴۵	۱۷۴۲۱	۱۴۲۱۴	۱۳۳۶۴	۲۷۵۷۸	۵۸ ساله
۸۲۹۷	۸۱۹۱	۱۶۴۸۸	۱۳۵۶۸	۱۲۷۲۹	۲۶۲۹۷	۵۹ ساله
۳۳۱۴۴	۳۳۶۴۳	۶۶۷۸۷	۵۶۹۲۷	۵۳۷۲۹	۱۱۰۶۵۶	۶۴-۶۰ ساله
۷۵۸۸	۷۴۵۲	۱۵۰۴۰	۱۲۵۴۹	۱۱۶۸۳	۲۴۲۳۲	۶۰ ساله
۷۰۲۵	۷۱۱۶	۱۴۱۴۱	۱۱۹۵۶	۱۱۵۳۸	۲۳۴۹۴	۶۱ ساله
۶۶۵۴	۷۱۳۰	۱۳۷۸۴	۱۱۴۸۴	۱۱۳۰۰	۲۲۷۸۴	۶۲ ساله
۶۱۷۷	۶۱۵۴	۱۲۳۳۱	۱۰۷۹۷	۹۸۱۶	۲۰۶۱۳	۶۳ ساله
۵۷۰۰	۵۷۹۱	۱۱۴۹۱	۱۰۱۴۱	۹۳۹۲	۱۹۵۳۳	۶۴ ساله

۳-۳- جمعیت بر حسب جنس، سن و وضع سکونت: آبان ۱۳۹۵ (دنباله)

غیرساکن			ساکن در نقاط روستایی			سن
زن	مرد	مرد و زن	زن	مرد	مرد و زن	
.	۲	۲	۳۸۱۱۰	۳۸۰۶۸	۷۶۱۷۸ ۳۵-۳۹ ساله
.	.	.	۸۲۳۶	۸۳۶۶	۱۶۶۰۲ ۳۵ ساله
.	.	.	۷۸۵۱	۷۸۹۰	۱۵۷۴۱ ۳۶ ساله
.	.	.	۷۵۶۳	۷۳۷۶	۱۴۹۳۹ ۳۷ ساله
.	۱	۱	۷۳۰۹	۷۲۴۵	۱۴۵۵۴ ۳۸ ساله
.	۱	۱	۷۱۵۱	۷۱۹۱	۱۴۳۴۲ ۳۹ ساله
.	۱	۱	۳۶۳۳۱	۳۵۶۹۱	۷۱۹۳۲ ۴۰-۴۴ ساله
.	.	.	۷۲۹۵	۷۱۵۸	۱۴۴۵۳ ۴۰ ساله
.	.	.	۷۲۲۹	۷۱۸۲	۱۴۴۱۱ ۴۱ ساله
.	.	.	۷۲۵۰	۷۰۹۴	۱۴۳۴۴ ۴۲ ساله
.	۱	۱	۷۴۴۷	۷۱۷۶	۱۴۶۲۳ ۴۳ ساله
.	.	.	۷۰۱۰	۷۰۸۱	۱۴۰۹۱ ۴۴ ساله
.	۱	۱	۳۵۲۰۳	۳۵۰۰۲	۷۰۲۰۵ ۴۵-۴۹ ساله
.	.	.	۷۵۲۵	۷۷۶۳	۱۵۲۸۸ ۴۵ ساله
.	.	.	۷۱۲۶	۷۲۱۶	۱۴۳۴۲ ۴۶ ساله
.	۱	۱	۷۱۹۹	۷۲۶۹	۱۴۴۶۸ ۴۷ ساله
.	.	.	۶۸۹۶	۶۷۱۸	۱۳۶۱۴ ۴۸ ساله
.	.	.	۶۴۵۷	۶۰۳۶	۱۲۴۹۳ ۴۹ ساله
.	۲	۲	۲۹۹۸۱	۲۹۶۶۱	۵۹۶۴۲ ۵۰-۵۴ ساله
.	.	.	۶۳۸۲	۶۰۲۱	۱۲۴۰۳ ۵۰ ساله
.	۱	۱	۵۹۴۴	۵۷۴۴	۱۱۶۸۸ ۵۱ ساله
.	.	.	۵۷۹۶	۵۹۲۰	۱۱۷۱۶ ۵۲ ساله
.	۱	۱	۵۹۸۷	۵۹۶۸	۱۱۹۵۵ ۵۳ ساله
.	.	.	۵۸۷۲	۵۸۰۸	۱۱۶۸۰ ۵۴ ساله
.	۱	۱	۲۶۹۰۴	۲۶۸۷۷	۵۱۷۸۱ ۵۵-۵۹ ساله
.	.	.	۵۷۳۷	۵۴۸۷	۱۱۲۲۴ ۵۵ ساله
.	.	.	۵۱۹۴	۵۰۰۷	۱۰۲۰۱ ۵۶ ساله
.	۱	۱	۵۳۶۴	۵۰۲۶	۱۰۳۹۰ ۵۷ ساله
.	.	.	۵۳۳۸	۴۸۱۹	۱۰۱۵۷ ۵۸ ساله
.	.	.	۵۲۷۱	۴۵۳۸	۹۸۰۹ ۵۹ ساله
.	.	.	۲۳۷۸۳	۲۰۰۸۶	۴۳۸۶۹ ۶۰-۶۴ ساله
.	.	.	۴۹۶۱	۴۲۳۱	۹۱۹۲ ۶۰ ساله
.	.	.	۴۹۳۱	۴۴۲۲	۹۳۵۳ ۶۱ ساله
.	.	.	۴۸۳۰	۴۱۷۰	۹۰۰۰ ۶۲ ساله
.	.	.	۴۶۲۰	۳۶۶۲	۸۲۸۲ ۶۳ ساله
.	.	.	۴۴۴۱	۳۶۰۱	۸۰۴۲ ۶۴ ساله

۳-۳- جمعیت بر حسب جنس، سن و وضع سکونت: آبان ۱۳۹۵ (دنباله)

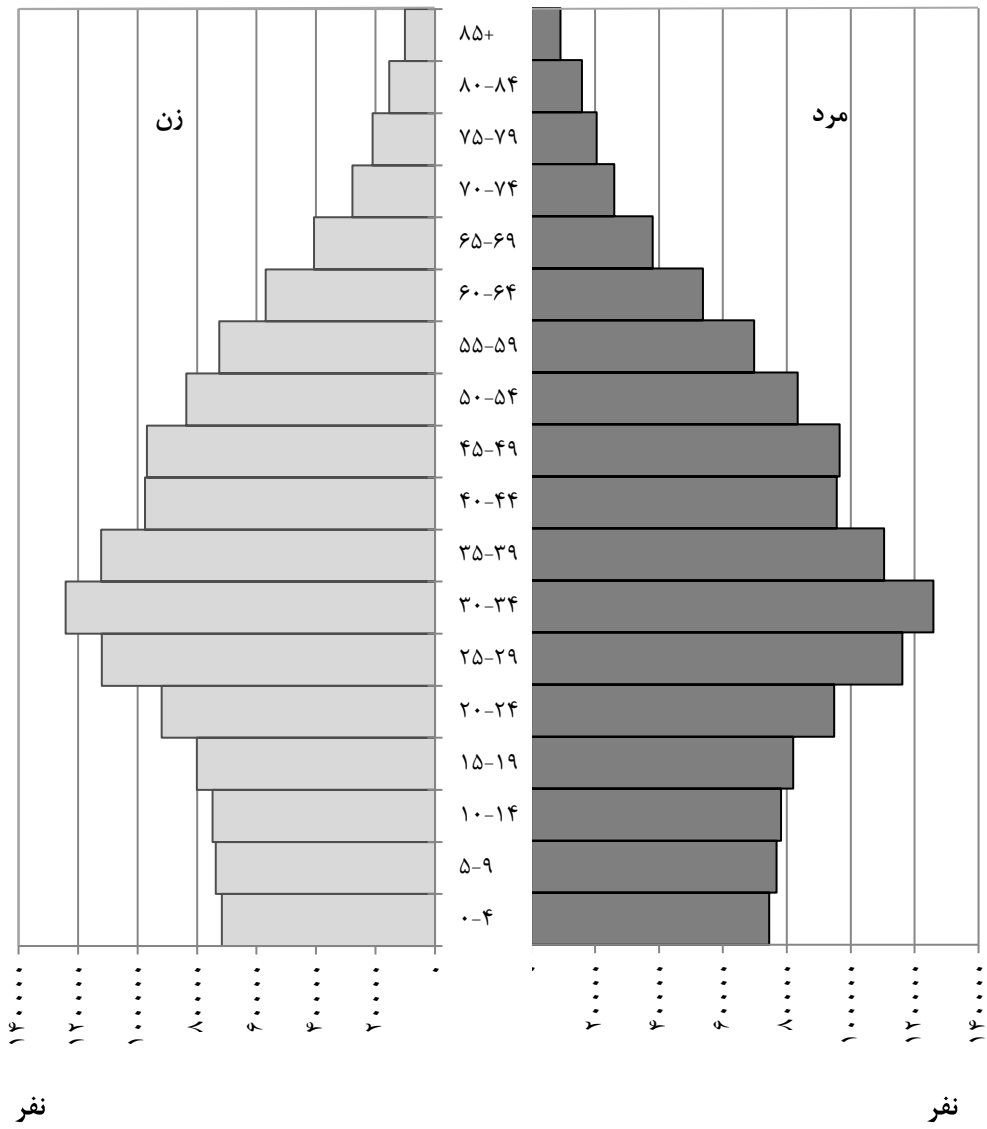
ساکن در نقاط شهری			جمع			سن
زن	مرد	مرد و زن	زن	مرد	مرد و زن	
۲۲۱۷۷	۲۲۰۷۲	۴۴۲۴۹	۴۰۶۸۵	۳۸۰۵۸	۷۸۷۴۳	۶۹-۶۵ ساله
۵۵۱۵	۵۲۷۱	۱۰۷۸۶	۹۶۴۹	۸۸۵۵	۱۸۵۰۴	۶۵ ساله
۴۳۹۹	۴۶۱۷	۹۰۱۶	۸۱۴۳	۷۷۶۶	۱۵۹۰۹	۶۶ ساله
۴۴۵۹	۴۵۲۸	۸۹۸۷	۸۲۵۱	۷۸۰۱	۱۶۰۵۲	۶۷ ساله
۳۹۸۴	۳۹۴۲	۷۹۲۶	۷۴۱۵	۷۰۰۵	۱۴۴۲۰	۶۸ ساله
۳۸۲۰	۳۷۱۴	۷۵۳۴	۷۲۲۷	۶۶۳۱	۱۳۸۵۸	۶۹ ساله
۱۴۴۸۷	۱۴۳۶۸	۲۸۸۵۵	۲۷۷۵۸	۲۶۰۵۵	۵۳۸۱۳	۷۶-۷۰ ساله
۳۵۴۴	۳۴۱۴	۶۹۵۸	۶۶۳۹	۵۹۵۴	۱۲۵۹۳	۷۰ ساله
۳۲۱۸	۳۳۷۲	۶۵۹۰	۶۰۱۵	۵۸۶۹	۱۱۸۸۴	۷۱ ساله
۳۰۹۰	۳۱۸۹	۵۸۷۹	۵۹۷۶	۵۲۷۵	۱۱۲۵۱	۷۲ ساله
۲۴۵۲	۲۵۳۰	۴۹۸۲	۴۸۳۹	۴۷۴۲	۹۵۸۱	۷۳ ساله
۲۱۸۳	۲۲۶۳	۴۴۴۶	۴۲۸۹	۴۲۱۵	۸۵۰۴	۷۴ ساله
۱۰۲۴۰	۹۹۶۸	۲۰۱۸۸	۲۰۹۹۶	۲۰۴۹۷	۴۱۴۹۳	۷۹-۷۵ ساله
۲۱۲۷	۲۰۳۲	۴۱۵۹	۴۲۰۵	۳۹۱۸	۸۱۲۳	۷۵ ساله
۲۰۳۹	۲۰۸۳	۴۱۲۲	۴۱۷۲	۴۱۴۲	۸۳۱۴	۷۶ ساله
۲۱۴۱	۲۰۰۶	۴۱۴۷	۴۴۰۴	۴۱۶۹	۸۵۷۳	۷۷ ساله
۲۰۷۹	۱۹۹۹	۴۰۷۸	۴۳۸۰	۴۲۸۳	۸۶۶۳	۷۸ ساله
۱۸۵۴	۱۸۲۸	۳۶۸۲	۳۸۳۵	۳۹۸۵	۷۸۲۰	۷۹ ساله
۷۴۴۶	۶۹۹۷	۱۴۴۴۳	۱۵۳۵۷	۱۵۸۱۷۸	۳۱۳۳۵	۸۶-۸۰ ساله
۱۸۲۷	۱۸۶۴	۳۶۹۱	۳۷۱۵	۴۱۸۶	۷۹۰۱	۸۰ ساله
۱۵۳۷	۱۵۳۳	۳۰۷۰	۳۲۲۲	۳۳۹۰	۶۶۱۲	۸۱ ساله
۱۵۲۴	۱۳۸۴	۲۹۰۸	۳۱۱۲	۳۱۷۷	۶۲۸۹	۸۲ ساله
۱۳۵۶	۱۲۴۴	۲۶۰۰	۲۸۶۳	۲۸۶۱	۵۷۲۴	۸۳ ساله
۱۲۰۲	۹۷۲	۲۱۷۴	۲۴۴۵	۲۲۶۴	۴۷۰۹	۸۴ ساله
۳۶۶۰	۲۹۷۳	۶۶۳۳	۷۴۰۲	۶۹۴۳	۱۴۳۴۵	۸۹-۸۵ ساله
۱۰۹۲	۸۹۳	۱۹۸۵	۲۱۸۹	۱۹۹۷	۴۱۸۶	۸۵ ساله
۸۱۶	۷۲۳	۱۵۳۹	۱۶۷۷	۱۵۷۴	۳۲۵۱	۸۶ ساله
۶۷۶	۵۲۶	۱۲۰۲	۱۳۳۸	۱۲۹۲	۲۶۳۰	۸۷ ساله
۵۹۹	۴۸۱	۱۰۸۰	۱۲۰۸	۱۲۰۵	۲۴۱۳	۸۸ ساله
۴۷۷	۳۵۰	۸۲۷	۹۹۰	۸۷۵	۱۸۶۵	۸۹ ساله
۱۲۵۵	۹۱۰	۲۱۶۵	۲۴۱۱	۲۰۸۹	۴۵۰۰	۹۴-۹۰ ساله
۴۳۷	۳۱۹	۷۵۶	۸۷۱	۷۹۸	۱۶۶۹	۹۰ ساله
۳۵۵	۲۷۱	۶۲۶	۶۶۵	۶۰۲	۱۲۶۷	۹۱ ساله
۲۱۲	۱۵۵	۳۶۷	۴۰۱	۳۶۸	۷۶۹	۹۲ ساله
۱۵۷	۱۱۶	۲۷۳	۲۹۰	۲۱۷	۵۰۷	۹۳ ساله
۹۴	۴۹	۱۴۳	۱۸۴	۱۰۴	۲۸۸	۹۴ ساله
۱۶۷	۸۵	۲۵۲	۲۹۳	۱۶۳	۴۵۶	۹۹-۹۵ ساله
۸۶	۵۲	۱۳۸	۱۴۲	۹۲	۲۳۴	۹۵ ساله
۳۱	۱۸	۴۹	۵۹	۳۳	۹۲	۹۶ ساله
۲۳	۸	۳۱	۴۳	۱۹	۶۲	۹۷ ساله
۱۴	۵	۱۹	۲۳	۱۵	۳۸	۹۸ ساله
۱۳	۲	۱۵	۲۶	۴	۳۰	۹۹ ساله
۲۷	۱۵	۴۲	۴۶	۲۶	۷۲	۱۰۰ ساله و بیش تر

۳-۳- جمعیت بر حسب جنس، سن و وضع سکونت: آبان ۱۳۹۵ (دنباله)

غیرساکن			ساکن در نقاط روستایی			سن
زن	مرد	مرد و زن	زن	مرد	مرد و زن	
*	*	*	۱۸۵۰۸	۱۵۹۸۶	۳۴۴۹۴ ۶۹-۶۵ ساله
.	.	.	۴۱۳۴	۳۵۸۴	۷۷۱۸ ۶۵ ساله
.	.	.	۳۷۴۴	۳۱۴۹	۶۸۹۳ ۶۶ ساله
.	.	.	۳۷۹۲	۳۲۷۳	۷۰۶۵ ۶۷ ساله
.	.	.	۳۴۳۱	۳۰۶۳	۶۴۹۴ ۶۸ ساله
.	.	.	۳۴۰۷	۲۹۱۷	۶۳۲۴ ۶۹ ساله
*	۱	۱	۱۳۲۷۱	۱۱۶۸۶	۲۴۹۵۷ ۷۴-۷۰ ساله
.	.	.	۳۰۹۵	۲۵۳۹	۵۶۳۴ ۷۰ ساله
.	۱	۱	۲۷۹۷	۲۴۹۷	۵۲۹۴ ۷۱ ساله
.	.	.	۲۸۸۶	۲۴۸۶	۵۳۷۲ ۷۲ ساله
.	.	.	۲۳۸۷	۲۲۱۲	۴۵۹۹ ۷۳ ساله
.	.	.	۲۱۰۶	۱۹۵۲	۴۰۵۸ ۷۴ ساله
*	*	*	۱۰۷۵۶	۱۰۵۴۹	۲۱۳۰۵ ۷۹-۷۵ ساله
.	.	.	۳۰۷۸	۱۸۸۶	۳۹۶۴ ۷۵ ساله
.	.	.	۲۱۳۳	۲۰۵۹	۴۱۹۲ ۷۶ ساله
.	.	.	۲۲۶۳	۲۱۶۳	۴۴۲۶ ۷۷ ساله
.	.	.	۲۳۰۱	۲۲۸۴	۴۵۸۵ ۷۸ ساله
.	.	.	۱۹۸۱	۲۱۵۷	۴۱۳۸ ۷۹ ساله
*	*	*	۷۹۱۱	۸۸۸۱	۱۶۷۹۲ ۸۶-۸۰ ساله
.	.	.	۱۸۸۸	۲۳۳۲	۴۲۱۰ ۸۰ ساله
.	.	.	۱۶۸۵	۱۸۵۷	۳۵۴۲ ۸۱ ساله
.	.	.	۱۵۸۸	۱۷۹۳	۳۳۸۱ ۸۲ ساله
.	.	.	۱۵۰۷	۱۶۱۷	۳۱۲۴ ۸۳ ساله
.	.	.	۱۲۴۳	۱۲۹۲	۲۵۳۵ ۸۴ ساله
*	*	*	۳۷۴۲	۳۹۷۰	۷۷۱۲ ۸۹-۸۵ ساله
.	.	.	۱۰۹۷	۱۱۰۴	۲۲۰۱ ۸۵ ساله
.	.	.	۸۶۱	۸۵۱	۱۷۱۲ ۸۶ ساله
.	.	.	۶۶۲	۷۶۶	۱۴۲۸ ۸۷ ساله
.	.	.	۶۰۹	۷۲۴	۱۳۳۳ ۸۸ ساله
.	.	.	۵۱۳	۵۲۵	۱۰۳۸ ۸۹ ساله
*	*	*	۱۱۵۶	۱۱۷۹	۲۳۳۵ ۹۶-۹۰ ساله
.	.	.	۴۳۴	۴۷۹	۹۱۳ ۹۰ ساله
.	.	.	۳۱۰	۳۳۱	۶۴۱ ۹۱ ساله
.	.	.	۱۸۹	۲۱۳	۴۰۲ ۹۲ ساله
.	.	.	۱۳۳	۱۰۱	۲۳۴ ۹۳ ساله
.	.	.	۹۰	۵۵	۱۴۵ ۹۴ ساله
*	*	*	۱۲۶	۷۸	۲۰۴ ۹۹-۹۵ ساله
.	.	.	۵۶	۴۰	۹۶ ۹۵ ساله
.	.	.	۲۸	۱۵	۴۳ ۹۶ ساله
.	.	.	۲۰	۱۱	۳۱ ۹۷ ساله
.	.	.	۹	۱۰	۱۹ ۹۸ ساله
.	.	.	۱۳	۲	۱۵ ۹۹ ساله
*	*	*	۱۹	۱۱	۳۰ ۱۰۰ ساله و بیش تر

مأخذ - مرکز آمار ایران. دفتر جمعیت، نیروی کار و سرشماری.

۱-۳- هرم سنی جمعیت استان گیلان: ۱۳۹۵



۳-۴ - جمعیت بر حسب جنس و گروه‌های عمده سنی: آبان ۱۳۹۵

کل استان ^(۱)			گروه‌های عمده سنی
زن	مرد	مرد و زن	
۱۲۶۳۰۹۹	۱۲۶۷۵۹۷	۲۵۳۰۶۹۶	جمع
۱۲۸۸۴	۱۳۳۸۲	۲۶۲۶۶	اطفال (کمتر از یک سال).....
۷۳۴۰۴	۷۶۴۸۴	۱۴۹۸۸۸	نوباوگان (۱-۵ ساله).....
۷۳۸۰۶	۷۶۸۵۴	۱۵۰۶۶۰	کودکان (۶-۱۰ ساله).....
۶۰۱۰۹	۶۲۸۵۵	۱۲۲۹۶۴	نوجوانان (۱۱-۱۴ ساله).....
۱۷۱۹۶۴	۱۷۶۷۷۷	۳۴۸۷۴۱	جوانان (۱۵-۲۴ ساله).....
۷۵۵۹۸۴	۷۵۱۵۳۶	۱۵۰۷۵۲۰	میانسالان (۲۵-۶۴ ساله).....
۱۱۴۹۴۸	۱۰۹۷۰۹	۲۲۴۶۵۷	بزرگسالان (۶۵ ساله و بیش‌تر).....

روستایی			شهری			گروه‌های عمده سنی
زن	مرد	مرد و زن	زن	مرد	مرد و زن	
۴۵۷۵۴۳	۴۷۰۱۱۷	۹۲۷۶۶۰	۸۰۵۵۵۶	۷۹۷۴۷۰	۱۶۰۳۰۲۶	جمع
۴۲۵۰	۴۶۵۷	۸۹۰۷	۸۶۳۴	۸۷۲۵	۱۷۳۵۹	اطفال (کمتر از یک سال).....
۲۵۹۶۵	۲۷۰۴۰	۵۳۰۰۵	۴۷۴۳۹	۴۹۴۴۴	۹۶۸۸۳	نوباوگان (۱-۵ ساله).....
۲۶۷۳۲	۲۸۲۴۵	۵۴۹۷۷	۴۷۰۷۴	۴۸۶۰۸	۹۵۶۸۲	کودکان (۶-۱۰ ساله).....
۲۲۵۰۷	۲۳۶۱۲	۴۶۱۱۹	۳۷۶۰۲	۳۹۲۴۲	۷۶۸۴۴	نوجوانان (۱۱-۱۴ ساله).....
۵۹۴۰۷	۶۸۷۸۶	۱۲۸۱۹۳	۱۱۲۵۵۷	۱۰۷۹۹۱	۲۲۰۵۴۸	جوانان (۱۵-۲۴ ساله).....
۲۶۳۱۹۳	۲۶۵۴۳۷	۵۲۸۶۳۰	۴۹۲۷۹۱	۴۸۶۰۹۲	۹۷۸۸۸۳	میانسالان (۲۵-۶۴ ساله).....
۵۵۴۸۹	۵۲۳۴۰	۱۰۷۸۲۹	۵۹۴۵۹	۵۷۳۶۸	۱۱۶۸۲۷	بزرگسالان (۶۵ ساله و بیش‌تر).....

۱- آمار جمعیت غیرساکن در جمعیت کل استان منظور شده است.
 مأخذ - مرکز آمار ایران. دفتر جمعیت، نیروی کار و سرشماری.

۵-۳- خانوار و جمعیت بر حسب جنس در نقاط شهری و روستایی

جمعیت			تعداد خانوار	شرح
زن	مرد	مرد و زن		
جمع				
۶۴۱۲۱۵	۶۴۹۹۴۴	۱۲۹۱۱۵۹	۲۴۴۸۸۷	آبان ۱۳۴۵
۷۹۳۷۲۹	۷۸۸۱۴۳	۱۵۸۱۸۷۲	۳۰۵۳۰۰	آبان ۱۳۵۵
۱۰۲۷۲۵۷	۱۰۵۳۷۷۵	۲۰۸۱۰۳۲	۴۱۵۷۳۵	آبان ۱۳۶۵ ^(۱)
۱۰۷۸۵۹۳	۱۱۲۵۴۵۴	۲۲۰۴۰۴۷	۴۵۵۷۸۳	مهر ۱۳۷۰ ^(۱)
۱۱۲۶۵۰۵	۱۱۱۵۳۹۱	۲۲۴۱۸۹۶	۵۱۲۱۰۲	آبان ۱۳۷۵ ^(۱)
۱۲۰۶۳۴۲	۱۱۹۸۵۱۹	۲۴۰۴۸۶۱	۶۶۹۶۹۳	آبان ۱۳۸۵ ^(۱)
۱۲۴۸۹۴۱	۱۲۳۱۹۳۳	۲۴۸۰۸۷۴	۷۷۷۶۸۴	آبان ۱۳۹۰ ^(۱)
۱۲۶۳۰۹۹	۱۲۶۷۵۹۷	۲۵۳۰۶۹۶	۸۵۱۳۸۲	آبان ۱۳۹۵^(۱)
نقاط شهری				
-	-	۳۰۳۶۹۴	۶۲۴۲۴	آبان ۱۳۴۵
۲۲۶۸۵۹	۲۳۴۴۹۶	۴۶۱۳۵۵	۹۹۶۴۳	آبان ۱۳۵۵
۳۸۷۱۸۳	۳۹۶۹۹۰	۷۸۴۱۷۳	۱۷۱۶۶۹	آبان ۱۳۶۵
۴۳۲۲۰۰	۴۵۱۱۵۶	۸۸۳۳۵۶	۱۹۶۴۵۰	مهر ۱۳۷۰
۵۲۲۸۰۹	۵۲۷۱۷۱	۱۰۴۹۹۸۰	۲۴۹۱۵۹	آبان ۱۳۷۵
۶۴۷۲۳۸	۶۴۸۵۱۳	۱۲۹۵۷۵۱	۳۶۸۴۷۷	آبان ۱۳۸۵
۷۵۲۹۱۹	۷۴۴۲۵۱	۱۴۹۷۱۷۰	۴۷۱۲۶۰	آبان ۱۳۹۰
۸۰۵۵۵۶	۷۹۷۴۷۰	۱۶۰۳۰۲۶	۵۳۷۴۱۷	آبان ۱۳۹۵
نقاط روستایی				
-	-	۹۸۷۴۶۵	۱۸۲۴۶۳	آبان ۱۳۴۵ ^(۲)
۵۶۶۸۷۰	۵۵۳۶۴۷	۱۱۲۰۵۱۷	۲۰۵۶۵۷	آبان ۱۳۵۵ ^(۲)
۶۴۰۰۷۴	۶۵۶۷۸۵	۱۲۹۶۸۵۹	۲۴۴۰۶۱	آبان ۱۳۶۵
۶۴۶۱۶۱	۶۷۴۰۴۳	۱۳۲۰۲۰۴	۲۵۹۳۳۳	مهر ۱۳۷۰
۶۰۳۴۷۴	۵۸۸۰۰۶	۱۱۹۱۴۸۰	۲۶۲۸۴۸	آبان ۱۳۷۵
۵۵۹۱۰۰	۵۵۰۰۰۴	۱۱۰۹۱۰۶	۳۰۱۲۱۳	آبان ۱۳۸۵
۴۹۶۰۲۲	۴۸۷۶۷۹	۹۸۳۷۰۱	۳۰۶۴۲۱	آبان ۱۳۹۰
۴۵۷۵۴۳	۴۷۰۱۱۷	۹۲۷۶۶۰	۳۱۳۹۵۷	آبان ۱۳۹۵

۱- آمار تعداد خانوار و جمعیت غیرساکن در آمار خانوار و جمعیت کل استان منظور شده است.

۲- آمار خانوار و جمعیت غیرساکن در آمار نقاط روستایی منظور شده است.

مأخذ - مرکز آمار ایران (ر.م).

- مرکز آمار ایران، دفتر جمعیت، نیروی کار و سرشماری.

۳-۶- خانوار و جمعیت شهرستان‌ها بر حسب ساکن و غیرساکن: آبان ۱۳۹۵

ساکن در نقاط شهری		جمع		شهرستان
جمعیت	خانوار	جمعیت	خانوار	
۱۶۰۳۰۲۶	۵۳۷۴۱۷	۲۵۳۰۶۹۶	۸۵۱۳۸۲	جمع.....
۶۲۸۱۴	۲۰۰۱۴	۹۱۲۵۷	۲۸۷۴۲	آستارا.....
۵۸۹۶۳	۲۰۷۱۲	۱۰۸۱۳۰	۳۸۸۲۴	آستانه اشرفیه.....
۱۷۵۹۸	۶۰۱۷	۴۳۲۲۵	۱۵۳۰۶	املش.....
۱۱۸۵۶۴	۴۱۰۵۳	۱۳۹۰۱۶	۴۸۱۹۳	بندرانزلی.....
۷۸۳۶۰	۲۴۰۳۹	۲۰۰۶۴۹	۶۱۰۵۵	تالش.....
۲۰۸۹۷	۷۱۴۳	۵۴۸۶۰	۱۸۹۴۸	خمام.....
۷۲۷۸۱۴	۲۴۴۷۶۹	۹۰۲۱۱۱	۳۰۲۷۵۵	رشت.....
۲۷۵۳۵	۸۷۴۸	۶۹۸۶۵	۲۲۲۴۶	رضوانشهر.....
۵۸۳۵۴	۱۸۶۲۲	۹۴۷۲۰	۳۱۱۴۶	رودبار.....
۷۳۷۰۹	۲۵۳۴۰	۱۴۷۳۹۹	۵۱۵۸۶	رودسر.....
۲۱۶۵۳	۷۳۶۰	۴۶۹۷۵	۱۶۳۵۱	سیاهکل.....
۱۰۳۱۲	۳۴۱۸	۴۲۲۶۵	۱۸۴۱۶	شفت.....
۵۸۶۵۸	۱۹۱۸۵	۱۲۵۰۷۴	۴۱۹۷۵	صومعه سرا.....
۳۷۸۶۹	۱۲۵۳۲	۹۳۳۱۰	۳۱۲۰۹	فومن.....
۱۰۴۵۱۴	۳۵۷۱۷	۱۶۷۵۴۴	۵۸۳۷۸	لاهیجان.....
۱۰۱۷۸۲	۳۵۲۲۷	۱۴۰۶۸۶	۴۹۳۵۱	لنگرود.....
۲۳۶۳۰	۷۵۲۱	۵۲۶۴۹	۱۶۹۰۱	ماسال.....

۳-۶- خانوار و جمعیت شهرستان‌ها بر حسب ساکن و غیرساکن: آبان ۱۳۹۵ (دنباله)

غیرساکن		ساکن در نقاط روستایی		شهرستان
جمعیت	خانوار	جمعیت	خانوار	
۱۰	۱	۹۲۷۶۶۰	۳۱۳۹۵۷	جمع.....
۰	۰	۲۸۴۴۳	۸۷۲۸	آستارا.....
۰	۰	۴۹۱۶۷	۱۸۱۱۲	آستانه اشرفیه.....
۰	۰	۲۵۶۲۷	۹۲۸۹	املش.....
۱	۱	۲۰۴۵۱	۷۱۳۹	بندر انزلی.....
۰	۰	۱۲۲۲۸۹	۳۷۰۱۶	تالش.....
۰	۰	۳۳۹۶۳	۱۱۸۰۵	خمام.....
۴	۲	۱۷۴۲۹۳	۵۷۹۸۴	رشت.....
۰	۰	۴۲۳۳۰	۱۳۴۹۸	رضوانشهر.....
۱	۱	۳۶۳۶۵	۱۲۵۲۳	رودبار.....
۱	۱	۷۳۶۸۹	۲۶۲۴۵	رودسر.....
۱	۱	۲۵۳۲۱	۸۹۹۰	سیاهکل.....
۰	۰	۴۳۹۱۴	۱۴۹۹۸	شفت.....
۰	۰	۶۶۴۱۶	۲۲۷۹۰	صومعه سرا.....
۲	۲	۵۴۴۳۹	۱۸۶۷۵	فومن.....
۰	۰	۶۳۰۳۰	۲۲۶۶۱	لاهیجان.....
۰	۰	۳۸۹۰۴	۱۴۱۲۴	لنگرود.....
۰	۰	۲۹۰۱۹	۹۳۸۰	ماسال.....

مأخذ - مرکز آمار ایران. دفتر جمعیت، نیروی کار و سرشماری.

۷-۳- جمعیت بر حسب نوع خانوار، جنس و شهرستان: آبان ۱۳۹۵

خانوار ساکن معمولی		جمع			شهرستان
زن	مرد	زن	مرد	مرد و زن	
۱۲۵۶۴۲۸	۱۲۵۳۶۷۵	۱۲۶۳۰۹۹	۱۲۶۷۵۹۷	۲۵۳۰۶۹۶	جمع.....
۴۵۳۲۹	۴۵۵۷۸	۴۵۳۹۹	۴۵۸۵۸	۹۱۲۵۷	آستارا.....
۵۳۶۶۲	۵۴۱۴۷	۵۳۷۶۳	۵۴۳۶۷	۱۰۸۱۳۰	آستانه اشرفیه.....
۲۱۵۳۹	۲۱۴۸۰	۲۱۶۶۴	۲۱۵۶۱	۴۳۲۲۵	املش.....
۶۹۶۲۹	۶۸۱۳۰	۶۹۷۸۸	۶۹۲۲۸	۱۳۹۰۱۶	بندر انزلی.....
۹۹۳۰۶	۱۰۰۶۲۲	۹۹۴۲۷	۱۰۱۲۲۲	۲۰۰۶۴۹	تالش.....
...	خمام ^(۱)
۴۷۴۴۰	۴۷۱۲۷۴	۴۷۸۲۹۳	۴۷۸۶۷۸	۹۵۶۹۷۱	رشت.....
۳۴۸۴۸	۳۴۸۰۲	۳۴۸۹۱	۳۴۹۷۴	۶۹۸۶۵	رضوانشهر.....
۴۶۵۷۴	۴۷۱۸۷	۴۶۷۸۴	۴۷۹۳۶	۹۴۷۲۰	رودبار.....
۷۳۴۱۸	۷۳۴۹۲	۷۳۶۸۸	۷۳۷۱۱	۱۴۷۳۹۹	رودسر.....
۲۳۵۹۶	۲۳۱۱۷	۲۳۶۹۷	۲۳۲۷۸	۴۶۹۷۵	سیاهکل.....
۲۶۸۴۵	۲۶۹۸۸	۲۷۰۱۴	۲۷۲۱۲	۵۴۲۲۶	شفت.....
۶۲۵۱۴	۶۱۸۶۳	۶۲۷۵۷	۶۲۳۱۷	۱۲۵۰۷۴	صومعه سرا.....
۴۵۹۳۳	۴۵۴۵۱	۴۶۱۸۱	۴۶۱۲۹	۹۲۳۱۰	فومن.....
۸۲۹۴۱	۸۲۹۴۹	۸۳۳۴۹	۸۴۱۹۵	۱۶۷۵۴۴	لاهیجان.....
۶۹۷۲۲	۷۰۳۷۷	۷۰۰۱۱	۷۰۶۷۵	۱۴۰۶۸۶	لنگرود.....
۲۶۳۳۲	۲۶۲۱۸	۲۶۳۹۳	۲۶۲۵۶	۵۲۶۴۹	ماسال.....

۳-۷- جمعیت بر حسب نوع خانوار، جنس و شهرستان: آبان ۱۳۹۵ (دنباله)

خانوار معمولی غیرساکن		خانوار ساکن				شهرستان
		موسسه‌ای		گروهی		
زن	مرد	زن	مرد	زن	مرد	
۰	۱۰	۵۱۸۲	۱۲۰۲۴	۱۴۸۹	۱۱۸۱۱	جمع.....
۰	۰	۶۱	۲۵۵	۹	۲۵	آستارا.....
۰	۰	۴۷	۱۳۵	۵۴	۸۵	آستانه اشرفیه.....
۰	۰	۱۱۲	۶۷	۱۳	۱۴	املش.....
۰	۱	۷۰	۹۳۲	۸۹	۱۶۵	بندرانزلی.....
۰	۰	۳۵	۵۰۲	۸۶	۹۸	تالش.....
۰۰۰	۰۰۰	۰۰۰	۰۰۰	۰۰۰	۰۰۰	خمام ^(۱)
۰	۴	۳۴۹۷	۶۷۰۴	۵۵۶	۶۹۶	رشت.....
۰	۰	۴۲	۱۶۶	۱	۶	رضوانشهر.....
۰	۱	۷۳	۵۸۹	۱۳۷	۱۵۹	رودبار.....
۰	۱	۲۱۵	۱۴۹	۵۵	۶۹	رودسر.....
۰	۱	۲۸	۸۶	۷۳	۷۴	سیاهکل.....
۰	۰	۵۱	۱۱۸	۱۱۸	۱۰۶	شفت.....
۰	۰	۲۰۹	۳۶۸	۳۴	۸۶	صومعه سرا.....
۰	۲	۱۳۲	۵۵۰	۱۱۶	۱۲۶	فومن.....
۰	۰	۳۲۳	۱۱۵۷	۸۵	۸۹	لاهیجان.....
۰	۰	۲۴۵	۲۳۲	۴۴	۶۶	لنگرود.....
۰	۰	۴۲	۱۴	۱۹	۲۴	ماسال.....

۱- با توجه به اینکه شهرستان خمام بعد از سرشماری عمومی نفوس و مسکن ۱۳۹۵ ایجاد شده است و اطلاعات آن از شهرستان رشت قابل تفکیک نبود لذا اطلاعات مذکور در شهرستان رشت لحاظ شده است.
مأخذ - مرکز آمار ایران. دفتر جمعیت، نیروی کار و سرشماری.

۸-۳- خانوارهای معمولی بر حسب تعداد افراد در خانوار

سال	جمع	۱ نفر	۲ نفر	۳ نفر	۴ نفر	۵ نفر	۶ نفر	۷ نفر و بیشتر
آبان ۱۳۵۵	۳۰۵۲۲۲	۱۷۲۳۰	۳۳۲۸۳	۳۷۱۳۴	۴۲۵۱۵	۴۴۱۰۱	۴۱۷۸۱	۸۹۱۷۸
آبان ۱۳۶۵	۴۱۵۷۰۷	۲۰۹۶۹	۴۳۲۶۹	۵۳۰۷۱	۶۸۹۲۴	۶۷۶۱۵	۵۷۶۲۱	۱۰۴۲۳۸
مهر ۱۳۷۰	۴۵۵۷۴۹	۲۲۹۰۸	۵۰۹۴۲	۶۳۹۱۶	۷۹۵۹۳	۷۷۰۷۱	۶۳۱۸۱	۹۸۱۳۸
آبان ۱۳۷۵	۵۱۲۱۰۲	۲۷۶۲۳	۶۴۵۵۹	۹۲۶۷۱	۱۰۶۵۹۲	۸۹۲۹۴	۶۱۸۳۰	۶۹۵۳۳
آبان ۱۳۸۵	۶۶۶۰۲۴	۴۴۱۶۴	۱۱۴۲۱۵	۱۷۷۵۱۲	۱۷۹۷۱۷	۹۱۳۷۰	۳۶۴۶۲	۲۲۵۸۴
آبان ۱۳۹۰	۷۷۵۹۵۲	۶۸۷۰۷	۱۶۶۳۸۲	۲۴۱۳۹۱	۲۰۲۲۱۰	۶۹۷۸۱	۲۰۰۳۹	۷۴۴۲
آبان ۱۳۹۵	۸۵۰۰۲۲	۸۳۴۵۳	۲۱۴۵۱۸	۲۸۴۶۷۱	۲۰۷۹۶۸	۴۸۰۵۶	۱۸۸۹۵	۲۴۶۱

مأخذ - مرکز آمار ایران. (ر.م).

- مرکز آمار ایران. دفتر جمعیت، نیروی کار و سرشماری.

۹-۳- جمعیت بر حسب جنس و تابعیت در استان

شرح	آبان ۱۳۹۰			آبان ۱۳۹۵		
	مرد و زن	مرد	زن	مرد و زن	مرد	زن
جمع	۲۴۸۰۸۷۴	۱۳۳۱۹۳۳	۱۲۴۸۹۴۱	۲۵۳۰۶۹۶	۱۳۶۷۵۹۷	۱۲۶۳۰۹۹
ایران	۲۴۷۷۲۲۸	۱۲۲۹۸۳۳	۱۲۴۷۳۹۵	۲۵۲۹۹۹۰	۱۲۶۷۱۵۱	۱۲۶۲۸۳۹
افغانستان	۱۵۸۲	۹۳۵	۶۴۷	۳۰۹	۲۱۸	۹۱
عراق	۱۳۸	۸۶	۵۲	۴۲	۳۱	۱۱
پاکستان	۵۲	۳۲	۲۰	۲	۲	۰
ترکیه	۱۵	۱۰	۵	۰	۰	۰
سایر کشورها ^(۱)	۳۴۱	۲۶۳	۷۸	۷۲	۵۰	۲۲
اظهار نشده	۱۵۱۸	۷۷۴	۷۴۴	۲۸۱	۱۴۵	۱۳۶

۱- جمعیت کشورهای ترکمنستان، آذربایجان و ارمنستان در سایر کشورها منظور شده است.

مأخذ - مرکز آمار ایران. (ر.م).

- مرکز آمار ایران. دفتر جمعیت، نیروی کار و سرشماری.

۳-۱۰- طبقه‌بندی جمعیتی آبادی‌های دارای سکنه

آبان ۱۳۹۵		آبان ۱۳۹۰		طبقه‌بندی جمعیتی
تعداد آبادی	کل جمعیت ^(۱)	تعداد آبادی	کل جمعیت ^(۱)	
۹۱۸۸۲۲	۲۵۶۶	۹۷۷۱۳۲	۲۵۸۹	جمع
۱۰۸۰۹	۲	۱۱۲۵۶	۲	۵۰۰۰ نفر و بیش‌تر
۵۳۶۱۶	۱۸	۷۲۴۹۷	۲۴	۴۹۹۹ - ۲۵۰۰ نفر
۲۳۵۵۶۲	۱۵۵	۲۶۳۱۲۲	۱۷۷	۲۴۹۹ - ۱۰۰۰ نفر
۲۸۷۶۶۷	۴۱۲	۳۰۲۲۸۰	۴۲۳	۹۹۹ - ۵۰۰ نفر
۲۹۶۰۰۱	۱۱۶۱	۲۹۲۷۸۹	۱۱۲۳	۴۹۹ - ۱۰۰ نفر
۲۴۲۸۶	۳۳۳	۲۴۱۵۱	۳۳۰	۹۹ - ۵۰ نفر
۷۶۹۳	۲۱۱	۷۳۹۶	۲۰۶	۴۹ - ۲۵ نفر
۳۱۸۸	۲۷۴	۳۶۴۱	۳۰۴	۲۴ - ۱ نفر

۱- شامل خانوارهای موسسه‌ای نمی‌باشد.

مأخذ- مرکز آمار ایران. دفتر جمعیت، نیروی کار و سرشماری.

۱۱-۳- خانوارهای معمولی بر حسب جنس و سن سرپرست خانوار و تعداد افراد در خانوار: آبان ۱۳۹۵

گروه سنی سرپرست خانوار	جمع	۱ نفر	۲ نفر	۳ نفر	۴ نفر	۵ نفر	۶ نفر	۷ نفر و بیش تر
جمع	۱۵۰۰۲۲	۱۳۴۵۳	۲۱۴۵۱۸	۲۸۴۶۷۱	۲۰۷۹۶۸	۴۸۰۵۶	۱۸۱۹۵	۲۴۶۱
مرد	۷۳۶۳۶۱	۲۷۲۹۸	۱۸۰۹۷۹	۲۶۷۸۸۰	۲۰۲۷۰۸	۴۶۶۵۲	۱۵۱۴	۲۳۳۰
کمتر از ۲۰ ساله	۶۸۱	۲۱۴	۳۵۵	۹۴	۱۶	۲	۰	۰
۲۰ - ۲۹ ساله	۶۲۴۲۴	۲۷۵۶	۲۸۷۱۳	۲۶۰۲۶	۴۴۴۹	۴۲۸	۴۳	۹
۳۰ - ۳۹ ساله	۱۸۴۳۰۳	۴۱۹۲	۲۹۶۶۶	۹۰۴۲۰	۵۲۵۷۰	۶۶۲۹	۷۰۲	۱۲۴
۴۰ - ۴۹ ساله	۱۷۹۹۳۲	۳۸۱۸	۱۳۹۷۹	۵۹۷۷۲	۸۱۳۹۲	۱۷۹۵۹	۲۵۱۲	۵۰۰
۵۰ - ۵۹ ساله	۱۴۹۳۱۳	۳۶۸۷	۳۳۴۳۱	۵۰۹۶۳	۴۴۱۰۳	۱۳۶۲۲	۲۷۶۰	۷۴۷
۶۰ - ۶۹ ساله	۹۰۶۱۷	۳۳۷۹	۳۷۳۴۱	۲۷۱۳۳	۱۴۶۶۸	۵۷۳۱	۱۶۸۵	۶۸۰
۷۰ ساله و بیش تر	۶۹۰۹۱	۹۲۵۲	۳۷۴۹۴	۱۳۴۷۲	۵۵۱۰	۲۲۸۱	۸۱۲	۲۷۰
نامشخص	۰	۰	۰	۰	۰	۰	۰	۰
زن	۱۱۳۶۶۱	۵۶۱۵۵	۳۳۵۳۹	۱۶۷۹۱	۵۲۶۰	۱۴۰۴	۳۸۱	۱۳۱
کمتر از ۲۰ ساله	۲۱۸	۱۷۴	۳۸	۶	۰	۰	۰	۰
۲۰ - ۲۹ ساله	۳۱۱۳	۱۵۴۰	۱۲۴۶	۲۸۹	۳۴	۲	۲	۰
۳۰ - ۳۹ ساله	۱۰۶۵۵	۲۷۳۹	۵۰۹۳	۲۳۲۲	۴۳۳	۵۹	۶	۳
۴۰ - ۴۹ ساله	۱۵۷۴۹	۲۸۷۳	۵۹۰۵	۴۴۴۰	۱۲۵۳	۲۲۵	۳۹	۱۴
۵۰ - ۵۹ ساله	۲۲۳۵۹	۸۴۰۰	۷۴۵۴	۴۳۸۱	۱۵۳۸	۴۲۷	۱۱۵	۴۴
۶۰ - ۶۹ ساله	۲۵۹۲۲	۱۳۵۲۱	۷۲۰۶	۳۲۷۳	۱۲۶۸	۴۴۰	۱۶۱	۵۳
۷۰ ساله و بیش تر	۳۵۶۴۵	۲۵۹۰۸	۶۵۹۷	۲۰۸۰	۷۳۴	۲۵۱	۵۸	۱۷
نامشخص	۰	۰	۰	۰	۰	۰	۰	۰

مأخذ - مرکز آمار ایران، دفتر جمعیت، نیروی کار و سرشماری.

۱۲-۳- مهاجران وارد شده طی ۵ سال گذشته بر حسب سن و محل اقامت قبلی بر اساس آخرین جابجایی: آبان ۱۳۹۵

استان محل سرشماری						جمع	گروه سنی
اظهار نشده شهرستان		سایر شهرستان‌های استان		شهرستان محل سرشماری			
شهر	آبادی	شهر	آبادی	شهر	آبادی		
۱۶	۵	۶۹۸۸	۳۲۸۲۳	۲۰۸۸۸	۲۱۴۸۴	۱۵۷۸۸۴	مرد و زن
۷	۱	۲۹۵	۱۴۶۵	۱۰۱۷	۱۱۸۵	۷۸۲۷	۰-۴ ساله
۴	۰	۴۲۴	۲۱۷۰	۱۵۸۲	۱۵۵۰	۱۱۶۱۷	۵-۹ ساله
۴	۰	۳۵۹	۱۷۵۹	۱۴۵۳	۱۲۸۴	۹۴۵۵	۱۰-۱۴ ساله
۰	۲	۶۲۴	۲۳۹۳	۱۶۳۰	۱۲۸۷	۱۱۶۰۹	۱۵-۱۹ ساله
۰	۰	۹۹۰	۴۶۳۷	۲۳۷۷	۲۲۲۳	۱۹۰۳۰	۲۰-۲۴ ساله
۱	۱	۱۲۸۵	۵۱۶۵	۳۲۷۳	۳۱۱۲	۲۲۸۹۳	۲۵-۲۹ ساله
۰	۱	۱۰۸۸	۵۱۸۷	۳۱۲۳	۳۲۷۹	۲۳۴۹۶	۳۰-۳۴ ساله
۰	۰	۶۸۲	۳۵۰۵	۲۱۴۰	۲۴۳۴	۱۷۰۲۹	۳۵-۳۹ ساله
۰	۰	۴۴۵	۲۳۳۱	۱۴۲۳	۱۵۴۷	۱۰۸۲۷	۴۰-۴۴ ساله
۰	۰	۲۷۰	۱۵۹۱	۱۰۱۴	۱۲۳۱	۸۲۲۶	۴۵-۴۹ ساله
۰	۰	۱۶۶	۱۰۷۳	۵۹۶	۸۵۶	۵۷۲۸	۵۰-۵۴ ساله
۰	۰	۹۸	۶۴۵	۳۷۶	۵۶۸	۳۷۲۴	۵۵-۵۹ ساله
۰	۰	۷۲	۴۳۲	۲۸۳	۳۹۶	۲۶۳۱	۶۰-۶۴ ساله
۰	۰	۵۳	۱۷۴	۱۴۹	۲۱۸	۱۴۷۲	۶۵-۶۹ ساله
۰	۰	۴۰	۱۳۸	۱۳۰	۱۲۵	۹۱۴	۷۰-۷۴ ساله
۰	۰	۹۷	۲۵۸	۳۲۲	۱۸۹	۱۴۰۶	۷۵ ساله و بیش‌تر

اظهار نشده محل اقامت قبلی	خارج از کشور	اظهار نشده استان و شهرستان		استان‌های دیگر				گروه سنی
		شهرستان		اظهار نشده شهرستان		شهرستان		
		شهر	آبادی	شهر	آبادی	شهر	آبادی	
۷۹	۶۸۸	۱۳	۱۰	۳	۳۹	۳۳۹۶	۷۱۴۵۳	مرد و زن
۱	۳۰	۱	۱	۰	۵	۱۸۷	۳۶۳۲	۰-۴ ساله
۵	۳۰	۲	۱	۰	۶	۳۱۱	۵۵۳۲	۵-۹ ساله
۱۱	۲۰	۰	۱	۰	۲	۲۰۴	۴۳۵۸	۱۰-۱۴ ساله
۷	۱۹	۱	۰	۱	۰	۳۱۴	۵۳۳۱	۱۵-۱۹ ساله
۱۰	۶۸	۱	۱	۰	۴	۵۳۳	۸۱۸۶	۲۰-۲۴ ساله
۸	۸۲	۰	۳	۰	۴	۵۲۵	۹۴۳۴	۲۵-۲۹ ساله
۶	۱۱۲	۱	۰	۰	۳	۴۶۹	۱۰۲۲۷	۳۰-۳۴ ساله
۸	۱۱۵	۳	۳	۰	۶	۲۹۴	۷۸۳۹	۳۵-۳۹ ساله
۷	۵۴	۲	۰	۰	۶	۲۰۱	۴۹۱۱	۴۰-۴۴ ساله
۳	۴۶	۰	۰	۰	۰	۱۳۲	۳۹۳۹	۴۵-۴۹ ساله
۳	۲۶	۰	۰	۲	۱	۷۸	۲۹۲۷	۵۰-۵۴ ساله
۳	۳۲	۱	۰	۰	۰	۴۸	۱۹۵۳	۵۵-۵۹ ساله
۰	۱۷	۰	۰	۰	۰	۴۰	۱۳۹۱	۶۰-۶۴ ساله
۴	۲۱	۰	۰	۰	۱	۱۷	۸۳۵	۶۵-۶۹ ساله
۰	۹	۰	۰	۰	۱	۱۶	۴۵۵	۷۰-۷۴ ساله
۳	۷	۰	۰	۰	۰	۲۷	۵۰۳	۷۵ ساله و بیش‌تر

۱۲-۳- مهاجران وارد شده طی ۵ سال گذشته بر حسب سن و محل اقامت قبلی بر اساس آخرین جابجایی: آبان ۱۳۹۵ (دنباله)

گروه سنی		جمع	استان محل سرشماری			
			شهرستان محل سرشماری		سایر شهرستان‌های استان	
			شهر	آبادی	شهر	آبادی
مرد	۷۸۷۰۰	۱۰۶۴۶	۱۰۰۰۷	۱۵۶۳۱	۳۳۱۱	۰
۰-۴ ساله	۴۰۹۴	۶۴۱	۵۳۲	۷۴۸	۱۵۵	۰
۵-۹ ساله	۵۸۷۱	۷۸۴	۷۹۷	۱۱۴۱	۲۲۶	۰
۱۰-۱۴ ساله	۴۹۲۷	۶۸۹	۷۳۷	۹۲۰	۱۸۶	۱
۱۵-۱۹ ساله	۵۵۳۳	۵۸۵	۶۰۱	۱۰۵۲	۲۷۱	۰
۲۰-۲۴ ساله	۸۲۵۶	۸۸۹	۷۳۰	۱۷۸۹	۳۵۷	۰
۲۵-۲۹ ساله	۱۰۵۰۷	۱۳۹۵	۱۵۸۴	۲۲۰۸	۶۰۴	۱
۳۰-۳۴ ساله	۱۱۹۲۵	۱۶۸۴	۱۶۸۶	۲۵۴۸	۵۶۵	۰
۳۵-۳۹ ساله	۸۹۴۱	۱۲۶۴	۱۱۵۸	۱۸۰۸	۳۵۵	۰
۴۰-۴۴ ساله	۵۷۹۹	۸۳۴	۷۵۵	۱۱۵۱	۲۱۹	۰
۴۵-۴۹ ساله	۴۴۲۸	۶۶۴	۵۳۱	۸۴۶	۱۴۲	۰
۵۰-۵۴ ساله	۳۱۴۱	۴۴۳	۳۲۳	۵۸۳	۹۶	۰
۵۵-۵۹ ساله	۱۹۸۱	۳۱۴	۱۸۷	۳۴۵	۳۹	۰
۶۰-۶۴ ساله	۱۴۰۰	۲۰۳	۱۳۲	۲۲۸	۲۷	۰
۶۵-۶۹ ساله	۷۷۲	۱۱۱	۵۴	۸۶	۱۸	۰
۷۰-۷۴ ساله	۴۷۰	۶۹	۵۰	۷۴	۱۱	۰
۷۵ ساله و بیش‌تر	۶۵۵	۷۷	۱۵۰	۱۰۴	۴۰	۰

گروه سنی	استان‌های دیگر					
	شهرستان		اظهار نشده شهرستان		اظهار نشده استان و شهرستان	
	شهر	آبادی	شهر	آبادی	شهر	آبادی
مرد	۳۶۷۹۸	۱۸۰۳	۱۵	۲	۵	۳
۰-۴ ساله	۱۹۰۱	۹۹	۰	۰	۰	۰
۵-۹ ساله	۲۷۴۰	۱۶۵	۰	۰	۱	۰
۱۰-۱۴ ساله	۲۲۶۲	۱۰۸	۰	۰	۱	۰
۱۵-۱۹ ساله	۲۸۲۹	۱۷۸	۰	۱	۰	۰
۲۰-۲۴ ساله	۴۱۳۷	۲۹۷	۳	۰	۰	۰
۲۵-۲۹ ساله	۴۴۱۱	۳۴۹	۳	۰	۱	۰
۳۰-۳۴ ساله	۵۱۱۵	۳۴۹	۱	۰	۰	۰
۳۵-۳۹ ساله	۴۱۳۲	۱۴۹	۲	۰	۲	۰
۴۰-۴۴ ساله	۲۶۷۸	۱۱۶	۵	۰	۰	۰
۴۵-۴۹ ساله	۲۱۴۰	۷۲	۰	۰	۰	۰
۵۰-۵۴ ساله	۱۶۳۱	۴۴	۱	۱	۰	۰
۵۵-۵۹ ساله	۱۰۴۴	۲۸	۰	۰	۰	۰
۶۰-۶۴ ساله	۷۸۳	۱۸	۰	۰	۰	۰
۶۵-۶۹ ساله	۴۷۷	۱۰	۰	۰	۰	۰
۷۰-۷۴ ساله	۲۵۲	۹	۰	۰	۰	۰
۷۵ ساله و بیش‌تر	۲۶۶	۱۲	۰	۰	۰	۰

۱۲-۳- مهاجران وارد شده طی ۵ سال گذشته بر حسب سن و محل اقامت قبلی بر اساس آخرین جابجایی: آبان ۱۳۹۵ (دنباله)

گروه سنی		جمع	استان محل سرشماری			
			شهرستان محل سرشماری		سایر شهرستان‌های استان	
			شهر	آبادی	شهر	آبادی
زن	۷۹۱۸۴	۱۰۸۳۸	۱۰۸۸۱	۱۷۱۹۲	۳۶۷۷	
۰-۴ ساله	۳۷۳۳	۵۴۴	۴۸۵	۷۱۷	۱۴۰	
۵-۹ ساله	۵۷۴۶	۷۶۶	۷۸۵	۱۰۲۹	۱۹۸	
۱۰-۱۴ ساله	۴۵۲۸	۵۹۵	۷۱۶	۸۳۹	۱۷۳	
۱۵-۱۹ ساله	۶۰۷۶	۷۰۲	۱۰۲۹	۱۳۴۱	۳۵۳	
۲۰-۲۴ ساله	۱۰۷۷۴	۱۳۳۴	۱۶۴۷	۲۸۴۸	۶۳۳	
۲۵-۲۹ ساله	۱۲۳۸۶	۱۷۱۷	۱۶۸۹	۲۹۵۷	۶۸۱	
۳۰-۳۴ ساله	۱۱۵۷۱	۱۵۹۵	۱۴۳۷	۲۶۳۹	۵۲۳	
۳۵-۳۹ ساله	۸۰۸۸	۱۱۷۰	۹۸۲	۱۶۹۷	۳۲۷	
۴۰-۴۴ ساله	۵۰۲۸	۷۱۳	۶۶۸	۱۰۸۰	۲۲۶	
۴۵-۴۹ ساله	۳۷۹۸	۵۶۷	۴۸۳	۷۴۵	۱۲۸	
۵۰-۵۴ ساله	۲۵۸۷	۴۱۳	۲۷۳	۴۹۰	۷۰	
۵۵-۵۹ ساله	۱۷۴۳	۲۵۴	۱۸۹	۳۰۰	۵۹	
۶۰-۶۴ ساله	۱۲۳۱	۱۹۳	۱۵۱	۲۰۴	۴۵	
۶۵-۶۹ ساله	۷۰۰	۱۰۷	۹۵	۸۸	۳۵	
۷۰-۷۴ ساله	۴۴۴	۵۶	۸۰	۶۴	۲۹	
۷۵ ساله و بیش‌تر	۷۵۱	۱۱۲	۱۷۲	۱۵۴	۵۷	

گروه سنی	استان‌های دیگر		اظهار نشده استان و شهرستان		کشور	محل اقامت قبلی
	شهرستان		اظهار نشده شهرستان			
	شهر	آبادی	شهر	آبادی		
زن	۳۴۶۵۵	۱۵۹۳	۲۴	۱	۲۶۰	۳۴
۰-۴ ساله	۱۷۳۱	۸۸	۵	۰	۱۶	۱
۵-۹ ساله	۲۷۹۲	۱۴۶	۶	۰	۱۵	۳
۱۰-۱۴ ساله	۲۰۹۶	۹۶	۲	۰	۵	۳
۱۵-۱۹ ساله	۲۵۰۲	۱۳۶	۰	۰	۷	۳
۲۰-۲۴ ساله	۴۰۴۹	۲۳۶	۱	۰	۱۶	۸
۲۵-۲۹ ساله	۵۰۲۳	۲۷۶	۱	۰	۳۶	۳
۳۰-۳۴ ساله	۵۱۱۲	۲۲۰	۲	۰	۴۰	۱
۳۵-۳۹ ساله	۳۷۰۷	۱۴۵	۴	۰	۴۹	۴
۴۰-۴۴ ساله	۲۲۳۳	۸۵	۱	۰	۱۸	۴
۴۵-۴۹ ساله	۱۷۹۹	۶۰	۰	۰	۱۵	۱
۵۰-۵۴ ساله	۱۲۹۶	۳۴	۰	۱	۹	۱
۵۵-۵۹ ساله	۹۰۹	۲۰	۰	۰	۱۰	۱
۶۰-۶۴ ساله	۶۰۸	۲۲	۰	۰	۸	۰
۶۵-۶۹ ساله	۳۵۸	۷	۱	۰	۸	۱
۷۰-۷۴ ساله	۲۰۳	۷	۱	۰	۴	۰
۷۵ ساله و بیش‌تر	۲۳۷	۱۵	۰	۰	۴	۰

مأخذ - مرکز آمار ایران، دفتر جمعیت، نیروی کار و سرشماری.

۱۳-۳- مهاجران وارد شده طی ۵ سال گذشته بر حسب وضع سکونت، محل اقامت فعلی و محل اقامت قبلی (بر اساس آخرین جابجایی): آبان ۱۳۹۵

استان محل سرشماری						جمع	شهرستان
اظهار نشده شهرستان		سایر شهرستان‌های استان		شهرستان محل سرشماری			
آبادی	شهر	آبادی	شهر	آبادی	شهر		
۱۶	۵	۶۹۱۱	۳۲۸۲۳	۲۰۱۱۱۱	۲۱۴۸۴	۱۵۷۱۱۱۴	جمع.....
۱	۰	۱۴۱	۸۰۸	۴۴۱	۴۱۲	۳۹۶۲	آستارا.....
۰	۰	۴۰۳	۱۷۲۷	۱۴۰۹	۵۴۶	۷۵۱۹	آستانه اشرفیه.....
۰	۰	۱۶۴	۶۱۰	۷۲۳	۱۷۹	۲۸۵۰	املش.....
۰	۰	۳۹۲	۲۲۵۹	۶۶۶	۷۴۷	۱۰۶۴۳	بندرانزلی.....
۰	۰	۶۶	۱۰۷۱	۲۰۵۵	۱۲۶۱	۶۹۷۸	تالش.....
...	خمام ^(۱)
۱	۳	۳۱۵۲	۱۳۴۸۰	۴۱۵۶	۱۰۹۲۴	۶۳۱۲۱	رشت.....
۰	۰	۱۳۴	۶۹۷	۸۵۶	۵۰۵	۳۵۹۸	رضوانشهر.....
۱	۰	۶۹	۶۴۴	۷۶۸	۱۰۲۴	۴۴۷۳	رودبار.....
۰	۰	۲۳۶	۱۳۳۵	۲۳۲۰	۱۷۳۲	۱۰۳۰۶	رودسر.....
۰	۰	۱۱۰	۵۶۲	۶۵۳	۲۷۹	۲۹۹۱	سیاهکل.....
۳	۰	۶۹	۶۹۷	۵۶۴	۷۶	۱۸۲۲	شفت.....
۰	۲	۶۱۴	۱۹۷۷	۲۸۴۹	۱۰۶۷	۱۰۲۹۴	صومعه سرا.....
۰	۰	۱۹۵	۱۱۵۴	۸۶۰	۳۵۳	۴۵۶۹	فومن.....
۰	۰	۵۷۵	۳۳۸۵	۱۱۲۸	۹۱۲	۱۲۸۳۶	لاهیجان.....
۱۰	۰	۴۴۸	۱۹۴۳	۹۹۷	۱۱۷۴	۹۵۷۴	لنگرود.....
۰	۰	۲۲۰	۴۷۴	۴۴۳	۲۹۳	۲۳۴۸	ماسال.....

۱۳-۳- مهاجران وارد شده طی ۵ سال گذشته بر حسب وضع سکونت، محل اقامت فعلی و محل اقامت قبلی (بر اساس آخرین جابجایی): آبان ۱۳۹۵ (دنباله)

محل اقامت قبلی	کشور	خارج از	اظهاری نشده استان و شهرستان		استان‌های دیگر				شهرستان
			شهرستان		اظهاری نشده شهرستان		شهرستان		
			شهر	آبادی	شهر	آبادی	شهر	آبادی	
جمع.....	۶۸۸	۷۹	۱۲	۱۰	۳	۳۹	۳۳۹۶	۷۱۴۵۳	
آستارا.....	۸	۷	۱۱	۲	۳	۷	۱۵۷	۱۹۶۴	
آستانه اشرفیه.....	۱۱	۰	۰	۰	۰	۰	۱۲۰	۳۳۰۳	
املش.....	۰	۱	۰	۰	۰	۰	۴۹	۱۱۲۴	
بندرانزلی.....	۱۲۱	۳	۰	۱	۰	۱	۲۴۰	۶۲۱۳	
تالش.....	۲۳	۱۰	۰	۰	۰	۰	۱۲۷	۲۳۶۵	
خمام ^(۱)	۰۰۰	۰۰۰	۰۰۰	۰۰۰	۰۰۰	۰۰۰	۰۰۰	۰۰۰	
رشت.....	۳۹۶	۲۹	۰	۷	۰	۲۷	۱۴۹۷	۲۹۴۴۹	
رضوانشهر.....	۵	۰	۰	۰	۰	۰	۶۹	۱۳۳۲	
رودبار.....	۷	۴	۰	۰	۰	۰	۱۵۹	۱۷۹۷	
رودسر.....	۲۱	۳	۰	۰	۰	۰	۱۶۵	۴۴۹۴	
سیاهکل.....	۳	۰	۰	۰	۰	۰	۱۸	۱۳۶۶	
شفت.....	۰	۱	۱	۰	۰	۰	۱۹	۳۹۲	
صومعه سرا.....	۱۰	۴	۰	۰	۰	۰	۲۲۵	۳۵۴۶	
فومن.....	۱۵	۱	۰	۰	۰	۰	۵۶	۱۹۳۵	
لاهیجان.....	۵۷	۴	۰	۰	۰	۱	۱۳۴	۶۶۴۰	
لنگرود.....	۱۱	۱۲	۰	۰	۰	۳	۳۲۲	۴۶۵۴	
ماسال.....	۰	۰	۰	۰	۰	۰	۳۹	۸۷۹	

۱- با توجه به اینکه شهرستان خمام بعد از سرشماری عمومی نفوس و مسکن ۱۳۹۵ ایجاد شده است و اطلاعات آن از

شهرستان رشت قابل تفکیک نبود لذا اطلاعات مذکور در شهرستان رشت لحاظ شده است.

مأخذ - مرکز آمار ایران، دفتر جمعیت، نیروی کار و سرشماری.

۱۴-۳- جمعیت ۱۰ ساله و بیش تر بر حسب سن، جنس و وضع زناشویی در نقاط شهری و روستایی

اظهار نشده	هرگز ازدواج نکرده	مرد						جمع کل	شرح
		حداقل یکبار ازدواج کرده				دارای همسر	جمع		
		اظهار نشده	بی همسر	بدلیل فوت همسر	بدلیل طلاق				
۱۵۷۱۹	۳۲۷۶۰۰	.	۲۳۵۹	۱۱۹۴۸	۳۸۸۳۰۹	۴۰۲۶۱۶	۷۴۵۹۳۵	۱۴۷۹۵۶۳	آبان ۱۳۶۵
۴۴۴۹	۳۸۵۱۴۹	.	۱۸۷۱	۱۴۲۸۱	۴۳۲۰۷۶	۴۴۸۲۲۸	۸۳۷۶۲۶	۱۶۴۱۴۱۷	مهر ۱۳۷۰ ^(۱)
۲۹۳۷	۳۸۲۷۸۰	.	۱۹۸۵	۱۲۹۰۸	۴۸۰۴۳۹	۴۹۵۳۳۲	۸۸۱۰۴۹	۱۷۸۲۴۵۷	آبان ۱۳۷۵
۴۲۰۹	۴۰۱۱۸۲	۲۰۵	۵۱۳۲	۱۷۴۳۶	۶۱۵۸۵۸	۶۳۸۶۳۱	۱۰۴۴۰۲۲	۲۱۰۳۱۴۷	آبان ۱۳۸۵
۱۵۳	۳۷۰۹۵۴	۴۵	۹۱۴۸	۱۹۵۵۷	۶۸۳۱۲۰	۷۱۱۸۷۰	۱۰۸۲۹۷۷	۲۱۸۹۶۲۳	آبان ۱۳۹۰
۴۲	۳۵۰۳۰۸	۱	۱۷۰۱۹	۱۹۸۳۲	۷۳۹۰۵۵	۷۶۵۹۰۷	۱۱۱۶۲۵۷	۲۲۳۳۹۵۷	آبان ۱۳۹۵
									ساکن در نقاط
۲۵	۲۲۰۷۵۴	۱	۱۱۱۴۶	۹۳۷۶	۴۵۹۰۵۱	۴۷۹۵۷۴	۷۰۰۳۵۳	۱۴۱۳۱۱۷	شهری
۴	۴۸۳۵۸	۱	۱۳	۱۰	۵۱۶	۵۴۰	۴۸۹۰۲	۹۵۸۵۹	۱۰-۱۴ ساله
۴	۴۹۸۷۰	.	۲۱	۷	۶۵۷	۶۸۵	۵۰۵۵۹	۱۰۱۷۵۶	۱۵-۱۹ ساله
۴	۴۸۵۸۰	.	۲۰۲	۱۱	۸۶۳۵	۸۸۴۸	۵۷۴۳۲	۱۱۸۷۹۲	۲۰-۲۴ ساله
۳	۳۶۹۶۷	.	۹۲۴	۲۹	۳۶۵۹۴	۳۷۵۴۷	۷۴۵۱۷	۱۵۱۸۷۱	۲۵-۲۹ ساله
۳	۲۰۲۷۱	.	۲۰۶۵	۶۴	۶۲۹۲۵	۶۵۰۵۴	۸۵۳۲۸	۱۷۱۲۵۸	۳۰-۳۴ ساله
.	۸۱۵۶	.	۲۱۵۴	۸۸	۶۱۹۸۵	۶۴۲۲۷	۷۳۳۸۳	۱۴۶۵۳۷	۳۵-۳۹ ساله
۱	۳۴۱۷	.	۱۶۵۸	۱۳۸	۵۴۷۰۰	۵۶۴۹۶	۵۹۹۱۴	۱۲۱۲۲۹	۴۰-۴۴ ساله
۱	۲۲۱۷	.	۱۳۴۴	۲۶۹	۵۷۶۸۰	۵۹۲۹۳	۶۱۵۱۱	۱۲۳۱۹۴	۴۵-۴۹ ساله
۱	۱۴۱۰	.	۱۰۰۰	۴۱۲	۵۱۰۹۹	۵۲۵۱۱	۵۳۹۲۲	۱۰۷۵۶۰	۵۰-۵۴ ساله
.	۷۶۲	.	۷۱۴	۶۷۶	۴۲۷۲۲	۴۴۱۱۲	۴۴۸۷۴	۹۰۴۴۷	۵۵-۵۹ ساله
۱	۳۴۴	.	۴۸۴	۹۷۲	۳۱۸۴۳	۳۳۲۹۹	۳۳۶۴۳	۶۶۷۸۷	۶۰-۶۴ ساله
۳	۴۰۳	.	۵۶۷	۶۷۰۰	۴۹۶۹۵	۵۶۹۶۲	۵۷۳۶۸	۱۱۶۸۲۷	۶۵ ساله و بیش تر
									ساکن در نقاط
۱۷	۱۳۹۵۵۰	.	۵۸۶۷	۱۰۴۵۶	۲۷۰۰۰۴	۲۸۶۳۳۷	۴۱۵۸۹۴	۸۲۱۸۳۰	روستایی
۳	۲۸۸۲۹	.	۱۹	۲	۴۷۸	۴۹۹	۲۹۳۳۱	۵۷۱۷۸	۱۰-۱۴ ساله
۴	۳۰۵۸۸	.	۲۹	۸	۸۰۱	۸۳۸	۳۱۴۳۰	۶۰۳۴۶	۱۵-۱۹ ساله
.	۳۰۱۶۸	.	۱۸۲	۱۴	۶۹۹۲	۷۱۸۸	۳۷۳۵۶	۶۷۸۴۷	۲۰-۲۴ ساله
۱	۲۰۵۵۳	.	۶۱۱	۳۷	۲۰۴۶۲	۲۱۱۱۰	۴۱۶۶۴	۷۶۳۷۱	۲۵-۲۹ ساله
۲	۹۸۹۴	.	۱۰۵۷	۵۹	۲۹۵۷۶	۳۰۶۹۲	۴۰۵۸۸	۷۸۸۶۲	۳۰-۳۴ ساله
۱	۴۵۰۲	.	۱۱۱۰	۷۸	۳۳۳۷۷	۳۳۵۶۵	۳۸۰۶۸	۷۶۱۷۸	۳۵-۳۹ ساله
۱	۲۱۸۹	.	۹۴۵	۱۲۹	۳۲۴۲۷	۳۳۵۰۱	۳۵۶۹۱	۷۱۹۲۲	۴۰-۴۴ ساله
۱	۱۳۱۴	.	۷۴۷	۲۰۰	۳۲۷۴۰	۳۳۶۸۷	۳۵۰۰۲	۷۰۲۰۵	۴۵-۴۹ ساله
.	۷۰۵	.	۴۳۴	۳۰۸	۲۸۰۱۴	۲۸۷۵۶	۲۹۴۶۱	۵۹۴۴۲	۵۰-۵۴ ساله
۱	۳۴۴	.	۳۰۸	۵۰۵	۲۳۷۱۹	۲۴۵۳۲	۲۴۸۷۷	۵۱۷۸۱	۵۵-۵۹ ساله
.	۱۹۵	.	۱۸۲	۷۰۱	۱۹۰۰۸	۱۹۸۹۱	۲۰۰۸۶	۴۳۸۶۹	۶۰-۶۴ ساله
۳	۲۶۹	.	۲۴۳	۸۴۱۵	۴۳۴۱۰	۵۲۰۶۸	۵۲۳۴۰	۱۰۷۸۲۹	۶۵ ساله و بیش تر
.	۴	.	۶	.	.	۶	۱۰	۱۰	غیر ساکن

۱۴-۳- جمعیت ۱۰ ساله و بیش تر بر حسب سن، جنس و وضع زناشویی در نقاط شهری و روستایی (دنباله)

اظهار نشده	هرگز ازدواج نکرده	زن					جمع زن	شرح
		حداقل یکبار ازدواج کرده						
		اظهار نشده	بی همسر		دارای همسر	جمع		
بدلیل طلاق	بدلیل فوت همسر							
۱۴۰۶۲	۲۶۷۹۵۰	.	۳۲۶۲	۴۹۲۴۰	۳۹۹۱۱۴	۴۵۱۶۱۶	۷۳۳۶۲۸	آبان ۱۳۶۵
۷۲۱۹	۳۱۱۲۳۴	.	۲۵۱۲	۴۸۳۵۶	۴۳۴۴۷۰	۴۸۵۳۳۸	۸۰۳۷۹۱	مهر ۱۳۷۰ ^(۱)
۶۳۰۰	۳۴۹۱۳۴	.	۳۳۷۳	۵۶۱۰۹	۴۸۶۴۹۲	۵۴۵۹۷۴	۹۰۱۴۰۸	آبان ۱۳۷۵
۴۱۰۱	۳۴۵۰۰۸	۷۹۹	۷۷۴۲	۷۶۹۱۸	۶۲۴۵۵۷	۷۱۰۰۱۶	۱۰۵۹۱۲۵	آبان ۱۳۸۵
۱۰۸	۳۰۳۳۹۹	۴۳	۱۵۹۶۷	۹۳۲۷۹	۶۹۳۸۵۰	۸۰۳۱۳۹	۱۱۰۶۶۴۶	آبان ۱۳۹۰
۲۱	۲۶۷۷۱۴	۲۶	۲۶۸۴۷	۹۳۳۰۹	۷۳۹۷۸۳	۸۴۹۹۶۵	۱۱۱۷۷۰۰	آبان ۱۳۹۵
								ساکن در نقاط
۱۲	۱۷۵۴۲۶	۱۹	۲۰۶۹۷	۵۳۱۴۲	۴۶۲۴۶۸	۵۳۶۳۲۶	۷۱۱۷۶۴	شهری
۴	۴۶۷۰۷	.	۷	.	۲۳۹	۲۴۶	۴۶۹۵۷	۱۰-۱۴ ساله
۱	۴۵۳۱۹	۲	۱۵۹	۱۱	۵۷۰۵	۵۸۷۷	۵۱۱۹۷	۱۵-۱۹ ساله
۱	۳۲۹۴۲	۳	۹۱۴	۷۲	۲۷۴۲۸	۲۸۴۱۷	۶۱۳۶۰	۲۰-۲۴ ساله
.	۲۰۶۴۹	۱	۲۲۰۷	۲۲۵	۵۴۲۷۲	۵۶۷۰۵	۷۷۳۵۴	۲۵-۲۹ ساله
۳	۱۲۶۶۴	۱	۳۷۸۴	۵۸۱	۶۸۸۹۷	۷۳۲۶۳	۸۵۹۳۰	۳۰-۳۴ ساله
۱	۶۶۷۱	۲	۳۶۳۹	۱۰۷۱	۶۲۷۷۰	۶۷۴۸۲	۷۴۱۵۴	۳۵-۳۹ ساله
.	۳۶۷۳	.	۲۷۷۷	۱۷۵۴	۵۳۱۱۱	۵۷۶۴۲	۶۱۳۱۵	۴۰-۴۴ ساله
.	۲۸۱۵	.	۲۵۱۴	۲۷۰۶	۵۳۶۴۸	۵۸۸۶۸	۶۱۶۸۳	۴۵-۴۹ ساله
.	۱۸۲۲	.	۱۸۵۴	۴۲۵۵	۴۵۷۰۷	۵۱۸۱۶	۵۳۶۳۸	۵۰-۵۴ ساله
۱	۱۱۰۳	۱	۱۳۴۸	۵۹۵۷	۳۷۱۶۳	۴۴۴۶۹	۴۵۵۷۳	۵۵-۵۹ ساله
.	۵۰۳	۳	۷۳۰	۶۹۵۸	۲۴۹۵۰	۳۲۶۴۱	۳۳۱۴۴	۶۰-۶۴ ساله
۱	۵۵۸	۶	۷۶۴	۲۹۵۵۲	۲۸۵۷۸	۵۸۹۰۰	۵۹۴۵۹	۶۵ ساله و بیش تر
								ساکن در نقاط
۹	۹۲۲۸۸	۷	۶۱۵۰	۴۰۱۶۷	۲۶۷۳۱۵	۳۱۳۶۳۹	۴۰۵۹۳۶	روستایی
۲	۲۷۴۹۲	.	۳	۳	۳۴۷	۳۵۳	۲۷۸۴۷	۱۰-۱۴ ساله
۱	۲۲۷۳۱	.	۱۴۷	۱۶	۶۰۲۱	۶۱۸۴	۲۸۹۱۶	۱۵-۱۹ ساله
.	۱۳۲۴۹	.	۵۵۶	۵۷	۱۶۶۲۹	۱۷۲۴۲	۳۰۴۹۱	۲۰-۲۴ ساله
.	۸۳۳۹	.	۹۴۴	۱۲۰	۲۵۳۰۴	۲۶۳۶۸	۳۴۷۰۷	۲۵-۲۹ ساله
.	۶۳۵۴	.	۱۰۲۷	۲۷۶	۳۰۶۱۷	۳۱۹۲۰	۳۸۲۷۴	۳۰-۳۴ ساله
۲	۵۱۶۵	.	۸۶۳	۴۷۶	۳۱۶۰۴	۳۲۹۴۳	۳۸۱۱۰	۳۵-۳۹ ساله
.	۳۷۶۵	.	۷۲۴	۸۶۹	۳۰۸۷۳	۳۲۴۶۶	۳۶۲۳۱	۴۰-۴۴ ساله
.	۲۴۷۸	.	۶۴۷	۱۵۰۶	۳۰۵۷۲	۳۲۷۲۵	۳۵۲۰۳	۴۵-۴۹ ساله
.	۱۳۶۵	.	۴۳۶	۲۱۹۰	۲۵۹۹۰	۲۸۶۱۶	۲۹۹۸۱	۵۰-۵۴ ساله
.	۷۲۳	.	۳۱۸	۳۴۳۹	۲۲۴۲۴	۲۶۱۸۱	۲۶۹۰۴	۵۵-۵۹ ساله
.	۳۱۶	.	۲۱۶	۴۹۵۷	۱۸۲۹۴	۲۳۴۶۷	۲۳۷۸۳	۶۰-۶۴ ساله
۴	۳۱۱	۷	۲۶۹	۲۶۲۵۸	۲۸۶۴۰	۵۵۱۷۴	۵۵۴۸۹	۶۵ ساله و بیش تر
.	غیرساکن

۱- بر اساس ۱۰ درصد نمونه است.

مأخذ - مرکز آمار ایران (ر.م).

- مرکز آمار ایران، دفتر جمعیت، نیروی کار و سرشماری.

۱۵-۳- میانگین سنی جمعیت بر حسب جنس در نقاط شهری و روستایی

سال	کل استان			نقاط شهری		نقاط روستایی	
	مرد و زن	مرد	زن	مرد	زن	مرد	زن
آبان ۱۳۸۵	۳۱/۳	۳۱/۲	۳۱/۳	۳۰/۷	۳۰/۶	۳۱/۸	۳۲/۳
آبان ۱۳۹۰	۳۳/۶	۳۳/۴	۳۳/۹	۳۲/۸	۳۳/۰	۳۴/۲	۳۵/۳
آبان ۱۳۹۵	۳۵/۵	۳۵/۲	۳۵/۸	۳۴/۶	۳۴/۸	۳۶/۲	۳۷/۵

مأخذ - مرکز آمار ایران. دفتر جمعیت، نیروی کار و سرشماری.

۱۶-۳- میانه سنی جمعیت بر حسب جنس در نقاط شهری و روستایی

سال	کل استان			نقاط شهری		نقاط روستایی	
	مرد و زن	مرد	زن	مرد	زن	مرد	زن
آبان ۱۳۸۵	۲۸/۶	۲۸/۵	۲۸/۶	۲۸/۸	۲۸/۳	۲۸/۳	۲۹/۹
آبان ۱۳۹۰ (۱)	۳۱/۷	۳۱/۴	۳۲/۰	۳۱/۳	۳۱/۳	۳۱/۷	۳۲/۳
آبان ۱۳۹۵	۳۴/۰	۳۴/۰	۳۵/۰	۳۴/۰	۳۴/۰	۳۵/۰	۳۷/۰

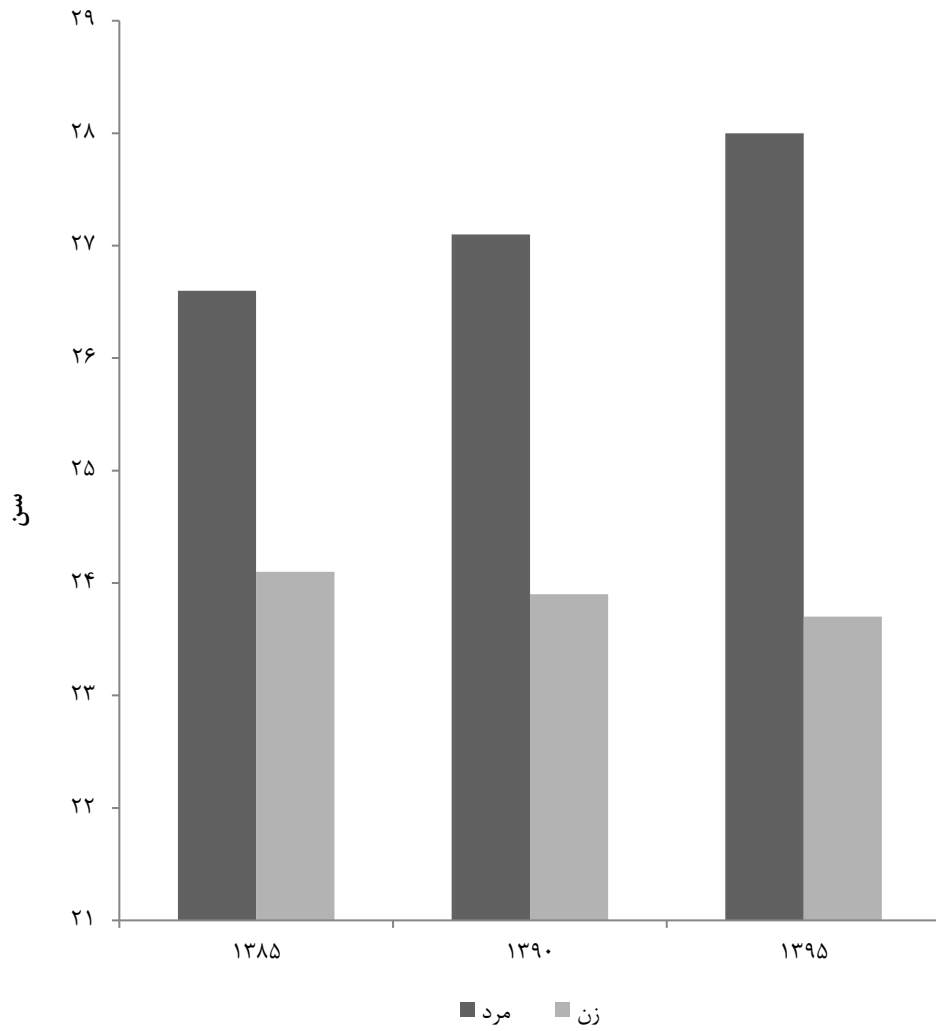
۱- میانه سنی بر اساس داده‌های طبقه‌بندی نشده محاسبه شده است.
مأخذ - مرکز آمار ایران. دفتر جمعیت، نیروی کار و سرشماری.

۱۷-۳- میانگین سن^(۱) در اولین ازدواج بر حسب جنس در نقاط شهری و روستایی

سال	کل استان		نقاط شهری		نقاط روستایی	
	مرد	زن	مرد	زن	مرد	زن
آبان ۱۳۸۵	۲۶/۶	۲۴/۱	۲۶/۸	۲۳/۹	۲۶/۳	۲۴/۴
آبان ۱۳۹۰	۲۷/۱	۲۳/۹	۲۷/۴	۲۴/۰	۲۶/۸	۲۳/۸
آبان ۱۳۹۵	۲۸/۰	۲۳/۷	۲۸/۱	۲۴/۱	۲۷/۹	۲۳/۱

۱- میانگین سن در اولین ازدواج با روش هاینال محاسبه شده است.
مأخذ - مرکز آمار ایران. دفتر جمعیت، نیروی کار و سرشماری.

۳-۲- میانگین سن در اولین ازدواج به تفکیک جنس



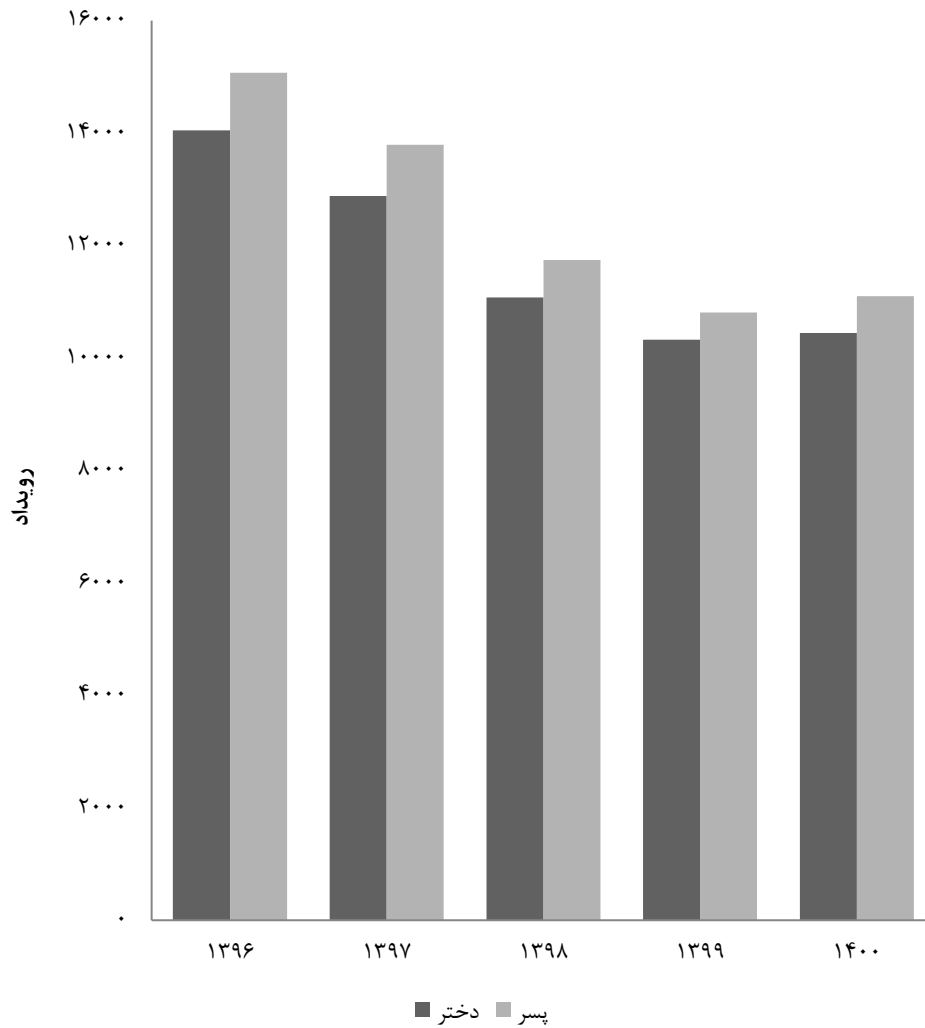
مبنا: جدول ۳-۱۷

۱۸-۳- ولادت ثبت شده بر حسب جنس در نقاط شهری و روستایی

سال و شهرستان	جمع			نقاط شهری			نقاط روستایی		
	پسر و دختر	پسر	دختر	پسر و دختر	پسر	دختر	پسر و دختر	پسر	دختر
..... ۱۳۸۵	۳۱۳۸۲	۱۵۹۸۲	۱۵۴۰۰	۱۹۲۶۸	۹۷۰۲	۹۵۶۶	۱۲۱۱۴	۶۲۸۰	۵۸۳۴
..... ۱۳۹۰	۳۱۹۷۷	۱۶۳۹۳	۱۵۵۸۴	۲۰۰۷۳	۱۰۲۹۳	۹۷۸۰	۱۱۹۰۴	۶۱۰۰	۵۸۰۴
..... ۱۳۹۵	۳۰۰۶۱	۱۵۴۰۷	۱۴۶۵۴	۲۰۸۲۹	۱۰۶۲۹	۱۰۲۰۰	۹۲۳۲	۴۷۷۸	۴۴۵۴
..... ۱۳۹۶	۲۹۱۱۷	۱۵۰۷۱	۱۴۰۴۶	۲۰۶۵۵	۱۰۶۲۵	۱۰۰۳۰	۸۴۶۲	۴۴۴۶	۴۰۱۶
..... ۱۳۹۷	۲۶۶۷۳	۱۳۷۹۱	۱۲۸۸۲	۱۹۲۴۴	۹۹۹۴	۹۲۵۰	۷۴۲۹	۳۷۹۷	۳۶۳۲
..... ۱۳۹۸	۲۲۸۱۵	۱۱۷۴۰	۱۱۰۷۵	۱۶۳۸۳	۸۴۶۰	۷۹۲۳	۶۴۳۲	۳۲۸۰	۳۱۵۲
..... ۱۳۹۹	۲۱۱۳۲	۱۰۸۰۶	۱۰۳۲۶	۱۵۲۶۵	۷۸۲۸	۷۴۳۷	۵۸۶۷	۲۹۷۸	۲۸۸۹
..... ۱۴۰۰	۲۱۵۴۱	۱۱۰۹۹	۱۰۴۴۲	۱۶۲۹۹	۸۳۴۹	۷۹۵۰	۵۲۴۲	۲۷۵۰	۲۴۹۲
..... آستارا	۱۰۱۹	۵۰۶	۵۱۳	۶۷۵	۳۳۶	۳۳۹	۳۴۴	۱۷۰	۱۷۴
..... آستانه اشرفیه	۷۲۹	۳۶۵	۳۶۴	۴۶۲	۲۲۱	۲۴۱	۲۶۷	۱۴۴	۱۲۳
..... املش	۳۳۰	۱۷۰	۱۶۰	۱۷۷	۹۱	۸۶	۱۵۳	۷۹	۷۴
..... بندرانزلی	۸۳۹	۴۵۸	۳۸۱	۷۳۶	۴۰۵	۳۳۱	۱۰۳	۵۳	۵۰
..... تالش	۲۶۲۹	۱۴۱۰	۱۲۱۹	۱۶۴۰	۸۷۲	۷۶۸	۹۸۹	۵۳۸	۴۵۱
..... خام	۳۳۸	۱۷۲	۱۶۶	۱۵۸	۷۹	۷۹	۱۸۰	۹۳	۸۷
..... رشت	۸۱۳۳	۴۱۶۶	۳۹۶۷	۷۵۰۷	۳۸۳۵	۳۶۷۲	۶۲۶	۳۳۱	۲۹۵
..... رضوانشهر	۶۱۴	۳۱۹	۲۹۵	۲۹۴	۱۵۰	۱۴۴	۳۲۰	۱۶۹	۱۵۱
..... رودبار	۶۸۷	۳۶۱	۳۲۶	۴۹۱	۲۶۸	۲۲۳	۱۹۶	۹۳	۱۰۳
..... رودسر	۱۰۵۶	۵۳۰	۵۲۶	۶۰۷	۲۸۵	۳۲۲	۴۴۹	۲۴۵	۲۰۴
..... سیاهکل	۳۱۳	۱۶۲	۱۵۱	۱۷۷	۹۵	۸۲	۱۳۶	۶۷	۶۹
..... شفت	۲۶۵	۱۲۶	۱۳۹	۱۰۶	۴۹	۵۷	۱۵۹	۷۷	۸۲
..... صومعه سرا	۹۳۸	۴۶۱	۴۷۷	۸۰۷	۳۹۶	۴۱۱	۱۳۱	۶۵	۶۶
..... فومن	۷۱۲	۳۵۴	۳۵۸	۴۲۸	۲۰۲	۲۲۶	۲۸۴	۱۵۲	۱۳۲
..... لاهیجان	۱۳۵۳	۶۹۶	۶۵۷	۹۲۰	۴۷۱	۴۴۹	۴۳۳	۲۲۵	۲۰۸
..... لنگرود	۱۰۷۰	۵۶۸	۵۰۲	۸۲۲	۴۴۰	۳۸۲	۲۴۸	۱۲۸	۱۲۰
..... ماسال	۵۱۶	۲۷۵	۲۴۱	۲۹۲	۱۵۴	۱۳۸	۲۲۴	۱۲۱	۱۰۳

مأخذ- اداره کل ثبت احوال استان گیلان.

۳-۳- متولدين ثبت شده به تفكيك جنس



مبنا: جدول ۳-۱۸

۱۹-۳- فوت ثبت شده بر حسب جنس در نقاط شهری و روستایی

نقاط روستایی	نقاط شهری	جمع			سال و شهرستان
		زن	مرد	مرد و زن	
۷۶۵۱	۷۱۸۹	۶۴۲۹	۸۴۱۱	۱۴۸۴۰۱۳۸۵
۸۱۱۹	۱۵۹۳۳	۱۲۰۸۷	۱۱۹۶۵	۲۴۰۵۲۱۳۹۰
۷۲۳۰	۸۴۵۹	۶۹۴۱	۸۷۴۸	۱۵۶۸۹۱۳۹۵
۷۱۳۰	۹۰۳۵	۷۲۹۳	۸۸۷۲	۱۶۱۶۵۱۳۹۶
۷۱۹۱	۹۳۸۴	۷۵۲۶	۹۰۴۹	۱۶۵۷۵۱۳۹۷
۷۷۴۷	۱۰۶۱۷	۸۳۷۸	۹۹۸۶	۱۸۳۶۴۱۳۹۸
۷۹۴۴	۱۱۷۵۶	۸۹۹۳	۱۰۷۰۷	۱۹۷۰۰۱۳۹۹
۷۴۹۱	۱۴۰۸۶	۹۹۷۴	۱۱۶۰۳	۲۱۵۷۷۱۴۰۰
۱۹۸	۳۹۷	۲۷۱	۳۲۴	۵۹۵آستارا
۶۰۴	۵۶۵	۵۶۵	۶۰۴	۱۱۶۹آستانه اشرفیه
۲۸۹	۱۶۹	۲۰۹	۲۴۹	۴۵۸املش
۲۳۶	۱۱۲۹	۶۰۳	۷۶۲	۱۳۶۵بندرانزلی
۵۴۴	۶۶۵	۵۳۵	۶۷۴	۱۲۰۹تالش
۲۷۴	۱۷۳	۲۰۳	۲۴۴	۴۴۷خمام
۱۱۴۲	۶۰۷۳	۳۳۰۸	۳۹۰۷	۷۲۱۵رشت
۳۱۰	۱۴۸	۲۱۷	۲۴۱	۴۵۸رضوانشهر
۳۶۰	۳۷۲	۳۳۲	۴۰۰	۷۳۲رودبار
۸۵۰	۵۴۶	۶۵۶	۷۴۰	۱۳۹۶رودسر
۲۹۳	۲۰۸	۲۱۹	۲۸۲	۵۰۱سیاهکل
۴۱۷	۱۱۲	۲۴۵	۲۸۴	۵۲۹شفت
۵۱	۱۲۹۵	۶۴۸	۶۹۸	۱۳۴۶صومعه سرا
۴۵۷	۴۲۴	۴۲۵	۴۵۶	۸۸۱فومن
۷۷۷	۸۱۱	۷۴۵	۸۴۳	۱۵۸۸لاهیجان
۴۴۲	۸۷۶	۶۰۶	۷۱۲	۱۳۱۸لنگرود
۲۴۷	۱۲۳	۱۸۷	۱۸۳	۳۷۰ماسال

مأخذ- اداره کل ثبت احوال استان گیلان.

۲۰-۳- فوت جاری ثبت شده^(۱) بر حسب جنس و گروه‌های سنی در نقاط شهری و روستایی: ۱۴۰۰

نقاط روستایی			نقاط شهری			جمع			گروه سنی
زن	مرد	مرد و زن	زن	مرد	مرد و زن	زن	مرد	مرد و زن	
۳۳۶۹	۳۸۴۵	۷۲۱۴	۶۱۹۹	۷۴۵۴	۱۳۶۵۳	۹۵۶۸	۱۱۳۹۹	۲۰۸۶۷	جمع.....
۹	۶	۱۵	۱۶	۲۶	۴۲	۲۵	۳۲	۵۷	کمتر از یک ساله.....
۶	۷	۱۳	۴	۱۵	۱۹	۱۰	۲۲	۳۲	۱-۴ ساله.....
۵	۶	۱۱	۵	۱۴	۱۹	۱۰	۲۰	۳۰	۵-۹ ساله.....
۵	۹	۱۴	۹	۲۷	۳۶	۱۴	۳۶	۵۰	۱۰-۱۴ ساله.....
۶	۲۸	۳۴	۲۶	۸۴	۱۱۰	۳۲	۱۱۲	۱۴۴	۱۵-۱۹ ساله.....
۸	۳۲	۴۰	۳۱	۸۱	۱۱۲	۳۹	۱۱۳	۱۵۲	۲۰-۲۴ ساله.....
۱۳	۴۱	۵۴	۴۱	۹۱	۱۳۲	۵۴	۱۳۲	۱۸۶	۲۵-۲۹ ساله.....
۲۵	۴۸	۷۳	۵۵	۱۴۰	۱۹۵	۸۰	۱۸۸	۲۶۸	۳۰-۳۴ ساله.....
۲۵	۵۹	۸۴	۹۰	۱۹۱	۲۸۱	۱۱۵	۲۵۰	۳۶۵	۳۵-۳۹ ساله.....
۶۰	۱۰۳	۱۶۳	۱۳۸	۲۲۰	۳۵۸	۱۹۸	۳۲۳	۵۲۱	۴۰-۴۴ ساله.....
۷۲	۱۰۷	۱۷۹	۱۸۷	۲۷۹	۴۶۶	۲۵۹	۳۸۶	۶۴۵	۴۵-۴۹ ساله.....
۸۷	۱۶۸	۲۵۵	۲۹۵	۳۹۹	۶۹۴	۳۸۲	۵۶۷	۹۴۹	۵۰-۵۴ ساله.....
۱۵۳	۲۰۶	۳۵۹	۴۰۹	۵۸۴	۹۹۳	۵۶۲	۷۹۰	۱۳۵۲	۵۵-۵۹ ساله.....
۲۱۸	۲۸۰	۴۹۸	۵۷۸	۷۱۵	۱۲۹۳	۷۹۶	۹۹۵	۱۷۹۱	۶۰-۶۴ ساله.....
۲۷۷	۳۴۹	۶۲۶	۶۶۵	۸۸۵	۱۵۵۰	۹۴۲	۱۲۳۴	۲۱۷۶	۶۵-۶۹ ساله.....
۴۰۸	۳۹۳	۸۰۱	۷۲۰	۸۳۹	۱۵۵۹	۱۱۲۸	۱۲۳۲	۲۳۶۰	۷۰-۷۴ ساله.....
									۷۵-۷۹ ساله و
۱۹۹۱	۲۰۰۳	۳۹۹۴	۲۹۲۹	۲۸۶۱	۵۷۹۰	۴۹۲۰	۴۸۶۴	۹۷۸۴	بیش تر.....
۱	۰	۱	۱	۳	۴	۲	۳	۵	نامشخص.....

۱- فوت جاری ثبت شده، منظور فوتی است که در همان سال وقوع فوت، ثبت شود.

مأخذ- اداره کل ثبت احوال استان گیلان.

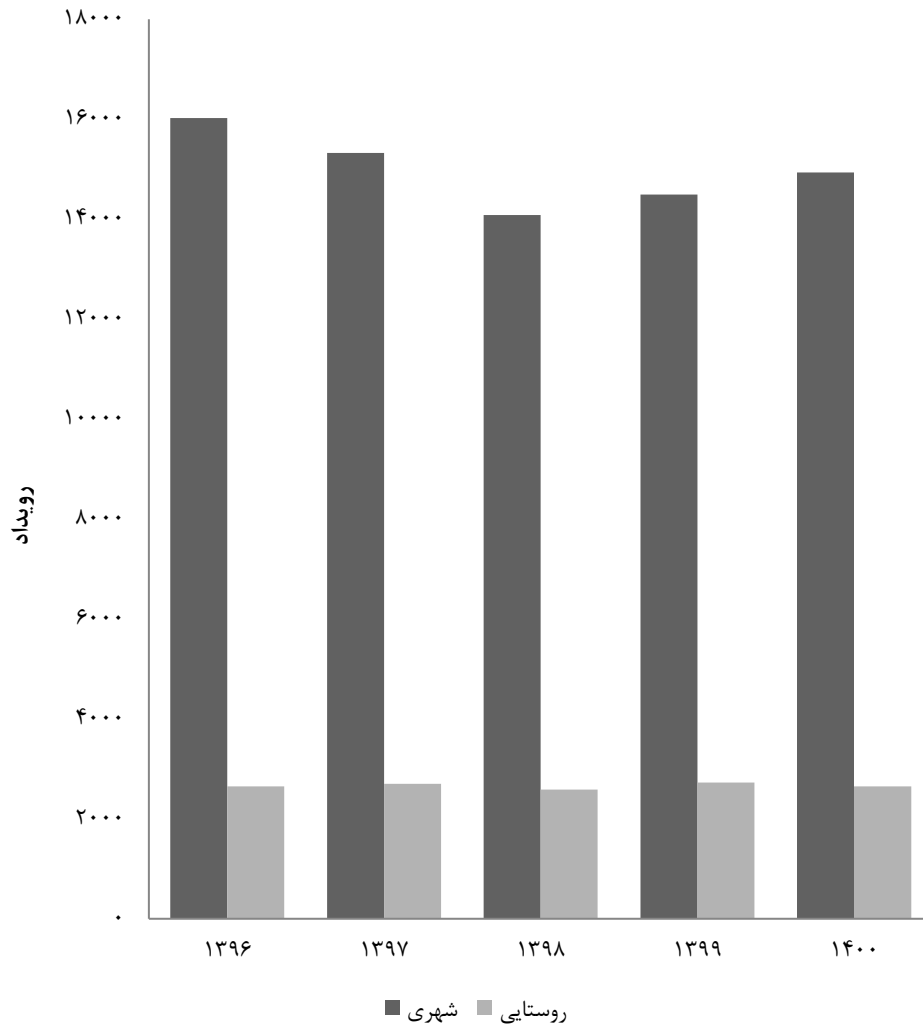
۲۱-۳- ازدواج و طلاق ثبت شده در نقاط شهری و روستایی

نقاط روستایی		نقاط شهری		جمع		سال و شهرستان ^(۱)
ازدواج	طلاق	ازدواج	طلاق	ازدواج	طلاق	
۱۱۹۵	۱۱۵۱۱	۱۹۷۱	۱۶۱۹۸	۳۱۶۶	۲۷۷۰۹	۱۳۸۵
۱۷۸۰	۱۲۶۸۲	۳۳۸۶	۱۶۱۴۴	۵۱۶۶	۲۸۸۲۶	۱۳۹۰
۱۰۲۶	۳۴۳۵	۵۸۸۷	۱۸۰۱۳	۶۹۱۳	۲۱۴۴۸	۱۳۹۵
۹۰۰	۲۶۴۷	۵۶۶۹	۱۶۰۲۰	۶۵۶۹	۱۸۶۶۷	۱۳۹۶
۹۰۵	۲۷۰۱	۵۷۶۸	۱۵۳۲۴	۶۶۷۳	۱۸۰۲۵	۱۳۹۷
۸۸۵	۲۵۸۶	۶۱۵۷	۱۴۰۸۴	۷۰۴۲	۱۶۶۷۰	۱۳۹۸
۷۷۷	۲۷۲۸	۶۲۸۹	۱۴۴۹۴	۷۰۶۶	۱۷۲۲۲	۱۳۹۹
۷۵۸	۲۶۴۹	۶۷۹۴	۱۴۹۳۷	۷۵۵۲	۱۷۵۸۶	۱۴۰۰
۴۵	۱۳۸	۲۴۲	۴۲۲	۲۸۷	۵۶۰	آستارا
۸۴	۹۵	۳۱۹	۴۱۷	۴۰۳	۵۱۲	آستانه اشرفیه
۰	۴	۹۱	۳۳۸	۹۱	۳۴۲	املش
۱۱	۲۶	۲۱۶	۷۸۸	۲۲۷	۸۱۴	بندرانزلی
۸۴	۴۲۵	۴۳۲	۱۴۰۹	۵۱۶	۱۸۳۴	تالش
۴۹	۱۴۳	۲۷۱	۲۳۵	۳۲۰	۳۷۸	خمام
۷۴	۱۹۶	۲۸۳۳	۵۷۷۵	۲۹۰۷	۵۹۷۱	رشت
۵۸	۱۹۸	۲۳۱	۲۵۱	۲۸۹	۴۴۹	رضوانشهر
۱۵	۶۶	۲۱۸	۵۶۸	۲۳۳	۶۳۴	رودبار
۳۷	۲۸۱	۳۲۱	۶۰۰	۳۵۸	۸۸۱	رودسر
۸۱	۶۰	۱۰	۲۴۴	۹۱	۳۰۴	سیاهکل
۳۹	۲۳۰	۱۵۴	۳۳۶	۱۹۳	۵۶۶	شفت
۱۹	۲۰۷	۳۵۸	۷۸۳	۳۷۷	۹۹۰	صومعه سرا
۵۰	۸۸	۱۳۸	۳۸۲	۱۸۸	۴۷۰	فومن
۲۶	۱۵۵	۳۰۴	۱۲۳۰	۳۳۰	۱۳۸۵	لاهیجان
۱۸	۱۴۰	۵۹۵	۹۹۳	۶۱۳	۱۱۳۳	لنگرود
۶۸	۱۹۷	۶۱	۱۶۶	۱۲۹	۳۶۳	ماسال

۱- از سال ۱۳۹۵ تفکیک نقاط شهری و روستایی بر اساس آدرس ارائه شده از طرف زوجین صورت می‌گیرد، در صورتی که در سال‌های قبل بر اساس محل زندگی زوجین بوده است. به همین دلیل شاهد کاهش و افزایش در نقاط شهری و روستایی می‌باشیم.

مأخذ- اداره کل ثبت احوال استان گیلان.

۳-۴- تعداد ازدواج ثبت شده در نقاط شهری و روستایی



منبع: جدول ۳-۲۱

۲۲-۳- ازدواج و طلاق ثبت شده بر حسب اختلاف سن زوج نسبت به سن زوجه: ۱۴۰۰

طلاق	ازدواج	اختلاف سن
۷۵۵۲	۱۷۵۱۶	جمع
۸۸	۲۰۵	بیش از ۲۰ سال بزرگ‌تر
۹۸	۲۸۵	۲۰-۱۶ سال بزرگ‌تر
۴۷۹	۱۱۱۹	۱۵-۱۱ سال بزرگ‌تر
۲۱۳	۵۴۰	۱۰ سال بزرگ‌تر
۲۹۴	۶۵۵	۹ سال بزرگ‌تر
۳۴۱	۷۷۵	۸ سال بزرگ‌تر
۴۴۹	۹۵۸	۷ سال بزرگ‌تر
۶۰۵	۱۰۹۴	۶ سال بزرگ‌تر
۶۲۹	۱۲۲۹	۵ سال بزرگ‌تر
۷۰۳	۱۴۱۷	۴ سال بزرگ‌تر
۶۷۳	۱۵۵۰	۳ سال بزرگ‌تر
۶۶۰	۱۴۸۰	۲ سال بزرگ‌تر
۵۴۴	۱۴۷۶	۱ سال بزرگ‌تر
۸۶۰	۲۵۱۸	بدون اختلاف سن
۲۶۶	۶۵۰	۱ سال کوچک‌تر
۱۷۴	۴۱۷	۲ سال کوچک‌تر
۱۱۳	۳۰۰	۳ سال کوچک‌تر
۸۹	۲۳۲	۴ سال کوچک‌تر
۷۲	۱۵۸	۵ سال کوچک‌تر
۵۱	۱۱۹	۶ سال کوچک‌تر
۴۱	۱۰۶	۷ سال کوچک‌تر
۲۲	۷۸	۸ سال کوچک‌تر
۱۹	۵۵	۹ سال کوچک‌تر
۱۷	۴۲	۱۰ سال کوچک‌تر
۴۵	۱۰۹	۱۵-۱۱ سال کوچک‌تر
۶	۱۷	۲۰-۱۶ سال کوچک‌تر
۱	۲	بیش از ۲۰ سال کوچک‌تر

مأخذ- اداره کل ثبت احوال استان گیلان.


۲۲-۳- تعداد طلاق ثبت شده بر حسب طول مدت ازدواج^(۱)

سال و شهرستان	جمع	کمتر از ۱ سال	۱ سال	۲ سال	۳ سال	۴ سال	۵-۹ سال	۱۰-۱۴ سال	۱۵ سال و بیش تر
..... ۱۳۸۵	۳۱۶۶	۳۰۹	۳۱۲	۲۶۰	۲۴۳	۲۰۷	۷۴۴	۴۳۲	۶۵۹
..... ۱۳۹۰	۵۱۶۶	۳۶۶	۴۶۱	۴۰۱	۳۷۷	۳۵۰	۱۲۶۹	۸۷۰	۱۰۷۲
..... ۱۳۹۵	۶۹۱۳	۳۸۶	۴۷۹	۴۲۷	۴۲۲	۳۹۸	۱۷۵۰	۱۲۴۹	۱۸۰۲
..... ۱۳۹۶	۶۵۶۹	۳۳۱	۳۸۹	۴۰۵	۳۸۲	۳۷۲	۱۷۰۵	۱۲۱۳	۱۷۷۲
..... ۱۳۹۷	۶۶۷۳	۲۴۰	۳۵۸	۳۶۴	۳۸۷	۳۸۱	۱۶۹۹	۱۲۹۵	۱۹۴۹
..... ۱۳۹۸
..... ۱۳۹۹	۷۰۶۶	۲۲۶	۳۱۹	۳۴۳	۳۴۶	۳۵۸	۱۷۵۴	۱۴۵۷	۲۲۶۳
..... ۱۴۰۰	۷۳۹۷	۲۵۵	۳۳۱	۳۳۴	۳۵۱	۳۴۲	۱۷۳۰	۱۵۹۲	۲۴۶۲
..... آستارا	۲۸۹	۱۸	۱۶	۱۸	۱۶	۱۲	۶۹	۵۵	۸۵
..... آستانه اشرفیه	۳۸۸	۶	۱۷	۱۴	۲۹	۱۲	۱۰۵	۷۵	۱۳۰
..... املش	۹۰	۵	۳	۴	۸	۴	۳۰	۱۳	۲۳
..... بندرانزلی	۲۲۶	۶	۶	۶	۱۶	۸	۴۲	۴۹	۹۳
..... تالش	۵۱۷	۴۱	۵۰	۴۶	۲۴	۲۶	۱۱۰	۱۰۱	۱۱۹
..... خمam	۳۱۸	۶	۸	۱۳	۹	۱۷	۷۳	۵۹	۱۳۳
..... رشت	۲۸۹۴	۷۴	۱۲۲	۱۱۳	۱۲۶	۱۲۶	۶۵۰	۶۵۲	۱۰۳۱
..... رضوانشهر	۲۵۵	۸	۹	۱۷	۱۳	۱۴	۴۴	۶۳	۸۷
..... رودبار	۲۲۲	۱۱	۱۲	۱۵	۹	۱۲	۵۶	۳۹	۶۸
..... رودسر	۳۳۸	۸	۱۲	۱۸	۱۸	۲۰	۸۳	۶۷	۱۱۲
..... سیاهکل	۹۰	۴	۳	۴	۶	۷	۲۵	۱۹	۲۲
..... شفت	۱۸۲	۲	۵	۷	۸	۱۲	۴۵	۵۴	۴۹
..... صومعه سرا	۳۶۷	۲۱	۱۵	۱۷	۱۴	۱۷	۹۶	۷۵	۱۱۲
..... فومن	۱۸۷	۶	۱۱	۷	۸	۶	۴۵	۴۷	۵۷
..... لاهیجان	۳۱۴	۴	۱۵	۹	۱۵	۵	۷۸	۷۹	۱۰۹
..... لنگرود	۵۹۴	۲۴	۲۵	۲۱	۲۵	۳۴	۱۵۱	۱۲۳	۱۹۱
..... ماسال	۱۲۶	۱۱	۲	۵	۷	۱۰	۲۸	۲۲	۴۱

۱- تعداد سال‌های کاملی که از زمان وقوع ازدواج گذشته است.

مأخذ- اداره کل ثبت احوال استان گیلان.

نیروی انسانی
فصل ۴



مقدمه

آمار و اطلاعات مربوط به نیروی انسانی، برای نخستین بار در سال ۱۳۱۸ توسط اداره کل آمار و ثبت احوال، در برخی از شهرهای مهم کشور گردآوری شد. در سال ۱۳۳۵، ضمن اجرای اولین سرشماری عمومی نفوس که توسط اداره کل آمار عمومی اجرا شد، اطلاعاتی چند در این زمینه به دست آمد. سپس با اجرای چند طرح آماری در زمینه‌های کشاورزی، صنعت و جمعیت، در زمره آمار جمع‌آوری شده، اطلاعات مربوط به نیروی انسانی نیز متناسب با موضوع طرح، مورد توجه قرار گرفت.

در سال‌های ۱۳۳۷ و ۱۳۴۱، سازمان برنامه با همکاری اداره کل مطالعات نیروی انسانی و آمار وزارت کار و امور اجتماعی، آمارگیری‌هایی را در زمینه نیروی انسانی انجام داد و نتایج آن را منتشر کرد. در سال‌های بعد، مرکز آمار ایران

ضمن اجرای سرشماری‌های عمومی نفوس و مسکن سال‌های ۱۳۴۵، ۱۳۵۵، ۱۳۶۵، ۱۳۷۵، ۱۳۸۵، ۱۳۹۰ و ۱۳۹۵ آمارگیری جاری جمعیت ۱۳۷۰، آمار و اطلاعات اساسی مربوط به نیروی انسانی را جمع‌آوری نموده و علاوه بر آن از سال ۱۳۷۶، طرح نمونه‌گیری ویژگی‌های اشتغال و بیکاری خانوار را نیز به اجرا در آورده است و تا سال ۱۳۸۳ هر سال این طرح اجرا شده و در سال‌های مذکور اطلاعات آبان ماه به عنوان نماینده سال ارائه شده است. از سال ۱۳۸۴ طرح آمارگیری از نیروی کار جایگزین طرح مذکور گردیده است. شایان ذکر است با توجه به ویژگی‌های این طرح، اطلاعات ارائه شده در این سال‌ها متوسط اطلاعات سالانه می‌باشد.

برای تهیه و تنظیم آمار و اطلاعات این فصل، از نتایج طرح آمارگیری از ویژگی‌های اشتغال و بیکاری خانوار و طرح آمارگیری از نیروی کار

کل تعاون، کار و رفاه اجتماعی استان گیلان که به روش ثبتي تهیه می‌شود، ارائه شده است. یادآور می‌شود اداره فوق سال ۱۳۹۰ از ادغام اداره‌ی کار و امور اجتماعی و اداره کل تعاون استان تشکیل شده است.

تعاریف و مفاهیم به کار رفته در این فصل به شرح زیر است:

کار: هر فعالیت اقتصادی فکری یا بدنی است که به منظور کسب درآمد (نقدی و یا غیرنقدی) صورت پذیرد و هدف آن تولید کالا یا ارائه خدمت است.

جمعیت فعال اقتصادی: تمامی افراد ۱۵ ساله و بیش تر (حداقل سن تعیین شده)، که در هفته تقویمی قبل از هفته آمارگیری (هفته مرجع) (بیکار) طبق تعریف کار، در تولید کالا و خدمات مشارکت داشته (شاغل) و یا از قابلیت مشارکت برخوردار بوده‌اند.

جمعیت غیرفعال اقتصادی: شامل تمامی افراد در سن کاری است که طول زمان مرجع در هیچ یک از دو گروه شاغل و بیکار قرار نمی‌گیرند.

شاغل: فرد در سن کار که در هفته تقویمی قبل از هفته آمارگیری (هفته مرجع)، طبق تعریف کار، حداقل یک ساعت کار کرده یا بنا به دلایلی به طور موقت کار را ترک کرده است. ترک موقت کار در هفته مرجع با داشتن پیوند رسمی شغلی، برای مزد و حقوق‌بگیران و تداوم کسب و کار برای خوداشتغالان، به عنوان اشتغال محسوب می‌شود. برای کارکنان فامیلی بدون مزدی که در

مرکز آمار ایران و همچنین از گزارش‌های آماری معاونت توسعه مدیریت و سرمایه انسانی سازمان مدیریت و برنامه‌ریزی استان استفاده شده است. اطلاعاتی که در این فصل ارائه می‌شود شامل انواع جمعیت فعال و غیرفعال اقتصادی، ویژگی‌های جمعیت شاغل در بخش‌های مختلف اقتصادی و آمار کارکنان دولت، متقاضیان ثبت نام شده و به کار گمارده شدگان است.

در مورد آمار ارائه شده توضیح نکات زیر ضروری است:

۱- در طرح آمارگیری از ویژگی‌های اشتغال و بیکاری خانوار و همچنین طرح آمارگیری از نیروی کار، جامعه آماری نمونه فقط شامل خانوارهای معمولی ساکن می‌باشد و خانوارهای دسته‌جمعی و معمولی غیرساکن را در بر نمی‌گیرد.

۲- آمار مربوط به هر دستگاه، شامل آمار تمامی واحدهای تحت پوشش آن می‌باشد.

۳- آمار کارکنان نیروهای مسلح و شرکت‌های وابسته به آن و نیروهای نظامی و انتظامی، به دلیل محرمانه بودن و نیز آمار کارکنان شرکت‌های تحت پوشش سازمان‌های دولتی به علت وضعیت خاص استخدامی، در دسترس نمی‌باشد.

ذکر این نکته ضروری است که اطلاعات مربوط به متقاضیان و به کارگمارده شدگان کار از اداره

خانه‌دار: افراد غیرفعال اقتصادی که در خانه به انجام امور منزل می‌پردازند.

دارای درآمد بدون کار: افراد غیرفعال اقتصادی که از طریق سرمایه‌گذاری‌ها، املاک، حق امتیاز یا حقوق بازنشستگی ناشی از فعالیت‌های قبلی خود دارای درآمد هستند.

نرخ مشارکت اقتصادی (نرخ فعالیت): نسبت جمعیت فعال (شاغل و بیکار) ۱۵ ساله و بیش‌تر به جمعیت در سن کار (۱۵ ساله و بیش‌تر) ضرب در ۱۰۰ است.

نرخ بیکاری: نسبت جمعیت بیکار ۱۵ ساله و بیش‌تر به جمعیت فعال ۱۵ ساله و بیش‌تر، ضرب در ۱۰۰ است.

گزیده اطلاعات

در سال ۱۴۰۰ بر اساس نتایج آمارگیری از نیروی کار ۴۵/۲ درصد جمعیت ۱۵ ساله و بیش‌تر در استان از نظر اقتصادی فعال محسوب می‌شوند که نرخ بیکاری در میان این گروه جمعیتی ۹/۲ درصد بوده و نرخ بیکاری مردان ۸/۱ درصد، زنان ۱۳/۵ درصد بوده است.

همچنین در سال ۱۴۰۰ نرخ بیکاری جمعیت فعال ۱۵-۲۴ ساله ۳۰/۹ درصد و ۱۸-۳۵ ساله ۱۹/۹ درصد بوده است.

بر اساس نتایج طرح نیروی کار در سال ۱۴۰۰ توزیع نسبی شاغلان ۱۵ ساله و بیش‌تر در سه بخش عمده فعالیت‌های اقتصادی عبارت است از ۲۴/۹ درصد در بخش کشاورزی، ۲۷/۱ درصد در بخش صنعت و ۴۸/۰ درصد در بخش خدمات.

طول زمان مرجع، فعالیت شغلی انجام نداده‌اند، ترک موقت از شغل معنا ندارد.

بیکار: فرد در سن کار که در دوره‌های مرجع قبل از آمارگیری، فاقد کار باشد (دارای اشتغال مزد و حقوق بگیری یا خوداشتغالی نباشد) آماده برای کار بوده (برای مزد و حقوق بگیری و خود اشتغالی آمادگی داشته باشد) و جویای کار باشد. (اقدامات مشخصی را به منظور جستجوی کار به صورت مزد و حقوق بگیری یا خوداشتغالی انجام داده باشد).

اشتغال ناقص زمانی: اشتغال ناقصی است که فرد در زمان مرجع، حاضر در سرکار یا غایب موقت از محل کار بوده، به دلایل اقتصادی نظیر رکود کاری، پیدا نکردن کار با ساعت کار بیش‌تر، قرار داشتن در فصل غیرکاری و... کمتر از ساعت قانونی کشور کار کرده و خواهان و آماده برای انجام کار اضافی در زمان مرجع باشد.

بیکار قبلا شاغل: فرد قبلا شاغلی که در طی دوره‌های زمانی مرجع، فاقد کار، در جستجوی کار و آماده برای کار باشد.

بیکار قبلا غیرشاغل: فرد قبلا غیرشاغلی که در طی دوره‌های زمانی مرجع، فاقد کار، در جستجوی کار و آماده برای کار باشد.

باسواد: فردی که می‌تواند به زبان فارسی یا هر زبان دیگر، متن ساده‌ای را بخواند و بنویسد، خواه مدرک رسمی داشته باشد یا نداشته باشد.

محصل: فرد پذیرفته شده‌ای است که برابر ضوابط معینی برای تحصیل در یکی از دوره‌های رسمی حوزه علمیه ثبت نام کند و به تحصیل اشتغال دارد.

۴-۱- توزیع نسبی جمعیت ۱۰ ساله و بیش تر بر حسب وضع فعالیت و جنس در نقاط شهری و روستایی (درصد)

جمعیت فعال از نظر اقتصادی			جمعیت ۱۰ ساله و بیش تر	شرح
بیکار	شاغل	جمع		
کل استان				
مرد و زن				
۴/۹	۳۸/۳	۴۳/۲	۱۰۰/۰	۱۳۸۵
۶/۴	۳۲/۴	۳۸/۸	۱۰۰/۰	۱۳۹۰
۴/۶	۳۶/۲	۴۰/۸	۱۰۰/۰	۱۳۹۵
۴/۵	۳۸/۱	۴۲/۷	۱۰۰/۰	۱۳۹۶
۵/۰	۳۹/۰	۴۴/۰	۱۰۰/۰	۱۳۹۷
۴/۸	۴۱/۸	۴۶/۶	۱۰۰/۰	(^۱)۱۳۹۸
۴/۳	۴۰/۲	۴۴/۵	۱۰۰/۰	(^۱)۱۳۹۹
۴/۲	۴۱/۰	۴۵/۲	۱۰۰/۰	(^۱)۱۴۰۰
مرد				
۵/۸	۵۸/۳	۶۴/۱	۱۰۰/۰	۱۳۸۵
۸/۸	۵۲/۰	۶۰/۸	۱۰۰/۰	۱۳۹۰
۶/۳	۵۷/۸	۶۴/۱	۱۰۰/۰	۱۳۹۵
۶/۳	۵۸/۷	۶۴/۹	۱۰۰/۰	۱۳۹۶
۶/۸	۵۹/۹	۶۶/۷	۱۰۰/۰	۱۳۹۷
۶/۶	۶۴/۰	۷۰/۶	۱۰۰/۰	(^۱)۱۳۹۸
۵/۸	۶۴/۱	۷۰/۰	۱۰۰/۰	(^۱)۱۳۹۹
۵/۷	۶۴/۸	۷۰/۵	۱۰۰/۰	(^۱)۱۴۰۰
زن				
۴/۰	۱۸/۴	۲۲/۴	۱۰۰/۰	۱۳۸۵
۴/۱	۱۲/۹	۱۷/۰	۱۰۰/۰	۱۳۹۰
۳/۰	۱۵/۰	۱۸/۰	۱۰۰/۰	۱۳۹۵
۲/۹	۱۷/۵	۲۰/۴	۱۰۰/۰	۱۳۹۶
۳/۲	۱۸/۱	۲۱/۳	۱۰۰/۰	۱۳۹۷
۳/۰	۱۹/۸	۲۲/۹	۱۰۰/۰	(^۱)۱۳۹۸
۲/۷	۱۶/۴	۱۹/۱	۱۰۰/۰	(^۱)۱۳۹۹
۲/۶	۱۶/۹	۱۹/۶	۱۰۰/۰	(^۱)۱۴۰۰

۴-۱- توزیع نسبی جمعیت ۱۰ ساله و بیش تر بر حسب وضع فعالیت و جنس در نقاط شهری و روستایی (دنباله)

جمعیت غیرفعال از نظر اقتصادی					شرح
سایر	دارای درآمد بدون کار	خانهدار	محصل	جمع	
					<i>کل استان</i>
					<i>مرد و زن</i>
۵/۵	۴/۶	۲۷/۲	۱۹/۵	۵۶/۸ ۱۳۸۵
۴/۹	۶/۸	۳۱/۶	۱۷/۹	۶۱/۲ ۱۳۹۰
۴/۳	۶/۹	۳۲/۹	۱۵/۱	۵۹/۲ ۱۳۹۵
۳/۸	۷/۷	۳۱/۹	۱۳/۹	۵۷/۳ ۱۳۹۶
۳/۸	۶/۷	۳۱/۹	۱۳/۶	۵۶/۰ ۱۳۹۷
۳/۹	۷/۷	۳۳/۷	۸/۱	۵۳/۴ ^(۱) ۱۳۹۸
۴/۰	۸/۰	۳۵/۱	۸/۵	۵۵/۵ ^(۱) ۱۳۹۹
۴/۱	۷/۷	۳۴/۴	۸/۷	۵۴/۸ ^(۱) ۱۴۰۰
					<i>مرد</i>
۷/۲	۷/۸	۰/۷	۲۰/۲	۳۵/۹ ۱۳۸۵
۷/۳	۱۲/۹	۰/۴	۱۸/۶	۳۹/۲ ۱۳۹۰
۶/۸	۱۳/۳	۰/۱	۱۵/۸	۳۵/۹ ۱۳۹۵
۵/۸	۱۵/۳	۰/۲	۱۳/۸	۳۵/۱ ۱۳۹۶
۶/۰	۱۳/۳	۰/۱	۱۴/۰	۳۳/۳ ۱۳۹۷
۵/۹	۱۵/۲	۰/۱	۸/۲	۲۹/۴ ^(۱) ۱۳۹۸
۵/۹	۱۵/۸	۰/۲	۸/۰	۳۰/۰ ^(۱) ۱۳۹۹
۵/۳	۱۵/۰	۰/۴	۸/۷	۲۹/۵ ^(۱) ۱۴۰۰
					<i>زن</i>
۳/۹	۱/۴	۵۳/۶	۱۸/۷	۷۷/۶ ۱۳۸۵
۲/۷	۰/۸	۶۲/۴	۱۷/۱	۸۳/۰ ۱۳۹۰
۱/۹	۰/۶	۶۵/۰	۱۴/۵	۸۲/۰ ۱۳۹۵
۱/۷	۰/۲	۶۳/۷	۱۴/۰	۷۹/۶ ۱۳۹۶
۱/۶	۰/۲	۶۳/۷	۱۳/۲	۷۸/۷ ۱۳۹۷
۲/۰	۰/۲	۶۶/۹	۸/۱	۷۷/۱ ^(۱) ۱۳۹۸
۱/۲	۰/۲	۶۹/۸	۸/۹	۸۰/۹ ^(۱) ۱۳۹۹
۲/۹	۰/۳	۶۸/۷	۸/۶	۸۰/۴ ^(۱) ۱۴۰۰

۴-۱- توزیع نسبی جمعیت ۱۰ ساله و بیش تر بر حسب وضع فعالیت و جنس در نقاط شهری و روستایی (دنباله)

جمعیت فعال از نظر اقتصادی			جمعیت ۱۰ ساله و بیش تر	شرح
بیکار	شاغل	جمع		
نقاط شهری				
مرد و زن				
۶/۴	۳۵/۴	۴۱/۸	۱۰۰/۰ ۱۳۸۵
۸/۵	۳۳/۳	۴۱/۷	۱۰۰/۰ ۱۳۹۰
۵/۵	۳۴/۲	۳۹/۷	۱۰۰/۰ ۱۳۹۵
۵/۵	۳۵/۵	۴۱/۰	۱۰۰/۰ ۱۳۹۶
۶/۳	۳۵/۵	۴۱/۸	۱۰۰/۰ ۱۳۹۷
۵/۷	۳۸/۴	۴۴/۱	۱۰۰/۰ (۱)۱۳۹۸
۴/۸	۳۸/۰	۴۲/۸	۱۰۰/۰ (۱)۱۳۹۹
۴/۷	۳۸/۹	۴۳/۶	۱۰۰/۰ (۱)۱۴۰۰
مرد				
۶/۹	۵۵/۳	۶۲/۲	۱۰۰/۰ ۱۳۸۵
۹/۸	۴۸/۹	۵۸/۷	۱۰۰/۰ ۱۳۹۰
۷/۲	۵۵/۶	۶۲/۷	۱۰۰/۰ ۱۳۹۵
۷/۲	۵۵/۶	۶۲/۸	۱۰۰/۰ ۱۳۹۶
۸/۲	۵۵/۳	۶۳/۵	۱۰۰/۰ ۱۳۹۷
۷/۴	۵۹/۴	۶۶/۹	۱۰۰/۰ (۱)۱۳۹۸
۶/۲	۶۱/۲	۶۷/۴	۱۰۰/۰ (۱)۱۳۹۹
۶/۳	۶۲/۲	۶۸/۵	۱۰۰/۰ (۱)۱۴۰۰
زن				
۵/۷	۱۴/۹	۲۰/۶	۱۰۰/۰ ۱۳۸۵
۵/۳	۱۲/۱	۱۷/۳	۱۰۰/۰ ۱۳۹۰
۴/۰	۱۳/۶	۱۷/۵	۱۰۰/۰ ۱۳۹۵
۳/۷	۱۵/۹	۱۹/۶	۱۰۰/۰ ۱۳۹۶
۴/۲	۱۵/۳	۱۹/۶	۱۰۰/۰ ۱۳۹۷
۴/۰	۱۷/۴	۲۱/۴	۱۰۰/۰ (۱)۱۳۹۸
۳/۳	۱۴/۹	۱۸/۲	۱۰۰/۰ (۱)۱۳۹۹
۳/۲	۱۵/۰	۱۸/۲	۱۰۰/۰ (۱)۱۴۰۰

۴-۱- توزیع نسبی جمعیت ۱۰ ساله و بیش تر بر حسب وضع فعالیت و جنس در نقاط شهری و روستایی (دنباله)

جمعیت غیرفعال از نظر اقتصادی					شرح
سایر	دارای درآمد بدون کار	خانه‌دار	محصل	جمع	
					نقاط شهری
					مرد و زن
۵/۵	۴/۳	۲۶/۸	۲۱/۶	۵۸/۲ ۱۳۸۵
۴/۶	۸/۱	۳۰/۱	۱۹/۱	۶۱/۹ ۱۳۹۰
۳/۶	۷/۷	۳۲/۹	۱۶/۱	۶۰/۳ ۱۳۹۵
۳/۴	۸/۶	۳۲/۵	۱۴/۴	۵۹/۰ ۱۳۹۶
۳/۹	۷/۷	۳۲/۴	۱۴/۱	۵۸/۲ ۱۳۹۷
۳/۶	۹/۰	۳۴/۱	۹/۲	۵۵/۹ ^(۱) ۱۳۹۸
۳/۶	۸/۹	۳۵/۰	۹/۶	۵۷/۲ ^(۱) ۱۳۹۹
۳/۵	۸/۶	۳۴/۷	۹/۶	۵۶/۴ ^(۱) ۱۴۰۰
					مرد
۷/۰	۸/۰	۰/۶	۲۲/۲	۳۷/۸ ۱۳۸۵
۶/۵	۱۵/۲	۰/۳	۱۹/۲	۴۱/۳ ۱۳۹۰
۶/۰	۱۵/۰	۰/۱	۱۶/۲	۳۷/۳ ۱۳۹۵
۵/۴	۱۷/۴	۰/۲	۱۴/۲	۳۷/۲ ۱۳۹۶
۶/۳	۱۵/۲	۰/۱	۱۴/۹	۳۶/۵ ۱۳۹۷
۵/۵	۱۷/۹	۰/۱	۹/۶	۳۳/۱ ^(۱) ۱۳۹۸
۵/۵	۱۷/۶	۰/۲	۹/۲	۳۲/۶ ^(۱) ۱۳۹۹
۴/۶	۱۶/۸	۰/۴	۹/۷	۳۱/۵ ^(۱) ۱۴۰۰
					زن
۳/۹	۰/۷	۵۳/۸	۲۱/۰	۷۹/۴ ۱۳۸۵
۲/۷	۱/۰	۵۹/۹	۱۹/۱	۸۲/۷ ۱۳۹۰
۱/۳	۰/۶	۶۴/۶	۱۶/۰	۸۲/۵ ۱۳۹۵
۱/۵	۰/۱	۶۴/۲	۱۴/۶	۸۰/۴ ۱۳۹۶
۱/۵	۰/۱	۶۵/۵	۱۳/۴	۸۰/۴ ۱۳۹۷
۱/۷	۰/۱	۶۷/۹	۸/۹	۷۸/۶ ^(۱) ۱۳۹۸
۱/۷	۰/۲	۶۹/۷	۱۰/۱	۸۱/۸ ^(۱) ۱۳۹۹
۲/۳	۰/۳	۶۹/۹	۹/۴	۸۱/۸ ^(۱) ۱۴۰۰

۴-۱- توزیع نسبی جمعیت ۱۰ ساله و بیش تر بر حسب وضع فعالیت و جنس در نقاط شهری و روستایی (دنباله)

جمعیت فعال از نظر اقتصادی			جمعیت ۱۰ ساله و بیش تر	شرح
بیکار	شاغل	جمع		
<i>نقاط روستایی</i>				
<i>مرد و زن</i>				
۳/۴	۴۱/۴	۴۴/۸	۱۰۰/۰	۱۳۸۵
۴/۸	۳۵/۱	۳۹/۹	۱۰۰/۰	۱۳۹۰
۳/۲	۳۹/۴	۴۲/۶	۱۰۰/۰	۱۳۹۵
۳/۰	۴۲/۷	۴۵/۷	۱۰۰/۰	۱۳۹۶
۲/۸	۴۴/۹	۴۷/۷	۱۰۰/۰	۱۳۹۷
۳/۱	۴۸/۰	۵۱/۱	۱۰۰/۰	^(۱) ۱۳۹۸
۳/۳	۴۴/۱	۴۷/۴	۱۰۰/۰	^(۱) ۱۳۹۹
۳/۱	۴۵/۰	۴۸/۱	۱۰۰/۰	^(۱) ۱۴۰۰
<i>مرد</i>				
۴/۶	۶۱/۷	۶۶/۳	۱۰۰/۰	۱۳۸۵
۷/۳	۵۶/۶	۶۴/۰	۱۰۰/۰	۱۳۹۰
۵/۰	۶۱/۴	۶۶/۳	۱۰۰/۰	۱۳۹۵
۴/۵	۶۳/۹	۶۸/۴	۱۰۰/۰	۱۳۹۶
۴/۳	۶۷/۹	۷۲/۲	۱۰۰/۰	۱۳۹۷
۴/۸	۷۲/۳	۷۷/۱	۱۰۰/۰	^(۱) ۱۳۹۸
۵/۱	۶۹/۵	۷۴/۶	۱۰۰/۰	^(۱) ۱۳۹۹
۴/۶	۶۹/۷	۷۴/۴	۱۰۰/۰	^(۱) ۱۴۰۰
<i>زن</i>				
۲/۲	۲۲/۲	۲۴/۴	۱۰۰/۰	۱۳۸۵
۲/۳	۱۴/۲	۱۶/۵	۱۰۰/۰	۱۳۹۰
۱/۳	۱۷/۵	۱۸/۹	۱۰۰/۰	۱۳۹۵
۱/۵	۲۰/۴	۲۱/۸	۱۰۰/۰	۱۳۹۶
۱/۴	۲۲/۷	۲۴/۱	۱۰۰/۰	۱۳۹۷
۱/۴	۲۴/۱	۲۵/۵	۱۰۰/۰	^(۱) ۱۳۹۸
۱/۵	۱۹/۱	۲۰/۶	۱۰۰/۰	^(۱) ۱۳۹۹
۱/۷	۲۰/۵	۲۲/۱	۱۰۰/۰	^(۱) ۱۴۰۰

۴-۱- توزیع نسبی جمعیت ۱۰ ساله و بیش تر بر حسب وضع فعالیت و جنس در نقاط شهری و روستایی (دنباله)

جمعیت غیرفعال از نظر اقتصادی					شرح
سایر	دارای درآمد بدون کار	خانه‌دار	محصل	جمع	
نقاط روستایی					
مرد و زن					
۵/۷	۴/۸	۲۷/۶	۱۷/۱	۵۵/۲	۱۳۸۵
۵/۴	۵/۰	۳۳/۷	۱۶/۰	۶۰/۱	۱۳۹۰
۵/۴	۵/۵	۳۳/۰	۱۳/۵	۵۷/۴	۱۳۹۵
۴/۳	۶/۲	۳۰/۷	۱۳/۱	۵۴/۳	۱۳۹۶
۳/۶	۵/۰	۳۱/۰	۱۲/۶	۵۲/۳	۱۳۹۷
۴/۵	۵/۳	۳۲/۹	۶/۲	۴۸/۹	۱۳۹۸ ^(۱)
۴/۶	۶/۴	۳۵/۳	۶/۳	۵۲/۶	۱۳۹۹ ^(۱)
۵/۲	۶/۱	۳۳/۶	۶/۹	۵۱/۹	۱۴۰۰ ^(۱)
مرد					
۷/۶	۷/۵	۰/۷	۱۷/۹	۳۳/۷	۱۳۸۵
۸/۳	۹/۳	۰/۶	۱۷/۷	۳۶/۰	۱۳۹۰
۸/۱	۱۰/۴	۰/۱	۱۵/۰	۳۳/۷	۱۳۹۵
۶/۴	۱۱/۸	۰/۲	۱۳/۲	۳۱/۶	۱۳۹۶
۵/۴	۹/۸	۰/۲	۱۲/۴	۲۷/۸	۱۳۹۷
۶/۷	۱۰/۳	۰/۱	۵/۷	۲۲/۹	۱۳۹۸ ^(۱)
۶/۶	۱۲/۵	۰/۳	۶/۰	۲۵/۴	۱۳۹۹ ^(۱)
۶/۷	۱۱/۶	۰/۵	۶/۸	۲۵/۶	۱۴۰۰ ^(۱)
زن					
۳/۹	۲/۱	۵۳/۳	۱۶/۳	۷۵/۶	۱۳۸۵
۲/۶	۰/۷	۶۶/۰	۱۴/۲	۸۳/۵	۱۳۹۰
۲/۷	۰/۶	۶۵/۷	۱۲/۱	۸۱/۱	۱۳۹۵
۲/۱	۰/۳	۶۲/۸	۱۳/۰	۷۸/۲	۱۳۹۶
۱/۹	۰/۴	۶۰/۸	۱۲/۸	۷۵/۹	۱۳۹۷
۲/۴	۰/۳	۶۵/۲	۶/۶	۷۴/۵	۱۳۹۸ ^(۱)
۲/۶	۰/۳	۶۹/۸	۶/۷	۷۹/۴	۱۳۹۹ ^(۱)
۳/۸	۰/۶	۶۶/۴	۷/۱	۷۷/۹	۱۴۰۰ ^(۱)

۱- ارقام از سال ۱۳۹۸ بر اساس جمعیت ۱۵ ساله و بیش تر می‌باشد.

مأخذ- مرکز آمار ایران (ر.م).

- مرکز آمار ایران. دفتر جمعیت، نیروی کار و سرشماری.

۲-۴- شاخص‌های عمده نیروی کار در جمعیت ۱۰ ساله و بیش تر بر حسب جنس در نقاط شهری و روستایی (درصد)

شرح	نرخ مشارکت اقتصادی	نرخ بیکاری	نرخ بیکاری ۱۵-۲۴ ساله	نرخ بیکاری ۱۵-۲۹ ساله ^(۱)	سهم اشتغال ناقص	سهم اشتغال در بخش‌های عمده اقتصادی		
						کشاورزی	صنعت	خدمات
کل استان								
مرد وزن								
..... ۱۳۸۵	۴۳/۲	۱۱/۴	۲۵/۰	-	۹/۰	۳۵/۸	۲۱/۵	۴۲/۴
..... ۱۳۹۰	۳۸/۸	۱۶/۶	۴۰/۷	-	۶/۹	۲۵/۱	۲۵/۴	۴۹/۴
..... ۱۳۹۵	۴۰/۸	۱۱/۳	۳۴/۱	۲۹/۰	۱۰/۳	۲۶/۰	۲۴/۶	۴۹/۲
..... ۱۳۹۶	۴۲/۷	۱۰/۷	۲۹/۷	۲۹/۰	۱۰/۴	۲۷/۲	۲۳/۶	۴۸/۹
..... ۱۳۹۷	۴۴/۰	۱۱/۴	۲۹/۱	۲۸/۹	۱۲/۹	۲۷/۳	۲۶/۱	۴۶/۵
..... ^(۲) ۱۳۹۸	۴۶/۶	۱۰/۳	۲۸/۲	۲۱/۰	۱۰/۳	۲۸/۹	۲۴/۸	۴۶/۳
..... ^(۲) ۱۳۹۹	۴۴/۵	۹/۶	۲۸/۷	۱۹/۲	۹/۹	۲۵/۶	۲۶/۳	۴۸/۱
..... ^(۳) ۱۴۰۰	۴۵/۲	۹/۲	۳۰/۹	۱۹/۹	۱۰/۶	۲۴/۹	۲۷/۱	۴۸/۰
مرد								
..... ۱۳۸۵	۶۴/۱	۹/۱	۱۹/۷	-	۹/۳	۳۰/۲	۲۳/۲	۴۶/۶
..... ۱۳۹۰	۶۰/۸	۱۴/۵	۳۵/۵	-	۷/۶	۲۳/۲	۲۷/۱	۴۹/۷
..... ۱۳۹۵	۶۴/۱	۹/۸	۲۸/۵	۲۴/۰	۱۱/۸	۲۳/۳	۲۷/۲	۴۹/۳
..... ۱۳۹۶	۶۴/۹	۹/۶	۲۳/۸	۲۴/۶	۱۲/۱	۲۴/۹	۲۵/۳	۴۹/۵
..... ۱۳۹۷	۶۶/۷	۱۰/۲	۲۵/۲	۲۳/۸	۱۴/۷	۲۴/۳	۲۸/۷	۴۶/۹
..... ^(۲) ۱۳۹۸	۷۰/۶	۹/۲	۲۴/۱	۱۸/۳	۱۱/۹	۲۵/۷	۲۶/۸	۴۷/۴
..... ^(۲) ۱۳۹۹	۷۰/۰	۸/۴	۲۵/۰	۱۶/۱	۱۱/۴	۲۳/۴	۲۸/۱	۴۸/۴
..... ^(۳) ۱۴۰۰	۷۰/۵	۸/۱	۲۶/۵	۱۷/۱	۱۱/۸	۲۲/۴	۲۸/۹	۴۸/۷
زن								
..... ۱۳۸۵	۲۲/۴	۱۷/۷	۳۸/۰	-	۸/۱	۵۳/۴	۱۶/۰	۳۰/۵
..... ۱۳۹۰	۱۷/۰	۲۳/۹	۵۳/۴	-	۴/۲	۳۲/۸	۱۸/۹	۴۸/۲
..... ۱۳۹۵	۱۸/۰	۱۶/۶	۵۲/۴	۴۳/۹	۴/۶	۳۶/۲	۱۴/۹	۴۸/۷
..... ۱۳۹۶	۲۰/۴	۱۴/۱	۴۶/۸	۴۱/۵	۴/۴	۳۴/۸	۱۷/۹	۴۷/۰
..... ۱۳۹۷	۲۱/۳	۱۵/۰	۴۶/۵	۴۵/۹	۷/۱	۳۷/۳	۱۷/۳	۴۵/۴
..... ^(۲) ۱۳۹۸	۲۲/۹	۱۳/۴	۴۱/۹	۲۸/۶	۵/۲	۳۹/۱	۱۸/۰	۴۲/۸
..... ^(۲) ۱۳۹۹	۱۹/۱	۱۴/۰	۴۴/۵	۲۹/۹	۴/۲	۳۴/۳	۱۹/۰	۴۶/۷
..... ^(۳) ۱۴۰۰	۱۹/۶	۱۳/۵	۴۵/۴	۲۹/۹	۶/۱	۳۴/۸	۲۰/۰	۴۵/۲

۴-۲- شاخص‌های عمده نیروی کار در جمعیت ۱۰ ساله و بیش تر بر حسب جنس در نقاط شهری و روستایی (دنباله)

شرح	نرخ مشارکت اقتصادی	نرخ بیکاری	نرخ بیکاری ۱۵-۲۴ ساله	نرخ بیکاری ۱۵-۲۹ ساله ^(۱)	سهم اشتغال ناقص	سهم اشتغال در بخش‌های عمده اقتصادی		
						کشاورزی	صنعت	خدمات
نقاط شهری								
مرد وزن								
..... ۱۳۸۵	۴۱/۵	۱۵/۲	۳۷/۳	۳۲/۷	۶/۷	۱۲/۳	۲۷/۱۱	۶۰/۶
..... ۱۳۹۰	۳۸/۱	۱۹/۸	۵۰/۵	۴۲/۶	۷/۲	۵/۶	۲۸/۹	۶۵/۵
..... ۱۳۹۵	۳۹/۷	۱۳/۸	۴۱/۷	۳۳/۶	۹/۰	۷/۱	۲۸/۵	۶۴/۲
..... ۱۳۹۶	۴۱/۰	۱۳/۳	۳۷/۵	۳۵/۱	۱۰/۱	۸/۷	۲۷/۴	۶۳/۶
..... ۱۳۹۷	۴۱/۸	۱۵/۰	۳۷/۹	۳۵/۵	۱۲/۲	۷/۹	۳۱/۱	۶۰/۹
..... ^(۲) ۱۳۹۸	۴۴/۱	۱۳/۰	۳۳/۱	۲۳/۹	۹/۵	۱۰/۷	۲۸/۵	۶۰/۸
..... ^(۲) ۱۳۹۹	۴۲/۸	۱۱/۲	۳۲/۰	۲۱/۴	۹/۲	۹/۴	۲۸/۳	۶۲/۳
..... ^(۳) ۱۴۰۰	۴۳/۶	۱۰/۸	۳۵/۳	۲۲/۱	۹/۲	۹/۱	۲۹/۳	۶۱/۶
مرد								
..... ۱۳۸۵	۶۲/۰	۱۱/۱	۲۷/۷	۲۳/۷	۶/۸	۱۰/۲	۲۸/۶	۶۱/۲
..... ۱۳۹۰	۵۸/۷	۱۶/۷	۴۴/۱	۳۴/۳	۷/۹	۵/۶	۳۰/۷	۶۳/۷
..... ۱۳۹۵	۶۲/۷	۱۱/۳	۳۴/۵	۲۷/۵	۱۰/۰	۶/۷	۳۱/۰	۶۲/۲
..... ۱۳۹۶	۶۲/۸	۱۱/۶	۳۰/۲	۳۰/۱	۱۱/۷	۸/۵	۲۸/۶	۶۲/۶
..... ۱۳۹۷	۶۳/۵	۱۲/۹	۳۱/۶	۲۹/۲	۱۳/۱	۷/۹	۳۳/۴	۵۸/۵
..... ^(۲) ۱۳۹۸	۶۶/۹	۱۱/۲	۲۸/۱	۲۰/۴	۱۰/۶	۱۰/۲	۳۰/۳	۵۹/۵
..... ^(۲) ۱۳۹۹	۶۷/۴	۹/۳	۲۷/۰	۱۷/۵	۱۰/۱	۹/۷	۲۹/۷	۶۰/۵
..... ^(۳) ۱۴۰۰	۶۸/۵	۹/۱	۳۰/۵	۱۸/۵	۹/۷	۹/۲	۳۰/۱	۶۰/۶
زن								
..... ۱۳۸۵	۲۰/۵	۲۷/۸	۵۹/۹	۵۳/۷	۶/۱	۲۰/۵	۲۱/۱	۵۸/۴
..... ۱۳۹۰	۱۷/۳	۳۰/۵	۶۲/۳	۶۰/۸	۴/۳	۵/۵	۲۱/۷	۷۲/۸
..... ۱۳۹۵	۱۷/۵	۲۲/۵	۵۸/۴	۴۸/۱	۵/۲	۸/۷	۱۸/۹	۷۱/۹
..... ۱۳۹۶	۱۹/۶	۱۸/۸	۵۲/۳	۴۷/۰	۴/۹	۹/۳	۲۳/۴	۶۷/۰
..... ۱۳۹۷	۱۹/۶	۲۱/۹	۶۸/۷	۵۴/۵	۸/۹	۷/۸	۲۲/۳	۶۹/۹
..... ^(۲) ۱۳۹۸	۲۱/۴	۱۸/۷	۴۶/۲	۳۳/۰	۶/۱	۱۲/۲	۲۲/۴	۶۵/۴
..... ^(۲) ۱۳۹۹	۱۸/۲	۱۸/۲	۵۴/۵	۳۳/۷	۵/۲	۸/۰	۲۲/۶	۶۹/۴
..... ^(۳) ۱۴۰۰	۱۸/۲	۱۷/۴	۴۹/۷	۳۴/۳	۷/۳	۸/۹	۲۵/۴	۶۵/۷

۲-۴- شاخص‌های عمده نیروی کار در جمعیت ۱۰ ساله و بیش تر بر حسب جنس در نقاط شهری و روستایی (دنباله)

شرح	نرخ مشارکت اقتصادی	نرخ بیکاری	نرخ بیکاری ۱۵-۲۴ ساله	نرخ بیکاری ۱۵-۲۹ ساله ^(۱)	سهم اشتغال ناقص	سهم اشتغال در بخش‌های عمده اقتصادی		
						کشاورزی	صنعت	خدمات
نقاط روستایی								
مرد وزن								
..... ۱۳۸۵	۴۴/۴	۷/۴	۱۹/۹	۱۷/۲	۱۱/۰	۵۸/۰	۱۶/۱	۲۶/۰
..... ۱۳۹۰	۳۹/۹	۱۲/۰	۲۹/۷	۲۷/۰	۶/۵	۵۰/۱	۲۱/۰	۲۸/۹
..... ۱۳۹۵	۴۲/۶	۷/۴	۲۵/۹	۲۱/۱	۱۲/۱	۵۳/۶	۱۸/۹	۲۷/۴
..... ۱۳۹۶	۴۵/۷	۶/۶	۲۱/۲	۱۹/۵	۱۰/۷	۵۴/۲	۱۸/۰	۲۷/۵
..... ۱۳۹۷	۴۷/۷	۵/۹	۱۸/۴	۱۷/۶	۱۳/۸	۵۳/۶	۱۹/۳	۲۷/۰
..... ^(۲) ۱۳۹۸	۵۱/۱	۶/۱	۲۱/۶	۱۵/۱	۱۱/۴	۵۴/۸	۱۹/۵	۲۵/۶
..... ^(۲) ۱۳۹۹	۴۷/۴	۷/۰	۲۴/۲	۱۵/۱	۱۳/۶	۵۰/۷	۲۳/۱	۲۶/۲
..... ^(۳) ۱۴۰۰	۴۸/۱	۶/۵	۲۴/۳	۱۵/۵	۱۲/۹	۵۰/۵	۲۳/۶	۲۵/۹
مرد								
..... ۱۳۸۵	۶۵/۶	۶/۹	۱۷/۸	۱۵/۶	۱۱/۶	۵۱/۰	۱۷/۴	۳۱/۶
..... ۱۳۹۰	۶۴/۰	۱۱/۵	۲۷/۴	۲۴/۳	۷/۲	۴۵/۹	۲۳/۴	۳۱/۷
..... ۱۳۹۵	۶۶/۳	۷/۴	۲۳/۰	۱۸/۶	۱۴/۵	۴۸/۲	۲۱/۶	۳۰/۱
..... ۱۳۹۶	۶۸/۴	۶/۶	۱۸/۱	۱۷/۱	۱۲/۸	۴۹/۱	۲۰/۴	۳۰/۲
..... ۱۳۹۷	۷۲/۲	۶/۰	۱۷/۱	۱۵/۲	۱۶/۹	۴۷/۸	۲۱/۹	۳۰/۲
..... ^(۲) ۱۳۹۸	۷۷/۱	۶/۳	۱۹/۴	۱۴/۳	۱۳/۹	۴۸/۵	۲۱/۸	۲۹/۶
..... ^(۲) ۱۳۹۹	۷۴/۶	۶/۹	۲۲/۴	۱۳/۶	۱۶/۱	۴۵/۱	۲۵/۶	۲۹/۲
..... ^(۳) ۱۴۰۰	۷۴/۴	۶/۲	۲۱/۰	۱۴/۴	۱۵/۴	۴۴/۷	۲۶/۸	۲۸/۴
زن								
..... ۱۳۸۵	۲۴/۲	۸/۷	۲۴/۸	۲۱/۲	۹/۴	۷۶/۶	۱۲/۵	۱۰/۹
..... ۱۳۹۰	۱۶/۵	۱۳/۹	۳۷/۷	۳۵/۳	۳/۹	۶۶/۶	۱۵/۵	۱۷/۹
..... ۱۳۹۵	۱۸/۹	۷/۲	۴۰/۶	۳۲/۲	۳/۹	۷۲/۶	۹/۵	۱۷/۹
..... ۱۳۹۶	۲۱/۸	۶/۵	۳۵/۵	۲۸/۹	۳/۸	۷۱/۰	۱۰/۲	۱۸/۵
..... ۱۳۹۷	۲۴/۱	۵/۸	۲۳/۷	۲۷/۳	۵/۱	۷۰/۴	۱۱/۶	۱۸/۰
..... ^(۲) ۱۳۹۸	۲۵/۵	۵/۶	۳۲/۳	۱۷/۶	۴/۱	۷۳/۴	۱۲/۵	۱۴/۱
..... ^(۲) ۱۳۹۹	۲۰/۶	۷/۳	۳۱/۸	۲۱/۵	۴/۴	۷۰/۸	۱۴/۱	۱۵/۲
..... ^(۳) ۱۴۰۰	۲۲/۱	۷/۵	۳۷/۶	۱۹/۹	۴/۵	۶۹/۸	۱۲/۷	۱۷/۵

۱- از سال ۱۳۹۸ بر اساس بند ۴ مصوبه ۹۸/۲۴۹/۱۰۰/ص/ ۹۸ مورخ ۹۸/۲/۱۷ شورای عالی جوانان، دامنه سنی جوانی از

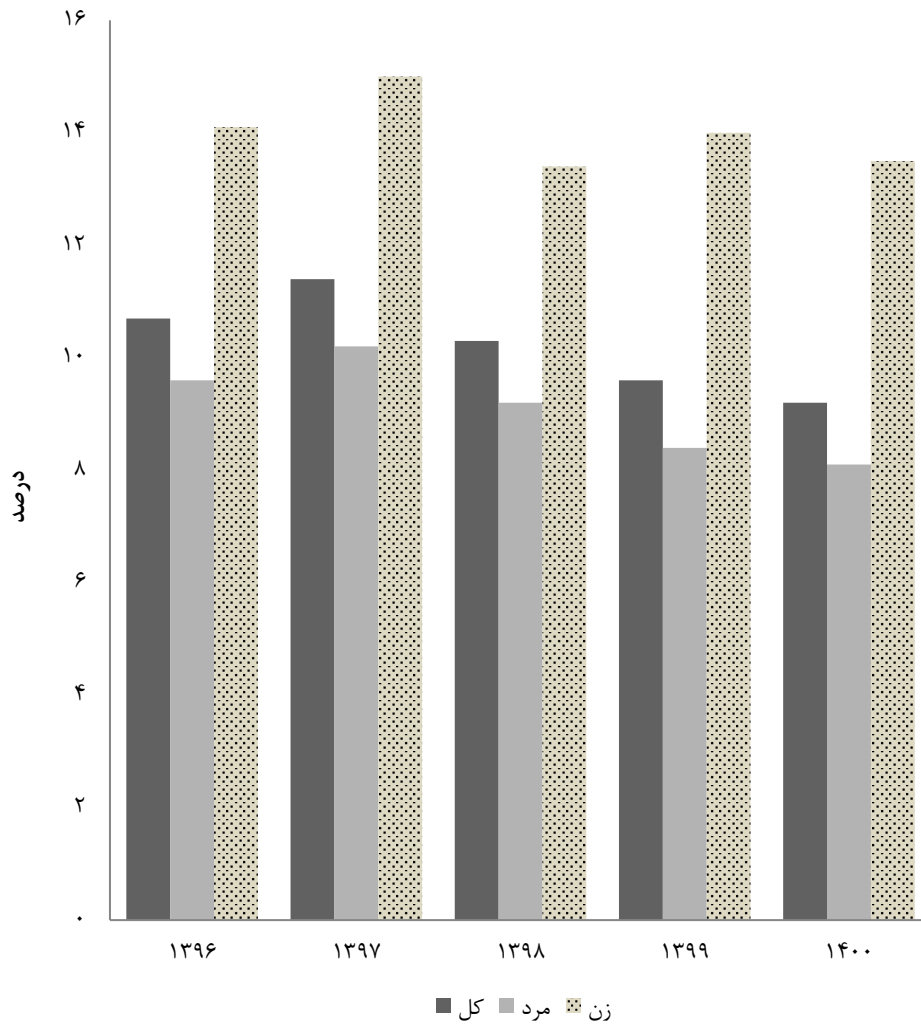
۲۹-۱۵ ساله به ۳۵-۱۸ ساله تغییر یافته است.

۲- ارقام از سال ۱۳۹۸ بر اساس جمعیت ۱۵ ساله و بیش تر می باشد.

مأخذ- مرکز آمار ایران (ر.م).

- مرکز آمار ایران. دفتر جمعیت، نیروی کار و سرشماری.

۴-۱- نرخ بیکاری به تفکیک جنس



مبنا: جدول ۴-۲

۳-۴- توزیع نسبی جمعیت شاغل و بیکار (جویای کار) ۱۰ ساله و بیش تر بر حسب وضع سواد و سطح تحصیلات (درصد)

۱۳۹۶		۱۳۹۵		۱۳۹۰		۱۳۸۵		وضع سواد و سطح تحصیلات
بیکار	شاغل	بیکار	شاغل	بیکار	شاغل	بیکار	شاغل	
۱۰۰/۰	۱۰۰/۰	۱۰۰/۰	۱۰۰/۰	۱۰۰/۰	۱۰۰/۰	۱۰۰/۰	۱۰۰/۰	کل استان
۹۹/۲	۹۱/۵	۹۸/۵	۹۱/۶	۹۷/۷	۸۸/۰	۹۷/۱	۸۴/۵	باسواد ^(۳)
۸/۹	۲۴/۱	۱۰/۸	۲۲/۰	۱۳/۳	۲۴/۶	۱۹/۵	۳۵/۳	ابتدایی و سوادآموزی
۱۳/۳	۲۱/۰	۱۶/۰	۲۲/۶	۱۸/۰	۲۱/۸	۲۱/۴	۲۳/۷	راهنمایی و متوسطه اول
۰/۱	۰/۴	۰/۲	۰/۴	۰/۲	۰/۷	۰/۱	۱/۷	متوسطه و متوسطه دوم
۲۴/۳	۲۳/۶	۲۴/۰	۲۴/۶	۳۳/۶	۲۳/۴	۳۷/۵	۲۶/۰	دیپلم و پیش‌دانشگاهی
۵۲/۴	۲۲/۳	۴۷/۱	۲۱/۰	۳۲/۶	۱۷/۵	۲۱/۵	۱۳/۲	عالی
۰/۰	۰/۰	۰/۰	۰/۰	۰/۰	۰/۰	۰/۰	۰/۰	نامشخص و اظهار نشده
۰/۸	۸/۵	۱/۵	۸/۴	۲/۳	۱۲/۰	۲/۹	۱۵/۵	بی‌سواد

۱۴۰۰ ^(۱)		۱۳۹۹ ^(۱)		۱۳۹۸ ^(۱)		۱۳۹۷		وضع سواد و سطح تحصیلات
بیکار	شاغل	بیکار	شاغل	بیکار	شاغل	بیکار	شاغل	
۱۰۰/۰	۱۰۰/۰	۱۰۰/۰	۱۰۰/۰	۱۰۰/۰	۱۰۰/۰	۱۰۰/۰	۱۰۰/۰	کل استان
۹۷/۶	۹۳/۷	۹۸/۳	۹۳/۶	۹۸/۶	۹۱/۲	۹۹/۲	۹۰/۶	باسواد ^(۳)
۷/۵	۱۸/۶	۱۰/۰	۲۰/۵	۸/۷	۲۱/۱	۷/۸	۲۲/۱	ابتدایی و سوادآموزی
۱۳/۳	۲۳/۰	۱۶/۷	۲۱/۹	۱۳/۰	۲۱/۳	۱۵/۷	۲۱/۲	راهنمایی و متوسطه اول
۰/۰	۰/۳	۰/۲	۰/۶	۰/۱	۰/۴	۰/۱	۰/۳	متوسطه و متوسطه دوم
۳۱/۳	۲۵/۰	۲۵/۳	۲۵/۴	۲۷/۸	۲۵/۲	۲۹/۳	۲۵/۶	دیپلم و پیش‌دانشگاهی
۴۵/۵	۲۶/۸	۴۶/۰	۲۵/۳	۴۹/۱	۲۳/۳	۴۶/۳	۲۱/۳	عالی
۰/۰	۰/۰	۰/۰	۰/۰	۰/۰	۰/۰	۰/۰	۰/۰	نامشخص و اظهار نشده
۲/۴	۶/۳	۱/۷	۴/۶	۱/۴	۸/۸	۰/۸	۹/۴	بی‌سواد

۱- ارقام از سال ۱۳۹۸ بر اساس جمعیت ۱۵ ساله و بیش تر می‌باشد.

۲- آمار حوزه‌های علمیه و علوم دینی و غیررسمی در سرجمع منظور شده است.

مأخذ - مرکز آمار ایران. (رم).

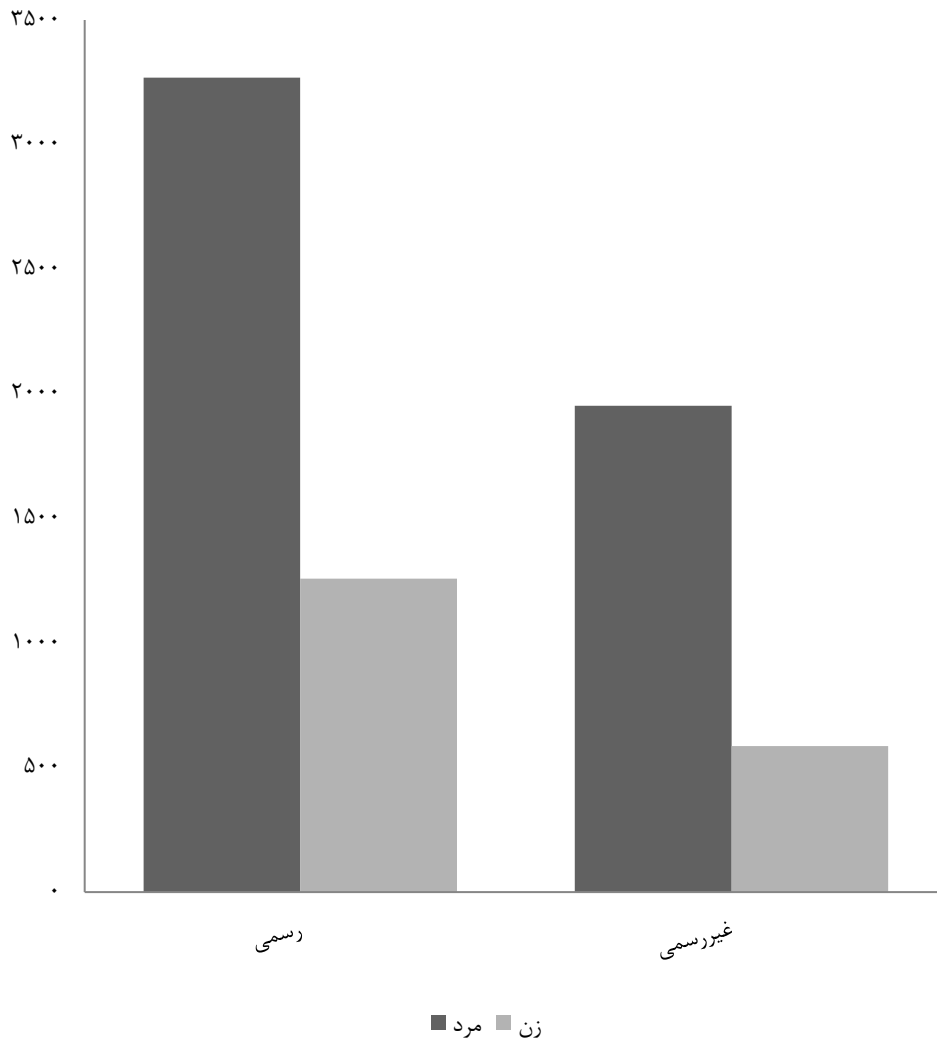
- مرکز آمار ایران. دفتر جمعیت، نیروی کار و سرشماری.

۴-۴- کارکنان دولت^(۱) بر حسب جنس و وضعیت استخدامی: ۱۴۰۰

غیررسمی		رسمی		جمع		دستگاه اجرایی
زن	مرد	زن	مرد	زن	مرد	
۵۸۶	۱۹۵۲	۱۲۵۸	۳۲۶۸	۱۸۴۴	۵۲۲۰	جمع کل
۱۰	۳۰	۲۶	۳۶	۳۶	۶۶	اداره کل استاندارد و تحقیقات صنعتی
۵	۱۴	۳۹	۶۲	۴۴	۷۶	اداره کل امور اقتصادی و دارایی
۹	۶۸	۱۰	۴۴	۱۹	۱۱۲	اداره کل اوقاف و امور خیریه
۲	۳۹	۳	۴۰	۵	۷۹	اداره کل تبلیغات اسلامی
۳۴	۶۵	۴۴	۱۳۵	۷۸	۲۰۰	اداره کل تعاون، کار و رفاه اجتماعی
۲	۱۶	۲۷	۱۳۸	۲۹	۱۵۴	اداره کل دامپزشکی
۲۵	۹۳	۴۸	۱۶۷	۷۳	۲۶۰	اداره کل راه و شهرسازی
۱۸	۴۳۱	۴۳	۵۲۵	۶۱	۹۵۶	اداره کل زندان‌ها و اقدامات تأمینی و تربیتی
۳۳	۱۴۰	۳۷	۱۶۹	۷۰	۳۰۹	اداره کل صنعت، معدن و تجارت
۲۰	۸۴	۵۹	۷۴	۷۹	۱۵۸	اداره کل فرهنگ و ارشاد اسلامی
۲۶	۲۰۹	۴۴	۲۳۰	۷۰	۴۳۹	اداره کل منابع طبیعی
۱	۳۱	۱۱	۵۷	۱۲	۸۸	اداره کل نوسازی، توسعه و تجهیز مدارس
۴۲	۱۲۷	۶۴	۱۰۵	۱۰۶	۲۳۲	اداره کل ورزش و جوانان
۱	۲۶	۱۱	۵۲	۱۲	۷۸	اداره کل هواشناسی
۳۱	۱۴۲	۱۶۷	۳۷۶	۱۹۸	۵۱۸	استانداری
۲۴۶	۹۳	۲۲۳	۹۸	۴۶۹	۱۹۱	اداره کل بهزیستی
۲۰	۴۷	۵۸	۴۲	۷۸	۸۹	اداره کل انتقال خون
۱	۰	۲	۱۰	۳	۱۰	حوزه هنری سازمان تبلیغات اسلامی
۰	۱۲	۱	۲۳	۱	۳۵	سازمان بازرسی
۷	۶۸	۲۴۳	۶۱۹	۲۵۰	۶۸۷	سازمان جهاد کشاورزی
۱۰	۶۳	۱۲	۱۴۴	۲۲	۲۰۷	اداره کل شیلات
۱۴	۴۴	۴۴	۵۵	۵۸	۹۹	اداره کل پزشکی قانونی
۲۹	۱۱۰	۴۱	۶۳	۷۰	۱۷۳	سازمان میراث فرهنگی، صنایع دستی و گردشگری
۰	۰	۱	۴	۱	۴	اداره امور عشایر

۱- فقط شامل دستگاه‌هایی می‌باشد که از محل منابع استانی، اعتبار دریافت می‌کنند
مأخذ- سازمان مدیریت و برنامه‌ریزی. معاونت توسعه مدیریت و سرمایه انسانی.

۲-۴- کارکنان دولت بر حسب جنس و وضعیت استخدامی: ۱۴۰۰



منبع: جدول ۴-۴

۴-۵- کارکنان دولت^(۱) برحسب جنس و مدرک تحصیلی: ۱۴۰۰

فوق دیپلم		دیپلم		کمتر از دیپلم		جمع		دستگاه اجرایی
زن	مرد	زن	مرد	زن	مرد	زن	مرد	
***	***	***	***	***	***	***	***	جمع کل.....
...	اداره کل استاندارد و تحقیقات صنعتی.....
...	اداره کل امور اقتصادی و دارایی.....
...	اداره کل اوقاف و امور خیریه.....
...	اداره کل تبلیغات اسلامی.....
...	اداره کل تعاون، کار و رفاه اجتماعی.....
...	اداره کل دامپزشکی.....
...	اداره کل راه و شهرسازی.....
...	اداره کل زندان‌ها و اقدامات تأمینی و تربیتی.....
...	اداره کل صنعت، معدن و تجارت.....
...	اداره کل فرهنگ و ارشاد اسلامی.....
...	اداره کل منابع طبیعی.....
...	اداره کل نوسازی، توسعه و تجهیز مدارس.....
...	اداره کل ورزش و جوانان.....
...	اداره کل هواشناسی.....
...	استانداری.....
...	اداره کل بهزیستی.....
...	اداره کل انتقال خون.....
...	حوزه هنری سازمان تبلیغات اسلامی.....
...	سازمان بازرسی.....
...	سازمان جهاد کشاورزی.....
...	اداره کل شیلات.....
...	اداره کل پزشکی قانونی.....
...	سازمان میراث فرهنگی، صنایع دستی و گردشگری.....
...	اداره امور عشایر.....

۴-۵- کارکنان دولت^(۱) برحسب جنس و مدرک تحصیلی: ۴۰۰ (دنباله)

دکتری ^(۲)		فوق لیسانس		لیسانس		دستگاه اجرایی
زن	مرد	زن	مرد	زن	مرد	
***	***	***	***	***	***	جمع کل
...	اداره کل استاندارد و تحقیقات صنعتی
...	اداره کل امور اقتصادی و دارایی
...	اداره کل اوقاف و امور خیریه
...	اداره کل تبلیغات اسلامی
...	اداره کل تعاون، کار و رفاه اجتماعی
...	اداره کل دامپزشکی
...	اداره کل راه و شهرسازی
...	اداره کل زندانها و اقدامات تأمینی و تربیتی
...	اداره کل صنعت، معدن و تجارت
...	اداره کل فرهنگ و ارشاد اسلامی
...	اداره کل منابع طبیعی
...	اداره کل نوسازی، توسعه و تجهیز مدارس
...	اداره کل ورزش و جوانان
...	اداره کل هواشناسی
...	استانداری
...	اداره کل بهزیستی
...	اداره کل انتقال خون
...	حوزه هنری سازمان تبلیغات اسلامی
...	سازمان بازرسی
...	سازمان جهاد کشاورزی
...	اداره کل شیلات
...	اداره کل پزشکی قانونی
...	سازمان میراث فرهنگی، صنایع دستی و گردشگری
...	اداره امور عشایر

۱- فقط شامل دستگاههایی می باشد که از محل منابع استانی، اعتبار دریافت می کنند.

۲- شامل دکترای حرفه ای و تخصصی می باشد.

مأخذ- سازمان مدیریت و برنامه ریزی، معاونت توسعه مدیریت و سرمایه انسانی.

۴-۶- فرصت‌های شغلی اعلام شده، متقاضیان کار ثبت‌نام شده و به‌کارگمارده‌شدگان از طریق

مراکز کاریابی

به‌کارگمارده‌شدگان			متقاضیان کار			تعداد فرصت‌های شغلی	سال و شهرستان ^(۱)
زن	مرد	مرد و زن	زن	مرد	مرد و زن		
۱۰۱۶	۲۳۳۷	۳۳۵۳	۱۱۷۹۱	۱۴۶۲۲	۲۶۴۱۳	۳۷۵۵	۱۳۸۵
۱۶۲۷	۲۵۰۸	۴۱۳۵	۸۸۵۲	۱۴۰۸۷	۲۲۹۳۹	۶۵۵۷	۱۳۹۰
۱۹۷۹	۳۶۸۱	۵۶۶۰	۶۵۵۵	۱۰۶۶۳	۱۷۲۱۸	۱۱۰۰۶	۱۳۹۵
۱۳۷۶	۱۹۷۷	۳۳۵۳	۴۸۸۶	۷۶۱۳	۱۲۴۹۹	۱۱۸۸۹	۱۳۹۶
۱۲۸۴	۱۷۵۴	۳۰۳۸	۴۲۰۴	۵۷۷۰	۹۹۷۴	۶۸۸۵	۱۳۹۷
۱۳۶۳	۲۰۲۸	۳۳۹۱	۳۶۷۴	۵۲۳۶	۸۹۱۰	۹۲۲۸	۱۳۹۸
۵۸۶	۱۴۶۰	۲۰۴۶	۳۱۸۲	۴۴۹۲	۷۶۷۴	۱۰۷۹۱	۱۳۹۹
۸۴۱	۱۳۸۹	۲۲۳۰	۲۶۷۰	۴۸۰۶	۷۴۷۶	۱۳۲۵۴	۱۴۰۰
۶۲	۲۹	۹۱	۱۳۵	۱۰۸	۲۴۳	۸۷	آستارا
۵	۸	۱۳	۲۱	۲۴	۴۵	۱۷	آستانه اشرفیه
۱	۲	۳	۳	۷	۱۰	۴	املش
۴۴	۵۷	۱۰۱	۵۷	۴۰	۹۷	۱۴۱	بندرانزلی
۸	۳۰	۳۸	۴۲	۶۸	۱۱۰	۶۱	تالش
۴۹۵	۹۲۰	۱۴۱۵	۲۰۷۶	۴۰۶۵	۶۱۴۱	۱۲۳۲۴	رشت
۱۹	۷۸	۹۷	۷	۶۶	۷۳	۹۷	رضوانشهر
۹	۲۲	۳۱	۱۸	۵۷	۷۵	۴۰	رودبار
۴۱	۴۲	۸۳	۳۳	۴۴	۷۷	۸۳	رودسر
۸	۱۷	۲۵	۳۰	۷۶	۱۰۶	۱۷	سیاهکل
۳	۷	۱۰	۲۲	۳۱	۵۳	۱۰	شفت
۳۸	۶۹	۱۰۷	۱۷	۲۵	۴۲	۱۵۴	صومعه‌سرا
۲۸	۳۷	۶۵	۲۵	۳۳	۵۸	۷۰	فومن
۳۶	۱۳	۴۹	۱۱۵	۵۲	۱۶۷	۴۹	لاهیجان
۳۳	۲۳	۵۶	۴۹	۶۰	۱۰۹	۷۰	لنگرود
۱۱	۳۵	۴۶	۲۰	۵۰	۷۰	۳۰	ماسال

۱- شهرستان‌هایی که نام آن‌ها درج نشده است، فاقد فعالیت‌های موردنظر در جدول می‌باشند.

مأخذ- اداره کار و امور اجتماعی استان گیلان.

- اداره کل تعاون، کار و رفاه اجتماعی استان گیلان.

۴-۷ - متقاضیان کار ثبت نام شده بر حسب سن

سال و شهرستان ^(۱)	جمع	۱۵-۲۴ ساله	۲۵-۳۴ ساله	۳۵-۴۴ ساله	۴۵-۵۴ ساله	۵۵ ساله و بیش تر
..... ۱۳۸۵	۲۶۴۱۳	۱۰۸۹۱	۱۰۹۰۲	۳۳۹۴	۱۰۶۷	۱۵۹
..... ۱۳۹۰	۲۲۹۳۹	۸۵۵۲	۱۰۰۱۳	۲۹۵۸	۱۰۸۷	۳۲۹
..... ۱۳۹۵	۱۷۲۱۸	۴۰۰۸	۹۶۳۰	۲۷۱۸	۷۰۷	۱۵۵
..... ۱۳۹۶	۱۲۴۹۹	۲۹۵۹	۷۰۸۰	۱۸۹۷	۴۴۷	۱۱۶
..... ۱۳۹۷	۹۹۷۴	۲۴۵۹	۵۶۸۲	۱۳۰۵	۴۱۷	۱۱۱
..... ۱۳۹۸	۸۹۱۰	۱۲۳۴	۳۵۴۳	۲۹۰۰	۹۷۰	۲۶۳
..... ۱۳۹۹	۷۶۷۴	۲۰۷۶	۴۱۸۴	۱۰۶۸	۲۴۲	۱۰۴
..... ۱۴۰۰	۷۴۷۶	۱۸۳۲	۳۸۵۲	۱۲۶۵	۴۱۳	۱۱۴
..... آستارا	۲۴۳	۳۹	۸۳	۴۹	۴۱	۳۱
..... آستانه اشرفیه	۴۵	۱۵	۱۹	۸	۳	۰
..... املش	۱۰	۲	۳	۵	۰	۰
..... بندرانزلی	۹۷	۲۰	۵۱	۲۰	۶	۰
..... تالش	۱۱۰	۴۸	۵۲	۱۰	۰	۰
..... رشت	۶۱۴۱	۱۴۵۲	۳۲۶۳	۱۰۵۴	۲۹۷	۷۵
..... رضوانشهر	۷۳	۴	۶۶	۳	۰	۰
..... رودبار	۷۵	۱۰	۲۹	۱۹	۱۵	۲
..... رودسر	۷۷	۳۵	۳۲	۷	۱	۲
..... سیاهکل	۱۰۶	۷۰	۲۰	۱۰	۵	۱
..... شفت	۵۳	۱۸	۲۵	۶	۴	۰
..... صومعه سرا	۴۲	۵	۲۸	۹	۰	۰
..... فومن	۵۸	۱۴	۳۳	۷	۴	۰
..... لاهیجان	۱۶۷	۵۶	۸۵	۱۹	۷	۰
..... لنگرود	۱۰۹	۳۷	۴۸	۱۴	۱۰	۰
..... ماسال	۷۰	۷	۱۵	۲۵	۲۰	۳

۱ - شهرستان‌هایی که نام آن‌ها درج نشده است، فاقد فعالیت‌های مورد نظر در جدول می‌باشند.

مأخذ - اداره کار و امور اجتماعی استان گیلان.

- اداره کل تعاون، کار و رفاه اجتماعی استان گیلان.

۴-۸- متقاضیان کار ثبت نام شده بر حسب وضع سواد

دبیرستانی	پایان دوره راهنمایی	پایان دوره ابتدایی	می تواند بخواند و بنویسد	جمع	سال و شهرستان ^(۱)
۱۲۳۱۴	۴۵۲۸	۲۳۹۶	۴۰۴	۲۶۴۱۳ ۱۳۸۵
۷۴۵۸	۳۳۶۸	۱۶۸۶	۱۱۹	۲۲۹۳۹ ۱۳۹۰
۱۳۹۷	۱۸۰۴	۵۴۴	۶	۱۷۲۱۸ ۱۳۹۵
۸۶۵	۱۰۹۳	۳۸۵	۶۵	۱۲۴۹۹ ۱۳۹۶
۷۵۱	۹۹۰	۳۴۱	۷۳	۹۹۷۴ ۱۳۹۷
۱۲۴۴	۶۸۶	۲۶۲	۶۶	۸۹۱۰ ۱۳۹۸
۲۸۷	۲۸۹	۱۲۵	۱۴۹	۷۶۷۴ ۱۳۹۹
۲۵۵	۴۵۵	۱۰۰	۲۵	۷۴۷۶ ۱۴۰۰
۱۳	۳۲	۱۴	۲۳	۲۴۳ آستارا
۰	۸	۲	۰	۴۵ آستانه اشرفیه
۲	۰	۰	۰	۱۰ املش
۰	۷	۲	۰	۹۷ بندرانزلی
۲	۱۳	۹	۲	۱۱۰ تالش
۱۸۹	۲۹۶	۲۹	۰	۶۱۴۱ رشت
۰	۱۴	۲۰	۰	۷۳ رضوانشهر
۱۴	۲۴	۲	۰	۷۵ رودبار
۰	۷	۰	۰	۷۷ رودسر
۳	۱۸	۱۳	۰	۱۰۶ سیاهکل
۰	۱۱	۰	۰	۵۳ شفت
۰	۲	۱	۰	۴۲ صومعه سرا
۶	۴	۳	۰	۵۸ فومن
۱۳	۶	۰	۰	۱۶۷ لاهیجان
۴	۶	۲	۰	۱۰۹ لنگرود
۹	۷	۳	۰	۷۰ ماسال

۸-۴ - متقاضیان کار ثبت نام شده بر حسب وضع سواد (دنباله)

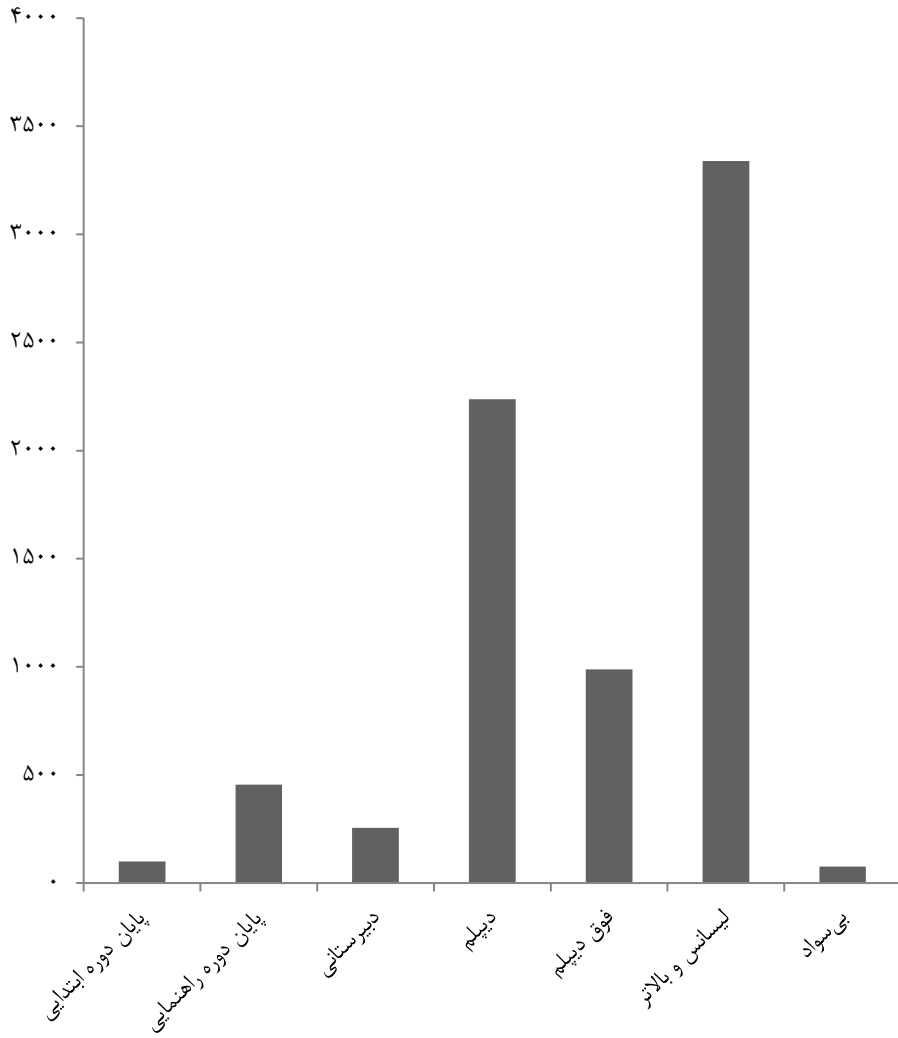
سال و شهرستان ^(۱)	دیپلم	فوق دیپلم	لیسانس و بالاتر	بی سواد
۱۳۸۵	۲۹۷۶	۳۵۶۰	۴۰	۱۹۵
۱۳۹۰	۳۲۳۳	۶۱۸۷	۴۰۶	۴۸۲
۱۳۹۵	۴۳۵۸	۱۶۴۰	۵۵۲۷	۱۹۴۲
۱۳۹۶	۳۱۹۳	۱۰۴۷	۴۰۱۹	۱۸۳۲
۱۳۹۷	۲۶۴۹	۹۰۳	۳۱۴۸	۱۱۱۹
۱۳۹۸	۱۹۶۲	۸۵۵	۲۷۶۴	۱۰۷۱
۱۳۹۹	۲۶۴۳	۱۱۰۵	۳۰۴۸	۲۸
۱۴۰۰	۲۲۳۷	۹۸۸	۳۳۴۰	۷۶
آستارا	۱۹	۱۲	۱۲۴	۶
آستانه اشرفیه	۱۰	۱۰	۱۵	۰
املش	۴	۰	۴	۰
بندر انزلی	۳۵	۸	۴۵	۰
تالش	۲۷	۱۶	۳۹	۲
رشت	۱۹۳۳	۸۳۶	۲۸۳۸	۲۰
رضوانشهر	۳۰	۶	۳	۰
رودبار	۱۰	۱۰	۱۰	۵
رودسر	۱۴	۷	۴۹	۰
سیاهکل	۴۴	۴	۲۳	۱
شفت	۱۶	۴	۲۲	۰
صومعه سرا	۱۴	۶	۱۹	۰
فومن	۵	۲۵	۱۵	۰
لاهیجان	۲۷	۱۷	۷۶	۲۸
لنگرود	۲۳	۱۷	۴۳	۱۴
ماسال	۲۶	۱۰	۱۵	۰

۱ - شهرستان هایی که نام آنها درج نشده است، فاقد فعالیت های مورد نظر در جدول می باشند.

مأخذ - اداره کار و امور اجتماعی استان گیلان.

- اداره کل تعاون، کار و رفاه اجتماعی استان گیلان.

۴-۳- متقاضیان کار ثبت نام شده بر حسب وضع سواد: ۱۴۰۰



مبنا: جدول ۴-۸

۹-۴- افراد به کار گمارده شده بر حسب وضع سواد

دیبرستانی	پایان دوره راهنمایی	پایان دوره ابتدایی	می تواند بخواند و بنویسد	جمع	سال و شهرستان ^(۱)
۱۴۴۷	۶۸۷	۴۶۸	۳۸	۳۳۵۳	۱۳۸۵
۱۷۷۵	۷۶۹	۲۸۰	۱۲	۴۱۳۵	۱۳۹۰
۶۷۱	۸۰۴	۲۳۲	۰	۵۶۶۰	۱۳۹۵
۴۴۷	۵۶۲	۱۶۳	۳۷	۳۳۵۳	۱۳۹۶
۳۱۱	۳۴۵	۱۷۶	۱۰۳	۳۰۳۸	۱۳۹۷
۳۸۳	۲۲۸	۱۵۵	۵۶	۳۳۹۱	۱۳۹۸
۱۹۹	۸۵	۱۲۲	۶۶	۲۰۴۶	۱۳۹۹
۱۰۸	۲۲۰	۶۳	۸	۲۲۳۰	۱۴۰۰
۱۲	۲۷	۱۶	۶	۹۱	آستارا
۰	۲	۰	۰	۱۳	آستانه اشرفیه
۰	۰	۱	۰	۳	املش
۰	۱۳	۳	۰	۱۰۱	بندرانزلی
۰	۱۳	۰	۰	۳۸	تالش
۷۱	۸۹	۱۰	۱	۱۴۱۵	رشت
۳	۱۱	۰	۰	۹۷	رضوانشهر
۲	۰	۲	۰	۳۱	رودبار
۰	۱۹	۷	۱	۸۳	رودسر
۳	۳	۲	۰	۲۵	سیاهکل
۰	۰	۰	۰	۱۰	شفت
۰	۲۵	۱۳	۰	۱۰۷	صومعه سرا
۱	۸	۵	۰	۶۵	فومن
۴	۲	۰	۰	۴۹	لاهیجان
۳	۳	۲	۰	۵۶	لنگرود
۹	۵	۲	۰	۴۶	ماسال

۴-۹- افراد به کار گمارده شده بر حسب وضع سواد(دنباله)

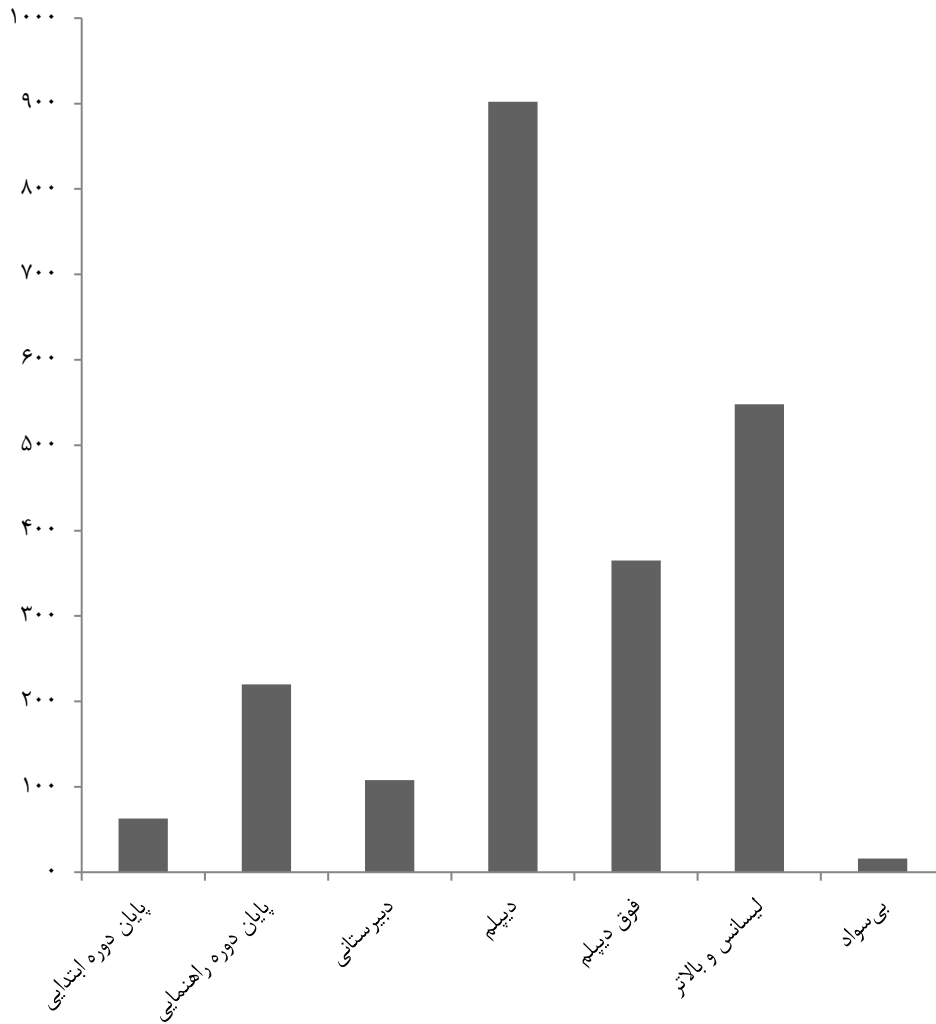
سال و شهرستان ^(۱)	دیپلم	فوق دیپلم	لیسانس و بالاتر	بی سواد
۱۳۸۵	۳۳۷	۳۳۴	۸	۳۴
۱۳۹۰	۵۱۳	۷۴۷	۱۹	۲۰
۱۳۹۵	۱۷۸۵	۳۵۷	۱۱۵۵	۶۵۶
۱۳۹۶	۹۷۵	۱۹۵	۸۱۰	۱۶۴
۱۳۹۷	۶۵۸	۳۸۸	۸۴۹	۲۰۸
۱۳۹۸	۵۵۶	۳۹۸	۱۳۳۷	۲۷۸
۱۳۹۹	۷۱۹	۲۹۲	۵۵۲	۱۱
۱۴۰۰	۹۰۲	۳۶۵	۵۴۱	۱۶
آستارا	۱۰	۵	۱۱	۴
آستانه اشرفیه	۳	۶	۲	۰
املش	۰	۰	۲	۰
بندرانزلی	۵۷	۴	۲۴	۰
تالش	۱۶	۲	۷	۰
رشت	۵۹۷	۲۸۵	۳۶۰	۲
رضوانشهر	۶۰	۵	۱۳	۵
رودبار	۵	۵	۱۷	۰
رودسر	۳۲	۱۰	۱۴	۰
سیاهکل	۱۱	۱	۵	۰
شفت	۵	۱	۴	۰
صومعه سرا	۴۰	۱۰	۱۸	۱
فومن	۲۲	۹	۲۰	۰
لاهیجان	۱۳	۴	۲۳	۳
لنگرود	۱۶	۸	۲۳	۱
ماسال	۱۵	۱۰	۵	۰

۱- شهرستان‌هایی که نام آن‌ها درج نشده است، فاقد فعالیت‌های موردنظر در جدول می‌باشند.

مأخذ- اداره کار و امور اجتماعی استان گیلان.

- اداره کل تعاون، کار و رفاه اجتماعی استان گیلان.

۴-۴- افراد به کار گمارده شده بر حسب وضع سواد: ۱۴۰۰



منبع: جدول ۴-۹

۴-۱۰- افراد به کار گمارده شده در بخش‌های دولتی، خصوصی و تعاونی


سال و شهرستان ^(۱)	جمع	دولتی	خصوصی	تعاونی	اظهار نشده
۱۳۸۵	۳۳۵۳	۴	۳۲۵۸	۹۱	.
۱۳۹۰	۴۱۳۵	.	۳۸۸۵	۲۵۰	.
۱۳۹۵	۵۶۶۰	.	۵۶۳۱	۲۹	.
۱۳۹۶	۳۳۵۳	.	۳۳۲۵	۲۸	.
۱۳۹۷	۳۰۳۸	.	۳۰۲۷	۱۱	.
۱۳۹۸	۳۳۹۱	.	۳۳۷۵	۱۶	.
۱۳۹۹	۲۰۴۶	۱	۲۰۲۲	۲۳	.
۱۴۰۰	۲۲۳۰	۳	۲۱۹۸	۲۹	.
آستارا	۹۱	.	۹۱	.	.
آستانه اشرفیه	۱۳	.	۱۳	.	.
املش	۳	.	۲	۱	.
بندر انزلی	۱۰۱	.	۱۰۱	.	.
تالش	۳۸	.	۲۵	۱۳	.
رشت	۱۴۱۵	۲	۱۴۱۳	.	.
رضوانشهر	۹۷	.	۸۸	۹	.
رودبار	۳۱	.	۲۶	۵	.
رودسر	۸۳	.	۸۳	.	.
سیاهکل	۲۵	.	۲۵	.	.
شفت	۱۰	.	۱۰	.	.
صومعه سرا	۱۰۷	.	۱۰۷	.	.
فومن	۶۵	.	۶۵	.	.
لاهیجان	۴۹	۱	۴۸	.	.
لنگرود	۵۶	.	۵۶	.	.
ماسال	۴۶	.	۴۵	۱	.

۱- شهرستان‌هایی که نام آن‌ها درج نشده است، فاقد فعالیت‌های مورد نظر در جدول می‌باشند.

مأخذ- اداره کار و امور اجتماعی استان گیلان.

- اداره کل تعاون، کار و رفاه اجتماعی استان گیلان.

کشاورزی، جنگلداری و شیلات
فصل ۵



مقدمه

در تهیه و تنظیم اطلاعات این فصل از نتایج سرشماری عمومی کشاورزی ۱۳۹۳، آمار و اطلاعات اداره کل شیلات، مدیریت تعاون روستایی، اداره کل تعاون، کار و رفاه اجتماعی، سازمان جهاد کشاورزی، اداره کل دامپزشکی و سازمان چای کشور استفاده شده است.

آمار و اطلاعات ارائه شده در این فصل شامل آمارهایی در زمینه زراعت، باغداری، دام و طیور و شیلات می‌باشد.

برای تهیه و تنظیم آمار و اطلاعات مندرج در جداول این فصل، علاوه بر اطلاعات دریافتی از ادارات و سازمان‌های ذی‌ربط از نشریات مختلف مرکز آمار ایران نیز استفاده شده است. از جمله آمار کشتار دام که جمع‌آوری اطلاعات، از طریق کشتارگاه‌ها و با همکاری اداره کل دامپزشکی صورت می‌گیرد.

نخستین سرشماری کشاورزی در سال ۱۳۵۲ انجام شد. در سال‌های ۱۳۶۷، ۱۳۷۲ و ۱۳۸۲ به ترتیب دومین، سومین و چهارمین سرشماری عمومی کشاورزی کشور توسط مرکز آمار ایران در سطح نقاط شهری و روستایی به مرحله اجرا در آمد و پنجمین سرشماری عمومی کشاورزی کشور در سال ۱۳۹۳ توسط مرکز آمار ایران به مورد اجرا در آمد. در این سرشماری، اطلاعات واحدهای کشاورزی به طور عمده از طریق مراجعه به خانوارهای ساکن در آبادی‌ها یا شهرها که دارای بهره‌برداری‌های کشاورزی بوده‌اند، گردآوری شده است. ذکر این نکته ضروری می‌باشد که در شهرهای بزرگ فقط به خانوارهایی که بهره‌بردار کشاورزی بودند، مراجعه و آمار اخذ گردیده است.

از سرشماری عمومی کشاورزی ۱۳۶۷، فهرست

گاو‌داری‌های صنعتی تهیه و زمینه لازم برای اجرای طرح سرشماری گاو‌داری‌های صنعتی کشور فراهم شد.

همچنین در سال ۱۳۶۹ برای اولین بار آمار گاو‌داری‌های صنعتی توسط مرکز آمار ایران گردآوری شد.

مرکز آمار ایران طرح‌های آمارگیری از موسسات مرغداری را برای اولین بار در سال‌های ۱۳۶۴ و ۱۳۶۵ به مرحله اجرا در آورد و در سال‌های اخیر با توجه به تنوع فعالیت‌ها در صنعت مرغداری، برای هر یک از فعالیت‌های جوجه‌کشی، پرورش مرغ مادر و مرغ تخمگذار و طرح آمارگیری نمونه‌ای برای مرغداری‌های پرورش دهنده مرغ گوشتی را به تفکیک انجام داده که اطلاعات آن‌ها در این سالنامه ارائه شده است.

اداره کل شیلات گیلان در ابتدا با نام شیلات شمال وابسته به وزارت دارایی بود. سپس با تشکیل وزارت منابع طبیعی، شیلات شمال در پوشش ادارات کل شیلات گیلان و مازندران به مرکزیت بندرانزلی در آمد. بعد از پیروزی انقلاب اسلامی با ادغام شیلات شمال و جنوب به نام شرکت سهامی شیلات ایران تغییر وضعیت داد و از سال ۱۳۶۶ با ادغام در سازمان جهاد سازندگی به عنوان یکی از شرکت‌های تابعه فعالیت می‌نماید. آمار و اطلاعات این بخش شامل تولید و صید

آبزیان، تولید انواع گونه‌های بچه ماهیان، شناورهای صیادی و صیادان عضو تعاونی صیادی می‌باشد که به روش ثبتی تهیه و ارائه شده است.

تعاریف و مفاهیم به کار رفته در این فصل به شرح زیر است:

بهره‌برداری کشاورزی: واحد تولیدی اقتصادی شامل یک یا چند فعالیت کشاورزی در محدوده جغرافیایی مشخص (آبادی یا شهر) است که تحت مدیریت واحد (حقیقی، حقوقی) قرار دارد. **زراعت:** کشت گیاهان سالانه با هدف بهره‌برداری اقتصادی است که در فضای باز یا زیر پوشش موقت مثل پلاستیک، روی زمین زراعی یا بین درختان باغ انجام می‌شود.

باغداری: منظور، کشت و کار محصولات دائمی با هدف بهره‌برداری اقتصادی است. احداث و نگهداری باغ میوه، باغ گل محمدی و خزانه این گونه محصولات در زمین و نیز زیر پوشش (مانند پلاستیک) فعالیت باغداری محسوب می‌شود ولی پرورش این نوع گیاهان در داخل گلدان و سایر ظروف در این فعالیت منظور نمی‌شود.

کشت گلخانه‌ای: کشت انواع گیاهان سالانه یا دائمی است که در گلخانه‌ها با هدف بهره‌برداری اقتصادی انجام می‌شود. کشت محصولات کشاورزی زیر پوشش موقت مانند کشت زیر

پلاستیک، کشت گلخانه‌ای محسوب نمی‌شود.
دام سنگین: شامل گاو و گوساله، گاو میش و بچه‌گاو میش و شتر و بچه‌شتر و تک سمی‌ها است.

بهره‌برداری پرورش دام سنگین:
 بهره‌برداری کشاورزی که در روز آمارگیری دارای حداقل یک رأس دام سنگین باشد.

دام سبک: شامل گوسفند، بره، بز و بزغاله است.
بهره‌برداری پرورش دام سبک: بهره‌برداری کشاورزی که در روز آمارگیری دارای حداقل دو رأس دام سبک باشد.

پرورش زنبورعسل: مجموعه فعالیت‌هایی که به منظور بهره‌برداری از زنبورعسل و تولیدات آن نظیر عسل، ملکه، موم، ژل رویال و زهر انجام می‌شود. گرده و بره موم که توسط زنبورعسل جمع‌آوری می‌شود، سایر تولیدات این فعالیت است.

پرورش کرم ابریشم (نوغان‌داری): مجموعه عملیاتی که با هدف تولید ابریشم، پيله یا تخم‌نوغان (تخم پروانه کرم ابریشم) انجام می‌شود.

پرورش طیور به روش سنتی: بهره‌برداری‌های پرورش‌دهنده‌ی طیور به روش سنتی که تعداد مرغ، خروس، جوجه، بوقلمون، اردک و غاز در روز آمارگیری، حداقل ۱۰ قطعه است.

بهره‌بردار کشاورزی: شخصی حقیقی یا حقوقی است که به تنهایی یا با مشارکت دیگران، مدیریت امور بهره‌برداری کشاورزی و مسئولیت فنی و اقتصادی آن را به عهده داشته و مستقیماً در سود و زیان آن سهیم است.

اراضی کشاورزی: منظور زمین‌های دایر کشاورزی است که شامل اراضی زراعی، باغ و قلمستان می‌شود.

زمین‌های زراعی (اراضی زراعی): بخشی از زمین‌های کشاورزی است که برای کشت گیاهان سالانه (اعم از آبی و دیم) اختصاص یافته است. در زمین زراعی ممکن است به دلیل تناوب کشت یا علل دیگر، گیاهی کاشته نشده باشد.

زمین‌های زراعی آبی (اراضی زراعی آبی):
 زمین‌های زراعی است که آب مورد نیاز برای زراعت در آن، از طریق آبیاری تامین می‌شود.

زمین‌های زراعی دیم (اراضی زراعی دیم):
 زمین‌های زراعی است که آب مورد نیاز برای زراعت در آن صرفاً از طریق نزولات آسمانی تأمین می‌شود.

باغ و قلمستان: آن بخش از اراضی کشاورزی که در زمان سرشماری زیر کشت نباتات دائمی به صورت کاشت مجتمع قرار داشته است.

باغ: زمینی است در فضای باز که در آن کاشت درختان مثمر به صورت مجتمع انجام شده باشد.

گیاهان دایمی (محصولات دایمی): انواعی از گیاهان هستند که تنه یا ساقه آن‌ها چوبی است و پس از یک بار کاشت، چندین سال در زمین باقی می‌ماند و فقط عملیات داشت و برداشت آن تکرار می‌شود. مانند درختان میوه، بوته چای، گل محمدی و درخت تبریزی.

تولید: مقدار محصولی است که در دوره زمانی مشخص، طی فرایند تولید در واحد تولیدی، حاصل می‌شود و آماده عرضه برای فروش و مصرف است. در طرح‌های آماری مرکز آمار ایران، آن مقدار تولید که جنبه رایگان داشته یا دستمزد بابت آن جنسی باشد و یا به خودمصرفی واحد تولیدی برسد نیز، جزو تولید محسوب می‌شود.

در مورد محصولات کشاورزی، تولید هر محصول به حالت متعارف آن که از مزرعه برداشت می‌شود، مورد نظر است. در مورد برنج، وزن شلتوک، در مورد انواع لوبیا، وزن دانه خشک، در مورد یونجه، اسپرس و شبدر، وزن علوفه خشک، در مورد گردو، بادام و پسته، وزن محصول بدون پوست سبز ولی با پوست خشک، در مورد تبریزی، سپیدار و...، قطع درخت بر حسب اصله، تولید محسوب می‌شود.

قلمستان: زمینی است در فضای باز که در آن انواع تبریزی (تبریزی، سپیدار، کبوده، صنوبر، پده، شالک و...) و اوکالیپتوس با هدف بهره‌برداری از تنه یا شاخه آن به صورت مجتمع کاشته شده باشد.

سطح زیر کشت: مساحت زمینی است که به منظور تولید محصول مورد نظر در سال زراعی زیر کشت رفته باشد.

سال زراعی: اول مهر ماه هر سال لغایت پایان شهریور ماه سال بعد است.

آیش: آن قسمت از اراضی زراعی آبی یا دیم در تناوب کشت قرار دارد ولی در سال زراعی مورد نظر، کشت نشده است و محصولی از آن برداشت نخواهد شد که برحسب مورد، آیش آبی یا آیش دیم محسوب می‌شود.

گیاهان سالانه (محصولات سالانه): گیاهان کشاورزی که معمولاً ساقه علفی دارند، دوره رویش آن‌ها کمتر از یک سال است و برای تولید دوره بعد دوباره کاشته می‌شوند. گیاهانی نظیر یونجه و نیشکر که تا چند سال، قسمت زیرزمینی آن‌ها پس از برداشت در زمین باقی می‌ماند و معمولاً در سال بعد رشد می‌کند نیز در این گروه قرار می‌گیرد.

مرغ گوشتی (نیمچه گوشتی): مرغی است که از پرورش جوجه یک‌روزه گوشتی، در یک بازه زمانی مشخص به منظور تولید گوشت حاصل می‌شود.

مرغداری پرورش مرغ تخمگذار: این نوع مرغداری یک واحد تولیدی کشاورزی است که در آن گله‌هایی از نژادهای اصلاح شده مرغ تخمگذار به منظور تولید تخم‌مرغ خوراکی نگهداری و پرورش داده می‌شود.

مرغ تخمگذار: مرغی است که از پرورش پولت تخمگذار، حاصل و به منظور تولید تخم‌مرغ خوراکی نگهداری می‌شود.

تخم‌مرغ لنبه: به تخم‌مرغ‌های تولید شده بدون پوسته سخت آهکی اصطلاحاً تخم‌مرغ لنبه گفته می‌شود.

مرغ حذفی: گوشت مرغ و خروس‌های حذفی که به دلایل مختلف از رده خارج می‌شوند و یا در پایان دوره بهره‌برداری به کشتارگاه انتقال می‌یابند و گوشت آن‌ها قابل استفاده است.

کشتارگاه: محوطه‌ای از عرصه و اعیان است که در آن دام‌ها و طیوری که مصرف غذایی دارند بر اساس قوانین و مقررات صادر شده از سوی سازمان دامپزشکی کشور و تحت نظارت آن سازمان کشتار می‌شوند.

دام شیردوشی شده: دام ماده‌ای است که در ۳۶۵ روز گذشته نسبت به روز سرشماری زایمان کرده و از آن شیردوشی شده باشد. دامی که تمام شیر آن به مصرف نوزادش می‌رسد، دام شیردوشی شده محسوب نمی‌شود.

کاشت ساده (باغ تک محصولی): نوعی کاشت مجتمع است که در آن فقط یک نوع محصول دائمی کاشته شده و اصطلاحاً "تک محصولی" باشد. مانند باغی که در آن فقط انگور کاشته شده است.

کاشت مخلوط (باغ چند محصولی): نوعی کاشت مجتمع است که در آن بیش از یک نوع محصول دائمی و به صورت مخلوط کاشته شده است به نحوی که تعیین مساحت هر یک از محصولات مقدور نیست.

مرغ مادر: مرغی است که از تخم نطفه‌دار آن برای تولید جوجه یک‌روزه استفاده شده و به سه گروه مرغ مادر گوشتی، مرغ مادر تخمگذار و مرغ مادر بومی تقسیم می‌شوند.

مرغداری پرورش مرغ گوشتی: یک واحد تولیدی کشاورزی است که در آن جوجه یک‌روزه مرغ گوشتی به منظور تولید مرغ گوشتی (نیمچه گوشتی) به مدت معینی، نگهداری و پرورش داده می‌شود.

سایر مراکز عرضه فراورده‌های خام: منظور مراکزی مانند سوپرمارکت‌ها، فروشگاه‌های زنجیره‌ای، سوپر پروتئینی‌ها و... می‌باشند.

گاو‌داری صنعتی: بهره‌برداری کشاورزی است که در آن، فعالیت پرورش گاو و گوساله با استفاده از شیوه‌های متداول و پیشرفته علم دامپروری (از نظر نحوه نگهداری، روش تغذیه و اصول بهداشت دام) انجام می‌گیرد و دارای ظرفیت حداقل بیست رأس است.

مزارع پرورش آبزیان: به مجموعه‌هایی از استخرها، کانال‌های آب، خروجی زهکشی و تأسیسات مرتبط نظیر انبار، نگهداری، سرایداری و مدیریت گفته می‌شود. که با هدف آبی‌پروری به وجود آمده است.

ماهیان گرمابی: ماهیانی هستند که از نظر زیستی در آب‌های با دمای ۳۵-۱۴ درجه سلسیوس رشد و نمو می‌کنند. گونه‌هایی از این ماهیان در محیط‌های مصنوعی نظیر آب‌بندان، آب پشت سدها و استخرها پرورش داده می‌شوند. مانند خانواده کپور (آمور و فیتوفاک)

ماهیان سردآبی: ماهیانی هستند که از نظر زیستی در آب‌های با دمای ۱۹-۶ درجه سلسیوس رشد و نمو می‌کنند. گونه‌هایی از این ماهیان در محیط‌های مصنوعی نظیر استخر و

کلیه کشتارگاه‌های کشور عموماً به دو شکل صنعتی و غیرصنعتی فعالیت می‌کنند.

ماکیان (طیور): شامل مرغ گوشتی، مرغ تخمگذار، شترمرغ، کبک، مرغ بومی، بلدرچین، قرقاول، بوقلمون، اردک، غاز، دراج، تیهو، مرغ شاخدار و هوبره است.

مرکز عرضه دام: مرکزی که در آن دام عرضه می‌شود و شامل میادین دام و سایر مراکز عرضه (مخصوص پرندگان زینتی یا ماهیان زینتی) است.

مرکز عرضه فراورده‌های خام دامی: مرکزی که یک نوع یا انواعی از فراورده‌های خام دامی را عرضه می‌کنند و شامل مراکز اختصاصی عرضه گوشت و آلایش دام، گوشت و آلایش طیور، گوشت و سایر فراورده‌های آبزیان (به صورت عمده‌فروشی یا خرده‌فروشی) و نیز سایر مراکز عرضه مواد غذایی شامل (مانند سوپرمارکت‌ها، فروشگاه‌های زنجیره‌ای، سوپر پروتئینی‌ها و...) است.

مرکز عرضه فراورده‌های خام طیور: به مراکزی گفته می‌شود که فراورده‌های گوشت مرغ و آلایش خوراکی مرغ را عرضه می‌نمایند.

مرکز عرضه فراورده‌های خام آبزیان: به مراکزی گفته می‌شود که فراورده‌های گوشت آبزیان عرضه می‌شود.

سدهای ساخته شده پرورش داده می‌شوند. مانند قزل‌آلای رنگین کمان.

ماهی خاویاری: گونه‌هایی از ماهیان با ارزش از رده ماهیان غضروفی استخوانی با دو جنس تاس‌ماهی و فیل‌ماهی هستند. گونه‌های بومی جنس تاس‌ماهی در آب‌های شمال ازون‌برون (دراکول)، قره‌برون، چالباش (تاس‌ماهی روس) و شیب بوده و تنها گونه‌ی جنس فیل‌ماهی، گونه فیل‌ماهی است.

پرورش میگو: نوعی از پرورش آبزیان است که محصول تولید آن، میگو می‌باشد.

خاویار: به تخمک به دست آمده از ماهیان خاویاری شامل گونه‌های فیل‌ماهی (بلوگا)، ازون‌برون (سوروگا) و تاس‌ماهی گفته می‌شود.

شناور صیادی: هر شناور اعم از قایق، لنج و کشتی که کاربری صیادی داشته و با اخذ مجوزهای لازم برای فعالیت صیادی تجهیز و مورد استفاده قرار می‌گیرد.

شاغلان: تمامی کارکنانی که در داخل یا خارج کارگاه به صورت تمام‌وقت یا پاره‌وقت، خواه با مزد و حقوق یا بدون مزد و حقوق (مالکان و شرکای فعال و کارکنان فامیلی بدون مزد)، برای کارگاه کار می‌کنند، شاغل محسوب می‌شوند.

شرکت تعاونی: شرکتی متشکل از اشخاص

حقیقی، با حداقل ۷ عضو است که تمام یا حداقل ۵۱ درصد از سرمایه آن به وسیله اعضا تامین گردد و طبق مقررات موجود در قانون بخش تعاونی، به ثبت رسیده باشد. یادآور می‌شود، قبل از تعیین حداقل اعضای شرکت‌های تعاونی بر اساس قانون مذکور، بعضی از شرکت‌های تعاونی با اعضای کمتر از ۷ نفر تشکیل شده است.

گزیده اطلاعات

بر اساس نتایج سرشماری عمومی کشاورزی ۱۳۹۳، ۳۰۴ هزار بهره‌بردار کشاورزی در سطح استان فهرست شده است که حداقل به یکی از فعالیت‌های زراعت، باغداری، تولید گلخانه‌ای، پرورش دام، پرورش ماکیان به روش سنتی، پرورش زنبور عسل و کرم ابریشم مشغول بوده‌اند. اکثریت مطلق این بهره‌برداران توسط اشخاص حقیقی یا همان کشاورزان و دامداران اداره می‌شود و تنها ۳۲۷ بهره‌بردار کشاورزی (۰/۱ درصد) تحت اداره اشخاص حقوقی (شرکت‌های رسمی و مؤسسات عمومی) قرار داشته است. از بین بهره‌برداران کشاورزی سرشماری شده، تقریباً ۲۲۰ هزار بهره‌بردار (۷۲ درصد) تحت اداره خانوار معمولی ساکن بوده است. طبق نتایج این سرشماری، مساحت اراضی

آبزی پروری (مزارع پرورش آبزیان و منابع طبیعی و نیمه طبیعی) تعلق داشته است.

کشاورزی استان در سال ۱۳۹۳ در حدود ۲۰۹۷۶۵ هکتار شامل اراضی زیرکشت محصولات زراعی، باغ و قلمستان بوده است.

مساحت اراضی زراعی ۱۴۹۳۵۶ هکتار و باغ و قلمستان ۶۰۴۰۹ هکتار گزارش شده است.

همچنین مساحت اراضی کشاورزی آبی استان در حدود ۱۴۷۹۶۳ هکتار بوده است. سطح کاشت و مقدار تولید محصولات عمده کشاورزی طی سال زراعی ۹۳-۱۳۹۲ طبق نتایج این سرشماری به شرح زیر است:

گندم: تعداد بهره‌بردار ۷۰۳۸، سطح کاشت ۷۷۴۶ هکتار که از این مقدار ۷۵۷۸ هکتار دیم بوده است.

برنج: تعداد بهره‌بردار ۱۹۰۱۰۴، سطح کاشت ۱۲۷۰۵۲ هکتار که تماماً آبی بوده است.

در زمان اجرای طرح سرشماری (۱۳۹۳)، تعداد انواع دام‌های استان شامل ۴۱۲ هزار رأس گوسفند و بره، ۴۲ هزار رأس بز و بزغاله، ۲۹۱ هزار رأس گاو و گوساله و بالغ بر ۲ هزار رأس گاو میش و بچه‌گاو میش بوده است.

در سال ۱۴۰۰، حدود ۵۸ هزار تن انواع آبزیان، صید و تولید شده است که از این میزان ۱۱۲۲۱ تن به آب‌های دریای خزر و ۴۶۷۲۶ تن به

۵-۱- تعداد بهره‌برداران فهرست شده و سرشماری شده بر حسب نوع بهره‌بردار و شهرستان: (بهره‌بردار) ۱۳۹۳

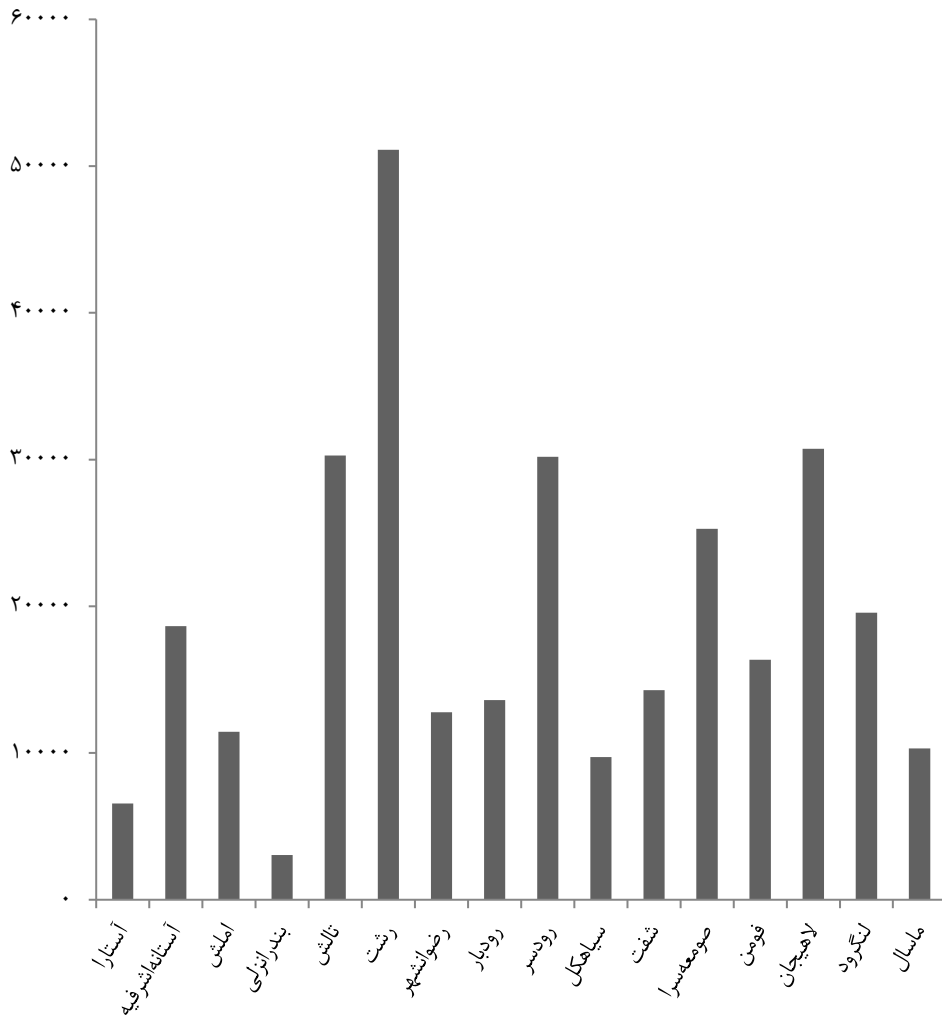
بهره‌بردار غیرساکن		خانوار معمولی ساکن		جمع		شهرستان
سرشماری شده	فهرست شده	سرشماری شده	فهرست شده	سرشماری شده	فهرست شده	
۱۳۳۹۸	۱۳۴۵۸	۲۱۹۸۰۵	۲۲۰۰۱۰	۳۰۳۶۲۹	۳۰۳۸۹۶	جمع
۸۶۰	۸۶۰	۵۶۸۵	۵۶۸۹	۶۵۴۹	۶۵۵۳	آستارا
۵۱۴۳	۵۱۴۳	۱۳۴۳۵	۱۳۴۶۴	۱۸۶۰۹	۱۸۶۳۸	آستانه اشرفیه
۴۴۹۴	۴۴۹۴	۶۹۴۵	۶۹۴۷	۱۱۴۵۱	۱۱۴۵۳	املش
۶۵۳	۶۵۳	۲۳۳۶	۲۳۷۰	۳۰۰۹	۳۰۴۳	بندرانزلی
۳۷۲۶	۳۷۲۹	۲۶۴۳۶	۲۶۴۴۴	۳۰۲۶۰	۳۰۲۷۱	تالش
۹۴۲۱	۹۴۳۰	۴۱۶۴۲	۴۱۶۶۸	۵۱۰۸۵	۵۱۱۲۰	رشت
۳۲۷۳	۳۲۷۴	۹۴۶۹	۹۴۷۳	۱۲۷۶۷	۱۲۷۷۲	رضوانشهر
۲۷۰۴	۲۷۵۱	۱۰۸۱۰	۱۰۸۱۹	۱۳۵۵۱	۱۳۶۰۷	رودبار
۹۶۲۳	۹۶۲۳	۲۰۵۴۹	۲۰۵۵۳	۳۰۱۸۱	۳۰۱۸۵	رودسر
۲۶۰۳	۲۶۰۳	۷۰۸۶	۷۱۰۹	۹۶۹۶	۹۷۱۹	سیاهکل
۳۵۲۷	۳۵۲۷	۱۰۷۳۵	۱۰۷۳۸	۱۴۲۷۲	۱۴۲۷۵	شفت
۹۹۳۷	۹۹۳۷	۱۵۲۶۷	۱۵۲۸۱	۲۵۲۶۲	۲۵۲۷۶	صومعه سرا
۳۶۱۴	۳۶۱۴	۱۲۷۲۲	۱۲۷۲۲	۱۶۳۵۵	۱۶۳۵۵	فومن
۱۳۳۷۱	۱۳۳۷۱	۱۷۳۲۴	۱۷۳۲۴	۳۰۷۴۲	۳۰۷۴۲	لاهیجان
۸۱۴۴	۸۱۴۴	۱۱۳۶۰	۱۱۴۰۴	۱۹۵۲۴	۱۹۵۶۸	لنگرود
۲۳۰۵	۲۳۰۵	۸۰۰۴	۸۰۰۵	۱۰۳۱۶	۱۰۳۱۷	ماسال

۱-۵- تعداد بهره‌برداران فهرست شده و سرشماری شده بر حسب نوع بهره‌بردار و شهرستان:
(بهره‌بردار) ۱۳۹۳ (دنباله)

شرکت رسمی / موسسه عمومی		خانوار معمولی غیرساکن		شهرستان
سرشماری شده	فهرست شده	سرشماری شده	فهرست شده	
۳۲۷	۳۲۷	۹۹	۹۹	جمع
۴	۴	۰	۰	آستارا
۳۱	۳۱	۰	۰	آستانه اشرفیه
۱۲	۱۲	۰	۰	املش
۲۰	۲۰	۰	۰	بندر انزلی
۴	۴	۹۴	۹۴	تالش
۲۲	۲۲	۰	۰	رشت
۲۳	۲۳	۲	۲	رضوانشهر
۳۷	۳۷	۰	۰	رودبار
۹	۹	۰	۰	رودسر
۷	۷	۰	۰	سیاهکل
۱۰	۱۰	۰	۰	شفت
۵۷	۵۷	۱	۱	صومعه سرا
۱۷	۱۷	۲	۲	فومن
۴۷	۴۷	۰	۰	لاهیجان
۲۰	۲۰	۰	۰	لنگرود
۷	۷	۰	۰	ماسال

مأخذ- مرکز آمار ایران. دفتر کشاورزی.

۵-۱- تعداد بهره‌برداران فهرست شده بر حسب شهرستان: ۱۳۹۳



مبنا: جدول ۵-۱

۲-۵- تعداد بهره‌برداری‌های کشاورزی بر حسب نوع فعالیت و شهرستان: ۱۳۹۳ (بهره‌برداری)

شهرستان	زراعت	باغداری	کشت گلخانه‌ای	پرورش دام سنگین	پرورش دام سبک
جمع	۲۱۹۰۱۲	۱۷۵۱۰۰	۳۸۵	۷۳۸۷۷	۱۱۲۹۶
آستارا	۳۲۲۴	۴۱۱۴	۰	۱۸۷۹	۲۶۴
آستانه اشرفیه	۱۷۱۰۴	۹۱۳۰	۲۱	۲۶۶۴	۵۰
املش	۵۲۶۳	۸۳۷۲	۲	۱۶۲۸	۵۰۹
بندر انزلی	۲۳۰۶	۱۵۵۶	۱۴	۲۹۴	۲۱
تالش	۱۸۸۳۲	۲۰۰۵۵	۶	۱۰۵۲۹	۲۵۸۹
رشت	۴۱۱۱۹	۲۸۰۸۲	۴۴	۱۵۶۹۱	۱۴۸
رضوانشهر	۹۷۳۲	۷۲۱۲	۶	۳۵۷۵	۹۰۷
رودبار	۷۰۵۲	۱۰۲۰۸	۰	۴۰۲۲	۱۵۶۸
رودسر	۱۶۰۴۶	۲۱۹۵۳	۹۶	۳۸۴۲	۱۱۲۰
سیاهکل	۶۴۵۸	۴۶۶۴	۱	۳۲۷۸	۷۵۷
شفت	۱۰۹۰۵	۶۷۴۱	۱	۴۶۸۲	۵۰۳
صومعه سرا	۲۱۴۷۵	۱۲۹۰۳	۱۶۴	۴۶۵۷	۱۵۳
فومن	۱۳۴۳۴	۱۰۳۷۱	۶	۶۸۹۴	۷۶۷
لاهیجان	۲۵۱۵۶	۱۴۴۸۸	۱۲	۳۸۵۰	۲۲۶
لنگرود	۱۳۴۲۶	۱۰۲۵۰	۱۱	۱۸۱۰	۴۵۱
ماسال	۷۴۷۹	۵۰۰۲	۱	۴۵۸۴	۱۲۶۳

۲-۵- تعداد بهره‌برداری‌های کشاورزی بر حسب نوع فعالیت و شهرستان: ۱۳۹۳ (دنباله)
(بهره‌برداری)

شهرستان	پرورش زنبورعسل	پرورش کرم ابریشم	پرورش طیور به روش سنتی	پرورش ماهی
جمع	۳۶۴۸	۳۷۳۳	۱۶۱۳۵۰	۵۱۱۱۶
آستارا	۱۷۱	۲	۴۹۱۲	۶
آستانه اشرفیه	۲۵	۹	۹۱۰۶	۹۱
املش	۱۸۳	۱۲	۳۷۲۰	۲۷
بندر انزلی	۷	۶	۱۴۳۳	۸۹
تالش	۶۳۹	۲	۲۳۰۲۹	۷۰
رشت	۵۹	۱۰	۳۰۹۹۶	۲۵۰۶
رضوانشهر	۴۳۴	۱۵	۸۰۳۶	۸۷
رودبار	۳۳۰	۳	۵۳۱۱	۳۷
رودسر	۷۳۷	۱۵	۱۲۰۷۳	۸۵
سیاهکل	۲۰۱	۱۲۱	۵۴۷۱	۶۲
شفت	۲۴۵	۱۲۰۶	۹۰۳۶	۱۲۷۱
صومعه سرا	۷۹	۳۹	۱۲۰۴۵	۶۵۴
فومن	۱۸۳	۳۳۲	۱۱۱۵۰	۵۹۹
لاهیجان	۱۰۳	۸۷۵	۱۱۸۹۸	۱۵۹
لنگرود	۱۴۴	۱۰۵۷	۶۲۴۸	۴۰
ماسال	۱۰۹	۱۹	۶۸۹۰	۱۰۳

مأخذ- مرکز آمار ایران. دفتر کشاورزی.

۳-۵- تعداد و مساحت بهره‌برداری‌های با زمین به تفکیک شهرستان: ۱۳۹۳
(بهره‌برداری - هکتار)

باغ و قلمستان		اراضی زراعی		کل		شهرستان
مساحت	بهره‌برداری	مساحت	بهره‌برداری	مساحت	بهره‌برداری	
۶۰۴۰۹	۱۰۳۳۲۱	۱۴۹۳۵۶	۲۱۸۵۱۵	۲۰۹۷۶۵	۲۶۸۵۵۴	کل استان
۹۸۲	۱۹۷۸	۲۵۹۸	۳۲۲۱	۳۵۸۰	۴۲۰۱	آستارا
۹۰۶	۲۸۲۳	۱۳۴۲۶	۱۷۰۹۹	۱۴۳۳۱	۱۷۷۶۳	آستانه اشرفیه
۴۷۱۵	۷۳۱۸	۳۲۲۵	۵۲۶۲	۷۹۴۰	۱۰۷۱۵	املش
۹۸۶	۷۹۹	۲۳۳۷	۲۲۹۹	۳۳۳۳	۲۵۸۷	بندر انزلی
۳۴۸۶	۱۳۲۹۸	۸۸۶۳	۱۸۸۲۰	۱۲۳۴۹	۲۴۹۴۴	تالش
۱۶۳۱	۸۳۸۷	۳۲۳۴۷	۴۱۱۱۴	۳۳۹۷۸	۴۳۱۷۲	رشت
۴۷۶۳	۳۵۸۷	۶۱۲۸	۹۷۳۲	۱۰۸۹۲	۱۱۰۱۷	رضوانشهر
۶۴۹۹	۹۸۷۱	۹۴۷۳	۷۰۴۸	۱۵۹۷۱	۱۲۴۱۷	رودبار
۱۲۲۰۴	۲۰۳۱۰	۶۶۶۷	۱۵۷۰۰	۱۸۸۷۱	۲۸۳۷۲	رودسر
۲۶۶۶	۳۹۹۰	۷۴۸۹	۶۴۵۸	۱۰۱۵۶	۸۱۸۳	سیاهکل
۳۰۱۹	۳۰۳۱	۶۴۴۳	۱۰۸۸۲	۹۴۶۲	۱۲۲۴۰	شفت
۸۴۶۳	۴۹۰۱	۱۴۸۲۳	۲۱۴۷۳	۲۳۲۵۹	۲۲۹۸۰	صومعه سرا
۱۶۸۰	۳۰۳۱	۷۵۶۶	۱۳۳۷۴	۹۲۴۶	۱۴۲۷۳	فومن
۳۵۵۳	۹۴۴۸	۱۷۴۵۹	۲۵۱۴۱	۲۱۰۱۱	۲۹۰۸۴	لاهیجان
۴۲۴۰	۸۳۶۰	۶۶۱۷	۱۳۴۱۴	۱۰۸۵۸	۱۸۵۲۸	لنگرود
۶۴۴	۲۰۹۰	۳۸۹۵	۷۴۷۷	۴۵۳۹	۸۰۸۰	ماسال

مأخذ- مرکز آمار ایران. دفتر کشاورزی.

۴-۵- تعداد و مساحت بهره‌برداری‌های با زمین به تفکیک آبی و دیم بر حسب شهرستان: ۱۳۹۳
(بهره‌برداری-هکتار)

کل						شهرستان
مساحت			بهره‌برداری			
دیم	آبی	جمع ^(۱)	دیم	آبی	جمع ^(۱)	
۶۱۸۰۲	۱۴۷۹۶۳	۲۰۹۷۶۵	۱۱۵۳۸۱	۲۲۱۳۶۴	۳۳۶۷۴۵	جمع
۱۲۴۷	۲۳۳۳	۳۵۸۰	۱۱۷۳	۳۳۵۳	۴۵۲۶	آستارا
۲۱۵۵	۱۲۱۷۷	۱۴۳۳۱	۹۳۵۵	۱۵۶۷۹	۲۵۰۳۴	آستانه اشرفیه
۴۷۴۸	۳۱۹۱	۷۹۴۰	۶۴۰۰	۵۶۵۴	۱۲۰۵۴	املش
۸۱۵	۲۵۰۷	۳۳۲۳	۷۵۲	۲۳۰۶	۳۰۵۸	بندرانزلی
۲۱۴۷	۱۰۲۰۲	۱۲۳۴۹	۹۱۵۸	۲۱۸۲۳	۳۰۹۸۱	تالش
۱۷۷۳	۳۲۲۰۵	۳۳۹۷۸	۱۲۴۳۴	۴۰۵۵۶	۵۳۰۹۰	رشت
۴۸۶۴	۶۰۲۸	۱۰۸۹۲	۳۴۰۹	۹۰۰۶	۱۲۹۱۵	رضوانشهر
۷۶۰۳	۸۳۶۹	۱۵۹۷۱	۵۲۷۳	۱۰۶۷۳	۱۵۹۴۶	رودبار
۷۳۳۰	۱۱۵۴۱	۱۸۸۷۱	۱۳۲۹۶	۱۹۴۸۸	۳۲۷۸۴	رودسر
۶۳۳۸	۳۸۱۷	۱۰۱۵۶	۴۷۲۷	۵۸۸۱	۱۰۶۱۵	سیاهکل
۳۰۱۳	۶۴۴۹	۹۴۶۲	۵۷۴۴	۹۷۲۲	۱۵۱۶۶	شفت
۸۹۳۷	۱۴۳۲۲	۲۳۲۵۹	۱۰۲۳۷	۲۰۱۰۱	۳۳۳۳۸	صومعه سرا
۱۶۶۴	۷۵۸۲	۹۲۴۶	۷۱۴۷	۱۲۳۳۸	۲۰۴۸۵	فومن
۳۸۴۳	۱۷۱۶۸	۲۱۰۱۱	۱۳۳۳۶	۲۴۶۲۵	۳۷۹۶۱	لاهیجان
۴۶۶۳	۶۱۹۵	۱۰۸۵۸	۱۰۵۱۴	۱۲۹۱۳	۲۳۴۲۷	لنگرود
۶۶۲	۳۸۷۷	۴۵۳۹	۲۴۲۹	۷۲۴۷	۹۶۷۶	ماسال

۴-۵- تعداد و مساحت بهره‌برداری‌های با زمین به تفکیک آبی و دیم بر حسب شهرستان: ۱۳۹۳
(دنباله)
(بهره‌برداری-هکتار)

اراضی زراعی						شهرستان
مساحت			بهره‌برداری			
دیم	آبی	جمع ^(۱)	دیم	آبی	جمع ^(۱)	
۲۰۱۹۲	۱۲۹۱۶۳	۱۴۹۳۵۶	۶۰۶۰۸	۲۰۰۱۰۸	۲۱۸۵۱۵	جمع
۷۰۱	۱۸۹۷	۲۵۹۸	۶۲۹	۲۷۲۹	۳۳۵۸	آستارا
۱۳۱۹	۱۲۱۰۷	۱۳۴۲۶	۷۹۹۵	۱۵۵۸۷	۱۷۰۹۹	آستانه اشرفیه
۱۴۴۰	۱۷۸۵	۳۲۲۵	۱۲۵۳	۴۲۷۲	۵۵۲۵	املش
۱۷	۲۳۲۰	۲۳۳۷	۱۹۲	۲۲۳۸	۲۴۳۰	بندر انزلی
۱۱۲۱	۷۷۴۳	۸۸۶۴	۶۷۷۷	۱۶۷۷۷	۱۷۴۵۴	تالش
۴۲۱	۳۱۹۲۵	۳۲۳۴۷	۷۱۱۱	۴۰۱۷۲	۴۱۱۱۴	رشت
۲۷۹	۵۸۴۹	۶۱۲۸	۱۳۲۸	۸۸۰۹	۹۷۳۷	رضوانشهر
۷۱۲۱	۲۳۵۲	۹۴۷۳	۴۰۷۰	۴۵۵۰	۸۵۲۰	رودبار
۵۴۶	۶۱۲۱	۶۶۶۷	۱۹۲۱	۱۴۳۷۰	۱۵۲۹۱	رودسر
۵۴۷۳	۲۰۱۷	۷۴۸۹	۲۷۹۵	۴۰۷۲	۳۲۶۷	سیاهکل
۹۰	۶۳۵۳	۶۴۴۳	۳۶۸۳	۹۶۸۶	۱۳۳۶۹	شفت
۵۷۴	۱۴۲۵۰	۱۴۸۲۴	۶۹۷۹	۲۰۰۵۰	۲۱۴۲۹	صومعه سرا
۱۹۷	۷۳۶۹	۷۵۶۶	۵۵۹۶	۱۲۲۶۵	۱۳۳۲۴	فومن
۳۴۷	۱۷۱۱۲	۱۷۴۵۹	۶۱۶۵	۲۴۵۵۸	۲۵۱۴۱	لاهیجان
۴۹۴	۶۱۲۳	۶۶۱۷	۳۳۳۲	۱۲۸۱۵	۱۳۴۱۴	لنگرود
۵۳	۳۸۴۲	۳۸۹۵	۷۸۱	۷۱۵۸	۷۹۳۹	ماسال

۴-۵- تعداد و مساحت بهره‌برداری‌های با زمین به تفکیک آبی و دیم بر حسب شهرستان: ۱۳۹۳ (دنباله)
(بهره‌برداری - هکتار)

باغ و قلمستان						شهرستان
مساحت			بهره‌برداری			
دیم	آبی	جمع ^(۱)	دیم	آبی	جمع ^(۱)	
۴۱۶۱۰	۱۸۸۰۰	۶۰۴۰۹	۶۹۲۵۵	۲۵۶۳۰	۱۰۳۲۲۱	جمع
۵۴۶	۴۳۶	۹۸۲	۸۲۹	۱۱۹۶	۱۹۷۸	آستارا
۸۳۶	۷۰	۹۰۶	۲۶۲۴	۲۱۲	۲۸۲۳	آستانه اشرفیه
۳۳۰۸	۱۴۰۷	۴۷۱۵	۵۵۷۸	۱۷۷۸	۷۳۱۸	املش
۷۹۸	۱۸۸	۹۸۶	۶۰۶	۱۹۷	۷۹۹	بندر انزلی
۱۰۲۶	۲۴۶۰	۳۴۸۶	۳۶۳۱	۱۰۲۹۲	۱۳۲۹۸	تالش
۱۳۵۲	۲۷۹	۱۶۳۱	۷۰۰۴	۱۳۹۹	۸۳۸۷	رشت
۴۵۸۴	۱۷۹	۴۷۶۳	۲۷۶۴	۸۹۳	۳۵۸۷	رضوانشهر
۴۸۲	۶۰۱۷	۶۴۹۹	۱۸۱۶	۸۰۷۷	۹۸۷۱	رودبار
۶۷۸۴	۵۴۲۰	۱۲۲۰۴	۱۲۴۸۶	۸۵۶۱	۲۰۳۱۰	رودسر
۸۶۶	۱۸۰۱	۲۶۶۶	۲۰۲۱	۱۹۷۲	۳۹۹۰	سیاهکل
۲۹۲۳	۹۶	۳۰۱۹	۲۹۳۶	۹۹	۳۰۳۱	شفت
۸۳۶۴	۷۲	۸۴۳۶	۴۸۰۱	۱۰۸	۴۹۰۱	صومعه سرا
۱۴۶۷	۲۱۳	۱۶۸۰	۲۸۶۰	۱۸۳	۳۰۳۱	فومن
۳۴۹۶	۵۶	۳۵۵۳	۹۲۷۷	۱۸۷	۹۴۴۸	لاهیجان
۴۱۶۹	۷۱	۴۲۴۰	۸۱۵۷	۲۴۱	۸۳۶۰	لنگرود
۶۰۹	۳۵	۶۴۴	۱۸۶۷	۲۳۶	۲۰۹۰	ماسال

۱- بهره‌بردارانی که به صورت توأم آبی و دیم داشته‌اند فقط در سرجمع لحاظ شده است، به همین دلیل با اجزاء اختلاف دارد. مأخذ- مرکز آمار ایران. دفتر کشاورزی.

۵-۵- تعداد و مساحت بهره‌برداری‌های دارای اراضی زراعی (بهره‌برداری - هکتار)

آیش		زیرکشت		کل		سال
مساحت	بهره‌برداری	مساحت	بهره‌برداری	مساحت	بهره‌برداری ^(۱)	
۱۰۱۸۷	۸۳۰۱	۱۸۸۲۶۹	۲۵۳۷۴۳	۱۹۸۴۵۶	۲۵۴۹۰۱ ۱۳۸۲
۳۷۳۴	۳۴۸۳	۱۴۵۶۲۲	۲۱۷۳۶۷	۱۴۹۳۵۶	۲۱۸۵۱۵ ۱۳۹۳
۵۸۶۱	۷۷۸۷	۱۵۵۴۲۶	۲۰۷۵۰۸	۱۶۱۳۸۷	۲۰۹۲۳۶ ^(۲) ۱۳۹۷

۱- یک بهره‌برداری می‌تواند هم دارای اراضی زیر کشت و هم اراضی آیش باشد. با توجه به این موضوع تعداد کل بهره‌برداری مساوی یا کوچک‌تر از جمع تعداد بهره‌برداری زیر کشت و تعداد بهره‌برداری آیش است.

۲- بر اساس نتایج طرح آمارگیری زراعت ۱۳۹۷ می‌باشد.

مأخذ- مرکز آمار ایران. دفتر کشاورزی.

۵-۶- تعداد بهره‌برداری و سطح کاشت محصولات زراعی در فضای باز بر حسب نوع محصول به تفکیک شهرستان: ۱۳۹۳ (بهره‌برداری - هکتار)

گندم						شهرستان
سطح کاشت			بهره‌برداری ^(۱)			
دیم	آبی	جمع	دیم	آبی	جمع	
۷۵۷۸	۱۶۸	۷۷۴۶	۶۷۴۹	۳۳۸	۷۰۳۸	جمع
۱۴۵	⊙	۱۴۷	۸۸	۱	۸۹	آستارا
⊙	۰	⊙	۱	۰	۱	آستانه اشرفیه
۲۶۱	۰	۲۶۱	۳۰۱	۰	۳۰۱	املش
⊙	۰	⊙	۱	۰	۱	بندر انزلی
۲۱۷	۵۶	۲۷۳	۴۲۴	۱۲۵	۵۴۷	تالش
⊙	۰	⊙	۱	۰	۱	رشت
۶۱	۰	۶۱	۱۲۴	۰	۱۲۴	رضوانشهر
۳۴۱۲	۱۰۹	۳۵۲۱	۲۹۷۴	۲۰۲	۳۱۲۹	رودبار
۲۷۵	۲	۲۷۷	۳۸۴	۱۰	۳۹۴	رودسر
۳۲۰۲	۰	۳۲۰۲	۲۴۴۱	۰	۲۴۴۱	سیاهکل
۰	۰	۰	۰	۰	۰	شفقت
⊙	۰	⊙	۱	۰	۱	صومعه سرا
۰	۰	۰	۰	۰	۰	فومن
۰	۰	۰	۰	۰	۰	لاهیجان
۰	۰	۰	۰	۰	۰	لنگرود
۵	۰	۵	۹	۰	۹	ماسال

۵-۶- تعداد بهره‌برداری و سطح کاشت محصولات زراعی در فضای باز برحسب نوع محصول به تفکیک شهرستان: ۱۳۹۳ (دنباله)

جو						شهرستان
سطح کاشت			بهره‌برداری ^(۱)			
دیم	آبی	جمع	دیم	آبی	جمع	
۳۶۷۱	۱۱۶	۳۷۸۷	۴۰۰۲	۲۶۰	۴۲۱۴	جمع
۴۹	.	۴۹	۴۹	.	۴۹	آستارا
.	آستانه اشرفیه
۵۷۹	.	۵۷۹	۴۸۵	.	۴۸۵	املش
⊙	⊙	//	۱	۱	۲	بندر انزلی
۱۹۸	۴۳	۲۴۱	۴۵۴	۱۱۲	۵۶۴	تالش
⊙	۱	۱	۱	۴	۴	رشت
۳۴	.	۳۴	۱۰۰	.	۱۰۰	رضوانشهر
۱۳۷۱	۶۹	۱۴۴۰	۱۷۵۹	۱۳۲	۱۸۴۵	رودبار
۴۵	۲	۴۷	۱۱۸	۸	۱۲۶	رودسر
۱۳۹۳	⊙	۱۳۹۴	۱۰۲۳	۱	۱۰۲۴	سیاهکل
.	شفقت
⊙	.	⊙	۱	.	۱	صومعه سرا
//	.	//	۵	.	۵	فومن
.	لاهیجان
.	لنگرود
//	⊙	۱	۷	۲	۹	ماسال

۵-۶- تعداد بهره‌برداری و سطح کاشت محصولات زراعی در فضای باز برحسب نوع محصول به تفکیک شهرستان: ۱۳۹۳ (دنباله)

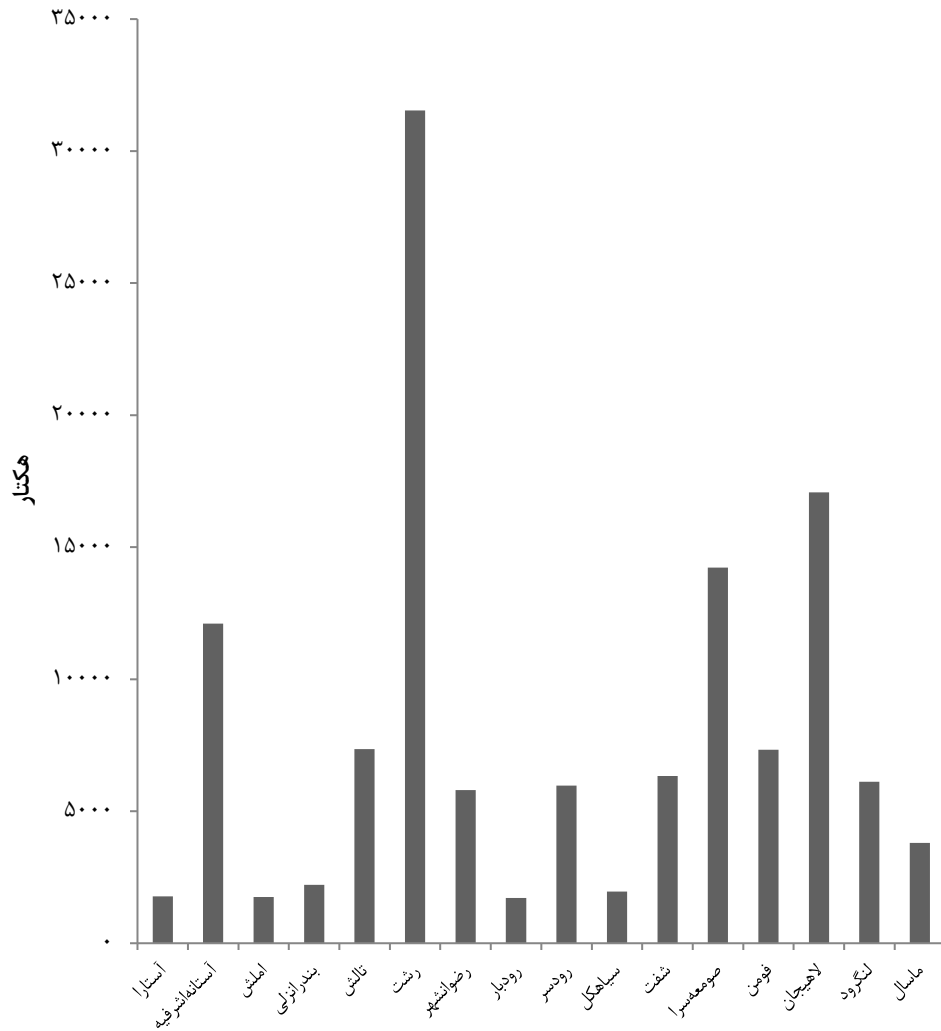
برنج (شلتوک)						شهرستان
سطح کاشت			بهره‌برداری ^(۱)			
دیم	آبی	جمع	دیم	آبی	جمع	
۰	۱۲۷۰۵۲	۱۲۷۰۵۲	۰	۱۹۰۱۰۴	۱۹۰۱۰۴	جمع
۰	۱۷۷۷	۱۷۷۷	۰	۲۴۹۸	۲۴۹۸	آستارا
۰	۱۲۱۰۴	۱۲۱۰۴	۰	۱۵۵۷۲	۱۵۵۷۲	آستانه اشرفیه
۰	۱۷۵۶	۱۷۵۶	۰	۳۶۵۶	۳۶۵۶	املش
۰	۲۲۱۳	۲۲۱۳	۰	۲۰۱۵	۲۰۱۵	بندر انزلی
۰	۷۳۴۸	۷۳۴۸	۰	۱۴۸۲۵	۱۴۸۲۵	تالش
۰	۳۱۵۳۷	۳۱۵۳۷	۰	۳۸۷۶۳	۳۸۷۶۳	رشت
۰	۵۷۹۷	۵۷۹۷	۰	۸۴۷۵	۸۴۷۵	رضوانشهر
۰	۱۷۱۸	۱۷۱۸	۰	۳۲۰۰	۳۲۰۰	رودبار
۰	۵۹۶۵	۵۹۶۵	۰	۱۱۹۴۴	۱۱۹۴۴	رودسر
۰	۱۹۵۹	۱۹۵۹	۰	۳۷۵۴	۳۷۵۴	سیاهکل
۰	۶۳۳۳	۶۳۳۳	۰	۹۶۴۹	۹۶۴۹	شفت
۰	۱۴۲۲۶	۱۴۲۲۶	۰	۲۰۰۰۹	۲۰۰۰۹	صومعه سرا
۰	۷۳۲۷	۷۳۲۷	۰	۱۲۱۸۰	۱۲۱۸۰	فومن
۰	۱۷۰۷۶	۱۷۰۷۶	۰	۲۴۴۸۴	۲۴۴۸۴	لاهیجان
۰	۶۱۲۰	۶۱۲۰	۰	۱۲۷۸۲	۱۲۷۸۲	لنگرود
۰	۳۷۹۷	۳۷۹۷	۰	۶۳۰۱	۶۳۰۱	ماسال

۵-۶- تعداد بهره‌برداری و سطح کاشت محصولات زراعی در فضای باز برحسب نوع محصول به تفکیک شهرستان: ۱۳۹۳ (دنباله)

سایر محصولات زراعی						شهرستان
سطح کاشت			بهره‌برداری ^(۱)			
دیم	آبی	جمع	دیم	آبی	جمع	
۶۳۴۴	۱۹۷۳	۸۳۱۷	۵۶۰۸۱	۲۵۲۶۵	۷۵۳۴۵	جمع
۲۰۸	۱۱۹	۳۲۷	۴۳۵	۴۸۰	۸۵۱	آستارا
۱۴۰۱	۶	۱۴۰۶	۷۹۸۷	۱۵	۷۹۹۴	آستانه اشرفیه
۱۶۷	۳۰	۱۹۷	۹۰۸	۱۰۵۹	۱۷۹۸	املش
۱۷	۸۳	۱۰۰	۱۸۹	۳۷۷	۵۶۶	بندر انزلی
۷۰۰	۳۳۲	۱۰۳۲	۶۷۹۷	۶۲۱۳	۸۹۳۰	تالش
۴۶۵	۳۸۲	۸۴۷	۷۴۲۷	۶۷۵۸	۱۳۷۳۳	رشت
۱۸۲	۵۸	۲۳۹	۱۲۶۵	۱۴۴۵	۲۶۹۱	رضوانشهر
۴۸۹	۳۴۳	۸۳۲	۱۳۳۰	۱۴۵۲	۲۲۶۳	رودبار
۱۴۱	۱۷۴	۳۱۵	۱۶۷۸	۴۵۰۳	۵۹۲۳	رودسر
۶۸۷	۳۰۷	۹۹۴	۶۸۶	۵۶۰	۱۰۵۹	سیاهکل
۱۲۶	۹	۱۳۵	۴۱۲۷	۹۷	۴۲۱۸	شفت
۶۰۳	۳	۶۰۵	۶۹۸۱	۵۳	۷۰۳۰	صومعه سرا
۲۵۳	۱۳	۲۶۵	۵۶۹۳	۲۱۶	۵۸۹۵	فومن
۳۴۲	۴	۳۴۵	۶۳۱۹	۴۰	۶۳۴۹	لاهیجان
۴۸۸	۷	۴۹۵	۳۳۸۲	۱۶۷	۳۵۳۷	لنگرود
۷۷	۱۰۵	۱۸۲	۸۸۵	۱۸۳۰	۲۴۸۱	ماسال

۱- یک بهره‌برداری می‌تواند هم دارای اراضی آبی و هم اراضی دیم باشد. با توجه به این موضوع تعداد کل بهره‌برداری مساوی یا کوچک‌تر از مجموع تعداد بهره‌برداری آبی و تعداد بهره‌برداری دیم است.
مأخذ- مرکز آمار ایران. دفتر کشاورزی.

۲-۵- سطح کاشت برنج در فضای باز بر حسب شهرستان: ۱۳۹۳



منبع: جدول ۵-۵

۷-۵- تعداد گلخانه، تعداد سالن و مساحت به تفکیک شهرستان

مساحت (هکتار)	سالن	گلخانه	سال و شهرستان
۴۴	۹۱۰	۳۵۹	۱۳۹۹
...	آستارا
...	آستانه اشرفیه
...	املش
...	بندرانزلی
...	تالش
...	خمام
...	رشت
...	رضوانشهر
...	رودبار
...	رودسر
...	سیاهکل
...	شفت
...	صومعه سرا
...	فومن
...	لاهیجان
...	لنگرود
...	ماسال

مأخذ- مرکز آمار ایران، دفتر کشاورزی.

۵-۸- تعداد بهره‌برداری‌های دارای انواع دام در روز آمارگیری و تعداد دام آن‌ها بر حسب جنس به تفکیک شهرستان: ۱۳۹۳
(بهره‌برداری - رأس - نفر)

گاو و گوساله				شهرستان
نر	ماده	جمع	بهره‌برداری	
۶۱۴۶۸	۲۲۹۱۱۶	۲۹۰۵۸۴	۷۳۵۷۲	جمع
۲۹۹۳	۹۵۳۷	۱۲۵۲۹	۱۸۷۵	آستارا
۱۴۷۴	۶۱۸۴	۷۶۵۷	۲۶۵۴	آستانه اشرفیه
۱۲۷۳	۵۵۸۷	۶۸۶۱	۱۶۲۸	املش
۴۳۳	۲۱۱۱	۲۵۴۴	۲۸۹	بندرانزلی
۸۳۱۹	۳۹۴۱۱	۴۷۷۳۰	۱۰۴۹۰	تالش
۱۳۵۶۶	۲۹۸۷۲	۴۳۴۳۸	۱۵۶۶۷	رشت
۲۲۴۲	۱۱۳۳۹	۱۳۵۸۱	۳۴۳۴	رضوانشهر
۳۸۳۲	۱۶۶۹۶	۲۰۵۲۸	۴۰۲۰	رودبار
۴۵۰۲	۱۶۵۹۳	۲۱۰۹۴	۳۸۳۷	رودسر
۲۵۸۸	۱۲۳۸۴	۱۴۹۷۲	۳۲۷۴	سیاهکل
۳۹۵۵	۱۴۹۹۵	۱۸۹۵۰	۴۶۸۲	شفت
۲۳۳۰	۱۰۳۵۹	۱۲۶۸۹	۴۶۰۴	صومعه سرا
۴۴۴۸	۱۹۰۷۴	۲۳۵۲۲	۶۸۹۴	فومن
۲۳۷۹	۹۱۵۹	۱۱۵۳۸	۳۸۴۲	لاهیجان
۱۷۲۵	۷۷۰۰	۹۴۲۵	۱۸۰۴	لنگرود
۵۴۱۲	۱۸۱۱۸	۲۳۵۲۹	۴۵۸۰	ماسال

۵-۸- تعداد بهره‌برداری‌های دارای انواع دام در روز آمارگیری و تعداد دام آن‌ها بر حسب جنس به تفکیک شهرستان: ۱۳۹۳ (دنباله)

بز و بزغاله				گوسفند و بره				شهرستان
نر	ماده	جمع	بهره‌برداری	نر	ماده	جمع	بهره‌برداری	
۱۳۰۶	۳۳۹۲۵	۴۲۲۳۱	۲۶۳۱	۵۶۷۳۲	۳۵۵۴۷۹	۴۱۲۲۱۱	۱۱۰۲۷	جمع
۴۱۴	۷۲۶	۱۱۴۰	۶۲	۱۶۸۵	۴۸۲۶	۶۵۱۱	۲۶۲	آستارا
۶	۹	۱۵	۸	۳۵	۸۰	۱۱۵	۴۲	آستانه اشرفیه
۲۰۲	۱۲۱۷	۱۴۱۸	۱۰۳	۱۳۲۶	۷۹۱۱	۹۲۳۷	۴۹۲	املش
⊙	⊙	⊙	۲	۶۵	۱۷۲	۲۳۷	۲۱	بندرانزلی
۱۱۹۴	۴۰۶۹	۵۲۶۳	۴۴۶	۱۰۲۸۶	۸۸۴۴۳	۹۸۷۲۹	۲۵۵۴	تالش
۱۹	۱۷	۳۶	۲۵	۴۵۶	۱۰۱۱	۱۴۶۷	۱۲۸	رشت
۴۷۲	۱۸۰۸	۲۲۷۹	۲۲۹	۴۳۴۴	۳۴۳۹۱	۳۸۷۳۵	۸۹۵	رضوانشهر
۱۲۱۷	۷۶۶۶	۸۸۸۴	۳۴۶	۹۴۸۱	۶۱۲۲۵	۷۰۷۰۵	۱۵۲۴	رودبار
۸۳۲	۲۸۳۷	۳۶۶۹	۱۱۳	۵۵۰۷	۲۶۶۸۱	۳۲۱۸۷	۱۰۸۰	رودسر
۴۵۵	۱۵۲۲	۱۹۷۶	۱۴۸	۲۹۹۴	۲۰۲۴۹	۲۳۲۴۲	۷۴۶	سیاهکل
۵۰۴	۱۹۳۱	۲۴۳۵	۱۵۱	۳۹۱۸	۲۱۹۹۹	۲۵۹۱۷	۴۹۷	شفت
۷۹	۴۰۷	۴۸۶	۴۳	۲۹۸	۱۵۱۳	۱۸۱۱	۱۳۵	صومعه سرا
۵۵۶	۱۹۹۴	۲۵۵۰	۲۳۴	۳۱۱۹	۱۷۵۶۰	۲۰۶۷۹	۷۵۴	فومن
۱۷۲	۸۲۵	۹۹۷	۵۶	۴۸۶	۲۳۰۰	۲۷۸۶	۲۰۷	لاهیجان
۵۵۱	۲۱۹۹	۲۷۵۰	۱۲۳	۲۴۶۹	۱۵۳۸۷	۱۷۸۵۶	۴۳۳	لنگرود
۱۶۳۵	۶۶۹۶	۸۳۳۱	۵۴۴	۱۰۲۶۴	۵۱۷۳۳	۶۱۹۹۷	۱۲۵۸	ماسال

۵-۸- تعداد بهره‌برداری‌های دارای انواع دام در روز آمارگیری و تعداد دام آن‌ها بر حسب جنس به تفکیک شهرستان: ۱۳۹۳ (دنباله)
(بهره‌برداری - رأس - نفر)

شتر و بچه شتر				گاومیش و بچه گاومیش				شهرستان
نر	ماده	جمع	بهره‌برداری	نر	ماده	جمع	بهره‌برداری	
x	x	x	x	۵۲۲	۱۹۵۱	۲۴۷۳	۵۹۴	جمع
x	x	x	x	۳۱	۶۲	۹۳	۱۳	آستارا
x	x	x	x	۱۵	۷۶	۹۱	۲۷	آستانه اشرفیه
x	x	x	x	۰	۰	۰	۰	املش
x	x	x	x	۳۲	۱۰۴	۱۳۶	۱۰	بندرانزلی
x	x	x	x	۷۲	۲۸۷	۳۵۹	۹۹	تالش
x	x	x	x	۵۰	۱۹۵	۲۴۵	۴۰	رشت
x	x	x	x	۱۹۷	۷۶۰	۹۵۶	۲۵۲	رضوانشهر
x	x	x	x	⊖	⊖	⊖	۲	رودبار
x	x	x	x	۲	۱۶	۱۸	۵	رودسر
x	x	x	x	۰	۲۲	۲۲	۶	سیاهکل
x	x	x	x	⊖	⊖	⊖	۲	شفت
x	x	x	x	۸۴	۲۸۵	۳۶۸	۹۵	صومعه سرا
x	x	x	x	⊖	⊖	⊖	۱	فومن
x	x	x	x	۱۴	۵۷	۷۱	۲۰	لاهیجان
x	x	x	x	۴	۲۸	۳۲	۷	لنگرود
x	x	x	x	۱۸	۵۲	۷۰	۱۶	ماسال

مأخذ- مرکز آمار ایران. دفتر کشاورزی.

۹-۵- تعداد بهره‌برداری‌های دارای انواع دام و تعداد دام آن‌ها در روز آمارگیری

(بهره‌برداری-رأس- نفر)

گاو و گوساله		بز و بزغاله		گوسفند و بره		سال
دام	بهره‌برداری	دام	بهره‌برداری	دام	بهره‌برداری	
۴۳۲۷۷۷	۹۱۲۹۷	۹۳۴۰۳	۷۵۰۶	۹۰۲۱۷۰	۲۰۷۱۸	۱۳۸۴
۵۵۰۷۶۶	۱۰۵۰۳۵	۱۰۳۷۲۷	۵۲۰۸	۶۲۰۹۵۵	۱۰۹۰۱	۱۳۸۷
۴۳۸۴۴۵	۹۷۹۷۰	۷۳۵۶۳	۳۸۰۳	۴۶۴۹۰۷	۱۰۹۰۱	۱۳۹۰
۲۹۰۵۸۴	۷۳۵۷۲	۴۲۲۳۱	۲۶۳۱	۴۱۲۲۱۱	۱۱۰۲۷	۱۳۹۳
۳۴۲۴۰۰	۶۰۸۷۵	۷۸۸۸۱	۴۷۶۵	۶۱۸۳۴۸	۱۱۷۲۸	۱۳۹۶
۴۰۷۱۵۲	۶۰۷۷۰	۹۲۴۸۷	۳۷۴۲	۴۶۲۳۸۱	۹۴۹۳	۱۳۹۹

شتر و بچه شتر		گاو میش و بچه گاو میش		سال
دام	بهره‌برداری	دام	بهره‌برداری	
x	x	۱۳۹۲	۲۳۶	۱۳۸۴
x	x	۱۳۸۷
x	x	۳۰۶۲	۵۴۷	۱۳۹۰
x	x	۲۴۷۳	۵۹۴	۱۳۹۳
x	x	۵۳۲۸	۷۷۹	۱۳۹۶
x	x	۵۵۰۹	۱۰۰۸	۱۳۹۹

مأخذ - مرکز آمار ایران. (ر.م).

- مرکز آمار ایران. دفتر کشاورزی.

۵-۱۰- تعداد بهره‌برداری‌های دارای دام بر حسب تعداد دام شیردوشی شده و مقدار تولید شیر هر یک از انواع دام (بهره‌برداری-رأس-تن)

سال	مقدار کل تولید شیر	گوسفند			بز	
		بهره‌برداری	دام شیردوشی شده	مقدار تولید شیر	بهره‌برداری	دام شیردوشی شده
..... ۱۳۸۴	۸۵۰۰۵	۱۹۰۸۳	۳۶۸۰۵۸	۲۶۶۱۷	۴۶۹۰	۱۷۲۱
..... ۱۳۸۷	۷۱۴۶۳	۷۶۳۷	۲۱۸۹۷۳	۷۱۴۷	۴۴۵۶	۱۱۲۶
..... ۱۳۹۰	۹۳۰۳۹	۷۴۸۴	۱۶۹۹۸۹	۴۸۹۴	۲۷۰۸	۱۴۰۵
..... ۱۳۹۳	۷۹۱۱۹	۸۶۱۲	۱۶۶۴۵۷	۳۷۱۰	۳۱۴۶	۵۸۴
..... ۱۳۹۶	۸۴۶۹۲	۹۴۸۶	۲۳۶۴۹۰	۹۵۰۳	۴۰۶۱	۱۱۸۹
..... ۱۳۹۹	۱۰۰۵۳۶	۶۹۲۰	۱۸۴۶۶۴	۵۵۸۴	۲۲۸۸	۱۱۸۱

سال	گاو		
	بهره‌برداری	دام شیردوشی شده	مقدار تولید شیر
..... ۱۳۸۴	۶۷۶۲۰	۱۱۹۹۰۸	۵۶۶۶۶
..... ۱۳۸۷	۶۳۹۲۹	۱۰۹۶۲۸	۶۳۱۹۰
..... ۱۳۹۰	۶۴۷۸۸	۱۱۵۳۸۲	۸۶۷۴۱
..... ۱۳۹۳	۴۶۲۰۸	۸۰۲۶۸	۷۴۸۲۵
..... ۱۳۹۶	۴۸۰۹۰	۱۱۴۹۲۵	۷۳۹۹۹
..... ۱۳۹۹	۴۸۸۵۰	۱۲۵۸۷۰	۹۳۷۷۱

مأخذ - مرکز آمار ایران. (ر.م).
- مرکز آمار ایران. دفتر کشاورزی.

۱۱-۵- تعداد بهره‌برداری‌های دارای دام سبک بر حسب تعداد دام و مقدار تولید پشم گوسفند،
 مو و کرک بز (بهره‌برداری-رأس- کیلوگرم)

سال	پشم گوسفند			مو و کرک بز	
	بهره‌برداری	دام پشم چینی شده	مقدار تولید پشم	بهره‌برداری	دام مو و کرک چینی شده
۱۳۸۴	۱۸۶۹۲	۷۳۱۳۰۴	۷۶۹۵۲۸	۲۳۳۴	۲۹۸۲۹
۱۳۸۷	۷۴۷۶	۳۹۰۹۳۵	۶۴۶۴۱۱	۱۶۴۱	۴۳۸۱
۱۳۹۰	۹۴۳۴	۳۹۶۱۶۱	۵۶۹۷۷۹	۱۴۳۱	۱۸۸۳۵
۱۳۹۳	۱۰۱۶۹	۴۳۴۲۶۷	۵۹۰۴۱۸	۲۰۹۶	۳۲۹۳۲
۱۳۹۶	۱۰۹۵۳	۵۰۷۲۹۲	۳۹۷۲۹۴	۳۰۹۸	۵۵۸۵۱
۱۳۹۹	۷۹۷۴	۳۸۵۸۳۵	۶۵۷۰۲۲	۱۲۹۵	۲۱۰۷۷

مأخذ - مرکز آمار ایران. (ر.م).
 - مرکز آمار ایران. دفتر کشاورزی.

۱۲-۵- تعداد بهره‌برداری‌های دارای فعالیت باغداری و مقدار تولید محصولات باغی
 (بهره‌برداری- تن)

سال	بهره‌برداری	مقدار تولید
۱۳۸۶	۲۳۲۸۸۳	۳۳۲۰۷۵
۱۳۸۹	۲۱۵۴۷۴	۵۱۶۴۸۱
۱۳۹۴	۱۴۵۹۸۲	۴۵۶۲۴۸ ^(۱)
۱۳۹۶	۱۰۳۳۱۰	۳۱۲۲۵۰
۱۳۹۸	۱۰۶۲۷۸	۲۸۹۷۵۹

۱- با توجه به اینکه مقدار تولید انواع تبریزی بر اساس اصله و سایر محصولات باغی به واحد تن محاسبه می‌شود بر این اساس مقدار تولید محصول در سرجمع کل تولیدات باغی منظور نشده است. یادآور می‌شود زمان آماری تولید سال ۱۳۹۳ می‌باشد.
 مأخذ - مرکز آمار ایران. دفتر کشاورزی.

۱۳-۵- تعداد و مساحت بهره‌برداری‌های دارای باغ و قلمستان بر حسب نوع کاشت

(بهره‌برداری - هکتار)

سال	باغ و قلمستان		کاشت ساده (تک‌محصولی)		کاشت مخلوط (چندمحصولی)	
	مساحت	بهره‌برداری ^(۱)	مساحت	بهره‌برداری	مساحت	بهره‌برداری
۱۳۸۶	۸۵۸۰۹	۱۳۴۶۶۸	۸۰۰۲۶	۱۱۲۳۲۴	۲۸۳۶۱	۵۷۸۳
۱۳۸۹	۷۱۵۱۲	۱۸۹۶۵۹	۶۲۸۹۱	۱۲۶۴۲۴	۹۸۸۵۸	۸۶۲۱
۱۳۹۴	۶۰۴۰۱	۱۰۹۵۴۵	۵۲۸۲۳	۸۴۴۹۲	۳۰۳۰۱	۷۵۷۸
۱۳۹۶	۶۱۹۳۶	۹۷۲۳۴	۴۹۱۳۶	۷۷۰۷۵	۲۶۷۳۱	۱۲۷۹۹
۱۳۹۸	۵۸۰۵۷	۸۵۶۹۹	۴۶۹۷۴	۶۰۰۶۰	۳۲۵۸۶	۱۱۰۸۳

۱- با توجه به اینکه یک بهره‌برداری می‌تواند همزمان شامل باغ و قلمستان ساده و مخلوط باشد. تعداد کل بهره‌برداری‌ها در صورت لزوم با جمع بهره‌برداری‌های دارای باغ و قلمستان ساده و باغ و قلمستان مخلوط برابر نیست. مأخذ - مرکز آمار ایران. دفتر کشاورزی.

۱۴-۵- مرغداری‌های پرورش دهنده مرغ گوشتی بر حسب وضع فعالیت و ظرفیت سالن‌ها^(۱)

ظرفیت (هزار قطعه)	تعداد سالن	تعداد مرغداری			سال
		غیرفعال	فعال	کل	
۷۵۰۵	۰۰۰	۴۶	۵۳۰	۵۷۶	۱۳۸۳
۱۰۸۸۶	۱۵۳۲	۸۰	۵۷۷	۶۵۷	۱۳۸۸
۱۰۶۸۳	۱۴۱۸	۶۹	۵۸۸	۶۵۷	۱۳۹۰
۱۲۷۸۴	۱۵۵۸	۸۸	۵۸۵	۶۷۳	۱۳۹۱
۱۵۳۶۸	۱۵۶۰	۱۵۷	۵۱۶	۶۷۳	۱۳۹۴
۲۰۱۸۴	۲۱۶۷	۹۳	۷۴۹	۸۴۲	۱۳۹۷
۲۰۳۸۵	۲۲۴۴	۱	۸۴۱	۸۴۲	۱۳۹۹

۱- منظور از ظرفیت سالن، تعداد مرغ و یا خروسی است که با توجه به امکانات و تأسیسات موجود، قابل پرورش است. مأخذ - مرکز آمار ایران. دفتر کشاورزی.

۱۵-۵- مقدار و ارزش انواع تولیدات مرغداری‌های پرورش دهنده مرغ گوشتی

(تن- میلیون ریال)

سال	مرغ زنده پرورش یافته		مرغ حذفی		کود	
	مقدار	ارزش	مقدار	ارزش	مقدار	ارزش
۱۳۸۲	۵۴۹۳۰	۴۳۸۳۲۸	۲۹۰	۱۶۵۳	۴۸۳۳۴	۱۳۸۳
۱۳۸۷	۱۰۴۴۴۴
۱۳۸۹	۹۴۱۷۵	۱۹۰۶۹۳۴	۳۰۹	۴۹۸۴	۸۸۳۹۱	۶۴۱۱
۱۳۹۰	۱۰۸۹۵۲	۲۴۹۲۹۵۱	۲۱	۲۶۰	۷۳۳۶۲	۶۵۸۳
۱۳۹۳	۱۴۸۰۲۱	۵۹۸۵۲۳۸	۶۶۲	۱۳۰۹۵	۱۲۱۸۷۷	۱۰۴۷۹۳
۱۳۹۶	۱۹۰۸۱۸
۱۳۹۸	۲۲۱۷۶۰	۱۷۳۹۹۳۵۷

مأخذ - مرکز آمار ایران. (ر.م).

- مرکز آمار ایران. دفتر کشاورزی.

۱۶-۵- مرغداری‌های پرورش دهنده مرغ تخمگذار و پولدت بر حسب تعداد و ظرفیت سالن‌ها^(۱)

سال	تعداد مرغداری			ظرفیت (هزار قطعه)
	کل	فعال	غیرفعال	
۱۳۸۵	۴	۱	۳	۴۹
۱۳۸۸	⊗	⊗	⊗	⊗
۱۳۹۰	⊗	⊗	⊗	⊗
۱۳۹۱	⊗	⊗	⊗	⊗
۱۳۹۴	⊗	⊗	⊗	⊗
۱۳۹۷	⊗	⊗	⊗	⊗
۱۳۹۹	⊗	⊗	⊗	⊗

۱- منظور از ظرفیت سالن، تعداد مرغ و یا خروسی است که با توجه به امکانات و تأسیسات موجود سالن، در آن قابل پرورش است.

مأخذ - مرکز آمار ایران. (ر.م).

- مرکز آمار ایران. دفتر کشاورزی.

۱۷-۵- مقدار و ارزش انواع تولیدات مرغداری‌های پرورش دهنده مرغ تخمگذار و پولت

(تن - میلیون ریال)

سال	تخم مرغ خوراکی ^(۱)		مرغ حذفی		کود	
	مقدار	ارزش	مقدار	ارزش	مقدار	ارزش
۱۳۸۴	۳۲۰	۱۶۹۳	۵۸	۳۴۸	۳۳۰	۱۳
۱۳۸۷	⊖	⊖	⊖	⊖	⊖	⊖
۱۳۸۹	⊖	⊖	⊖	⊖	⊖	⊖
۱۳۹۰	⊖	⊖	⊖	⊖	⊖	⊖
۱۳۹۳	⊖	⊖	⊖	⊖	⊖	⊖
۱۳۹۶	⊖	⊖	⊖	⊖	⊖	⊖
۱۳۹۸	⊖	⊖	⊖	⊖	⊖	⊖

۱- تخم مرغ خوراکی از سال ۱۳۸۷ به بعد شامل لنبه و تخم مرغ شکسته می‌باشد.

مأخذ - مرکز آمار ایران. (ر.م).

- مرکز آمار ایران. دفتر کشاورزی.

۱۸-۵- تعداد کشتارگاه‌ها و مقدار تولید طیور عرضه شده در کشتارگاه‌های رسمی استان

گیلان: ۱۴۰۰

شهرستان ^(۱)	تعداد کشتارگاه‌ها	ماکیان (مرغ و خروس)		سایر طیور ^(۲)	
		تعداد	وزن (کیلوگرم)	تعداد	وزن (کیلوگرم)
کل استان	۸	۱۰۰۲۹۵۵۰۷	۱۸۷۳۹۰۴۰۰	۱۱۹۰۱۱	۱۱۱۲۰۵۹
آستانه اشرفیه	۱	۱۳۲۲۷۱۹۰	۲۷۳۱۶۶۲۶	.	.
رشت	۳	۳۹۰۸۰۱۴۱	۷۹۳۷۳۰۱۳	۱۱۹۰۰۰	۱۱۱۱۵۰۰
رودبار	۱	۲۸۷۲۷۲۵۱	۴۰۵۰۴۴۵۱	.	.
سیاهکل	۱	۷۹۰۱۳۴۲	۱۷۳۴۸۱۲۶	.	.
صومعه سرا	۲	۱۱۳۵۹۵۸۳	۲۲۸۴۸۱۸۴	.	.
لنگرود	۰	.	.	۱۱	۵۵۹

۱- شهرستان‌هایی که نام آن‌ها درج نشده است، فاقد فعالیت‌های مورد نظر در جدول می‌باشند.

۲- سایر طیور شامل بوقلمون، بلدرچین، شترمرغ و... جدول می‌باشد.

مأخذ- مرکز آمار ایران. دفتر کشاورزی.

۱۹-۵- تعداد مراکز عرضه دام و فرآورده‌های خام دامی: ۱۴۰۰

مراکز عرضه فرآورده‌های خام دامی				مراکز عرضه دام	شهرستان
سایر	آبزیان	طیور	دام		
۱۹۵۰	۲۳۹	۱۳۷۳	۱۲۷۴	۸	کل استان.....
۵۱۱	۲۱	۷۵	۵۵	۰	آستارا.....
۶۲۱	۲۴	۷۵	۵۹	۰	آستانه اشرفیه.....
۲۶۱	۰	۴۶	۳۵	۰	املش.....
۷۹۹	۱۶	۱۰۱	۸۲	۰	بندرانزلی.....
۱۰۹۹	۰	۷۹	۶۹	۰	تالش.....
...	خمام ^(۱)
۱۲۷۴	۸۶	۵۱۵	۴۸۹	۲	رشت.....
۲۵۶	۵	۴۲	۴۸	۱	رضوانشهر.....
۶۸	۳۷	۷۳	۶۳	۰	رودبار.....
۳۹۲	۲	۵۵	۴۹	۰	رودسر.....
۳۱۴	۰	۳۵	۲۷	۰	سیاهکل.....
۴۱۹	۱۲	۳۶	۳۹	۰	شفت.....
۵۵۹	۱	۵۲	۵۵	۱	صومعه سرا.....
۸۳۶	۴	۲۵	۴۶	۰	فومن.....
۷۴۲	۶	۷۷	۵۷	۱	لاهیجان.....
۴۱۷	۲۵	۶۶	۶۱	۲	لنگرود.....
۳۸۲	۰	۲۱	۴۰	۱	ماسال.....

۱- با توجه به اینکه اطلاعات شهرستان خمام از شهرستان رشت قابل تفکیک نبود، لذا اطلاعات مذکور در شهرستان رشت لحاظ شده است.

ماخذ- اداره کل دامپزشکی استان گیلان.

۲۰-۵- تعداد مراکز قرنطینه دامی: ۱۴۰۰

شهرستان ^(۱)	جمع	مرزی	داخلی
کل استان.....	۵	۲	۳
آستارا.....	۲	۱	۱
بندر انزلی.....	۱	۱	۰
رودبار.....	۱	۰	۱
رودسر.....	۱	۰	۱

۱- شهرستان‌هایی که نام آن‌ها درج نشده است، فاقد فعالیت‌های مورد نظر در جدول می‌باشند.
 مأخذ- اداره کل دامپزشکی استان گیلان.

۲۱-۵- تعداد و ظرفیت گاوداری‌های صنعتی فعال بر حسب نوع فعالیت

ظرفیت ^(۱) (رأس)	تعداد	سال و فعالیت
۱۱۹۰۹	۱۳۷	۱۳۷۵.....
۹۵۷۹	۹۷	۱۳۷۹.....
۲۰۳۵۶	۲۳۶	۱۳۸۶.....
۱۶۳۴۳	۲۰۸	۱۳۸۹.....
۹۸۸۸	۹۸	۱۳۹۲.....
۱۳۴۴۰	۱۲۱	۱۳۹۵.....
۹۲۳۳	۱۱۴	۱۳۹۸.....
۵۷۱۷	۸۲	تولید شیر.....
۳۵۱۶	۳۲	منحصراً پرواربندی.....

۱- منظور از ظرفیت کل، تعداد رأس دامی است که با توجه به تأسیسات و امکانات موجود قابل نگهداری است.
 مأخذ - مرکز آمار ایران. دفتر کشاورزی.

۲۲-۵- تعداد گاو و گوساله گاوداری‌های صنعتی فعال در روز آمارگیری بر حسب نژاد (رأس)

سال	کل گاوداری‌ها				گاوداری‌های تولید کننده شیر			
	جمع	اصیل	آمیخته	بومی	جمع	اصیل	آمیخته	بومی
۱۳۷۵.....	۸۴۶۸	۶۲۹۴	۹۴۱	۱۲۳۳	۸۰۷۳	۶۲۳۹	۸۹۲	۹۴۲
۱۳۷۹.....	۵۱۸۱	۳۸۱۹	۴۹۳	۸۶۹	۵۰۴۱	۳۸۱۹	۴۹۳	۷۳۰
۱۳۸۶.....	۱۰۲۶۵	۵۴۳۰	۲۱۶۱	۲۶۷۴	۷۹۸۲	۴۹۷۱	۱۴۹۵	۱۵۱۶
۱۳۸۹.....	۴۸۷۷	۲۱۹۲	۱۷۳۷	۹۴۸
۱۳۹۲.....	۴۰۰۴	۲۸۲۳	۷۱۱	۴۷۰	۳۲۹۹	۲۷۴۹	۴۰۵	۱۴۵
۱۳۹۵.....	۳۷۷۰	۲۵۴۵	۵۲۲	۷۰۳	۳۲۰۰	۲۴۹۸	۳۵۶	۳۴۶
۱۳۹۸.....	۳۲۲۶	۱۵۰۶	۱۴۹	۱۷۱	۱۹۵۴	۱۱۰۷	۴۸۳	۳۶۴

مأخذ - مرکز آمار ایران. دفتر کشاورزی.

۲۳-۵- مقدار و ارزش تولید شیر و کود گاوداری‌های صنعتی (تن - میلیون ریال)

سال	شیر		کود	
	مقدار	ارزش	مقدار ^(۱)	ارزش
۱۳۷۴.....	۱۲۲۰۰	۶۴۳۸	۸۹	۱۴۶
۱۳۷۸.....	۹۴۰۰	۹۸۶۰	۲۶۳	۳۲۰
۱۳۸۵.....	۱۶۰۰۰	۴۰۱۵۷	۲۵۰۰۰	۱۴۰۴
۱۳۸۸.....	۷۰۰۰
۱۳۹۱.....	۱۱۰۰۰	۸۲۶۳۵	۱۴۰۰۰	۳۲۳۲
۱۳۹۴.....	۸۷۰۰	۱۰۰۸۹۱	۸۰۰۰	۲۷۹۳
۱۳۹۷.....	۴۳۰۰	۷۹۸۱۷	۸۰۰۰	۴۵۲۱

۱- واحد مقدار تولید کود در سال‌های ۱۳۷۴ و ۱۳۷۸ صدمترمکعب بوده است.

مأخذ - مرکز آمار ایران. (ر.م).

- مرکز آمار ایران. دفتر کشاورزی.

۲۴-۵- تعداد و وزن لاشه قابل مصرف انواع دام ذبح شده در کشتارگاه‌های رسمی (لاشه-تن)

بز و بزغاله		گوسفند و بره		سال
وزن	تعداد	وزن	تعداد	
۱۰۴۴	۷۶۶۰۰	۱۷۰۰	۱۰۶۷۸۵	۱۳۸۵ ^(۱)
۹۰۵	۵۵۰۵۸	۱۱۴۳	۶۴۰۳۳	۱۳۹۰
۱۴۰۱	۹۰۲۱۰	۲۰۱۷	۱۰۵۹۷۵	۱۳۹۵
۱۲۵۴	۷۳۴۰۷	۱۶۳۸	۸۹۰۰۵	۱۳۹۶
۱۰۲۸	۶۲۳۵۷	۱۳۴۶	۷۰۵۳۲	۱۳۹۷
۱۰۴۰	۶۴۲۱۱	۱۵۱۶	۷۸۸۲۴	۱۳۹۸
۱۲۰۱	۷۱۵۵۳	۲۵۰۱	۱۲۵۴۴۱	۱۳۹۹
۱۴۵۲	۸۴۶۱۸	۴۰۳۲	۲۰۰۰۴۷	۱۴۰۰

شتر و بچه شتر		گاو میش و بچه گاو میش		گاو و گوساله		سال
وزن	تعداد	وزن	تعداد	وزن	تعداد	
x	x	۱۰۴	۸۰۴	۹۴۲۵	۷۹۷۲۴	۱۳۸۵ ^(۱)
x	x	۱۴۳	۹۰۰	۱۲۳۱۳	۸۳۷۲۵	۱۳۹۰
x	x	۱۵۹	۱۰۰۹	۱۳۸۹۳	۸۸۱۱۳	۱۳۹۵
x	x	۱۸۲	۱۱۱۶	۱۲۰۷۶	۷۴۶۱۲	۱۳۹۶
x	x	۱۵۹	۹۱۵	۱۲۳۶۴	۷۱۰۶۵	۱۳۹۷
x	x	۱۲۸	۷۰۳	۱۱۳۰۵	۶۱۱۱۰	۱۳۹۸
x	x	۲۱۶	۱۲۲۳	۱۵۷۶۰	۸۶۸۸۴	۱۳۹۹
x	x	۳۳۳	۱۸۳۱	۲۱۵۵۳	۱۱۷۶۸۷	۱۴۰۰

۱- شامل آمار کشتارگاه‌های خصوصی که با مجوز سازمان دامپزشکی فعالیت کشتار دام داشته‌اند نیز است.

مأخذ - مرکز آمار ایران. (ر.م).

- مرکز آمار ایران. دفتر کشاورزی.

۲۵-۵- سطح زیر کشت محصولات سالانه			سال زراعی و شهرستان
دیم	آبی	جمع	
۷۳۳۱۵/۵	۲۴۰۶۹۳/۳	۳۱۴۰۰۸/۸ ۱۳۹۰-۱۳۹۱
۷۴۹۹۲/۰	۲۴۰۷۷۶/۰	۳۱۵۷۶۸/۰ ۱۳۹۵-۱۳۹۶
۷۵۱۰۶/۳	۲۴۰۵۴۴/۰	۳۱۵۶۵۰/۳ ۱۳۹۶-۱۳۹۷
۷۴۹۷۹/۰	۲۴۰۷۱۰/۰	۳۱۵۶۸۹/۰ ۱۳۹۷-۱۳۹۸
۷۵۰۵۳/۷	۲۴۰۶۳۸/۵	۳۱۵۶۹۲/۲ ۱۳۹۸-۱۳۹۹
۷۳۳۱۴/۲	۲۴۰۸۲۱/۰	۳۱۳۰۲۵/۲ ۱۳۹۹-۱۴۰۰
۳۱۹/۵	۳۲۵۳/۵	۳۵۷۳/۰ آستارا
۶۰۲۷/۵	۲۳۵۷۰/۰	۲۹۵۹۷/۵ آستانه اشرفیه
۷۱۸۴/۱	۳۵۵۴/۰	۱۰۷۳۸/۱ املش
۴۷۶/۵	۵۰۲۰/۵	۵۴۹۷/۰ بندرانزلی
۳۰۸۷/۰	۱۶۵۳۲/۰	۱۹۶۱۹/۰ تالش
۷۹۲/۰	۱۱۲۸۰/۰	۱۲۰۷۲/۰ خمام
۶۳۲۱/۰	۵۱۱۵۰/۰	۵۷۴۷۱/۰ رشت
۳۰۸۱/۰	۱۰۰۸۱/۰	۱۳۱۶۲/۰ رضوانشهر
۱۳۰۸۲/۷	۳۸۱۰/۰	۱۶۸۹۲/۷ رودبار
۴۴۹۷/۰	۱۰۷۰۰/۰	۱۵۱۹۷/۰ رودسر
۱۱۶۶۸/۰	۵۵۷۶/۰	۱۷۲۴۴/۰ سیاهکل
۲۷۸۷/۹	۱۴۳۳۰/۰	۱۷۱۱۷/۹ شفت
۲۹۱۱/۵	۲۷۹۷۲/۰	۳۰۸۸۳/۵ صومعه سرا
۲۹۵۵/۵	۱۳۸۷۰/۰	۱۶۸۲۵/۵ فومن
۳۰۸۸/۰	۲۴۰۸۱/۰	۲۷۱۶۹/۰ لاهیجان
۲۰۱۹/۰	۹۰۸۰/۰	۱۱۰۹۹/۰ لنگرود
۱۹۱۶/۰	۶۹۶۱/۰	۸۸۷۷/۰ ماسال

مأخذ- سازمان جهاد کشاورزی استان گیلان.

۲۶-۵- متوسط هزینه تولید محصولات کشاورزی در یک هکتار به تفکیک زمین و مراحل مختلف کاشت، داشت و برداشت (هزار ریال)

۱۳۹۰-۱۳۹۱						محصول ^(۱)
برداشت	داشت	کاشت	زمین	آماده‌سازی	جمع	
۱۸۱۲	۱۳۸	۱۲۴۷	۱۵۷۷	۱۰۹۴	۵۸۶۸	گندم دیم.....
۲۲۸۶	۵۶	۱۳۷۱	۱۶۲۹	۶۸۶	۶۰۲۸	جو دیم.....
۲۴۰۷	۱۵۲	۳۹۶۵	۱۰۰۰	۵۵۷	۸۰۸۱	عدس دیم.....
-	-	-	-	-	-	هندوانه آبی.....
۵۶۶۹	۴۴۲۴	۱۱۰۵۵	۷۰۳۰	۵۳۹۵	۳۳۵۷۳	هندوانه دیم.....
-	-	-	-	-	-	خیار آبی.....
-	-	-	-	-	-	سیب زمینی آبی.....
-	-	-	-	-	-	پیاز آبی.....
-	-	-	-	-	-	گوجه فرنگی آبی.....
-	-	-	-	-	-	یونجه دیم.....
۳۱۳۱	۲۸۵۱	۳۹۴۴	۱۴۰۵	۶۰۷	۱۱۹۳۸	لوبیا چیتی آبی.....
۹۴۴۷	۹۲۷۳	۸۱۴۴	۱۲۵۲۹	۶۱۸۹	۴۵۵۸۲	برنج دانه بلند مرغوب.....
-	-	-	-	-	-	برنج دانه بلند پرمحصول.....

۱۳۹۴-۱۳۹۵						محصول ^(۱)
برداشت	داشت	کاشت	زمین	آماده‌سازی	جمع	
۶۳۸۳	۳۷۸	۳۶۰۱	۲۳۰۸	۱۶۹۴	۱۴۳۶۴	گندم دیم.....
۶۰۶۳	۲۹۶	۳۲۳۶	۱۹۴۶	۱۳۱۲	۱۲۸۵۳	جو دیم.....
۱۱۵۱۵	۵۳۵	۵۶۱۷	۴۰۵۷	۱۴۲۶	۲۳۱۵۰	عدس دیم.....
۱۲۱۹۸	۲۵۰۰۹	۲۰۵۰۱	۲۹۲۷۱	۶۴۲۳	۹۳۴۰۲	هندوانه آبی.....
۹۳۴۹	۱۴۳۱۶	۲۵۲۷۳	۲۹۷۰۷	۶۴۹۱	۸۵۱۳۶	هندوانه دیم.....
۲۰۹۵۶	۴۰۹۳۴	۲۸۱۴۸	۲۰۰۰۰	۷۹۴۳	۱۱۷۹۸۱	خیار آبی.....
۱۳۴۳۸	۱۵۰۰۰	۱۲۲۶۹	۱۵۰۰۰	۹۲۳۱	۶۴۹۳۸	سیب زمینی آبی.....
-	-	-	-	-	-	پیاز آبی.....
-	-	-	-	-	-	گوجه فرنگی آبی.....
۹۵۰۰	۱۱۸	۸۷۷۶	۱۴۱۱۸	۳۰۰۰	۳۵۵۱۲	یونجه دیم.....
۱۱۴۰۰	۱۲۳۸۷	۱۳۹۴۷	۱۵۱۹۶	۳۹۶۷	۵۶۸۹۷	لوبیا چیتی آبی.....
۱۸۸۴۳	۲۲۲۶۶	۱۲۸۰۵	۵۶۳۷۱	۱۳۳۴۶	۱۲۳۶۳۱	برنج دانه بلند مرغوب.....
۱۱۴۱۷	۲۲۵۳۹	۶۰۰۰	۲۴۴۴۴	۱۰۹۴۴	۷۵۳۴۴	برنج دانه بلند پرمحصول.....

۲۶-۵- متوسط هزینه تولید محصولات کشاورزی در یک هکتار به تفکیک زمین و مراحل مختلف کاشت، داشت و برداشت (دنباله)
(هزار ریال)

۱۳۹۵-۱۳۹۶						محصول ^(۱)
برداشت	داشت	کاشت	زمین	آماده‌سازی	جمع	
۴۶۱۹	۲۰	۴۲۶۸	۲۲۳۴	۱۸۱۸	۱۲۹۵۹	گندم دیم.....
۴۹۳۳	۱۹	۴۲۱۵	۱۹۱۲	۱۷۲۴	۱۲۸۰۳	جو دیم.....
۸۱۸۷	۱۷	۹۱۳۳	۴۹۵۸	۱۶۹۶	۲۳۹۹۱	عدس دیم.....
۱۷۴۷۱	۲۶۷۰۲	۲۸۵۰۸	۱۵۷۲۵	۷۸۳۸	۹۶۲۴۴	هندوانه آبی.....
۱۰۸۰۲	۹۸۸۵	۳۰۲۷۰	۱۲۷۲۶	۸۳۱۲	۷۱۹۹۵	هندوانه دیم.....
۳۷۱۰۴	۴۴۱۷۵	۳۳۸۵۶	۳۱۲۵۰	۶۸۰۸	۱۵۳۱۹۳	خیار آبی.....
-	-	-	-	-	-	سیب زمینی آبی.....
-	-	-	-	-	-	پیاز آبی.....
-	-	-	-	-	-	گوجه فرنگی آبی.....
-	-	-	-	-	-	یونجه دیم.....
۱۱۷۷۱	۱۴۷۷۶	۱۴۱۶۰	۱۷۳۷۸	۳۴۶۱	۶۱۵۴۶	لوبیا چیتی آبی.....
۱۶۹۶۲	۲۴۹۸۰	۱۱۷۴۲	۳۱۷۶۵	۱۱۶۵۷	۹۷۱۰۶	برنج دانه بلند مرغوب.....
۱۴۷۴۹	۲۷۸۴۱	۹۵۵۰	۲۸۱۳۰	۱۱۹۸۹	۹۲۲۵۹	برنج دانه بلند پرمحصول.....

۱۳۹۶-۱۳۹۷						محصول ^(۱)
برداشت	داشت	کاشت	زمین	آماده‌سازی	جمع	
۵۹۴۲	۰	۳۸۷۴	۱۹۶۷	۲۹۰۰	۱۴۶۸۳	گندم دیم.....
۶۱۸۳	۱۶	۳۹۷۷	۱۶۴۶	۲۵۹۲	۱۴۴۱۴	جو دیم.....
۱۰۱۸۱	۱۰۹	۷۲۱۷	۳۴۴۱	۲۱۰۶	۲۳۰۵۴	عدس دیم.....
۲۶۵۱۴	۱۹۵۴۷	۴۲۰۹۷	۲۲۴۴۸	۸۸۰۲	۱۱۹۴۰۸	هندوانه آبی.....
۱۶۹۰۵	۱۲۹۳۰	۳۱۰۲۵	۲۳۰۳۱	۹۶۰۱	۹۳۴۹۲	هندوانه دیم.....
-	-	-	-	-	-	خیار آبی.....
-	-	-	-	-	-	سیب زمینی آبی.....
-	-	-	-	-	-	پیاز آبی.....
-	-	-	-	-	-	گوجه فرنگی آبی.....
-	-	-	-	-	-	یونجه دیم.....
-	-	-	-	-	-	لوبیا چیتی آبی.....
۲۳۰۶۳	۲۸۶۵۸	۱۶۴۲۶	۶۹۸۴۴	۱۷۴۶۵	۱۵۵۴۵۶	برنج دانه بلند مرغوب.....
۱۹۱۵۷	۲۸۴۶۳	۱۵۲۰۰	۶۲۷۱۴	۱۴۲۴۱	۱۳۹۷۷۵	برنج دانه بلند پرمحصول.....

۵-۲۶- متوسط هزینه تولید محصولات کشاورزی در یک هکتار به تفکیک زمین و مراحل مختلف کاشت، داشت و برداشت (دنباله)
(هزار ریال)

۱۳۹۷-۱۳۹۸						محصول ^(۱)
برداشت	داشت	کاشت	زمین	آماده‌سازی	جمع	
۷۸۳۸	۷۸۰	۵۴۷۹	۴۵۹۸	۳۵۱۵	۲۲۲۱۰	گندم دیم.....
۶۶۹۹	۲۹۳	۵۳۱۹	۳۹۲۶	۲۳۸۲	۱۸۶۱۹	جو دیم.....
۱۱۲۳۲	۲۲۰	۷۶۶۵	۴۷۹۰	۱۷۲۰	۲۵۶۲۷	عدس دیم.....
۴۶۱۲۵	۴۴۸۶۹	۵۲۸۴۴	۳۶۲۵۰	۱۰۶۸۷	۱۹۰۷۷۵	هندوانه آبی.....
۲۹۸۸۶	۱۷۹۲۳	۴۵۷۷۴	۳۷۷۵۸	۱۲۲۷۷	۱۴۳۶۱۸	هندوانه دیم.....
-	-	-	-	-	-	خیار آبی.....
-	-	-	-	-	-	سیب زمینی آبی.....
-	-	-	-	-	-	پیاز آبی.....
-	-	-	-	-	-	گوجه فرنگی آبی.....
-	-	-	-	-	-	یونجه دیم.....
۸۰۷۸	۶۲۱۹	۱۵۰۲۱	۱۲۶۸۷	۳۱۲۵	۴۵۱۳۰	لوبیا چیتی آبی.....
۲۸۹۱۲	۳۳۸۰۶	۱۹۸۴۸	۹۰۵۴۳	۱۹۵۸۳	۱۹۲۶۹۲	برنج دانه بلند مرغوب.....
۱۸۷۴۷	۲۷۶۳۶	۱۶۷۳۹	۱۰۹۰۰۹	۱۵۸۶۰	۱۸۷۹۹۱	برنج دانه بلند پرمحصول.....

۱۳۹۸-۱۳۹۹						محصول ^(۱)
برداشت	داشت	کاشت	زمین	آماده‌سازی	جمع	
۷۹۰۲	۶۵۶	۸۷۷۲	۵۰۲۱	۵۸۵۶	۲۸۲۰۷	گندم دیم.....
۱۳۰۷۶	۶۱۲	۷۶۴۹	۵۰۲۷	۳۲۴۰	۲۹۶۰۴	جو دیم.....
۱۷۵۱۰	۸۸۲	۹۹۸۰	۷۰۴۰	۲۶۰۰	۳۸۰۱۲	عدس دیم.....
۴۷۹۲۳	۵۰۷۶۹	۷۱۱۹۲	۳۸۴۶۲	۱۳۰۷۷	۲۲۱۴۲۳	هندوانه آبی.....
۳۶۷۱۹	۳۲۰۹۴	۶۶۳۴۴	۲۲۵۰۰	۱۸۷۵۰	۱۷۶۴۰۷	هندوانه دیم.....
-	-	-	-	-	-	خیار آبی.....
-	-	-	-	-	-	سیب زمینی آبی.....
-	-	-	-	-	-	پیاز آبی.....
-	-	-	-	-	-	گوجه فرنگی آبی.....
۲۳۰۰۰	۲۷۵۳	۱۱۶۹۸	۱۲۹۷۵	۱۱۹۲۵	۶۲۳۵۱	یونجه دیم.....
-	-	-	-	-	-	لوبیا چیتی آبی.....
۴۲۴۴۷	۴۳۸۲۶	۲۷۹۴۳	۱۳۰۹۳۶	۲۴۴۳۸	۲۶۹۵۹۰	برنج دانه بلند مرغوب.....
۴۷۹۵۱	۴۸۰۱۹	۲۸۱۹۰	۱۰۰۵۸۸	۲۳۶۱۸	۲۴۸۳۶۶	برنج دانه بلند پرمحصول.....

۱- متوسط هزینه تولید در بعضی از سال‌ها برای برخی از محصولات محاسبه نشده است، به همین دلیل خط تیره گذاشته شده است.
مأخذ - سازمان جهاد کشاورزی استان گیلان.

۲۷-۵- سطح زیر کشت و مقدار تولید محصولات کشاورزی اصلی سالانه (به استثنای نباتات صنعتی)
(هکتار- تن)

۱۳۹۶-۱۳۹۷		۱۳۹۵-۱۳۹۶		۱۳۹۰-۱۳۹۱		محصول
تولید	سطح	تولید	سطح	تولید	سطح	
غلات						
۱۱۰۱۷۴۶	۲۳۸۰۱۲	۱۱۵۴۸۶۰	۲۳۸۲۵۴	۱۰۱۰۴۶۴	۲۳۸۰۴۰	شلتوک
۱۰۲۳۶	۱۴۰۶۳	۱۹۷۷۱	۱۴۰۸۳	۱۴۷۹۷	۱۳۶۶۰	گندم
۶۶۳۱	۶۵۰۵	۹۶۸۱	۶۵۰۴	۹۷۳۷	۷۲۳۰	جو
.	۱۲۵۰۵	.	۱۲۵۰۵	.	۱۱۳۲۰	آیش
.	سایر
حبوبات						
۱۶۴۸۲	۴۰۶۱	۱۶۷۱۲	۴۰۸۹	۱۴۴۳۷	۳۳۴۰	باقلاي مازندرانی
۱۳۸	۱۰۱	۱۳۸	۱۰۲	۱۴۳	۱۰۶	لوبیا سفید
۸۷	۶۷	۸۷	۶۷	۹۶	۷۶	لوبیا قرمز
۷۵۳	۵۴۰	۷۵۲	۵۴۱	۷۰۹	۵۲۷	لوبیا چیتی
۲۷۹۶	۷۴۱	۲۸۳۱	۷۴۵	۱۶۶۱	۷۲۱	لوبیا سبز
۴۹۷	۳۹۴	۴۹۹	۳۹۴	۵۵۶	۴۴۳	لوبیا چشم بلبلی
۱۵۶۶۳	۶۹۶۵	۱۵۹۸۰	۶۹۸۰	۱۴۳۴۳	۷۵۸۹	لوبیا کشاورزی
۱۰۸	۹۹	۱۰۶	۹۷	۶۲	۶۵	نخود
۲۷۳۱	۲۶۶۰	۲۷۹۶	۲۶۶۴	۱۸۷۱	۲۶۷۰	عدس
۸	۱۰	۸	۱۰	۴	۷	ماش
.	سایر
محصولات جالیزی						
۷۷۱۴	۸۸۴	۷۵۵۳	۸۵۸	۶۸۹۸	۸۷۳	خیار
۳۱۴۲	۲۷۱	۳۱۲۹	۲۶۶	۲۷۳۱	۲۹۵	خریزه
۷۰۴۳۹	۳۰۷۰	۷۰۲۸۶	۳۰۲۳	۶۷۳۳۲	۳۲۹۳	هندوانه
۱۹۹۸۵	۹۲۱	۲۰۴۶۹	۸۹۵	۱۵۰۵۲	۷۶۸	کدو
.	سایر
سبزیجات						
۵۵۶۷	۳۴۱	۵۵۴۰	۳۳۹	۵۴۸۱	۳۳۸	پیاز
۷۲۱۲	۴۹۸	۷۲۰۰	۵۰۰	۸۱۴۴	۶۴۴	سیب زمینی
۹۰۱۵	۱۳۹۸	۹۰۳۰	۱۴۰۰	۷۰۳۸	۱۲۸۵	سیر
۱۲۱۶۶	۷۲۵	۱۲۳۱۵	۷۲۵	۸۱۸۳	۷۳۲	بادمجان
۶۰۶۸	۶۰۴	۶۰۹۱	۶۰۳	۶۱۶۳	۵۴۳	گوچه فرنگی
۴۵۱۸۷	۵۷۸۹	۴۵۰۴۱	۵۷۴۴	۲۸۸۵۹	۵۰۵۹	سبزیجات برگی
۷۸۸۰۲	۴۵۸۰	۷۷۷۷۹	۴۵۳۳	۴۳۵۹۸	۳۸۴۰	سبزیجات غده‌ای
۳۹۶۵	۳۱۱	۳۹۵۲	۳۰۹	فلفل ^(۱)
.	سایر
نباتات علوفه‌ای						
۱۸۸۱۷	۳۹۶۶	۱۸۵۴۵	۳۹۶۱	۸۰۵۹۹	۵۶۸۶	شیدر
۶۵۸۵	۱۰۱۳	۶۳۷۵	۱۰۱۲	۸۴۰۲	۹۳۱	یونجه
۸۷۹	۱۴۴	۹۲۷	۱۴۶	۲۳۸۲	۱۲۶	ذرت علوفه‌ای
۱۷۰۳	۴۰۷	۱۵۴۵	۴۰۷	۱۰۷۴	۲۸۱	ذرت دانه‌ای
۸۰۳	۱۴۱	۷۹۵	۱۴۱	۲۵۳۵	۱۲۳	سورگم
.	سایر

۲۷-۵- سطح زیر کشت و مقدار تولید محصولات کشاورزی اصلی سالانه (به استثنای نباتات صنعتی)(دنباله)

۱۳۹۹-۱۴۰۰		۱۳۹۸-۱۳۹۹		۱۳۹۷-۱۳۹۸		محصول
تولید	سطح	تولید	سطح	تولید	سطح	
غلات						
۹۹۹۳۰۳	۲۳۷۹۷۴	۱۰۹۵۴۴۲	۲۳۸۰۱۲	۱۱۵۶۲۹۹	۲۳۸۰۱۲	شلتوک.....
۱۱۸۱۵	۱۲۲۳۴	۲۳۷۲۰	۱۳۰۳۴	۲۴۴۸۰	۱۳۹۹۶	گندم.....
۵۸۴۶	۵۷۳۱	۹۹۵۶	۵۷۳۱	۱۰۶۸۰	۶۴۷۰	جو.....
.	۱۱۶۱۵	.	۱۳۸۷۵	.	۱۲۵۰۵	آیش.....
.	سایر.....
حبوبات						
۱۵۳۰۵	۴۳۹۵	۱۶۱۲۷	۴۳۹۴	۱۶۳۲۲	۴۱۷۸	باقلاي مازندرانی.....
۱۱۶	۸۷	۱۱۷	۸۸	۱۲۵	۹۳	لوبيا سفيد.....
۶۸	۵۶	۷۳	۵۶	۸۰	۶۲	لوبيا قرمز.....
۸۸۴	۶۷۴	۷۰۵	۵۳۸	۷۲۲	۵۳۴	لوبيا چیتی.....
۴۰۹۸	۸۰۰	۲۹۴۸	۷۵۳	۳۰۳۵	۷۶۴	لوبيا سبز.....
۵۴۶	۴۱۴	۵۴۶	۴۱۳	۵۰۹	۴۰۲	لوبيا چشم بلبلی.....
۱۵۲۰۳	۶۸۳۴	۱۵۶۹۶	۶۷۸۶	۱۶۳۱۵	۶۸۱۶	لوبيا کشاورزی.....
۷۱	۶۳	۷۰	۷۲	۶۸	۷۰	نخود.....
۲۵۸۴	۲۶۴۶	۲۶۲۴	۲۶۵۳	۲۵۸۹	۲۶۶۲	عدس.....
۲	۲	۵	۶	۵	۶	ماش.....
.	سایر.....
محصولات جالیزی						
۷۶۰۲	۸۴۸	۷۷۶۹	۸۶۴	۸۱۲۶	۸۸۰	خيار.....
۳۰۲۰	۲۶۶	۳۲۷۲	۲۷۴	۳۲۴۷	۲۷۲	خریژه.....
۶۴۵۶۰	۲۸۳۰	۷۰۳۵۰	۲۸۹۵	۷۱۳۳۸	۲۹۶۱	هندوانه.....
۲۲۱۷۰	۱۰۶۶	۲۲۲۹۷	۱۰۲۵	۲۱۶۴۶	۱۰۱۱	کدو.....
.	سایر.....
سبزیجات						
۵۸۶۱	۳۵۹	۶۱۶۰	۳۸۶	۵۶۴۳	۳۳۱	پیاز.....
۶۰۴۲	۴۳۸	۶۵۱۴	۴۶۲	۶۹۵۱	۴۷۹	سیب زمینی.....
۸۸۴۶	۱۳۹۲	۸۸۶۲	۱۴۲۰	۹۲۱۳	۱۴۱۸	سیر.....
۱۰۱۰۳	۷۰۰	۱۱۲۳۸	۷۰۱	۱۱۵۲۴	۷۰۱	بادمجان.....
۶۳۷۲	۵۶۹	۶۳۶۶	۵۷۸	۶۳۰۲	۵۷۶	گوجه فرنگی.....
۴۹۰۲۶	۶۵۸۲	۵۰۱۵۴	۶۴۶۲	۴۵۵۰۰	۵۸۷۰	سبزیجات برگی.....
۸۰۹۷۳	۵۴۳۷	۸۲۵۲۵	۵۳۰۱	۸۳۹۴۷	۵۰۲۳	سبزیجات غده‌ای.....
۴۲۳۴	۳۳۰	۴۱۹۴	۳۲۶	۴۳۸۲	۳۲۲	فلفل ^(۱)
.	سایر.....
نباتات علوفه‌ای						
۱۹۳۷۷	۳۶۷۱	۱۹۵۲۹	۳۴۹۸	۱۸۸۵۶	۳۴۹۱	شيدر.....
۶۷۲۰	۱۰۰۶	۶۷۰۸	۱۰۳۴	۶۸۴۹	۱۰۵۵	یونجه.....
۷۲۴	۱۱۷	۷۷۶	۱۱۹	۷۲۵	۱۱۶	ذرت علوفه‌ای.....
۱۴۷۷	۳۲۹	۱۴۲۶	۳۱۳	۱۴۹۲	۳۳۰	ذرت دانه‌ای.....
۱۴۸۵	۲۴۱	۱۴۸۰	۲۴۱	۱۱۳۳	۱۸۶	سورگم.....
.	سایر.....

۱- اطلاعات مربوط به فلفل تا سال ۱۳۹۵ در سایر محصولات سبزیجات آمده است.
 مأخذ- سازمان جهاد کشاورزی استان گیلان.

۲۸-۵- سطح زیر کشت و تولید برخی از محصولات سالانه (به استثنای نباتات صنعتی) بر حسب شهرستان: ۱۴۰۰ (هکتار- تن)

شهرستان	شلتوک		گندم		جو	
	تولید	سطح	تولید	سطح	تولید	سطح
جمع	۹۹۹۳۰۳	۲۳۷۹۷۴	۱۱۸۱۵	۱۲۳۳۴	۵۱۴۶	۵۷۳۱
آستارا	۱۴۹۴۱	۳۱۵۰	۸۰	۷۴	۲۵	۲۵
آستانه اشرفیه	۹۸۷۸۷	۲۳۵۷۰
املش	۱۴۵۷۷	۳۵۰۰	۱۰۴۰	۸۰۰	۱۹۶۰	۱۴۰۰
بندرانزلی	۲۰۳۸۹	۴۸۳۳
تالش	۸۰۰۵۲	۱۵۹۸۶	۴۹۲	۲۸۰	۲۲۷	۱۳۶
خمام	۴۵۶۴۸	۱۱۲۸۰
رشت	۲۰۶۹۸۰	۵۱۱۵۰
رضوانشهر	۴۸۳۷۶	۱۰۰۰۱	۱۴۸	۸۰	۷۴	۵۰
رودبار	۱۱۷۹۶	۳۳۷۵	۶۶۰۲	۶۷۰۰	۱۶۴۰	۱۷۰۰
رودسر	۴۲۴۱۳	۱۰۷۰۰	۳۸۵	۳۰۰	۲۸۹	۲۲۰
سیاهکل	۱۶۹۹۰	۴۴۳۰	۳۰۶۸	۴۰۰۰	۱۶۳۱	۲۲۰۰
شفت	۶۳۰۱۱	۱۴۳۳۰
صومعه سرا	۱۲۶۴۴۷	۲۷۹۷۲
فومن	۵۸۵۸۵	۱۳۸۷۰
لاهیجان	۸۹۴۷۹	۲۳۸۱۶
لنگرود	۳۳۶۹۷	۹۰۵۰
ماسال	۲۷۱۳۵	۶۹۶۱

۲۸-۵- سطح زیر کشت و تولید برخی از محصولات سالانه (به استثنای نباتات صنعتی) بر حسب شهرستان: ۱۴۰۰ (دنباله) (هکتار - تن)

هندوانه		لوبیای کشاورزی		شهرستان
تولید	سطح	تولید	سطح	
۶۴۵۶۰	۲۸۳۰	۱۵۲۰۳	۶۸۳۴	جمع
۷۵	۴	.	.	آستارا
۳۷۵۰	۱۵۰	۱۸۲۵	۱۰۲۰	آستانه اشرفیه
۵۸۰	۱۸	۱۲۵	۵۵	املش
۴۸۰۰	۱۵۰	۱۴۴	۹۰	بندرانزلی
۶۳۵۰	۲۵۰	۲۴۵۳	۱۲۰۰	تالش
۳۵۰	۱۵	۲۰۵	۸۰	خمام
۸۱۰۰	۳۸۵	۱۶۵۰	۷۲۰	رشت
۳۰۴۰	۱۱۰	۱۲۸۰	۴۵۰	رضوانشهر
۱۹	۲	۵۰	۲۰	رودبار
۲۷۵	۲۵	۴۰۵	۱۶۲	رودسر
.	.	۴۳۵	۱۵۵	سیاهکل
۳۰۰	۲۵	۴۴۰	۳۰۰	شفت
۱۰۸۰۰	۴۵۰	۱۴۶۰	۵۸۰	صومعه سرا
۴۲۱	۴۵	۱۹۵۰	۶۸۰	فومن
۷۹۵۰	۳۸۰	۱۲۸۰	۶۰۰	لاهیجان
۱۷۵۰۰	۸۱۰	۵۱	۲۲	لنگرود
۲۵۰	۱۱	۱۴۵۰	۷۰۰	ماسال

مأخذ - سازمان جهاد کشاورزی استان گیلان.

۲۹-۵- سطح زیر کشت و مقدار تولید برخی از نباتات صنعتی (هکتار- تن)

انواع توتون و تنباکو		نیشکر		سال زراعی و شهرستان ^(۱)
تولید	سطح	تولید	سطح	
۴۱۲/۰	۴۷۳/۰	۲۸۱/۰	۵۰/۰۱۳۹۰-۱۳۹۱
۶۰۰/۰	۳۶۸/۰	۸۰/۹	۲۶/۹۱۳۹۵-۱۳۹۶
۵۷۰/۰	۳۶۸/۰	۸۰/۹	۲۶/۹۱۳۹۶-۱۳۹۷
۵۰۴/۵	۳۳۰/۰	۸۰/۷	۲۷/۱۱۳۹۷-۱۳۹۸
۵۱۲/۵	۳۳۱/۰	۸۱/۹	۲۸/۱۱۳۹۸-۱۳۹۹
۵۱۲/۸	۳۲۷/۷	۸۱/۹	۲۸/۱۱۳۹۹-۱۴۰۰
۲۷/۰	۱۲/۰	۰/۰	۰/۰آستارا
۰/۰	۰/۰	۰/۰	۰/۰آستانه اشرفیه
۰/۰	۰/۰	۰/۵	۰/۱املش
۰/۰	۰/۰	۰/۰	۰/۰بندرانزلی
۴۴۵/۰	۲۸۸/۰	۰/۰	۰/۰تالش
۰/۰	۰/۰	۰/۰	۰/۰خمام
۱۰/۰	۷/۰	۰/۰	۰/۰رشت
۰/۸	۰/۷	۰/۰	۰/۰رودبار
۰/۰	۰/۰	۰/۰	۰/۰رودسر
۰/۰	۰/۰	۰/۰	۰/۰سیاهکل
۰/۰	۰/۰	۰/۰	۰/۰شفت
۳۰/۰	۲۰/۰	۲۵/۴	۲۱/۰صومعه سرا
۰/۰	۰/۰	۰/۰	۰/۰فومن
۰/۰	۰/۰	۰/۰	۰/۰لاهیجان
۰/۰	۰/۰	۵۶/۰	۷/۰لنگرود
۰/۰	۰/۰	۰/۰	۰/۰ماسال

۲۹-۵- سطح زیر کشت و مقدار تولید برخی از نباتات صنعتی (دنباله) (هکتار - تن)

دانه‌های روغنی		چای		سال زراعی و شهرستان ^(۱)
تولید	سطح	تولید	سطح	
۱۰۳۳۴/۰	۲۹۱۵/۴	۱۰۳۷۷۱/۰	۲۸۴۸۵/۰	۱۳۹۰-۱۳۹۱
۱۰۷۳۳/۳	۳۴۷۷/۰	۱۰۴۴۱۱/۰	۲۸۴۸۶/۰	۱۳۹۵-۱۳۹۶
۱۰۷۴۳/۱	۳۴۷۷/۹	۱۰۸۸۶۷/۰	۲۵۷۷۰/۰	۱۳۹۶-۱۳۹۷
۱۱۴۶۲/۰	۳۷۴۲/۰	۱۲۲۵۱۲/۰	۲۵۷۷۰/۰	۱۳۹۷-۱۳۹۸
۱۰۹۹۲/۷	۳۰۲۶/۵	۱۲۷۳۶۴/۰	۲۵۳۸۹/۰	۱۳۹۸-۱۳۹۹
۱۰۹۶۰/۴	۲۹۷۶/۵	۱۳۰۸۰۷/۰	۲۵۳۸۹/۰	۱۳۹۹-۱۴۰۰
۰/۰	۰/۰	۰/۰	۰/۰	آستارا
۹۶۶۹/۲	۲۵۲۴/۰	۲۹۴۴/۰	۴۰۰/۰	آستانه اشرفیه
۴/۰	۲/۰	۲۹۸۰۹/۰	۴۵۱۱/۰	املش
۵۸/۵	۲۰/۰	۰/۰	۰/۰	بندر انزلی
۱۱۸/۰	۴۷/۰	۰/۰	۰/۰	تالش
۱۵/۸	۴/۵	۰/۰	۰/۰	خمام
۸۹۶/۰	۲۵۶/۰	۷۹۰/۰	۷۹۹/۰	رشت
۱۱۶/۰	۸۵/۰	۰/۰	۰/۰	رودبار
۰/۰	۰/۰	۲۵۲۵۹/۰	۴۹۵۶/۰	رودسر
۹/۰	۳/۰	۵۱۳۳/۰	۱۳۳۶/۰	سیاهکل
۴/۳	۲/۵	۹۶۲۴/۰	۹۱۰/۰	شفت
۳۹/۹	۱۷/۵	۲۷۱/۰	۱۵۰/۰	صومعه سرا
۰/۰	۰/۰	۸۵۲۲/۰	۱۸۵۲/۰	فومن
۲۴/۲	۱۳/۰	۲۱۹۵۶/۰	۴۷۰۷/۰	لاهیجان
۳/۵	۱/۰	۲۶۴۹۹/۰	۵۷۶۸/۰	لنگرود
۲/۰	۱/۰	۰/۰	۰/۰	ماسال

۱- شهرستان‌هایی که نام آن‌ها درج نشده است، فاقد فعالیت‌های مورد نظر در جدول می‌باشند.

مأخذ - سازمان جهاد کشاورزی استان گیلان.

- سازمان چای کشور.

۳۰-۵- مساحت جنگل کاری و تولید نهال (هکتار- هزار اصله)

تولید نهال ^(۳)	جنگل کاری			سال و شهرستان ^(۱)
	خصوصی	دولتی	جمع	
۱۵۰۰۰۰۰	۱۱۴۲	۱۳۰۳	۲۴۴۵	۱۳۸۵
۹۵۰۰۰۰	۱۲۲۳	۷۱۱	۱۹۳۴	۱۳۹۰
۲۱۵۰۰۰۰	۶۰۷	۱۸۵	۷۹۲	۱۳۹۵
۵۰۵۰۰۰	.	۴۸۷	۴۸۷	۱۳۹۶
۳۳۰۰۰۰	.	۳۰	۳۰	۱۳۹۷
۸۵۵۰۰۰	.	۶۰۵	۶۰۵	۱۳۹۸
۶۳۰۰۰۰	۱۵	۲۸۲	۲۹۷	۱۳۹۹
۷۰۳۰۰۰۰	.	۱۴۵	۱۴۵	۱۴۰۰
۲۵۰۰۰	.	.	.	آستارا
۲۵۰۰۰	.	.	.	آستانه اشرفیه
۳۰۰۰۰	.	.	.	رشت
۶۲۳۰۰۰	.	.	.	رضوانشهر
.	.	۷۰	۷۰	رودسر
.	.	۷۵	۷۵	لنگرود

۱- شهرستان‌هایی که نام آن‌ها درج نشده است، فاقد فعالیت‌های موردنظر در جدول می‌باشند.

۲- شامل نهال جنگلی، مرتعی، بیابانی، دولتی و خصوصی می‌باشد.

مأخذ- اداره کل منابع طبیعی استان گیلان.

- اداره کل منابع طبیعی و آبخیزداری استان گیلان.

۵-۳۱- مقدار صید آبزیان

(تن)

آبهای شمال				جمع کل	سال
ماهی خاویاری ^(۱)	ماهی استخوانی	کیلکا	جمع		
۱۶	۱۰۳۴۳	۸۷۶۸	۱۹۱۲۷	۱۹۱۲۷	۱۳۸۵
۸	۸۵۷۹	۴۸۶۰	۱۳۴۴۷	۱۳۴۴۷	۱۳۹۰
۵	۶۶۵۷	۶۶۴۳	۱۳۳۰۵	۱۳۳۰۵	۱۳۹۵
۷	۶۵۱۲	۶۳۵۸	۱۲۸۷۷	۱۲۸۷۷	۱۳۹۶
۳	۵۸۰۰	۶۷۲۰	۱۲۵۲۳	۱۲۵۲۳	۱۳۹۷
۳	۴۷۳۶	۴۸۴۶	۹۵۸۵	۹۵۸۵	۱۳۹۸
۳ ^(۲)	۵۴۱۳ ^(۲)	۵۸۶۴ ^(۲)	۱۱۲۸۰ ^(۲)	۱۱۲۸۰ ^(۲)	۱۳۹۹
۳	۴۹۱۱	۶۳۰۷	۱۱۲۲۱	۱۱۲۲۱	۱۴۰۰

آبهای جنوب					سال
میگوی دریایی	کفزیان	سطح زیان درشت	سطح زیان ریز	جمع	
تولید و انتشار اطلاعات این جدول در استان گیلان موضوعیت ندارد					۱۳۸۵
					۱۳۹۰
					۱۳۹۵
					۱۳۹۶
					۱۳۹۷
					۱۳۹۸
					۱۳۹۹
					۱۴۰۰

۱- از سال ۱۳۸۵ آمارهای تولید ماهی خاویاری توسط کمیته علمی ماهیان خاویاری تهیه و تصویب شده است که شامل صید

ثبت شده در امور ماهیان خاویاری، صید قاجاقی و کشفیات یگان حفاظت منابع می باشد.

۲- اطلاعات توسط کارشناسان دستگاه ذی ربط تجدیدنظر شده است.

مأخذ - اداره کل شیلات استان گیلان.

۲۲-۵- مقدار تولید آبی پروری (تن)

سال	جمع	پرورش ماهی در قفس	مزارع پرورش ماهی		
			ماهی گرمابی	ماهی سردابی	ماهی خاویاری
۱۳۸۵	۲۲۱۱۸	۰	۱۸۸۴۱	۱۰۰۷	۲۷
۱۳۹۰	۳۸۰۹۷	۰	۲۸۴۹۳	۲۳۹۱	۱۳۳
۱۳۹۵	۵۰۹۷۴	۴	۳۳۷۲۲	۴۲۹۹	۳۰۴
۱۳۹۶	۵۱۹۲۵	۴۰۰	۳۴۶۳۴	۴۷۸۸	۴۴۵
۱۳۹۷	۵۱۷۶۱	۱۰۰	۳۴۵۷۳	۵۸۸۰	۵۴۶
۱۳۹۸	۵۰۷۸۰	۱۵۰	۴۲۷۰۶	۵۴۸۸	۶۵۳
۱۳۹۹	۴۸۰۱۳ ^(۳)	۴۰	۴۲۴۷۵ ^(۲)	۳۶۸۱	۸۶۱
۱۴۰۰	۴۶۷۲۶/۳	۰/۳	۴۱۷۲۷/۰	۳۳۵۵/۰	۱۱۹۴/۰

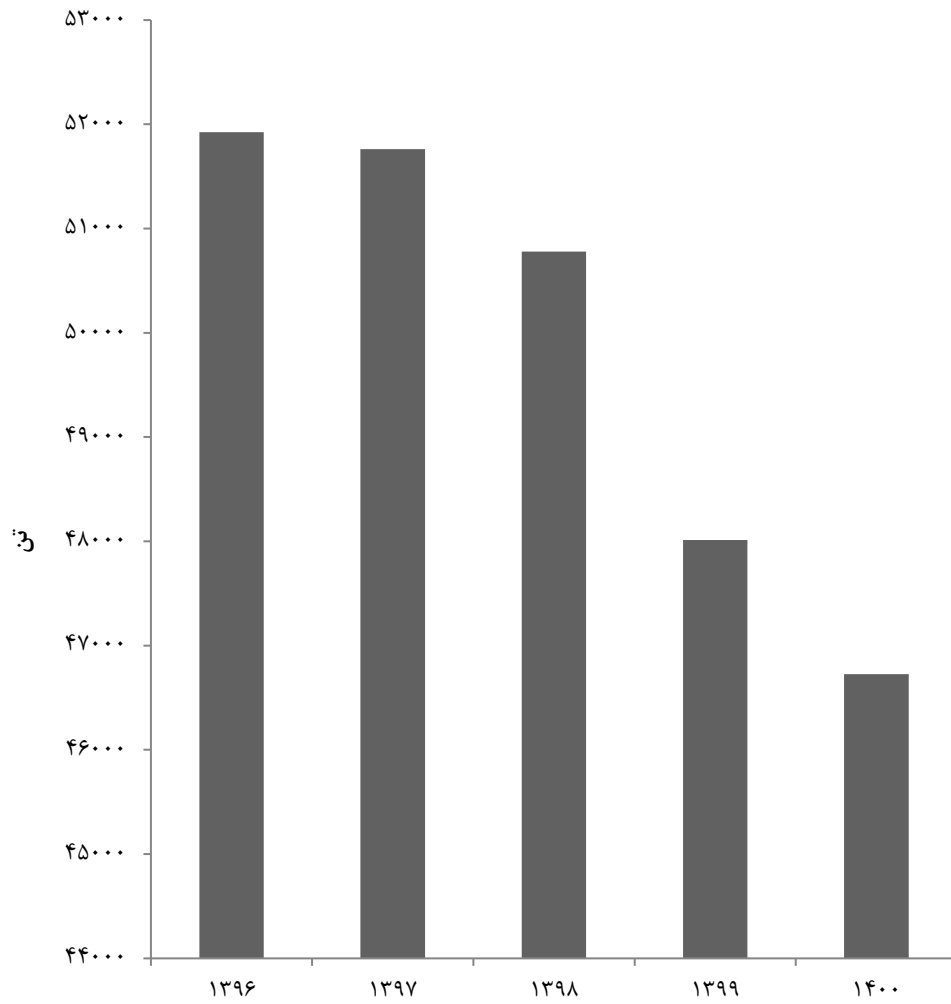
سال	مزارع پرورش میگو			برداشت از منابع طبیعی و نیمه طبیعی
	آب شور	آب شیرین	شاه میگو	
۱۳۸۵	۰	۰	۰	۲۲۴۳
۱۳۹۰	۰	۰	۰	۷۰۸۰
۱۳۹۵	۰	۰	۰	۱۲۶۴۵
۱۳۹۶	۰	۰	۰	۱۱۶۵۸
۱۳۹۷	۰	۰	۰	۱۰۶۶۲
۱۳۹۸	۰	۰	۰	۱۷۸۳ ^(۱)
۱۳۹۹	۰	۰	۰	۹۵۶ ^(۱)
۱۴۰۰	۰/۰	۰/۰	۰/۰	۴۵۰/۰

۱- طبق تقسیم‌بندی شیلات ایران، آبندها از منابع طبیعی به مزارع پرورش ماهی گرمابی تغییر یافتند، به همین دلیل شاهد کاهش آن می‌باشیم.

۲- اطلاعات توسط کارشناسان دستگاه ذی‌ربط تجدیدنظر شده است.

مأخذ - اداره کل شیلات استان گیلان.

۵-۳- مقدار تولید آبی پروری



مبنا: جدول ۵-۳۲

۳۲-۵- مقدار تولید خاویار و گوشت از انواع ماهیان خاویاری (کیلوگرم)

سال	خاویار				گوشت		
	جمع	فیل ماهی	تاس ماهی	دراکول	جمع ^(۱)	فیل ماهی	تاس ماهی
۱۳۸۵	۱۵۶۱	۱۹۶	۱۲۰۵	۱۶۰	۱۶۲۵۵	۲۷۹۹	۱۱۹۰۶
۱۳۹۰	۸۹۹	۲۲۱	۶۰۹	۶۹	۶۳۳۱	۲۰۱۲	۳۸۰۹
۱۳۹۵	۱۸۱	۰	۱۲۸	۵۳	۱۸۷۱	۰	۱۴۹۶
۱۳۹۶	۳۶۹	۱۳۵	۱۶۷	۶۷	۳۲۴۲	۱۱۷۸	۱۶۸۹
۱۳۹۷	۱۷۹	۰	۱۱۹	۶۰	۲۷۶۶	۴۲۳	۱۷۷۲
۱۳۹۸ ^(۲)	۲۰۰	۷۳	۸۷	۴۰	۱۴۱۶	۴۴۱	۷۴۲
۱۳۹۹	۱۸۵	۴۹	۱۱۲	۲۴	۱۶۷۲	۲۳۸	۱۲۶۹
۱۴۰۰	۲۲۰	۴۱	۱۵۴	۲۵	۳۰۰۰	۲۳۵	۲۵۷۸

۱- شامل ماهیان خاویاری ثبت شده در سامانه امور ماهیان خاویاری و گوشت ماهیان خاویاری و خاویار استحصال از صید دریا (پره) می باشد.

۲- اطلاعات توسط کارشناسان دستگاه ذی ربط تجدیدنظر شده است.

مأخذ - اداره کل شیلات استان گیلان.

۳۴-۵- مقدار تولید انواع گونه های بچه ماهیان (هزار قطعه)

سال	جمع	سفید	خاویاری	کپور ماهیان	آزاد	فزل آلا	سیم	سوف	سایر
۱۳۸۵	۲۱۹۱۲۹	۱۲۲۸۸۰	۷۸۸۸	۵۴۱۹۰	۰	۳۸۶۰	۱۹۳۰۲	۹۸۵۹	۱۱۵۰
۱۳۹۰	۲۸۱۹۸۱	۱۵۶۰۳۷	۲۶۹۳	۶۸۷۱۷	۰	۱۳۳۸۲	۱۸۷۸۰	۱۵۰۲۸	۷۳۴۴
۱۳۹۵	۲۶۶۲۸۸	۱۲۹۸۱۲	۲۱۹۸	۶۲۳۸۰	۰	۷۵۳۵	۱۵۹۲۷	۱۳۸۷۷	۳۴۵۵۹ ^(۱)
۱۳۹۶	۲۵۵۴۵۹	۱۱۸۴۹۷	۱۸۷۶	۷۹۶۸۰	۰	۴۶۹۹	۱۳۶۸۸	۲۹۳۵	۳۴۰۸۴ ^(۱)
۱۳۹۷	۳۲۹۵۸۶ ^(۲)	۸۷۵۱۱	۱۶۹۲	۸۰۹۵۷ ^(۳)	۰	۱۰۴۳۹	۱۳۴۷۳	۳۰۷۳	۳۲۴۴۱ ^(۱)
۱۳۹۸	۲۲۰۱۲۸	۱۰۴۳۷۷	۱۱۰۰	۵۶۶۵۷	۰	۸۲۷۵	۱۳۰۶۶	۳۲۲۳	۳۳۴۳۰ ^(۱)
۱۳۹۹	۳۲۱۸۵۷۰ ^(۲)	۱۳۵۶۰۹ ^(۳)	۱۱۰۳ ^(۳)	۵۴۵۰۴	۰	۲۶۴۸ ^(۳)	۱۴۲۳۷ ^(۳)	۴۵۶۰	۵۹۰۹ ^(۳)
۱۴۰۰	۲۳۱۳۵۳	۱۴۵۲۵۳	۱۱۳۸	۵۳۲۸۵	۰	۲۴۴۶	۱۴۸۴۴	۶۲۳۶	۸۱۵۱

۱- شامل ماهیان قرمز و آکواریومی نیز می باشد.

۲- اطلاعات توسط کارشناسان دستگاه ذی ربط تجدیدنظر شده است.

مأخذ - اداره کل شیلات استان گیلان.

۳۵-۵- تعداد شناورهای صیادی و صیادان عضو تعاونی صیادی (فروند)

تعداد صیاد	تعداد شناور صیادی				سال و شهرستان ^(۱)
	کشتی	لنج	قایق	جمع	
۵۴۴۲	.	۷۹	۱۲۲	۲۰۱	۱۳۸۵.....
۴۲۵۵	.	۲۵	۲۱۶	۲۴۱	۱۳۹۰.....
۴۰۸۴ ^(۲)	.	۲۸	۲۰۴	۲۳۲	۱۳۹۵.....
۴۱۶۱	.	۳۰	۲۰۴	۲۳۴	۱۳۹۶.....
۴۲۸۷	.	۳۰	۲۲۱	۲۵۱	۱۳۹۷.....
۴۲۸۷	.	۳۰	۲۲۱	۲۵۱	۱۳۹۸.....
۳۷۶۹	.	۳۰	۱۹۶	۲۲۶	۱۳۹۹.....
۳۱۳۰	.	۳۰	۲۰۰	۲۳۰	۱۴۰۰.....
۹۹۰	.	.	۴۴	۴۴	آستانه اشرفیه.....
۸۰۵	.	۳۰	۴۸	۷۸	بندرانزلی.....
۲۰۰	.	.	۱۶	۱۶	تالش.....
۶۶۶	.	.	۲۸	۲۸	رشت.....
۹۴۵	.	.	۵۲	۵۲	رودسر.....
۲۱۴	.	.	۱۲	۱۲	لنگرود.....

۱- شهرستان‌هایی که نام آن‌ها درج نشده است، فاقد فعالیت‌های موردنظر در جدول می‌باشند.

۲- اطلاعات توسط کارشناسان دستگاه ذی‌ربط تجدیدنظر شده است.

مأخذ - اداره کل شیلات استان گیلان.

۵-۳۶- تعداد شاغلان زیربخش شیلات (صید) استان گیلان

تعداد شاغلان	سال
۵۴۲۰	۱۳۸۵
۴۲۵۵	۱۳۹۰
۴۰۸۴	۱۳۹۵
۴۱۶۱	۱۳۹۶
۴۲۸۷	۱۳۹۷
۴۲۸۷	۱۳۹۸
۳۷۶۹	۱۳۹۹
۳۸۳۰	۱۴۰۰

مأخذ - اداره کل شیلات استان گیلان.

۵-۳۷- تعداد شاغلان زیربخش شیلات (آبزی پروری) استان گیلان

تعداد شاغلان	سال
۴۳۵۹	۱۳۹۰
۵۱۲۸	۱۳۹۵
۵۲۹۰	۱۳۹۶
۵۸۵۵	۱۳۹۷
۵۸۵۵	۱۳۹۸
۶۴۰۰	۱۳۹۹
۶۳۷۲	۱۴۰۰

مأخذ - اداره کل شیلات استان گیلان.

۳۸-۵- مساحت مزارع پرورش ماهی و میگو (هکتار)

شرح	۱۳۸۵	۱۳۹۰	۱۳۹۵	۱۳۹۶
جمع.....	۲۳۲۹۶/۰	۲۵۱۴۶/۹	۲۶۶۰۶/۴	۲۶۱۴۳/۸
پرورش ماهی گرمابی.....	۴۳۱۸/۰	۷۲۵۶/۰	۸۸۰۸/۰	۸۷۴۵/۰
پرورش ماهی سردابی.....	۸/۰	۱۲/۹	۱۴/۴	۱۵/۸
برداشت از منابع آبی طبیعی و غیرطبیعی.....	۱۸۹۷۰/۰	۱۷۸۷۸/۰	۱۷۷۸۴/۰	۱۷۳۸۳/۰
پرورش میگو.....	۰/۰	۰/۰	۰/۰	۰/۰

شرح	۱۳۹۷	۱۳۹۸	۱۳۹۹	۱۴۰۰
جمع.....	۲۵۸۱۰/۰	۲۵۱۱۷/۳	۲۴۷۲۳/۶	۲۴۷۹۴/۸
پرورش ماهی گرمابی.....	۸۷۵۸/۰	۱۱۱۰۰/۰	۱۰۷۰۸/۰	۱۰۷۸۱/۰
پرورش ماهی سردابی.....	۱۷/۰	۱۷/۳	۱۵/۶	۱۳/۸
برداشت از منابع آبی طبیعی و غیرطبیعی.....	۱۷۰۳۵/۰	۱۴۰۰۰/۰ ^(۱)	۱۴۰۰۰/۰	۱۴۰۰۰/۰
پرورش میگو.....	۰/۰	۰/۰	۰/۰	۰/۰

۱- اطلاعات توسط کارشناسان دستگاه ذی ربط تجدیدنظر شده است.

مأخذ - اداره کل شیلات استان گیلان.

۳۹-۵- مشخصات عمومی شرکت‌های تعاونی کشاورزی فعال تحت پوشش اداره کل تعاون، کار

و رفاه اجتماعی در پایان سال

سال و شهرستان	تعداد	اعضاء	شاغلان	سرمایه (هزار ریال)
۱۳۸۵	۳۶۶	۱۱۹۹۴	۶۷۷۲	۳۴۶۴۳۴۱۰
۱۳۹۰	۴۲۹	۶۲۵۱	۴۹۶۷	۶۲۴۲۳۴۲۳
۱۳۹۵	۶۱۴	۸۸۵۹	۷۱۸۶	۱۵۵۱۱۷۳۴۱
۱۳۹۶	۶۱۲	۸۹۷۰	۷۰۳۱	۲۰۹۲۶۷۸۹۳
۱۳۹۷	۵۳۹	۸۳۲۵	۶۷۱۰	۲۳۳۸۸۲۸۷۲
۱۳۹۸	۵۱۵	۸۳۴۴	۶۵۴۸	۲۵۹۹۱۵۲۱۲
۱۳۹۹	۵۱۵	۸۴۰۴	۶۵۶۰	۲۶۰۹۲۳۲۱۵
۱۴۰۰	۵۱۱	۸۳۷۳	۶۵۳۳	۲۶۰۲۹۱۳۹۵
آستارا	۷	۱۸۵	۶۷	۷۴۸۷۲۰۰
آستانه اشرفیه	۳۱	۱۱۷۴	۶۶۵	۴۴۷۷۸۲۷
املش	۱۴	۲۱۴	۶۶	۲۸۲۱۵۰
بندرانزلی	۵۲	۲۰۴۷	۲۰۱۶	۲۴۱۳۹۵۵۵
تالش	۴۹	۵۵۳	۳۱۷	۶۵۸۷۶۴۶
خمام ^(۱)	۰۰۰	۰۰۰	۰۰۰	۰۰۰
رشت	۵۷	۸۲۸	۵۳۴	۱۰۲۶۸۴۶۰۳
رضوانشهر	۱۴	۱۱۴	۱۱۵	۳۱۴۹۶۵۰
رودبار	۷۱	۵۱۷	۴۲۸	۱۳۹۲۴۳۰۱
رودسر	۲۵	۱۰۱۲	۸۰۵	۲۲۶۵۶۷۷۹
سیاهکل	۱۰	۷۴	۶۹	۳۳۲۱۱۰۰
شفت	۲۶	۱۸۵	۱۳۳	۱۲۷۱۴۵۰
صومعه سرا	۵۹	۴۲۵	۲۸۰	۵۰۹۵۸۰۰۰
فومن	۴۸	۳۶۹	۳۲۸	۹۲۷۷۸۰۲
لاهیجان	۹	۱۴۵	۱۵۴	۵۵۱۱۱۵۰
لنگرود	۲۴	۴۰۵	۴۷۵	۴۰۷۳۹۳۲
ماسال	۱۵	۱۲۶	۸۱	۴۸۸۱۵۰

۱- با توجه به اینکه اطلاعات شهرستان خمام از شهرستان رشت قابل تفکیک نبود، لذا اطلاعات مذکور در شهرستان رشت لحاظ شده است.

مأخذ - اداره کل تعاون استان گیلان.

- اداره کل تعاون، کار و رفاه اجتماعی استان گیلان.


۴۰-۵- مشخصات عمومی شرکت‌های تعاونی کشاورزی فعال تحت پوشش مدیریت تعاون

روستایی در پایان سال

سال و شهرستان	تعداد	اعضاء	شاغلان	سرمایه (هزار ریال)
..... ۱۳۸۵	۴۵	۸۳۷۶۰	۲۱۳	۲۰۱۷۵۰۳۹
..... ۱۳۹۰	۹۴	۱۱۵۰۰۷	۴۱۹	۳۴۰۵۶۴۴۱
..... ۱۳۹۵	۹۰	۱۲۳۵۱۶	۴۸۱	۵۷۴۳۵۱۱۲
..... ۱۳۹۶	۹۱	۱۲۳۹۸۵	۴۴۶	۵۹۶۸۷۴۵۸
..... ۱۳۹۷	۱۰۳	۱۲۳۵۱۴	۴۴۵	۶۵۷۵۴۷۲۷
..... ۱۳۹۸	۱۰۳	۱۲۳۸۶۲	۴۶۰	۶۹۲۹۳۶۰۰
..... ۱۳۹۹	۱۰۷	۱۲۵۸۱۲	۵۰۲	۷۲۹۸۵۸۲۹
..... ۱۴۰۰	۱۰۷	۱۲۵۹۶۷	۵۰۴	۱۰۷۲۱۲۹۸۶
..... آستارا	۴	۳۰۷۹	۲۰	۲۲۷۰۱۰۱
..... آستانه اشرفیه	۴	۴۴۰۸	۸	۳۵۱۶۳۶۴
..... املش ^(۱)
..... بندرانزلی	۲	۶۰۷	۳	۱۲۹۸۲۱۰
..... تالش	۱۰	۱۴۰۵۷	۲۷	۲۰۷۷۷۰۱۷
..... خمام ^(۱)
..... رشت	۷	۶۳۴۱	۱۶۶	۱۸۳۴۵۲۵۲
..... رضوانشهر ^(۱)
..... رودبار	۶	۷۵۳۳	۷۷	۴۲۵۵۷۱۹
..... رودسر	۲۸	۴۱۳۰۰	۱۳۵	۳۲۵۸۷۹۷۴
..... سیاهکل ^(۱)
..... شفت	۶	۷۲۴۴	۷	۲۲۶۲۱۸۹
..... صومعه سرا	۳	۲۲۳۵	۱۰	۲۱۷۷۰۷۸
..... فومن	۶	۴۶۵۱	۱۱	۶۱۱۸۰۱۴
..... لاهیجان	۱۸	۱۷۹۸۶	۲۷	۸۱۵۵۳۷۳
..... لنگرود	۱۳	۱۶۵۲۶	۱۳	۵۴۴۹۶۹۵
..... ماسال ^(۱)

۱- از آنجا که این شهرستان‌ها فاقد اداره تعاون روستایی می‌باشند لذا اطلاعات شهرستان املش در رودسر، خمام در رشت، رضوانشهر و ماسال در تالش، سیاهکل در لاهیجان آمده است.
 مأخذ - سازمان تعاون روستایی استان گیلان.
 - مدیریت تعاون روستایی استان گیلان.

معدن
فصل ٦



مقدمه

آمارگیری از فعالیتهای مربوط به معدن کشور و انتشار مستمر نتایج آن، از سال ۱۳۳۳ توسط وزارت صنعت، معدن و تجارت وقت آغاز شد. این آمارها، هر سال همزمان با انتشار «آمار فعالیتهای صنعتی» در ضمیمه نشریه مذکور به چاپ می‌رسید ولی از سال ۱۳۳۹، آمارهای مربوط در نشریه‌ای مستقل تحت عنوان «آمار فعالیتهای معدنی ایران» منتشر شد. اولین سرشماری از معدن کشور در آذرماه سال ۱۳۴۲ توسط وزارت اقتصاد اجرا شد و از سال ۱۳۴۲ تا سال ۱۳۵۳، دفتر آمار وزارت اقتصاد با استفاده از آمارهای دفاتر معدن نقاط مختلف کشور، هر سال آماری از فعالیتهای معدن جمع‌آوری و منتشر می‌کرد. در سال ۱۳۵۳، دومین سرشماری از معدن کشور با همکاری مرکز آمار ایران و وزارت صنعت، معدن و تجارت اجرا شد.

از سال ۱۳۵۳ تا سال ۱۳۵۷، مرکز آمار ایران به‌طور سالانه بخشی از معدن کشور را به عنوان معدن منتخب مورد آمارگیری قرار داد. از سال ۱۳۵۷ تا سال ۱۳۶۳، به دلیل عدم اجرای طرح‌های آماری و نیز فراهم نبودن آمارهای ثبتي جامع، این بخش از فعالیتهای اقتصادی دچار خلأ آماری شد. در سال‌های ۱۳۶۴ و ۱۳۶۵، مرکز آمار ایران به آمارگیری از معدن تحت پوشش بخش عمومی اقدام کرد و در سال ۱۳۶۶، سومین سرشماری از معدن کشور را به مرحله اجرا درآورد. از سال ۱۳۶۷ تا سال ۱۳۹۹ به استثنای سال‌های ۱۳۷۰ و ۱۳۸۴ آمارگیری از معدن کشور به‌طور سالانه انجام شده است. آمار و اطلاعات مندرج در این فصل، علاوه بر نتایج آمارگیری‌ها و سرشماری‌های مذکور شامل آمار و اطلاعات شرکت‌های تعاونی

کانه‌ها از یکدیگر انجام می‌شود.

معدن در حال بهره‌برداری: معدنی که در آن مجموعه‌ای از عملیات، به‌منظور استخراج، کانه‌آرایی و به دست آوردن مواد معدنی قابل فروش انجام می‌شود.

مدیریت خصوصی: مدیریتی است که توسط افراد یا موسسات خصوصی اعمال می‌شود.

مدیریت عمومی: مدیریتی است که توسط وزارتخانه‌ها، سازمان‌های دولتی، نهادهای انقلاب اسلامی، بانک‌ها، شهرداری‌ها و سایر موسسات بخش عمومی اعمال می‌شود.

شاغلان: تمامی افرادی هستند که در داخل یا خارج معدن به صورت تمام‌وقت یا پاره‌وقت برای معدن کار می‌کنند. شاغلان از نظر وظیفه‌ای که به عهده دارند به دو گروه شاغلان خط تولید (ماهر و ساده) و سایر شاغلان (اداری، مالی و خدماتی) تفکیک می‌شوند.

شاغلان ماهر خط تولید: کارکنانی هستند که به اعتبار دانش فنی و تجربه‌ای که کسب کرده‌اند، توانایی انجام یک قسمت از کار فنی خط تولید را داشته باشند، مانند مهندسان، تکنسین‌های فنی، استادکاران، سرکارگران، کارگران ماهر، تعمیرکاران و رانندگان.

شاغلان ساده خط تولید: کارکنانی هستند که شغل مورد تصدی آنان در خط تولید نیاز به

معدنی ارائه شده توسط اداره کل تعاون، کار و رفاه اجتماعی استان نیز می‌باشد. در مورد آمارهای ارائه شده، توضیحات زیر ضروری است:

۱- در آمارگیری از معادن فعال کشور، اطلاعات مربوط به نفت و گاز، مواد رادیواکتیو و خاک رس جمع‌آوری نشده است، و به دلیل اهمیت خاص نفت و گاز، اطلاعات آماری مربوط به این فعالیت‌ها در فصل ۷ (نفت و گاز) به طور مجزا ارائه می‌شود.

۲- در طرح آمارگیری از معادن در حال بهره‌برداری کشور، معادن شن و ماسه به روش نمونه‌گیری و سایر معادن به صورت سرشماری، مورد آمارگیری قرار می‌گیرند.

۳- در این فصل برای طبقه‌بندی فعالیت‌های بخش معدن از طبقه‌بندی بین‌المللی فعالیت‌های اقتصادی (ISIC)، ویرایش چهارم، با اعمال تغییراتی در آن استفاده شده است.

تعاریف و مفاهیم به کار رفته در این فصل به شرح زیر است:

معدن: به محدوده‌ای اطلاق می‌شود که شامل ذخیره معدنی است.

کانه‌آرایی: تمامی عملیات فیزیکی، شیمیایی یا فیزیکی- شیمیایی است که به‌منظور جدا کردن قسمتی از مواد باطله از کانه یا برای تفکیک

ماده معدنی به دست آید، مثلاً در رشته فعالیت استخراج سنگ مس، مواد معدنی سنگ مس، کنسانتره مس و کنسانتره مولیبدن از تولیدات رشته فعالیت مذکور به حساب می‌آیند.

ارزش تولیدات معادن: مجموع ارزش تولیدات قابل عرضه (فروش) معادن، شامل مواد معدنی خام و فرآوری شده بر اساس قیمت فروش در محل معدن است.

ارزش افزوده: ارزش اضافی ایجاد شده در جریان تولید است.

ارزش پرداختی‌ها (داده‌ها): ارزش پرداختی معدن، عبارت از ارزش پرداختی بابت خدمات است.

ارزش دریافتی‌ها (ستانده‌ها): ارزش دریافتی معدن، عبارت از ارزش دریافتی بابت خدمات تولیدی و خدمات غیرتولیدی است.

سرمایه‌گذاری (ارزش تغییرات اموال سرمایه‌ای): تغییرات ایجاد شده در ارزش اموال سرمایه‌ای (مجموع ارزش خرید یا تحصیل و هزینه تعمیرات اساسی اموال سرمایه‌ای منهای ارزش فروش یا انتقال اموال سرمایه‌ای) طی دوره زمانی معین را سرمایه‌گذاری گویند.

اموال سرمایه‌ای: تمامی ماشین‌آلات، وسایل،

تعلیم و کسب مهارت ندارد، مانند کارگران ساده، باربران و بارگیران.

سایر شاغلان (اداری، مالی و خدماتی):

کارکنانی هستند که به امور دفتری، اداری، مالی و خدماتی معدن و یا دفتر مرکزی، اشتغال داشته و به طور مستقیم در امر استخراج و تولید دخالت ندارند.

در ارائه آمار شاغلان، توضیح این نکته ضروری است که در محاسبه از روش «متوسط تعداد شاغلان در سال» استفاده شده است.

جبران خدمات مزد و حقوق بگیران: شامل مزد و حقوق و سایر پرداختی‌های نقدی و غیرنقدی به فرد و حقوق‌بگیران است.

تولیدات معدنی: مجموع مواد معدنی حاصل از یک رشته فعالیت استخراج است که به اشکال گوناگون قابل عرضه به بازار می‌باشد. شایان ذکر است که در بعضی از رشته فعالیت‌ها یا معادن، مواد معدنی به همان صورتی که از کانسار استخراج می‌شود، عرضه می‌گردد.

در صورتی که در بعضی دیگر از رشته فعالیت‌ها یا معادن، مواد استخراج شده پس از انجام عملیات فیزیکی یا شیمیایی لازم به منظور جدا کردن قسمتی از مواد باطله، تفکیک کانه‌ها و یا افزایش عیار ماده خام، به بازار عرضه می‌شود. ضمناً در یک رشته فعالیت، ممکن است چند

فعالیت‌های مختلف، معادن شن و ماسه با ۸۵۱ میلیارد ریال و سنگ آهک با ۲۷۶ میلیارد ریال، بیش‌ترین ارزش تولید سالانه را داشته‌اند. ارزش افزوده حاصل از فعالیت معادن در حال بهره‌برداری استان در سال ۱۳۹۹ حدود ۱۱۳۴ میلیارد ریال بوده است که معادن شن و ماسه و سنگ آهک به ترتیب با ۷۵۸ و ۲۱۲ میلیارد ریال دارای بالاترین میزان ارزش افزوده بوده‌اند که در مجموع این معادن ۸۵/۵ درصد از کل ارزش افزوده این بخش را به خود اختصاص داده‌اند.

ابزار و تجهیزاتی هستند که برای انجام فعالیت‌های تولیدی یا ایجاد خدمت به کار گرفته می‌شوند و عمر مفید اقتصادی آن‌ها معمولاً از یک سال بیشتر است. ماشین‌آلات تولید و تجهیزات نیرو، ابزار و وسایل کار با دوام، لوازم و تجهیزات اداری، وسایل نقلیه و ساختمان، نمونه‌هایی از اموال سرمایه‌ای به شمار می‌آیند.

شرکت تعاونی: شرکتی که با حداقل ۷ نفر عضو حقیقی یا حقوقی غیردولتی به منظور رفع نیازمندی‌های مشترک و بهبود وضع اقتصادی و اجتماعی اعضا از طریق خودیاری و کمک متقابل آنان بر اساس قانون بخش تعاون برای انجام یک یا چند فعالیت اقتصادی تشکیل و ثبت می‌شود.

شرکت تعاونی معدنی: نوعی شرکت تعاونی است که در زمینه استخراج، بهره‌برداری و فروش مواد استخراج شده از معادن فعالیت دارد.

گزیده اطلاعات

بر اساس نتایج آمارگیری از معادن فعال در سال ۱۳۹۹، مشاهده می‌شود که در مجموع ۵۱۸ نفر در این معادن به کار اشتغال داشته‌اند که تعداد شاغلان نسبت به سال ۱۳۹۸، ۹/۳ درصد کاهش داشته است.

در همین سال ارزش تولیدات مواد معدنی حدود ۱۳۵۲ میلیارد ریال بوده که در بین

۱-۶- تعداد معادن، شاغلان، جبران خدمات مزد و حقوق بگیران معادن در حال بهره‌برداری بر

حسب فعالیت

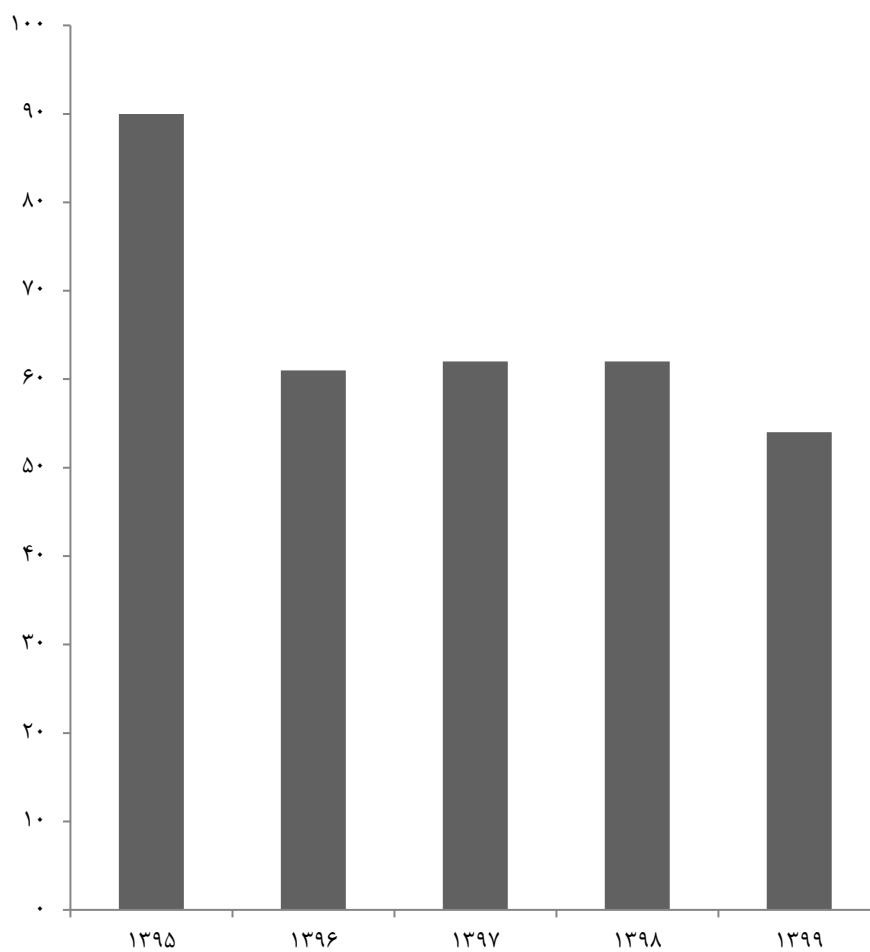
جبران خدمات مزد و حقوق بگیران (میلیون ریال)	تعداد شاغلان	تعداد معادن			سال و فعالیت
		نحوه مدیریت		جمع	
		عمومی	خصوصی		
۸۱۰۹	۷۵۹	۵	۳۰	۳۵	۱۳۸۰
۱۹۸۳۱	۶۹۸	۹	۳۱	۴۰	۱۳۸۵
۷۶۹۲۴	۱۲۱۶	۵	۴۲	۴۷	۱۳۹۰
۱۳۳۸۷۱	۱۲۳۱	۱۵	۷۵	۹۰	۱۳۹۵
۹۶۰۵۶	۸۲۳	۵	۵۶	۶۱	۱۳۹۶
۱۲۸۲۲۳	۵۷۴	۵	۵۷	۶۲	۱۳۹۷
۱۷۰۱۴۹	۵۷۱	۶۲	۱۳۹۸
۱۹۸۲۹۰	۵۱۸	۲	۵۲	۵۴	۱۳۹۹
۱۱۶۰۸۶	۳۰۲	۱	۲۱	۲۲	استخراج شن و ماسه
۲۰۵۵۰	۵۵	۱	۸	۹	استخراج سنگ لاشه
۴۷۷۵۴	۱۱۹	۰	۱۵	۱۵	استخراج سنگ آهک
۱۳۹۰۰	۴۲	۰	۸	۸	سایر فعالیت‌ها ^(۱)

۱- شامل خاک نسوز، صدف دریایی و سنگ‌های تزئینی می‌باشد.

ماخذ- مرکز آمار ایران. (ر.م).

- مرکز آمار ایران. دفتر صنعت، معدن و زیربنایی.

۶-۱- تعداد معادن در حال بهره‌برداری استان



مبنا: جدول ۶-۱

۲-۶- تعداد معادن در حال بهره‌برداری بر حسب فعالیت و نوع استخراج

سال و فعالیت	جمع	استخراج روباز	استخراج زیرزمینی	استخراج روباز و زیرزمینی
۱۳۸۰.....	۳۵	۳۴	۱	۰
۱۳۸۵.....	۴۰	۴۰	۰	۰
۱۳۹۰.....	۴۷	۴۶	۱	۰
۱۳۹۵.....	۹۰	۹۰	۰	۰
۱۳۹۶.....	۶۱	۶۱	۰	۰
۱۳۹۷.....	۶۲	۶۲	۰	۰
۱۳۹۸.....	۶۲	۶۱	۱	۰
۱۳۹۹.....	۵۴	۵۴	۰	۰
استخراج شن و ماسه.....	۲۲	۲۲	۰	۰
استخراج سنگ لاشه.....	۹	۹	۰	۰
استخراج سنگ آهک.....	۱۵	۱۵	۰	۰
سایر فعالیت‌ها ^(۱)	۸	۸	۰	۰

۱- شامل خاک نسوز، صدف دریایی و سنگ‌های تزئینی می‌باشد.

مأخذ - مرکز آمار ایران. (ر.م).

- مرکز آمار ایران. دفتر صنعت، معدن و زیربنایی.

۳-۶- تعداد شاغلان معادن در حال بهره‌برداری بر حسب فعالیت

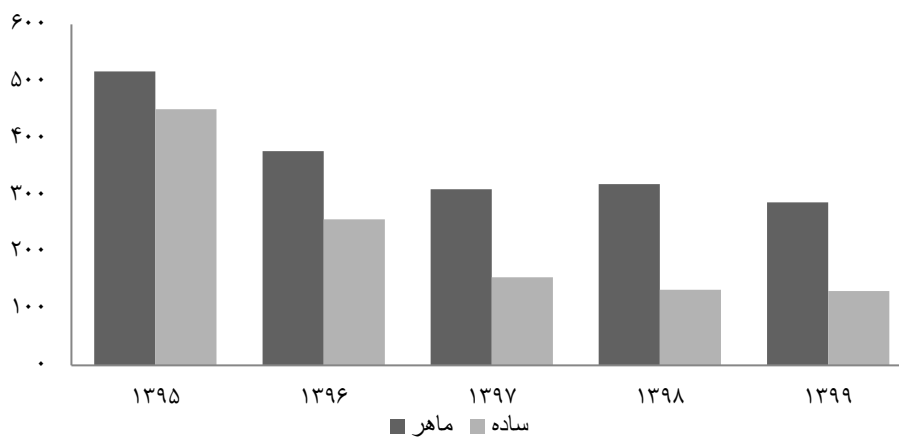
سایر کارکنان (اداری، مالی و خدماتی)	کارکنان خط تولید		جمع	سال و فعالیت
	ساده	ماهر		
۱۲۴	۳۶۶	۲۶۹	۷۵۹	۱۳۸۰.....
۱۷۶	۲۹۲	۲۳۰	۶۹۸	۱۳۸۵.....
۲۱۳	۳۸۸	۶۱۵	۱۲۱۶	۱۳۹۰.....
۲۶۳	۴۵۱	۵۱۷	۱۲۳۱	۱۳۹۵.....
۱۸۹	۲۵۷	۳۷۷	۸۲۳	۱۳۹۶.....
۱۰۹	۱۵۵	۳۱۰	۵۷۴	۱۳۹۷.....
۱۱۹	۱۳۳	۳۱۹	۵۷۱	۱۳۹۸.....
۱۰۰	۱۳۱	۲۸۷	۵۱۸	۱۳۹۹.....
۵۸	۸۴	۱۶۰	۳۰۲	استخراج شن و ماسه.....
۱۶	۱۴	۲۵	۵۵	استخراج سنگ لاشه.....
۱۷	۲۷	۷۵	۱۱۹	استخراج سنگ آهک.....
۹	۶	۲۷	۴۲	سایر فعالیت‌ها ^(۱)

۱- شامل خاک نسوز، صدف دریایی و سنگ‌های تزئینی می‌باشد.

مأخذ - مرکز آمار ایران. (ر.م).

- مرکز آمار ایران. دفتر صنعت، معدن و زیربنایی.

۲-۶- کارکنان خط تولید معادن در حال بهره‌برداری



مبنا: جدول ۳-۶

۴-۶- مقدار و ارزش تولیدات مواد معدنی معادن در حال بهره‌برداری بر حسب فعالیت
(هزار تن - میلیون ریال)

مقدار					فعالیت
۱۳۹۹	۱۳۹۸	۱۳۹۷	۱۳۹۶	۱۳۹۵	
۶۵۴۹	۶۵۷۵	۶۰۷۵	۶۶۱۳	۶۹۴۴	کل معادن.....
۲۹۳۳	۱۳۶۸	۹۰۴	۱۲۱۸	۲۹۱۴	استخراج شن و ماسه
۴۱۵	۴۹۸	۶۲۴	۵۲۶	۸۸۸	استخراج سنگ لاشه
۳۰۶۱	۴۶۵۱	۴۴۹۴	۴۸۵۴	۳۱۲۴	استخراج سنگ آهک
۱۴۰	۵۸	۵۳	۱۴	۱۸	سایر فعالیت‌ها ^(۱)

ارزش					فعالیت
۱۳۹۹	۱۳۹۸	۱۳۹۷	۱۳۹۶	۱۳۹۵	
۱۳۵۲۳۷۸	۹۶۵۵۶۴	۶۶۶۰۸۹	۶۳۲۶۸۵	۶۲۸۸۰۶	کل معادن.....
۸۵۱۱۸۵	۲۰۱۲۱۵	۸۸۴۷۸	۱۷۸۱۱۸	۳۵۰۳۴۹	استخراج شن و ماسه
۸۶۵۰۰	۷۷۲۱۲	۷۸۲۵۴	۴۶۰۳۴	۶۲۱۹۷	استخراج سنگ لاشه
۲۷۶۰۱۴	۶۱۴۱۲۳	۴۷۸۱۵۹	۳۹۸۰۳۳	۱۹۹۰۰۶	استخراج سنگ آهک
۱۳۸۶۸۰	۷۳۰۱۴	۲۱۱۹۹	۱۰۴۹۹	۱۷۲۵۵	سایر فعالیت‌ها ^(۱)

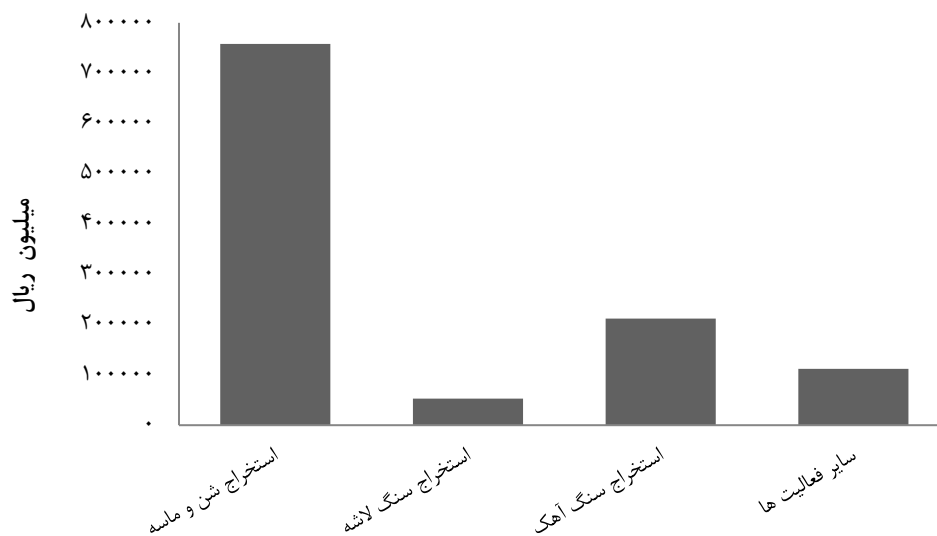
۱- شامل خاک نسوز، صدف دریایی و سنگ‌های تزئینی می‌باشد. در سال‌های قبل از ۱۳۹۷، شامل خاک نسوز و صدف دریایی بوده و در سال ۱۳۹۵ علاوه بر دو مورد فوق، تالک را نیز شامل می‌شود.
مأخذ - مرکز آمار ایران (ر.م).
- مرکز آمار ایران، دفتر صنعت، معدن و زیربنایی.

۵-۶- ارزش افزوده و ارزش پرداختی‌ها و دریافتی‌های معادن در حال بهره‌برداری بر حسب فعالیت: ۱۳۹۹ (میلیون ریال)

فعالیت	ارزش افزوده	پرداختی‌ها (داده‌ها)	دریافتی‌ها (ستانده‌ها)
کل معادن	۱۱۳۳۸۵۲	۲۱۸۹۷۶	۱۳۵۲۸۲۸
استخراج شن و ماسه	۷۵۷۸۸۴	۹۳۳۰۰	۸۵۱۱۸۵
استخراج سنگ لاشه	۵۲۵۴۳	۳۳۹۵۷	۸۶۵۰۰
استخراج سنگ آهک	۲۱۱۷۰۶	۶۴۳۰۸	۲۷۶۰۱۴
سایر فعالیت‌ها ^(۱)	۱۱۱۷۲۰	۲۷۴۱۱	۱۳۹۱۳۰

۱- شامل خاک نسوز، صدف دریایی و سنگ‌های تزئینی می‌باشد.
مأخذ - مرکز آمار ایران، دفتر صنعت، معدن و زیربنایی.

۳-۶- ارزش افزوده ایجاد شده در معادن در حال بهره‌برداری
استان بر حسب فعالیت: ۱۳۹۹



مبنا: جدول ۵-۶

۶-۶ سرمایه‌گذاری (ارزش تغییرات اموال سرمایه‌ای) معدن در حال بهره‌برداری بر حسب

فعالیت و نوع اموال سرمایه‌ای: ۱۳۹۹ (میلیون ریال)

فعالیت	کل سرمایه‌گذاری	ماشین‌آلات، ابزار و وسایل کار بادوام و تجهیزات اداری	وسایل نقلیه	ساختمان و تاسیسات (بدون زمین)
کل معدن.....	۳۱۳۲	۷۶۸۹	-۷۵۰۰	۲۹۲۳
استخراج شن و ماسه.....	-۵۱۰۴	-۵۲۰۴	.	۸۰
استخراج سنگ لاشه.....	۵۶۰۰	۴۹۰۰	.	۷۰۰
استخراج سنگ آهک.....	-۳۶۴	۴۹۹۳	-۷۵۰۰	۲۱۴۳
سایر فعالیت‌ها ^(۱)	۳۰۰۰	۳۰۰۰	.	.

فعالیت	راه اختصاصی	توسعه و اکتشاف	نرم‌افزارهای رایانه‌ای	سایر
کل معدن.....	.	۲۰	.	.
استخراج شن و ماسه.....	.	۲۰	.	.
استخراج سنگ لاشه.....
استخراج سنگ آهک.....
سایر فعالیت‌ها ^(۱)

۱- شامل خاک نسوز، صدف دریایی و سنگ‌های تزئینی می‌باشد.
 مأخذ- مرکز آمار ایران. دفتر صنعت، معدن و زیربنایی.

۶-۷- مشخصات عمومی شرکت‌های تعاونی معدنی در پایان سال


سال و شهرستان ^(۱)	تعداد	عضو	شاغلان	سرمایه (میلیون ریال)
..... ۱۳۸۵	۱۲	۹۰	۸۹	۵۶۹
..... ۱۳۹۰	۱۲	۹۱	۱۰۰	۴۸۴
..... ۱۳۹۵	۱۲	۸۹	۱۱۵	۷۶۱
..... ۱۳۹۶	۱۱	۸۵	۱۰۳	۱۶۳۸
..... ۱۳۹۷	۹	۶۸	۸۸	۱۶۲۴
..... ۱۳۹۸	۱۲	۹۳	۱۱۹	۲۹۱۶
..... ۱۳۹۹	۱۲	۹۳	۱۱۹	۲۹۱۶
..... ۱۴۰۰	۱۱	۸۵	۱۱۲	۲۹۰۲
..... رشت	۳	۲۶	۱۵	۸
..... رودبار	۳	۲۴	۲۵	۶۱
..... رودسر	۱	۷	۱۲	۱۲۶۰
..... سیاهکل	۲	۱۴	۴۳	۱۱۹۶
..... شفت	۱	۷	۱۴	۹۷
..... فومن	۱	۷	۳	۲۸۰

۱- شهرستان‌هایی که نام آن‌ها درج نشده است، فاقد فعالیت‌های موردنظر در جدول می‌باشند.

مأخذ- اداره کل تعاون استان گیلان.

- اداره کل تعاون، کار و رفاه اجتماعی استان گیلان.

نفت و گاز
فصل ۷



مقدمه

آمارهای مندرج در این فصل تا سال ۱۳۹۹، از شرکت ملی پخش فرآورده‌های نفتی و شرکت گاز استان دریافت گردیده است. اما از سال ۱۴۰۰ با توجه به سیاست وزارت نفت، اطلاعات به صورت متمرکز توسط معاونت برنامه‌ریزی آن وزارت ارائه می‌گردد. اطلاعات این بخش شامل فعالیت گازرسانی در مناطق شهری و روستایی و مقدار مصرف گاز و فرآورده‌های نفتی و همچنین ظرفیت ذخیره‌سازی فرآورده‌های نفتی می‌باشد که به صورت سری‌زمانی از سال ۱۳۸۵ ارائه شده است. روش تولید آمارها نیز ثبتي می‌باشد. شرکت ملی پخش فرآورده‌های نفتی در سال ۱۳۲۳ با نام شعبه پخش و فروش مواد نفتی در رشت تاسیس شد. شرکت گاز استان در ابتدا با نام گازرسانی و فروش منطقه ده گیلان در سال ۱۳۶۹ فعالیت خود را آغاز نموده و از سال ۱۳۷۷ تحت عنوان شرکت گاز استان فعالیت می‌نماید. آمارهای مندرج در این فصل توسط شرکت‌های ذی‌ربط نسبت به آمارهای

آمارهای مندرج در سالنامه‌های قبل تجدیدنظر شده است.

تعاریف و مفاهیم به کار رفته در این فصل به شرح زیر است:

گاز مایع: گاز مایع مخلوطی است از پروپان و بوتان نرمال که در اثر شرایط محیط و مصرف، نسبت حجمی این دو ماده در مخلوط تغییر می‌یابد و تحت فشاری حدود ۱۰۰ تا ۱۱۰ پوند بر اینچ مربع، به صورت مایع در می‌آید.

بنزین موتور: مخلوطی از هیدروکربن‌های نفتی سبک مایع عمدتاً در محدوده ۵ تا ۱۲ کربن و دامنه تقطیر ۳۸ تا ۲۰۵ درجه سانتی‌گراد می‌باشد. و بر سه نوع است: بنزین سوپر، بنزین معمولی و بنزین بدون سرب.

نفت سفید: مخلوطی از هیدروکربن‌های نفتی در محدوده تقطیر ۱۵۰ تا ۲۷۵ درجه سانتی‌گراد که در حالت طبیعی بی‌رنگ بوده

مصرف کننده‌ی گاز: به مشترکانی اطلاق می‌گردد که جریان گاز آن‌ها پس از طی مراحل اشتراک‌پذیری راه‌اندازی شده باشد.

گزیده اطلاعات

در سال ۱۴۰۰ از مجموع ۵۳ شهر استان گیلان ۵۱ شهر آن گازرسانی شده که آمار حکایت از برخورداری ۹۶/۰ درصدی شهرهای استان از نعمت گاز طبیعی دارد. همچنین از مجموع ۲۵۶۷ آبادی دارای سکنه استان گیلان تا پایان سال ۱۴۰۰، ۲۰۹۴ روستا گازرسانی شده است. که ۸۱/۶ درصد روستاها را شامل می‌شود و نسبت به سال ۱۳۹۹، ۰/۷ درصد افزایش داشته است.

تعداد کل انشعابات گاز استان ۶۲۰۶۹۴ انشعاب بوده است. همچنین در این سال تعداد مصرف‌کنندگان گاز ۱۱۹۶۰۹۳ مشترک می‌باشد که ۹۱/۵ درصد آن خانگی بوده‌اند. میزان مصرف گاز طبیعی ۶۹۸۴/۱ میلیون مترمکعب بوده است که از این تعداد ۲۹۴۵/۲ میلیون مترمکعب (۴۲/۲ درصد) آن مصرف نیروگاه بوده است.

و عمدتاً زنجیره‌های هیدروکربنی را شامل می‌شود این فراورده عمدتاً به عنوان سوخت در لوازم نفت‌سوز خانگی به کار می‌رود.

نفت گاز: از فراورده‌های میان تقطیر پالایشگاه می‌باشد که دامنه تقطیر آن محدوده ۱۵۰ تا ۳۸۵ درجه سانتی‌گراد را در بر گرفته و رنگ طبیعی آن زرد کهربایی است. این فراورده در سیستم‌های حرارتی و مشعل‌ها به عنوان مولد حرارت و در موتورهای احتراق داخلی جهت تولید توان مورد استفاده قرار می‌گیرد.

نفت کوره: برش‌های سنگین حاصل از پالایش نفت خام که به حالت مایع بوده و از ارزش حرارتی بالایی برخوردار است. نفت کوره با توجه به دامنه تقطیر و گرانشی، طبقه‌بندی شده و به طور کلی کاربرد اصلی آن تولید حرارت (در کوره‌ها و...) یا تولید توان (در کشتی‌ها) می‌باشد.

گاز غنی (طبیعی): گاز خروجی از میدان‌های نفتی و یا کلاهک‌های گازی و یا میدان‌های مستقل گازی است.

گاز سبک: گاز غنی (طبیعی) پس از طی مراحل جداسازی و پالایش، به گاز سبک تبدیل می‌شود. منظور از جداسازی، جداکردن مایعات و میعانات گازی از گاز غنی است.

انشعاب گاز: به خطوطی که برای ارسال گاز از خطوط انتقال، خطوط تغذیه و شبکه تا ایستگاه اختصاصی مشترک نصب می‌شود انشعاب اطلاق می‌گردد.

۷-۱- مصرف فرآورده‌های اصلی نفتی

نفت کوره (مترمکعب)	نفت گاز (مترمکعب)	نفت سفید (مترمکعب)	بنزین (مترمکعب)	گازمایع (تن)	سال و شهرستان
۱۵۰۶۷	۷۷۴۱۷۷	۴۰۰۲۴۸	۱۰۳۹۶۸۶	۵۷۶۰۶	۱۳۸۵
۷۷۷۶	۹۳۶۶۸۹	۳۰۰۶۰۴	۸۰۲۲۵۶	۷۲۱۵۰	۱۳۹۰
۱۰۸۵۱	۱۰۶۹۱۵۶	۷۴۸۵۶	۱۰۰۰۲۶۵	۵۸۴۲۱	۱۳۹۵
.	۹۶۰۱۲۲	۴۸۳۴۴	۱۱۰۰۹۶۶	۵۳۱۶۰	۱۳۹۶
.	۸۹۶۳۲۷	۶۶۸۹۳	۱۲۳۷۳۰۰	۴۸۸۷۶	۱۳۹۷
...	۱۳۹۸
...	۱۳۹۹
...	۱۴۰۰
...	آستارا
...	آستانه اشرفیه
...	املش
...	بندرانزلی
...	تالش
...	خمام
...	رشت
...	رضوانشهر
...	رودبار
...	رودسر
...	سیاهکل
...	شفت
...	صومعه سرا
...	فومن
...	لاهیجان
...	لنگرود
...	ماسال

مأخذ- شرکت پخش فرآورده‌های نفتی استان گیلان.

- وزارت نفت، معاونت برنامه‌ریزی.

۷-۲- تعداد مجاری و نازل‌های عرضه فرآورده‌های سوختی

سال و شهرستان	مجاری عرضه سوخت (حمل و نقل زمینی)	مجاری عرضه نفت سفید	جایگاه‌های سوخت‌گیری گاز طبیعی فشرده (CNG)	نازل		
				بنزین معمولی	بنزین سوپر	گازوئیل
۱۳۸۵	۰۰۰	۰۰۰	۰۰۰	۵۰۰ ^(۱)	۰۰۰	۱۵۱
۱۳۹۰	۹۹	۰۰۰	۰۰۰	۸۴۲	۱۲۶	۱۹۹
۱۳۹۵	۱۱۹	۳۲۴	۰۰۰	۱۱۱۱	۲۴۲	۲۸۱
۱۳۹۶	۱۲۴	۲۰۴	۰۰۰	۱۱۹۳	۲۹۲	۳۰۵
۱۳۹۷	۱۳۰	۱۸۵	۰۰۰	۱۲۰۰	۲۹۶	۳۰۳
۱۳۹۸	۱۳۵	۱۴۴	۰۰۰	۱۲۳۴	۳۲۴	۳۱۰
۱۳۹۹	۱۲۹	۹۸	۰۰۰	۰۰۰	۰۰۰	۰۰۰
۱۴۰۰ ^(۲)	۱۳۱	۸۲	۹۴	۱۲۷۴	۳۲۸	۳۲۱
آستارا	۶	۷	۰۰۰	۶۸	۱۶	۱۶
آستانه اشرفیه	۰۰۰	۰۰۰	۰۰۰	۰۰۰	۰۰۰	۰۰۰
املش	۰۰۰	۰۰۰	۰۰۰	۰۰۰	۰۰۰	۰۰۰
بندرانزلی	۹	۷	۰۰۰	۱۰۱	۳۸	۳۰
تالش	۸	۶	۰۰۰	۸۳	۱۲	۱۷
خمام	۰۰۰	۰۰۰	۰۰۰	۰۰۰	۰۰۰	۰۰۰
رشت	۴۳	۱۰	۰۰۰	۴۲۲	۱۲۰	۹۰
رضوانشهر	۰۰۰	۰۰۰	۰۰۰	۰۰۰	۰۰۰	۰۰۰
رودبار	۱۰	۸	۰۰۰	۷۴	۲۴	۳۳
رودسر	۱۲	۱۴	۰۰۰	۱۱۱	۳۰	۳۵
سیاهکل	۰۰۰	۰۰۰	۰۰۰	۰۰۰	۰۰۰	۰۰۰
شفت	۰۰۰	۰۰۰	۰۰۰	۰۰۰	۰۰۰	۰۰۰
صومعه سرا	۱۰	۹	۰۰۰	۹۶	۲۶	۲۶
فومن	۶	۶	۰۰۰	۶۱	۸	۱۶
لاهیجان	۲۷	۱۵	۰۰۰	۲۵۸	۵۴	۵۸
لنگرود	۰۰۰	۰۰۰	۰۰۰	۰۰۰	۰۰۰	۰۰۰
ماسال	۰۰۰	۰۰۰	۰۰۰	۰۰۰	۰۰۰	۰۰۰

۱- شامل بنزین سوپر نیز می‌باشد.

۲- اطلاعات ارائه شده بر اساس ناحیه‌بندی توسط وزارت نفت می‌باشد. به همین دلیل امکان ارائه اطلاعات به صورت شهرستان مقدور نبوده است.

مأخذ- شرکت پخش فرآورده‌های نفتی استان گیلان.

- وزارت نفت، معاونت برنامه‌ریزی.

۷-۳- شهرهای گازرسانی شده^(۱)، خانوارهای تحت پوشش شبکه گازرسانی و شهرهای در حال گازرسانی در پایان سال

شهرهای در حال گازرسانی ^(۳)	شهرهای گازرسانی شده ^(۲)		سال و شهرستان
	تعداد خانوار	تعداد	
...	...	۴۳	۱۳۸۵
...	...	۴۷	۱۳۹۰
...	...	۵۱	۱۳۹۵
...	...	۵۱	۱۳۹۶
...	...	۵۱	۱۳۹۷
...	...	۵۱	۱۳۹۸
...	...	۵۱	۱۳۹۹
•	۵۳۷۲۷۰	۵۱	۱۴۰۰
•	۲۰۰۱۴	۲	آستارا
•	۲۰۷۱۲	۲	آستانه اشرفیه
•	۶۰۱۷	۲	املش
•	۴۱۰۵۳	۱	بندر انزلی
•	۲۴۰۳۹	۵	تالش
...	خمام ^(۴)
•	۲۵۱۹۱۲	۷	رشت
•	۸۷۴۸	۲	رضوانشهر
•	۱۸۶۲۲	۷	رودبار
•	۲۵۳۴۰	۵	رودسر
•	۷۳۶۰	۲	سیاهکل
•	۳۴۱۸	۲	شفت
•	۱۹۱۸۵	۳	صومعه سرا
•	۱۲۳۸۵	۲	فومن
•	۳۵۷۱۷	۲	لاهیجان
•	۳۵۲۲۷	۵	لنگرود
•	۷۵۲۱	۲	ماسال

۱- تعداد شهر بر اساس تعاریف وزارت نفت می باشد.

۲- شامل تمامی شهرهایی است که حداقل بخش هایی از آن، مصرف کنندگان گاز می باشند.

۳- شامل شهرهایی می باشد که عملیات اجرایی گازرسانی در آن شروع شده است.

۴- با توجه به اینکه اطلاعات شهرستان خمام از شهرستان رشت قابل تفکیک نبود، لذا اطلاعات مذکور در شهرستان رشت لحاظ شده است.

مأخذ- شرکت گاز استان گیلان.

- وزارت نفت، معاونت برنامه ریزی.

۴-۷- روستاهای گازرسانی شده^(۱)، خانوارهای تحت پوشش شبکه گازرسانی و روستاهای در حال گازرسانی در پایان سال

روستاهای در حال گازرسانی ^(۳)	روستاهای گازرسانی شده ^(۲)		سال و شهرستان
	تعداد خانوار	تعداد	
...	...	۴۳۳	۱۳۸۵
...	...	۹۲۸	۱۳۹۰
...	...	۱۸۶۹	۱۳۹۵
...	...	۱۹۰۸	۱۳۹۶
...	...	۱۹۶۴	۱۳۹۷
...	...	۲۰۳۵	۱۳۹۸
...	...	۲۰۸۰	۱۳۹۹
۵۴	۳۰۳۱۵۳	۲۰۹۴	۱۴۰۰
۴	۸۵۷۲	۴۰	آستارا
۰	۱۸۱۱۲	۹۳	آستانه اشرفیه
۱۰	۸۸۷۱	۱۰۲	املش
۰	۷۱۳۶	۲۷	بندرانزلی
۲۱	۳۴۳۹۸	۱۹۳	تالش
...	خمام ^(۴)
۰	۶۹۷۸۵	۲۷۸	رشت
۰	۱۲۰۳۹	۶۷	رضوانشهر
۰	۱۱۸۲۰	۱۴۱	رودبار
۱۰	۲۲۷۲۹	۲۲۴	رودسر
۰	۸۴۰۸	۱۴۲	سیاهکل
۶	۱۴۵۵۱	۸۹	شفت
۰	۲۲۷۸۶	۱۵۱	صومعه سرا
۰	۱۸۶۲۹	۱۳۴	فومن
۰	۲۲۶۵۳	۱۸۱	لاهیجان
۳	۱۴۰۳۲	۱۵۱	لنگرود
۰	۹۳۳۲	۸۱	ماسال

۱- تعداد روستاها بر اساس تعاریف وزارت نفت می باشد.

۲- شامل تمامی روستاهایی است که حداقل بخش هایی از آن، مصرف کنندگان گاز می باشند.

۳- شامل روستاهایی می باشد که عملیات اجرایی گازرسانی در آن شروع شده است.

۴- با توجه به اینکه اطلاعات شهرستان خمام از شهرستان رشت قابل تفکیک نبود، لذا اطلاعات مذکور در شهرستان رشت لحاظ شده است.

مأخذ- شرکت گاز استان گیلان.

- وزارت نفت، معاونت برنامه ریزی.

۷-۵- تعداد انشعاب گاز موجود^(۱) و مصرف‌کنندگان گاز طبیعی به تفکیک نوع در پایان سال

تعداد انشعاب (فقره)						جمع	سال و شهرستان ^(۲)
نیروگاه	پتروشیمی	کشاورزی	صنعتی	تجاری - عمومی	خانگی		
****	***	***	***	***	***	۶۲۰۶۹۴	۱۴۰۰
...	۱۸۵۷۶	آستارا
...	۳۴۱۸۲	آستانه اشرفیه
...	۱۳۶۰۲	املش
...	۲۷۹۶۱	بندر انزلی
...	۴۸۲۱۷	تالش
...	خمام ^(۳)
...	۱۸۴۶۲۸	رشت
...	۱۷۶۹۸	رضوانشهر
...	۲۹۵۷۸	رودبار
...	۴۲۰۸۰	رودسر
...	۱۷۶۷۱	سیاهکل
...	۱۷۹۲۹	شفت
...	۳۹۰۶۳	صومعه سرا
...	۳۰۸۰۲	فومن
...	۴۴۷۵۴	لاهیجان
...	۳۸۸۹۳	لنگرود
...	۱۵۰۶۰	ماسال

۵-۷- تعداد انشعاب گاز موجود^(۱) و مصرف کنندگان گاز طبیعی به تفکیک نوع در پایان سال

(دنباله)

سال و شهرستان ^(۲)	مصرف کنندگان						
	جمع	خانگی	تجاری - عمومی	صنعتی	کشاورزی	پتروشیمی	نیروگاه
۱۴۰۰	۱۱۹۶۰۹۳	۱۰۹۳۸۶۳	۹۵۷۱۴	۲۴۷۴	۳۹۴۱	۰	۵
آستارا	۴۳۵۱۶	۴۰۴۳۸	۲۹۰۰	۱۱۳	۶۰	۰	۰
آستانه اشرفیه	۵۹۹۲۲	۵۳۶۴۹	۵۹۰۴	۱۱۲	۲۵۳	۰	۰
املش	۲۱۶۷۱	۱۹۷۹۷	۱۷۰۵	۵۳	۱۱۴	۰	۰
بندر انزلی	۷۰۵۳۷	۶۴۶۵۳	۵۳۷۰	۳۸۱	۱۲۷	۰	۱
تالش	۷۸۰۷۴	۷۳۰۱۲	۴۶۲۹	۸۶	۳۳۹	۰	۰
خمام ^(۳)	۲۶۳۹۷	۲۳۵۸۰	۲۵۷۷	۷۹	۱۵۷	۰	۰
رشت	۳۸۰۲۲۸	۳۵۱۸۶۱	۲۶۸۲۵	۶۸۴	۸۳۶	۰	۲
رضوانشهر	۳۲۳۲۸	۲۹۴۹۸	۲۷۰۳	۴۳	۷۸	۰	۱
رودبار	۴۶۳۳۵	۴۲۹۰۶	۳۰۴۱	۱۴۸	۲۳۴	۰	۱
رودسر	۷۷۴۴۴	۷۰۱۲۹	۶۹۲۵	۱۰۹	۲۷۴	۰	۰
سیاهکل	۲۸۳۵۳	۲۵۹۳۳	۲۲۶۸	۷۰	۸۱	۰	۰
شفت	۲۳۰۹۵	۲۰۵۶۱	۲۲۴۵	۱۲۲	۱۶۴	۰	۰
صومعه سرا	۶۳۸۸۷	۵۶۶۸۹	۶۵۹۴	۱۱۹	۴۷۹	۰	۰
فومن	۴۵۴۶۲	۴۱۱۷۳	۴۰۳۲	۶۸	۱۸۵	۰	۰
لاهیجان	۹۴۴۷۴	۸۵۴۵۰	۸۶۴۹	۱۱۷	۲۵۱	۰	۰
لنگرود	۷۸۷۴۸	۷۱۰۳۸	۷۳۱۷	۱۳۶	۲۴۹	۰	۰
ماسال	۲۵۶۲۲	۲۳۴۹۶	۲۰۳۰	۳۴	۶۰	۰	۰

۱- انشعاب‌هایی که هنوز به مرحله بهره‌برداری نرسیده است را نیز شامل می‌شود.

۲- با توجه به عدم ارائه اطلاعات سری زمانی از سوی دستگاه ذی‌ربط، سال‌های سری زمانی از جدول حذف گردید.

۳- با توجه به اینکه اطلاعات انشعاب شهرستان خمام از شهرستان رشت قابل تفکیک نبود، لذا اطلاعات مذکور در شهرستان

رشت لحاظ شده است.

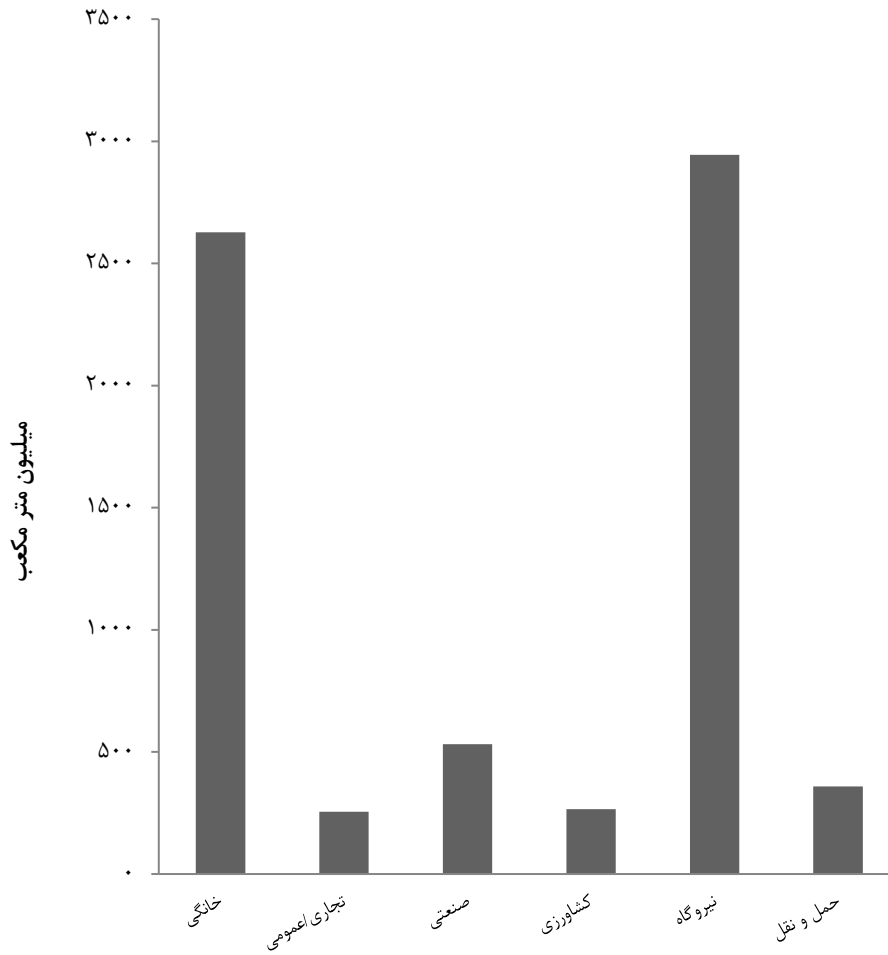
مأخذ- وزارت نفت، معاونت برنامه‌ریزی.

۶-۷- میزان مصرف گاز طبیعی به تفکیک نوع در پایان سال (میلیون مترمکعب)

شهرستان ^(۱) و سال	جمع	خانگی	تجاری - عمومی	صنعتی	کشاورزی	پتروشیمی	نیروگاه	حمل و نقل
۱۴۰۰	۶۹۸۴/۱	۲۶۲۷/۷	۲۵۵/۰	۵۳۱/۷	۲۶۵/۴	۰/۰	۲۹۴۵/۲	۳۵۹/۱
آستارا	۱۳۹/۱	۱۰۶/۴	۱۰/۴	۴/۰	۱/۷	۰/۰	۰/۰	۱۶/۵
آستانه اشرفیه	۱۶۴/۷	۱۱۹/۶	۱۰/۷	۶/۰	۱۵/۳	۰/۰	۰/۰	۱۳/۲
املش	۶۰/۴	۴۴/۶	۳/۲	۴/۰	۳/۶	۰/۰	۰/۰	۴/۹
بندر انزلی	۲۶۴/۶	۱۶۶/۶	۱۸/۱	۱۱/۸	۱۰/۹	۰/۰	۳۹/۸	۱۷/۵
تالش	۲۶۱/۲	۲۰۸/۵	۱۵/۱	۲/۳	۷/۵	۰/۰	۰/۰	۲۷/۹
خمام	۹۲/۵	۵۶/۹	۵/۵	۸/۸	۶/۶	۰/۰	۰/۰	۱۴/۶
رشت	۲۸۳۶/۸	۸۷۷/۹	۹۴/۰	۲۴۰/۲	۶۴/۰	۰/۰	۱۴۵۶/۴	۱۰۴/۳
رضوانشهر	۱۱۴۹/۷	۷۶/۷	۶/۳	۲۹/۴	۳/۹	۰/۰	۱۰۱۷/۸	۱۵/۵
رودبار	۶۷۲/۹	۷۷/۵	۱۰/۰	۹۹/۰	۳۲/۷	۰/۰	۴۳۱/۲	۲۲/۴
رودسر	۲۱۴/۰	۱۷۱/۰	۱۴/۰	۶/۴	۵/۴	۰/۰	۰/۰	۱۷/۳
سیاهکل	۱۴۲/۵	۵۱/۶	۴/۳	۷۵/۷	۵/۰	۰/۰	۰/۰	۵/۹
شفت	۷۸/۹	۴۸/۳	۴/۸	۳/۳	۱۲/۱	۰/۰	۰/۰	۱۰/۵
صومعه سرا	۲۳۶/۷	۱۲۹/۲	۱۲/۵	۶/۱	۶۴/۲	۰/۰	۰/۰	۲۴/۷
فومن	۱۴۲/۷	۹۸/۲	۹/۵	۱۵/۲	۱۱/۷	۰/۰	۰/۰	۸/۰
لاهیجان	۲۴۲/۴	۱۷۷/۶	۱۷/۷	۱۳/۴	۷/۱	۰/۰	۰/۰	۲۶/۵
لنگرود	۲۱۰/۰	۱۵۶/۹	۱۳/۸	۵/۳	۱۱/۷	۰/۰	۰/۰	۲۲/۲
ماسال	۷۵/۱	۶۰/۱	۵/۰	۰/۷	۱/۹	۰/۰	۰/۰	۷/۴


۱- با توجه به عدم ارائه اطلاعات سری زمانی از سوی دستگاه ذی ربط، سال های سری زمانی از جدول حذف گردید.
مأخذ- وزارت نفت، معاونت برنامه ریزی.

۷-۱- میزان مصرف گاز طبیعی در استان گیلان به تفکیک نوع



منبع: جدول ۶-۷

صنعت
فصل ۸



مقدمه

اولین سرشماری صنعتی کشور، در مرداد ماه ۱۳۴۲ به وسیله اداره کل آمار عمومی وقت انجام گرفت. از سال ۱۳۴۳ تا سال ۱۳۵۱، وزارت اقتصاد وقت به تهیه آمار از کارگاه‌های صنعتی کشور مبادرت نمود و از سال ۱۳۵۲ به بعد، این وظیفه به وزارت صنایع و معادن وقت محول شد.

مرکز آمار ایران در سال ۱۳۵۱، برای اولین بار از کارگاه‌های بزرگ صنعتی (۱۰ نفر کارکن و بیش‌تر) سرشماری به عمل آورد و از آن سال تا سال ۱۳۶۶، این سرشماری را همه‌ساله به‌جز سال‌های ۱۳۵۶ و ۱۳۵۷ به انجام رسانید.

بر اثر تغییرات حاصل در بافت صنعتی کشور و ضرورت بررسی آماری کل کارگاه‌های صنعتی، مرکز آمار ایران در سال ۱۳۶۷، طرح جامع آمارگیری صنعتی را تهیه و به مرحله اجرا در

آورد. اجرای این طرح با انجام تغییراتی، تا سال ۱۳۷۰ نیز ادامه یافت.

با توجه به این امر که قسمت اعظم تولید بخش صنعت، مربوط به کارگاه‌های بزرگ صنعتی (۱۰ نفر کارکن و بیش‌تر) است، مرکز آمار ایران مجدداً اجرای طرح آمارگیری از کارگاه‌های بزرگ صنعتی را در سال ۱۳۷۱ آغاز کرد که در سال‌های ۱۳۷۲ و ۱۳۷۳ نیز ادامه یافت. همچنین در سال ۱۳۷۳، این مرکز طرح سرشماری عمومی صنعت و معدن را به مرحله اجرا در آورد.

با استفاده از چارچوب به دست آمده از مرحله اول سرشماری عمومی صنعت و معدن، مرحله دوم سرشماری مذکور با هدف تهیه اطلاعات تفصیلی مربوط به بخش‌های صنعت و معدن، در سال ۱۳۷۴ به اجرا درآمد. در این

روش سرشماری مورد آمارگیری قرار گرفت. در سال‌های بعد نیز با استفاده از چارچوب به دست آمده از سرشماری عمومی کارگاهی ۱۳۸۱، کارگاه‌های دارای ۱۰ نفر کارکن و بیش‌تر با روش سرشماری مورد آمارگیری قرار گرفت که نتایج آخرین سال در این فصل منظور شده است.

با توجه به اهمیت فعالیت‌های صنعتی خانوار، لزوم جمع‌آوری اطلاعات مربوط به این فعالیت‌ها مورد تأکید قرار گرفت و طرح آمارگیری از خانوارهای دارای فعالیت صنعتی، در قالب طرح سرشماری عمومی صنعت و معدن، در سال ۱۳۷۴ و ۱۳۷۶ با روش نمونه‌گیری به مرحله اجرا درآمد.

گردآوری آمار مشخصات اجازه‌نامه‌های جدید صنعتی، فعالیت آماری دیگری است که از شروع فعالیت‌های آماری سازمان صنعت، معدن و تجارت تاکنون، به‌طور مستمر انجام می‌شود.

اطلاعات آماری ارائه شده در این فصل شامل مشخصات اجازه‌نامه‌های صنعتی صادر شده توسط سازمان صنعت، معدن و تجارت استان منتخبی از مشخصات و عملکرد اقتصادی کارگاه‌های صنعتی و خانوارهای دارای فعالیت صنعتی، مربوط به نتایج حاصل از طرح‌های آماری مرکز آمار ایران و مشخصات عمومی شرکت‌های تعاونی صنعتی تحت پوشش اداره کل تعاون، کار و رفاه اجتماعی است.

مرحله، آمار سال ۱۳۷۳ کارگاه‌های صنعتی کمتر از ۶ نفر کارکن با روش نمونه‌گیری و کارگاه‌های صنعتی دارای ۶ نفر کارکن و بیش‌تر با روش سرشماری مورد آمارگیری قرار گرفت.

در سال ۱۳۷۶ با استفاده از چارچوب فوق و کارگاه‌های شناسایی شده بعد از سال ۱۳۷۳، هم‌زمان برای گردآوری آمار سال‌های ۱۳۷۴ و ۱۳۷۵ کارگاه‌های صنعتی کشور، اقدام شد. در این مرحله، آمار کارگاه‌های دارای ۱۰ نفر کارکن و بیش‌تر به روش سرشماری و اطلاعات آماری کارگاه‌های دارای کمتر از ۱۰ نفر کارکن، فقط برای سال ۱۳۷۵ به روش نمونه‌گیری جمع‌آوری شد. از سال ۱۳۷۷، سرشماری از کارگاه‌های صنعتی دارای ۱۰ نفر کارکن و بیش‌تر هر سال انجام می‌شود و اطلاعات تفصیلی سال قبل کارگاه‌های مذکور، بر حسب فعالیت‌های مختلف صنعتی جمع‌آوری و منتشر می‌گردد. در سال ۱۳۸۱، طرح سرشماری عمومی کارگاهی با هدف جمع‌آوری اطلاعات چارچوبی فعالیت‌های اقتصادی کشور اعم از کارگاه‌ها و خانوارها، انجام شد.

در سال ۱۳۸۲، با استفاده از چارچوب به دست آمده از سرشماری عمومی کارگاهی ۱۳۸۱ و انتخاب حدود ۵۰ هزار نمونه، کارگاه‌های صنعتی دارای کمتر از ۱۰ نفر کارکن، به صورت نمونه‌گیری و کارگاه‌های دارای ۱۰ نفر کارکن و بیش‌تر نیز با استفاده از همان چارچوب، با

مجموع وزن نمونه‌گیری کارگاه‌ها در برش موضوعی و جغرافیایی موردنظر به دست می‌آید و به همین دلیل در بسیاری حالات به صورت عدد اعشاری است و این موضوع به دلیل کاهش یا افزایش تعداد کارکن کارگاه‌ها از مرز ۵۰ نفر کارکن، شامل کارگاه‌های ۵۰ نفر کارکن و بیش‌تر نیز می‌شود لذا اعداد (برای حفظ سازگاری اطلاعات بین جداول) در آخرین مرحله رند شده‌اند و موجب ایجاد ناسازگاری بین اعداد داخل جدول می‌شود و در برخی حالات بسته به تعداد سطرهای جدول، ممکن است سطر جمع با جمع سطرها تا ۵ واحد نیز اختلاف داشته باشد. اگر بخواهیم سازگاری داخل یک جدول را حفظ کرده و مقادیر رند شده یک ستون را در سطر جمع آن ستون درج کنیم، سازگاری بین جداول که اهمیت بیش‌تری نسبت به سازگاری داخل جدول دارد را از دست خواهیم داد.

تعاریف و مفاهیم به کار رفته در این فصل به شرح زیر است:

جواز تأسیس (موافقت اصولی): مجوز اولیه برای ایجاد واحد صنعتی است.

پروانه بهره‌برداری: مجوز فعالیت اقتصادی است که پس از نصب ماشین‌آلات و تجهیزات خط تولید، تجهیزات جانبی، تامین نیروی انسانی و انجام تولید آزمایشی، بنا به درخواست

شایان ذکر است، آمار ارائه شده در جداول ۱-۸ الی ۴-۸ مربوط به کارگاه‌هایی است که تحت نظارت سازمان صنعت، معدن و تجارت قرار دارد.

ذکر این نکته ضرورت دارد که برای طبقه‌بندی فعالیت‌های بخش صنعت، از ویرایش ۴ طبقه‌بندی بین‌المللی فعالیت‌های اقتصادی (ISIC)، با اعمال تغییراتی در آن استفاده شده است.

توضیحات: در سال ۱۳۹۶ دفتر صنعت، معدن و زیربنایی مرکز آمار با توجه به منابع اطلاعاتی در دسترس، بهنگام‌سازی اطلاعات پایه‌ای کارگاه‌های صنعتی را در دستور کار قرار داد. به همین دلیل توصیه می‌شود قبل از بهره‌گیری از اطلاعات مربوطه نکات ذیل مورد توجه قرار گیرد.

۱- پس از اجرای طرح، تغییراتی در برآورد تعداد کارگاه‌های فعال استان از سال ۱۳۹۴ ایجاد شد به همین دلیل فهرست کارگاه‌های صنعتی ۱۰ نفر کارکن و بیش‌تر بر اساس منابع اداری، آمار کارگاه‌های صنعتی در سال ۱۳۹۴ نسبت به آمار منتشر شده قبلی متفاوت است و اطلاعات موجود، قابلیت مقایسه با آمار منتشر شده در سال‌های ۱۳۹۳ به قبل را ندارد. بدین‌منظور اطلاعات سری زمانی در جداول ذکر نشده است.

۲- به دلیل آمارگیری از کارگاه‌های صنعتی به روش نمونه‌گیری، برآورد تعداد کارگاه از

«فصل ۶ - معدن».

شاغلان فعالیت‌های صنعتی خانوار: منظور افراد ۱۰ ساله و بیش‌تر خانوار است که در تمام یا قسمتی از سال، در محل سکونت خانوار به فعالیت صنعتی اشتغال داشته‌اند.

در ارائه آمار شاغلان، توضیح این نکته ضروری است که در محاسبه از روش «متوسط تعداد شاغلان در سال» استفاده شده است.

جبران خدمات مزد و حقوق‌بگیران: رجوع کنید به تعاریف و مفاهیم «فصل ۶-معدن».

مزد و حقوق: منظور، مجموع پرداختی‌های کارگاه به صورت پول و یا کالا به مزد و حقوق‌بگیران است.

ارزش سرمایه‌گذاری (ارزش تغییرات اموال سرمایه‌ای): ارزش سرمایه‌گذاری عبارت است از تغییرات ایجاد شده در ارزش اموال سرمایه‌ای (ارزش خرید یا تحصیل و هزینه تعمیرات اساسی منهای ارزش فروش انتقال اموال سرمایه‌ای) طی دوره آماری.

اموال سرمایه‌ای: رجوع کنید به تعاریف و مفاهیم «فصل ۶ - معدن».

ارزش داده فعالیت صنعتی: ارزش داده در کارگاه صنعتی، مجموع ارزش مواد خام و اولیه، کالاهای واسطه‌ای مصرفی، آب خریداری شده، انرژی مصرف شده، پرداختی بابت ارائه خدمات

متقاضی حقیقی یا حقوقی از سوی وزارت صنعت، معدن و تجارت به منظور انجام فعالیت صنعتی برای تولید انبوه در یک کارگاه صنعتی صادر می‌شود.

کارگاه صنعتی: کارگاه صنعتی مکان ثابتی است که با دارا بودن مجموعه‌ای از نیروی انسانی، ماشین‌آلات، تجهیزات، ساختمان‌ها و تاسیسات به منظور انجام فعالیت صنعتی، ایجاد شده است.

کارگاه صنعتی فعال: کارگاهی فعال محسوب می‌شود که حداقل یک خط از خطوط تولیدی آن، حداقل به مدت ۳۰ روز کاری در زمان مرجع در حال کار بوده و محصول تولید کرده است.

کارگاه صنعتی غیرفعال: کارگاه‌های زیر کارگاه صنعتی غیرفعال محسوب می‌شوند:

۱- کارگاه به علت تعمیرات یا به هر دلیل دیگری، در زمان آماری به صورت موقت تعطیل بوده و در سال موردنظر هیچ‌گونه فعالیت تولیدی نداشته است اما دوباره به فعالیت صنعتی خود ادامه می‌دهد.

۲- کارگاه در زمان آماری تعطیل دائم شده است و هیچ‌گونه فعالیت تولیدی در آینده نخواهد داشت.

شاغلان: رجوع کنید به تعاریف و مفاهیم

هوا، سهم کارفرما از بیمه‌های اجتماعی، خواروبار، بلیط اتوبوس و... است.

شرکت‌های تعاونی صنعتی: تعاونی‌هایی هستند که با بهره‌گیری از سرمایه و نیروی کار و تخصص اعضا، بر اساس موضوع فعالیت مندرج در اساسنامه اجرایی، در رشته‌های مختلف صنعت فعالیت می‌کنند.

شرکت‌های تعاونی فرش دستباف: تعاونی‌هایی هستند که در زمینه تأمین و توزیع مواد اولیه و تولید انواع فرش‌های دستباف و تولیدات وابسته فعالیت دارند.

گزیده اطلاعات

در سال ۱۴۰۰ تعداد ۲۱۶ جواز تاسیس برای ایجاد کارگاه‌های صنعتی صادر گردیده است که نسبت به سال ۱۳۹۹ معادل ۱۰/۰ درصد کاهش داشته است. همچنین تعداد ۱۹۹ پروانه بهره‌برداری توسط سازمان صنعت، معدن و تجارت صادر گردیده که نسبت به سال ۱۳۹۹، ۷/۴ درصد کاهش داشته است. میزان اشتغال کارگاه‌های صنعتی بر اساس پروانه‌های بهره‌برداری صادر شده معادل ۲۹۰۸ نفر بوده که نسبت به سال قبل از آن ۱۴/۴ درصد افزایش دارد.

میزان سرمایه‌گذاری در این کارگاه‌ها در سال ۱۴۰۰، ۱۸۶۷۹۸۳۰ میلیون ریال می‌باشد که

صنعتی و ارزش خرید کالاهایی است که بدون تغییر شکل به فروش رفته است.

ارزش ستانده فعالیت صنعتی: ارزش ستانده در کارگاه صنعتی، مجموع ارزش کالاهای تولید شده، دریافتی بابت ارائه خدمات صنعتی، ارزش فروش کالاهایی که بدون تغییر شکل به فروش رسیده‌اند، تفاوت ارزش موجودی انبار کالاهای در جریان ساخت در ابتدا و انتهای سال، ارزش اموال سرمایه‌ای ساخته شده توسط کارگاه و ارزش آب و برق فروخته شده یا رایگان تحویل شده است.

ارزش افزوده فعالیت صنعتی: ارزش افزوده در کارگاه صنعتی، ارزش ستانده کارگاه منهای ارزش داده آن است.

دریافتی و پرداختی بابت خدمات غیرصنعتی: دریافتی و پرداختی بابت خدمات غیرصنعتی عبارت است از دریافتی‌ها و پرداختی‌های کارگاه بابت خدماتی از قبیل اجاره ساختمان، اجاره ماشین‌آلات، ارتباطات، مخابرات، حمل و نقل، خدمات حسابرسی و حقوقی و آموزشی، حق‌العمل کاری و... .

سایر پرداختی‌ها (پول، کالا و...): این پرداختی‌ها شامل پاداش، اضافه‌کار، هزینه خوراک و پوشاک، هزینه ایاب و ذهاب، حق اولاد، حق عائله‌مندی، حق مأموریت، بدی آب و

در مقایسه با سال ۱۳۹۹، ۱۸/۲ درصد کاهش نشان می‌دهد.

در سال ۱۳۹۹، ۷۶۹ کارگاه صنعتی دارای ۱۰ نفر کارکن و بیش‌تر با ۴۴۴۹۸ نفر کارکن وجود داشته است که نسبت به سال قبل، ۴/۴ درصد افزایش داشته است. همچنین از این تعداد کارکن ۲۳/۹ درصد در کارگاه‌های دارای ۱۰ تا ۴۹ نفر کارکن، ۱۵/۹ درصد در کارگاه‌های ۵۰-۹۹ نفر و ۶۰/۲ درصد در کارگاه‌های ۱۰۰-۵۰۰ نفر کارکن و بیش‌تر مشغول به کار بوده‌اند.

در سال ۱۳۹۹، میزان سرمایه‌گذاری در کارگاه‌های صنعتی دارای ۱۰ نفر کارکن و بیش‌تر حدود ۱۷۶۷۵۲۳۰ میلیون ریال بوده است که نسبت به سال قبل حدود ۸۷/۵ درصد افزایش داشته است.

در همین سال، ارزش افزوده فعالیت صنعتی کارگاه‌های صنعتی دارای ۱۰ نفر کارکن و بیش‌تر، بیش از ۱۵۴۷۷۸ میلیارد ریال بوده که نسبت به سال قبل ۱۶۳/۹ درصد افزایش داشته است. از این میزان ارزش افزوده ۲۸/۵ درصد مربوط به تولید فلزات پایه، ۱۰/۸ درصد مربوط به تولید فرآورده‌های غذایی، ۹/۵ درصد تولید محصولات فلزی ساخته شده، به جز ماشین‌آلات و تجهیزات و ۵۱ درصد مربوط به سایر فعالیت‌ها می‌باشد.

۸-۱- تعداد جواز تأسیس صادر شده^(۱) توسط اداره کل صنعت، معدن و تجارت برای ایجاد

کارگاه‌های صنعتی بر حسب نوع فعالیت (فقره)				فعالیت
۱۳۹۶	۱۳۹۵	۱۳۹۰	۱۳۸۵	
۶۳۴	۶۲۳	۲۷۴	۲۶۲۷	جمع
۰	۰	۰	۰	استخراج زغال سنگ و لینییت
۰	۰	۰	۰	استخراج کانه‌های فلزی
۳	۷	۰	۰	استخراج سایر معادن
۱۲۵	۱۶۲	۷۱	۴۲۹	صنایع مواد غذایی و آشامیدنی
۱	۰	۰	۰	تولید محصولات از توتون و تنباکو- سیگار
۱۶	۲۲	۶	۱۹۵	تولید منسوجات
۱۷	۲۳	۱۱	۲۴۹	تولید پوشاک و عمل آوردن و رنگ کردن پوست خردار
۸	۲	۲	۳۱	دباغی و عمل آوردن چرم، ساخت کیف، چمدان، زین و یراق و تولید کفش
۲۹	۱۶	۲۲	۱۹۱	تولید چوب و محصولات چوبی و چوب پنبه (غیر از میلان) و ساخت کالا از نی و مواد حصیری
۱۴	۲۳	۸	۸۲	تولید کاغذ و محصولات کاغذی
۲	۶	۳	۲۳	انتشار، چاپ و تکثیر رسانه‌های ضبط شده
۶	۲	۱	۱۲	صنایع تولید زغال کک، پالایشگاه‌های نفت و سوخت‌های هسته‌ای
۶۰	۵۶	۶	۹۰	صنایع تولید مواد و محصولات شیمیایی
۵۰	۲۹	۲۳	۲۴۸	تولید محصولات لاستیکی و پلاستیکی
۴۴	۳۹	۶۵	۲۹۲	تولید سایر محصولات کانی غیر فلزی
۳	۹	۱۲	۷۷	تولید فلزات اساسی
۵۴	۳۷	۱۱	۱۶۹	تولید محصولات فلزی فابریکی بجز ماشین آلات و تجهیزات
۵۱	۴۳	۹	۱۴۸	تولید ماشین آلات و تجهیزات طبقه‌بندی نشده در جای دیگر
۲	۴	۱	۱۱۵	تولید ماشین آلات اداری و حساسگر محاسباتی
۲۳	۲۰	۱۰	۹۳	تولید ماشین آلات مولد و انتقال برق و دستگاه‌های برقی
۶	۸	۱	۱۱	طبقه‌بندی نشده در جای دیگر
۱۴	۲۰	۲	۲۱	تولید رادیو و تلویزیون و دستگاه‌ها و وسایل ارتباطی
۱۲	۱۲	۶	۴۵	تولید ابزار پزشکی و ابزار اپتیکی و ابزار دقیق و ساعت‌های مچی و انواع دیگر ساعت
۳	۱	۰	۷	تولید وسایل نقلیه موتوری، تریلر و نیم‌تریلر
۴۷	۳۳	۳	۶۷	تولید سایر وسایل حمل و نقل
۱۲	۱۲	۱	۳۲	تولید مبلمان و مصنوعات طبقه‌بندی نشده در جای دیگر
۰	۱	۰	۰	بازیافت
۰	۰	۰	۰	تولید انرژی
۳	۱	۰	۰	فعالیت‌های پشتیبانی و کمکی حمل و نقل، فعالیت‌های آژانس‌های مسافرتی
۰	۰	۰	۰	کامپیوتر و فعالیت‌های مربوطه
۰	۰	۰	۰	تحقیق و توسعه
۲۷	۳۳	۰	۰	سایر فعالیت‌های خدمات مهندسی
۲	۲	۰	۰	فاضلاب و دفع زباله بهداشت محیط و سایر فعالیت‌های مشابه
۰	۰	۰	۰	جمع‌آوری تصفیه و توزیع آب

۱-۸- تعداد جواز تأسیس صادر شده^(۱) توسط اداره کل صنعت، معدن و تجارت برای ایجاد

کارگاه‌های صنعتی بر حسب نوع فعالیت (دنباله) (فقره)

فعالیت	۱۳۹۷	۱۳۹۸	۱۳۹۹	۱۴۰۰
جمع	۴۴۴	۳۵۶	۲۴۰	۲۱۶
استخراج زغال سنگ و لینیست	۰	۰	۱	۰
استخراج کانه‌های فلزی	۰	۰	۰	۰
استخراج سایر معادن	۲	۰	۰	۴
صنایع مواد غذایی و آشامیدنی	۷۵	۴۰	۱۲	۲۰
تولید محصولات از توتون و تنباکو- سیگار	۰	۰	۱	۰
تولید منسوجات	۱۴	۹	۳	۹
تولید پوشاک و عمل آوردن و رنگ کردن پوست خردار	۲۴	۱۵	۸	۳
دباغی و عمل آوردن چرم، ساخت کیف، چمدان، زین و یراق و تولید کفش	۳	۳	۲	۲
تولید چوب و محصولات چوبی و چوب‌پنبه (غیر از مبلمان) و ساخت کالا از نی و مواد حصیری	۲۹	۱۳	۱۴	۱۶
تولید کاغذ و محصولات کاغذی	۹	۸	۷	۸
انتشار، چاپ و تکثیر رسانه‌های ضبط شده	۱	۰	۰	۰
صنایع تولید زغال کک، پالایشگاه‌های نفت و سوخت‌های هسته‌ای	۱	۴	۰	۱
صنایع تولید مواد و محصولات شیمیایی	۴۳	۴۰	۳۰	۲۳
تولید محصولات لاستیکی و پلاستیکی	۴۰	۳۰	۳۲	۳۰
تولید سایر محصولات کانی غیرفلزی	۲۲	۲۵	۲۳	۱۸
تولید فلزات اساسی	۴	۲	۲	۱
تولید محصولات فلزی فابریکی بجز ماشین‌آلات و تجهیزات	۳۲	۲۳	۲۷	۲۰
تولید ماشین‌آلات و تجهیزات طبقه‌بندی نشده در جای دیگر	۳۹	۳۴	۱۳	۷
تولید ماشین‌آلات اداری و حسابگر محاسباتی	۰	۱	۰	۲
تولید ماشین‌آلات مولد و انتقال برق و دستگاه‌های برقی	۱۱	۱۴	۳	۳
تولید رادیو و تلویزیون و دستگاه‌ها و وسایل ارتباطی	۱	۰	۲	۱
تولید ابزار پزشکی و ابزار اپتیکی و ابزار دقیق و ساعت‌های	۱۲	۴	۱۰	۲
مچی و انواع دیگر ساعت	۷	۸	۵	۷
تولید وسایل نقلیه موتوری، تریلر و نیم‌تریلر	۱	۰	۰	۰
تولید سایر وسایل حمل و نقل	۱	۰	۰	۰
تولید مبلمان و مصنوعات طبقه‌بندی نشده در جای دیگر	۲۳	۲۴	۱۷	۹
بازیافت	۸	۳	۳	۵
تولید انرژی	۰	۰	۰	۰
فعالیت‌های پشتیبانی و کمکی حمل و نقل، فعالیت‌های	۱	۰	۰	۰
آژانس‌های مسافرتی	۰	۰	۰	۰
کامپیوتر و فعالیت‌های مربوطه	۰	۰	۰	۰
تحقیق و توسعه	۰	۰	۰	۰
سایر فعالیت‌های خدمات مهندسی	۴۲	۵۵	۲۵	۲۵
فاضلاب و دفع زباله بهداشت محیط و سایر فعالیت‌های مشابه	۰	۱	۰	۰
جمع‌آوری تصفیه و توزیع آب	۰	۰	۰	۰

۱- شامل واحدهای جدید صنعتی و توسعه واحدهای موجود است.

مأخذ- سازمان صنعت و معدن استان گیلان.

- سازمان صنعت، معدن و تجارت استان گیلان.

- اداره کل صنعت، معدن و تجارت استان گیلان.

۸-۲- تعداد پروانه بهره‌برداری صادر شده^(۱) توسط اداره کل صنعت، معدن و تجارت برای ایجاد کارگاه‌های صنعتی بر حسب نوع فعالیت (فقره)

فعالیت	۱۳۸۵	۱۳۹۰	۱۳۹۵	۱۳۹۶
جمع	۴۶۱	۱۶۲	۲۰۵	۲۱۵
استخراج زغال سنگ و لینیت	۰	۰	۰	۰
استخراج کانه‌های فلزی	۰	۰	۰	۰
استخراج سایر معادن	۰	۰	۵	۷
صنایع مواد غذایی و آشامیدنی	۴۲	۲۸	۳۱	۵۱
تولید محصولات از توتون و تنباکو- سیگار	۰	۱	۰	۰
تولید منسوجات	۱۲	۳	۱۴	۹
تولید پوشاک و عمل آوردن و رنگ کردن پوست خردار	۱۲	۸	۵	۷
دباغی و عمل آوردن چرم، ساخت کیف، چمدان، زین و یراق و تولید کفش	۲	۰	۰	۲
تولید چوب و محصولات چوبی و چوب‌پنبه (غیر از مبلمان) و ساخت کالا از نی و مواد حصیری	۶۱	۲۴	۲۱	۲۴
تولید کاغذ و محصولات کاغذی	۹	۶	۱۱	۵
انتشار، چاپ و تکثیر رسانه‌های ضبط شده	۲	۰	۱	۲
صنایع تولید زغال‌کک، پالایشگاه‌های نفت و سوخت‌های هسته‌ای	۱	۲	۱	۱
صنایع تولید مواد و محصولات شیمیایی	۱۴	۳	۹	۱۸
تولید محصولات لاستیکی و پلاستیکی	۲۴	۲۴	۲۳	۱۹
تولید سایر محصولات کانی غیر فلزی	۱۸۹	۲۹	۱۹	۱۹
تولید فلزات اساسی	۶	۵	۶	۰
تولید محصولات فلزی فابریکی بجز ماشین‌آلات و تجهیزات	۱۸	۸	۷	۴
تولید ماشین‌آلات و تجهیزات طبقه‌بندی نشده در جای دیگر	۴۲	۲	۱۲	۹
تولید ماشین‌آلات اداری و حسابگر محاسباتی	۶	۳	۱	۰
تولید ماشین‌آلات مولد و انتقال برق و دستگاه‌های برقی	۳	۷	۴	۰
طبقه‌بندی نشده در جای دیگر	۱	۲	۰	۰
تولید رادیو و تلویزیون و دستگاه‌ها و وسایل ارتباطی	۱	۰	۰	۰
تولید ابزار پزشکی و ابزار اپتیکی و ابزار دقیق و ساعت‌های	۱	۱	۱	۵
مچی و انواع دیگر ساعت	۳	۲	۵	۵
تولید وسایل نقلیه موتوری، تریلر و نیم‌تریلر	۳	۱	۳	۰
تولید سایر وسایل حمل و نقل	۳	۱	۰	۰
تولید مبلمان و مصنوعات طبقه‌بندی نشده در جای دیگر	۹	۳	۱۰	۱۲
بازیافت	۱	۰	۵	۳
تولید انرژی	۰	۰	۰	۰
فعالیت‌های پشتیبانی و کمکی حمل و نقل، فعالیت‌های	۰	۰	۰	۰
اژانس‌های مسافرتی	۰	۰	۳	۱
کامپیوتر و فعالیت‌های مربوطه	۰	۰	۰	۰
تحقیق و توسعه	۰	۰	۰	۰
سایر فعالیت‌های خدمات مهندسی	۰	۰	۷	۱۱
فاضلاب و دفع زباله بهداشت محیط و سایر فعالیت‌های مشابه	۰	۰	۱	۱
جمع‌آوری تصفیه و توزیع آب	۰	۰	۰	۰

۸-۲- تعداد پروانه بهره‌برداری صادر شده^(۱) توسط اداره کل صنعت، معدن و تجارت برای ایجاد کارگاه‌های صنعتی بر حسب نوع فعالیت (دنباله) (فقره)

فعالیت	۱۳۹۷	۱۳۹۸	۱۳۹۹	۱۴۰۰
جمع	۱۷۹	۱۶۲	۲۱۵	۱۹۹
استخراج زغال سنگ و لنینیت	۰	۰	۰	۰
استخراج کانه‌های فلزی	۰	۰	۰	۱
استخراج سایر معادن	۱	۳	۱۳	۵
صنایع مواد غذایی و آشامیدنی	۲۹	۳۵	۴۵	۳۶
تولید محصولات از توتون و تنباکو- سیگار	۰	۱	۰	۱
تولید منسوجات	۶	۳	۶	۵
تولید پوشاک و عمل آوردن و رنگ کردن پوست خردار	۹	۳	۲	۰
دباغی و عمل آوردن چرم، ساخت کیف، چمدان، زین و یراق و تولید کفش	۱	۰	۰	۰
تولید چوب و محصولات چوبی و چوب‌پنبه (غیر از مبلمان) و ساخت کالا از نی و مواد حصیری	۲۰	۱۰	۹	۹
تولید کاغذ و محصولات کاغذی	۵	۴	۵	۹
انتشار، چاپ و تکثیر رسانه‌های ضبط شده	۰	۰	۳	۰
صنایع تولید زغال کک، پالایشگاه‌های نفت و سوخت‌های هسته‌ای	۳	۱	۱	۶
صنایع تولید مواد و محصولات شیمیایی	۱۶	۱۵	۱۴	۱۵
تولید محصولات لاستیکی و پلاستیکی	۲۳	۱۹	۲۵	۲۵
تولید سایر محصولات کانی غیر فلزی	۱۱	۱۰	۱۳	۲۱
تولید فلزات اساسی	۲	۲	۶	۷
تولید محصولات فلزی فابریکی بجز ماشین‌آلات و تجهیزات	۹	۷	۱۸	۱۰
تولید ماشین‌آلات و تجهیزات طبقه‌بندی نشده در جای دیگر	۱۰	۱۷	۱۶	۱۱
تولید ماشین‌آلات اداری و حسابگر محاسباتی	۰	۰	۱	۰
تولید ماشین‌آلات مولد و انتقال برق و دستگاه‌های برقی	۷	۵	۸	۳
طبقه‌بندی نشده در جای دیگر	۰	۰	۰	۰
تولید رادیو و تلویزیون و دستگاه‌ها و وسایل ارتباطی	۰	۰	۰	۰
تولید ابزار پزشکی و ابزار اپتیکی و ابزار دقیق و ساعت‌های مچی و انواع دیگر ساعت	۳	۱	۱۱	۹
تولید وسایل نقلیه موتوری، تریلر و نیم‌تریلر	۳	۳	۴	۶
تولید سایر وسایل حمل و نقل	۰	۰	۱	۱
تولید مبلمان و مصنوعات طبقه‌بندی نشده در جای دیگر	۹	۶	۲	۴
باز یافت	۱	۷	۴	۶
تولید انرژی	۰	۰	۰	۰
فعالیت‌های پشتیبانی و کمکی حمل و نقل، فعالیت‌های	۳	۲	۰	۰
آژانس‌های مسافرتی	۰	۰	۰	۰
کامپیوتر و فعالیت‌های مربوطه	۰	۰	۰	۰
تحقیق و توسعه	۰	۰	۰	۰
سایر فعالیت‌های خدمات مهندسی	۷	۸	۷	۸
فاضلاب و دفع زباله بهداشت محیط و سایر فعالیت‌های مشابه	۱	۰	۱	۱
جمع‌آوری تصفیه و توزیع آب	۰	۰	۰	۰

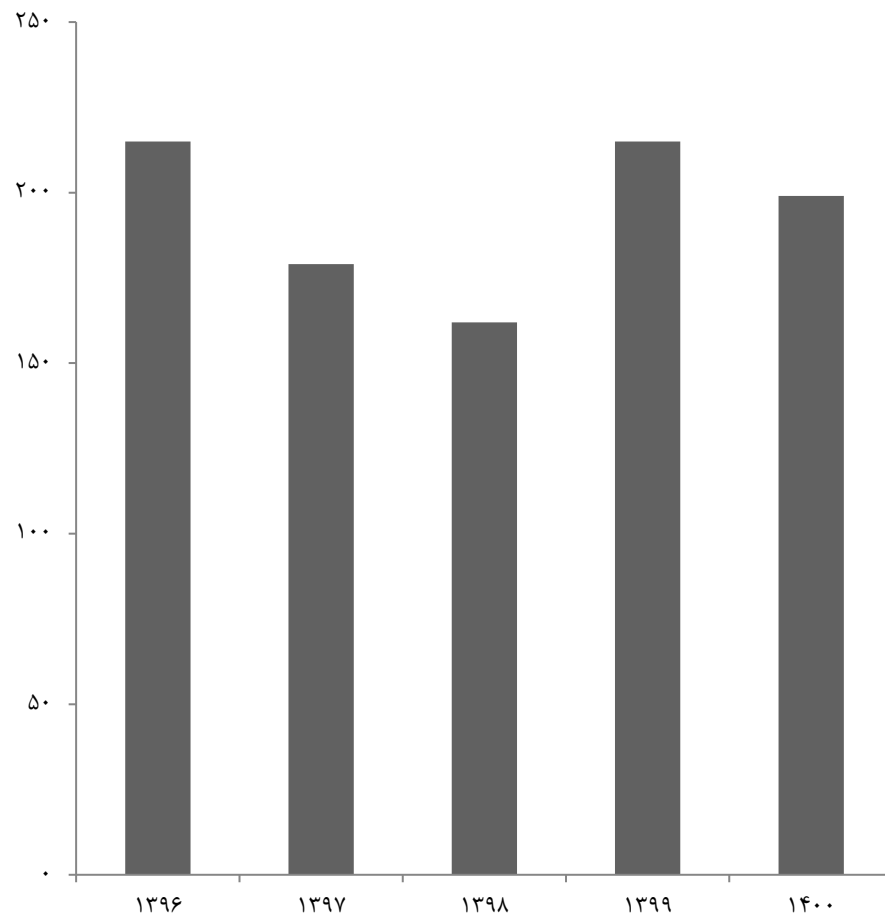
۱- شامل پروانه‌های بهره‌برداری صادره جهت واحدهای جدید راه‌اندازی شده، توسعه واحدهای موجود و واحدهای فاقد جواز تاسیس می‌باشد.

مأخذ- سازمان صنعت و معدن استان گیلان.

- سازمان صنعت، معدن و تجارت استان گیلان.

- اداره کل صنعت، معدن و تجارت استان گیلان.

۸-۱- پروانه‌های بهره‌برداری صادر شده توسط اداره کل صنعت، معدن و تجارت



منبع: جدول ۸-۲

۳-۸- میزان اشتغال کارگاه‌های صنعتی دارای پروانه بهره‌برداری صادر شده^(۱) توسط اداره کل

صنعت، معدن و تجارت بر حسب نوع فعالیت

۱۳۹۶	۱۳۹۵	۱۳۹۰	۱۳۸۵	فعالیت
۲۶۷۰	۳۳۳۳	۲۷۲۹	۷۰۱۹	جمع
.	.	.	.	استخراج زغال سنگ و لینیست
.	.	.	.	استخراج کانه‌های فلزی
.	.	.	.	استخراج سایر معادن
۷۳۸	۲۸۲	۶۸۶	۱۷۳۰	صنایع مواد غذایی و آشامیدنی
.	.	۵۵	.	تولید محصولات از توتون و تنباکو- سیگار
۲۷۶	۱۱۱	۲۶	۸۷۶	تولید منسوجات
۷۴	۱۰۴	۱۰۳	۱۸۶	تولید پوشاک و عمل آوردن و رنگ کردن پوست خردار
.	.	.	.	دباغی و عمل آوردن چرم، ساخت کیف، چمدان، زین و یراق و
۱۷	.	.	۱۰	تولید کفش
.	.	.	.	تولید چوب و محصولات چوبی و چوب‌پنبه (غیر از مبلمان) و
۴۲۲	۵۲۳	۱۶۹	۲۸۳	ساخت کالا از نی و مواد حصیری
۲۰	۲۵۱	۹۷	۲۴۵	تولید کاغذ و محصولات کاغذی
۱۴	۲۲	.	۸	انتشار، چاپ و تکثیر رسانه‌های ضبط شده
۴	.	۲۶	۱۰	صنایع تولید زغال کک، پالایشگاه‌های نفت و سوخت‌های هسته‌ای
۱۰۷	۷۶	۲۲	۱۷۲	صنایع تولید مواد و محصولات شیمیایی
۱۴۳	۱۲۸	۲۰۹	۳۶۰	تولید محصولات لاستیکی و پلاستیکی
۲۳۰	۱۷۳	۳۱۹	۹۰۳	تولید سایر محصولات کانی غیرفلزی
.	۲۲۴	۵۴۰	۱۵۱۵	تولید فلزات اساسی
۴۴	۹۸	۷۷	۱۹۱	تولید محصولات فلزی فابریکی بجز ماشین‌آلات و تجهیزات
۶۵	۷۲	۴۲	۱۶۶	تولید ماشین‌آلات و تجهیزات طبقه‌بندی نشده در جای دیگر
.	.	۲۳	۳۵	تولید ماشین‌آلات اداری و حسابگر محاسباتی
.	.	.	.	تولید ماشین‌آلات مولد و انتقال برق و دستگاه‌های برقی
۲۷۴	۲۱	۷۸	۴۶	طبقه‌بندی نشده در جای دیگر
.	.	۱۲	۴	تولید رادیو و تلویزیون و دستگاه‌ها و وسایل ارتباطی
.	.	.	.	تولید ابزار پزشکی و ابزار اپتیکی و ابزار دقیق و ساعت‌های
۲۲	۱۶	۷	۲۴	مچی و انواع دیگر ساعت
۳۹	۴۳	۱۷۷	۵۱	تولید وسایل نقلیه موتوری، تریلر و نیم‌تریلر
.	.	۴۲	۳۹	تولید سایر وسایل حمل و نقل
۶۵	۴۸	۱۹	۷۳	تولید مبلمان و مصنوعات طبقه‌بندی نشده در جای دیگر
۴۲	۶۱	.	۹۲	بازیافت
.	.	.	.	تولید انرژی
.	.	.	.	فعالیت‌های پشتیبانی و کمکی حمل و نقل، فعالیت‌های
۶	۲۲	.	.	آژانس‌های مسافرتی
.	.	.	.	کامپیوتر و فعالیت‌های مربوطه
.	.	.	.	تحقیق و توسعه
۶۸	۵۸	.	.	سایر فعالیت‌های خدمات مهندسی
.	.	.	.	فاضلاب و دفع زباله بهداشت محیط و سایر فعالیت‌های مشابه
.	.	.	.	جمع‌آوری تصفیه و توزیع آب

۳-۸- میزان اشتغال کارگاه‌های صنعتی دارای پروانه بهره‌برداری صادر شده^(۱) توسط اداره کل صنعت، معدن و تجارت بر حسب نوع فعالیت (دنباله)

فعالیت	۱۳۹۷	۱۳۹۸	۱۳۹۹	۱۴۰۰
جمع	۱۷۴۷	۲۰۷۷	۲۵۴۱	۲۹۰۸
استخراج زغال سنگ و لینیت
استخراج کانه‌های فلزی
استخراج سایر معادن	.	.	۱۳۴	۴۷
صنایع مواد غذایی و آشامیدنی	۲۰۹	۲۶۷	۳۹۹	۱۳۹
تولید محصولات از توتون و تنباکو- سیگار
تولید منسوجات	۵۴	۲۴۲	۱۲۹	۲۶
تولید پوشاک و عمل آوردن و رنگ کردن پوست خردار	۸۸	۶۹	۳۱	.
دباغی و عمل آوردن چرم، ساخت کیف، چمدان، زین و براق و تولید کفش	۶	.	.	.
تولید چوب و محصولات چوبی و چوب‌پنبه (غیر از مبلمان) و ساخت کالا از نی و مواد حصیری	۲۹۴	۲۴۰	۱۳۹	۵۰
تولید کاغذ و محصولات کاغذی	۴۸	۲۶	۱۹۵	۹۲
انتشار، چاپ و تکثیر رسانه‌های ضبط شده	.	.	۲	.
صنایع تولید زغال‌کک، پالایشگاه‌های نفت و سوخت‌های هسته‌ای	۱۶	.	۲	۴۸
صنایع تولید مواد و محصولات شیمیایی	۱۸۷	۱۰۰	۷۱	۱۰۴
تولید محصولات لاستیکی و پلاستیکی	۱۷۵	۴۶۷	۲۰۱	۴۱۵
تولید سایر محصولات کانی غیرفلزی	۸۳	۱۶۲	۹۹	۳۸۸
تولید فلزات اساسی	۲۰۷	۵۳	۳۶۷	۳۸۷
تولید محصولات فلزی فابریکی بجز ماشین‌آلات و تجهیزات	۶۹	۱۲۶	۲۰۱	۲۹۲
تولید ماشین‌آلات و تجهیزات طبقه‌بندی نشده در جای دیگر	۱۰۵	۱۲۴	۲۰۴	۱۶۲
تولید ماشین‌آلات اداری و حسابگر محاسباتی	.	.	۱	.
تولید ماشین‌آلات مولد و انتقال برق و دستگاه‌های برقی طبقه‌بندی نشده در جای دیگر	۷۰	۵۱	۱۰۰	۱۱۰
تولید رادیو و تلویزیون و دستگاه‌ها و وسایل ارتباطی
تولید ابزار پزشکی و ابزار اپتیکی و ابزار دقیق و ساعت‌های مچی و انواع دیگر ساعت	۳۴	۱۱	۱۷۰	۱۷۱
تولید وسایل نقلیه موتوری، تریلر و نیم‌تریلر	۵	۴۹	۲۴	۳۲۶
تولید سایر وسایل حمل و نقل	.	.	۲۵	۳
تولید مبلمان و مصنوعات طبقه‌بندی نشده در جای دیگر	۵۴	۱۴	۱۰	۴۰
بازیافت	۵	۵۴	۱۷	۸۲
تولید انرژی
فعالیت‌های پشتیبانی و کمکی حمل و نقل، فعالیت‌های آژانس‌های مسافرتی	۱۵	.	.	.
کامپیوتر و فعالیت‌های مربوطه
تحقیق و توسعه
سایر فعالیت‌های خدمات مهندسی	۲۳	۲۲	۲۰	۲۶
فاضلاب و دفع زباله بهداشت محیط و سایر فعالیت‌های مشابه
جمع‌آوری تصفیه و توزیع آب

۱- شامل پروانه‌های بهره‌برداری صادره جهت واحدهای جدید راه‌اندازی شده، توسعه واحدهای موجود و واحدهای فاقد جواز تاسیس می‌باشد.

مأخذ- سازمان صنعت و معدن استان گیلان.

- سازمان صنعت، معدن و تجارت استان گیلان.

- اداره کل صنعت، معدن و تجارت استان گیلان.

۴-۸- سرمایه‌گذاری کارگاه‌های صنعتی دارای پروانه بهره‌برداری صادر شده^(۱) توسط اداره کل صنعت، معدن و تجارت بر حسب نوع فعالیت (میلیون ریال)

۱۳۹۶	۱۳۹۵	۱۳۹۰	۱۳۸۵	فعالیت
۴۷۹۵۹۱۱	۱۰۳۷۴۱۷۰	۲۸۲۴۹۱۱	۵۱۹۸۲۶۳	جمع
.	.	.	.	استخراج زغال سنگ و لینیت
.	.	.	.	استخراج کانه‌های فلزی
.	.	.	.	استخراج سایر معادن
۸۱۰۹۸۰	۳۲۰۰۹۵	۲۳۰۸۸۰	۵۵۳۰۸۹	صنایع مواد غذایی و آشامیدنی
.	.	۱۳۰۰۰۰	.	تولید محصولات از توتون و تنباکو- سیگار
۴۴۲۵۴۲	۱۳۵۳۴۷	۵۱۴۹	۲۶۰۰۲۳	تولید منسوجات
۵۸۰۹۵	۴۶۶۴۵	۱۳۱۷	۱۸۸۴۹	تولید پوشاک و عمل آوردن و رنگ کردن پوست خردار
.	.	.	.	دباغی و عمل آوردن چرم، ساخت کیف، چمدان، زین و براق و تولید کفش
۹۳۲۰	.	.	۳۴۰	تولید چوب و محصولات چوبی و چوب‌پنبه (غیر از مبلمان) و ساخت کالا از نی و مواد حصیری
۲۳۱۰۹۷۲	۷۵۱۴۲۶۴	۵۱۴۵۴	۳۰۱۶۱	تولید کاغذ و محصولات کاغذی
۸۰۸۶۷	۱۱۵۱۳۲	۱۰۷۱۸۸	۳۱۸۳۲	انتشار، چاپ و تکثیر رسانه‌های ضبط شده
۳۴۹۵۰	۴۳۰۵۰	.	۲۴۲۵	صنایع تولید زغال کک، پالایشگاه‌های نفت و سوخت‌های هسته‌ای
۸۳۵۰	۲۷۷۵	۱۵۴۵۰	۳۷۰۵	صنایع تولید مواد و محصولات شیمیایی
۲۵۵۸۳۹	۳۲۳۰۵۷	۳۰۹۰۰	۲۹۸۸۳	تولید محصولات لاستیکی و پلاستیکی
۲۲۱۱۲۷	۴۳۳۲۶۰	۱۳۸۷۰۰	۱۸۶۴۱۸	تولید سایر محصولات کانی غیرفلزی
۲۲۱۶۴۰	۲۹۳۹۵۶	۱۴۳۳۳۶	۱۳۲۵۳۴	تولید فلزات اساسی
.	۴۳۵۱۲۳	۱۷۹۸۹۸۹	۳۸۰۶۱۰۵	تولید محصولات فلزی فابریکی بجز ماشین‌آلات و تجهیزات
۷۷۴۸۱	۱۴۸۹۸۱	۴۷۶۲۲	۶۱۰۷۰	تولید ماشین‌آلات و تجهیزات طبقه‌بندی نشده در جای دیگر
۴۲۴۲۴	۷۷۱۲۲	۷۹۷۰	۲۹۰۸۲	تولید ماشین‌آلات اداری و حسابگر محاسباتی
.	.	۲۳۶۴۸	۱۱۴۰	تولید ماشین‌آلات مولد و انتقال برق و دستگاه‌های برقی
۳۵۳۶۹	۱۸۱۴۱	۱۹۳۵۱	۶۲۰۲	طبقه‌بندی نشده در جای دیگر
.	.	۵۹۰۷	۳۵۰	تولید رادیو و تلویزیون و دستگاه‌ها و وسایل ارتباطی
۳۵۴۸۴	۱۳۶۶۵۰	۵۰۰	۲۵۰۰	تولید ابزار پزشکی و ابزار اپتیکی و ابزار دقیق و ساعت‌های مچی و انواع دیگر ساعت
۲۸۷۸۱	۵۶۶۰۸	۴۰۲۰۰	۲۳۳۸۷	تولید وسایل نقلیه موتوری، تریلر و نیم‌تریلر
.	۵۶۶۰۸	۲۶۰۰۰	۲۷۴۰	تولید سایر وسایل حمل و نقل
۵۳۲۱۲	۴۷۹۸۷	۳۵۰	۳۴۲۸	تولید مبلمان و مصنوعات طبقه‌بندی نشده در جای دیگر
۳۹۹۵۱	۳۰۸۱۵	.	۱۳۰۰۰	بازیافت
.	.	.	.	تولید انرژی
۱۵۰۰۰	۱۰۶۱۱۸	.	.	فعالیت‌های پشتیبانی و کمکی حمل و نقل، فعالیت‌های آژانس‌های مسافرتی
.	.	.	.	کامپیوتر و فعالیت‌های مربوطه
.	.	.	.	تحقیق و توسعه
۱۳۵۲۷	۳۲۴۳۶	.	.	سایر فعالیت‌های خدمات مهندسی
.	.	.	.	فاضلاب و دفع زباله بهداشت محیط و سایر فعالیت‌های مشابه
.	.	.	.	جمع‌آوری تصفیه و توزیع آب

۴-۸- سرمایه‌گذاری کارگاه‌های صنعتی دارای پروانه بهره‌برداری صادر شده^(۱) توسط اداره کل صنعت، معدن و تجارت بر حسب نوع فعالیت (دنباله)

۱۴۰۰	۱۳۹۹	۱۳۹۸	۱۳۹۷	فعالیت
۱۸۶۷۹۸۳۰	۲۲۸۲۶۸۴۴	۱۶۰۱۲۸۱۸	۷۷۴۳۸۹۹	جمع
.	.	.	.	استخراج زغال سنگ و لینیست
.	.	.	.	استخراج کانه‌های فلزی
۲۸۳۳۷۶۰	۴۸۲۱۲۰	۱۲۴۰۰	.	استخراج سایر معادن
۶۳۹۴۷۵	۱۷۱۷۲۸۶	۹۰۳۳۳۹	۵۷۷۳۱۱	صنایع مواد غذایی و آشامیدنی
.	.	.	.	تولید محصولات از توتون و تنباکو- سیگار
۳۶۱۷۲۵	۷۶۷۵۰۵	۶۴۹۳۵۰	۷۸۱۷۹	تولید منسوجات
.	۳۲۳۵۲	۳۸۹۵۲	۵۱۷۸۰	تولید پوشاک و عمل آوردن و رنگ کردن پوست خردار
.	.	.	۳۲۷۰	دباغی و عمل آوردن چرم، ساخت کیف، چمدان، زین و براق و تولید کفش
۱۸۴۲۵۲۲	۵۹۳۱۵۶۰	۴۸۳۴۲۳۸	۱۶۷۲۲۹۱	تولید چوب و محصولات چوبی و چوب‌پنبه (غیر از مبلمان) و ساخت کالا از نی و مواد حصیری
۲۹۳۴۳۴	۷۳۸۹۹۱	۴۵۲۲۵	۸۴۸۶۰	تولید کاغذ و محصولات کاغذی
.	۲۰۳۵۰	.	.	انتشار، چاپ و تکثیر رسانه‌های ضبط شده
۳۷۶۹۷۷	۱۵۵۰۰	۳۹۵۰	۷۳۴۸۰	صنایع تولید زغال کک، پالایشگاه‌های نفت و سوخت‌های هسته‌ای
۱۴۹۷۱۴۷	۲۴۵۱۳۱	۲۳۷۲۲۶۷	۸۲۹۸۹۷	صنایع تولید مواد و محصولات شیمیایی
۵۰۸۰۰۳۱	۹۰۸۴۹۴	۸۶۳۱۶۴	۵۹۶۰۳۰	تولید محصولات لاستیکی و پلاستیکی
۲۲۵۹۶۶۰	۵۰۰۴۸۷	۱۹۶۴۰۰	۲۲۲۵۹۵۳	تولید سایر محصولات کانی غیرفلزی
۱۸۶۴۵۳	۳۴۶۸۵۳۰	۴۹۶۰۸۳	۸۱۱۹۲۷	تولید فلزات اساسی
۱۳۶۱۲۹۱	۶۳۴۰۷۲۷	۴۸۴۹۸۷۵	۱۴۶۶۹۲	تولید محصولات فلزی فابریکی بجز ماشین‌آلات و تجهیزات
۱۶۰۷۴۱	۵۹۱۹۲۵	۲۹۰۷۷۸	۹۱۱۶۳	تولید ماشین‌آلات و تجهیزات طبقه‌بندی نشده در جای دیگر
.	.	.	.	تولید ماشین‌آلات اداری و حسابگر محاسباتی
۱۵۴۲۸۶	۳۳۵۱۷۴	۱۷۱۱۳	۹۶۴۷۹	تولید ماشین‌آلات مولد و انتقال برق و دستگاه‌های برقی طبقه‌بندی نشده در جای دیگر
.	.	.	.	تولید رادیو و تلویزیون و دستگاه‌ها و وسایل ارتباطی
۶۳۷۵۲	۲۳۹۲۹۲	۲۰۴۰۰	۷۸۵۹	تولید ابزار پزشکی و ابزار اپتیکی و ابزار دقیق و ساعت‌های مچی و انواع دیگر ساعت
۱۸۸۹۹۷	۳۴۳۰۵	۱۰۷۱۴۰	۵۸۹۵	تولید وسایل نقلیه موتوری، تریلر و نیم‌تریلر
۷۰۰۰	۳۵۲۷۰۰	.	.	تولید سایر وسایل حمل و نقل
۱۱۰۹۶۲	۶۴۷۰۰	۲۹۱۱۵	۴۳۹۳۸	تولید مبلمان و مصنوعات طبقه‌بندی نشده در جای دیگر
۱۰۲۷۸۹۸	۷۶۱۵	۲۰۴۰۰۰	۲۸۸۰	بازیافت
.	.	.	.	تولید انرژی
.	.	۲۸۷۰۰	۳۰۵۸۱۰	فعالیت‌های پشتیبانی و کمکی حمل و نقل، فعالیت‌های آژانس‌های مسافرتی
.	.	.	.	کامپیوتر و فعالیت‌های مربوطه
.	.	.	.	تحقیق و توسعه
۲۳۳۷۱۹	۳۲۱۰۰	۵۰۴۲۹	۲۸۲۰۵	سایر فعالیت‌های خدمات مهندسی
.	.	.	.	فاضلاب و دفع زباله بهداشت محیط و سایر فعالیت‌های مشابه
.	.	.	.	جمع‌آوری تصفیه و توزیع آب

۱- شامل پروانه‌های بهره‌برداری صادره جهت واحدهای جدید راه‌اندازی شده، توسعه واحدهای موجود و واحدهای فاقد جواز تاسیس می‌باشد.

مأخذ- سازمان صنعت و معدن استان گیلان.

- سازمان صنعت، معدن و تجارت استان گیلان.

- اداره کل صنعت، معدن و تجارت استان گیلان.

۵-۸- تعداد کارگاه‌های صنعتی دارای ده نفر کارکن و بیش تر بر حسب نوع فعالیت، نحوه مدیریت و طبقات کارکن

کل کارگاه‌ها				سال و فعالیت
جمع	۱۰-۴۹ نفر	۵۰-۹۹ نفر	۱۰۰ نفر و بیش تر	
۹۰۸	۷۳۴	۸۰	۹۴	۱۳۹۵
۸۰۸	۶۳۳	۸۲	۹۳	۱۳۹۶
۷۵۴	۵۷۳	۹۳	۸۹	۱۳۹۷
۸۴۳	۶۵۳	۹۹	۹۱	۱۳۹۸
۷۶۹	۵۷۰	۱۰۲	۹۷	۱۳۹۹
۲۷۲	۲۳۳	۱۹	۲۰	تولید فرآورده‌های غذایی.....
۱۳	۷	۴	۲	تولید انواع آشامیدنی‌ها، تولید فرآورده‌های توتون و تنباکو.....
۳۸	۲۰	۶	۱۲	تولید منسوجات.....
۲۲	۱۴	۵	۳	تولید پوشاک.....
				تولید چوب و فرآورده‌های چوب و چوب‌پنبه به‌جز مبلمان، ساخت کالا از
۴۵	۳۱	۹	۵	حصیر و مواد حصیربافی.....
۲۵	۱۶	۷	۲	تولید کاغذ و فرآورده‌های کاغذی.....
۶	۶	۰	۰	چاپ و تکثیر رسانه‌های ضبط شده.....
۳	۲	۰	۱	تولید کک و فرآورده‌های حاصل از پالایش نفت.....
۳۰	۲۲	۶	۲	تولید مواد شیمیایی و فرآورده‌های شیمیایی.....
۸	۲	۲	۴	تولید داروها و فرآورده‌های دارویی شیمیایی و گیاهی.....
۶۵	۵۵	۴	۶	تولید فرآورده‌های لاستیکی و پلاستیکی.....
۷۷	۶۰	۷	۱۰	تولید سایر فرآورده‌های معدنی غیرفلزی.....
۱۷	۴	۵	۸	تولید فلزات پایه.....
۵۰	۳۴	۱۰	۵	تولید محصولات فلزی ساخته شده، به جز ماشین‌آلات و تجهیزات.....
۶	۶	۰	۰	ساخت محصولات رایانه‌ای، الکترونیکی و نوری.....
۲۱	۱۲	۴	۵	تولید تجهیزات برقی.....
				تولید ماشین‌آلات و تجهیزات طبقه‌بندی نشده در جای دیگر، تعمیر و
۲۴	۱۵	۶	۳	نصب ماشین‌آلات و تجهیزات.....
۱۲	۵	۲	۵	تولید وسایل نقلیه موتوری، تریلر و نیم‌تریلر.....
۷	۳	۳	۱	تولید سایر تجهیزات حمل و نقل.....
۲۱	۲۱	۰	۰	تولید مبلمان.....
۸	۲	۲	۴	تولید سایر مصنوعات طبقه‌بندی نشده در جای دیگر.....

۵-۸- تعداد کارگاه‌های صنعتی دارای ده نفر کارکن و بیش تر بر حسب نوع فعالیت، نحوه مدیریت و طبقات کارکن (دنباله)

عمومی				سال و فعالیت
جمع	۱۰-۴۹ نفر	۵۰-۹۹ نفر	۱۰۰ نفر و بیش تر	
۷	۱	۳	۳	۱۳۹۵
۳	۱	۰	۲	۱۳۹۶
۴	۲	۱	۱	۱۳۹۷
...	۱۳۹۸
...	۱۳۹۹
...	تولید فراورده‌های غذایی
...	تولید انواع آشامیدنی‌ها، تولید فراورده‌های توتون و تنباکو
...	تولید منسوجات
...	تولید پوشاک
...	تولید چوب و فراورده‌های چوب و چوب‌پنبه به‌جز مبلمان، ساخت کالا از
...	حصیر و مواد حصیربافی
...	تولید کاغذ و فراورده‌های کاغذی
...	چاپ و تکثیر رسانه‌های ضبط شده
...	تولید کک و فرآورده‌های حاصل از پالایش نفت
...	تولید مواد شیمیایی و فرآورده‌های شیمیایی
...	تولید داروها و فرآورده‌های دارویی شیمیایی و گیاهی
...	تولید فرآورده‌های لاستیکی و پلاستیکی
...	تولید سایر فرآورده‌های معدنی غیرفلزی
...	تولید فلزات پایه
...	تولید محصولات فلزی ساخته شده، به جز ماشین‌آلات و تجهیزات
...	ساخت محصولات رایانه‌ای، الکترونیکی و نوری
...	تولید تجهیزات برقی
...	تولید ماشین‌آلات و تجهیزات طبقه‌بندی نشده در جای دیگر، تعمیر و
...	نصب ماشین‌آلات و تجهیزات
...	تولید وسایل نقلیه موتوری، تریلر و نیم‌تریلر
...	تولید سایر تجهیزات حمل و نقل
...	تولید مبلمان
...	تولید سایر مصنوعات طبقه‌بندی نشده در جای دیگر

۵-۸- تعداد کارگاه‌های صنعتی دارای ده نفر کارکن و بیش تر بر حسب نوع فعالیت، نحوه مدیریت و طبقات کارکن (دنباله)

خصوصی				سال و فعالیت
۱۰۰ نفر و بیش تر	۵۰-۹۹ نفر	۱۰-۴۹ نفر	جمع	
۹۱	۷۷	۷۳۳	۹۰۱	۱۳۹۵
۹۱	۸۲	۶۳۲	۸۰۵	۱۳۹۶
۸۸	۹۲	۵۷۰	۷۵۰	۱۳۹۷
...	۱۳۹۸
...	۱۳۹۹
...	تولید فراورده‌های غذایی
...	تولید انواع آشامیدنی‌ها، تولید فراورده‌های توتون و تنباکو
...	تولید منسوجات
...	تولید پوشاک
...	تولید چوب و فراورده‌های چوب و چوب‌پنبه به جز مبلمان، ساخت کالا از
...	حصیر و مواد حصیربافی
...	تولید کاغذ و فراورده‌های کاغذی
...	چاپ و تکثیر رسانه‌های ضبط شده
...	تولید کک و فراورده‌های حاصل از پالایش نفت
...	تولید مواد شیمیایی و فراورده‌های شیمیایی
...	تولید داروها و فراورده‌های دارویی شیمیایی و گیاهی
...	تولید فراورده‌های لاستیکی و پلاستیکی
...	تولید سایر فراورده‌های معدنی غیرفلزی
...	تولید فلزات پایه
...	تولید محصولات فلزی ساخته شده، به جز ماشین‌آلات و تجهیزات
...	ساخت محصولات رایانه‌ای، الکترونیکی و نوری
...	تولید تجهیزات برقی
...	تولید ماشین‌آلات و تجهیزات طبقه‌بندی نشده در جای دیگر، تعمیر و
...	نصب ماشین‌آلات و تجهیزات
...	تولید وسایل نقلیه موتوری، تریلر و نیم‌تریلر
...	تولید سایر تجهیزات حمل و نقل
...	تولید مبلمان
...	تولید سایر مصنوعات طبقه‌بندی نشده در جای دیگر

مأخذ- مرکز آمار ایران. دفتر صنعت، معدن و زیربنایی.

۸-۶- تعداد شاغلان کارگاه‌های صنعتی دارای ده نفر کارکن و بیش‌تر بر حسب جنس، مزد و حقوق بگیران و کارکنان بدون مزد و حقوق

مزد و حقوق بگیران			کل شاغلان	سال و طبقات کارکن
زن	مرد	مرد و زن		
۷۹۸۸	۳۶۴۷۲	۴۴۴۶۱	۴۵۰۱۶ ۱۳۹۵
۷۲۵۵	۳۴۸۳۹	۴۲۰۹۴	۴۲۶۰۵ ۱۳۹۶
۶۷۱۴	۳۳۷۰۷	۴۰۴۲۱	۴۰۹۱۲ ۱۳۹۷
۷۱۹۹	۳۴۸۱۵	۴۲۰۱۳	۴۲۶۲۳ ۱۳۹۸
۷۳۳۸	۳۶۵۷۴	۴۳۹۱۲	۴۴۴۹۸ ۱۳۹۹
۱۷۱۳	۸۳۶۵	۱۰۰۷۸	۱۰۶۴۱ نفر ۱۰-۴۹
۱۲۶۴	۵۷۸۶	۷۰۵۰	۷۰۶۷ نفر ۵۰-۹۹
۴۳۶۱	۲۲۴۲۳	۲۶۷۸۴	۲۶۷۹۱ نفر و بیش‌تر

کارکنان بدون مزد و حقوق			سال و طبقات کارکن
زن	مرد	مرد و زن	
۲۵	۵۳۰	۵۵۵ ۱۳۹۵
۲۰	۴۹۱	۵۱۱ ۱۳۹۶
۳۷	۴۵۳	۴۹۱ ۱۳۹۷
۳۹	۵۷۱	۶۱۰ ۱۳۹۸
۵۱	۵۳۵	۵۸۶ ۱۳۹۹
۵۰	۵۱۳	۵۶۲ نفر ۱۰-۴۹
۰	۱۷	۱۷ نفر ۵۰-۹۹
۱	۶	۷ نفر و بیش‌تر

مأخذ- مرکز آمار ایران. دفتر صنعت، معدن و زیربنایی.

۷-۸- تعداد شاغلان کارگاه‌های صنعتی دارای ده نفر کارکن و بیش‌تر بر حسب نوع فعالیت و

طبقات کارکن: ۱۳۹۹

فعالیت	جمع	۱۰-۴۹ نفر	۵۰-۹۹ نفر	۱۰۰ نفر و بیش‌تر
جمع.....	۴۴۴۹۸	۱۰۶۴۱	۷۰۶۷	۲۶۷۹۱
تولید فراورده‌های غذایی.....	۱۰۰۸۰	۴۱۸۰	۱۳۳۱	۴۵۶۹
تولید انواع آشامیدنی‌ها، تولید فراورده‌های توتون و تنباکو.....	۲۸۲۰	⊙	⊙	⊙
تولید منسوجات.....	۳۴۸۷	۲۹۴	۴۰۵	۲۷۸۸
تولید پوشاک.....	۱۰۱۰	۲۶۴	۳۳۱	۴۱۶
تولید چوب و فراورده‌های چوب و چوب‌پنبه به‌جز مبلمان، ساخت کالا از حصیر و مواد حصیربافی.....	۲۵۴۴	۶۵۰	۶۴۴	۱۲۵۰
تولید کاغذ و فراورده‌های کاغذی.....	۱۶۱۸	⊙	⊙	⊙
چاپ و تکثیر رسانه‌های ضبط شده.....	۹۴	۹۴	۰	۰
تولید کک و فرآورده‌های حاصل از پالایش نفت.....	۲۹۸	⊙	۰	⊙
تولید مواد شیمیایی و فرآورده‌های شیمیایی.....	۱۱۸۲	⊙	⊙	⊙
تولید داروها و فرآورده‌های دارویی شیمیایی و گیاهی.....	۱۴۶۹	⊙	⊙	۱۲۷۰
تولید فرآورده‌های لاستیکی و پلاستیکی.....	۲۵۹۷	۱۰۷۸	۲۶۴	۱۲۵۵
تولید سایر فرآورده‌های معدنی غیرفلزی.....	۳۸۱۰	۱۲۲۲	۴۷۸	۲۱۰۹
تولید فلزات پایه.....	۳۵۹۲	۱۲۸	۳۸۹	۳۰۷۵
تولید محصولات فلزی ساخته شده، به جز ماشین‌آلات و تجهیزات.....	۳۴۴۳	۷۲۰	۶۴۷	۲۰۷۶
ساخت محصولات رایانه‌ای، الکترونیکی و نوری.....	۱۳۷	۱۳۷	۰	۰
تولید تجهیزات برقی.....	۲۰۱۶	۱۶۹	۲۹۰	۱۵۵۷
تولید ماشین‌آلات و تجهیزات طبقه‌بندی نشده در جای دیگر، تعمیر و نصب ماشین‌آلات و تجهیزات.....	۱۰۹۴	۲۵۲	۴۳۲	۴۱۰
تولید وسایل نقلیه موتوری، تریلر و نیم‌تریلر.....	۱۸۸۳	⊙	⊙	⊙
تولید سایر تجهیزات حمل و نقل.....	۳۳۳	⊙	⊙	⊙
تولید مبلمان.....	۳۳۳	۳۳۳	۰	۰
تولید سایر مصنوعات طبقه‌بندی نشده در جای دیگر.....	۶۶۸	⊙	⊙	۴۳۰

مأخذ- مرکز آمار ایران. دفتر صنعت، معدن و زیربنایی.

۸-۸- جبران خدمات مزد و حقوق بگیران کارگاه‌های صنعتی دارای ده نفر کارکن و بیش‌تر
بر حسب نوع فعالیت و طبقات کارکن: ۱۳۹۹ (میلیون ریال)

فعالیت	جمع	۱۰-۴۹ نفر	۵۰-۹۹ نفر	۱۰۰ نفر و بیش‌تر
جمع	۲۴۸۴۷۰۵۸	۴۲۳۹۴۲۸	۳۳۳۴۶۵۵	۱۷۲۷۲۹۷۶
تولید فراورده‌های غذایی.....	۴۶۱۶۲۳۹	۱۶۸۲۱۷۲	۶۴۴۲۲۵	۲۲۸۹۸۴۲
تولید انواع آشامیدنی‌ها، تولید فراورده‌های توتون و تنباکو.....	۱۸۵۲۷۸۶	⊙	⊙	⊙
تولید منسوجات.....	۱۸۱۲۹۸۸	۱۲۶۲۹۰	۱۵۶۸۴۹	۱۵۲۹۸۴۹
تولید پوشاک.....	۳۶۷۸۸۶	۸۵۹۷۰	۱۰۴۳۹۲	۱۷۷۵۲۵
تولید چوب و فراورده‌های چوب و چوب‌پنبه به‌جز میلمان، ساخت کالا از حصیر و مواد حصیریافی.....	۱۴۲۰۵۴۷	۲۴۹۸۵۰	۲۸۳۳۹۸	۸۸۷۲۹۹
تولید کاغذ و فراورده‌های کاغذی.....	۱۱۲۷۵۷۷	⊙	⊙	⊙
چاپ و تکثیر رسانه‌های ضبط شده.....	۳۷۱۴۳	۳۷۱۴۳	.	.
تولید کک و فراورده‌های حاصل از پالایش نفت.....	۲۶۲۱۴۵	⊙	.	⊙
تولید مواد شیمیایی و فراورده‌های شیمیایی.....	۶۴۳۳۸۹	⊙	⊙	⊙
تولید داروها و فراورده‌های دارویی شیمیایی و گیاهی.....	۱۴۰۸۹۶۵	⊙	⊙	۱۳۱۷۸۱۵
تولید فراورده‌های لاستیکی و پلاستیکی.....	۱۱۵۲۷۷۶	۴۱۸۲۱۵	۱۲۵۷۶۶	۶۰۸۷۹۵
تولید سایر فراورده‌های معدنی غیرفلزی.....	۱۹۵۸۳۲۲	۴۷۹۲۱۸	۲۲۶۲۱۵	۱۲۵۲۸۹۰
تولید فلزات پایه.....	۲۳۶۸۹۹۸	۵۴۱۹۲	۱۷۴۹۸۸	۲۱۳۹۸۱۸
تولید محصولات فلزی ساخته شده، به‌جز ماشین‌آلات و تجهیزات.....	۲۱۰۸۵۶۹	۳۰۹۸۸۳	۲۷۳۴۳۶	۱۵۲۵۲۵۰
ساخت محصولات رایانه‌ای، الکترونیکی و نوری.....	۵۴۳۴۶	۵۴۳۴۶	.	.
تولید تجهیزات برقی.....	۱۰۲۴۱۲۸	۷۹۸۱۲	۱۴۸۶۴۹	۷۹۵۶۶۸
تولید ماشین‌آلات و تجهیزات طبقه‌بندی نشده در جای دیگر، تعمیر و نصب ماشین‌آلات و تجهیزات.....	۶۵۸۶۹۹	۹۷۳۰۴	۳۱۶۶۵۹	۲۴۴۷۳۷
تولید وسایل نقلیه موتوری، تریلر و نیم‌تریلر.....	۱۴۲۶۷۶۹	⊙	⊙	⊙
تولید سایر تجهیزات حمل و نقل.....	۱۵۸۰۸۴	⊙	⊙	⊙
تولید میلمان.....	۱۲۷۳۳۶	۱۲۷۳۳۶	.	.
تولید سایر مصنوعات طبقه‌بندی نشده در جای دیگر.....	۲۵۹۳۶۸	⊙	⊙	۱۷۳۹۹۱

مأخذ- مرکز آمار ایران، دفتر صنعت، معدن و زیربنایی.

۸-۹- جبران خدمات مزد و حقوق‌بگیران کارگاه‌های صنعتی دارای ده نفر کارکن و بیش‌تر بر
حسب جنس و طبقات کارکن
(میلیون ریال)

مرد و زن			سال و طبقات کارکن
سایر پرداختی‌ها	مزد و حقوق	جمع	
۳۳۸۳۹۴۲	۶۷۰۵۲۲۴	۱۰۰۸۹۱۶۶ ۱۳۹۵
۳۶۱۴۴۷۴	۸۰۲۳۰۰۲	۱۱۶۳۷۴۷۶ ۱۳۹۶
۴۳۴۸۶۹۲	۹۳۱۴۱۵۶	۱۳۶۶۲۸۴۸ ۱۳۹۷
۵۷۲۳۵۵۱	۱۳۳۵۶۵۳۰	۱۹۰۸۰۰۸۱ ۱۳۹۸
۱۴۷۷۹۹۸۰	۱۶۳۶۷۰۷۸	۲۴۱۴۷۰۵۸ ۱۳۹۹
۱۱۴۸۶۸۷	۳۰۹۰۷۴۱	۴۲۳۹۴۲۸ نفر ۱۰-۴۹
۱۰۲۱۳۶۸	۲۳۱۳۲۸۷	۳۳۳۴۶۵۵ نفر ۵۰-۹۹
۶۳۰۹۹۳۶	۱۰۹۶۳۰۵۰	۱۷۲۷۲۹۷۶ نفر و بیش‌تر

مرد			سال و طبقات کارکن
سایر پرداختی‌ها	مزد و حقوق	جمع	
۲۸۶۲۸۳۰	۵۶۱۴۵۴۸	۸۴۷۷۳۷۷ ۱۳۹۵
۳۰۶۹۹۰۵	۶۷۴۰۲۵۳	۹۸۱۰۱۵۷ ۱۳۹۶
۳۶۷۷۸۹۳	۷۹۱۱۶۱۵	۱۱۵۸۹۵۰۸ ۱۳۹۷
۴۸۸۳۱۹۳	۱۱۲۰۳۶۵۶	۱۶۰۸۶۸۵۰ ۱۳۹۸
۷۲۸۹۲۱۶	۱۳۶۶۹۷۳۴	۲۰۹۵۸۹۵۰ ۱۳۹۹
۹۵۷۸۳۱	۲۶۰۹۶۲۴	۳۵۶۷۴۵۵ نفر ۱۰-۴۹
۸۵۶۳۵۶	۱۹۳۵۰۶۷	۲۷۹۱۴۲۳ نفر ۵۰-۹۹
۵۴۷۵۰۲۹	۹۱۲۵۰۴۳	۱۴۶۰۰۰۷۲ نفر و بیش‌تر

۸-۹- جبران خدمات مزد و حقوق بگیران کارگاه‌های صنعتی دارای ده نفر کارکن و بیش تر بر
حسب جنس و طبقات کارکن (دنباله)
(میلیون ریال)

زن			سال و طبقات کارکن
سایر پرداختی‌ها	مزد و حقوق	جمع	
۵۲۱۱۱۲	۱۰۹۰۶۷۶	۱۶۱۱۷۸۸ ۱۳۹۵
۵۴۴۵۷۰	۱۲۸۲۷۵۰	۱۸۲۷۳۱۹ ۱۳۹۶
۶۷۰۷۹۹	۱۴۰۲۵۴۱	۲۰۷۳۳۴۰ ۱۳۹۷
۸۴۰۳۵۷	۲۱۵۲۸۷۴	۲۹۹۳۲۳۱ ۱۳۹۸
۱۱۹۰۷۶۴	۲۶۹۷۳۴۵	۳۸۱۱۱۰۹ ۱۳۹۹
۱۹۰۸۵۶	۴۸۱۱۱۷	۶۷۱۹۷۳ نفر ۱۰-۴۹
۱۶۵۰۱۱	۳۷۸۲۰	۵۴۳۲۳۲ نفر ۵۰-۹۹
۸۳۴۸۹۷	۱۸۳۸۰۰۷	۲۶۷۲۹۰۴ نفر و بیش تر ۱۰۰

مأخذ- مرکز آمار ایران. دفتر صنعت، معدن و زیربنایی.

۱۰-۸- سرمایه گذاری (تغییرات اموال سرمایه‌ای) کارگاه‌های صنعتی دارای ده نفر کارکن و
بیش تر بر حسب نوع اموال سرمایه‌ای و طبقات کارکن
(میلیون ریال)

نرم افزارهای کامپیوتری	زمین	ساختمان (بدون زمین)	وسایل نقلیه	تجهیزات اداری	ماشین آلات و ابزار و وسایل کار با دوام	جمع	سال و طبقات کارکن
۲۱۳۳۳	۷۶۷۷۰	۵۴۸۹۵۲	۸۲۹۴۶	۹۵۱۷۰	۲۴۸۸۳۱۵	۳۳۱۳۴۷۷ ۱۳۹۵
۲۵۰۶۷	۲۳۶۰۸۰	۱۲۰۱۴۸۷	۲۷۲۲۵۷	۲۱۹۵۲۸	۳۲۵۹۹۱۴	۵۲۱۴۳۳۲ ۱۳۹۶
۱۹۵۸۴	۸۷۳۳۹۴	۱۴۸۴۱۱۸	۲۹۳۹۲۵	۱۱۸۱۱۹	۲۱۶۱۹۸۸	۴۹۵۱۱۲۷ ۱۳۹۷
۵۲۲۰۰	۱۳۷۸۱۳۸	۲۷۰۰۶۱۷	۳۴۷۰۹۴	۲۱۳۵۹۹	۴۷۳۴۱۶۴	۹۴۲۵۸۱۲ ۱۳۹۸
۱۰۲۶۳۹	-۱۳۶۹۹۴	۳۳۷۵۵۹۸	۷۰۳۶۰۰	۴۹۶۱۳۸	۱۳۱۳۴۲۴۸	۱۷۶۷۵۲۳۰ ۱۳۹۹
۹۱۸۴	۲۶۳۹۸	۳۵۹۶۸۰	۲۳۷۷۱	۲۱۳۷۲	۱۵۵۳۹۲۷	۱۹۹۴۳۳۲ نفر ۱۰-۴۹
۱۱۹۸۹	۳۸۴۷۲۴	۱۶۶۲۹۷	۲۰۰۱۲۲	۶۱۶۹۰	۸۷۷۱۶۶	۱۷۰۱۹۸۸ نفر ۵۰-۹۹
۸۱۴۶۶	-۵۴۸۱۱۶	۲۸۴۹۶۲۱	۴۷۹۷۰۷	۴۱۳۰۷۷	۱۰۷۰۳۱۵۵	۱۳۹۷۸۹۱۰ نفر و بیش تر

مأخذ- مرکز آمار ایران. دفتر صنعت، معدن و زیربنایی.

۱۱-۸- سرمایه‌گذاری (تغییرات اموال سرمایه‌ای) کارگاه‌های صنعتی دارای ده نفر کارکن و بیش تر بر حسب نوع فعالیت و طبقات کارکن: ۱۳۹۹ (میلیون ریال)

فعالیت	جمع	۱۰-۴۹ نفر	۵۰-۹۹ نفر	۱۰۰ نفر و بیش تر
جمع.....	۱۷۶۷۵۳۳۰	۱۹۹۴۳۳۲	۱۷۰۱۹۸۸	۱۳۹۷۸۹۱۰
تولید فراورده‌های غذایی.....	۲۸۸۹۷۵۷	۱۰۰۰۱۹۱	۶۲۰۴۱۵	۱۲۶۹۱۵۰
تولید انواع آشامیدنی‌ها، تولید فراورده‌های توتون و تنباکو.....	۲۴۷۸۸۵	⊙	⊙	⊙
تولید منسوجات.....	۱۷۵۰۶۰۳	۴۸۱۶۲	۱۰۶۹۹	۱۶۹۱۷۴۲
تولید پوشاک.....	-۶۸۵۷۰۰	۸۷۱۲	۱۶۱۴۶	-۷۱۰۵۵۸
تولید چوب و فراورده‌های چوب و چوب‌پنبه به‌جز مبلمان، ساخت کالا از حصیر و مواد حصیربافی.....	۲۴۲۹۱۶۹	۴۸۵۱۶	۲۲۷۵۸۰	۲۱۵۳۰۷۲
تولید کاغذ و فراورده‌های کاغذی.....	۱۸۳۳۴۷	⊙	⊙	⊙
چاپ و تکثیر رسانه‌های ضبط شده.....	۲۴۰۰	۲۴۰۰	.	.
تولید کک و فرآورده‌های حاصل از پالایش نفت.....	۷۷۸۴۹۸	⊙	.	⊙
تولید مواد شیمیایی و فرآورده‌های شیمیایی.....	۱۱۷۷۷۲	⊙	⊙	⊙
تولید داروها و فرآورده‌های دارویی شیمیایی و گیاهی.....	۵۸۴۰۶۵	⊙	⊙	۵۵۷۰۵۱
تولید فرآورده‌های لاستیکی و پلاستیکی.....	۲۵۵۰۱۶	۱۷۱۱۵۱	۷۶۹۰	۷۶۱۷۵
تولید سایر فرآورده‌های معدنی غیرفلزی.....	۹۷۰۵۲۸	۲۱۷۵۳۴	۴۱۸۹۵۶	۳۳۴۰۳۸
تولید فلزات پایه.....	۵۸۵۱۰۴۵	۱۵۸۵۵۱	۵۴۸۲۰	۵۶۳۷۶۷۳
تولید محصولات فلزی ساخته شده، به جز ماشین‌آلات و تجهیزات.....	۱۳۹۰۹۷۰	۱۹۷۶۹۴	۸۱۰۱	۱۱۸۵۱۷۴
ساخت محصولات رایانه‌ای، الکترونیکی و نوری.....	۲۱۲۲	۲۱۲۲	.	.
تولید تجهیزات برقی.....	۲۰۷۸۴۱	۱۳۰۴۹	۵۶۴۳	۱۸۹۱۴۸
تولید ماشین‌آلات و تجهیزات طبقه‌بندی نشده در جای دیگر، تعمیر و نصب ماشین‌آلات و تجهیزات.....	۳۸۴۲۴۰	۴۰۹۴	۱۷۸۲۷۸	۲۰۱۸۶۸
تولید وسایل نقلیه موتوری، تریلر و نیم‌تریلر.....	۲۶۷۲۵۴	⊙	⊙	⊙
تولید سایر تجهیزات حمل و نقل.....	۴۸۹۹	⊙	⊙	⊙
تولید مبلمان.....	۹۰۸۹	۹۰۸۹	.	.
تولید سایر مصنوعات طبقه‌بندی نشده در جای دیگر.....	۳۴۴۳۳	⊙	⊙	۲۷۷۴

مأخذ- مرکز آمار ایران. دفتر صنعت، معدن و زیربنایی.

۱۲-۸- ارزش داده‌های فعالیت صنعتی کارگاه‌های صنعتی دارای ده نفر کارکن و بیش تر بر حسب نوع فعالیت و طبقات کارکن (میلیون ریال)

سال و فعالیت	جمع	۱۰-۴۹ نفر	۵۰-۹۹ نفر	۱۰۰ نفر و بیش تر
.....۱۳۹۵
.....۱۳۹۶	۸۶۳۸۹۷۱۰	۱۵۷۳۷۹۶۴	۹۴۸۴۴۶۶	۶۱۱۶۷۲۸۰
.....۱۳۹۷	۱۳۲۹۸۲۶۱۵	۱۶۴۵۹۶۸۷	۱۸۸۵۱۶۷۵	۹۷۶۷۱۲۵۲
.....۱۳۹۸	۲۰۲۵۵۰۰۶۹	۲۳۶۴۸۹۲۶	۲۵۹۵۵۳۴۰	۱۵۲۹۴۵۸۰۳
..... ۱۳۹۹	۴۳۶۲۹۴۷۷۴	۴۰۰۱۳۶۳	۴۶۱۵۲۲۸۱	۳۵۰۱۴۱۱۳۱
.....تولید فراورده‌های غذایی.....	۶۰۴۲۷۹۷۴	۱۵۳۶۶۱۱۸	۱۴۱۹۴۲۶۳	۳۰۸۶۷۵۹۳
.....تولید انواع آشامیدنی‌ها، تولید فراورده‌های توتون و تنباکو.....	۱۰۱۳۰۶۷۳	⊙	⊙	⊙
.....تولید منسوجات.....	۱۳۲۳۷۲۸۹	۸۷۶۳۰۶	۱۰۷۷۱۲۱	۱۱۲۸۳۸۶۳
.....تولید پوشاک.....	۱۵۰۶۲۱۵	۵۴۵۴۳۸	۳۹۶۹۲۳	۵۶۳۸۵۴
.....تولید چوب و فراورده‌های چوب و چوب‌پنبه به‌جز مبلمان، ساخت کالا از حصیر و مواد حصیریافی.....	۱۹۰۲۲۲۷۴	۲۴۹۲۲۰۰	۲۸۵۲۷۸۷	۱۳۶۸۷۲۸۷
.....تولید کاغذ و فراورده‌های کاغذی.....	۶۴۲۳۷۷۶	⊙	⊙	⊙
.....چاپ و تکثیر رسانه‌های ضبط شده.....	۱۴۶۵۸۷	۱۴۶۵۸۷	.	.
.....تولید کک و فراورده‌های حاصل از پالایش نفت.....	۴۶۸۹۱۶۷	⊙	.	⊙
.....تولید مواد شیمیایی و فراورده‌های شیمیایی.....	۸۵۰۱۴۰۱	⊙	⊙	⊙
.....تولید داروها و فراورده‌های دارویی شیمیایی و گیاهی.....	۸۰۴۵۶۹۶	⊙	⊙	۷۲۱۲۶۶۳
.....تولید فراورده‌های لاستیکی و پلاستیکی.....	۱۲۷۲۶۹۵۳	۳۸۶۲۲۲۶	۱۶۵۶۲۷۵	۷۲۰۸۴۵۳
.....تولید سایر فراورده‌های معدنی غیرفلزی.....	۷۱۵۰۰۴۷	۲۵۹۷۶۶۴	۷۴۰۷۶۰	۳۸۱۱۶۲۴
.....تولید فلزات پایه.....	۲۰۱۹۴۳۲۵۹	۳۵۴۹۲۷۱	۱۳۹۲۰۸۵۵	۱۸۴۴۷۳۱۳۳
.....تولید محصولات فلزی ساخته شده، به جز ماشین‌آلات و تجهیزات ساخت محصولات رایانه‌ای، الکترونیکی و نوری.....	۱۹۷۰۶۹	۱۹۷۰۶۹	.	.
.....تولید تجهیزات برقی.....	۲۱۹۰۷۶۳۹	۱۰۶۴۱۰۳	۲۳۵۷۱۲۸	۱۸۴۸۶۴۰۸
.....تولید ماشین‌آلات و تجهیزات طبقه‌بندی نشده در جای دیگر، تعمیر و نصب ماشین‌آلات و تجهیزات.....	۴۷۵۶۹۵۸	۶۷۶۴۲۳	۱۴۸۳۵۵۲	۲۵۹۶۹۸۳
.....تولید وسایل نقلیه موتوری، تریلر و نیم‌تریلر.....	۱۴۹۰۵۹۳۲	⊙	⊙	⊙
.....تولید سایر تجهیزات حمل و نقل.....	۵۷۷۱۲۴	⊙	⊙	⊙
.....تولید مبلمان.....	۵۷۴۸۳۸	۵۷۴۸۳۸	.	.
.....تولید سایر مصنوعات طبقه‌بندی نشده در جای دیگر.....	۱۷۰۲۲۶۲	⊙	⊙	۱۴۵۴۳۹۶

مأخذ- مرکز آمار ایران. دفتر صنعت، معدن و زیربنایی.

۸-۱۳ ارزش ستانده‌های فعالیت صنعتی کارگاه‌های صنعتی دارای ده نفر کارکن و بیش تر بر حسب نوع فعالیت و طبقات کارکن (میلیون ریال)

سال و فعالیت	جمع	۱۰-۴۹ نفر	۵۰-۹۹ نفر	۱۰۰ نفر و بیش تر
.....۱۳۹۵	۹۰۲۲۰۰۵۵	۱۸۷۴۹۵۴۴	۷۱۴۷۰۵۱۰ ^(۱)	۰۰۰
.....۱۳۹۶	۱۱۹۳۲۸۵۶۷	۲۲۳۱۳۳۳۳	۱۳۵۹۹۶۹۱	۸۳۴۱۵۵۴۳
.....۱۳۹۷	۱۸۲۲۴۵۳۰۹	۲۴۴۲۵۹۶۷	۲۳۳۰۱۶۲۴	۱۳۴۵۱۷۷۱۸
.....۱۳۹۸	۲۹۶۹۶۰۷۲۳	۳۴۴۲۹۲۵۷	۳۳۸۸۵۴۶۳	۲۲۸۶۴۶۰۰۳
..... ۱۳۹۹	۵۹۱۰۷۳۶۵۸	۵۳۶۸۳۷۹۰	۶۰۷۰۵۹۱۶	۴۷۶۶۸۳۹۵۲
.....تولید فراورده‌های غذایی.....	۷۷۱۸۱۷۹۴	۲۱۲۰۵۱۹۳	۱۷۵۳۵۹۰۴	۳۸۴۴۷۶۹۶
.....تولید انواع آشامیدنی‌ها، تولید فراورده‌های توتون و تنباکو.....	۱۴۸۶۱۸۵۰	⊙	⊙	⊙
.....تولید منسوجات.....	۱۷۱۴۷۴۵۰	۱۱۶۶۷۱۲	۱۴۲۱۰۳۹	۱۴۵۵۹۶۹۸
.....تولید پوشاک.....	۲۲۸۷۰۰۶	۸۴۶۸۵۰	۶۱۳۵۳۱	۸۲۶۶۲۵
.....تولید چوب و فراورده‌های چوب و چوب پنبه به جز مبلمان، ساخت کالا از حصیر و مواد حصیریافی.....	۲۷۸۸۷۲۷۱	۳۲۵۲۵۸۷	۳۶۸۵۷۸۰	۲۰۹۴۸۹۰۴
.....تولید کاغذ و فراورده‌های کاغذی.....	۸۰۲۸۳۹۱	⊙	⊙	⊙
.....چاپ و تکثیر رسانه‌های ضبط شده.....	۲۵۲۳۳۰	۲۵۲۳۳۰	.	.
.....تولید کک و فراورده‌های حاصل از پالایش نفت.....	۶۷۲۱۰۵۴	⊙	.	⊙
.....تولید مواد شیمیایی و فراورده‌های شیمیایی.....	۱۳۰۰۳۰۸۶	⊙	⊙	⊙
.....تولید داروها و فراورده‌های دارویی شیمیایی و گیاهی.....	۱۸۴۲۰۶۶۳	⊙	⊙	۱۶۶۷۷۱۳۹
.....تولید فراورده‌های لاستیکی و پلاستیکی.....	۱۹۰۵۸۹۷۴	۵۳۰۴۹۹۷	۲۰۵۵۳۳۴	۱۱۶۹۸۶۴۴
.....تولید سایر فراورده‌های معدنی غیرفلزی.....	۱۳۰۴۲۱۱۵	۳۸۹۲۶۰۳	۱۴۳۳۲۵۹	۷۷۱۶۲۵۴
.....تولید فلزات پایه.....	۲۴۶۱۰۶۲۴۲	۳۷۱۷۰۳۵	۱۷۶۲۰۰۱۰	۲۲۴۷۶۹۱۹۶
.....تولید محصولات فلزی ساخته شده، به جز ماشین آلات و تجهیزات.....	۵۲۳۴۵۳۵۵	۳۵۲۰۸۵۹	۱۳۸۲۸۵۹	۴۷۴۴۱۶۳۷
.....ساخت محصولات رایانه‌ای، الکترونیکی و نوری.....	۳۰۹۴۱۸	۳۰۹۴۱۸	.	.
.....تولید تجهیزات برقی.....	۳۴۹۳۶۵۶۷	۱۴۵۸۳۰۱	۳۲۱۵۹۲۶	۳۰۲۶۲۳۴۰
.....تولید ماشین آلات و تجهیزات طبقه‌بندی نشده در جای دیگر، تعمیر و نصب ماشین آلات و تجهیزات.....	۶۸۳۲۶۳۶	۹۲۸۴۵۹	۲۶۶۶۹۱۵	۳۲۳۷۲۶۳
.....تولید وسایل نقلیه موتوری، تریلر و نیم‌تریلر.....	۲۷۹۵۹۷۸	⊙	⊙	⊙
.....تولید سایر تجهیزات حمل و نقل.....	۱۱۲۷۰۸۲	⊙	⊙	⊙
.....تولید مبلمان.....	۹۳۰۷۰۶	۹۳۰۷۰۶	.	.
.....تولید سایر مصنوعات طبقه‌بندی نشده در جا دیگر.....	۲۶۲۶۱۹۲	⊙	⊙	۲۱۷۲۵۴۸

۱ - شامل کارگاه‌های ۵۰ نفر و بیش تر نیز می‌باشد.

مأخذ- مرکز آمار ایران. دفتر صنعت، معدن و زیربنایی.

۱۴-۸- ارزش افزوده فعالیت صنعتی کارگاه‌های صنعتی دارای ده نفر کارکن و بیش تر بر حسب نوع فعالیت و طبقات کارکن (میلیون ریال)

سال و فعالیت	جمع	۱۰-۴۹ نفر	۵۰-۹۹ نفر	۱۰۰ نفر و بیش تر
.....۱۳۹۵	۲۸۵۹۰۰۸۰	۵۴۱۴۸۸۶	۳۴۴۰۵۴۷	۱۹۷۳۴۶۴۷
.....۱۳۹۶	۳۲۹۳۸۸۵۷	۶۵۷۵۳۶۹	۴۱۱۵۲۲۵	۲۲۲۴۸۲۶۳
.....۱۳۹۷	۴۹۲۶۲۶۹۵	۷۹۶۶۲۸۱	۴۴۴۹۹۴۹	۳۶۸۴۶۴۶۵
.....۱۳۹۸	۹۴۴۱۰۶۵۴	۱۰۷۸۰۳۳۱	۷۹۳۰۱۲۳	۷۵۷۰۰۲۰۱
..... ۱۳۹۹	۱۵۴۷۷۷۸۸۳	۱۳۶۸۲۴۲۷	۱۴۵۵۳۶۳۵	۱۲۶۵۴۱۸۳۳
.....تولید فراورده‌های غذایی.....	۱۶۷۶۰۸۲۰	۵۸۳۹۰۷۵	۳۳۴۱۶۴۱	۷۵۸۰۱۰۴
.....تولید انواع آشامیدنی‌ها، تولید فراورده‌های توتون و تنباکو.....	۴۷۳۱۱۷۷	⊙	⊙	⊙
.....تولید منسوجات.....	۳۹۱۰۱۶۰	۲۹۰۴۰۶	۳۴۳۹۱۹	۳۲۷۵۸۳۶
.....تولید پوشاک.....	۷۸۰۷۹۱	۳۰۱۴۱۲	۲۱۶۶۰۸	۲۶۲۷۷۱
.....تولید چوب و فراورده‌های چوب و چوب‌پنبه به‌جز میلمان، ساخت کالا از حصیر و مواد حصیربافی.....	۸۸۵۴۹۹۷	۷۶۰۳۸۸	۸۳۲۹۹۳	۷۲۶۱۶۱۷
.....تولید کاغذ و فراورده‌های کاغذی.....	۱۶۰۴۶۱۵	⊙	⊙	⊙
.....چاپ و تکثیر رسانه‌های ضبط شده.....	۱۰۵۷۴۴	۱۰۵۷۴۴	.	.
.....تولید کک و فراورده‌های حاصل از پالایش نفت.....	۲۰۳۱۸۸۷	⊙	.	⊙
.....تولید مواد شیمیایی و فراورده‌های شیمیایی.....	۴۵۰۱۶۸۵	⊙	⊙	⊙
.....تولید داروها و فراورده‌های دارویی شیمیایی و گیاهی.....	۱۰۳۷۴۹۶۷	⊙	⊙	۹۴۶۴۴۷۵
.....تولید فراورده‌های لاستیکی و پلاستیکی.....	۶۳۳۲۰۲۱	۱۴۴۲۷۷۱	۳۹۹۰۵۹	۴۴۹۰۱۹۱
.....تولید سایر فراورده‌های معدنی غیرفلزی.....	۵۸۹۲۰۶۸	۱۲۹۴۹۳۹	۶۹۲۴۹۹	۳۹۰۴۶۳۰
.....تولید فلزات پایه.....	۴۴۱۶۲۹۸۳	۱۶۷۷۶۵	۳۶۹۹۱۵۵	۴۰۲۹۶۰۶۳
.....تولید محصولات فلزی ساخته شده، به جز ماشین‌آلات و تجهیزات.....	۱۴۶۳۳۷۱۲	۷۳۰۵۷۰	۳۹۵۳۹۰	۱۳۵۰۷۷۵۲
.....ساخت محصولات رایانه‌ای، الکترونیکی و نوری.....	۱۱۲۳۴۹	۱۱۲۳۴۹	.	.
.....تولید تجهیزات برقی.....	۱۳۰۲۸۹۲۹	۳۹۴۱۹۸	۸۵۸۷۹۸	۱۱۷۷۵۹۳۲
.....تولید ماشین‌آلات و تجهیزات طبقه‌بندی نشده در جای دیگر، تعمیر و نصب ماشین‌آلات و تجهیزات.....	۲۰۷۵۶۷۹	۲۵۲۰۳۶	۱۱۸۳۳۶۲	۶۴۰۲۸۰
.....تولید وسایل نقلیه موتوری، تریلر و نیم‌تریلر.....	۱۳۰۵۳۵۴۶	⊙	⊙	⊙
.....تولید سایر تجهیزات حمل و نقل.....	۵۴۹۹۵۸	⊙	⊙	⊙
.....تولید میلمان.....	۳۵۵۸۶۷	۳۵۵۸۶۷	.	.
.....تولید سایر مصنوعات طبقه‌بندی نشده در جا دیگر.....	۹۲۳۹۳۰	⊙	⊙	۷۱۸۱۵۲

مأخذ- مرکز آمار ایران. دفتر صنعت، معدن و زیربنایی.

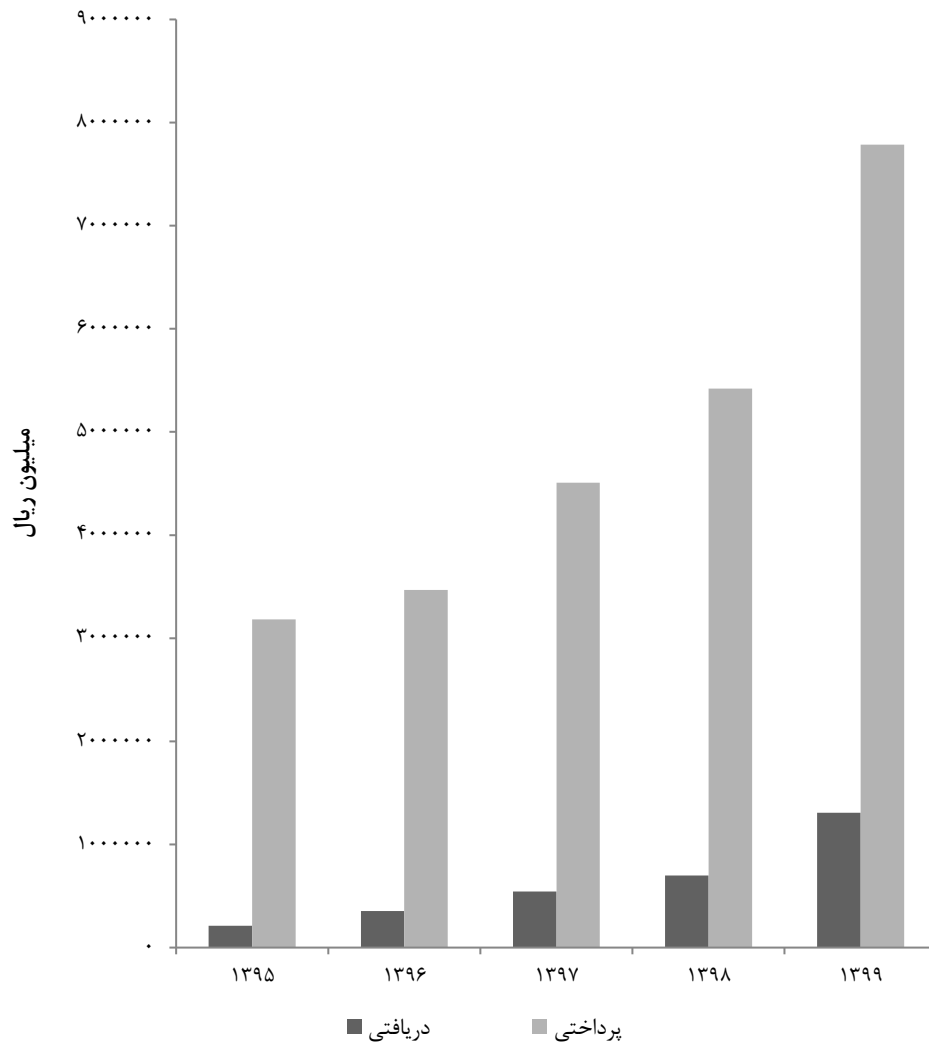
۸-۱۵- پرداختی و دریافتی بابت خدمات غیرصنعتی کارگاه‌های صنعتی دارای ده نفر کارکن و بیش تر بر حسب نوع فعالیت و طبقات کارکن (میلیون ریال)

سال و فعالیت	پرداختی				دریافتی			
	جمع	۱۰-۴۹ نفر	۵۰-۹۹ نفر	۱۰۰ نفر و بیش تر	جمع	۱۰-۴۹ نفر	۵۰-۹۹ نفر	۱۰۰ نفر و بیش تر
۱۳۹۵	۳۱۸۱۱۸۹	۳۳۱۸۶۶	۲۸۴۹۳۲۴ ^(۱)	۰	۳۱۱۴۸۶	۱۲۶۲۸	۱۹۸۸۵۷ ^(۱)	۰
۱۳۹۶	۳۴۶۸۰۶۵	۳۹۵۴۹۲	۳۴۰۲۵۹	۲۷۳۲۳۱۴	۳۵۳۳۱۴	۶۱۷۰	۲۵۳۴	۳۴۴۶۰۹
۱۳۹۷	۴۵۰۹۱۹۳	۴۸۳۰۸۲	۴۶۸۵۸۹	۳۵۵۷۵۲۱	۵۴۳۰۷۲	۲۸۵۹۷	۱۶۴۸۵	۴۹۷۹۹۰
۱۳۹۸	۵۴۲۱۸۴۱	۵۸۷۸۴۴	۵۲۴۷۱۳	۴۳۰۹۳۸۴	۶۹۸۷۰۲	۴۲۶۴۷	۴۳۲۵۷	۶۱۲۷۹۸
۱۳۹۹	۷۷۸۶۶۰۵	۷۲۳۴۸۳	۶۶۱۶۲۳	۶۴۰۱۵۰۰	۱۳۰۶۹۶۳	۸۳۳۹۱	۳۱۳۳۰	۱۱۹۳۳۴۱
تولید فراورده‌های غذایی	۸۶۵۲۷۹	۲۵۶۳۴۸	۹۳۴۸۴	۵۱۵۴۴۶	۱۸۰۲۰	۵۸۷۹	۱۸۸۵	۱۰۲۵۶
تولید انواع آشامیدنی‌ها، تولید فراورده‌های توتون و تنباکو	۳۸۱۱۱۱	۰	۰	۰	۱۰۲۰۳۴۱	۰	۰	۰
تولید منسوجات	۱۷۳۹۴۴	۱۶۵۹۶	۲۴۰۴۸	۱۳۳۳۰۱	۱۸۸۷۴	۰	۰	۱۸۸۷۴
تولید پوشاک	۳۳۱۲۱	۷۷۵۱	۴۴۲۲	۲۰۹۳۷	۲۰۱	۲۰۱	۰	۰
تولید چوب و فراورده‌های چوب و چوب‌پنبه به‌جز میلمان، ساخت کالای از حصیر و مواد حصیریافته	۶۷۳۳۶۷	۹۱۶۷۶	۱۵۰۱۸۵	۴۳۰۵۰۶	۶۶۵۱۸	۲۸۰۶۹	۲۲۹۸۵	۱۵۴۶۵
تولید کاغذ و فراورده‌های کاغذی	۱۵۳۹۳۳	۰	۰	۰	۱۲۸۰۶	۰	۰	۰
چاپ و تکثیر رسانه‌های ضبط شده	۴۶۷۹	۰	۰	۰	۱۸۰۰	۱۸۰۰	۰	۰
تولید کک و فراورده‌های حاصل از پالایش نفت	۴۰۰۹۹۲	۰	۰	۰	۰	۰	۰	۰
تولید مواد شیمیایی و فراورده‌های شیمیایی	۳۳۸۰۱۲	۰	۰	۰	۲۸۱۴	۰	۰	۰
تولید داروها و فراورده‌های دارویی شیمیایی و گیاهی	۴۳۲۱۳۴	۰	۰	۴۳۵۹۵۹	۲۸۵۱۵	۰	۰	۲۸۵۱۵
تولید فراورده‌های لاستیکی و پلاستیکی	۱۳۸۶۷۷	۵۰۱۷۸	۱۱۸۷۹	۷۶۶۲۰	۳۳۳۵۱	۳۳۳۵۱	۳۳۳۵۱	۰
تولید سایر فراورده‌های معدنی غیرفلزی	۴۵۷۱۶۶	۶۰۶۲۶	۵۷۷۸۱	۳۳۸۷۵۸	۳۳۴۲۶	۶۱۶۵	۹۵۵	۲۶۳۰۶
تولید فلزات پایه	۱۵۹۵۴۸۳	۳۵۵۲۶	۷۱۰۳۰	۱۴۸۸۹۲۷	۴۷۶۸	۲۲۲۴	۰	۲۵۴۴
تولید محصولات فلزی ساخته شده، به جز ماشین‌آلات و تجهیزات	۳۲۸۶۹۲	۳۴۴۷۵	۱۱۶۲۸	۲۸۲۵۸۸	۵۱۶۷	۲۱۰۸	۳۰۵۹	۰
ساخت محصولات رایانه‌ای، الکترونیکی و نوری	۱۰۷۴۷	۱۰۷۴۷	۰	۰	۰	۰	۰	۰
تولید تجهیزات برقی	۱۲۲۳۴۲۱	۳۷۶۳۵	۱۰۱۲۰۷	۱۰۸۴۵۷۹	۵۹۶۸۲	۵۵۴	۲۶۴	۵۸۸۶۳
تولید ماشین‌آلات و تجهیزات طبقه‌بندی نشده در جای دیگر، تعمیر و نصب	۵۱۷۷۵	۹۵۵۶	۳۱۴۸۰	۱۰۷۳۹	۰	۰	۰	۰
تولید وسایل نقلیه موتوری، تریلر و نیم‌تریلر	۴۴۵۸۹۷	۰	۰	۵۹۵	۰	۰	۰	۰
تولید سایر تجهیزات حمل و نقل	۲۲۱۲۰	۰	۰	۱۲۰	۰	۰	۰	۰
تولید میلمان	۱۹۷۰۰	۱۹۷۰۰	۰	۰	۶۵	۶۵	۰	۰
تولید سایر مصنوعات طبقه‌بندی نشده در جای دیگر	۳۷۳۶۵	۰	۰	۳۲۰۲۹	۰	۰	۰	۰

۱- شامل کارگاه‌های ۵۰ نفر و بیش تر نیز می‌باشد.

ماخذ- مرکز آمار ایران، دفتر صنعت، معدن و زیربنایی.

۸-۲- پرداختی و دریافتی بابت خدمات غیرصنعتی کارگاه‌های صنعتی ده نفر کارکن و بیش‌تر



منبع: جدول ۸-۱۵

۱۶-۸- مشخصات عمومی شرکت‌های تعاونی فعال صنعتی در پایان سال

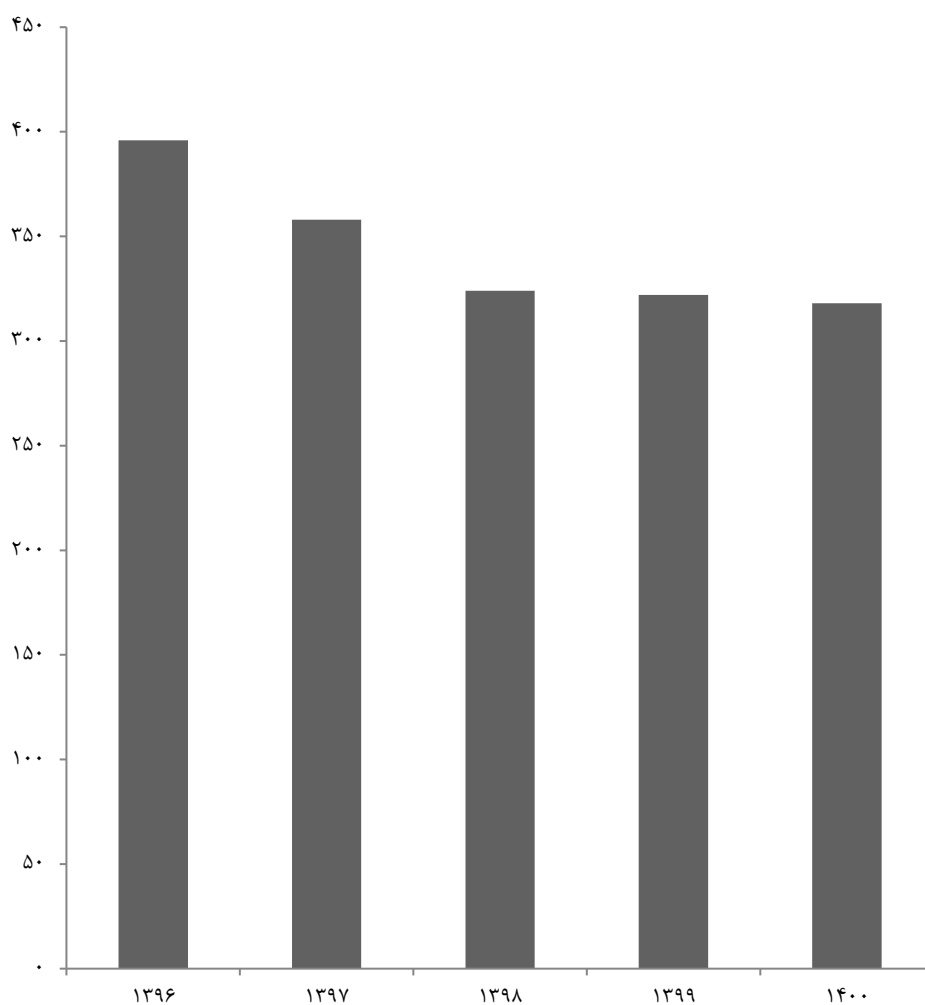
سرمایه (میلیون ریال)	شاغلان	اعضاء	تعداد	سال و شهرستان ^(۱)
۲۷۸۸۳	۳۹۰۲	۷۳۸۱	۳۴۸	۱۳۸۵
۸۲۹۰۰	۳۱۹۲	۳۷۳۳	۴۰۵	۱۳۹۰
۲۴۶۸۹۱	۴۴۳۲	۴۸۰۸	۴۶۴	۱۳۹۵
۳۸۴۱۶۰	۳۵۲۵	۴۲۱۶	۳۹۶	۱۳۹۶
۵۱۳۷۸۰	۲۷۳۷	۳۴۲۴	۳۵۸	۱۳۹۷
۶۹۷۱۹۳	۳۰۱۹	۳۵۶۲	۳۲۴	۱۳۹۸
۶۶۶۵۸۶	۲۹۶۱	۳۵۴۱	۳۲۲	۱۳۹۹
۶۴۹۶۵۱	۲۸۹۱	۳۴۷۲	۳۱۸	۱۴۰۰
۳۱	۱۹	۱۳۵	۴	آستارا
۵۹۴۲۳	۲۳۰	۱۶۸	۲۲	آستانه اشرفیه
۱۵۷۹	۱۱۶	۴۴۷	۱۴	املش
۸۲۹۳۵	۱۹۰	۱۷۳	۲۴	بندرانزلی
۶۴۶۴۱	۳۱۰	۳۴۸	۴۳	تالش
۱۴۷۱۶۵	۷۷۰	۸۰۵	۳۹	رشت
۲۴۷۶۶	۵۷	۳۵	۵	رضوانشهر
۱۳۵۵۲	۳۸۸	۳۱۰	۴۳	رودبار
۱۶۳۸۶۱	۷۸	۱۴۰	۱۴	رودسر
۵۳۸۵	۱۵۸	۱۵۹	۲۱	سیاهکل
۲۵۶۲۸	۱۹۳	۱۷۱	۲۴	شفت
۴۳۱۷	۲۸	۴۷	۶	صومعه سرا
۳۶۲۲۱	۱۴۹	۱۶۷	۲۳	فومن
۹۰	۱۸	۱۳۵	۵	لاهیجان
۵۵۰۳	۱۳۲	۱۱۸	۱۵	لنگرود
۱۴۵۵۴	۵۵	۱۱۴	۱۶	ماسال

۱- شهرستان‌هایی که نام آن‌ها درج نشده است، فاقد فعالیت‌های موردنظر در جدول می‌باشند.

مأخذ- اداره کل تعاون استان گیلان.

- اداره کل تعاون، کار و رفاه اجتماعی استان گیلان.

۳-۸- تعداد شرکتهای تعاونی فعال صنعتی



مبنا: جدول ۱۶-۸

۱۷-۸- مشخصات عمومی شرکت‌های تعاونی خدماتی فعال در پایان سال

سرمایه (میلیون ریال)	شاغلان	اعضاء	تعداد	سال و شهرستان
۱۲۹۶۹۳	۱۴۱۴	۳۵۳۹	۱۶۴	۱۳۸۵
۲۴۲۹۵۱	۴۱۱۰	۹۷۲۵	۵۰۶	۱۳۹۰
۳۱۲۳۶۷	۶۹۰۸	۱۰۹۶۲	۶۸۴	۱۳۹۵
۳۵۳۲۲۹	۶۵۶۹	۱۰۴۹۵	۶۷۰	۱۳۹۶
۴۱۷۵۱۴	۵۴۵۶	۸۹۵۶	۵۲۹	۱۳۹۷
۴۱۶۶۹۱	۴۸۴۳	۷۸۰۹	۴۹۰	۱۳۹۸
۴۱۶۶۹۱	۴۸۴۳	۷۸۰۹	۴۹۰	۱۳۹۹
۴۱۴۴۶۲	۴۸۳۵	۷۸۰۸	۴۸۹	۱۴۰۰
۱۷۰	۹۹	۳۸۶	۱۴	آستارا
۳۹۸۹۷	۱۴۰	۱۵۱	۲۱	آستانه اشرفیه
۲۲	۳۹	۶۵	۸	املش
۵۱۸۹۵	۱۵۴۹	۱۲۰۱	۶۰	بندرانزلی
۲۳۶۱۷	۱۹۷	۲۷۸	۳۵	تالش
...	خمام ^(۱)
۶۷۶۴۳	۱۱۵۷	۳۵۴۴	۱۰۳	رشت
۸۴۴	۷۴	۶۴	۹	رضوانشهر
۲۶۸۵	۳۰۹	۴۴۷	۳۵	رودبار
۷۸۶۶۹	۱۶۶	۲۱۴	۲۳	رودسر
۱۳۲	۱۰۳	۱۰۷	۱۵	سیاهکل
۵۷۵۰۹	۲۰۳	۱۹۴	۲۷	شفت
۹۴۳۰	۱۴۴	۲۳۲	۳۲	صومعه سرا
۴۲۲۱	۲۵۷	۳۰۶	۴۳	فومن
۳۸۹۲۵	۱۶۵	۳۰۸	۲۲	لاهیجان
۲۲۶۹۸	۱۴۸	۱۳۸	۱۸	لنگرود
۱۶۱۰۵	۸۵	۱۷۳	۲۴	ماسال

۱- با توجه به اینکه اطلاعات شهرستان خمام از شهرستان رشت قابل تفکیک نبود، لذا اطلاعات مذکور در شهرستان رشت لحاظ شده است.

مأخذ - اداره کل تعاون استان گیلان.

- اداره کل تعاون، کار و رفاه اجتماعی استان گیلان.

۱۸-۸- مشخصات عمومی شرکت‌های تعاونی فرش دستباف در پایان سال


سرمایه (میلیون ریال)	شاغلان	اعضاء	تعداد	سال و شهرستان ^(۱)
۷۹۰	۲۰۴	۴۰۸	۲۱	۱۳۸۵
۱۳۷	۲۲۸	۲۶۵	۳۳	۱۳۹۰
۳۰۶	۵۷۹	۴۷۱	۵۲	۱۳۹۵
۳۲۸	۶۲۴	۴۸۰	۵۳	۱۳۹۶
۹۷۲۶	۵۷۵	۴۲۸	۴۷	۱۳۹۷
۱۰۰۰۵	۴۷۳	۵۱۲	۵۲	۱۳۹۸
۱۰۲۱۹	۴۸۵	۵۱۹	۵۳	۱۳۹۹
۱۰۰۵۱	۴۴۶	۴۲۸	۴۶	۱۴۰۰
۴	۱۲	۵۷	۲	آستارا
۲۰	۱۱۱	۳۸	۵	آستانه اشرفیه
۱۱	۴	۳۱	۱	املش
۱۸	۱۴	۱۴	۲	بندرانزلی
۱۴	۲۰	۳۵	۵	تالش
۹۷۰۰	۷۸	۸۰	۱۱	رشت
۲۵	۸۰	۴۱	۲	رضوانشهر
۱۰۸	۱۶	۱۶	۲	رودبار
۹	۱۹	۱۵	۱	سیاهکل
۱۰۴	۱۳	۱۴	۲	شفت
۳	۱۴	۱۰	۲	صومعه سرا
۲۷	۴۲	۴۲	۶	فومن
۲	۳	۷	۱	لاهیجان
۴	۱۴	۱۴	۲	لنگرود
۲	۶	۱۴	۲	ماسال

۱- شهرستان‌هایی که نام آن‌ها درج نشده است، فاقد فعالیت‌های موردنظر در جدول می‌باشند.

مأخذ - اداره کل تعاون استان گیلان.

- اداره کل تعاون، کار و رفاه اجتماعی استان گیلان.

آب و برق
فصل ۹



مقدمه

آمار آب شامل آب‌های زیرزمینی و مقدار تخلیه آن‌هاست که از شرکت سهامی آب منطقه‌ای دریافت شده و به صورت سری‌زمانی از سال ۱۳۸۰ در این فصل ارائه شده است. این شرکت در سال ۱۳۲۲ تحت عنوان بنگاه مستقل آبیاری فعالیت خود را آغاز کرد. در سال ۱۳۳۹ به نام سازمان آب و برق سفیدرود تغییر یافت و سپس در سال ۱۳۴۸ به سازمان آب و برق منطقه‌ای شمال و در سال ۱۳۵۹ به شرکت سهامی آب منطقه‌ای شمال و بالاخره از شهریور ۱۳۶۳ تحت عنوان شرکت سهامی آب منطقه‌ای گیلان فعالیت می‌نماید.

قسمتی از آمار آب نیز مربوط به منابع سطحی، تصفیه آب، انشعاب آب، مشترکین و مقدار فروش آب، طول شبکه جمع‌آوری و تعداد انشعاب فاضلاب می‌باشد که از طریق شرکت

آب و فاضلاب دریافت می‌شود. این شرکت با تصویب طرح تاسیس شرکت‌های آب و فاضلاب در مجلس شورای اسلامی (دی ماه ۱۳۶۹) به صورت شرکت غیردولتی و در چارچوب قانون تجارت تشکیل گردید و در سال ۱۳۷۰ تاسیس شد. از این سال وظیفه تامین، تصفیه و توزیع آب شرب، جمع‌آوری و تصفیه فاضلاب شهری به این شرکت محول گردید. آمارهای این فصل به روش ثبتی جمع‌آوری و به صورت سری زمانی از سال ۱۳۸۵ ارائه شده است.

اطلاعات آماری صنعت برق، برای اولین بار توسط وزارت آب و برق وقت در سال ۱۳۴۳ جمع‌آوری شد. در سال ۱۳۵۳، وزارت آب و برق بر اساس مصوبه مجلس به وزارت نیرو تغییر نام یافت. از سال ۱۳۴۶، این وزارتخانه اطلاعات مربوط به صنعت برق شامل آمار تولید، انتقال، توزیع و مصرف را هر ساله در قالب

انشعاب آب: آن بخش از لوله فرعی آب که مقطع آن متناسب با کنتور و ظرفیت انشعاب آب مشترک در نظر گرفته می‌شود و در نهایت، خط آبرسانی اختصاصی و یا شبکه عمومی توزیع آب (از محل نصب شیر انشعاب) را به نقطه تحویل (شیرفلکه بعد از کنتور) متصل می‌نماید، اعم از لوله و متعلقات مربوط تا شیر مذکور، انشعاب آب نامیده می‌شود.

قدرت نامی (ظرفیت نامی): قدرت نامی یک دستگاه توربین یا دستگاه تولید نیروی محرکه بیش‌ترین خروجی مورد انتظار یک مولد برق در شرایط طراحی است که از طرف سازنده بر روی پلاک مشخصات آن برای شرایط معینی بر حسب اسب بخار یا مگاوات تعریف و نوشته شده است. در ماشین‌های کوچک قدرت نامی بر حسب کیلووات مشخص می‌شود.

قدرت عملی (ظرفیت عملی): بیش‌ترین توان قابل تولید مولد در محل نصب با در نظر گرفتن شرایط محیطی (ارتفاع از سطح دریا، دمای محیط و رطوبت نسبی) است.

قدرت تولیدی همزمان با پیک بار شبکه: قدرت تولیدی همزمان واحدها در پیک بار شبکه طی یک دوره مشخص که ممکن است از جمع قابلیت تولید واحدها کمتر و یا مساوی با آن باشد.

تولید ناویژه (ناخالص) نیروگاه: جمع انرژی تولیدی مولدهای برق یک نیروگاه که در طی

نشریات آماری تهیه و منتشر می‌کند که برخی از آن‌ها در جداول سالنامه آماری ارائه شده است. اطلاعات مندرج در این فصل شامل تولید، انتقال، توزیع و مصرف می‌باشد که در قالب جدول‌های آماری از شرکت سهامی برق منطقه‌ای و شرکت توزیع برق استان دریافت شده است. سری زمانی تعداد مشترکین و مقدار فروش برق جدید بوده و نسبت به آمارهای ارائه شده در آمارنامه‌های قبل توسط سازمان ذی‌ربط تجدیدنظر شده است.

تعاریف و مفاهیم به کار رفته در این فصل به شرح زیر است:

سال آبی: سنجش میزان بارندگی در یک دوره دوازده ماهه در یک ناحیه که در ایران از اول مهر ماه هر سال تا آخر شهریور ماه سال بعد است.

چاه عمیق و نیمه‌عمیق: شرکت مادر تخصصی مدیریت منابع آب ایران چاه‌های با عمق بیش از ۵۰ متر را عمیق و کمتر از آن را نیمه‌عمیق تلقی می‌کند.

آب تولید شده: به مجموعه آب استحصال شده از منابع آبی (زیرزمینی و سطحی) نظیر چاه‌ها، چشمه‌ها، قنات‌ها، سطح‌ها و آبگیرها، آب تولید شده می‌گویند.

چشمه: محل ظهور سفره آب زیرزمینی که در سطح زمین به صورت طبیعی جریان می‌یابد.

انرژی موجود در سوخت‌های جامد، مایع و گاز جهت تولید بخار یا گاز داغ (دود) و مصرف آن در توربین برای تولید انرژی برق استفاده می‌شود.

نیروگاه بخاری: نیروگاه حرارتی که در آن از انرژی حرارتی سوخت‌های مایع، جامد و گاز برای تولید بخار و مصرف آن در تولید برق استفاده می‌شود.

نیروگاه گازی: نیروگاهی که در آن از انرژی حرارتی سوخت‌های فسیلی گاز و مایع جهت تولید گاز داغ (دود) و مصرف آن در توربین گاز برای تولید برق، استفاده می‌شود.

نیروگاه چرخه ترکیبی: نیروگاه حرارتی که در آن علاوه بر انرژی الکتریکی تولید شده در توربین‌های گازی، از حرارت موجود در گازهای خروجی از توربین‌های گازی جهت تولید بخار در یک دیگ بخار بازیاب استفاده شده و بخار تولیدی در یک دستگاه توربو ژنراتور بخاری، تولید انرژی برق می‌کند.

نیروگاه دیزلی: نیروگاهی که در آن از سوخت نفت گاز (گازوئیل) جهت راه‌اندازی موتور دیزلی استفاده کرده و انرژی مکانیکی حاصله توسط ژنراتور کوپله شده با آن، به انرژی الکتریکی تبدیل می‌شود.

مصرف داخلی برق نیروگاه: جمع مصارف داخلی فنی واحدها و مصارف غیرفنی نیروگاهی

یک دوره‌ی زمانی معین (مثلا یک سال) روی پایانه‌ی خروجی مولدها بر حسب کیلووات ساعت یا مگاوات ساعت اندازه‌گیری می‌شود.

تولید ویژه (خالص) نیروگاه: تولید انرژی برق ناویژه منهای مصرف داخلی نیروگاه‌ها در یک دوره معین بر حسب کیلووات ساعت یا مگاوات ساعت است.

سایر موسسات تولید برق: موسساتی هستند که برای انجام امور خود برق تولید می‌کنند ولی تابع وزارت نیرو نیستند و ممکن است مقداری از برق تولید شده را به موسسات دیگر بفروشند. **شبکه سراسری برق:** شبکه‌ای شامل تمام نقاط تولید نیرو و نقاط مصرف برق کشور که به وسیله خطوط و پست‌های انتقال نیرو به یکدیگر وصل شده و در آن تبادل انرژی صورت می‌گیرد.

شرکت برق منطقه‌ای: شرکتی که تامین انتقال و توزیع نیروی برق در حوزه فعالیت خود را بر عهده دارد.

نیروگاه: نیروگاه، محل استقرار مولدهای نیروی برق و تجهیزات وابسته است.

نیروگاه برق - آبی: نیروگاهی است که در آن از انرژی پتانسیل آب انباشته شده در پشت سدها یا انرژی جریان آب رودخانه‌ها برای تولید برق استفاده می‌شود.

نیروگاه حرارتی: نیروگاهی است که در آن

شامل روشنایی و... در طول یک دوره مشخص است.

فروش یا مصرف انرژی برق: مقدار فروش برق در داخل کشور به مشترکین که بر اساس تعرفه‌های تعیین شده توسط وزارت نیرو انجام می‌گیرد.

انرژی حاصل از سوخت (ارزش حرارتی): مقدار انرژی حرارتی (کیلو وات کالری یا B.T.U) که از سوختن یک واحد حجم سوخت ایجاد می‌شود.

بازده (راندمان) حرارتی: نسبت انرژی یک کیلووات ساعت برق تولیدی (بر حسب کیلو کالری) به ارزش حرارتی سوخت مصرفی است.

خط نیروی برق: عبارت از مجموعه مدارهای نصب شده بر روی پایه‌هایی است که انرژی برق تولید شده را با ولتاژهای متفاوت از یک نقطه تولید (نیروگاه) یا تبدیل ولتاژ (ایستگاه)، به نقاط مصرف منتقل می‌کند.

خط انتقال نیروی برق: مجموعه‌ای از رساناها، مقره‌ها و دیگر تجهیزات جانبی که برای انتقال مقادیر بالای برق با ولتاژ بسیار بالا (۴۰۰ و ۲۳۰ کیلو ولت)، در مسیرهای طولانی در میان نقاط مبدأ (نیروگاه‌ها و یا پست‌های برق) و گیرندگان آن به کار گرفته می‌شوند.

خط فوق توزیع نیروی برق: مجموعه‌ای از رساناها، مقره‌ها و دیگر تجهیزات جانبی که برای انتقال مقادیر بالای برق با ولتاژ بالا (۱۳۲،

۶۳ و ۶۶ کیلو ولت)، در مسیرهای طولانی در میان نقاط مبدأ (نیروگاه‌ها و یا پست‌های برق) و گیرندگان آن به کار گرفته می‌شوند.

پست یا ایستگاه برق: محلی با مجموعه‌ای از تاسیسات و تجهیزات برقی شامل ترانسفورماتورها، کلیدها، سکسیونرها، وسایل اندازه گیری، خطوط ورود و خروج، راکتور و کاپاستیور و بی‌های مختلف برای انتقال و توزیع برق از آن استفاده می‌شود.

شبکه انتقال و فوق توزیع برق: یک سری به هم پیوسته از پست‌ها، خطوط، کابل‌ها و سایر تجهیزات الکتریکی به منظور انتقال انرژی از نیروگاه‌ها یا پست‌های فشار قوی به مصرف کننده نهایی در سطوح ولتاژ ۶۳ کیلو ولت و بالاتر است.

شبکه توزیع برق: مجموعه‌ای از خط‌های توزیع با ولتاژهای متفاوت (به طور عمده ۳۳ کیلو ولت و پایین‌تر) که برای توزیع انرژی برق در یک منطقه یا یک محله به کار گرفته می‌شود.

مشترک برق: شخص حقوقی یا حقیقی که بر اساس آیین‌نامه‌های مورد عمل شرکت برق، انشعاب یا انشعابات مورد تقاضایش برقرار و شماره اشتراک به او اختصاص یافته است.

مصرف خانگی انرژی برق: مصرفی که در آن از انرژی برق برای به کار

انداختن وسایل و تجهیزات متعارف برق و روشنایی در واحد مسکونی استفاده می‌شود.

مصرف عمومی انرژی برق: مصرفی که در آن از انرژی برق برای خدمات عمومی استفاده می‌شود.

مصرف کشاورزی انرژی برق: مصرفی که در آن از انرژی برق برای پمپاژ آب‌های سطحی یا تحت‌الارضی یا پمپاژ مجدد آب برای تولید محصولات کشاورزی یا انجام کار در فعالیت‌های کشاورزی استفاده می‌شود.

مصرف صنعتی انرژی برق: مصرفی که در آن از انرژی برق در کارگاه‌های دارای فعالیت‌های معدنی و صنعتی استفاده می‌شود.

گزیده اطلاعات

در سال آبی ۱۴۰۰-۱۳۹۹، میزان تخلیه سالانه منابع آب زیرزمینی حدود ۸۰۰ میلیون مترمکعب بوده است.

میزان فروش آب در نقاط شهری نسبت به سال گذشته با ۰/۷ درصد افزایش به حدود ۱۲۲ میلیون مترمکعب در سال ۱۴۰۰ رسیده است. همچنین میزان حجم آب تولید شده نسبت به سال ۱۳۹۹، ۱۱/۲ درصد افزایش داشته است.

در سال ۱۴۰۰ بالغ بر ۵۲۴ هزار فقره انشعاب آب در نقاط شهری و ۳۲۷ هزار انشعاب در نقاط روستایی وجود داشته است که نسبت به سال قبل به ترتیب ۰/۹ درصد افزایش و ۱/۸

درصد کاهش داشته است.

در سال ۱۴۰۰ کل مؤسسات تولید برق ۱۴۸۱۸ میلیون کیلو وات ساعت تولید ناخالص برق داشته‌اند که سهم مؤسسات تابع وزارت نیرو حدود ۱۶۶۱ میلیون کیلو وات ساعت بوده است. در این سال ۶۷۴۲ هزار کیلو وات ساعت از برق فروش رفته در اختیار حدود ۱۵۶۱ هزار مشترک قرار گرفته که مقدار برق فروخته شده ۵/۵ درصد و تعداد مشترکین برق ۲/۶ درصد نسبت به سال گذشته افزایش داشته است. در سال ۱۴۰۰، ۷۷/۲ درصد مشترکین خانگی، ۵/۰ درصد عمومی، ۱/۲ درصد کشاورزی، ۰/۴ درصد صنعتی و ۰/۸ درصد روشنایی معابر بوده‌اند. همچنین در این سال ۴۲/۲ درصد از برق فروخته شده صرف مصارف خانگی، ۲۶/۴ درصد صنعتی، ۱۲/۴ درصد شامل مصارف تجاری و آزاد، ۸/۵ درصد کشاورزی، ۸/۰ درصد عمومی و ۲/۵ درصد روشنایی معابر شده است. در پایان سال ۱۴۰۰، تعداد ۲۵۷۱ روستا و حدود ۳۵۳ هزار خانوار دارای برق بوده‌اند.

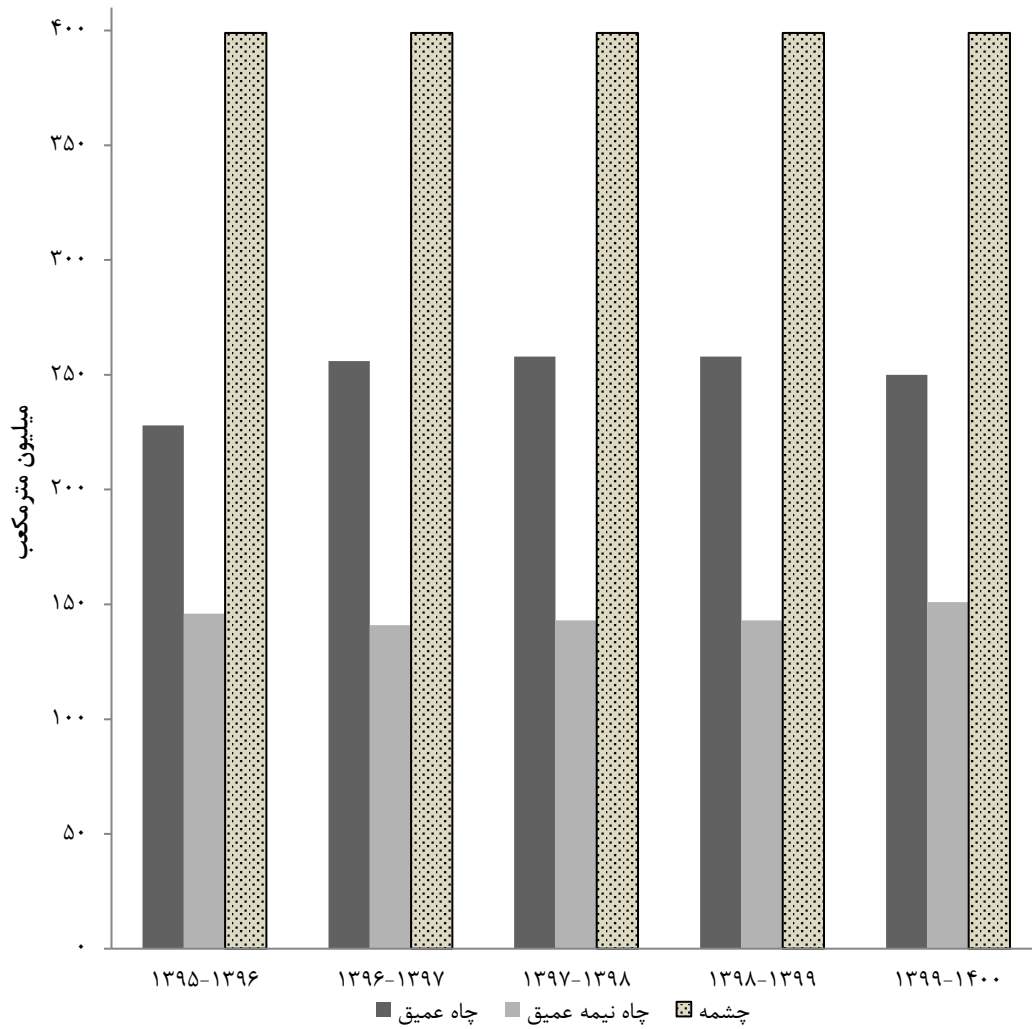
۹-۱- منابع آب‌های زیرزمینی و مقدار تخلیه سالانه آن‌ها (میلیون مترمکعب)

چشمه	قنات		چاه نیمه عمیق		چاه عمیق		کل تخلیه	سال آبی و شهرستان	
	تعداد	تخلیه سالانه	تعداد	تخلیه سالانه	تعداد	تخلیه سالانه			
۳۹۲	۵۰۴۱	x	x	۱۰۴	۷۲۵۶	۶۲	۸۲۷	۵۵۸ ۱۳۸۵-۱۳۸۶
۴۰۲	۱۵۷۸۲	x	x	۱۷۲	۱۰۸۴۵	۸۵	۱۱۴۷	۶۵۹ ۱۳۹۰-۱۳۹۱
۳۹۹	۱۵۷۸۵	x	x	۱۴۶	۱۵۳۳۳	۲۲۸	۱۳۴۸	۷۷۳ ۱۳۹۵-۱۳۹۶
۳۹۹	۱۵۷۸۵	x	x	۱۴۲	۱۵۵۱۳	۲۵۶	۱۴۰۱	۷۹۷ ۱۳۹۶-۱۳۹۷
۳۹۹	۱۵۷۸۵	x	x	۱۴۲	۱۵۶۳۰	۲۵۷	۱۴۰۶	۷۹۸ ۱۳۹۷-۱۳۹۸
۳۹۹	۱۵۷۸۵	x	x	۱۴۳	۱۵۸۱۱	۲۵۸	۱۴۲۱	۸۰۰ ۱۳۹۸-۱۳۹۹
۳۹۹	۱۵۷۸۵	x	x	۱۵۱	۱۶۱۱۹	۲۵۰	۱۳۵۷	۸۰۰ ۱۳۹۹-۱۴۰۰
۷	۶۳۶	x	x	۵	۵۸۵	۵	۳۱	۱۷ آستارا
۰	۰	x	x	۵	۵۳۳	۱۲	۴۶	۱۷ آستانه اشرفیه
۹	۶۱۶	x	x	۶	۵۱۴	۹	۶۶	۲۵ املش
۰	۰	x	x	۶	۳۳۸	۲	۲۸	۷ بندرانزلی
۶۲	۲۹۶۶	x	x	۳۱	۶۰۰۲	۳۹	۲۲۳	۱۳۲ تالش
۰۰۰	۰۰۰	x	x	۰۰۰	۰۰۰	۰۰۰	۰۰۰	۰۰۰ خاما ^(۱)
۱	۱۱۴	x	x	۳۰	۱۳۸۵	۷۸	۲۹۴	۱۰۹ رشت
۲۸	۸۱۵	x	x	۹	۱۰۵۲	۱۵	۱۱۶	۵۱ رضوانشهر
۵۴	۲۲۹۶	x	x	۸	۱۸۴	۵	۱۷	۶۷ رودبار
۱۰۰	۲۰۲۴	x	x	۱۴	۲۶۲۷	۱۵	۹۲	۱۲۹ رودسر
۲۶	۲۳۴۳	x	x	۲	۸۵	۳	۱۶	۳۰ سیاهکل
۳۴	۷۵۷	x	x	۳	۲۰۶	۹	۵۵	۴۷ شفت
۲	۵۰	x	x	۸	۵۱۸	۲۰	۱۷۹	۳۱ صومعه سرا
۲۱	۱۰۳۶	x	x	۳	۳۵۴	۲۰	۸۳	۴۵ فومن
۳	۳۲۶	x	x	۶	۴۷۷	۶	۲۴	۱۵ لاهیجان
۸	۸۹۳	x	x	۱۱	۷۶۴	۲	۲۱	۲۰ لنگرود
۴۴	۹۱۳	x	x	۳	۴۹۵	۱۱	۶۶	۵۹ ماسال

۱- با توجه به اینکه اطلاعات شهرستان خاما از شهرستان رشت قابل تفکیک نبوده، لذا اطلاعات مذکور در شهرستان رشت لحاظ شده است.

مأخذ- شرکت سهامی آب منطقه‌ای گیلان.

۹-۱- مقدار تخلیه سالانه آب‌های زیرزمینی



منبع: جدول ۹-۱

۹-۲- مشخصات تاسیسات آب تحت پوشش شرکت آب و فاضلاب در نقاط شهری

سال	حداکثر ظرفیت منابع تامین آب (هزار مترمکعب در سال)	حجم آب تولیدی (هزار مترمکعب در سال)		حجم مخازن آب در مدار (هزار مترمکعب)	تعداد تصفیه خانه آب در مدار	ظرفیت اسمی تصفیه خانه‌های آب در مدار (هزار مترمکعب در روز)
		منابع سطحی	منابع زیرزمینی			
۱۳۹۰	۱۴۹۱۴۰	۶۴۸۷۰	۴۸۵۷۰	۲۸۱ ^(۱)	۱۴	۴۰۷
۱۳۹۵	۱۶۴۵۷۰	۹۰۰۰۰	۵۳۸۲۰	۳۸۲ ^(۱)	۱۳	۳۹۰
۱۳۹۶	۱۸۵۲۵۱	۹۶۱۵۳	۵۷۴۷۶	۳۸۴ ^(۱)	۱۳	۳۹۵
۱۳۹۷	۱۸۱۸۴۰	۹۸۳۸۷	۶۳۳۸۶	۳۸۴	۱۳	۴۳۱
۱۳۹۸	۱۹۲۸۵۳	۱۰۵۳۵۴	۶۹۲۷۰	۳۸۷	۱۳	۴۳۱
۱۳۹۹	۱۸۳۰۰۰	۱۱۹۰۰۰	۵۵۰۰۰	۳۸۷	۱۳	۶۴۷
۱۴۰۰	۱۹۶۱۶۵	۱۴۳۳۹۳	۵۰۲۵۸	۳۹۶	۱۳	۶۴۷

۱- اطلاعات منتشر شده در سالنامه‌های آماری گذشته بر مبنای مترمکعب بوده که به اشتباه به هزار متر مکعب آمده است اما از سال ۱۳۹۷ اطلاعات سال‌های قبل به هزار متر مکعب اصلاح گردید.
 مأخذ- شرکت آب و فاضلاب شهری استان گیلان.
 - شرکت آب و فاضلاب استان گیلان.

۳-۹- تعداد انشعاب و حجم فروش آب به تفکیک کاربری در نقاط شهری تحت پوشش شرکت آب و فاضلاب (فقره- مترمکعب)

خانگی		کل		سال و شهر
حجم فروش	تعداد انشعاب	حجم فروش	تعداد انشعاب ^(۱)	
۷۱۰۳۷۴۰۲	۲۵۲۹۲۶	۷۹۴۰۳۱۲۰	۲۸۸۴۴۱ ^(۲) ۱۳۸۵
۷۵۵۸۴۱۱۲	۳۰۹۳۴۶	۸۹۱۳۰۲۹۵	۳۵۸۷۰۰ ^(۲) ۱۳۹۰
۹۰۳۹۳۹۴۳	۳۸۶۶۱۶	۱۱۰۵۵۲۰۴۹	۴۵۲۰۸۱ ۱۳۹۵
۹۶۳۲۲۷۲۳	۳۹۶۰۱۸	۱۱۸۰۹۴۷۱۶	۴۶۵۴۰۱ ۱۳۹۶
۹۷۴۵۰۰۳۳	۴۰۶۳۶۱	۱۲۰۶۳۶۱۰۹	۴۸۰۱۵۱ ۱۳۹۷
۱۰۱۵۵۲۵۹۹	۴۲۳۳۶۴	۱۳۰۳۵۶۰۱۸	۵۰۴۳۵۶ ۱۳۹۸
۱۱۰۸۵۶۳۰۱	۴۳۳۷۷۱	۱۲۱۴۷۵۰۶۹	۵۱۹۴۸۳ ۱۳۹۹
۱۱۰۷۵۶۰۱۵	۴۳۶۱۱۹	۱۲۳۲۸۸۸۱۹۶	۵۲۴۰۸۷ ۱۴۰۰
۴۳۴۷۶۶۸	۲۱۱۳۶	۴۸۲۹۳۱۶	۲۴۴۹۳ آستارا
۳۱۵۸۸۱۹	۱۶۹۶۵	۳۳۹۲۹۲۲	۲۰۱۳۹ آستانه اشرفیه
۲۱۲۸۳۴	۸۷۳	۲۲۱۹۰۳	۱۰۶۲ احمدسرگوراب
۶۶۶۵۰۲	۳۰۶۹	۷۰۵۲۲۸	۳۷۵۲ اسالم
۱۲۸۰۵۹	۷۴۸	۱۵۳۳۲۴	۱۱۳۴ اطاقور
۱۲۴۶۰۹۵	۷۲۷۰	۱۳۲۲۲۶۵	۸۶۶۸ املش
۹۹۶۵۳	۶۹۰	۱۰۶۸۰۰	۷۸۰ بره سر
۶۱۷۴۶۳۴	۲۲۷۳۸	۷۱۷۵۵۱۸	۲۶۸۷۰ بندرانزلی
۱۱۵۴۷۰۳	۶۶۸۰	۱۲۱۸۳۲۸	۷۸۵۱ بندرکیاشهر
... پیربازار ^(۳)
۸۷۵۶۶۴	۳۵۱۵	۹۳۸۸۳۰	۴۳۸۴ پره سر
۳۷۶۱۴۹۰	۱۳۸۰۶	۴۰۳۷۸۴۸	۱۷۰۵۳ تالش
۱۵۶۰۲۴	۷۶۱	۱۷۹۵۸۶	۹۳۷ توتکابن
۴۸۹۹۰۲	۲۱۹۰	۵۴۵۲۱۱	۳۰۰۹ تولمشهر
۲۱۵۹۴۹	۱۰۵۷	۲۲۹۲۶۸	۱۲۰۱ جیرنده
۴۵۸۸۱۲	۳۱۷۵	۵۱۵۳۱۷	۳۹۴۳ چابکسر
۱۸۲۵۸۴	۲۳۰۵	۲۳۱۷۲۹	۲۴۴۶ چاف و چمخاله
۱۳۲۸۶۸	۷۶۲	۱۴۴۲۷۱	۹۴۹ چویر
۲۰۴۴۷۱	۱۰۸۶	۲۳۰۲۳۷	۱۲۹۶ حویق
۴۲۷۶۲۵	۲۲۱۹	۴۵۳۷۷۷	۲۹۴۲ خشکیجار
۱۳۲۳۶۱۳	۴۷۵۳	۱۴۱۵۳۳۵	۵۷۸۸ خممام
۱۸۱۸۷۱	۱۴۷۰	۲۰۱۲۷۸	۱۸۲۹ دیلمان

۳-۹- تعداد انشعاب و حجم فروش آب به تفکیک کاربری در نقاط شهری تحت پوشش شرکت آب و فاضلاب (دنباله)

خانگی		کل		سال و شهر
حجم فروش	تعداد انشعاب	حجم فروش	تعداد انشعاب ^(۱)	
۱۹۶۷۱۹	۱۱۳۹	۲۲۲۹۵۸	۱۵۰۲	رانکوه.....
۹۰۴۲۰۹	۵۵۷۱	۹۶۷۴۹۴	۶۸۰۲	رحیم آباد.....
۱۳۵۱۴۷۰	۵۴۰۳	۱۴۴۶۳۶۶	۶۳۱۷	رستم آباد.....
۴۶۰۳۴۷۷۸	۱۲۶۶۵۷	۵۱۹۲۰۷۹۵	۱۴۹۵۴۶	رشت.....
۱۵۰۱۷۲۲	۵۲۸۵	۱۶۱۲۷۳۳	۶۸۹۶	رضوانشهر.....
۸۱۷۱۴۵	۳۸۶۵	۹۸۶۴۵۴	۴۷۷۴	رودبار.....
۱۳۱۷۰۴	۸۱۴	۱۴۱۲۴۹	۱۱۲۹	رودینه.....
۲۹۳۸۴۳۷	۱۶۰۶۴	۳۱۷۸۶۴۰	۱۹۲۱۱	رودسر.....
۷۴۱۰۱۳	۳۵۰۷	۷۸۹۶۲۸	۴۵۹۵	سنگر.....
۱۷۰۰۸۶۹	۹۸۹۴	۱۷۹۲۴۹۸	۱۲۱۱۲	سیاهکل.....
۴۴۷۹۸۰	۲۰۱۱	۵۰۱۳۷۶	۲۹۷۲	شاندرمن.....
۵۲۳۲۱۱	۲۴۰۶	۵۷۸۷۹۳	۳۲۵۳	شفت.....
۴۴۷۶۷۸	۲۸۱۳	۴۷۲۸۱۷۲	۳۳۷۱	شلمان.....
۳۵۹۷۲۲۸	۹۶۱۷	۳۷۹۷۹۹۰	۱۳۰۲۶	صومعه سرا.....
۲۳۹۶۶۱۰	۷۹۸۰	۲۵۵۵۱۱۴	۱۰۱۶۵	فومن.....
۹۹۳۳۳۱	۵۳۰۷	۱۰۶۹۵۵۰	۶۵۵۰	کلاچای.....
۸۴۵۴۱۱	۲۸۶۲	۸۹۱۲۷۷	۳۹۲۴	کوچصفهان.....
۵۹۱۰۰۹	۳۶۲۷	۶۲۸۷۶۳	۴۳۲۶	کومله.....
۱۶۹۴۱۹	۹۹۷	۲۱۳۱۴۰	۱۴۸۰	گوراب زرمیخ.....
۶۷۰۱۵۵۹	۳۹۸۲۸	۷۱۹۳۹۱۸	۴۷۰۲۰	لاهیجان.....
۸۷۵۹۷۸	۴۲۵۳	۹۳۵۲۷۶	۵۲۸۵	لشت نشاء.....
۵۶۴۳۱۳۸	۳۵۰۵۹	۵۹۷۸۸۴۰	۳۹۹۰۸	لنگرود.....
۱۱۶۵۷۹۱	۴۵۶۴	۱۲۶۵۳۰۱	۵۱۷۲	لوشان.....
۲۴۰۵۸۱	۱۲۹۸	۲۴۹۵۰۰	۱۶۰۶	لولمان.....
۵۱۳۵۶۷	۲۵۳۷	۵۴۴۸۲۶	۲۸۷۰	لوندویل.....
۲۲۱۷۱۸	۱۱۴۰	۲۵۰۸۷۳	۱۶۵۹	لیسار.....
۱۷۵۶۴۰۰	۶۰۰۹	۱۹۳۲۵۶۱	۸۰۷۴	ماسال.....
۴۶۷۲۱	۵۳۳	۶۱۷۸۶	۷۱۲	ماسوله.....
۱۴۷۹۴۵	۷۷۶	۱۷۶۴۱۵	۱۱۱۱	ماکلوان.....
۱۱۱۹۴۷۳	۴۹۳۰	۱۲۶۵۳۸۱	۵۷۰۱	منجیل.....
۳۹۳۳۶۱	۲۱۰۵	۴۱۸۲۳۸	۲۴۹۲	واجارگاه.....

۳-۹- تعداد انشعاب و حجم فروش آب به تفکیک کاربری در نقاط شهری تحت پوشش شرکت آب و فاضلاب (دنباله)
(فقره- مترمکعب)

صنعتی		آزاد و بنائی		آموزش و اماکن مذهبی		سال و شهر
حجم فروش	تعداد انشعاب	حجم فروش	تعداد انشعاب	حجم فروش	تعداد انشعاب	
۲۵۸۶۲۶	۶۷	۳۵۱۸۱۱	۱۵۹۰	۲۰۸۸۴۵۰	۲۰۷۲ ^(۳) ۱۳۸۵
۵۹۰۴۶۱	۱۵۲	۶۰۴۴۵۳	۲۵۸۶	۲۰۲۴۲۸۸	۲۵۲۲ ^(۳) ۱۳۹۰
۵۴۸۸۵۹	۱۸۴	۴۸۴۵۵۴	۴۶۵۱	۲۷۳۷۹۴۵	۲۷۰۹ ۱۳۹۵
۶۵۱۵۳۰	۲۰۹	۵۸۰۳۳۷	۵۱۴۴	۲۷۷۱۳۹۶	۲۷۶۷ ۱۳۹۶
۶۵۸۴۷۵	۲۱۴	۴۱۹۲۳۷	۶۲۷۱	۲۴۴۳۹۳۶	۲۸۸۶ ۱۳۹۷
۱۳۷۹۹۵۳	۲۵۴	۳۳۴۵۰۳	۵۸۷۱	۲۳۹۴۷۱۷	۳۴۸۳ ۱۳۹۸
۲۱۱۹۷۹۴	۲۷۲	۳۰۷۰۳۷	۷۲۸۶	۱۸۰۲۰۱۹	۳۵۱۰ ۱۳۹۹
۲۲۷۷۰۶۹	۲۷۷	۴۷۸۰۶۳	۶۹۶۸	۲۱۵۳۱۳۲	۳۴۶۳ ۱۴۰۰
۳۷۳۵۸	۲۳	۴۰۶۷۸	۴۷۵	۴۳۳۹۵	۹۲ آستارا
۴۳۵۰۸	۶	۱۲۳۵۸	۳۹۵	۵۵۶۰۷	۹۷ آستانه اشرفیه
.	.	۴۱۰	۱۳	۷۸۶	۸ احمدسرگوراب
.	.	۲۶۲۱	۶۹	۶۷۵۷	۱۸ اسالم
۱۱۲۱۶	۲	۱۶۷۸	۲۰	۲۱۴۸	۱۱ اطاقور
۱۷۴۰	۲	۸۸۷۱	۲۳۴	۱۳۸۷۵	۵۴ املش
.	۱	۲۵۷	۱۵	۱۱۸۵	۸ بره سر
۲۳۶۰۸۸	۴۱	۱۰۸۴۴	۹۳	۶۱۲۸۵	۱۸۱ بندرانزلی
۴۰۰	۲	۴۵۲۰	۱۱۵	۷۳۵۶	۴۱ بندرکیاشهر
... پیربازار ^(۳)
۶۳	۱	۲۶۴۴	۱۶۵	۱۴۱۲۳	۳۷ پره سر
۶۹۲	۵	۴۲۳۹۵	۵۵۰	۳۶۹۳۲	۱۰۰ تالش
۷۷۱	۱	۱۶۸۳	۲۹	۵۸۸۶	۱۲ توتکابن
۲۷	۲	۱۳۰۰	۶۰	۳۹۱۰	۱۸ تولمشهر
۲۱۱۹	۳	۳۰۴	۱۲	۲۰۴۹	۱۷ جیرنده
۸۱	۲	۱۱۳۲۲	۱۴۵	۶۱۶۲	۲۵ چابکسر
۴۱۷۳	۱	۱۰۱۰	۴۵	۲۹۲۴	۷ چاف و چمخاله
.	.	۱۲۵۹	۱۸	۲۳۳۳	۱۱ چوبر
.	.	۲۹۱۶	۳۵	۱۴۳۰۹	۲۰ حویق
.	.	۲۰۱	۸	۳۸۶۰	۲۸ خشکبیجار
.	.	۶۳۰	۳۸	۲۶۷۲۳	۴۳ خممام
۱۵۵	۲	۱۳۹۰	۲۶	۶۲۰۲	۱۰ دیلمان

۳-۹- تعداد انشعاب و حجم فروش آب به تفکیک کاربری در نقاط شهری تحت پوشش شرکت آب و فاضلاب (دنباله)
(فقره- مترمکعب)

صنعتی		آزاد و بنائی		آموزش و اماکن مذهبی		سال و شهر
حجم فروش	تعداد انشعاب	حجم فروش	تعداد انشعاب	حجم فروش	تعداد انشعاب	
۲۱۵۲	۲	۲۶۰۹	۸۹	۱۸۱۹	۱۴	رانکوه.....
۸۵۹	۵	۵۶۴۴	۱۴۷	۸۰۲۸	۴۳	رحیم‌آباد.....
۸۹۳۵	۶	۱۲۵۷	۸۳	۹۹۷۶	۲۵	رستم‌آباد.....
۱۸۳۴۴۱۱	۶۳	۱۴۰۱۷۴	۸۲۹	۱۴۱۵۱۰۱	۱۱۳۶	رشت.....
.	.	۷۴۴۴	۲۴۶	۳۲۱۴۰	۴۷	رضوانشهر.....
۸۸۴۳	۷	۱۱۹۷۸	۱۰۴	۲۱۰۷۵	۵۷	رودبار.....
.	.	۱۲۵	۱۴	۲۱۰	۸	رودبنه.....
۸۲۹۱	۸	۱۵۹۸۹	۲۵۲	۵۶۳۴۷	۱۲۴	رودسر.....
.	.	۱۴۲۹	۴۴	۸۵۵۳	۳۰	سنگر.....
.	.	۱۰۰۱۶	۱۲۸	۸۷۴۹	۵۵	سیاهکل.....
۱۳۴۲	۱	۲۸۷۰	۶۱	۶۹۴۰	۲۸	شاندردمن.....
۱	۱	۲۴۵۵	۶۹	۴۷۲۹	۳۳	شفت.....
.	.	۱۳۸۳	۴۰	۵۳۶۴	۲۶	شلمان.....
۲۰۷۸	۷	۸۱۸۳	۱۶۲	۲۰۷۷۴	۹۳	صومعه‌سرا.....
۵۵۳۴	۴	۴۵۲۲	۱۱۸	۲۰۲۴۶	۷۷	فومن.....
۷۷۵	۱	۹۲۰۱	۱۱۱	۹۳۶۹	۴۲	کلاچای.....
۲	۱	۴۲۶	۴۴	۸۸۹۶	۳۱	کوچصفهان.....
۱۲۶۳	۸	۶۱۲۶	۱۶۲	۵۱۲۵	۳۱	کومله.....
.	.	۲۹۲	۹	۲۹۶۲	۲۰	گوراب زرمیخ.....
۱۴۳۷۱	۲۱	۳۹۷۹۱	۶۶۷	۵۹۰۱۸	۲۱۸	لاهیجان.....
.	.	۱۶۰۶	۱۰۵	۷۶۲۳	۴۱	لشت‌نشاء.....
۴۳۱	۴	۱۶۱۳۱	۴۱۸	۴۸۸۷۲	۲۰۳	لنگرود.....
۱۰۱۵۹	۱۱	۸۹۴	۳۴	۱۱۸۵۳	۳۵	لوشان.....
.	.	۲۱۷	۱۸	۲۳۴۱	۱۶	لولمان.....
.	.	۳۲۴۷	۶۸	۳۰۵۳	۱۷	لوندویل.....
۵۵۸	۱	۳۵۵۴	۵۰	۵۴۷۸	۱۲	لیسار.....
۱۵۸۴۷	۳	۱۱۸۰۸	۱۲۳	۲۰۷۱۰	۷۵	ماسال.....
۱۲۵۴	۳	۶۶۱	۱۸	۲۴۶۶	۱۴	ماسوله.....
۳۸۲	۲	۶۸۱۲	۶۵	۲۳۳۳	۹	ماکلوان.....
۱۷۸۱۴	۱۷	۸۱۴۲	۲۴	۲۰۷۳۸	۳۷	منجیل.....
۳۳۷۶	۷	۳۷۸۶	۱۰۶	۴۴۳۷	۲۸	واجارگاه.....

۳-۹- تعداد انشعاب و حجم فروش آب به تفکیک کاربری در نقاط شهری تحت پوشش شرکت آب و فاضلاب (دنباله) (فقره- مترمکعب)

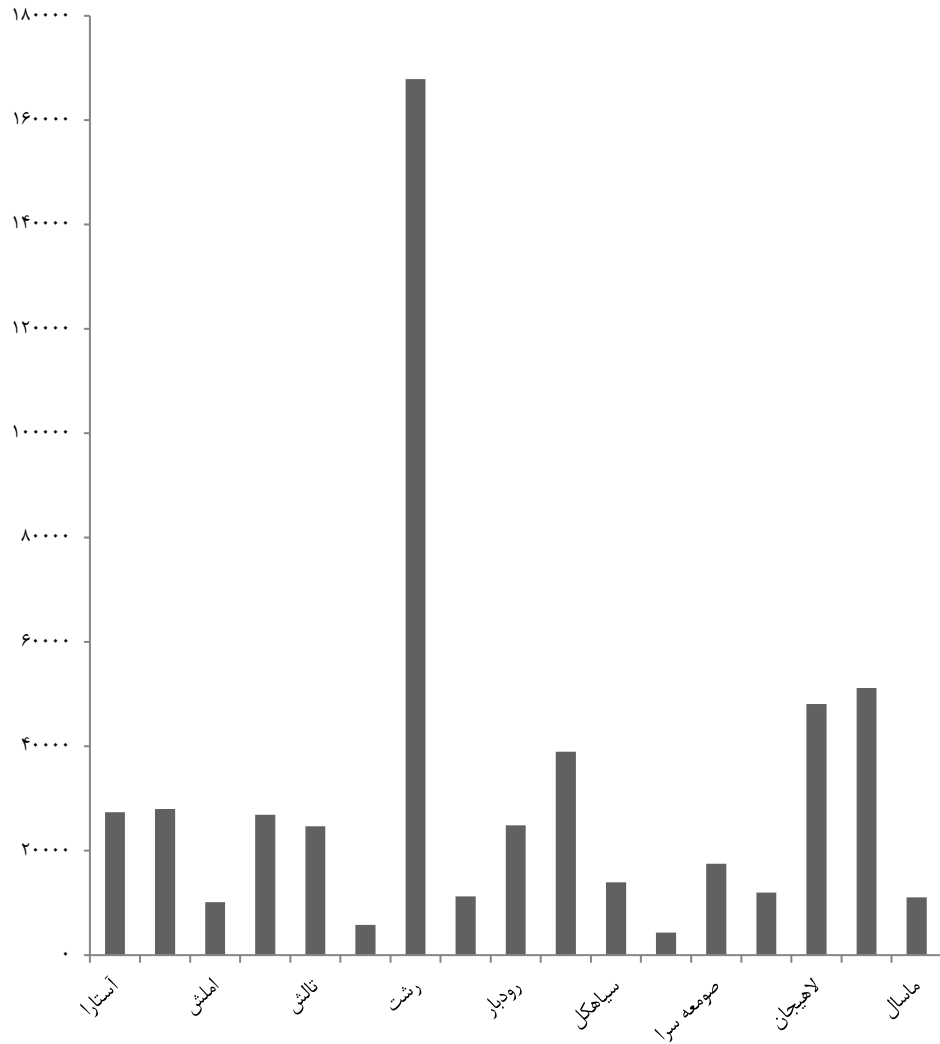
سایر		تجاری		عمومی و دولتی		سال و شهر
حجم فروش	تعداد انشعاب	حجم فروش	تعداد انشعاب	حجم فروش	تعداد انشعاب	
۱۳۳۰۲۰۷	۱۷۱۵	۲۰۰۱۳۹۱	۲۸۵۸۱	۲۳۳۵۲۳۳	۱۴۹۰ ^(۲) ۱۳۸۵
۴۹۸۲۳۰۷	۲۵۰۰	۲۰۴۹۴۰۷	۳۸۸۴۷	۳۲۹۵۲۶۷	۲۷۴۷ ^(۲) ۱۳۹۰
۱۱۷۵۸۲۹۶	۲۱۳۷	۲۹۵۲۵۲۲	۵۳۸۰۸	۱۶۷۵۹۳۰	۱۹۷۶ ۱۳۹۵
۱۲۶۴۰۳۶۴	۲۰۹۷	۲۸۵۵۹۸۳	۵۶۸۵۸	۲۲۷۲۳۸۳	۲۳۰۸ ۱۳۹۶
۱۴۵۱۵۶۹۷	۲۱۴۴	۳۰۵۴۹۰۲	۵۹۸۸۰	۲۰۹۳۸۲۹	۲۳۹۵ ۱۳۹۷
۱۸۲۷۲۹۲۲	۱۳۵	۳۱۵۸۰۷۷	۶۶۳۰۶	۳۲۶۳۲۴۷	۴۹۴۳ ۱۳۹۸
۱۲۴۴۰۶۲	۲۵۷۴	۳۰۴۹۶۸۴	۶۹۴۵۹	۲۰۹۶۱۷۲	۲۶۱۱ ۱۳۹۹
۱۲۵۱۶۸۲	۲۴۱۸	۳۴۱۵۲۱۴	۷۲۲۵۹	۱۹۵۷۷۳۱	۲۵۸۳ ۱۴۰۰
۵۷۹۱۷	۷۸	۱۲۸۷۷۵	۲۴۲۴	۱۷۳۵۲۵	۲۶۵ آستارا
۱۶۵۰۰	۹۲	۶۵۸۳۳	۲۵۱۰	۴۰۲۹۷	۷۴ آستانه اشرفیه
۶۷۵	۱۰	۵۰۱۲	۱۵۰	۲۱۸۶	۸ احمدسرگوراب
۱۶۹۲	۱۵	۲۳۱۴۲	۵۶۱	۴۵۱۴	۲۰ اسالم
۲۴۸۵	۷	۵۳۹۹	۳۳۶	۲۳۳۹	۱۰ اطاقور
۵۴۰۲	۳۵	۲۲۸۷۳	۱۰۳۶	۲۳۴۰۹	۳۷ املش
۴۵۵	۴	۹۲۱	۵۳	۴۳۲۹	۹ بره سر
۳۵۷۴۱۲	۱۳۷	۱۹۹۸۶۳	۳۵۶۳	۱۳۵۳۹۲	۱۱۷ بندرانزلی
۶۹۸۹	۳۱	۲۴۶۹۵	۹۴۴	۱۹۶۶۵	۳۸ بندر کیش
... پیربازار ^(۳)
۱۲۸۰	۱۸	۲۲۲۲۳	۶۲۲	۲۲۷۳۳	۲۶ پره سر
۲۸۲۹۲	۸۱	۱۰۹۷۷۶	۲۴۳۴	۵۸۲۷۱	۷۷ تالش
۳۲۷۳	۶	۸۸۴۸	۱۱۴	۳۱۰۱	۱۴ توتکابن
۲۶۴۵	۱۹	۱۹۵۰۹	۶۹۳	۲۷۹۱۸	۲۷ تولم شهر
۷۸۹	۱۳	۵۲۶۱	۸۱	۲۷۹۷	۱۸ جیرنده
۶۷۳۷	۱۶	۲۲۳۴۲	۵۴۹	۹۸۶۱	۳۱ چابکسر
۱۴۹۶۴	۴	۲۴۶۱۱	۷۳	۱۴۶۳	۱۱ چاف و چمخاله
۱۱۱۹	۱۰	۶۳۵۱	۱۴۳	۳۴۱	۵ چوبر
۱۶۳۰	۱۲	۴۵۹۳	۱۳۳	۲۳۱۸	۱۰ حویق
۲۶۶۳	۲۲	۱۳۹۰۹	۶۴۶	۵۵۱۹	۱۹ خشکیجار
۴۱۶۱	۲۷	۴۸۰۳۵	۸۹۲	۱۲۱۷۳	۳۵ خام
۶۰۷	۷	۷۲۰۷	۲۹۰	۳۸۴۶	۲۴ دیلمان

۳-۹- تعداد انشعاب و حجم فروش آب به تفکیک کاربری در نقاط شهری تحت پوشش شرکت آب و فاضلاب (دنباله)
(فقره - مترمکعب)

سال و شهر	عمومی و دولتی		تجاری		سایر	
	تعداد انشعاب	حجم فروش	تعداد انشعاب	حجم فروش	تعداد انشعاب	حجم فروش
رانکوه.....	۶	۱۳۶۵۴	۲۴۵	۵۶۲۹	۷	۳۷۶
رحیم‌آباد.....	۲۳	۵۶۵۶	۹۸۰	۳۹۷۲۹	۳۳	۳۳۶۹
رستم‌آباد.....	۳۲	۲۸۸۲۲	۷۴۵	۴۳۰۱۰	۲۳	۲۸۹۶
رشت.....	۴۴۲	۴۹۱۳۲۶	۱۹۷۰۶	۱۴۶۸۴۸۰	۷۱۳	۵۳۶۵۲۵
رضوانشهر.....	۴۶	۲۱۹۹۴	۱۲۴۴	۳۷۳۱۵	۲۸	۱۲۱۱۸
رودبار.....	۵۲	۴۶۵۲۰	۶۶۳	۷۰۲۴۶	۲۶	۱۰۶۴۷
رودبنه.....	۱۲	۱۱۹۸	۲۷۰	۶۸۳۵	۱۱	۱۱۷۷
رودسر.....	۹۴	۶۲۶۲۳	۲۵۶۶	۷۶۶۲۴	۱۰۳	۲۰۳۲۹
سنگر.....	۲۳	۷۴۳۵	۹۷۰	۲۶۳۵۸	۲۱	۴۸۴۰
سیاهکل.....	۴۷	۱۷۵۹۱	۱۹۵۰	۴۴۰۹۸	۳۸	۱۱۱۷۵
شاندرمن.....	۲۷	۱۴۸۷۹	۸۲۷	۲۴۸۲۹	۱۷	۲۵۳۶
شفت.....	۴۳	۲۱۸۳۵	۶۷۱	۱۹۶۳۹	۳۰	۶۹۲۳
شلمان.....	۱۱	۳۴۱۲	۴۶۴	۱۳۲۷۰	۱۷	۱۷۶۵
صومعه‌سرا.....	۸۱	۸۸۷۲۲	۲۹۹۰	۷۱۲۵۸	۷۶	۹۷۴۷
فومن.....	۶۸	۴۶۷۵۱	۱۸۶۳	۶۶۶۴۵	۵۵	۱۴۸۰۶
کلاچای.....	۳۶	۱۸۳۸۱	۱۰۰۹	۳۴۳۶۷	۴۴	۴۱۲۶
کوچصفهان.....	۲۵	۸۱۴۱	۹۳۳	۲۳۸۷۰	۲۸	۴۵۳۱
کومله.....	۲۵	۱۳۴۵۸	۴۵۵	۹۱۸۳	۱۸	۲۵۹۹
گوراب زرمیخ.....	۲۰	۲۹۱۷۳	۴۱۹	۹۸۷۸	۱۵	۱۴۱۶
لاهیجان.....	۲۹۱	۱۴۹۳۵۰	۵۷۸۷	۲۰۳۸۷۱	۲۰۸	۲۵۹۵۸
لشت‌نشاء.....	۲۷	۱۵۴۶۸	۸۳۳	۳۱۹۷۷	۲۶	۲۶۲۴
لنگرود.....	۷۹	۱۳۹۲۳۹	۴۰۶۵	۱۱۱۵۴۹	۸۰	۱۹۴۸۰
لوشان.....	۳۸	۳۹۲۳۹	۴۶۶	۳۱۷۲۵	۲۴	۵۶۴۰
لولمان.....	۴	۴۳۸	۲۷۰	۵۹۲۳	۰	۰
لوندویل.....	۹	۶۲۳۹	۲۲۳	۱۰۳۸۳	۱۶	۸۳۳۷
لیسار.....	۱۴	۳۰۹۴	۴۲۸	۱۵۲۲۸	۱۴	۱۲۴۳
ماسال.....	۴۴	۵۱۸۰۵	۱۷۷۳	۶۵۸۷۳	۴۷	۱۰۱۱۸
ماسوله.....	۲۰	۴۲۵۵	۱۱۸	۵۴۸۷	۶	۹۴۲
ماکلوان.....	۷	۱۶۶۸	۲۴۱	۱۴۰۸۰	۱۱	۳۱۹۵
منجیل.....	۴۹	۴۵۸۹۵	۶۱۶	۵۰۱۴۵	۲۸	۳۱۷۴
واجارگاه.....	۱۳	۳۴۶۳	۲۲۲	۸۴۳۲	۱۱	۱۳۸۳

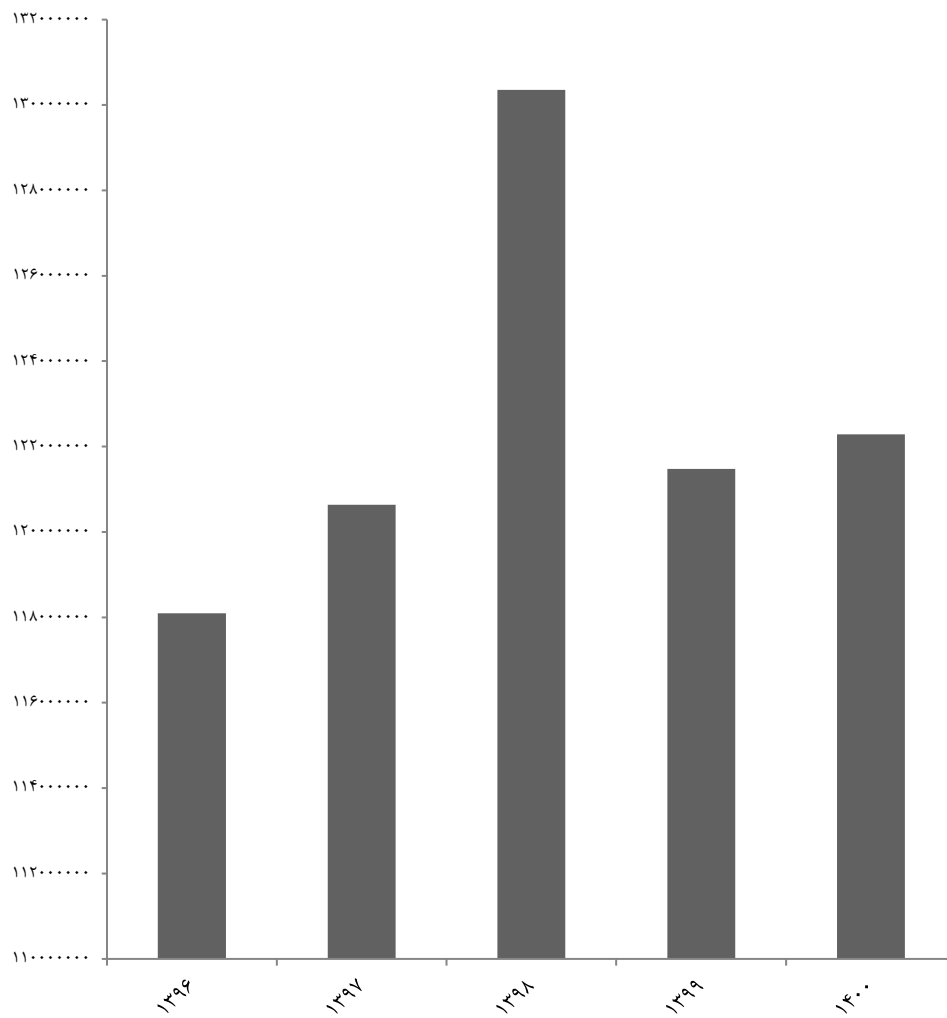
- ۱- تعداد انشعابات بیانگر کل انشعابات موجود شرکت نمی‌باشد. در واقع انشعاباتی که از آن‌ها در طول سال قبض‌گیری انجام نشده و یا اینکه راکد می‌باشند، در جدول فوق منظور نشده است.
 - ۲- اطلاعات توسط کارشناسان دستگاه ذی‌ربط تجدیدنظر شده است.
 - ۳- با توجه به اینکه اطلاعات شهر پیربازار از شهر رشت قابل تفکیک نبود، لذا اطلاعات مذکور در شهر رشت لحاظ شده است.
- مأخذ- شرکت آب و فاضلاب شهری استان گیلان.
- شرکت آب و فاضلاب استان گیلان.

۹-۲- تعداد انشعاب آب در نقاط شهری شهرستان‌های استان: ۱۴۰۰



مبنا: جدول ۳-۹

۹-۳- مقدار فروش آب در نقاط شهری استان



مبنا: جدول ۳-۹

۴-۹- ظرفیت منابع تأمین آب، حجم تولید و فروش و تعداد انشعاب آب در نقاط روستایی (هزار مترمکعب- فقره)

سال و شهرستان	حداکثر ظرفیت منابع تأمین آب	حجم تولید آب	حجم فروش آب	تعداد انشعاب آب
۱۳۸۵.....	۳۶۸۹۰	۳۱۰۰۰	۲۰۷۰۹	۱۳۰۰۰۰
۱۳۹۰.....	۵۰۷۸۲	۳۹۵۰۰	۳۰۱۰۰	۲۰۸۵۳۷
۱۳۹۵.....	۷۱۷۱۰	۵۸۰۹۵	۴۲۲۰۱	۲۸۱۰۴۳
۱۳۹۶.....	۷۸۳۵۹	۸۰۲۱۰	۴۱۷۷۰	۲۹۵۷۶۴
۱۳۹۷.....	۸۸۴۰۱	۷۹۴۸۰	۴۲۲۴۵	۳۱۱۰۹۲
۱۳۹۸.....	۸۹۵۰۱	۸۴۷۳۹	۴۲۵۷۵	۳۲۴۴۹۲
۱۳۹۹.....	۸۹۵۰۱	۷۸۳۲۰	۴۰۰۴۵	۳۳۳۳۲۷
۱۴۰۰.....	۱۹۵۰۱	۸۱۳۱۹	۵۲۱۲۶	۳۲۷۴۱۶
آستارا.....	۱۳۹۴	۱۹۳۷	۱۴۲۰	۱۰۸۲۰
آستانه اشرفیه.....	۵۴۴۷	۸۷۵۵	۲۹۸۸	۲۵۳۳۴
املش.....	۴۹۲۲	۲۳۲۳	۱۸۵۲	۱۲۵۳۸
بندر انزلی.....	۲۴۸۶	۲۵۱۴	۱۳۷۰	۹۵۵۷
تالش.....	۱۱۴۴۶	۸۹۹۱	۵۹۹۱	۳۰۱۰۰
خمام..... ^(۱)	۰۰۰	۲۴۵۲	۱۶۵۲	۱۰۴۵۷
رشت.....	۱۱۸۵۰	۱۱۲۲۰	۷۷۰۶	۴۲۳۰۰
رضوانشهر.....	۴۲۴۰	۳۱۴۴	۲۴۵۱	۱۳۹۹۶
رودبار.....	۶۰۴۴	۲۵۲۹	۱۶۱۴	۹۳۳۵
رودسر.....	۴۲۰۰	۵۷۴۰	۴۵۵۷	۳۲۳۵۹
سیاهکل.....	۴۳۲۰	۴۷۳۵	۲۲۶۸	۱۵۵۷۸
شفت.....	۸۰۵۰	۲۵۷۲	۱۸۰۹	۱۰۶۴۴
صومعه سرا.....	۶۷۱۰	۱۹۲۴	۳۹۲۶	۲۵۰۵۰
فومن.....	۶۹۸۴	۷۸۲۶	۳۳۴۹	۱۹۶۸۸
لاهیجان.....	۵۲۸۰	۶۳۳۱	۴۳۸۱	۳۱۲۷۳
لنگرود.....	۴۵۸۸	۵۵۱۳	۲۵۸۱	۱۸۸۲۰
ماسال.....	۱۵۴۰	۲۸۱۳	۲۲۱۱	۹۵۶۷

۱- با توجه به اینکه حداکثر ظرفیت منابع تأمین آب شهرستان خمام از شهرستان رشت قابل تفکیک نبود، لذا اطلاعات مذکور در شهرستان رشت لحاظ شده است.

مأخذ- شرکت آب و فاضلاب روستایی استان گیلان.

- شرکت آب و فاضلاب استان گیلان.

۵-۹- وضع موجود حجم مخازن، طول شبکه توزیع و خطوط انتقال آب در نقاط روستایی (مترمکعب - کیلومتر)

سال و شهرستان	حجم مخازن در مدار	طول شبکه توزیع آب	طول خطوط انتقال آب
۱۳۸۵	۱۱۴۹۹۶	۹۲۳۲	۹۳۱
۱۳۹۰	۱۳۴۱۲۴	۱۲۷۲۷	۱۸۸۶
۱۳۹۵	۱۴۲۸۳۰	۱۶۷۰۳	۳۶۸۶ ^(۱)
۱۳۹۶	۱۳۸۷۲۳	۱۷۶۰۲	۳۹۲۲
۱۳۹۷	۱۴۳۲۸۵	۱۷۸۷۶	۴۰۵۵
۱۳۹۸	۱۴۳۶۰۵	۱۸۱۴۲	۴۱۵۲
۱۳۹۹	۱۴۵۴۷۵	۱۸۲۳۷	۴۲۰۲
۱۴۰۰	۱۲۵۷۶۴	۱۸۴۱۱	۴۲۸۳
آستارا	۳۳۰۰	۴۳۳	۱۳۹
آستانه اشرفیه	۲۰۰۰۰	۹۸۶	۳۳۷
املش	۴۸۶۵	۷۱۹	۲۰۹
بندر انزلی	۳۱۷۰	۴۵۹	۹۵
تالش	۱۱۲۷۰	۱۲۶۷	۲۷۶
خمام	۲۳۵۰	۴	۱
رشت	۱۱۴۸۰	۳۰۹۰	۳۹۹
رضوانشهر	۴۰۷۷	۸۳۰	۱۳۳
رودبار	۱۰۴۴۰	۱۵۴۷	۳۶۶
رودسر	۸۴۷۳	۲۳۴۲	۹۱۰
سیاهکل	۶۹۹۰	۷۱۲	۱۶۵
شفت	۵۶۳۰	۸۵۵	۱۴۸
صومعه سرا	۳۴۶۵	۱۳۳۷	۱۶۷
فومن	۱۳۵۴۵	۹۸۵	۲۰۲
لاهیجان	۴۵۴۷	۱۱۹۹	۳۰۶
لنگرود	۶۳۸۶	۹۹۱	۲۸۷
ماسال	۵۷۷۶	۶۵۵	۱۴۳

۱- اطلاعات توسط کارشناسان دستگاه ذی ربط تجدیدنظر شده است.
 مأخذ- شرکت آب و فاضلاب روستایی استان گیلان.
 - شرکت آب و فاضلاب استان گیلان.

۹-۶- قدرت نامی و تولید ناویژه برق مولدهای نصب شده

سال	قدرت نامی (هزار کیلو وات)			تولید ناویژه برق (میلیون کیلو وات ساعت)		
	جمع	مؤسسات تابع وزارت نیرو	سایر مؤسسات تولید برق ^(۱)	جمع	مؤسسات تابع وزارت نیرو	سایر مؤسسات تولید برق ^(۱)
..... ۱۳۸۵	۱۷۸۸/۵	۱۷۸۸/۵	۰/۰	۹۵۷۹	۹۵۷۹	۰
..... ۱۳۹۰	۲۱۳۹/۳	۱۸۱۵/۳	۳۲۴/۰	۹۵۷۲	۹۵۰۱	۷۱
..... ۱۳۹۵	۲۸۱۶/۴	۵۴۲/۸	۲۲۷۳/۶	۱۴۲۷۰	۱۷۸۳	۱۲۴۸۷
..... ۱۳۹۶	۲۸۱۹/۲	۵۴۲/۸	۲۲۷۶/۴	۱۵۰۶۰	۱۹۴۴	۱۳۱۱۶
..... ۱۳۹۷	۲۸۲۶/۵	۵۳۹/۸	۲۲۸۶/۷	۱۴۹۵۳	۱۹۲۷	۱۳۰۲۶
..... ۱۳۹۸	۲۸۵۲/۱	۵۳۹/۸	۲۳۱۲/۳	۱۴۱۲۳	۱۸۹۶	۱۲۲۲۷
..... ۱۳۹۹	۲۸۵۴/۸	۵۳۹/۸	۲۳۱۵/۱	۱۴۰۸۴	۱۹۰۳	۱۲۱۸۱
..... ۱۴۰۰	۲۸۵۵/۲	۵۳۹/۸	۲۳۱۵/۴	۱۴۸۱۸	۱۶۶۱	۱۳۱۵۷

۱- سایر مؤسسات شامل بخش خصوصی و صنایع بزرگ می باشد.
 ماخذ- شرکت سهامی برق منطقه‌ای استان گیلان.

۷-۹- قدرت مولدهای نصب شده و بیشترین قدرت تولیدی همزمان با پیک بار شبکه در نیروگاه‌های تابع وزارت نیرو (هزار کیلو وات)

سال و نوع مولد	قدرت نامی (ظرفیت نامی)	قدرت عملی (ظرفیت عملی)	قدرت تولیدی همزمان با پیک بار شبکه
۱۳۸۵	(۱)۱۷۸۸/۵	(۱)۱۶۹۷/۵	.
۱۳۹۰	۲۱۳۹/۳	۲۱۲۵/۳	.
۱۳۹۵	۲۸۱۶/۴	۲۶۰۱/۸	.
۱۳۹۶	۲۸۱۹/۲	۲۵۹۱/۸	.
۱۳۹۷	۲۸۲۶/۵	۲۶۱۱/۱	.
۱۳۹۸	۲۸۵۲/۱	۲۶۳۶/۶	.
۱۳۹۹	(۲)۲۴۵۴/۸	۲۶۳۹/۱	.
۱۴۰۰	۲۸۵۵/۲	۲۶۵۷/۵	.
نیروگاه‌های تابع وزارت نیرو			
آبی	۸۷/۵	۵۳۹/۸	۵۱۶/۸
بخاری	۲۴۰/۰	۲۴۰/۰	۲۴۰/۰
گازی	۱۲۰/۰	۹۷/۰	۹۷/۰
چرخه ترکیبی	۰/۰	۰/۰	۰/۰
دیزلی	۰/۰	۰/۰	۰/۰
اتمی	۰/۰	۰/۰	۰/۰
تجدیدپذیر	۹۲/۳	۹۲/۳	۹۲/۳
صنایع بزرگ			
بخاری	۰/۰	۰/۰	۰/۰
گازی	۰/۰	۰/۰	۰/۰
بخش خصوصی			
بخاری	۰/۰	۲۳۱۵/۴	۲۱۴۰/۷
گازی	۳۰/۱	۲۹/۸	۲۹/۸
چرخه ترکیبی	۲۲۷۵/۴	۲۱۰۱/۰	۲۱۰۱/۰
تجدیدپذیر	۹/۹	۹/۹	۹/۹

۱- اطلاعات توسط کارشناسان دستگاه ذی‌ربط تجدیدنظر شده است.

۲- آمار اصلاح شده است.

ماخذ- شرکت سهامی برق منطقه‌ای استان گیلان.

۸-۹- قدرت مولدهای نصب شده و تولید ناویژه برق نیروگاههای تابع وزارت نیرو: ۱۴۰۰

نیروگاه	شهرستان محل استقرار	قدرت نامی (هزار کیلو وات)	قدرت عملی (هزار کیلو وات)	تولید ناویژه (میلیون کیلو وات ساعت)
جمع	xx	۲۸۵۵/۲	۲۶۵۷/۵	۱۴۸۱۸
سیکل ترکیبی	رشت	۱۳۰۷/۴	۱۲۰۱/۰	۷۷۳۱
نیروگاه لوشان	رودبار	۳۶۰/۰	۳۳۷/۰	۱۳۹۳
نیروگاه منجیل	رودبار	۹۲/۳	۹۲/۳	۹۳
سد آبی سپیدرود	رودبار	۸۷/۵	۸۷/۵	۱۷۵
سد آبی تاریک	رودبار	۳/۰	۳/۰	۴
نیروگاه پره سر	رضوانشهر	۹۶۸/۰	۹۰۰/۰	۵۲۴۹
تولید پراکنده گیل و آذر ایرانیان رشت	رشت	۲/۰	۲/۰	۴
نیروگاه برق آبی شهربیجار	رودبار	۶/۳	۶/۳	۲۲
تولید پراکنده کاسپین انزلی	انزلی	۲۵/۳	۲۵/۰	۱۴۴
تولید پراکنده کاسپین انزلی	تالش	۰/۳	۰/۳	۲
برق آبی سینه هونی تالش	تالش	۰/۳	۰/۳	۱
تولید پراکنده کیسم	آستانه اشرفیه	۲/۸	۲/۸	۰

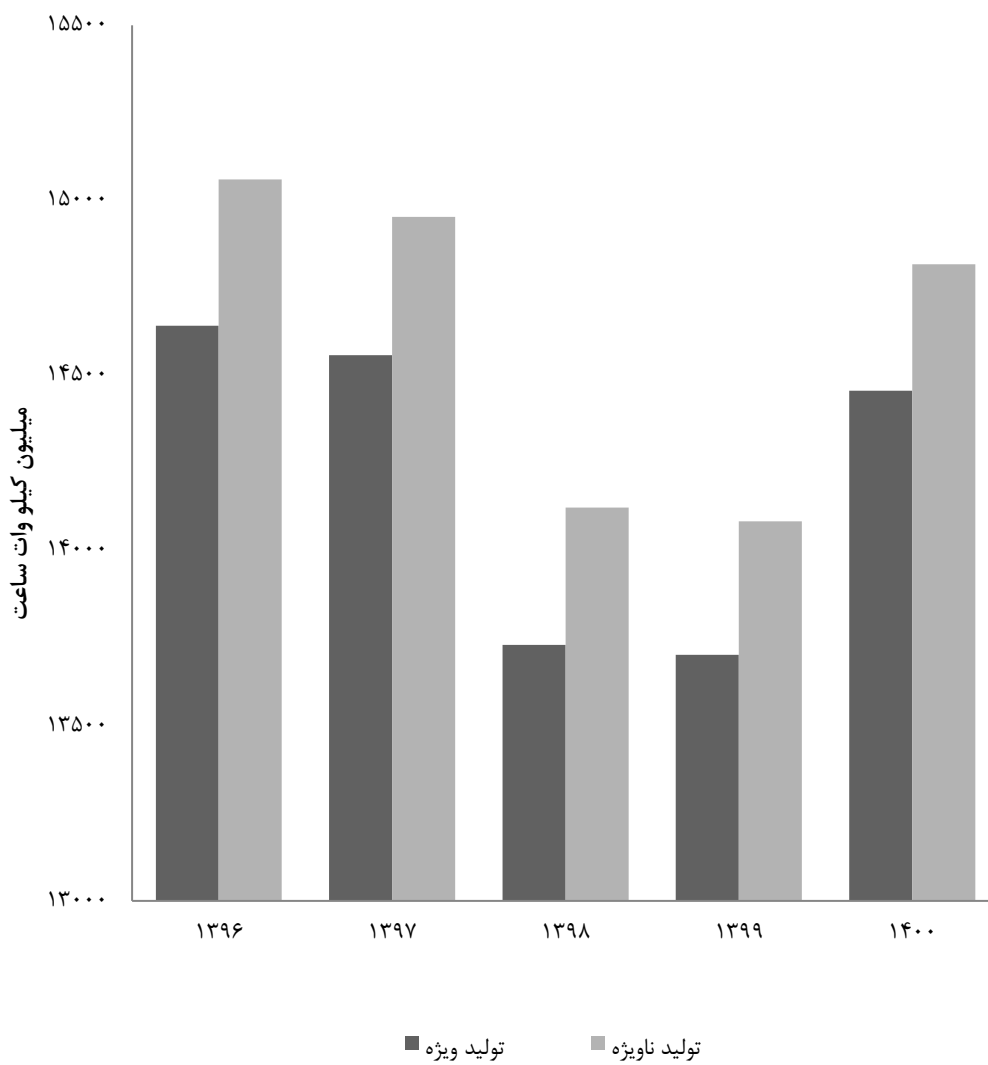
ماخذ- شرکت سهامی برق منطقه‌ای استان گیلان.

۹-۹- تولید انرژی برق و مصرف داخلی نیروگاه‌های استان (میلیون کیلو وات ساعت)

سال و نوع مولد	تولید ناویژه	مصرف داخلی نیروگاه‌ها	تولید ویژه
۱۳۸۵.....	۹۵۷۹	۲۶۷	۹۳۱۲
۱۳۹۰.....	۹۵۷۲	۲۹۴	۹۲۷۸
۱۳۹۵.....	۱۴۲۷۰	۴۰۱	۱۳۸۶۹
۱۳۹۶.....	۱۵۰۶۰	۴۱۸	۱۴۶۴۲
۱۳۹۷.....	۱۴۹۵۳	۳۹۵	۱۴۵۵۸
۱۳۹۸.....	۱۴۱۲۳	۳۹۲	۱۳۷۳۱
۱۳۹۹.....	۱۴۰۸۴	۳۸۱	۱۳۷۰۳
۱۴۰۰.....	۱۴۸۱۸	۳۶۱	۱۴۴۵۷
نیروگاه‌های تابع وزارت نیرو			
آبی.....	۱۶۶۱	۷۶	۱۵۸۵
بخاری.....	۱۷۵	۵	۱۷۰
چرخه ترکیبی.....	۹۰۴	۶۷	۸۳۷
گازی.....	۰	۰	۰
دیزلی.....	۴۸۹	۴	۴۸۵
اتمی.....	۰	۰	۰
تجدیدپذیر.....	۹۳	۰	۹۳
صنایع بزرگ			
بخاری.....	۰	۰	۰
گازی.....	۰	۰	۰
بخش خصوصی			
بخاری.....	۱۳۱۵۷	۲۸۵	۱۲۸۷۲
گازی.....	۰	۰	۰
چرخه ترکیبی.....	۱۴۸	۰	۱۴۸
تجدیدپذیر.....	۱۲۹۸۰	۲۸۵	۱۲۶۹۵
.....	۲۹	۰	۲۹

ماخذ- شرکت سهامی برق منطقه‌ای استان گیلان.

۹-۴- تولید ویژه و ناویژه برق انواع مولد مصرف داخلی نیروگاهها



مبنا: جدول ۹-۹

۹-۱۰- تولید ناویژه برق، سوخت مصرفی، انرژی حاصل و بازده نیروگاه‌های حرارتی تابع وزارت نیرو، صنایع بزرگ و بخش خصوصی

سوخت مصرفی			تولید ناویژه برق نیروگاه‌های حرارتی (میلیون کیلو وات ساعت)	سال و نوع مالکیت نیروگاه‌ها
گاز طبیعی (میلیون مترمکعب)	نفت کوره (میلیون لیتر)	گازوئیل (میلیون لیتر)		
۱۷۵۰	.	۳۲۸	۹۲۱۱	۱۳۸۵
۱۶۶۰	.	۵۸۹	۹۲۴۳	۱۳۹۰
۲۵۴۸	.	۷۳۶	۱۳۹۰۰	۱۳۹۵
۲۹۷۷	.	۵۱۶	۱۴۷۶۵	۱۳۹۶
۲۹۱۴	.	۵۸۵	۱۴۷۱۳	۱۳۹۷
۲۶۸۵	.	۶۱۰	۱۳۶۶۶	۱۳۹۸
۲۶۸۴	.	۶۱۱	۱۳۶۷۳	۱۳۹۹
۳۳۲۳	.	۶۰۷	۱۴۵۲۱	۱۴۰۰
۴۰۵	.	۶۲	۱۳۹۳	نیروگاه‌های تابع وزارت نیرو
.	.	.	.	صنایع بزرگ
۲۹۱۸	.	۵۴۵	۱۳۱۲۸	بخش خصوصی

بازده (راندمان) (درصد)	انرژی حرارتی مصرفی به ازای یک کیلو وات ساعت برق تولید شده (کیلو کالری)	انرژی حاصل از مصرف سوخت (میلیارد کیلو کالری)	سال و نوع مالکیت نیروگاه‌ها
۴۳/۵	۱۹۷۵	۱۸۱۹۵	۱۳۸۵
۴۰/۵	۲۱۲۲	۱۹۶۱۲	۱۳۹۰
۴۱/۷	۲۰۶۲	۲۸۶۵۸	۱۳۹۵
(۱)۴۱/۶	(۱)۲۰۶۷	۳۰۵۲۵	۱۳۹۶
۴۱/۴	۲۰۷۸	۳۰۵۶۷	۱۳۹۷
۴۰/۹	۲۱۰۵	۲۸۷۷۳	۱۳۹۸
۴۱/۲	۲۰۸۹	۲۸۵۶۵	۱۳۹۹
۳۷/۳	۲۳۰۸	۳۳۵۱۰	۱۴۰۰
۳۰/۱	۲۸۵۸	۳۹۸۱	نیروگاه‌های تابع وزارت نیرو
.	.	.	صنایع بزرگ
۳۸/۲	۲۲۴۹	۲۹۵۲۹	بخش خصوصی

۱- اطلاعات توسط کارشناسان دستگاه ذی‌ربط تجدید نظر شده است.

ماخذ- شرکت سهامی برق منطقه‌ای استان گیلان.

۹-۱۱- موجودی خطوط شبکه انتقال برق (کیلومتر مدار)

سال	خطوط انتقال		خطوط فوق توزیع	
	۴۰۰ کیلو ولت	۲۳۰ کیلو ولت	۱۳۲ کیلو ولت	۶۳ و ۶۶ کیلو ولت
۱۳۸۵	۲۶۰	۶۴۶/۷	۸۷/۹	۱۰۶۰/۸ ^(۱)
۱۳۹۰	۲۶۰	۸۷۴/۸	۸۷/۹	۱۲۸۷/۳
۱۳۹۵	۲۵۷	۱۰۹۹/۲	۸۶/۸	۱۳۷۶/۴
۱۳۹۶	۲۵۷	۱۰۹۹/۴	۸۶/۹	۱۳۸۲/۲
۱۳۹۷	۲۵۷	۱۰۹۹/۴	۸۶/۹	۱۴۰۳/۳
۱۳۹۸	۲۵۷	۱۰۹۹/۶	۸۶/۸	۱۴۰۲/۷
۱۳۹۹	۲۵۷	۱۰۹۹/۶	۸۶/۸	۱۴۲۰/۱
۱۴۰۰	۲۵۷	۱۱۳۶/۶	۸۶/۸	۱۴۴۸/۶

۱- اطلاعات توسط کارشناسان دستگاه ذی ربط تجدیدنظر شده است.
 ماخذ- شرکت سهامی برق منطقه‌ای استان گیلان.

۹-۱۲- ظرفیت پست‌های انتقال برق (مگا ولت آمپر)

سال	پست‌های انتقال		پست‌های فوق توزیع	
	۴۰۰ کیلو ولت	۲۳۰ کیلو ولت	۱۳۲ کیلو ولت	۶۳ و ۶۶ کیلو ولت
۱۳۸۵	۱۰۰۰	۱۹۲۰	۱۲۰	۱۶۳۳/۵
۱۳۹۰	۱۰۰۰	۲۵۲۵	۱۲۰	۲۰۲۸/۵ ^(۱)
۱۳۹۵	۱۰۰۰	۳۱۲۵	۱۲۰	۲۶۲۵/۵
۱۳۹۶	۱۰۰۰	۳۱۲۵	۱۲۰	۲۷۲۰/۵
۱۳۹۷	۱۰۰۰	۳۲۱۰	۱۲۰	۳۰۰۰/۵
۱۳۹۸	۱۰۰۰	۳۲۱۰	۱۲۰	۳۱۴۵/۵
۱۳۹۹	۱۰۰۰	۳۴۰۵	۱۲۰	۳۳۳۰/۵
۱۴۰۰	۱۰۰۰	۳۴۰۵	۱۷۰	۳۳۸۰/۵

۱- اطلاعات توسط کارشناسان دستگاه ذی ربط تجدیدنظر شده است.
 ماخذ- شرکت سهامی برق منطقه‌ای استان گیلان.

۹-۱۳- تعداد مشترکان برق بر حسب نوع مصرف

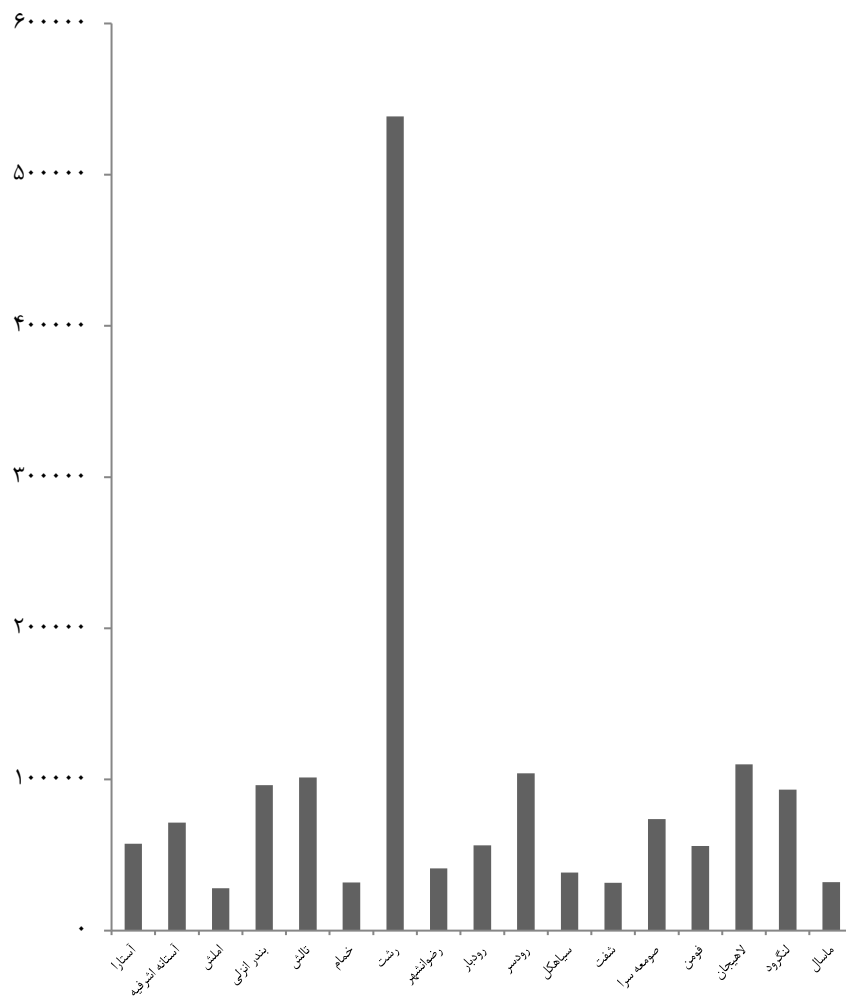
سال و شهرستان	جمع	خانگی	عمومی	کشاورزی	صنعتی	روشنایی معابر	سایر ^(۱)
..... ۱۳۸۵	۸۴۷۴۶۵	۶۷۲۸۴۷	۳۱۹۹۸	۳۷۹۸	۵۳۷۹	۰۰۰	۱۳۳۴۴۳
..... ۱۳۹۰	۱۰۹۸۶۳۲	۸۶۶۰۶۴	۴۶۴۰۳	۱۲۴۵۸	۴۱۷۸	۸۰۱۶	۱۶۱۵۱۳
..... ۱۳۹۵	۱۳۴۳۴۷۸	۱۰۵۱۲۴۸	۶۴۰۴۹	۱۵۶۲۰	۵۲۶۷	۱۰۴۱۹	۱۹۶۸۷۵
..... ۱۳۹۶	۱۳۸۹۵۲۲	۱۰۸۶۵۹۰	۶۷۶۱۳	۱۸۸۶۹	۵۵۷۷	۱۰۹۶۳	۱۹۹۹۱۰
..... ۱۳۹۷	۱۴۳۶۸۶۹	۱۱۱۸۵۴۰	۷۰۵۵۸	۱۷۲۴۵	۵۸۲۱	۱۱۴۴۲	۲۱۳۲۶۳
..... ۱۳۹۸	۱۴۷۷۹۰۴	۱۱۴۷۲۷۰	۷۳۲۷۳	۱۷۸۱۰	۶۰۶۵	۱۱۸۸۹	۲۲۱۵۹۷
..... ۱۳۹۹	۱۵۲۱۶۰۵	۱۱۷۸۴۵۹	۷۵۹۷۷	۱۸۳۴۰	۶۳۳۶	۱۲۱۶۱	۲۳۰۳۳۲
..... ۱۴۰۰	۱۵۶۱۲۵۶	۱۲۰۵۳۵۰	۷۸۲۸۳	۱۹۴۳۷	۶۴۳۳	۱۲۳۴۲	۲۳۹۶۱۱
..... آستارا	۵۷۴۰۸	۴۳۸۶۳	۲۶۷۱	۵۶۹	۲۲۷	۳۶۶	۹۷۱۲
..... آستانه اشرفیه	۷۱۳۴۳	۵۵۶۶۲	۲۰۵۰	۸۸۴	۳۰۸	۵۱۳	۱۱۹۲۶
..... املش	۲۸۰۱۴	۲۲۷۳۰	۷۹۳	۵۱۸	۶۴	۲۸۷	۳۶۲۲
..... بندرانزلی	۹۶۳۰۵	۷۲۲۴۱	۵۳۳۵	۵۴۶	۶۶۲	۶۶۰	۱۶۸۶۱
..... تالش	۱۰۱۲۵۳	۷۵۶۰۶	۳۱۷۷	۵۶۲۶	۵۷۱	۸۷۷	۱۵۲۹۶
..... خممام	۳۱۸۸۴	۲۳۹۶۸	۱۲۲۱	۴۰۹	۲۰۵	۳۴۲	۵۷۳۹
..... رشت	۵۳۸۵۶۴	۴۱۱۷۵۱	۳۹۳۵۶	۲۴۵۰	۱۸۳۶	۳۳۵۹	۷۹۸۱۲
..... رضوانشهر	۴۱۰۷۳	۳۱۰۶۳	۱۴۲۰	۱۱۲۱	۱۷۲	۴۶۹	۶۸۲۸
..... رودبار	۵۶۳۳۹	۴۶۳۰۴	۱۷۱۵	۵۸۷	۳۵۵	۵۷۳	۶۸۰۵
..... رودسر	۱۰۴۱۲۲	۸۲۰۸۶	۳۶۷۴	۱۶۵۲	۳۰۳	۹۴۵	۱۵۴۶۲
..... سیاهکل	۳۸۳۱۲	۳۱۶۵۳	۸۷۳	۳۲۱	۱۵۰	۴۳۹	۴۸۷۶
..... شفت	۳۱۶۷۳	۲۴۲۳۲	۱۰۷۶	۸۸۵	۲۷۹	۴۹۹	۴۷۰۲
..... صومعه سرا	۷۳۶۸۴	۵۶۱۵۷	۳۶۶۰	۱۱۲۲	۳۵۵	۷۷۰	۱۱۶۲۰
..... فومن	۵۵۹۶۴	۴۳۴۴۹	۲۶۶۰	۶۴۵	۱۹۵	۵۷۸	۸۴۳۷
..... لاهیجان	۱۱۰۰۰۴	۸۶۶۸۴	۴۷۶۶	۵۴۷	۳۰۲	۶۷۸	۱۷۰۲۷
..... لنگرود	۹۳۱۸۷	۷۳۴۱۹	۲۳۵۸	۹۲۱	۳۴۲	۶۵۵	۱۵۴۹۲
..... ماسال	۳۲۱۲۷	۲۴۴۸۲	۱۴۷۸	۶۳۴	۱۰۷	۳۳۲	۵۰۹۴

۱- شامل مصارف تجاری و آزاد می باشد.

ماخذ- شرکت توزیع برق استان گیلان.

- شرکت سهامی برق منطقه ای استان گیلان.

۵-۹- تعداد مشترکان برق در شهرستان‌های استان گیلان: ۱۴۰۰



مبنا: جدول ۱۳-۹

۹-۱۴- تعداد روستاها، خانوارهای روستایی دارای برق و مشخصات تاسیسات برق‌رسانی به روستاها

ظرفیت ترانسفورماتورهای توزیع (مگا ولت آمپر)	تعداد ترانسفورماتورهای توزیع	طول خطوط فشار ضعیف توزیع (کیلومتر)	طول خطوط فشار متوسط توزیع (کیلومتر)	خانوار دارای برق	روستا	سال
...	۲۹۷۳۷۴	۲۳۶۳	... ^(۱) ۱۳۸۵
۱۰۹۶	۱۰۳۱۴	۱۱۶۵۸	۶۳۰۷	۳۵۲۰۸۱	۲۴۹۴ ۱۳۹۰
۱۰۹۸	۱۰۳۷۷	۱۱۶۹۳	۶۳۶۶	۳۵۲۹۷۲	۲۵۴۸ ۱۳۹۵
۱۰۹۹	۱۰۳۸۳	۱۱۷۰۷	۶۳۸۶	۳۵۳۰۲۵	۲۵۵۷ ۱۳۹۶
۱۰۹۹	۱۰۳۸۳	۱۱۷۰۷	۶۳۸۶	۳۵۳۰۲۵	۲۵۵۷ ۱۳۹۷
۱۰۹۹	۱۰۳۸۴	۱۱۷۰۷	۶۳۸۶	۳۵۳۰۳۷	۲۵۵۸ ۱۳۹۸
۱۰۹۹	۱۰۳۹۰	۱۱۷۱۱	۶۳۹۰	۳۵۳۲۶۷	۲۵۶۳ ۱۳۹۹
۱۱۰۰	۱۰۴۰۲	۱۱۷۱۶	۶۴۰۱	۳۵۳۵۱۶	۲۵۷۱ ۱۴۰۰

۱- نتایج سرشماری عمومی نفوس و مسکن ۱۳۸۵.
ماخذ- شرکت توزیع برق استان گیلان.

۱۵-۹- مقدار فروش برق بر حسب نوع مصرف (مگا وات ساعت)

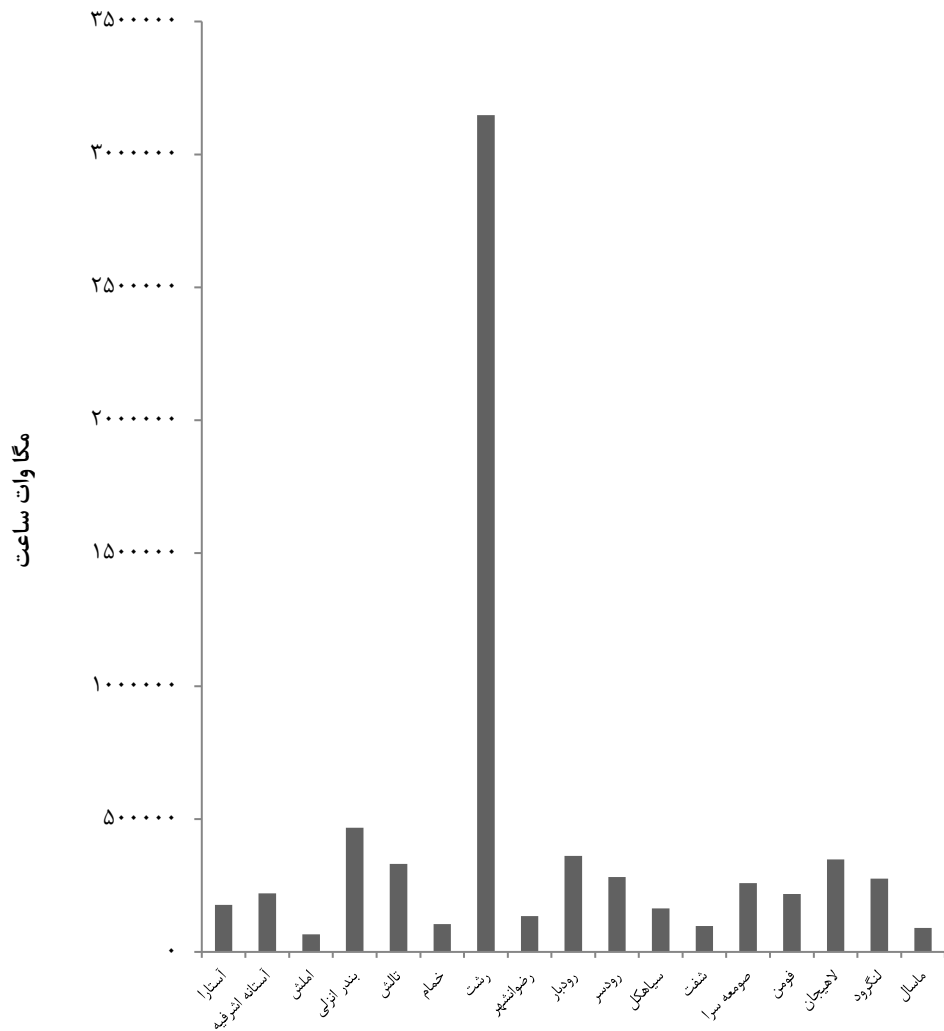
سال و شهرستان	جمع	خانگی	عمومی	کشاورزی	صنعتی	روشنایی معابر	سایر ^(۱)
۱۳۸۵	۳۱۰۱۱۵۵	۱۵۱۰۸۰۶	۳۷۰۶۷۴	۳۳۲۴۷	۷۰۵۱۲۲	۲۰۷۸۳۸	۲۷۳۴۶۸
۱۳۹۰	۳۷۷۳۴۵۲	۱۶۱۹۵۴۲	۳۷۹۷۳۰	۳۵۶۴۲۱	۸۹۶۸۹۷	۱۷۷۶۹۶	۳۴۳۳۶۶
۱۳۹۵	۵۳۵۲۰۳۹	۲۱۸۱۰۶۷	۴۹۹۰۹۰	۴۹۰۲۸۷	۱۴۵۱۰۱۰	۱۶۸۰۲۲	۵۶۲۵۶۳
۱۳۹۶	۵۸۱۳۰۳۹	۲۴۰۶۴۹۱	۵۳۲۵۹۶	۵۲۱۷۳۵	۱۵۱۵۶۰۱	۱۶۵۴۹۷	۶۷۱۱۱۹
۱۳۹۷	۶۰۲۵۴۸۵	۲۴۴۰۳۰۴	۵۳۲۱۵۶	۵۶۴۹۷۶	۱۶۷۹۵۷۵	۱۶۷۰۶۷	۶۴۱۴۰۷
۱۳۹۸	۶۱۵۴۱۳۵	۲۴۵۳۳۳۳	۵۴۰۰۵۶	۵۵۲۱۰۰	۱۷۷۵۲۶۷	۱۶۸۵۰۱	۶۶۴۸۷۸
۱۳۹۹	۶۳۹۳۳۵۰	۲۵۵۳۳۲۸	۵۱۴۴۴۶	۵۹۱۲۲۱	۱۹۳۸۰۴۳	۱۶۹۱۰۲	۶۲۷۲۱۰
۱۴۰۰	۶۷۴۱۹۵۶	۲۸۴۵۱۷۰	۵۳۸۱۹۰	۵۷۴۵۱۶	۱۷۷۸۹۱۷	۱۶۹۸۴۰	۸۳۵۳۳۴
آستارا	۱۷۷۴۷۲	۱۰۱۱۴۴	۱۸۶۹۱	۱۰۳۷۱	۱۳۸۷۱	۵۳۳۶	۲۸۰۵۹
آستانه اشرفیه	۲۲۰۰۶۰	۱۲۲۷۲۸	۱۶۷۸۱	۲۷۶۸۱	۱۸۵۹۶	۶۸۴۳	۲۷۴۳۱
املش	۶۶۳۳۵	۳۷۷۴۹	۳۵۶۲	۱۳۱۰۵	۱۶۳۵	۳۱۸۷	۷۰۹۷
بندر انزلی	۴۶۶۷۴۹	۱۹۴۲۹۹	۴۴۶۵۱	۱۸۸۱۸	۱۲۲۸۶۷	۱۳۸۱۵	۷۲۲۹۹
تالش	۳۳۱۶۴۴	۱۵۰۹۵۵	۲۱۱۶۰	۸۰۹۸۰	۲۵۱۰۰	۹۵۹۹	۴۳۸۵۰
خمام	۱۰۴۴۳۸	۵۸۱۴۸	۷۰۵۷	۱۳۰۸۹	۸۱۰۵	۳۸۵۱	۱۴۱۸۸
رشت	۳۱۴۷۶۵۲	۱۱۴۴۲۲۵	۲۷۸۷۷۲	۱۴۵۸۰۹	۱۱۴۵۰۹۰	۵۱۱۸۰	۳۸۲۵۷۶
رضوانشهر	۱۳۴۵۳۹	۵۹۱۴۴	۱۴۶۶۱	۲۰۲۸۵	۱۹۴۹۱	۴۷۴۰	۱۶۲۱۸
رودبار	۳۶۱۷۴۸	۸۰۴۴۹	۱۷۰۱۲	۴۰۵۴۹	۱۸۸۳۴۰	۹۹۲۴	۲۵۴۷۳
رودسر	۲۸۱۱۲۹	۱۶۰۳۳۰	۱۸۰۲۵	۲۴۹۴۱	۲۷۶۴۴	۱۲۵۶۹	۳۷۶۲۰
سیاهکل	۱۶۳۶۷۶	۴۶۸۷۷	۴۷۳۰	۱۲۰۴۲	۸۳۸۶۹	۴۸۱۱	۱۰۳۴۸
شفت	۹۷۴۸۵	۴۶۴۰۷	۵۸۵۷	۲۰۹۷۱	۱۰۳۷۱	۳۸۱۵	۱۰۰۶۴
صومعه سرا	۲۵۸۸۲۹	۱۲۰۲۷۵	۱۷۳۱۶	۵۹۷۵۴	۲۳۷۲۷	۸۵۱۳	۲۹۲۴۶
فومن	۲۱۷۷۵۰	۹۳۳۲۹	۱۳۵۳۶	۲۲۲۲۹	۵۳۸۴۲	۱۰۰۱۹	۲۴۷۹۴
لاهیجان	۳۴۷۴۷۸	۲۰۷۹۱۱	۳۰۱۹۴	۲۱۰۶۵	۲۳۹۳۳	۹۷۶۹	۵۴۶۰۷
لنگرود	۲۷۵۱۶۳	۱۷۲۳۰۹	۱۹۴۳۶	۲۶۴۱۴	۱۰۷۲۲	۸۶۶۱	۳۷۶۲۲
ماسال	۸۹۸۱۰	۴۸۸۹۴	۶۷۵۰	۱۵۴۱۳	۱۷۱۵	۳۲۰۸	۱۳۸۳۱

۱- شامل مصارف تجاری و آزاد می باشد.

ماخذ- شرکت توزیع برق استان گیلان.


- شرکت سهامی برق منطقه ای استان گیلان.

۹-۶- مقدار فروش برق در شهرستان‌های استان: ۱۴۰۰



مینا: جدول ۱۵-۹

ساختمان و مسکن
فصل ۱۰



مقدمه

جمع‌آوری اطلاعات پروانه‌های ساختمانی صادر شده توسط شهرداری‌های استان، از سال ۱۳۵۸ توسط مرکز آمار ایران اجرا می‌شود و در این سالنامه آمار و اطلاعات آن از سال ۱۳۸۰ ارائه شده و شامل مشخصات ساختمان‌هایی است که برای احداث یا افزایش بنای آن‌ها در سطح شهرهای استان، مجوز صادر شده است. آمار مربوط به فعالیت‌های ساختمانی بخش خصوصی در نقاط شهری از سال ۱۳۴۳ توسط بانک مرکزی جمهوری اسلامی ایران جمع‌آوری و منتشر می‌شود. در این سالنامه آمار مربوط به سرمایه‌گذاری بخش خصوصی در ساختمان‌ها و متوسط هزینه بنا از سال ۱۳۸۵ استخراج و ارائه شده است. علاوه بر آن آمارهایی در زمینه تعداد و هزینه انواع ساختمان‌های احداث شده (مسکونی -

دولتی - آموزشی) از طریق اداره کل راه و شهرسازی استان دریافت و ارائه شده است. در سال ۱۳۷۰ طرح آمارگیری از قیمت و اجاره مسکن توسط مرکز آمار ایران اجرا شد. اطلاعات این طرح در سطح شهر رشت که در مورد متوسط قیمت زمین، زیربنا، اجاره بها و ودیعه پرداختی بین موجر و مستاجر می‌باشد، از سال ۱۳۸۵ ارائه شده است.

ضمناً آمارهایی در زمینه شرکت‌های تعاونی مسکن از طریق اداره کل تعاون، کار و رفاه اجتماعی استان که به روش ثبتی تهیه شده، استخراج و ارائه گردیده است.

تعاریف و مفاهیم به کار رفته در این فصل به شرح زیر است:

پروانه ساختمانی: جواز ساخت ساختمان است که از طرف شهرداری‌ها یا سایر مراجع ذیصلاح صادر می‌شود.

برای سکونت و برای انجام فعالیت اقتصادی (مانند: صنعتی، بازرگانی، آموزشی، بهداشتی، تفریحی، ورزشی و غیره) یا سایر مقاصد مورد استفاده واقع شود.

زمین بایر: زمینی است که سابقه احیا و بهره‌برداری دارد ولی بیش از ۵ سال متوالی بلا کشت باقی مانده باشد. جنگل و مرتع زمین بایر محسوب نمی‌شود.

ساختمان تکمیل شده (تمام شده):

ساختمانی است که کار ساختمانی آن پایان یافته و قابل بهره‌برداری باشد.

سرمایه‌گذاری: عبارت از تمامی پرداخت‌هایی

است که برای ایجاد ساختمان در یک دوره معین انجام می‌شود، حتی اگر ساختمان در آن دوره تکمیل نشده باشد.

هزینه ساختمان: هزینه ساختمان، چه در

مرحله شروع که پیش‌بینی می‌شود و چه در مرحله تکمیل که رقم واقعی‌گزارش می‌شود، شامل هزینه‌های نقشه ساختمان، نظارت مهندس، پروانه ساختمان، مصالح ساختمان، وسایل و ابزار کار، مزد کارگر، حق‌الزحمه معمار، هزینه تاسیسات حرارت مرکزی، روشنایی، آب و فاضلاب و غیره می‌باشد. ارزش زمین، در هزینه ساختمان منظور نمی‌شود.

فعالیت ساختمانی: تمامی فعالیت‌هایی است

که در ارتباط با مراحل مختلف ایجاد ساختمان (پی‌کنی، پی‌ریزی، شناژبندی، برپاکردن اسکلت

ساختمان: ساختمان، سازه ثابت، مسقف و محصور است که به وسیله دیوارهای مستقل یا مشترک از بناهای همجوار کاملاً مجزا شده باشد. کوچک یا بزرگ بودن یا تعداد طبقه در تعریف ساختمان دخالت ندارد.

مساحت زمین: عبارت از مساحت قطعه زمین ملکی است که ساختمان در آن ایجاد یا تجدید بنا شود.

سطح کل زیربنای طبقات: عبارت از مجموع

سطح زیربنای تمامی طبقات اعم از زیرزمین، طبقه همکف، نیم‌طبقه، طبقه اول و بقیه طبقات است.

ساختمان مسکونی: ساختمانی است که به

منظور سکونت ساخته شده یا مورد استفاده واقع شود.

ساختمان مسکونی و غیرمسکونی توأم:

ساختمانی است که برای سکونت و برای انجام فعالیت اقتصادی یا سایر مقاصد به طور توأم مورد استفاده واقع شود.

واحد مسکونی: عبارت است از تمام یا قسمتی

از یک ساختمان که حداقل شامل اتاق و سرویس (حداقل یک توالت) مستقل بوده و دارای ورودی مستقیم یا غیرمستقیم از معبر عمومی باشد، شکل متعارف آن خانه معمولی و واحد آپارتمانی است که برای سکونت یک خانوار ساخته می‌شود.

ساختمان غیرمسکونی: ساختمانی است که

شهرداری‌های استان صادر شده است که نسبت به سال قبل در پروانه‌های ساختمانی ۱۹/۱ درصد و در مورد مساحت زیربنا ۱۷/۰ درصد کاهش داشته است. گفتنی است ۸۷/۲ درصد پروانه‌های صادر شده مربوط به واحدهای مسکونی و ۹۸/۴ درصد مصالح ساختمانی استفاده شده بتون آرمه می‌باشد.

در سال ۱۴۰۰، ۲۲/۸ درصد از پروانه‌های صادر شده به ساختمان‌های دو طبقه، ۲۰/۰ درصد چهارطبقه، ۱۹/۴ درصد پنج طبقه و بیش‌تر و مابقی به ساختمان‌های یک طبقه و سه طبقه اختصاص داشته است.

در سال ۱۴۰۰ متوسط قیمت یک متر زیربنای واحدهای مسکونی معامله شده در بنگاه‌های معاملات ملکی شهر رشت ۹۴۹۹۳ هزارریال بوده است. همچنین در این سال قیمت متوسط اجاره بهای ماهانه به ازای یک مترمربع زیر بنای واحدهای مسکونی در قراردادهای منعقد شده بین موجر و مستأجر ۳۰۸۵۹۷ ریال بوده است.

بنا، ساخت بنا، نصب تاسیسات و تجهیزات، کاشی‌کاری، روکاری، نقاشی، سیم‌کشی و... صورت می‌گیرد.

همچنین تعمیرات اساسی و جزئی در ساختمان‌های موجود (ساخت یک طبقه یا قسمت جدید، تعویض یا تعمیر تاسیسات و تجهیزات، تعمیر لوله‌های آب، گاز و فاضلاب، لکه‌گیری و ایزولاسیون بام، تجدید نقاشی و کاغذ دیواری، تعمیر محوطه و...) فعالیت ساختمانی محسوب می‌شود.

شرکت تعاونی مسکن: شرکت تعاونی توزیعی است که در چارچوب اساسنامه تعاونی‌های مسکن جهت تامین نیاز مسکن اعضا تشکیل و ثبت می‌شود.

ساختمان کلنگی: منظور از ساختمان کلنگی، آن دسته از ساختمان‌هایی است که به منظور تخریب کامل بنا و احداث بنای جدید مورد استفاده قرار گرفته است.

نقاط شهری: رجوع کنید به تعاریف و مفاهیم "فصل ۳- جمعیت."

نقاط روستایی: رجوع کنید به تعاریف و مفاهیم "فصل ۳- جمعیت."

شرکت‌های تعاونی: رجوع کنید به تعاریف و مفاهیم "فصل ۵- کشاورزی، جنگلداری و شیلات."

گزیده اطلاعات

در سال ۱۴۰۰، ۵۲۹۱ پروانه ساختمانی با ۲۵۳۳ هزار متر مربع زیربنا توسط

۱-۱۰- پروانه‌های ساختمانی صادر شده برای احداث ساختمان بر حسب مساحت زمین و زیربنا
در نقاط شهری (فقره - متر مربع)

مساحت زیربنا	مساحت زمین	پروانه	سال و شهر
۱۶۹۳۸۱۲	۱۲۷۶۱۲۸	۴۹۴۷	۱۳۸۵
۲۴۸۲۵۹۷	۱۵۲۷۳۰۹	۴۷۳۱	۱۳۹۰
۱۷۸۸۶۶۵	۱۳۵۱۰۲۷	۴۲۵۵	۱۳۹۵
۱۸۲۶۰۱۳	۱۳۹۴۹۸۹	۴۳۴۳	۱۳۹۶
۲۱۸۹۷۲۰	۱۵۰۲۰۷۸	۴۹۲۵	۱۳۹۷
۲۳۴۲۲۹۶	۱۵۷۰۵۹۷	۵۲۱۱	۱۳۹۸
۳۰۴۹۲۰۵	۲۱۵۶۴۳۹	۶۵۴۴	۱۳۹۹
۲۵۳۲۷۳۰	۱۶۶۸۷۱۰	۵۲۹۱	۱۴۰۰
۷۹۴۶۱	۳۷۲۶۸	۱۲۹	آستارا
۶۲۳۰۶	۴۸۹۸۷	۱۹۱	آستانه اشرفیه
۳۷۶	۶۸۳	۳	احمدسرگوراب
۱۸۸۷۳	۲۹۷۶۱	۸۶	اسالم
۱۳۷۶۸	۲۴۵۷۴	۷۹	اطاقور
۴۷۰۱۲	۳۱۳۷۱	۱۳۳	املش
۲۰۵۰۳	۲۷۵۱۱	۷۵	بازار جمعه
۲۸۲۴	۳۸۴۳۲	۲۰	بره‌سر
۱۴۲۲۸۷	۷۲۰۷۵	۲۱۲	بندر انزلی
۱۷۴۴۲	۱۹۱۵۸	۵۰	پره‌سر
.	.	.	پیوبازار
۸۱۰۴۴	۳۸۱۶۶	۱۲۹	تالش
۱۶۳۷	۲۰۱۱	۱۲	توتکابن
۲۴۰۷	۶۵۵۲	۲۱	چیرنده
۲۶۹۹۱	۳۷۷۶۲	۶۳	چابکسر
۱۷۶۵۱	۲۸۷۶۹	۹۲	چاف و چمخاله
۵۴	۲۶۱	۱	چوبر
۷۰	۱۱۶	۱	حویق
۱۰۹۰۸	۸۸۰۰	۳۲	خشکبیجار
۱۸۸۶۹	۱۳۳۱۹	۳۶	خمام
۱۸۳۳۱	۶۵۶۰۹	۱۴۶	دیلمان
۸۶۷۹	۸۱۳۸	۳۳	رانکوه

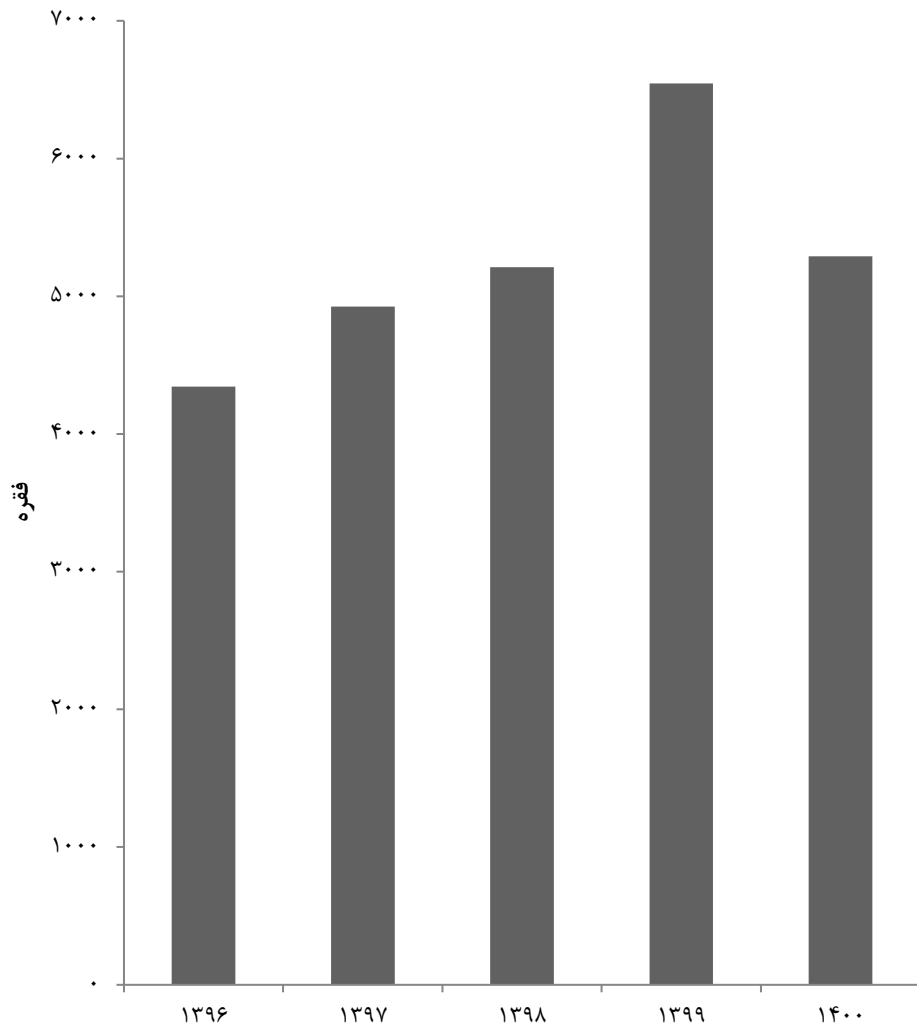
۱۰-۱- پروانه‌های ساختمانی صادر شده برای احداث ساختمان بر حسب مساحت زمین و زیربنا
در نقاط شهری (دنباله) (فقره- متر مربع)

مساحت زیربنا	مساحت زمین	پروانه	سال و شهر
۲۴۵۹۴	۱۸۴۸۱	۷۵	رحیم‌آباد
۲۲۲۲۶	۲۲۶۰۲	۹۷	رستم‌آباد
۱۰۶۹۹۴۵	۴۵۲۳۴۹	۱۳۳۲	رشت
۴۶۴۱۸	۳۴۵۵۰	۱۱۴	رضوانشهر
۴۹۷۰	۱۵۲۷۹	۳۷	رودبار
۱۰۲۴۴	۱۷۳۹۷	۶۲	رودینه
۷۲۵۴۹	۴۴۲۵۰	۱۳۶	رودسر
۴۳۴۳۹	۴۱۰۰۶	۱۹۱	سنگر
۳۶۲۷۷	۳۸۲۵۸	۱۱۱	سیاهکل
۱۵۶۹۳	۱۰۳۳۶	۵۱	شفت
۱۲۵۷۱	۱۴۴۰۸	۵۲	شلمان
۶۲۵۰۵	۳۸۴۳۸	۱۳۴	صومعه‌سرا
۴۴۱۵۵	۲۲۰۴۴	۹۰	فومن
۱۹۷۳۰	۱۸۵۸۲	۴۴	کلاچای
۹۵۲۸	۴۶۵۷	۱۹	کوچصفهان
۳۴۱۲۴	۳۷۵۱۶	۱۲۷	کومله
۴۱۶۷۲	۴۱۶۳۹	۱۰۸	کیاشهر
۱۳۷۲۳	۲۰۹۲۳	۶۵	گوراب‌زرمیخ
۱۶۵۴۰۶	۶۱۴۳۶	۲۷۶	لاهیجان
۱۹۰۴۱	۲۸۷۶۷	۱۱۰	لشت‌نشاء
۸۹۲۷۷	۴۸۲۴۱	۲۴۳	لنگرود
۳۸۴۶	۷۶۸۸	۲۴	لوشان
۱۸۲۶	۶۲۱۲	۱۱	لولمان
۱۱۱۶۹	۱۴۵۵۷	۴۵	لوندویل
۹۱۱۷	۲۱۰۴۱	۵۴	لیسار
۳۳۰۵۴	۱۴۲۷۶	۶۰	ماسال
۱۱۹	۵۸	۱	ماسوله
۳۹۹۰	۱۱۳۵۷	۱۹	ماکلوان
۷۹۹۲	۳۳۷۵	۱۲	مرجقل
۵۹۳۲	۸۰۶۶	۲۲	منجیل
۶۱۱۵	۱۱۵۹۸	۲۵	واجارگاه

مأخذ - مرکز آمار ایران. (ر.م).

- مرکز آمار ایران. دفتر صنعت، معدن و زیربنایی.

۱۰-۱- تعداد پروانه‌های ساختمانی صادر شده توسط شهرداری‌های استان گیلان



مبنا: جدول ۱۰-۱

۱۰-۲- پروانه‌های ساختمانی صادر شده برای احداث ساختمان بر حسب نوع استفاده در نقاط شهری (فقره)

سال و شهر	جمع	مسکونی	مسکونی و کارگاه توأم	بازرگانی	صنعتی، آموزشی و بهداشتی	سایر
..... ۱۳۸۵	۴۹۴۷	۴۴۷۰	۲۶۳	۱۷۱	۳۴	۹
..... ۱۳۹۰	۴۷۳۱	۴۱۳۸	۴۷۷	۹۸	۱۶	۲
..... ۱۳۹۵	۴۲۵۵	۳۶۰۹	۴۴۶	۱۸۷	۸	۵
..... ۱۳۹۶	۴۳۴۳	۳۶۳۳	۴۷۰	۲۱۷	۱۵	۸
..... ۱۳۹۷	۴۹۲۵	۴۱۷۲	۵۱۲	۲۲۳	۱۲	۶
..... ۱۳۹۸	۵۲۱۱	۴۴۹۴	۴۹۷	۲۱۳	۳	۴
..... ۱۳۹۹	۶۵۴۴	۵۷۵۵	۵۳۹	۲۳۷	۱۱	۲
..... ۱۴۰۰	۵۲۹۱	۴۶۱۲	۴۶۵	۲۰۲	۱	۴
..... آستارا	۱۲۹	۹۵	۲۷	۷	۰	۰
..... آستانه اشرفیه	۱۹۱	۱۷۰	۱۸	۳	۰	۰
..... احمدسرگوراب	۳	۳	۰	۰	۰	۰
..... اسالم	۸۶	۸۰	۵	۱	۰	۰
..... اطاقور	۷۹	۷۴	۲	۳	۰	۰
..... املش	۱۳۳	۱۰۲	۲۲	۹	۰	۰
..... بازار جمعه	۷۵	۶۱	۱۲	۲	۰	۰
..... بره‌سر	۲۰	۱۷	۳	۰	۰	۰
..... بندرانزلی	۲۱۲	۱۸۶	۱۷	۸	۰	۱
..... پره‌سر	۵۰	۴۶	۳	۱	۰	۰
..... پیربازار	۰	۰	۰	۰	۰	۰
..... تالش	۱۲۹	۱۰۱	۲۳	۵	۰	۰
..... توتکابن	۱۲	۱۰	۰	۲	۰	۰
..... جیرنده	۲۱	۲۰	۱	۰	۰	۰
..... چابکسر	۶۳	۶۱	۱	۱	۰	۰
..... چاف و چمخاله	۹۲	۸۹	۳	۰	۰	۰
..... چوبر	۱	۱	۰	۰	۰	۰
..... حویق	۱	۱	۰	۰	۰	۰
..... خشکبیجار	۳۲	۲۸	۳	۱	۰	۰
..... خامام	۳۶	۳۱	۱	۴	۰	۰
..... دیلمان	۱۴۶	۱۴۱	۳	۱	۱	۰
..... رانکوه	۳۳	۲۸	۵	۰	۰	۰

۱۰-۲- پروانه‌های ساختمانی صادر شده برای احداث ساختمان بر حسب نوع استفاده در نقاط شهری (دنباله)

سال و شهر	جمع	مسکونی	مسکونی و کارگاه توأم	بازرگانی	صنعتی، آموزشی و بهداشتی	سایر
رحیم‌آباد	۷۵	۶۷	۷	۱	۰	۰
رستم‌آباد	۹۷	۸۲	۴	۱۰	۱	۰
رشت	۱۳۳۲	۱۱۹۶	۷۴	۵۷	۳	۲
رضوانشهر	۱۱۴	۱۰۰	۱۳	۱	۰	۰
رودبار	۳۷	۳۳	۲	۲	۰	۰
رودینه	۶۲	۴۱	۱۳	۸	۰	۰
رودسر	۱۳۶	۱۱۳	۲۰	۳	۰	۰
سنگر	۱۹۱	۱۶۲	۱۹	۱۰	۰	۰
سیاهکل	۱۱۱	۹۱	۱۷	۳	۰	۰
شفت	۵۱	۴۴	۶	۱	۰	۰
شلمان	۵۲	۴۲	۵	۴	۱	۰
صومعه‌سرا	۱۳۴	۱۱۳	۱۸	۳	۰	۰
فومن	۹۰	۷۳	۹	۸	۰	۰
کلاچای	۴۴	۳۸	۴	۲	۰	۰
کوچصفهان	۱۹	۱۶	۳	۰	۰	۰
کومله	۱۲۷	۱۱۷	۱۰	۰	۰	۰
کیاشهر	۱۰۸	۹۴	۱۰	۴	۰	۰
گوراب‌زرمیخ	۶۵	۵۵	۷	۳	۰	۰
لاهیجان	۲۷۶	۲۵۰	۲۴	۲	۰	۰
لشت‌نشاء	۱۱۰	۹۵	۱۰	۵	۰	۰
لنگرود	۲۴۳	۲۲۰	۱۸	۴	۱	۰
لوشان	۲۴	۲۲	۰	۱	۱	۰
لولمان	۱۱	۹	۲	۰	۰	۰
لوندویل	۴۵	۴۰	۴	۱	۰	۰
لیسار	۵۴	۴۱	۲	۱۱	۰	۰
ماسال	۶۰	۴۷	۶	۷	۰	۰
ماسوله	۱	۱	۰	۰	۰	۰
ماکلوان	۱۹	۱۷	۱	۰	۰	۱
مرحقل	۱۲	۹	۱	۲	۰	۰
منجیل	۲۲	۱۷	۵	۰	۰	۰
واجارگاه	۲۵	۲۲	۲	۱	۰	۰

مأخذ - مرکز آمار ایران. (ر.م).

- مرکز آمار ایران. دفتر صنعت، معدن و زیربنایی.

۳-۱۰- پروانه‌های ساختمانی صادر شده برای احداث ساختمان بر حسب نوع اسکلت و مصالح عمده ساختمانی در نقاط شهری (فقره)

سال و شهر	جمع	آجر و آهن	آجر و چوب	بلوک سیمانی	اسکلت فلزی	بتون آرمه	سایر
..... ۱۳۸۵	۴۹۴۷	۳۷	۳۸۸	۲۲۶	۵۲۰	۳۷۷۶	.
..... ۱۳۹۰	۴۷۳۱	۷	۱۲	۲۱	۲۱۴	۴۴۷۷	.
..... ۱۳۹۵	۴۲۵۵	۲	۴	۱۸	۸۷	۴۱۴۴	.
..... ۱۳۹۶	۴۳۴۳	۲	.	۲۹	۹۶	۴۲۱۶	.
..... ۱۳۹۷	۴۹۲۵	.	۲	۴۰	۵۸	۴۸۲۵	.
..... ۱۳۹۸	۵۲۱۱	۱	۳	۳۳	۴۸	۵۱۲۶	.
..... ۱۳۹۹	۶۵۴۴	.	۱۰	۷	۷۹	۶۴۴۸	.
..... ۱۴۰۰	۵۲۹۱	.	۱	۴	۱۱	۵۲۰۵	.
..... آستارا	۱۲۹	.	.	.	۱	۱۲۸	.
..... آستانه اشرفیه	۱۹۱	.	.	.	۳	۱۸۸	.
..... احمدسرگوراب	۳	۳	.
..... اسالم	۸۶	۸۶	.
..... اطاقور	۷۹	۷۹	.
..... املش	۱۳۳	۱۳۳	.
..... بازار جمعه	۷۵	۷۵	.
..... بره‌سر	۲۰	.	.	.	۳	۱۷	.
..... بندرانزلی	۲۱۲	۲۱۲	.
..... پره‌سر	۵۰	۵۰	.
..... پیربازار
..... تالش	۱۲۹	۱۲۹	.
..... توتکابین	۱۲	۱۲	.
..... جیرنده	۲۱	.	.	.	۲	۱۹	.
..... چاپکسر	۶۳	۶۳	.
..... چاف و چمخاله	۹۲	۹۲	.
..... چوبر	۱	۱	.
..... حویق	۱	۱	.
..... خشکبیجار	۳۲	.	.	۴	.	۲۸	.
..... خمام	۳۶	۳۶	.
..... دیلمان	۱۴۶	۱۴۶	.
..... رانکوه	۳۳	۳۳	.

۳-۱۰- پروانه‌های ساختمانی صادر شده برای احداث ساختمان برحسب نوع اسکلت و مصالح عمده ساختمانی در نقاط شهری (دنباله)

سال و شهر	جمع	آجر و آهن	آجر و چوب	بلوک سیمانی	اسکلت فلزی	بتون آرمه	سایر
رحیم‌آباد.....	۷۵	.	.	.	۱	۷۴	.
رستم‌آباد.....	۹۷	.	.	.	۳	۹۴	.
رشت.....	۱۳۳۲	.	.	.	۷	۱۳۲۵	.
رضوانشهر.....	۱۱۴	.	.	.	۱	۱۱۳	.
رودبار.....	۳۷	.	.	.	۱۷	۲۰	.
رودبنه.....	۶۲	۶۲	.
رودسر.....	۱۳۶	۱۳۶	.
سنگر.....	۱۹۱	.	۱	.	۴	۱۸۶	.
سیاهکل.....	۱۱۱	۱۱۱	.
شفت.....	۵۱	۵۱	.
شلمان.....	۵۲	.	.	.	۳	۴۹	.
صومعه‌سرا.....	۱۳۴	۱۳۴	.
فومن.....	۹۰	.	.	.	۱	۸۹	.
کلاچای.....	۴۴	۴۴	.
کوچصفهان.....	۱۹	۱۹	.
کومله.....	۱۲۷	۱۲۷	.
کیاشهر.....	۱۰۸	۱۰۸	.
گوراب‌زرمیخ.....	۶۵	.	.	.	۱	۶۴	.
لاهیجان.....	۲۷۶	.	.	.	۲	۲۷۴	.
لشت‌نشاء.....	۱۱۰	۱۱۰	.
لنگرود.....	۲۴۳	۲۴۳	.
لوشان.....	۲۴	.	.	.	۲۲	۲	.
لولمان.....	۱۱	۱۱	.
لوندویل.....	۴۵	۴۵	.
لیسار.....	۵۴	۵۴	.
ماسال.....	۶۰	.	.	.	۲	۵۸	.
ماسوله.....	۱	۱	.
ماکلوان.....	۱۹	۱۹	.
مرجقل.....	۱۲	.	.	.	۱	۱۱	.
منجیل.....	۲۲	.	.	.	۷	۱۵	.
واجارگاه.....	۲۵	۲۵	.

مأخذ- مرکز آمار ایران. (ر.م).

- مرکز آمار ایران، دفتر صنعت، معدن و زیربنایی.

۴-۱۰- پروانه‌های ساختمانی صادر شده برای احداث ساختمان بر حسب تعداد طبقات در نقاط شهری (فقره)

سال و شهر	جمع	یک طبقه	دو طبقه	سه طبقه	چهار طبقه	پنج طبقه و بیش‌تر
۱۳۸۵	۴۹۴۷	۱۳۵۶	۱۴۶۷	۱۴۲۵	۵۲۸	۱۶۱
۱۳۹۰	۴۷۳۱	۶۲۰	۱۵۰۸	۸۸۴	۱۰۳۷	۶۸۲
۱۳۹۵	۴۲۵۵	۸۲۲	۱۵۲۹	۴۷۲	۶۷۴	۷۵۸
۱۳۹۶	۴۳۴۳	۸۳۳	۱۴۴۱	۵۸۷	۶۲۸	۸۵۴
۱۳۹۷	۴۹۲۵	۸۷۷	۱۴۸۴	۷۴۰	۶۳۹	۱۱۸۵
۱۳۹۸	۵۲۱۱	۸۹۸	۱۷۲۶	۸۹۵	۸۰۷	۸۸۵
۱۳۹۹	۶۵۴۴	۱۰۸۰	۱۹۵۸	۱۰۱۴	۱۲۸۲	۱۲۱۰
۱۴۰۰	۵۲۹۱	۱۱۱۱	۱۲۰۹	۱۱۱۱	۱۰۵۷	۱۰۲۶
آستارا	۱۲۹	۱	۲۶	۲۱	۳۷	۴۴
آستانه اشرفیه	۱۹۱	۷۲	۵۵	۳۰	۲۲	۱۲
احمدسرگوراب	۳	۳	۰	۰	۰	۰
اسالم	۸۶	۳۷	۳۲	۱۱	۶	۰
اطاقور	۷۹	۲۸	۳۹	۱۰	۲	۰
املش	۱۳۳	۲۱	۶۷	۳۰	۹	۶
بازار جمعه	۷۵	۳۷	۱۶	۹	۸	۵
بره‌سر	۲۰	۸	۹	۳	۰	۰
بندرانزلی	۲۱۲	۲۵	۴۳	۳۵	۴۴	۶۵
پره‌سر	۵۰	۵	۱۳	۲۲	۶	۴
پیربازار	۰	۰	۰	۰	۰	۰
تالش	۱۲۹	۷	۲۴	۳۳	۲۵	۴۰
توتکابن	۱۲	۳	۸	۱	۰	۰
جیرنده	۲۱	۱۳	۸	۰	۰	۰
چابکسر	۶۳	۱	۳۵	۱۸	۴	۵
چاف و چمخاله	۹۲	۲۴	۵۶	۵	۳	۴
چوبر	۱	۱	۰	۰	۰	۰
حویق	۱	۱	۰	۰	۰	۰
خشکبیجار	۳۲	۱۳	۴	۷	۴	۴
خمام	۳۶	۵	۷	۷	۹	۸
دیلمان	۱۴۶	۱۲۰	۲۳	۳	۰	۰
رانکوه	۳۳	۱۰	۱۳	۵	۵	۰

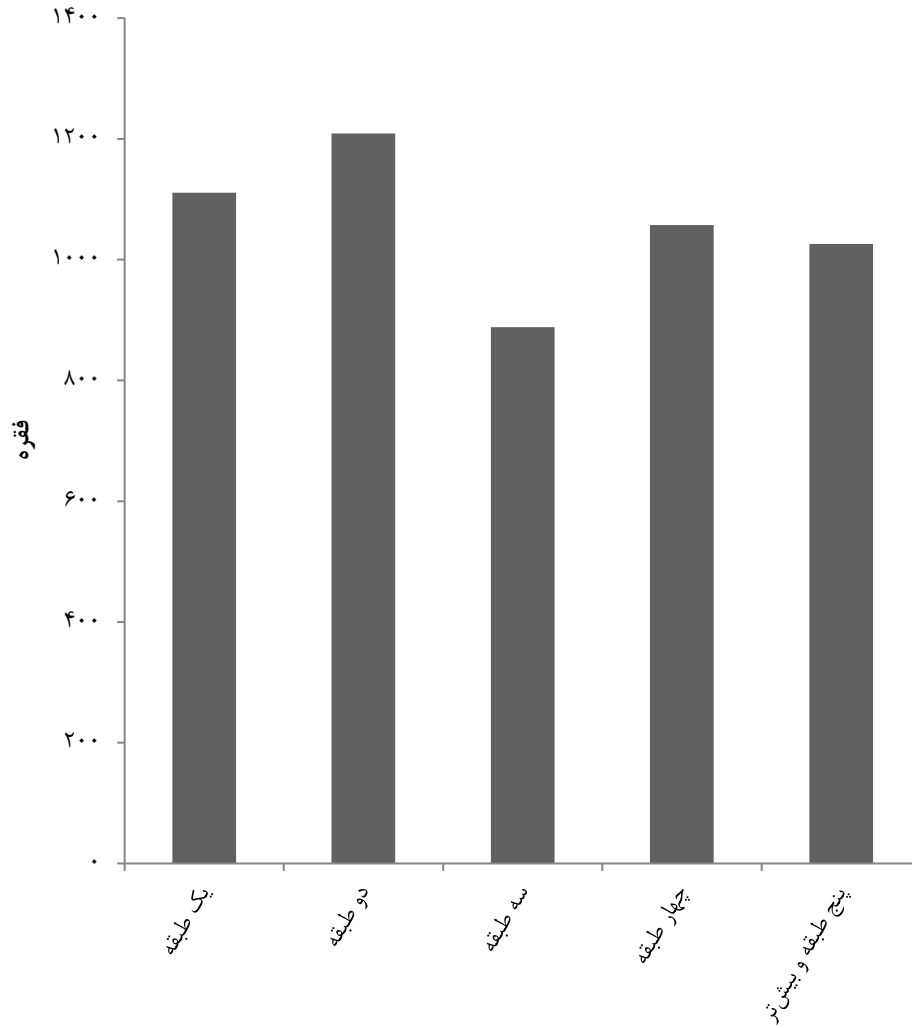
۴-۱۰- پروانه‌های ساختمانی صادر شده برای احداث ساختمان بر حسب تعداد طبقات در نقاط شهری (دنباله)

سال و شهر	جمع	یک طبقه	دو طبقه	سه طبقه	چهار طبقه	پنج طبقه و بیش تر
رحیم‌آباد.....	۷۵	۳	۲۹	۳۴	۵	۴
رستم‌آباد.....	۹۷	۴۷	۴۲	۶	۰	۲
رشت.....	۱۳۳۲	۳۰	۴۹	۱۷۷	۵۰۹	۵۶۷
رضوانشهر.....	۱۱۴	۳۰	۳۱	۳۶	۶	۱۱
رودبار.....	۳۷	۲۰	۱۱	۳	۲	۱
رودبنه.....	۶۲	۳۰	۲۶	۶	۰	۰
رودسر.....	۱۳۶	۱۴	۳۳	۴۴	۲۴	۲۱
سنگر.....	۱۹۱	۱۲۵	۲۶	۱۵	۱۵	۱۰
سیاهکل.....	۱۱۱	۳۶	۵۸	۸	۵	۴
شفت.....	۵۱	۱۱	۱۳	۷	۱۹	۱
شلمان.....	۵۲	۱۶	۲۸	۶	۱	۱
صومعه‌سرا.....	۱۳۴	۲	۳۰	۳۶	۴۲	۲۴
فومن.....	۹۰	۱۸	۱۴	۱۳	۳۰	۱۵
کلاچای.....	۴۴	۹	۱۵	۹	۵	۶
کوچصفهان.....	۱۹	۲	۲	۶	۶	۳
کومله.....	۱۲۷	۳۵	۶۸	۹	۶	۹
کیاشهر.....	۱۰۸	۴۲	۴۴	۳	۳	۱۶
گوراب‌زرمیخ.....	۶۵	۳۰	۲۷	۰	۵	۳
لاهیجان.....	۲۷۶	۱	۷	۶۹	۱۰۵	۹۴
لشت‌نشاء.....	۱۱۰	۷۰	۱۹	۱۳	۷	۱
لنگرود.....	۲۴۳	۲۷	۶۶	۸۸	۴۷	۱۵
لوشان.....	۲۴	۱۲	۷	۴	۱	۰
لولمان.....	۱۱	۸	۱	۲	۰	۰
لوندویل.....	۴۵	۱۹	۱۴	۹	۱	۲
لیسار.....	۵۴	۱۹	۲۷	۸	۰	۰
ماسال.....	۶۰	۶	۱۲	۶	۲۰	۱۶
ماسوله.....	۱	۰	۱	۰	۰	۰
ماکلوان.....	۱۹	۵	۱۱	۲	۱	۰
مرجقل.....	۱۲	۱	۱	۲	۵	۳
منجیل.....	۲۲	۴	۷	۹	۲	۰
واجارگاه.....	۲۵	۴	۱۲	۸	۱	۰

مأخذ - مرکز آمار ایران. (ر.م).

- مرکز آمار ایران. دفتر صنعت، معدن و زیربنایی.

۱۰-۲- تعداد پروانه‌های ساختمانی صادر شده توسط شهرداری‌های استان گیلان برای احداث ساختمان بر حسب تعداد طبقات در نقاط شهری: ۱۴۰۰



منبع: جدول ۱۰-۴

۵-۱۰- پروانه‌های ساختمانی صادر شده برای احداث ساختمان بر حسب مساحت زمین و وضعیت قبلی آن در نقاط شهری (فقره - متر مربع)

ساختمان تخریبی		باغ یا مزرعه		زمین بایر		جمع		سال و شهر
مساحت	پروانه	مساحت	پروانه	مساحت	پروانه	مساحت	پروانه	
۸۴۵۴۲	۳۰۰	۲۷۳۱۳	۵۵	۱۱۶۴۲۷۳	۴۵۹۲	۱۲۷۶۱۲۸	۴۹۴۷ ۱۳۸۵
۲۶۴۸۶۷	۱۰۸۵	۸۱۱۵۲	۱۵۰	۱۱۸۱۲۹۰	۳۴۹۶	۱۵۲۷۳۰۹	۴۷۳۱ ۱۳۹۰
۲۳۳۶۰۴	۷۶۳	۱۱۵۷۵۹	۲۳۶	۱۰۰۱۶۶۴	۳۲۵۶	۱۳۵۱۰۲۷	۴۲۵۵ ۱۳۹۵
۱۹۲۳۵۹	۷۴۷	۱۲۵۷۳۸	۱۸۹	۱۰۷۶۸۹۲	۳۴۰۷	۱۳۹۴۹۸۹	۴۳۴۳ ۱۳۹۶
۲۵۸۲۳۹	۱۰۰۷	۸۷۹۱۷	۱۴۷	۱۱۵۵۹۲۲	۳۷۷۱	۱۵۰۲۰۷۸	۴۹۲۵ ۱۳۹۷
۲۱۲۱۱۲	۸۲۵	۲۹۲۷۸	۲۴	۱۳۲۹۲۰۷	۴۳۶۲	۱۵۷۰۵۹۷	۵۲۱۱ ۱۳۹۸
۶۴۸۶۷۶	۱۲۸۵	۱۱۱۲۸	۲۵	۱۴۹۶۶۳۵	۵۲۳۴	۲۱۵۶۴۳۹	۶۵۴۴ ۱۳۹۹
۲۶۷۲۹۷	۱۰۴۹	۱۷۴۱۵	۲۵	۱۳۸۳۹۹۸	۴۲۱۷	۱۶۶۸۱۷۱	۵۲۹۱ ۱۴۰۰
.	.	.	.	۳۷۲۶۸	۱۲۹	۳۷۲۶۸	۱۲۹ آستارا
۱۷۳۳	۱۰	.	.	۴۷۲۵۴	۱۸۱	۴۸۹۸۷	۱۹۱ آستانه اشرفیه
.	.	.	.	۶۸۳	۳	۶۸۳	۳ احمدسرگوراب
.	.	.	.	۲۹۷۶۱	۸۶	۲۹۷۶۱	۸۶ اسالم
.	.	.	.	۲۴۵۷۴	۷۹	۲۴۵۷۴	۷۹ اطاقور
.	.	.	.	۳۱۳۷۱	۱۳۳	۳۱۳۷۱	۱۳۳ املش
.	.	.	.	۲۷۵۱۱	۷۵	۲۷۵۱۱	۷۵ بازار جمعه
.	.	.	.	۳۸۴۳۲	۲۰	۳۸۴۳۲	۲۰ بره‌سر
۲۳۷	۱	.	.	۷۱۸۳۸	۲۱۱	۷۲۰۷۵	۲۱۲ بندرانزلی
۱۰۵۲	۳	.	.	۱۸۱۰۶	۴۷	۱۹۱۵۸	۵۰ بره‌سر
. پیربازار
.	.	.	.	۳۸۱۶۶	۱۲۹	۳۸۱۶۶	۱۲۹ تالش
.	.	.	.	۲۰۱۱	۱۲	۲۰۱۱	۱۲ توتکابن
.	.	.	.	۶۵۵۲	۲۱	۶۵۵۲	۲۱ جیرنده
.	.	.	.	۳۷۷۶۲	۶۳	۳۷۷۶۲	۶۳ چابکسر
.	.	.	.	۲۸۷۶۹	۹۲	۲۸۷۶۹	۹۲ چاف و چمخاله
.	.	.	.	۲۶۱	۱	۲۶۱	۱ چوبر
.	.	.	.	۱۱۶	۱	۱۱۶	۱ حویق
.	.	.	.	۸۸۰۰	۳۲	۸۸۰۰	۳۲ خشکیجار
۱۳۶۹	۳	.	.	۱۱۹۵۰	۳۳	۱۳۳۱۹	۳۶ خمام
.	.	.	.	۶۵۶۰۹	۱۴۶	۶۵۶۰۹	۱۴۶ دیلمان
.	.	.	.	۸۱۳۸	۳۳	۸۱۳۸	۳۳ رانکوه

۵-۱۰- پروانه‌های ساختمانی صادر شده برای احداث ساختمان بر حسب مساحت زمین و وضعیت قبلی آن در نقاط شهری (دنباله) (فقره - متر مربع)

ساختمان تخریبی		باغ یا مزرعه		زمین بایر		جمع		سال و شهر
مساحت	پروانه	مساحت	پروانه	مساحت	پروانه	مساحت	پروانه	
۴۲۷	۲	.	.	۱۸۰۵۴	۷۳	۱۸۴۸۱	۷۵	رحیم‌آباد.....
.	.	.	.	۲۲۶۰۲	۹۷	۲۲۶۰۲	۹۷	رستم‌آباد.....
۲۵۱۸۲۹	۹۸۵	۲۵۲۷	۶	۱۹۷۹۹۳	۳۴۱	۴۵۲۳۴۹	۱۳۳۲	رشت.....
.	.	.	.	۳۴۵۵۰	۱۱۴	۳۴۵۵۰	۱۱۴	رضوانشهر.....
.	.	۴۲۷۸	۱	۱۱۰۰۱	۳۶	۱۵۲۷۹	۳۷	رودبار.....
.	.	.	.	۱۷۳۹۷	۶۲	۱۷۳۹۷	۶۲	رودینه.....
.	.	.	.	۴۴۲۵۰	۱۳۶	۴۴۲۵۰	۱۳۶	رودسر.....
۳۷۵	۱	.	.	۴۰۶۳۱	۱۹۰	۴۱۰۰۶	۱۹۱	سنگر.....
.	.	.	.	۳۸۲۵۸	۱۱۱	۳۸۲۵۸	۱۱۱	سیاهکل.....
.	.	.	.	۱۰۳۳۶	۵۱	۱۰۳۳۶	۵۱	شفت.....
.	.	.	.	۱۴۴۰۸	۵۲	۱۴۴۰۸	۵۲	شلمان.....
۶۵۴۳	۲۵	.	.	۳۱۸۹۵	۱۰۹	۳۸۴۳۸	۱۳۴	صومعه‌سرا.....
.	.	.	.	۲۲۰۴۴	۹۰	۲۲۰۴۴	۹۰	فومن.....
۱۳۳	۱	.	.	۱۸۴۴۹	۴۳	۱۸۵۸۲	۴۴	کلاچای.....
۲۴۷	۱	.	.	۴۴۱۰	۱۸	۴۶۵۷	۱۹	کوچصفهان.....
.	.	۴۲۹۷	۳	۳۳۲۱۹	۱۲۴	۳۷۵۱۶	۱۲۷	کومله.....
.	.	.	.	۴۱۶۳۹	۱۰۸	۴۱۶۳۹	۱۰۸	کیاشهر.....
۱۶۴۰	۸	۶۲۱۴	۱۴	۱۳۰۶۹	۴۳	۲۰۹۲۳	۶۵	گوراب‌زرمیخ.....
.	.	.	.	۶۱۴۳۶	۲۷۶	۶۱۴۳۶	۲۷۶	لاهیجان.....
۱۰۰۵	۵	.	.	۲۷۷۶۲	۱۰۵	۲۸۷۶۷	۱۱۰	لشت‌نشاء.....
.	.	۹۹	۱	۴۸۱۴۲	۲۴۲	۴۸۲۴۱	۲۴۳	لنگرود.....
۳۴۸	۲	.	.	۷۳۴۰	۲۲	۷۶۸۸	۲۴	لوشان.....
.	.	.	.	۶۲۱۲	۱۱	۶۲۱۲	۱۱	لولمان.....
۳۰۱	۱	.	.	۱۴۲۵۶	۴۴	۱۴۵۵۷	۴۵	لوندویل.....
.	.	.	.	۲۱۰۴۱	۵۴	۲۱۰۴۱	۵۴	لیسار.....
.	.	.	.	۱۴۲۷۶	۶۰	۱۴۲۷۶	۶۰	ماسال.....
۵۸	۱	۵۸	۱	ماسوله.....
.	.	.	.	۱۱۳۵۷	۱۹	۱۱۳۵۷	۱۹	ماکلوآن.....
.	.	.	.	۳۳۷۵	۱۲	۳۳۷۵	۱۲	مرجقل.....
.	.	.	.	۸۰۶۶	۲۲	۸۰۶۶	۲۲	منجیل.....
.	.	.	.	۱۱۵۹۸	۲۵	۱۱۵۹۸	۲۵	واجارگاه.....

مأخذ - مرکز آمار ایران. (ر.م).

- مرکز آمار ایران. دفتر صنعت، معدن و زیربنایی.

۱۰-۶- پروانه‌های ساختمانی صادر شده برای احداث ساختمان مسکونی بر حسب تعداد واحد مسکونی، مساحت زمین و مساحت زیربنا در نقاط شهری (فقره - متر مربع)

مساحت زیربنا	مساحت زمین	تعداد پروانه بر حسب تعداد واحد مسکونی						سال و شهر
		پنج واحد و بیش‌تر	چهار واحد	سه واحد	دو واحد	یک واحد	جمع	
۱۴۱۳۸۶۸	۱۰۸۳۸۶۳	۶۷۳	۲۵۹	۹۲۸	۱۱۴۰	۱۴۷۰	۴۴۷۰	۱۳۸۵
۲۱۷۲۳۱۳	۱۳۴۸۷۰۴	۱۰۴۰	۳۴۶	۷۶۱	۹۲۱	۱۰۷۰	۴۱۳۸	۱۳۹۰
۱۴۲۵۲۵۸	۱۱۱۷۳۹۱	۶۷۷	۲۷۴	۴۱۶	۷۴۹	۱۴۹۳	۳۶۰۹	۱۳۹۵
۱۴۳۲۷۹۷	۱۰۸۳۴۱۰	۶۵۱	۲۶۸	۴۴۶	۷۶۷	۱۵۰۱	۳۶۳۳	۱۳۹۶
۱۷۴۳۲۲۱	۱۲۴۴۵۹۶	۷۸۰	۲۸۸	۴۸۶	۸۷۱	۱۷۴۷	۴۱۷۲	۱۳۹۷
۱۸۷۴۰۰۸	۱۲۹۷۷۳۰	۶۵۲	۴۰۰	۵۸۸	۱۰۳۸	۱۸۱۶	۴۴۹۴	۱۳۹۸
۲۵۵۷۰۷۱	۱۵۹۳۴۱۷	۸۷۸	۴۹۸	۸۸۸	۱۲۸۶	۲۲۰۵	۵۷۵۵	۱۳۹۹
۲۱۱۸۶۰۶	۱۴۵۷۶۳۴	۶۵۵	۳۸۲	۷۱۷	۹۰۹	۱۹۴۹	۴۶۱۲	۱۴۰۰
۵۳۴۵۴	۲۵۱۰۶	۱۷	۱۵	۲۴	۲۱	۱۸	۹۵	آستارا
۴۷۲۴۲	۳۹۸۸۲	۱۴	۸	۱۶	۱۵	۱۱۷	۱۷۰	آستانه اشرفیه
۳۷۶	۶۸۳	۳	۳	احمدسرگوراب
۱۴۶۰۹	۲۷۶۴۱	.	.	۳	۱۸	۵۹	۸۰	اسالم
۱۱۷۸۵	۲۳۳۶۳	.	۱	۳	۲۲	۴۸	۷۴	اطاقور
۳۲۱۲۹	۲۳۰۷۶	۱۳	۹	۲۹	۲۳	۲۸	۱۰۲	املش
۱۵۳۲۱	۲۴۸۰۵	۴	۳	۳	۳	۴۸	۶۱	بازار جمعه
۲۴۴۹	۳۷۰۷۲	.	.	.	۴	۱۳	۱۷	بره‌سر
۱۲۶۸۵۷	۶۵۵۲۳	۶۱	۱۵	۱۹	۲۴	۶۷	۱۸۶	بندرانزلی
۱۵۰۲۶	۱۸۰۸۳	۲	۱	۶	۱۴	۲۳	۴۶	پره‌سر
.	پیربازار
۵۸۵۷۵	۳۰۵۹۰	۲۰	۹	۱۱	۲۷	۳۴	۱۰۱	تالش
۱۴۷۳	۱۸۶۳	۱۰	۱۰	توتکابن
۲۲۷۷	۶۴۸۵	.	.	.	۲	۱۸	۲۰	جیرنده
۲۴۰۸۰	۳۶۹۰۲	۴	۴	۴	۱۳	۳۶	۶۱	چابکسر
۱۵۵۶۶	۲۷۳۱۹	۲	.	۱	۳	۸۳	۸۹	چاف و چمخاله
۵۴	۲۶۱	۱	۱	چوبر
۷۰	۱۱۶	۱	۱	حویق
۸۹۸۲	۷۸۲۷	۴	۵	.	۲	۱۷	۲۸	خشکیبجار
۱۶۳۳۰	۱۱۵۰۰	۱۱	۲	۶	۱	۱۱	۳۱	خمام
۱۷۰۸۹	۶۳۶۸۸	.	.	۱	۸	۱۳۲	۱۴۱	دیلمان
۵۲۱۹	۶۳۹۳	۱	.	۳	۱۱	۱۳	۲۸	رانکوه

۶-۱۰- پروانه‌های ساختمانی صادر شده برای احداث ساختمان مسکونی بر حسب تعداد واحد مسکونی، مساحت زمین و مساحت زیربنا در نقاط شهری (دنباله) (فقره - متر مربع)

مساحت زیربنا	مساحت زمین	تعداد پروانه بر حسب تعداد واحد مسکونی						سال و شهر
		پنج واحد و بیش‌تر	چهار واحد	سه واحد	دو واحد	یک واحد	جمع	
۲۲۱۶۶	۱۷۱۹۰	۵	۴	۱۰	۳۸	۱۰	۶۷	رحیم‌آباد
۱۲۳۵۷	۱۶۶۱۳	۰	۰	۰	۸	۷۴	۸۲	رستم‌آباد
۹۶۶۰۲۶	۴۰۵۰۰۸	۲۹۵	۱۶۴	۳۵۳	۲۶۱	۱۲۳	۱۱۹۶	رشت
۳۳۶۰۶	۳۰۳۰۱	۷	۴	۴	۳۷	۴۸	۱۰۰	رضوانشهر
۴۴۸۷	۱۴۷۷۵	۱	۰	۱	۳	۲۸	۳۳	رودبار
۴۸۲۴	۱۲۶۲۸	۰	۰	۰	۸	۳۳	۴۱	رودبند
۵۷۵۷۴	۳۶۶۰۸	۱۷	۱۳	۱۴	۲۵	۴۴	۱۱۳	رودسر
۲۸۲۹۴	۳۵۸۱۲	۸	۴	۲	۱۴	۱۳۴	۱۶۲	سنگر
۲۶۶۴۶	۳۱۹۳۷	۳	۱۰	۱۶	۱۷	۴۵	۹۱	سیاهکل
۱۲۰۲۹	۹۱۱۲	۴	۳	۵	۱۰	۲۲	۴۴	شفت
۸۹۴۱	۱۰۳۰۲	۰	۲	۳	۸	۲۹	۴۲	شلمان
۴۸۶۵۵	۲۷۹۸۴	۱۵	۱۱	۲۶	۳۱	۳۰	۱۱۳	صومعه‌سرا
۳۳۷۱۵	۱۶۵۵۲	۱۷	۱۱	۱۵	۵	۲۵	۷۳	فومن
۱۳۴۴۱	۱۷۱۱۶	۶	۰	۴	۸	۲۰	۳۸	کلاچای
۷۹۷۱	۴۰۶۶	۵	۲	۲	۳	۴	۱۶	کوچصفهان
۲۹۴۴۹	۳۵۵۷۶	۹	۲	۳	۲۵	۷۸	۱۱۷	کومله
۲۵۱۱۹	۳۵۰۴۵	۱۰	۰	۱	۳	۸۰	۹۴	کیاشهر
۸۸۰۳	۱۷۸۶۰	۲	۰	۲	۱	۵۰	۵۵	گوراب‌زرمیخ
۱۴۵۴۳۸	۵۵۴۷۱	۵۴	۵۳	۵۹	۵۲	۳۲	۲۵۰	لاهیجان
۱۳۹۸۸	۲۳۵۶۵	۲	۳	۲	۵	۸۳	۹۵	لشت‌نشاء
۷۸۲۷۰	۴۲۳۰۶	۱۷	۱۴	۵۳	۹۰	۴۶	۲۲۰	لنگرود
۳۷۷۶	۵۵۴۸	۰	۰	۰	۹	۱۳	۲۲	لوشان
۱۰۸۵	۵۴۷۸	۰	۰	۰	۰	۹	۹	لولمان
۸۲۰۳	۱۱۶۹۴	۰	۰	۱	۹	۳۰	۴۰	لوندویل
۷۳۰۶	۱۹۵۹۲	۰	۰	۱	۱۳	۲۷	۴۱	لیسار
۲۹۴۳۴	۱۲۶۱۲	۲۱	۶	۷	۳	۱۰	۴۷	ماسال
۱۱۹	۵۸	۰	۰	۰	۱	۰	۱	ماسوله
۳۵۳۳	۱۱۰۴۲	۰	۰	۰	۱	۱۶	۱۷	ماکلوان
۵۵۳۵	۲۱۸۹	۳	۳	۲	۱	۰	۹	مرجقل
۳۶۹۶	۴۲۹۴	۰	۰	۱	۶	۱۰	۱۷	منجیل
۵۱۵۷	۱۱۱۲۲	۱	۱	۱	۳	۱۶	۲۲	واجارگاه

مأخذ - مرکز آمار ایران (ر.م).

- مرکز آمار ایران. دفتر صنعت، معدن و زیربنایی.

۷-۱۰- پروانه‌های ساختمانی صادر شده برای احداث ساختمان مسکونی بر حسب نوع اسکلت و مصالح عمده ساختمانی در نقاط شهری (فقره)

سال و شهر	جمع	آجر و آهن	آجر و چوب	بلوک سیمانی	اسکلت فلزی	بتون آرمه	سایر
..... ۱۳۸۵	۴۴۷۰	۳۴	۳۶۴	۲۰۹	۴۴۷	۳۴۱۶	.
..... ۱۳۹۰	۴۱۳۸	۷	۸	۲۰	۱۶۷	۳۹۳۶	.
..... ۱۳۹۵	۳۶۰۹	۲	۲	۱۸	۴۶	۳۵۴۱	.
..... ۱۳۹۶	۳۶۳۳	۲	.	۲۸	۴۴	۳۵۵۹	.
..... ۱۳۹۷	۴۱۷۲	.	.	۳۹	۲۵	۴۱۰۸	.
..... ۱۳۹۸	۴۴۹۴	۱	۳	۳۳	۲۰	۴۴۳۷	.
..... ۱۳۹۹	۵۷۵۵	.	۱۰	۷	۵۴	۵۶۸۴	.
..... ۱۴۰۰	۴۶۱۳	.	۱	۴	۵۴	۴۵۵۳	.
..... آستارا	۹۵	.	.	.	۱	۹۴	.
..... آستانه اشرفیه	۱۷۰	.	.	.	۲	۱۶۸	.
..... احمدسرگوراب	۳	۳	.
..... اسالم	۸۰	۸۰	.
..... اطاقور	۷۴	۷۴	.
..... املش	۱۰۲	۱۰۲	.
..... بازار جمعه	۶۱	۶۱	.
..... بره‌سر	۱۷	.	.	.	۲	۱۵	.
..... بندرانزلی	۱۸۶	۱۸۶	.
..... بره‌سر	۴۶	۴۶	.
..... پیربازار
..... تالش	۱۰۱	۱۰۱	.
..... توتکابن	۱۰	۱۰	.
..... چیرنده	۲۰	.	.	.	۱	۱۹	.
..... چابکسر	۶۱	۶۱	.
..... چاف و چمخاله	۸۹	۸۹	.
..... چوبر	۱	۱	.
..... حویق	۱	۱	.
..... خشکبیجار	۲۸	.	.	۴	.	۲۴	.
..... خامام	۳۱	۳۱	.
..... دیلمان	۱۴۱	۱۴۱	.
..... رانکوه	۲۸	۲۸	.

۷-۱۰- پروانه‌های ساختمانی صادر شده برای احداث ساختمان مسکونی بر حسب نوع اسکلت و مصالح عمده ساختمانی در نقاط شهری (دنباله)

سال و شهر	جمع	آجر و آهن	آجر و چوب	بلوک سیمانی	اسکلت فلزی	بتون آرمه	سایر
رحیم‌آباد	۶۷	۶۷	.
رستم‌آباد	۸۲	.	.	.	۱	۸۱	.
رشت	۱۱۹۶	.	.	.	۳	۱۱۹۳	.
رضوانشهر	۱۰۰	.	.	.	۱	۹۹	.
رودبار	۳۳	.	.	.	۱۳	۲۰	.
رودبنه	۴۱	۴۱	.
رودسر	۱۱۳	۱۱۳	.
سنگر	۱۶۲	.	۱	.	۱	۱۶۰	.
سیاهکل	۹۱	۹۱	.
شفت	۴۴	۴۴	.
شلمان	۴۲	۴۲	.
صومعه‌سرا	۱۱۳	۱۱۳	.
فومن	۷۳	.	.	.	۱	۷۲	.
کلاچای	۳۸	۳۸	.
کوچصفهان	۱۶	۱۶	.
کومله	۱۱۷	۱۱۷	.
کیاشهر	۹۴	۹۴	.
گوراب‌زرمیخ	۵۵	۵۵	.
لاهیجان	۲۵۰	.	.	.	۱	۲۴۹	.
لشت‌نشاء	۹۵	۹۵	.
لنگرود	۲۲۰	۲۲۰	.
لوشان	۲۲	.	.	.	۲۰	۲	.
لولمان	۹	۹	.
لوندویل	۴۰	۴۰	.
لیسار	۴۱	۴۱	.
ماسال	۴۷	۴۷	.
ماسوله	۱	۱	.
ماکلوان	۱۷	۱۷	.
مرجقل	۹	۹	.
منجیل	۱۷	.	.	.	۷	۱۰	.
واجارگاه	۲۲	۲۲	.

مأخذ - مرکز آمار ایران. (ر.م).

- مرکز آمار ایران. دفتر صنعت، معدن و زیربنایی.

۸-۱۰- تعداد واحد مسکونی تعیین شده در پروانه‌های ساختمانی صادر شده بر حسب نوع پروانه و بخش متقاضی در نقاط شهری

افزایش بنا				احداث بنا				احداث و افزایش بنا	سال و شهر
دولتی	تعاونی	خصوصی	جمع	دولتی	تعاونی	خصوصی	جمع		
۰	۰	۱۵۶	۱۵۶	۱	۱۲	۱۳۸۱۳	۱۳۸۲۶	۱۳۹۸۲	۱۳۸۵
۰	۰	۲۱۰	۲۱۰	۷۶۰	۳۶۳۵	۱۶۸۶۱	۲۱۲۵۶	۲۱۴۶۶	۱۳۹۰
۰	۰	۱۳۱	۱۳۱	۵۱	۴۵	۱۳۱۱۸	۱۳۲۱۴	۱۳۳۴۵	۱۳۹۵
۰	۱	۱۴۷	۱۴۸	۲۲	۱۸	۱۳۷۰۹	۱۳۷۴۹	۱۳۸۹۷	۱۳۹۶
۰	۰	۹۶	۹۶	۲۹	۷۴	۱۴۸۵۹	۱۴۹۶۲	۱۵۰۵۸	۱۳۹۷
۰	۰	۷۹	۷۹	۱	۴۹	۱۳۹۳۳	۱۳۹۸۳	۱۴۰۶۲	۱۳۹۸
۰	۰	۱۲۲	۱۲۲	۱۰	۳	۱۸۱۱۹	۱۸۱۳۲	۱۸۲۵۴	۱۳۹۹
۰	۰	۱۶۳	۱۶۳	۶۲۴	۰	۱۴۴۳۳	۱۵۰۵۷	۱۵۲۲۰	۱۴۰۰
۰	۰	۰	۰	۰	۰	۴۵۹	۴۵۹	۴۵۹	آستارا
۰	۰	۱۰	۱۰	۰	۰	۴۰۳	۴۰۳	۴۱۳	آستانه اشرفیه
۰	۰	۰	۰	۰	۰	۳	۳	۳	احمدسرگوراب
۰	۰	۱۰	۱۰	۰	۰	۱۱۵	۱۱۵	۱۲۵	اسالم
۰	۰	۰	۰	۰	۰	۱۱۳	۱۱۳	۱۱۳	اطاقور
۰	۰	۰	۰	۰	۰	۳۵۵	۳۵۵	۳۵۵	املش
۰	۰	۰	۰	۰	۰	۱۴۹	۱۴۹	۱۴۹	بازار جمعه
۰	۰	۰	۰	۰	۰	۲۴	۲۴	۲۴	بره‌سر
۰	۰	۰	۰	۰	۰	۷۶۹	۷۶۹	۷۶۹	بندرانزلی
۰	۰	۱۲	۱۲	۰	۰	۱۰۰	۱۰۰	۱۱۲	پره‌سر
۰	۰	۰	۰	۰	۰	۰	۰	۰	پیربازار
۰	۰	۴۱	۴۱	۰	۰	۴۱۳	۴۱۳	۴۵۴	تالش
۰	۰	۰	۰	۰	۰	۱۱	۱۱	۱۱	توتکابن
۰	۰	۰	۰	۰	۰	۲۳	۲۳	۲۳	جیرنده
۰	۰	۵	۵	۰	۰	۱۲۸	۱۲۸	۱۳۳	چابکسر
۰	۰	۰	۰	۰	۰	۱۱۷	۱۱۷	۱۱۷	چاف و چمخاله
۰	۰	۰	۰	۰	۰	۱	۱	۱	چوبر
۰	۰	۰	۰	۰	۰	۱	۱	۱	حویق
۰	۰	۰	۰	۰	۰	۸۰	۸۰	۸۰	خشکبیجار
۰	۰	۰	۰	۰	۰	۱۲۹	۱۲۹	۱۲۹	خمام
۰	۰	۰	۰	۰	۰	۱۵۸	۱۵۸	۱۵۸	دیلمان
۰	۰	۰	۰	۰	۰	۷۰	۷۰	۷۰	رانکوه

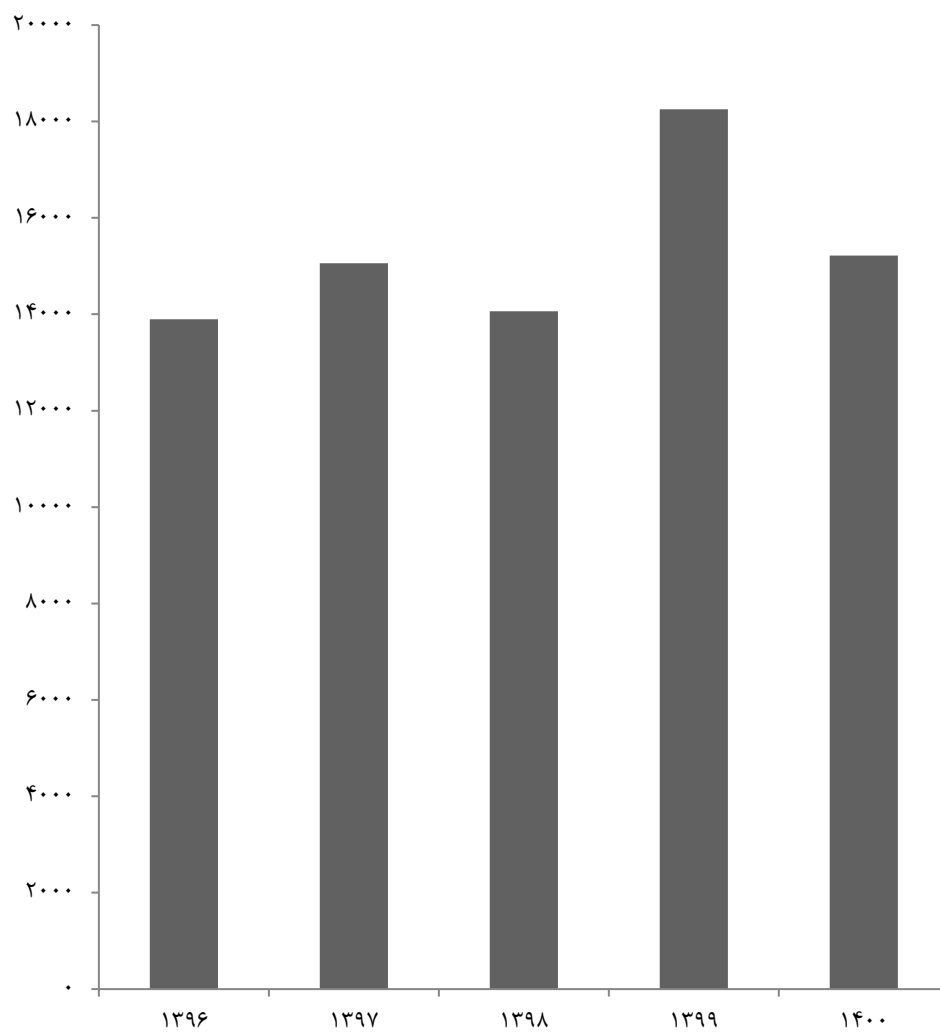
۸-۱۰- تعداد واحد مسکونی تعیین شده در پروانه‌های ساختمانی صادر شده بر حسب نوع پروانه و بخش متقاضی در نقاط شهری (دنباله)

سال و شهر	احداث و افزایش بنا	احداث بنا				افزایش بنا		
		جمع	خصوصی	تعاونی	دولتی	جمع	خصوصی	تعاونی
رحیم‌آباد.....	۱۸۲	۱۷۹	۱۷۹	۰	۰	۳	۳	۰
رستم‌آباد.....	۱۶۹	۱۴۳	۱۴۳	۰	۰	۲۶	۲۶	۰
رشت.....	۵۷۹۶	۵۷۹۶	۵۱۷۲	۰	۶۲۴	۰	۰	۰
رضوانشهر.....	۲۸۳	۲۸۳	۲۸۳	۰	۰	۰	۰	۰
رودبار.....	۶۱	۵۰	۵۰	۰	۰	۱۱	۱۱	۰
رودینه.....	۶۹	۶۹	۶۹	۰	۰	۰	۰	۰
رودسر.....	۴۵۲	۴۵۰	۴۵۰	۰	۰	۲	۲	۰
سنگر.....	۳۴۰	۳۴۰	۳۴۰	۰	۰	۰	۰	۰
سیاهکل.....	۲۳۸	۲۳۸	۲۳۸	۰	۰	۰	۰	۰
شفت.....	۱۱۴	۱۱۴	۱۱۴	۰	۰	۰	۰	۰
شلمان.....	۷۱	۷۱	۷۱	۰	۰	۰	۰	۰
صومعه‌سرا.....	۳۸۴	۳۸۴	۳۸۴	۰	۰	۰	۰	۰
فومن.....	۲۸۹	۲۸۹	۲۸۹	۰	۰	۰	۰	۰
کلاچای.....	۱۲۴	۱۱۴	۱۱۴	۰	۰	۱۰	۱۰	۰
کوچصفهان.....	۶۳	۶۳	۶۳	۰	۰	۰	۰	۰
کومله.....	۲۴۶	۲۲۹	۲۲۹	۰	۰	۱۷	۱۷	۰
کیاشهر.....	۲۴۸	۲۴۶	۲۴۶	۰	۰	۲	۲	۰
گوراب‌زرمیخ.....	۹۶	۹۳	۹۳	۰	۰	۳	۳	۰
لاهیجان.....	۹۷۶	۹۷۶	۹۷۶	۰	۰	۰	۰	۰
لشت‌نشاء.....	۱۴۰	۱۴۰	۱۴۰	۰	۰	۰	۰	۰
لنگرود.....	۶۲۹	۶۲۹	۶۲۹	۰	۰	۰	۰	۰
لوشان.....	۳۳	۳۱	۳۱	۰	۰	۲	۲	۰
لولمان.....	۱۳	۱۳	۱۳	۰	۰	۰	۰	۰
لوندویل.....	۶۴	۶۲	۶۲	۰	۰	۲	۲	۰
لیسار.....	۶۲	۶۰	۶۰	۰	۰	۲	۲	۰
ماسال.....	۲۲۲	۲۲۲	۲۲۲	۰	۰	۰	۰	۰
ماسوله.....	۲	۲	۲	۰	۰	۰	۰	۰
ماکلوان.....	۲۰	۲۰	۲۰	۰	۰	۰	۰	۰
مرجقل.....	۵۹	۵۹	۵۹	۰	۰	۰	۰	۰
منجیل.....	۳۸	۳۳	۳۳	۰	۰	۵	۵	۰
واجارگاه.....	۳۸	۳۸	۳۸	۰	۰	۰	۰	۰

مأخذ - مرکز آمار ایران. (ر.م).

- مرکز آمار ایران. دفتر صنعت، معدن و زیربنایی.

۱۰-۳- تعداد واحد مسکونی تعیین شده در پروانه‌های ساختمانی
صادر شده توسط شهرداری‌های استان



مینا: جدول ۱۰-۸

۹-۱۰- مشخصات ساختمان‌های شروع شده توسط بخش خصوصی در نقاط شهری

شرح	تعداد ساختمان (دستگاه)	مساحت زمین (هزار متر مربع)	سطح زیربنای طبقه همکف (هزار متر مربع)	سطح کل زیربنای طبقات (هزار متر مربع)	ارزش زمین (میلیون ریال)	هزینه ساختمان (میلیون ریال)
جمع						
.....	۱۳۸۵	۶۷۹۶	۱۸۷۷	۸۷۹	۳۰۶۲۰۸۷	۵۱۱۹۳۴۰
.....	۱۳۹۰	۷۰۳۹	۱۹۳۷	۱۱۱۳	۶۳۹۹۷۷۱	۱۵۱۳۳۸۳۳
.....	۱۳۹۵	۱۹۶۳	۶۹۷	۳۴۴	۱۱۴۹۰۳۸۲	۱۰۴۶۹۳۳۳
.....	۱۳۹۶	۳۱۱۵	۵۹۱	۳۹۲	۱۳۱۴۱۶۶۰	۱۷۵۶۸۱۰۱
.....	۱۳۹۷	۵۲۳۵	۱۲۵۲	۷۵۸	۲۶۱۹۹۰۹۷	۶۱۸۴۶۵۳۰
.....	۱۳۹۸	۴۳۷۶	۹۸۶	۶۷۹	۵۲۹۸۳۱۹۳	۷۵۳۰۷۴۱۸
.....	۱۳۹۹	۵۸۶۱	۱۴۰۲	۸۹۶	۱۱۲۹۹۷۴۹۰	۱۷۶۱۹۴۱۴۲
.....	۱۴۰۰	۴۴۹۳	۱۱۱۲	۶۹۹	۱۵۲۱۵۶۰۷۱	۲۰۵۳۳۳۹۹۷
ساختمان مسکونی						
.....	۱۳۸۵	۶۲۹۲	۱۴۲۴	۷۰۵	۲۶۸۶۰۸۳	۴۴۵۲۷۲۱
.....	۱۳۹۰	۶۱۹۳	۱۶۱۳	۹۲۱	۴۹۶۰۰۸۰	۱۳۰۹۶۲۲۴
.....	۱۳۹۵	۱۵۵۲	۵۲۱	۲۳۸	۷۱۲۶۰۶۱	۷۳۳۵۵۳۰
.....	۱۳۹۶	۲۱۹۳	۴۳۴	۲۸۴	۷۹۹۳۱۵۴	۱۲۷۴۱۰۲۲
.....	۱۳۹۷	۴۸۶۵	۹۸۳	۶۹۹	۲۲۰۶۹۱۹۸	۵۵۶۱۱۶۲۹
.....	۱۳۹۸	۲۹۲۸	۶۵۲	۴۶۴	۲۹۶۸۸۸۸۶	۵۸۲۰۵۷۸۰
.....	۱۳۹۹	۴۶۳۱	۱۰۶۹	۶۷۰	۸۷۳۳۹۶۶۶	۱۳۵۶۵۱۷۱۸
.....	۱۴۰۰	۳۸۲۴	۸۷۴	۵۶۱	۱۲۳۵۱۸۶۹۷	۱۷۷۶۰۷۹۵۹
ساختمان غیرمسکونی						
.....	۱۳۸۵	۳۳۷	۴۰۸	۱۴۳	۱۹۹۴۰۴	۴۱۶۵۴۶
.....	۱۳۹۰	۴۸۷	۲۳۳	۱۳۰	۶۸۴۵۸۴	۱۰۶۲۵۰۹
.....	۱۳۹۵	۷۷	۱۱۷	۶۰	۲۸۴۱۳۷۱	۱۳۱۷۵۲۱
.....	۱۳۹۶	۵۴۰	۹۲	۶۳	۳۴۸۶۵۱۰	۱۸۲۶۵۰۸
.....	۱۳۹۷	۱۹۷	۲۱۷	۱۲۲	۲۵۲۲۱۹۳	۳۲۲۱۵۲۶
.....	۱۳۹۸	۱۰۰۸	۲۳۶	۱۴۶	۱۶۹۱۰۷۱۲	۹۴۲۳۰۵۰
.....	۱۳۹۹	۳۱۴	۱۰۸	۷۴	۷۸۷۰۰۷۸	۵۵۵۵۴۱۴
.....	۱۴۰۰	۲۰۱	۱۸۵	۹۸	۱۶۸۴۳۴۱۹	۱۴۲۳۸۲۴۹
ساختمان مسکونی و غیرمسکونی توأم						
.....	۱۳۸۵	۱۶۷	۴۵	۳۱	۱۷۶۶۰۰	۲۵۰۰۷۳
.....	۱۳۹۰	۳۵۹	۹۱	۶۳	۷۵۵۱۰۸	۹۷۵۱۰۰
.....	۱۳۹۵	۳۳۴	۵۹	۴۵	۱۵۲۲۹۵۰	۱۸۱۶۲۸۳
.....	۱۳۹۶	۳۸۲	۶۵	۴۵	۱۶۶۱۹۹۵	۳۰۰۰۵۷۰
.....	۱۳۹۷	۱۷۳	۵۲	۳۶	۱۶۰۷۷۰۶	۲۹۱۳۳۷۵
.....	۱۳۹۸	۴۴۰	۹۸	۶۸	۶۳۸۳۵۹۵	۷۶۷۸۵۸۹
.....	۱۳۹۹	۹۱۶	۲۲۶	۱۵۲	۱۷۷۸۷۷۴۶	۳۴۹۸۷۰۱۰
.....	۱۴۰۰	۴۶۸	۵۳	۴۱	۱۱۷۹۳۹۵۵	۱۳۴۸۷۷۸۸

۱- آمار اصلاح شده است.

مأخذ- بانک مرکزی جمهوری اسلامی ایران.

۱۰-۱- مشخصات ساختمان‌های تکمیل شده توسط بخش خصوصی در نقاط شهری

شرح	تعداد ساختمان (دستگاه)	مساحت زمین (هزار متر مربع)	سطح زیربنای طبقه همکف (هزار متر مربع)	سطح کل زیربنای طبقات (هزار متر مربع)	ارزش زمین (میلیون ریال)	هزینه ساختمان (میلیون ریال)
جمع						
.....	۴۵۷۵	۹۹۰	۵۴۴	۱۷۳۷	۱۸۱۷۶۳۹	۲۸۴۹۷۹۵
.....	۶۰۲۲	۱۶۵۶	۹۰۰	۳۲۰۵	۵۷۱۴۲۵۹	۱۱۴۷۸۲۸۵
.....	۲۱۲۱	۶۳۳	۳۶۸	۱۶۳۳	۹۶۹۷۹۵۰	۱۳۲۰۷۶۶۳
.....	۳۴۰۰	۷۵۳	۵۰۶	۲۰۹۲	۱۱۰۲۴۰۶۸	۱۸۰۸۹۸۹۸
.....	۳۵۲۵	۸۵۴	۵۵۶	۲۴۳۶	۲۲۳۶۶۶۳۵	۲۷۳۸۱۹۰۰
.....	۳۸۶۱	۹۰۷	۵۵۹	۲۳۳۴	۴۶۵۵۰۱۴۵	۲۸۴۲۰۸۴۵
.....	۴۳۰۷	۹۲۹	۶۷۹	۳۱۳۸	۷۷۷۸۶۳۴۷	۶۹۰۷۴۴۶۲
.....	۴۰۶۶	۹۶۹	۶۴۷	۲۵۲۳	۱۳۹۵۲۱۸۵۵	۹۲۳۱۷۶۶۶
ساختمان مسکونی						
.....	۳۶۰۳	۷۱۰	۴۱۰	۱۴۹۷	۱۴۲۱۲۵۲	۲۴۶۶۲۳۸
.....	۴۹۳۸	۱۱۷۳	۶۶۹	۲۵۷۱	۴۰۸۸۱۶۶	۸۷۳۶۵۶۸
.....	۱۹۳۸	۴۹۸	۲۹۱	۱۴۲۲	۸۰۷۵۸۸۳	۱۱۳۴۷۴۸۳
.....	۲۷۸۵	۵۷۷	۳۸۳	۱۷۹۷	۷۸۱۴۶۱۱	۱۴۹۵۵۲۴۴
.....	۲۵۷۱	۵۴۱	۳۶۸	۱۶۶۹	۱۳۱۰۹۴۴۱	۲۷۳۸۱۹۰۰
.....	۲۴۸۶	۵۰۴	۳۵۸	۱۶۴۴	۳۱۰۱۶۱۱۳	۲۸۴۷۲۴۰۵
.....	۳۷۰۰	۷۵۷	۵۶۸	۲۸۲۴	۶۰۴۷۵۰۱۵	۶۲۵۱۹۱۴۶
.....	۳۲۶۳	۶۷۸	۴۵۱	۱۹۵۴	۸۰۸۰۳۱۷۰	۶۸۳۵۱۰۰۰
ساختمان غیر مسکونی						
.....	۷۳۷	۲۳۸	۱۰۸	۱۴۴	۲۴۴۷۳۸	۲۳۳۰۴۹
.....	۳۷۵	۳۷۲	۱۵۲	۳۳۸	۸۱۴۷۳۶	۱۶۱۸۶۶۲
.....	۷۳	۱۰۴	۵۷	۱۰۴	۹۶۴۵۳۳	۹۸۲۸۲۰
.....	۴۷۹	۱۵۴	۱۰۴	۱۹۳	۲۵۱۶۰۹۵	۲۲۱۸۷۹۲
.....	۲۲۷	۱۵۰	۷۲	۱۸۸	۲۲۲۰۹۵۲	۲۸۹۴۸۵۳
.....	۶۸۰	۲۵۸	۱۰۰	۲۵۵	۶۸۶۵۷۷۸	۳۸۶۰۹۰۸
.....	۳۱۲	۱۱۱	۶۵	۱۴۷	۹۸۸۰۰۱۴	۳۵۰۱۹۵۸
.....	۴۸۴	۲۳۳	۱۵۱	۳۴۵	۴۵۳۵۳۲۴۴	۱۴۲۱۴۶۹۱
ساختمان مسکونی و غیر مسکونی توأم						
.....	۲۳۵	۴۲	۲۶	۹۶	۱۵۱۶۴۹	۱۵۰۵۰۸
.....	۷۰۹	۱۱۰	۸۰	۲۹۷	۸۱۱۳۵۷	۱۱۲۳۰۵۵
.....	۱۱۰	۳۱	۲۱	۱۰۷	۶۵۷۵۳۴	۸۷۷۳۶۰
.....	۱۳۶	۲۲	۱۹	۱۰۳	۶۹۳۳۶۳	۹۱۵۸۶۲
.....	۷۲۸	۱۶۳	۱۱۷	۵۸۰	۷۰۳۶۲۴۲	۸۱۱۴۶۷۲
.....	۶۹۵	۱۴۵	۱۰۱	۴۳۵	۸۶۸۲۵۴	۶۰۸۷۵۳۲
.....	۲۹۶	۶۰	۴۵	۱۶۷	۷۴۳۱۳۱۸	۳۰۵۳۳۵۸
.....	۳۱۹	۵۸	۴۵	۲۲۴	۱۳۳۶۵۴۴۲	۹۶۵۱۹۵۵

مأخذ- بانک مرکزی جمهوری اسلامی ایران.

۱۱-۱۰- سرمایه‌گذاری بخش خصوصی بر حسب ساختمان‌های شروع شده، نیمه‌تمام و تکمیل شده در نقاط شهری (میلیون ریال)

سال	جمع	ساختمان‌های شروع شده	ساختمان‌های نیمه‌تمام	ساختمان‌های تکمیل شده
۱۳۸۵	۵۰۳۱۴۳۳	۱۸۳۷۱۴۱	۲۲۵۹۳۹۴	۹۳۴۸۹۸
۱۳۹۰	۱۶۹۱۶۷۴۶	۴۸۳۷۷۸۶	۹۲۶۵۲۰۳	۲۸۱۳۷۵۷
۱۳۹۵	۱۷۰۳۵۰۹۵	۳۳۷۰۴۶۵	۹۹۰۳۷۵۷	۳۷۶۰۸۷۳
۱۳۹۶	۲۱۵۱۹۲۰۰	۵۴۸۶۱۳۶	۱۲۳۱۷۵۷۵	۳۷۱۵۴۸۹
۱۳۹۷	۵۰۰۲۶۰۱۱	۱۴۰۳۷۳۸۳	۲۷۷۵۷۵۸۵	۸۲۳۱۰۴۴
۱۳۹۸	۷۸۰۹۰۲۱۳	۱۸۱۹۱۹۷۸	۴۶۰۹۲۹۱۷	۱۳۸۰۵۳۱۸
۱۳۹۹	۱۴۵۲۲۲۱۸۱	۳۵۴۳۹۶۸۷	۸۹۸۱۰۷۵۸	۱۹۹۷۱۷۳۷
۱۴۰۰	۱۹۵۲۰۳۰۴۴	۴۰۴۵۳۸۳۰	۱۳۰۱۹۷۶۷۱	۲۴۵۵۱۵۴۳

مأخذ- بانک مرکزی جمهوری اسلامی ایران.

۱۲-۱۰- تعداد، متوسط سطح زیربنا و متوسط هزینه یک مترمربع ساختمان واحدهای مسکونی تکمیل شده توسط بخش خصوصی در نقاط شهری (متر مربع - هزار ریال)

سال	تعداد	متوسط زیربنا	متوسط هزینه یک مترمربع ساختمان ^(۱)
۱۳۸۵	۱۵۱۶۲	۱۰۴	۱۶۴۷
۱۳۹۰	۲۴۷۴۷	۱۱۴	۳۳۹۸
۱۳۹۵	۱۱۳۷۱	۱۳۴	۷۹۸۰ ^(۲)
۱۳۹۶	۱۴۳۹۱	۱۳۱	۸۳۲۵
۱۳۹۷	۱۴۷۷۴	۱۴۹	۹۸۱۰
۱۳۹۸	۱۲۹۵۳	۱۵۷	۱۷۲۳۴
۱۳۹۹	۲۰۴۱۲	۱۴۶	۲۲۱۴۲
۱۴۰۰	۱۳۹۱۸	۱۵۵	۳۶۵۴۴

۱- شامل ساختمان‌های مسکونی و غیرمسکونی توأم نمی‌باشد.

۲- آمار اصلاح شده است.

مأخذ- بانک مرکزی جمهوری اسلامی ایران.

۱۰-۱۳- تعداد و هزینه انواع ساختمان‌های احداث شده توسط اداره کل راه و شهرسازی استان (میلیون ریال)

ساختمان‌های دولتی		واحدهای مسکونی		سال
هزینه	تعداد	هزینه	تعداد	
۱۴۵۸۹	۲۸	۴۷۸۹	۲۱	۱۳۸۵
۳۰۳۳۹	۳۰	.	.	۱۳۹۰
۱۶۹۶۱	۶	.	.	۱۳۹۵
۱۸۳۰۲	۱۰	.	.	۱۳۹۶
۲۷۷۳۰	۱۰	.	.	۱۳۹۷
۲۴۵۰۲	۸	.	.	۱۳۹۸
۲۴۸۳۸۹	۲۱	.	.	۱۳۹۹
۷۲۷۹۰۰	۲۷	.	.	۱۴۰۰

عمران شهری (پروژه)		مراکز آموزشی		مراکز درمانی		سال
هزینه	تعداد	هزینه	تعداد	هزینه	تعداد	
۴۱۳۳	۱۳	۲۰۲۸۵	۱۷	.	.	۱۳۸۵
۶۶۴۴	۲۲	۱۷۰۶	۲۲	.	.	۱۳۹۰
۱۰۶۶	۳۰	۱۰۰۰	۱	۳۹۰۰	۱	۱۳۹۵
۹۱۶۵	۲۸	۴۴۹۶	۲	۶۲۶۶	۳	۱۳۹۶
۸۲۴۹	۲۴	۲۵۲۶	۲	۶۰۰۰	۱	۱۳۹۷
۶۷۶۰	۲۷	.	.	۱۷۸۲۵	۱	۱۳۹۸
۴۳۰۵	۱۴	۳۶۵۰	۱	۷۰۰۰	۱	۱۳۹۹
۷۵۰۶۵	۱۶	۲۳۰۰۰	۱	۱۰۰۰۰	۱	۱۴۰۰

مأخذ- سازمان مسکن و شهرسازی استان گیلان.
- اداره کل راه و شهرسازی استان گیلان.

۱۴-۱۰- زمین‌های واگذار شده توسط اداره کل راه و شهرسازی استان بر حسب نوع استفاده (مترمربع)

احداث واحد غیرمسکونی		احداث واحد مسکونی		سال و شهرستان ^(۱)
مساحت زمین	تعداد قطعه زمین	مساحت زمین	تعداد قطعه زمین	
۱۳۵۰۷۹	۳۰	۶۶۴۵۵	۲۲۹	۱۳۸۵
۶۹۸۰۴	۴۴	۳۲۵۲۷	۱۲۳	۱۳۹۰
۳۵۹۱۹۰	۲۵	۳۶۰۵۲۷	۵۹۹	۱۳۹۵
۲۷۶۷۱۸	۳۵	۳۰۲۲۵۷	۵۴۴	۱۳۹۶
۲۹۱۸۷	۲۰	۵۶۸۸۸	۲۳۵	۱۳۹۷
۹۲۷۸	۱۲	۸۷۷۹۴	۲۹۷	۱۳۹۸
۱۵۷۵۵۶	۱۹	۴۴۸۷۸	۱۰۳	۱۳۹۹
۲۹۰۴۲	۱۸	۲۳۵۰۶	۸۲	۱۴۰۰
۱۳۸۹۷	۴	۳۴	۱	آستارا
۱۵۰۰	۰	۵۶۶۶	۲۲	آستانه اشرفیه
۷۶۸	۲	۹۶۴۸	۲۳	بندر انزلی
۶۸۷۳	۹	۳۳۵۲	۱۵	رشت
۱۴۰۷	۱	۱۴۹	۱	رودبار
۰	۰	۱۶۲۳	۵	رودسر
۰	۰	۲۴۶۷	۱۲	شفت
۷۰۷	۱	۵۶۷	۳	صومعه سرا
۳۸۹۰	۱	۰	۰	فومن

۱- شهرستان‌هایی که نام آن‌ها درج نشده است، فاقد فعالیت مورد نظر در جدول می‌باشند.

مأخذ- سازمان مسکن و شهرسازی استان گیلان.

- اداره کل راه و شهرسازی استان گیلان.

۱۰-۱۵- مشخصات عمومی شرکت‌های تعاونی مسکن فعال در پایان سال

سال	تعداد	اعضاء	شاغلان	سرمایه (میلیون ریال)
۱۳۸۵	۶۰	۹۶۰۳	۵۵۱	۱۳۲۴۸
۱۳۹۰	۲۰۴	۳۴۸۲۴	۱۶۸۶	۱۹۳۴۵
۱۳۹۵	۱۹۲	۳۱۹۶۴	۴۹۷۹	۴۵۲۶۱
۱۳۹۶	۱۹۲	۳۲۷۴۰	۴۶۹۶	۴۶۴۸۷
۱۳۹۷	۱۶۹	۲۹۳۹۷	۴۰۷۰	۴۵۱۶۳
۱۳۹۸	۱۵۳	۲۵۹۵۸	۳۶۱۴	۴۲۴۸۲
۱۳۹۹	۱۵۵	۲۶۰۶۴	۳۶۹۸	۴۳۳۶۷
۱۴۰۰	۱۴۱	۲۳۷۰۰	۳۳۱۸	۳۹۰۷۶

مأخذ- اداره کل تعاون استان گیلان.

- اداره کل تعاون، کار و رفاه اجتماعی استان گیلان.

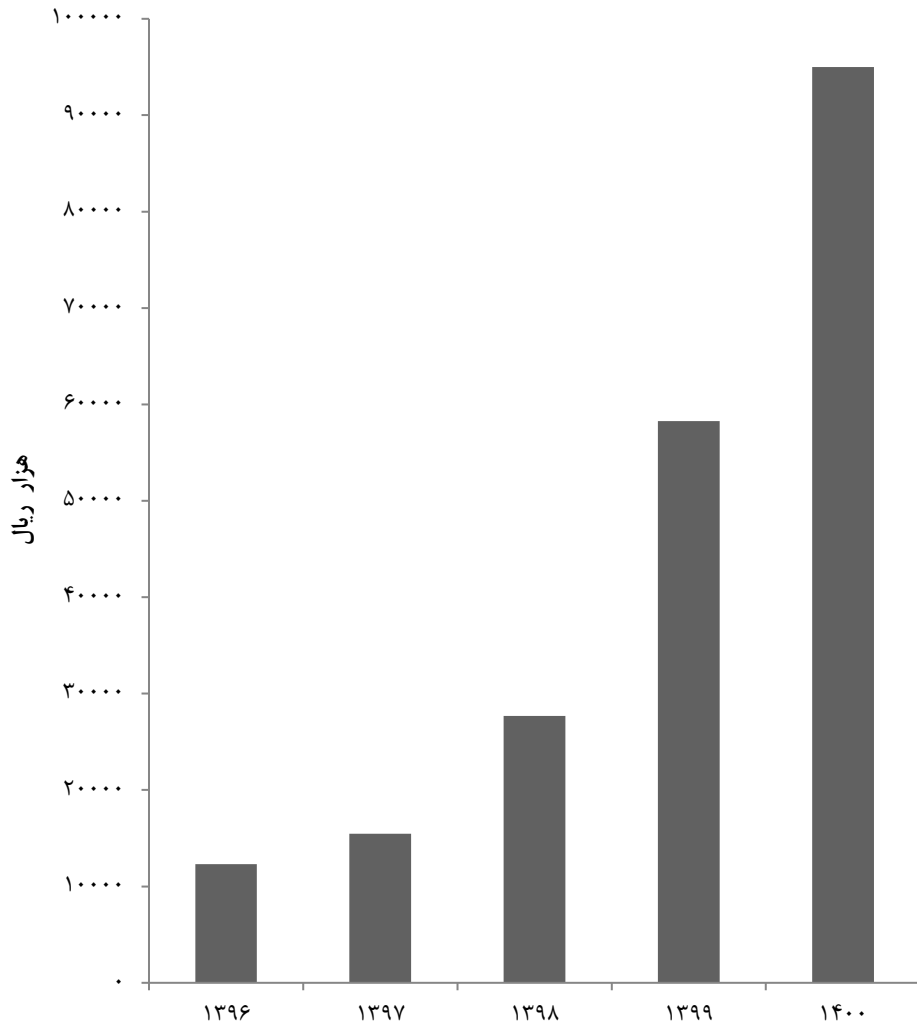
۱۰-۱۶- متوسط قیمت یک مترمربع زمین ساختمان‌های مسکونی کلنگی و زیربنای واحدهای

سال	متوسط قیمت یک مترمربع زمین ساختمان‌های مسکونی کلنگی	متوسط قیمت یک مترمربع زیربنای واحدهای مسکونی (هزار ریال)
۱۳۸۵	۲۹۹۹	۳۹۲۰
۱۳۹۰	۲۲۲۰	۶۵۷۷
۱۳۹۵	۳۴۰۳	۱۱۱۴۳
۱۳۹۶	۳۸۱۵	۱۲۲۹۸
۱۳۹۷	۴۹۸۹	۱۵۴۶۱
۱۳۹۸	۷۶۸۸	۲۷۶۷۵
۱۳۹۹	۱۴۷۱۳	۵۸۲۵۶
۱۴۰۰	۲۴۳۹۲	۹۴۹۹۳

مأخذ- مرکز آمار ایران. (ر.م).

- مرکز آمار ایران. دفتر صنعت، معدن و زیربنایی.

۱۰-۴- متوسط قیمت یک مترمربع زیربنای واحدهای مسکونی در شهر رشت



منبع: جدول ۱۰-۱۶

۱۷-۱۰- متوسط اجاره بهای ماهانه در قراردادهای منعقد شده بین موجر و مستأجر در بنگاه‌های معاملات ملکی به ازای یک مترمربع زیربنای واحد مسکونی در شهر رشت (ریال)

اجاره بها	سال
۲۱۹۲۴	۱۳۸۵
۳۸۹۸۸	۱۳۹۰
۷۱۰۳۹	۱۳۹۵
۷۸۲۷۳	۱۳۹۶
۹۲۸۷۲	۱۳۹۷
۱۱۳۳۳۷	۱۳۹۸
۱۸۰۷۵۷	۱۳۹۹
۳۰۸۵۹۷	۱۴۰۰

مأخذ- مرکز آمار ایران. (ر.م).

- مرکز آمار ایران. دفتر صنعت، معدن و زیربنایی.

۱۸-۱۰- واحدهای مسکونی معمولی بر حسب تعداد خانوار معمولی ساکن

اظہار نشده	۴ خانوار و بیش تر	۳ خانوار	۲ خانوار	۱ خانوار	جمع	شرح
۴۸۱۱	۱۰۳۸	۵۵۸۵	۴۶۶۱۸	۳۸۹۰۳۶	۴۴۷۰۸۸	آبان ۱۳۷۵
۰	۷۵۵	۳۹۶۶	۴۲۳۰۰	۵۶۹۵۷۲	۶۱۶۵۹۳	آبان ۱۳۸۵ ^(۱)
۵۲۱	۲۵۴	۲۲۴۷	۲۹۱۵۹	۷۱۱۸۸۵	۷۴۴۰۶۶	آبان ۱۳۹۰ ^(۱)
۰	۵۱	۷۳۵	۱۵۱۳۲	۱۰۸۱۵۰۵	۱۲۴۴۲۳	آبان ۱۳۹۵ ^(۱)
۰	۳۳	۳۱۲	۶۰۱۴	۵۲۰۳۶۷	۵۲۶۷۲۶	نقاط شهری
۰	۱۸	۴۲۳	۹۱۱۸	۲۸۸۱۳۸	۲۹۷۶۹۷	نقاط روستایی

۱- شامل خانوارهای گروهی و معمولی ساکن در واحدهای مسکونی معمولی می‌باشد.

مأخذ- مرکز آمار ایران. (ر.م).

- مرکز آمار ایران. دفتر جمعیت، نیروی کار و سرشماری.

۱۹-۱۰- خانوارهای معمولی ساکن^(۱) در واحدهای مسکونی معمولی بر حسب نحوه تصرف محل سکونت

شرح	جمع	ملکی عرصه و اعیان	ملکی اعیان	استیجاری	در برابر خدمت	رایگان	سایر	اظہار نشده
آبان ۱۳۷۵.....	۵۱۱۶۳۲	۳۸۵۶۵۱	۱۲۱۳۶	۶۶۲۸۶	۶۱۴۹	۳۶۴۷۰	۱۳۰۹	۳۶۳۱
آبان ۱۳۸۵ ^(۲)	۶۶۸۸۱۶	۴۸۲۶۰۱	۱۵۵۵۱	۱۲۱۷۴۷	۸۰۷۱	۳۳۳۳۶	۴۳۶۹	۳۱۴۱
آبان ۱۳۹۰.....	۷۷۶۸۱۲	۵۱۷۰۹۸	۲۸۲۷۲	۱۶۳۹۶۲	۶۶۵۸	۵۰۹۶۶	۵۷۲۴	۴۱۳۲
آبان ۱۳۹۵.....	۱۴۱۱۹۱	۵۸۱۷۰۳۶	-	۱۹۲۰۳۲	-	-	۶۱۵۷۱	۵۵۲
نقاط شهری.....	۵۳۳۴۷۴	۳۳۰۳۸۳	-	۱۶۵۴۲۸	-	-	۳۷۳۶۵	۲۹۸
نقاط روستایی.....	۳۰۷۷۱۷	۲۵۶۶۵۳	-	۲۶۶۰۴	-	-	۲۴۲۰۶	۲۵۴

۱- اطلاعات سال‌های ۱۳۸۵، ۱۳۹۰ و ۱۳۹۵ شامل خانوارهای گروهی و معمولی ساکن در واحدهای مسکونی معمولی می‌باشد.

۲- اطلاعات سال ۱۳۸۵ به صورت برآورد می‌باشد.

مأخذ- مرکز آمار ایران. (ر.م).

- مرکز آمار ایران. دفتر جمعیت، نیروی کار و سرشماری.

۲۰-۱۰- واحدهای مسکونی معمولی بر حسب نوع اسکلت و مصالح عمده به کار رفته در ساختمان

در نقاط شهری و روستایی

شرح	جمع کل	اسکلت فلزی	بتون آرمه	سایر		
				جمع	آجر و آهن یا سنگ و آهن	آجر و چوب یا سنگ و چوب
آبان ۱۳۸۵^(۱)						
کل استان	۶۱۶۵۹۳	۴۸۶۰۶	۱۴۷۱۰۹	۴۱۸۳۹۰	۴۲۴۸۹	۱۲۱۴۱۴
نقاط شهری	۳۴۵۰۵۸	۴۵۷۷۶	۱۱۹۷۳۳	۱۷۷۷۸۷	۳۱۸۸۱	۵۶۶۲۲
نقاط روستایی	۲۷۱۵۳۵	۲۸۳۰	۲۷۳۷۶	۲۴۰۶۰۳	۱۰۶۰۸	۶۴۷۹۲
آبان ۱۳۹۰						
کل استان	۷۴۴۰۶۶	۴۳۲۴۲	۲۵۸۰۱۴	۴۳۸۶۹۲	۴۰۷۳۷	۸۵۴۷۱
نقاط شهری	۴۵۸۹۰۰	۴۰۷۶۴	۲۰۹۵۵۲	۲۰۶۰۳۰	۳۲۸۲۸	۴۱۶۷۷
نقاط روستایی	۲۸۵۱۶۶	۲۴۷۸	۴۸۴۶۲	۲۳۲۶۶۲	۷۹۰۹	۴۳۷۹۴
آبان ۱۳۹۵						
کل استان	۸۲۴۴۳۳	۵۷۳۷۱	۳۸۹۶۴۵	۳۷۵۹۵۷	۲۷۹۸۵	۶۵۹۳۳
نقاط شهری	۵۲۶۷۲۶	۵۳۲۳۴	۲۹۵۴۸۳	۱۷۷۱۸۰	۲۰۳۰۶	۳۱۷۵۳
نقاط روستایی	۲۹۷۶۹۷	۴۱۳۷	۹۴۱۶۲	۱۹۸۷۷۷	۷۶۷۹	۳۴۱۸۰


شرح	تمام آجر یا سنگ و آجر	تمام چوب	خشت و چوب	خشت و گل	سایر	
					سایر	اظهار نشده
آبان ۱۳۸۵^(۱)						
کل استان	۲۹۴۵۱	۷۸۸۳	۲۱۳۷۷	۷۰۴۴	۱۹۰۲۰	۲۴۸۷
نقاط شهری	۱۶۱۳۴	۷۰۴	۲۱۹۷	۱۲۹۳	۱۷۴۴۶	۱۷۶۲
نقاط روستایی	۱۳۳۱۷	۷۱۷۹	۱۹۱۸۰	۵۷۵۱	۱۷۲۷۴	۷۲۵
آبان ۱۳۹۰						
کل استان	۴۱۱۹۹	۸۴۸۲	۲۳۲۶۵	۹۳۸۲	۶۷۲۶	۳۸۲۵
نقاط شهری	۲۵۹۰۳	۱۲۲۵	۲۳۸۲	۲۰۷۲	۶۶۳	۲۶۳۵
نقاط روستایی	۱۵۲۹۶	۷۲۵۷	۲۰۸۸۲	۷۳۱۰	۶۰۶۳	۱۱۹۰
آبان ۱۳۹۵						
کل استان	۳۸۳۷۹	۶۶۰۱	۱۶۶۶۵	۸۰۵۷	۱۱۴۶۶	۱۴۵۰
نقاط شهری	۲۱۲۸۳	۹۳۷	۲۱۲۵	۱۴۲۳	۵۷۹۵	۸۲۹
نقاط روستایی	۱۷۰۹۶	۵۶۶۴	۱۴۵۴۰	۶۶۳۴	۵۶۷۱	۶۲۱

۱- اطلاعات سال ۱۳۸۵ به صورت برآورد می‌باشد.

مأخذ- مرکز آمار ایران. (ر.م).

- مرکز آمار ایران. دفتر جمعیت، نیروی کار و سرشماری.

بازرگانی و هتلداری
فصل ۱۱



مقدمه

آمارهای این فصل شامل سه فعالیت عمده "بازرگانی داخلی"، "بازرگانی خارجی" و "هتلداری" است.

۱- بازرگانی داخلی

نخستین آمارگیری از کارگاه‌های بازرگانی، در سال ۱۳۳۲ در شهر تهران و در سال ۱۳۳۶ در شهر اصفهان، توسط اداره کل آمار عمومی وزارت کشور اجرا شد. در سال ۱۳۴۴، اداره کل آمار بازرگانی وزارت دارایی وقت با رعایت توصیه‌های سازمان ملل متحد، در زمینه بازرگانی داخلی طرحی تهیه کرد که نتایج آن منتشر شد. در سال ۱۳۴۵، اداره کل آمار وزارت اقتصاد وقت، از کارگاه‌های عمده‌فروشی شهر تهران و حومه به صورت آزمایشی، سرشماری به عمل آورد که نتایج آن در سال ۱۳۴۶ انتشار یافت. همچنین اداره مذکور، از سال ۱۳۴۶ تا

۱۳۵۱ از طریق آمارگیری نمونه‌ای، اطلاعات مربوط به کارگاه‌های بازرگانی ۲۵۰ شهر کشور را گردآوری و نتایج آن را منتشر کرد. بانک مرکزی جمهوری اسلامی ایران نیز در ارتباط با تنظیم حساب‌های ملی، از سال‌ها قبل نسبت به جمع‌آوری آمارهای بازرگانی، اقدام کرده است.

مرکز آمار ایران، طی سال‌های ۱۳۵۵ و ۱۳۵۶، در قالب اجرای دو طرح نمونه‌گیری آزمایشی که یکی در شهر رشت و دیگری در شهرهای تهران، زاهدان، کرمانشاه و خرمشهر انجام شد، اقداماتی را در این زمینه آغاز کرد. در سرشماری عمومی نفوس و مسکن سال‌های ۱۳۵۵ و ۱۳۶۵ و آمارگیری جمعیت ۱۳۷۰ نیز آمارهایی در مورد کارگاه‌های بازرگانی در سطح

کشور گردآوری شد.

در اواخر سال ۱۳۶۶ و اوایل سال ۱۳۶۷، آمارگیری از کارگاه‌های خرید و فروش کالا در نقاط شهری، به مقیاس وسیع توسط مرکز آمار ایران به مرحله اجرا در آمد. سپس در سال ۱۳۶۹، اطلاعات آماری کارگاه‌های مذکور، در دو زیر جامعه شهری و روستایی گردآوری شد. در سال ۱۳۷۳، طرح آمارگیری از کارگاه‌های بازرگانی (محل خرید و فروش کالا)، به صورت نمونه‌ای اجرا شد.

اطلاعات آماری در زمینه شرکت‌های تعاونی شهری، از سال ۱۳۳۹ و آمار شرکت‌های تعاونی روستایی، از سال ۱۳۴۲ از سازمان‌های ذی‌ربط اخذ و در سالنامه‌های آماری کشور درج شده است. در این فصل، آمار شرکت‌ها و اتحادیه‌های تعاونی روستایی، از سازمان تعاون روستایی و مشخصات سایر شرکت‌ها و اتحادیه‌های تعاونی، از اداره کل تعاون، کار و رفاه اجتماعی اخذ و ارائه شده است.

۲- بازرگانی خارجی

آمار بازرگانی خارجی ایران از سال ۱۲۷۹ به طور مستمر منتشر می‌شود. آمار مذکور، سالانه بر مبنای اطلاعات مندرج در اظهارنامه‌های ورودی و خروجی کالاهای ترخیص شده قطعی از گمرکات استان، توسط گمرک جمهوری اسلامی ایران در استان تهیه می‌شود.

۳- هتلداری

آمارهایی در زمینه کیفیت اقامتگاه‌های کشور، تعداد اتاق و تعداد تخت آن، در این فصل درج شده است که تا سال ۱۳۸۲ از سازمان ایرانگردی و جهانگردی وزارت فرهنگ و ارشاد اسلامی اخذ می‌شد، اما از اواخر سال ۱۳۸۲ با ادغام سازمان‌های ایرانگردی و جهانگردی و میراث فرهنگی کشور و تشکیل "سازمان میراث فرهنگی و گردشگری"، آمار مذکور از این سازمان اخذ گردید، ذکر این نکته ضروری می‌باشد که در سال ۱۳۹۱ سازمان صنایع دستی با سازمان فوق ادغام و تحت عنوان اداره کل میراث فرهنگی صنایع دستی و گردشگری استان گیلان فعالیت می‌کند. ارائه این آمارها دارای سابقه طولانی است و از زمان تشکیل سازمان جلب سیاحان در سال ۱۳۴۲، گردآوری و از سال ۱۳۴۵، در سالنامه آماری کشور درج می‌شود.

تعاریف و مفاهیم به کار رفته در این فصل

به شرح زیر است:

صادرات: عبارت است از فروش، معامله تهاتری و یا اهدای کالا و خدمات یک کشور به کشورهای دیگر، پس از انجام تشریفات گمرکی و رعایت سایر مقررات.

صادرات نامبرده زیر، جزو آمار صادرات منظور نشده‌اند:

الف- صادرات موقت.

ب- کابوتاژ.

ج- سوخت و روغن وسایل نقلیه زمینی و هوایی.

د- کالاهای همراه مسافر موضوع ماده ۳۲ قانون.

ضمناً صادرات موارد زیر در صادرات غیرنفتی

منظور نمی‌گردند و توسط شرکت ملی نفت و

شرکت ملی گاز ایران صادر و تابع مقررات

خاص خود می‌باشد:

الف- نفت خام

ب- گاز طبیعی

ج- نفت کوره

د- نفت سفید

ه- نفت گاز (گازوییل)

و- میعانات گازی

طبقه‌بندی آماری کالاها تا سال ۱۳۷۴، بر

مبنای ردیف‌ها و تعاریف مندرج در جدول

تعرفه‌گمرکی بروکسل مصوب سی‌ام خرداد ماه

۱۳۵۰ می‌باشد که طبق مقررات عمومی

صادرات و واردات، تقسیماتی فرعی در آن به

عمل آمده است. از سال ۱۳۷۵، طبقه‌بندی

بین‌المللی جدید که نظام هماهنگ توصیف و

کدگذاری کالا نامیده می‌شود، جایگزین

طبقه‌بندی قبلی شده است که شامل بیست و

یک قسمت به شرح زیر می‌باشد:

قسمت اول- حیوانات زنده و محصولات حیوانی.

قسمت دوم- محصولات نباتی.

قسمت سوم- چربی‌ها و روغن‌های حیوانی یا

نباتی و فرآورده‌های حاصل از تفکیک آن‌ها،

چربی‌های خوراکی آماده، موم‌های حیوانی یا

نباتی.

قسمت چهارم- محصولات صنایع غذایی،

نوشابه‌ها، آبگونه‌های الکلی و سرکه‌ها، توتون و

تنباکو و بدل ساخته آن‌ها.

قسمت پنجم- محصولات معدنی.

قسمت ششم- محصولات صنایع شیمیایی یا

صنایع وابسته به آن.

قسمت هفتم- مواد پلاستیکی و اشیای ساخته

شده از این مواد، کائوچو و اشیای ساخته شده

از کائوچو.

قسمت هشتم- پوست، چرم، پوست‌های نرم و

اشیای ساخته شده از این مواد، مصنوعات

زین و برگ‌سازی، لوازم سفر، کیف‌های

دستی و ظرف‌های همانند، اشیای ساخته شده

از روده.

قسمت نهم- چوب، زغال چوب و اشیای چوبی،

چوب‌پنبه و اشیای چوب‌پنبه‌ای، مصنوعات

حصیربافی و سبببافی.

قسمت دهم- خمیرچوب یا سایر مواد الیاف

سلولزی، ضایعات مقوایی و خرده‌ریز کاغذ یا

مقوا، کاغذ و مقوا و اشیای ساخته شده از

آن‌ها.

قسمت یازدهم- مواد نساجی و مصنوعات از این

مواد.

قسمت دوازدهم- کفش، کلاه، چتر بارانی و

آفتابی، عصا و عصای صندلی‌شو، شلاق و تازیانه

تعلیمی و اجزای آن، پر آماده و اشیای ساخته

شده از پر، گل‌های مصنوعی، اشیای از موی

انسان.

دیگر، پس از انجام تشریفات گمرکی و رعایت سایر مقررات. واردات نامبرده زیر، جزو آمار واردات منظور نشده‌اند:

الف- کالاهایی که مشمول معافیت‌های قانونی سیاسی مندرج در ماده ۳۷ قانون امور گمرکی مصوب سی‌ام خرداد ماه ۱۳۵۰ می‌باشند.

ب- کالاهای ترانزیت خارجی، صادراتی برگشتی (مرجوعی)، انتقالی، کابوتاژ و واردات موقت.

ج- اسباب و لوازم شخصی مستعمل که مشمول پرداخت حقوق گمرکی و سود بازرگانی نباشد.

د- سوخت و روغن وسایل نقلیه زمینی و هوایی.

ه- لوازم خانه مستعمل ایرانیان مقیم خارج یا خارجیان موضوع بند ۶ ماده ۳۷ قانون امور گمرکی که با پته ترخیص می‌شود.

و- کالاهای اهدایی به سازمان‌ها و مراکزی که مشمول معافیت گمرکی می‌باشند.

ز- کالاهای همراه مسافر موضوع ماده ۳۱ قانون.

ارزش کالا: ارزش کالا در واردات بر اساس ارزش سیف (C.I.F.)^۱ یعنی قیمت کالا به اضافه هزینه بیمه و حمل آن تا مقصد تعیین می‌شود و در صادرات عبارت از ارزش‌های تعیین شده از طرف کمیسیون نرخ‌گذاری مرکز توسعه صادرات است که بر مبنای ارزش فوب (F.O.B.)^۲ یعنی

قسمت سیزدهم- مصنوعات از سنگ، از گچ، از سیمان، از پنبه‌نسوز، از میکا و مواد همانند، محصولات سرامیک، شیشه و مصنوعات از شیشه.

قسمت چهاردهم- مروارید طبیعی یا پرورده، سنگ‌های گرانبها و همانند، سنگ‌های نیمه‌گرانبها، فلزات گرانبها، فلزات دارای روکش یا رویه از فلزات گرانبها و اشیای ساخته شده از این مواد، زیورآلات بدلی، سکه.

قسمت پانزدهم- فلزات معمولی و مصنوعات آن‌ها.

قسمت شانزدهم- ماشین‌آلات و وسایل مکانیکی، ادوات برقی و اجزا و قطعات آن، دستگاه‌های ضبط و پخش صوت، دستگاه‌های ضبط و پخش صوت و تصویر تلویزیون، اجزا، قطعات و متفرعات این دستگاه‌ها.

قسمت هفدهم - وسایل نقلیه زمینی، هوایی، آبی و تجهیزات مربوط به آن.

قسمت هیجدهم- آلات و دستگاه‌های اپتیک و عکاسی سینماتوگرافی و سنجش و آزمایش و دقت سنجی، آلات و دستگاه‌های طبی و جراحی، اشیای صنعت ساعت‌سازی، آلات موسیقی و اجزا و قطعات و متفرعات آن.

قسمت نوزدهم- اسلحه و مهمات و اجزا و قطعات آن‌ها.

قسمت بیستم- کالاها و مصنوعات گوناگون. قسمت بیست و یکم- اشیای هنری، اشیای کلکسیون و عتیقه.

واردات: عبارت است از خرید، معامله تهاتری و یا اهدای کالا و خدمات یک کشور از کشورهای

^۱- Cost Insurance and Freight

^۲- Free on Board

شرکت تعاونی روستایی: نوعی شرکت تعاونی است که اعضای آن در محدوده جغرافیایی همان شرکت ساکن بوده یا دارای فعالیت کشاورزی هستند.

اتحادیه‌های تعاونی: اتحادیه تعاونی مجموعه‌ای است با عضویت حداقل ۷ شرکت تعاونی، که موضوع فعالیت آن‌ها یکسان باشد و بر اساس قانون بخش تعاون تشکیل و ثبت شود.

ذخایر قانونی اتحادیه‌های تعاونی روستایی: سالانه ۲۰ درصد از درآمد شرکت‌ها و اتحادیه‌های تعاونی روستایی، به نام ذخیره‌ی قانونی غیرقابل تقسیم، منظور می‌شود.

اقامتگاه: مکان یا قسمتی از مکان یا تعدادی مکان مشخص است که در آن مجموعه‌ای از عوامل تولید زیر نظر مدیریت و حسابداری واحد به فعالیت پذیرش مسافر یا مهمان برای اقامت موقت و ارائه خدمات و تسهیلات اشتغال دارند. اقامتگاه‌هایی که عموم مردم از آن‌ها استفاده کنند، "اقامتگاه همگانی" و اقامتگاه‌هایی که استفاده از آن‌ها محدود به اعضای سازمان خصوصی باشد، "اقامتگاه اختصاصی" نامیده می‌شود. اقامتگاه دوم خانوارها اعم از آپارتمان و ویلاهای شخصی که مورد استفاده خانوار و اعضای فامیل و دوستان آن‌ها قرار می‌گیرد، با وجود اینکه جزو ظرفیت‌های گردشگری محسوب می‌شود، ولی جزو اقامتگاه‌ها به حساب نمی‌آید.

قیمت کالا در نقطه بارگیری و تحویل روی کشتی تعیین می‌گردد.

شرکت تعاونی: شرکتی که با حداقل هفت نفر عضو حقیقی یا حقوقی غیردولتی به منظور رفع نیازمندی‌های مشترک و بهبود وضع اقتصادی و اجتماعی اعضا از طریق خودیاری و کمک متقابل آنان بر اساس قانون بخش تعاون برای انجام یک یا چند فعالیت اقتصادی تشکیل و ثبت می‌شود.

انواع شرکت‌های تعاونی که در بخش‌های مختلف به فعالیت اشتغال دارند، به شرح زیر است:

۱- شرکت‌های تعاونی تامین نیاز

تولیدکنندگان: شرکتی است که با عضویت واحدهای تولیدی به منظور تامین و توزیع انواع نیازهای مشترک آنان تشکیل و ثبت می‌شود.

۲- شرکت‌های تعاونی تامین نیاز

مصرف‌کنندگان: این نوع شرکت‌های تعاونی در امر تهیه و تامین انواع کالا و لوازم مصرفی مورد نیاز اعضای تعاونی از داخل و خارج کشور در چارچوب مصالح عمومی و کاهش قیمت‌ها و هزینه‌ها، فعالیت دارند و شامل شرکت‌های تعاونی مصرف کارمندی، مصرف کارگری، مصرف محلی، مصرف آزاد، مرزنشینان و صنوف توزیعی می‌باشند.

۳- شرکت‌های تعاونی خدماتی: شرکت

تعاونی است که به منظور ارائه خدمات در یکی از رشته‌های خدماتی بر حسب طبقه‌بندی فعالیت‌های اقتصادی (ISIC) تشکیل و ثبت می‌شود.

مهمانان (مسافران) در مهمانخانه، ویلا و شاله (اتاقک) فراهم می‌کند. غالباً در این نوع واحد اقامتی، تسهیلات و خدماتی متناسب با نوع جاذبه سیاحتی برای استفاده عموم ارائه می‌شود.

اقامتگاه بوم‌گردی: نوعی اقامتگاه عمومی گردشگری است که در محیط‌های طبیعی و بومی با رعایت اصول پایداری محیط زیستی، فرهنگی، اجتماعی و اقتصادی و سازگار با معماری بومی، بافت تاریخی و سیمای طبیعی منطقه اقامتگاه ایجاد یا احیا شده است و ضمن حداکثر تعامل با جوامع محلی و توجه به تنوع اقلیم و طبیعت، زمینه حضور گردشگری را برای تجربه زندگی در محیط طبیعی و بومی فراهم می‌کند.

مجتمع گردشگری: مجموعه‌ای مرکب از خدمات مختلف و متنوع است که به قصد انتفاع و ارائه خدمات به گردشگران و مسافران در مناطق و نواحی گردشگرپذیر ایجاد شده و فعالیت می‌کند. مجتمع گردشگری باید طیفی از انواع خدمات گردشگری مانند خدمات اقامتی، پذیرایی، خدمات تفریحی، ورزشی، سلامت، فرهنگی و... را به گردشگران ارائه کند. حداقل شرایط و امکانات مورد نیاز مجتمع‌های گردشگری عبارتند از:

۱- تسهیلات عمومی، شامل سرویس‌های بهداشتی، نمازخانه، پارکینگ، تاسیسات فنی، پذیرش و...

هتل: نوعی اقامتگاه عمومی گردشگری است که با توجه به مشخصات ساختمانی، معماری و تاسیساتی به درجه یک تا پنج ستاره تقسیم می‌شود، حداقل خدماتی که در هتل ارائه می‌شود مرتب کردن روزانه تختخواب، نظافت اتاق و سرویس‌های بهداشتی است. هتل‌های سه ستاره دارای سرویس اختصاصی و رستوران هستند. افزون بر این در هتل‌های ۴ و ۵ ستاره تسهیلات رفاهی، تفریحی، ورزشی، فروشگاه‌های صنایع دستی و خدمات دیگر مانند آرایشگاه، کفاهی، بانک، زمین‌های بازی، استخر، سونا، سالن‌های اجتماعات و غیره ارائه می‌شود.

مهمان‌پذیر: نوعی اقامتگاه عمومی گردشگری است که نسبت به هتل دارای فضاهای عمومی کمتری بوده و به لحاظ میزبانی تامین‌کننده برخی از نیازهای افراد با ویژگی‌های خاص و محدودتر است.

هتل آپارتمان: نوعی اقامتگاه عمومی گردشگری است که در آن مجموعه‌ای از آپارتمان‌ها برای اقامت مسافران وجود دارد. هر واحد آپارتمان دارای یک یا دو اتاق خواب، سالن کوچک، سرویس بهداشتی و آشپزخانه کوچک بود و در آن وسایل و تجهیزاتی نظیر تختخواب، مبلمان، تلویزیون، یخچال و غیره پیش‌بینی شده است.

مجتمع جهانگردی: واحدی اقامتی است که عموماً در کنار حداقل یکی از جاذبه‌های عمده سیاحتی ایجاد شده و امکانات اقامت را برای

اقامتی امکانات پخت و پز، حمام و سرویس بهداشتی پیش‌بینی شده در غیر این صورت امکان استفاده از موارد مذکور به صورت مشترک در نظر گرفته شده است.

درجه اقامتگاه: درجه‌بندی تاسیسات گردشگری بر حسب نوع و بر اساس مشخصات فنی، تجهیزات، نیروی انسانی و کیفیت ارائه خدمات است و اقامتگاه‌ها به شرح زیر درجه‌بندی می‌شوند:

(الف): هتل‌ها به پنج درجه، یک ستاره، دو ستاره، سه ستاره، چهار ستاره و پنج ستاره درجه‌بندی شده‌اند.

(ب): سایر تاسیسات گردشگری به تشخیص وزارت میراث فرهنگی، گردشگری و صنایع دستی به سه درجه یک، دو و سه به واحدهای اقامتی و پذیرایی که تجهیزات و خدماتی بیش از حد ضوابط لازم برای درجه مصوب ارائه‌کننده، طبقه ممتاز اعطا می‌شود.

ظرفیت اقامتگاه: به مجموع اتاق‌ها یا تخت‌هایی که در مدت معین جهت استفاده مسافران (مهمانان) آماده بهره‌برداری می‌شود، ظرفیت اقامتگاه می‌گویند.

گزیده اطلاعات

در سال ۱۴۰۰ میزان صادرات کالا بجز نفت خام از گمرک‌های استان معادل ۱۱۸۶۴۴۱ تن به ارزشی معادل ۱۵۷۰۳۷۴۷۸ میلیون ریال بوده است. که نسبت به سال گذشته از نظر وزنی حدود ۴/۰ درصد افزایش و به لحاظ ارزش حدود ۲۳/۷ درصد افزایش داشته است.

۲- تسهیلات پذیرایی، شامل هر نوع فضا و تسهیلاتی که امکان ارائه خدمات غذایی و اشره را با شرایط مناسب برای میهمانان فراهم می‌آورد اعم از سفره خانه سنتی، رستوران، تالار و...

۳- امکانات اقامتی، شامل انواع تاسیسات اقامتی مصرح در آیین نامه که امکان اقامت مناسب میهمانان را فراهم آورند.

۴- تسهیلات تفریحی، ورزشی و سلامت، شامل انواع فعالیت‌ها و فضاهای ورزشی در محیط‌های بسته و یا روباز، سالن نمایش، استخر شنا، سونا و جکوزی، سالن بدنسازی، انواع فروشگاه، باغ وحش، باغ گیاه‌شناسی، امکانات و فضاهای بازی و سرگرمی، لجن‌درمانی، آبدرمانی و...

۵- تسهیلات فرهنگی و هنری، شامل انواع موزه و گالری، فضای آموزشی، تولید و عرضه صنایع دستی، سوغات و محصول فرهنگی و هنری و...

مثل: متل واحدی است که امکان اقامت شبانه مسافر را همراه با خدمات مورد نیاز وسیله او فراهم می‌آورد. در متل مسافر می‌تواند وسیله نقلیه خود را کنار محل اقامت پارک کند. این نوع امکانات اقامتی به صورت ویلا و اتاق‌های پراکنده در فواصل و موقعیت‌های مناسب و معین در محوطه‌ای وسیع ساخته می‌شود. معمولاً در کنار جاده‌ها و معابر عمده در مناطق ساحلی، کوهستانی و جنگلی ایجاد می‌شود و در جوار آن‌ها امکانات و تسهیلات و خدمات مورد نیاز جاده‌ای مانند پمپ بنزین، خدمات اتومبیل، فروشگاه مواد غذایی و غذاییه فروشی وجود دارد و معمولاً در هریک از واحدهای

مقدار واردات از گمرکات استان نیز در سال مذکور معادل ۱۵۸۰۳۵۷ تن به ارزش ۴۸۰۷۱۱۷۶ میلیون ریال بوده است که نسبت به سال قبل از نظر وزنی ۸/۲ درصد کاهش و به لحاظ ارزش معادل ۲۳/۵ درصد افزایش دارد.

در سال ۱۴۰۰ تعداد ۴۱ شرکت تعاونی در زمینه تأمین نیاز تولیدکنندگان با ۳۵۷۰ عضو و ۱۷۲۲۵ میلیون ریال سرمایه و ۶۶۳ نفر شاغل و همچنین تعداد ۱۲۴ شرکت تعاونی در زمینه تأمین نیاز مصرف‌کنندگان با ۱۶۶۲۵۱ نفر عضو و ۱۰۵۱ نفر شاغل و ۱۵۴۵۴۵ میلیون ریال سرمایه، فعال بوده است. همچنین در سال مذکور تعداد ۱۴۸ شرکت تعاونی روستایی با ۲۸۳۷۵۳ نفر عضو فعال بوده که میزان سرمایه شرکت مذکور معادل ۳۹۶۸۷ میلیون ریال بوده است.

در بخش تأسیسات اقامتی نیز در استان گیلان در سال ۱۴۰۰ تعداد ۴۳۸ اقامتگاه شامل هتل، مهمان‌پذیر، هتل آپارتمان، و مجتمع اقامتی و سایر اماکن اقامتی بوده است که در مقایسه با سال گذشته ۳/۳ درصد افزایش داشته است.

۱۱-۱ مقدار صادرات غیرنفتی بر حسب قسمت‌های^(۱) تعرفه گمرکی (تن)

شرح	۱۳۸۵	۱۳۹۰	۱۳۹۵	۱۳۹۶
جمع.....	۵۴۲۴۵۳	۶۹۲۰۳۳	۵۶۴۵۰۰	۵۴۱۵۰۱
قسمت اول- حیوانات زنده و محصولات حیوانی.....	۵۴۸	۴۸۸	۱۶۹۲	۱۹۰۳
قسمت دوم- محصولات نباتی.....	۱۹۸۶۱۹	۲۶۴۴۹۸	۲۸۷۷۴۳	۲۷۳۱۱۰
قسمت سوم- چربی‌ها و روغن‌های حیوانی یا نباتی.....	۳۹۲	۱۱۱	۶	۵
قسمت چهارم- محصولات صنایع غذایی.....	۷۴۵۵	۱۳۸۳۱	۱۳۸۸۱	۱۶۰۵۳
قسمت پنجم- محصولات معدنی.....	۷۸۳۹۳	۲۸۰۴۰۰	۷۸۸۵۶	۵۸۸۷۶
قسمت ششم- محصولات صنایع شیمیایی یا صنایع وابسته به آن.....	۳۹۷۳۳	۲۳۱۱۵	۳۶۵۹۴	۳۶۱۶۵
قسمت هفتم- مواد پلاستیکی و اشیای ساخته شده از کائوچو.....	۱۰۵۵۵	۱۷۶۷۲	۱۵۶۲۱	۱۳۶۷۷
قسمت هشتم- پوست، چرم، پوست‌های نرم و اشیای ساخته شده.....	۱۲۵	۳۰	۲۳	۳۸
قسمت نهم- چوب، ذغال چوب و اشیای چوبی.....	۴۴	۱۹۵	۲۷۷۷	۱۰۱۸۴
قسمت دهم- خمیر چوب یا سایر مواد الیاف سلولزی.....	۴۷۹۹	۴۰۳	۴۵۸	۱۴۲۹
قسمت یازدهم- مواد نساجی و مصنوعات از این مواد.....	۷۶۸۶	۳۵۲۸	۸۳۹۱	۹۳۸۴
قسمت دوازدهم- کفش، کلاه، چتر بارانی و آفتابی.....	۴۴۷۷	۲۶۹۱	۲۰۱۵	۱۷۷۶
قسمت سیزدهم- مصنوعات از سنگ، از گچ، از سیمان.....	۱۷۶۲۵۲	۷۴۷۳۵	۱۰۹۷۹۱	۱۱۰۷۰۴
قسمت چهاردهم- مروارید طبیعی و.....	۰	۰	۰	۰
قسمت پانزدهم- فلزات معمولی و مصنوعات آن‌ها.....	۸۹۶۸	۷۹۹۴	۳۴۸۱	۴۰۴۱
قسمت شانزدهم- ماشین‌آلات و وسایل مکانیکی، ادوات برقی.....	۲۳۶۴	۱۳۹۱	۱۶۲۸	۱۹۸۱
قسمت هفدهم- وسایل نقلیه زمینی، هوایی، آبی و تجهیزات مربوط.....	۴۸۶	۳۰۳	۳۷۴	۷۱۸
قسمت هیجدهم- آلات و دستگاه‌های اپتیک و عکاسی.....	۵۶	۸۷	۵۲	۱۸۷
قسمت نوزدهم- اسلحه و مهمات، اجزا و قطعات آن‌ها.....	۴۳۶	۱	۱۴	۱۰
قسمت بیستم- کالاها و مصنوعات گوناگون.....	۱۰۶۵	۵۶۰	۱۱۰۲	۱۲۵۷
قسمت بیست و یکم- اشیای هنری، اشیای کلکسیون و عتیقه.....	۰	۰	۳	۲
نامشخص و اظهار نشده.....	۰	۰	۰	۰

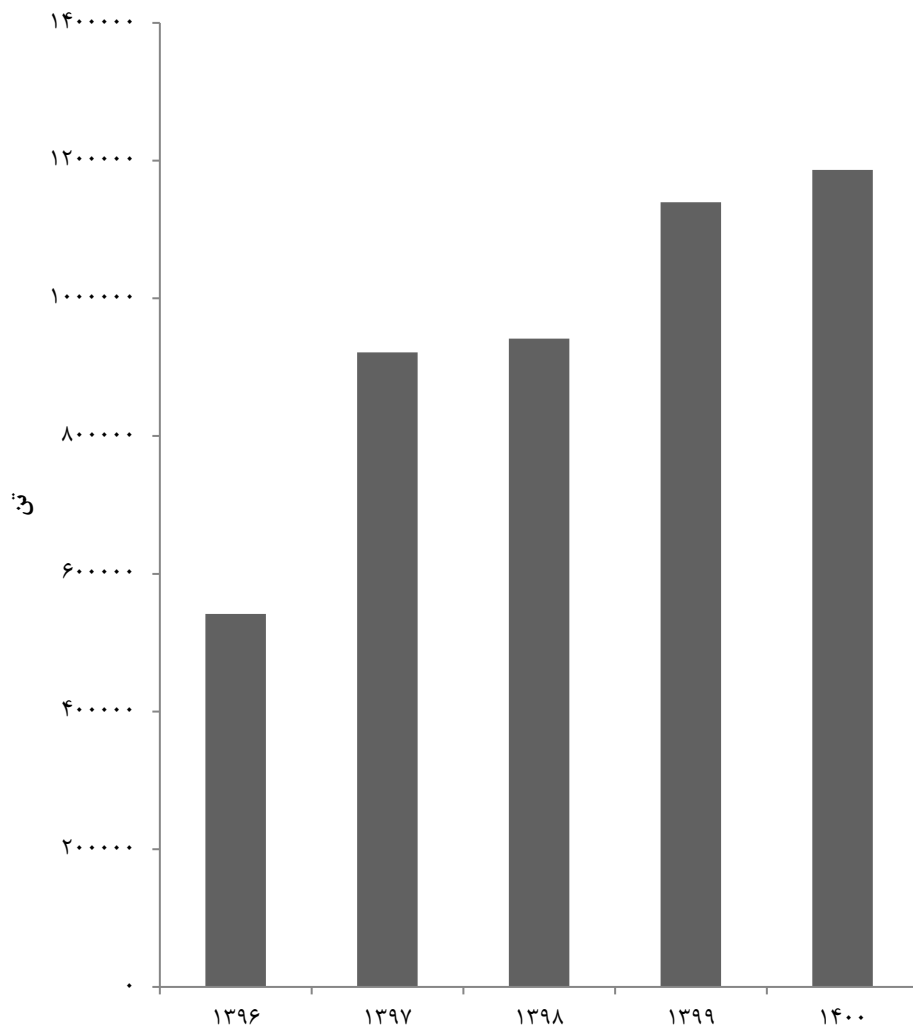
۱۱-۱ مقدار صادرات غیرنفتی بر حسب قسمت‌های^(۱) تعرفه گمرکی (دنباله) (تن)

۱۴۰۰	۱۳۹۹	۱۳۹۸	۱۳۹۷	شرح
۱۱۸۶۴۴۱	۱۱۳۹۳۵۱	۹۴۱۲۸۰	۹۲۱۴۹۴	جمع
۳۲۰۰	۳۵۵۷	۵۷۸	۷۱۳	قسمت اول - حیوانات زنده و محصولات حیوانی
۶۵۸۵۱۹	۷۶۰۷۲۰	۴۵۶۴۰۸	۳۵۱۲۵۶	قسمت دوم - محصولات نباتی
۱۰۷	۱۲۵	۴۶	۴۶	قسمت سوم - چربی‌ها و روغن‌های حیوانی یا نباتی
۵۳۴۸۹	۴۲۱۴۶	۳۱۶۰۰	۲۵۱۱۴	قسمت چهارم - محصولات صنایع غذایی
۷۴۲۸۸	۷۱۰۳۸	۱۶۱۸۲۶	۲۲۳۴۰۳	قسمت پنجم - محصولات معدنی
۶۲۱۴۴	۶۴۱۳۴	۶۱۰۴۲	۵۹۳۷۳	قسمت ششم - محصولات صنایع شیمیایی یا صنایع وابسته به آن
۶۶۷۵۲	۲۷۰۶۷	۲۱۵۱۷	۳۱۳۳۲	قسمت هفتم - مواد پلاستیکی و اشیای ساخته شده از کائوچو
۲۱۵	۱۷۴	۲۱۰	۱۲۱	قسمت هشتم - پوست، چرم، پوست‌های نرم و اشیای ساخته شده
۱۹۳۳۵	۴۰۳۳	۱۲۱۷۸	۱۱۱۶۷	قسمت نهم - چوب، ذغال چوب و اشیای چوبی
۱۶۴۰	۱۴۷۳	۲۸۶۶	۵۹۱۷	قسمت دهم - خمیر چوب یا سایر مواد الیاف سلولزی
۱۵۵۱۴	۱۶۲۴۸	۱۴۳۰۹	۱۳۳۴۹	قسمت یازدهم - مواد نساجی و مصنوعات از این مواد
۳۳۲۰	۴۱۴۵	۳۲۹۴	۲۹۰۶	قسمت دوازدهم - کفش، کلاه، چتر بارانی و آفتابی
۱۵۸۷۱۲	۱۲۳۳۶۶	۱۵۱۷۹۴	۱۵۲۲۵۸	قسمت سیزدهم - مصنوعات از سنگ، از گچ، از سیمان
.	.	۱	.	قسمت چهاردهم - مروارید طبیعی و ...
۶۰۵۸۵	۱۲۹۲۱	۱۵۲۲۷	۳۸۱۸۴	قسمت پانزدهم - فلزات معمولی و مصنوعات آن‌ها
۵۴۰۲	۵۵۰۵	۵۲۸۴	۳۶۱۷	قسمت شانزدهم - ماشین‌آلات و وسایل مکانیکی، ادوات برقی
۱۲۷۳	۱۱۱۰	۱۰۹۷	۱۰۶۶	قسمت هفدهم - وسایل نقلیه زمینی، هوایی، آبی و تجهیزات مربوط
۲۱۸	۱۳۲	۱۸۶	۲۱۲	قسمت هیجدهم - آلات و دستگاه‌های اپتیک و عکاسی
.	.	۳۲۱	۱۱	قسمت نوزدهم - اسلحه و مهمات، اجزا و قطعات آن‌ها
۱۷۲۵	۱۴۵۶	۱۴۸۵	۱۴۳۸	قسمت بیستم - کالاها و مصنوعات گوناگون
۲	۳	۱۰	۱۱	قسمت بیست و یکم - اشیای هنری، اشیای کلکسیون و عتیقه
.	.	.	.	نامشخص و اظهار نشده ...

۱ - برای اطلاع از عنوان کامل قسمت‌ها، به تعاریف و مفاهیم فصل مراجعه شود.

مأخذ - اداره کل گمرک استان گیلان.

۱۱-۱- مقدار صادرات غیرنفتی از گمرک‌های استان گیلان



منبع: جدول ۱۱-۱

۱۱-۲- ارزش صادرات غیرنفتی بر حسب قسمت‌های^(۱) تعرفه گمرکی (میلیون ریال)

۱۳۹۶	۱۳۹۵	۱۳۹۰	۱۳۸۵	شرح
۱۲۱۵۵۳۸۳	۱۰۶۸۱۰۸۷	۴۹۱۷۰۹۰	۳۰۴۴۸۹۳	جمع
۱۴۳۱۰۱	۱۴۵۸۸۵	۱۰۵۵۹	۲۰۴۵۴	قسمت اول- حیوانات زنده و محصولات حیوانی
۵۳۷۷۷۹۵	۵۰۳۷۰۸۲	۲۷۳۷۲۴۱	۱۱۲۸۰۴۱	قسمت دوم- محصولات نباتی
۴۱۷	۲۲۸	۲۱۲۵	۲۸۵۰	قسمت سوم- چربی‌ها و روغن‌های حیوانی یا نباتی
۱۳۴۷۰۹۵	۹۶۳۶۰۷	۲۶۶۰۷۰	۵۹۵۲۰	قسمت چهارم- محصولات صنایع غذایی
۱۱۸۷۲۷	۱۳۲۹۷۰	۲۴۷۹۲۴	۱۵۳۰۶۸	قسمت پنجم- محصولات معدنی
۴۴۵۴۱۶	۶۵۰۴۹۷	۸۸۱۷۶	۹۸۶۴۶	قسمت ششم- محصولات صنایع شیمیایی یا صنایع وابسته به آن
۱۰۴۶۷۸۲	۹۰۵۸۲۴	۳۵۹۳۷۰	۲۰۳۹۶۶	قسمت هفتم- مواد پلاستیکی و اشیای ساخته شده از کائوچو
۶۳۵۸	۲۸۲۸	۲۸۲۶	۹۶۶۲	قسمت هشتم- پوست، چرم، پوست‌های نرم و اشیای ساخته شده
۳۷۹۳۳۸	۱۰۵۰۶۲	۱۳۴۱	۷۳۰	قسمت نهم- چوب، ذغال چوب و اشیای چوبی
۳۲۲۳۵	۱۲۷۶۲	۷۲۳۲	۴۵۲۵۶	قسمت دهم- خمیر چوب یا سایر مواد الیاف سلولزی
۱۰۴۰۱۲۳	۸۶۴۷۹۶	۲۵۴۷۸۶	۳۷۳۹۹۰	قسمت یازدهم- مواد نساجی و مصنوعات از این مواد
۱۵۰۴۷۴	۱۶۵۲۰۴	۱۱۰۱۵۸	۱۱۴۰۰۱	قسمت دوازدهم- کفش، کلاه، چتر بارانی و آفتابی
۱۲۳۴۴۰۶	۱۰۳۵۴۹۶	۵۲۲۵۸۸	۴۵۹۲۲۳	قسمت سیزدهم- مصنوعات از سنگ، از گچ، از سیمان
۴	.	.	.	قسمت چهاردهم- مروارید طبیعی و
۲۶۲۲۳۲	۱۹۷۵۱۴	۱۶۵۸۳۵	۸۱۴۶۰	قسمت پانزدهم- فلزات معمولی و مصنوعات آن‌ها
۳۶۰۸۱۷	۳۲۵۵۴۹	۸۰۹۷۹	۴۸۵۵۴	قسمت شانزدهم- ماشین‌آلات و وسایل مکانیکی، ادوات برقی
۶۷۴۶۳	۴۳۱۱۳	۲۷۶۶۴	۳۰۷۰۶	قسمت هفدهم- وسایل نقلیه زمینی، هوایی، آبی و تجهیزات مربوط
۴۵۲۴۱	۳۰۳۶	۱۸۲۵	۱۹۹۸	قسمت هیجدهم- آلات و دستگاه‌های اپتیک و عکاسی
۷۴۹۸	۱۸۹۹۸	۱۰۱۹	۱۸۴۶۵۳	قسمت نوزدهم- اسلحه و مهمات، اجزا و قطعات آن‌ها
۸۹۷۲۴	۷۰۵۱۳	۲۹۳۷۲	۲۸۱۱۴	قسمت بیستم- کالاها و مصنوعات گوناگون
۱۳۷	۱۲۳	.	.	قسمت بیست و یکم- اشیای هنری، اشیای کلکسیون و عتیقه
.	.	.	.	نامشخص و اظهار نشده

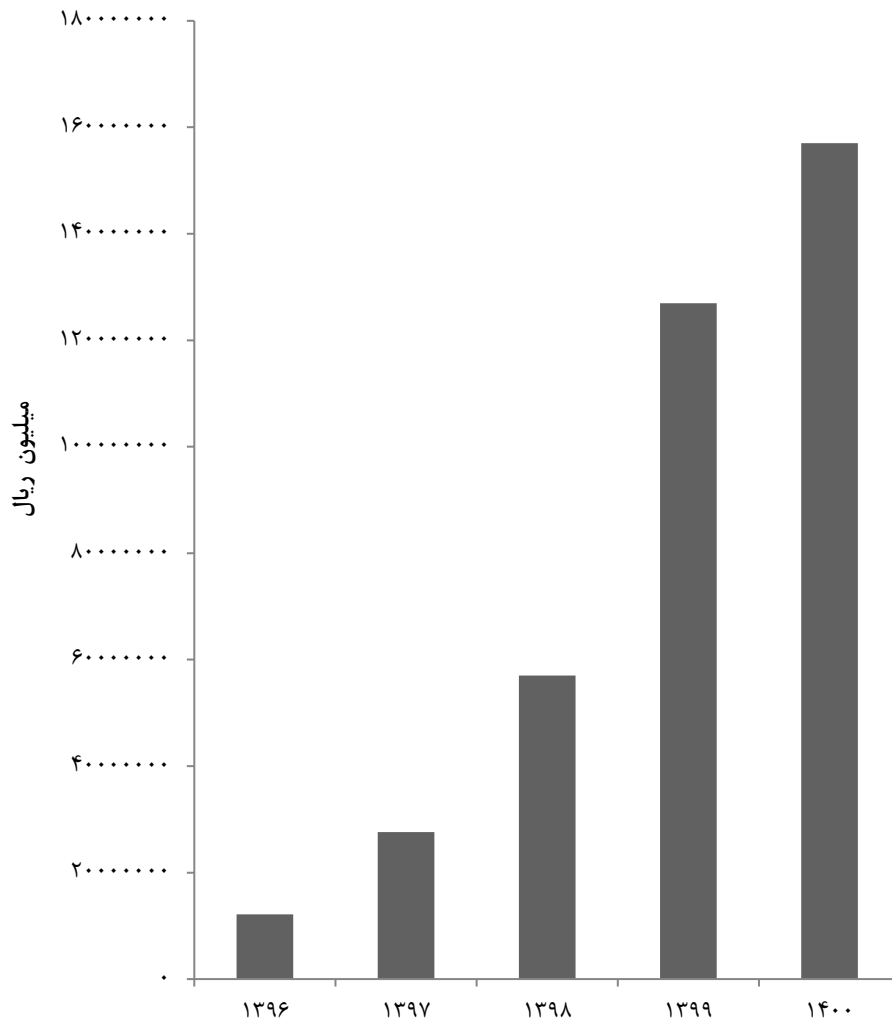
۱۱-۲ ارزش صادرات غیرنفتی بر حسب قسمت‌های^(۱) تعرفه گمرکی (دنباله) (میلیون ریال)

شرح	۱۳۹۷	۱۳۹۸	۱۳۹۹	۱۴۰۰
جمع.....	۲۷۶۱۷۸۳۱	۵۶۹۹۹۹۸۹	۱۳۶۹۷۳۴۴۱	۱۵۷۰۳۷۴۷۸
قسمت اول- حیوانات زنده و محصولات حیوانی.....	۱۰۷۰۹۳	۱۴۸۴۱۴	۱۲۰۵۶۱۳	۱۲۴۱۷۶۲
قسمت دوم- محصولات نباتی.....	۱۳۶۳۸۹۸۲	۳۲۸۱۷۳۱۶	۸۶۶۶۹۹۳۷	۶۸۶۱۲۷۱۷
قسمت سوم- چربی‌ها و روغن‌های حیوانی یا نباتی.....	۱۴۶۷	۱۸۶۸	۱۳۰۶۸	۱۳۸۲۵
قسمت چهارم- محصولات صنایع غذایی.....	۲۵۱۱۷۵۰	۴۹۵۹۰۹۳	۷۹۰۹۱۶۷	۹۰۷۵۴۶۲
قسمت پنجم- محصولات معدنی.....	۷۸۸۱۶۵	۹۳۱۹۵۶	۷۰۱۶۲۷	۲۳۴۸۶۳۴
قسمت ششم- محصولات صنایع شیمیایی یا صنایع وابسته به آن.....	۷۷۵۵۴۵	۱۲۱۶۹۰۸	۲۴۵۰۸۹۷	۲۶۷۹۸۶۲
قسمت هفتم- مواد پلاستیکی و اشیای ساخته شده از کائوچو.....	۲۲۶۲۹۴۰	۳۱۴۵۰۹۸	۵۹۱۳۱۰۷	۱۹۳۲۳۷۹۲
قسمت هشتم- پوست، چرم، پوست‌های نرم و اشیای ساخته شده.....	۱۷۹۷۷	۵۱۶۷۲	۹۳۳۵۲	۱۳۰۲۲۹
قسمت نهم- چوب، ذغال چوب و اشیای چوبی.....	۴۲۸۵۳۲	۵۳۰۲۰۰	۳۰۸۸۶۴	۱۳۶۴۴۹۹
قسمت دهم- خمیر چوب یا سایر مواد الیاف سلولزی.....	۱۱۳۶۷۴	۲۵۳۹۹۲	۲۲۰۲۹۵	۲۲۷۵۷۹
قسمت یازدهم- مواد نساجی و مصنوعات از این مواد.....	۱۵۳۹۶۴۷	۲۶۸۵۶۸۷	۶۸۰۸۱۹۱	۷۱۰۷۹۳۵
قسمت دوازدهم- کفش، کلاه، چتر بارانی و آفتابی.....	۳۲۳۹۸۲	۶۵۲۶۵۷	۱۶۲۶۷۶۲	۱۶۷۲۵۲۴
قسمت سیزدهم- مصنوعات از سنگ، از گچ، از سیمان.....	۲۳۲۹۵۱۶	۳۲۴۷۹۹۴	۵۰۱۰۴۰۷	۶۳۸۸۷۲۰
قسمت چهاردهم- مرارید طبیعی و.....	۳۵	۱۳۲	.	.
قسمت پانزدهم- فلزات معمولی و مصنوعات آن‌ها.....	۱۸۶۰۵۳۷	۱۹۲۰۳۳۳	۳۳۱۹۱۶۹	۳۰۸۹۵۱۰۰
قسمت شانزدهم- ماشین‌آلات و وسایل مکانیکی، ادوات برقی.....	۵۱۴۷۰۲	۱۶۴۵۷۰۶	۳۱۵۲۹۹۱	۳۶۵۱۱۴۸
قسمت هفدهم- وسایل نقلیه زمینی، هوایی، آبی و تجهیزات مربوط.....	۱۷۴۸۶۰	۴۲۲۷۸۲	۸۴۹۸۷۶	۱۱۰۶۷۵۱
قسمت هیجدهم- آلات و دستگاه‌های اپتیک و عکاسی.....	۲۳۸۲۰	۴۱۵۷۳	۷۲۹۰۹	۱۵۰۱۷۴
قسمت نوزدهم- اسلحه و مهمات، اجزا و قطعات آن‌ها.....	۲۴۹۷	۱۸۵۵۹۹۰	.	.
قسمت بیستم- کالاها و مصنوعات گوناگون.....	۲۰۱۴۵۰	۴۶۶۸۱۴	۷۴۵۲۱۵	۱۰۴۵۴۱۴
قسمت بیست و یکم- اشیای هنری، اشیای کلکسیون و عتیقه.....	۶۶۰	۳۸۰۴	۹۹۵	۱۳۵۳
نامشخص و اظهار نشده

۱- برای اطلاع از عنوان کامل قسمت‌ها، به تعاریف و مفاهیم فصل مراجعه شود.

مأخذ- اداره کل گمرک استان گیلان.

۱۱-۲- ارزش صادرات غیرنفتی از گمرک‌های استان گیلان



مبنا: جدول ۱۱-۲

۳-۱۱- مقدار واردات بر حسب قسمت‌های^(۱) تعرفه گمرکی (تن)

شرح	۱۳۸۵	۱۳۹۰	۱۳۹۵	۱۳۹۶
جمع	۴۱۰۵۰۳۷	۵۱۱۹۸۳۰	۲۷۲۰۰۵۹	۲۰۳۹۲۲۰
قسمت اول- حیوانات زنده و محصولات حیوانی	۲	۱۵۳	۱	۲۷۹۰
قسمت دوم- محصولات نباتی	۱۷۸۸۴	۵۰۴۳۴	۶۱۷۱۵۸	۵۳۶۵۹۹
قسمت سوم- چربی‌ها و روغن‌های حیوانی یا نباتی	۴۰	۲۱۰	۱۶۹۳	۱۶۲
قسمت چهارم- محصولات صنایع غذایی	۱۲۵۲۰	۲۵۸۳۵	۲۹۷۳۲	۲۴۵۳۰
قسمت پنجم- محصولات معدنی	۱۸۳۹	۱۶۱	۱۴۲۵	۱۴۵۳۵
قسمت ششم- محصولات صنایع شیمیایی یا صنایع وابسته به آن	۱۴۳۴۹	۱۰۰۱۳	۶۶۱۰	۱۰۸۴۰
قسمت هفتم- مواد پلاستیکی و اشیای ساخته شده از کائوچو	۲۲۳۴	۲۹۰۸	۳۹۸۵	۱۶۳۹
قسمت هشتم- پوست، چرم، پوست‌های نرم و اشیای ساخته شده	۵۹	۹	۴۱	۴۸
قسمت نهم- چوب، ذغال چوب و اشیای چوبی	۲۸۹۷۵۵	۳۳۵۴۱۳	۳۷۰۱۲۸	۳۹۴۷۹۷
قسمت دهم- خمیر چوب یا سایر مواد الیاف سلولزی	۱۷۹۵	۷۳۳	۴۲۶۹	۱۷۹۴۰
قسمت یازدهم- مواد نساجی و مصنوعات از این مواد	۳۵۰	۲۹۲	۹۳۹	۲۵۶۳
قسمت دوازدهم- کفش، کلاه، چتر بارانی و آفتابی	۲	۴۰	۱۳۳	۱۰۴
قسمت سیزدهم- مصنوعات از سنگ، از گچ، از سیمان	۱۰۹	۳۹۸	۱۷۵۳	۲۲۰۱
قسمت چهاردهم- مروارید طبیعی و	۰	۰	۷	۳۸
قسمت پانزدهم- فلزات معمولی و مصنوعات آن‌ها	۳۷۵۲۵۴۰	۴۶۷۹۸۸۸	۱۶۲۶۷۶۱	۹۹۱۳۱۸
قسمت شانزدهم- ماشین‌آلات و وسایل مکانیکی، ادوات برقی	۷۰۶۵	۷۶۰۴	۳۰۰۸۳	۱۸۷۰۵
قسمت هفدهم- وسایط زمینی، هوایی، آبی و تجهیزات مربوط	۳۶۹۷	۴۳۴۳	۴۹۲۷	۹۰۵۶
قسمت هیجدهم- آلات و دستگاه‌های اپتیک و عکاسی	۲۲	۶	۱۶۳	۷۲
قسمت نوزدهم- اسلحه و مهمات، اجزا و قطعات آن‌ها	۰	۳۷	۱۹۵	۰
قسمت بیستم- کالاها و مصنوعات گوناگون	۷۷۴	۸۸۶	۴۳۸	۱۱۶۰
قسمت بیست و یکم- اشیای هنری، اشیای کلکسیون و عتیقه	۰	۴۶۷	۱۹۶۲۰	۱۲۶
نامشخص و اظهار نشده	۰	۰	۰	۰

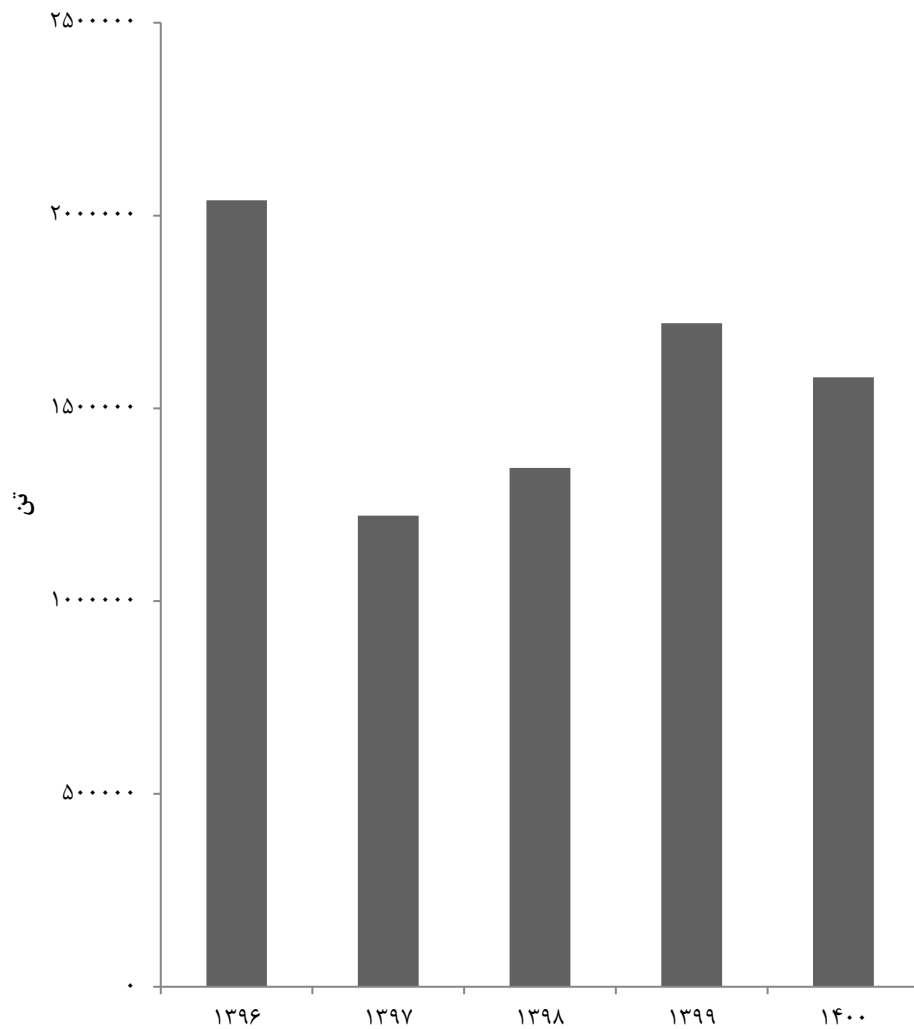
۳-۱۱- مقدار واردات بر حسب قسمت‌های^(۱) تعرفه گمرکی (دنباله)

شرح	۱۳۹۷	۱۳۹۸	۱۳۹۹	۱۴۰۰
جمع.....	۱۲۳۱۶۰۷	۱۳۴۵۴۱۲	۱۷۲۰۶۳۲	۱۵۸۰۳۵۷
قسمت اول- حیوانات زنده و محصولات حیوانی.....	۱۹۷۸۴	۱۵۴۱۵	۴۳۱۴	۷۰۱
قسمت دوم- محصولات نباتی.....	۶۰۹۵۱۴	۷۱۸۹۶۶	۹۸۷۳۶۱	۸۷۳۰۱۳
قسمت سوم- چربی‌ها و روغن‌های حیوانی یا نباتی.....	۷۵۶۷	۱۶۶۱۲۲	۲۱۷۶۲۰	۲۴۷۲۹۰
قسمت چهارم- محصولات صنایع غذایی.....	۹۶۹۰	۱۷۷۴۴	۸۸۰۲	۳۵۴۱
قسمت پنجم- محصولات معدنی.....	۲۶۴۹	۵۱۲۱	۱۸۶۴	۱۰۳۲۶
قسمت ششم- محصولات صنایع شیمیایی یا صنایع وابسته به آن.....	۷۴۴۲	۸۴۲۱	۷۴۳۸	۴۸۰۰
قسمت هفتم- مواد پلاستیکی و اشیای ساخته شده از کائوچو.....	۱۰۹۹	۵۰۸۶	۶۱۱۶	۲۲۸۸
قسمت هشتم- پوست، چرم، پوست‌های نرم و اشیای ساخته شده.....	۳۸	.	.	.
قسمت نهم- چوب، ذغال چوب و اشیای چوبی.....	۲۹۰۴۱۰	۳۰۸۹۰۹	۴۱۷۶۶۵	۳۶۷۶۰۲
قسمت دهم- خمیر چوب یا سایر مواد الیاف سلولزی.....	۲۳۳۱۴	۱۶۴۷۲	۸۱۹۰	۹۹۱۰
قسمت یازدهم- مواد نساجی و مصنوعات از این مواد.....	۲۷۲۲	۶۳۰۶	۸۳۷۳	۱۰۵۱۸
قسمت دوازدهم- کفش، کلاه، چتر بارانی و آفتابی.....	۶	.	۴	۳۱
قسمت سیزدهم- مصنوعات از سنگ، از گچ، از سیمان.....	۹۸۲	۹۷۹	۶۹۴	۱۳۸۲
قسمت چهاردهم- مروارید طبیعی و.....	۹	.	.	.
قسمت پانزدهم- فلزات معمولی و مصنوعات آن‌ها.....	۲۲۹۹۵۳	۴۹۸۱۵	۱۹۹۷۹	۱۳۵۹۲
قسمت شانزدهم- ماشین‌آلات و وسایل مکانیکی، ادوات برقی.....	۱۰۴۸۶	۱۵۳۶۲	۲۱۴۲۵	۲۵۸۳۰
قسمت هفدهم- وسایط زمینی، هوایی، آبی و تجهیزات مربوط.....	۴۳۹۵	۷۰۴۰	۳۳۳۶	۳۳۰۳
قسمت هیجدهم- آلات و دستگاه‌های اپتیک و عکاسی.....	۳۰۲	۲۸۶	۱۸۲	۲۰۲
قسمت نوزدهم- اسلحه و مهمات، اجزا و قطعات آن‌ها.....	۴	.	.	.
قسمت بیستم- کالاها و مصنوعات گوناگون.....	۷۱۰	۶۳۲	۴۵۷	۴۵۰
قسمت بیست و یکم- اشیای هنری، اشیای کلکسیون و عتیقه.....	۵۳۱	۲۷۳۵	۶۸۱۲	۵۵۸۰
نامشخص و اظهار نشده.....

۱- برای اطلاع از عنوان کامل قسمت‌ها، به تعاریف و مفاهیم فصل مراجعه شود.

مأخذ- اداره کل گمرک استان گیلان

۱۱-۳- مقدار واردات انواع کالا از گمرک‌های استان گیلان



منبع: جدول ۱۱-۳

۴-۱۱- ارزش واردات بر حسب قسمت‌های^(۱) تعرفه گمرکی (میلیون ریال)

۱۳۹۶	۱۳۹۵	۱۳۹۰	۱۳۸۵	شرح
۳۴۷۲۳۷۰۹	۶۵۵۱۲۵۵۰	۴۰۹۶۷۵۳۳	۱۸۶۷۶۱۹۰	جمع.....
۷۰۵۵۵۸	۶۴۶	۷۲۹۶	۱۲۶	قسمت اول- حیوانات زنده و محصولات حیوانی.....
۴۴۹۵۶۰۷	۵۵۴۴۵۹۵	۱۹۷۸۴۴	۳۷۹۵۰	قسمت دوم- محصولات نباتی.....
۷۲۷۱	۱۱۰۹۷۸	۲۹۸۳	۱۷۹	قسمت سوم - چربی‌ها و روغن‌های حیوانی یا نباتی.....
۳۷۰۶۱۷	۲۳۵۷۵۲	۴۷۰۴۳	۱۱۹۳۲	قسمت چهارم- محصولات صنایع غذایی.....
۱۳۷۱۰۳	۱۶۸۲۸	۳۴۴	۴۲۱۱	قسمت پنجم- محصولات معدنی.....
۵۵۷۹۷۱	۳۲۵۲۳۶	۸۲۸۴۶	۷۵۰۵۶	قسمت ششم- محصولات صنایع شیمیایی یا صنایع وابسته به آن.....
۱۳۰۱۸۳	۳۱۴۷۹۰	۴۷۷۲۷	۲۲۹۴۷	قسمت هفتم- مواد پلاستیکی و اشیای ساخته شده از کائوچو.....
۱۵۱۸۰	۴۶۵۱	۵۰۷	۳۸۷	قسمت هشتم- پوست، چرم، پوست‌های نرم و اشیای ساخته شده.....
۴۳۷۶۸۳۰	۴۳۱۵۱۹۶	۱۳۸۲۶۷۶	۴۸۷۴۶۹	قسمت نهم- چوب، ذغال چوب و اشیای چوبی.....
۶۱۷۰۰۸	۷۸۶۶۹	۱۹۱۶۴	۱۲۴۵۳	قسمت دهم- خمیر چوب یا سایر مواد الیاف سلولزی.....
۲۸۶۸۱۳	۶۳۹۲۹	۱۴۶۲۸	۵۲۰۵	قسمت یازدهم- مواد نساجی و مصنوعات از این مواد.....
۱۵۴۳۴	۱۳۴۴۳	۲۳۷۸	۴۷	قسمت دوازدهم- کفش، کلاه، چتر بارانی و آفتابی.....
۹۱۵۰۹	۸۴۱۰۹	۳۰۷۱	۹۱۳	قسمت سیزدهم- مصنوعات از سنگ، از گچ، از سیمان.....
۲۵۶۱۱	۴۸۴۵	۱۵	۱۱	قسمت چهاردهم- مروارید طبیعی و.....
۱۶۴۴۷۸۹۰	۱۹۱۰۳۷۵۲	۳۷۹۴۳۰۶۱	۱۷۵۴۶۶۶۱	قسمت پانزدهم- فلزات معمولی و مصنوعات آن‌ها.....
۳۷۴۲۶۴۲	۲۹۱۳۷۳۴۴	۶۴۳۵۸۴	۳۳۸۹۴۹	قسمت شانزدهم- ماشین‌آلات و وسایل مکانیکی، ادوات برقی.....
۲۵۱۱۴۴۸	۱۰۵۶۷۳۷	۴۵۳۵۳۳	۱۲۶۱۳۵	قسمت هفدهم- وسایط زمینی، هوایی، آبی و تجهیزات مربوط.....
۳۰۳۲۱	۱۵۳۲۷	۱۶۱۲	۲۱۳۴	قسمت هیجدهم- آلات و دستگاه‌های اپتیک و عکاسی.....
.	۴۸۱۷۱۸	۱۱۸۰۹	.	قسمت نوزدهم- اسلحه و مهمات، اجزا و قطعات آن‌ها.....
۱۲۹۰۷۵	۴۶۸۵۴	۱۳۳۷۶	۳۶۲۶	قسمت بیستم- کالاها و مصنوعات گوناگون.....
۲۹۶۳۹	۴۵۵۷۱۵۱	۹۲۰۳۶	.	قسمت بیست و یکم- اشیای هنری، اشیای کلکسیون و عتیقه.....
.	.	.	.	نامشخص و اظهار نشده.....

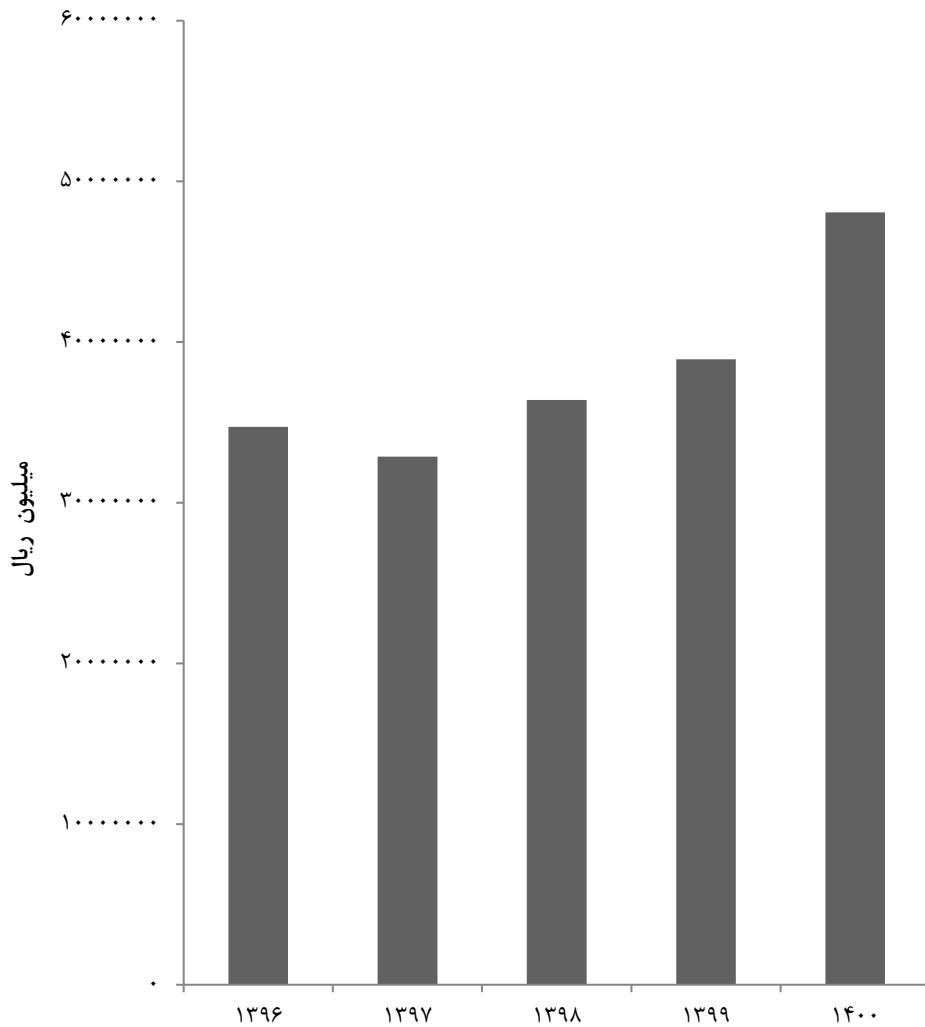
۴-۱۱- ارزش واردات بر حسب قسمت‌های^(۱) تعرفه گمرکی (دنباله) (میلیون ریال)

شرح	۱۳۹۷	۱۳۹۸	۱۳۹۹	۱۴۰۰
جمع.....	۳۲۸۶۱۰۹۲	۳۶۳۹۹۴۷۳	۳۱۹۳۳۳۳۴	۴۸۰۷۱۱۷۶
قسمت اول- حیوانات زنده و محصولات حیوانی.....	۵۶۷۳۳۸۳	۴۲۶۵۰۷۵	۱۲۳۱۹۹۹	۱۷۹۶۰۵
قسمت دوم- محصولات نباتی.....	۶۴۸۴۰۵۰	۸۶۷۰۱۲۱	۱۲۴۶۳۲۶۶	۱۲۰۰۳۳۵۲
قسمت سوم- چربی‌ها و روغن‌های حیوانی یا نباتی.....	۲۴۸۸۱۲	۵۴۶۲۷۲۶	۸۷۴۲۱۱۱	۱۶۴۵۸۶۲۹
قسمت چهارم- محصولات صنایع غذایی.....	۱۹۵۸۸۴	۲۰۸۳۸۲	۳۷۹۴۴۵	۴۱۵۷۶
قسمت پنجم- محصولات معدنی.....	۱۰۰۴۴۱	۱۳۲۱۹۲	۴۵۱۷۷	۲۹۳۴۳۹
قسمت ششم- محصولات صنایع شیمیایی یا صنایع وابسته به آن.....	۵۱۴۲۴۷	۷۵۶۷۴۴	۵۷۴۸۹۷	۵۱۵۵۱۷
قسمت هفتم- مواد پلاستیکی و اشیای ساخته شده از کائوچو.....	۱۲۷۶۵۷	۵۷۲۴۲۳	۸۲۶۰۵۴	۲۹۱۵۳۱
قسمت هشتم- پوست، چرم، پوست‌های نرم و اشیای ساخته شده.....	۸۰۹۵	.	.	.
قسمت نهم- چوب، ذغال چوب و اشیای چوبی.....	۴۰۱۷۴۶۶	۴۰۷۶۴۲۱	۵۰۵۲۵۳۰	۴۴۵۵۶۶۱
قسمت دهم- خمیر چوب یا سایر مواد الیاف سلولزی.....	۱۰۵۲۲۰۰	۷۶۶۲۳۶	۲۹۴۵۷۹	۳۵۴۱۶۴
قسمت یازدهم- مواد نساجی و مصنوعات از این مواد.....	۳۴۱۹۴۷	۱۱۷۱۱۳۱	۱۲۹۹۸۷۳	۲۲۹۳۰۱۶
قسمت دوازدهم- کفش، کلاه، چتر بارانی و آفتابی.....	۳۳۹۲	۱۵۵۶	۴۵۳	۸۰۶۳
قسمت سیزدهم- مصنوعات از سنگ، از گچ، از سیمان.....	۷۰۸۱۶	۹۰۹۷۵	۷۶۳۶۹	۱۲۸۲۳۰
قسمت چهاردهم- مروارید طبیعی و.....	۶۷۷۱	.	.	.
قسمت پانزدهم- فلزات معمولی و مصنوعات آن‌ها.....	۶۶۶۷۸۶۸	۲۵۳۴۵۴۶	۸۸۳۲۰۵	۶۷۲۴۸۵
قسمت شانزدهم- ماشین‌آلات و وسایل مکانیکی، ادوات برقی.....	۵۸۵۶۰۰۴	۴۵۲۷۴۷۸	۳۵۵۹۴۰۳	۶۹۸۹۸۳۶
قسمت هفدهم- وسایط زمینی، هوایی، آبی و تجهیزات مربوط.....	۱۰۵۶۵۸۸	۱۹۷۶۶۶۸	۱۰۶۱۷۷۶	۸۹۰۴۹۲
قسمت هیجدهم- آلات و دستگاه‌های اپتیک و عکاسی.....	۱۱۴۲۶۰	۲۱۷۳۸۶	۱۱۳۵۹۷	۸۱۴۵۹
قسمت نوزدهم- اسلحه و مهمات، اجزا و قطعات آن‌ها.....	۱۰۱۴۳	.	.	.
قسمت بیستم- کالاها و مصنوعات گوناگون.....	۱۲۲۷۲۶	۸۷۵۲۲	۷۲۵۰۸	۱۲۳۶۳۱
قسمت بیست و یکم- اشیای هنری، اشیای کلکسیون و عتیقه.....	۱۸۸۳۴۲	۸۸۱۸۹۱	۲۲۵۵۹۹۳	۲۲۹۰۴۹۲
نامشخص و اظهار نشده.....

۱- برای اطلاع از عنوان کامل قسمت‌ها، به تعاریف و مفاهیم فصل مراجعه شود.

مأخذ - اداره کل گمرک استان گیلان.

۱۱-۴- ارزش واردات انواع کالا از گمرک‌های استان گیلان



مبنا: جدول ۱۱-۴

۱۱-۵- مقدار و ارزش واردات و صادرات بر حسب قسمت‌ها^(۱) و فصل‌های تعرفه گمرکی : ۱۴۰۰
(تن- میلیون ریال)

صادرات غیرنفتی		واردات		قسمت و فصل ^(۲)
ارزش	وزن	ارزش	وزن	
۱۵۷۰۳۷۴۷۸	۱۱۸۶۴۴۱	۴۸۰۷۱۱۷۶	۱۵۸۰۳۵۷	جمع
۱۳۴۱۷۶۲	۳۲۰۰	۱۷۹۶۰۵	۷۰۱	قسمت اول- حیوانات زنده و... ..
.	.	۱۲۶۸۶۷	۲۶۶	۱. حیوانات زنده
.	.	۵۲۷۳۹	۴۳۵	۲. گوشت و احشای خوراکی
۷۲۶۱۲۰	۱۷۲۹	.	.	۳. ماهی‌ها، قشرداران، صدفداران و سایر آبزیان فاقد ستون فقرات
۴۹۷۹۵۳	۱۴۶۰	.	.	۴. شیر و محصولات لبنی، تخم پرندگان، عسل طبیعی، محصولات خوراکی که منشأ حیوانی دارند ..
۱۷۶۸۸	۱۰	.	.	۵. سایر محصولات حیوانی که در جای دیگر گفته نشده و مشمول شماره دیگر تعرفه نشده باشد
۶۸۶۱۳۷۱۷	۶۵۸۵۱۹	۱۲۰۰۳۳۵۲	۸۷۳۰۱۳	قسمت دوم - محصولات نباتی
۹۷۸۳۶	۱۹۲	.	.	۶. نباتات زنده و محصولات گلکاری
۲۲۰۹۲۷۶۸	۳۳۷۶۹۰	۱۶۲۷۲۷۶	۴۳۱۴۰	۷. سبزی‌ها و نباتات، ریشه و غده های زیرخاکی خوراکی
۴۳۷۹۱۸۱۹	۳۰۹۰۰۹	۱۱۹۲۰	۳۹۵	۸. میوه‌های خوراکی، پوست مرکبات یا پوست خربزه
۲۴۶۰۱۰۴	۱۰۶۳۴	.	.	۹. قهوه، چای، مانه و ادویه
۴۰۹۰۶	۱۲۷	۱۰۳۵۴۱۲۴	۸۲۸۹۴۰	۱۰. غلات
۲۱۰۳۶	۳۶۰	۸۸۸۰	۴۹۹	۱۱. محصولات صنعت آردسازی، مالت، نشاسته و فکول، اینولین و گلوتن گندم
۳۰۲۴۱	۸۵	۱۱۵۳	۳۹	۱۲. دانه و میوه‌های روغن‌دار، دانه و بذرمیوه‌های گوناگون، نباتات صنعتی یا دارویی، کاه و نواله
۲۸۸۳۸	۱۳۱	.	.	۱۳. انگم‌ها، رزین‌ها و سایر شیره‌ها و عصاره‌های نباتی
۴۹۱۶۸	۲۹۲	.	.	۱۴. مواد قابل بافت، سایر محصولات نباتی که در جای دیگر گفته نشده و مشمول شماره دیگر تعرفه نشده باشد
۱۳۸۲۵	۱۰۷	۱۶۴۵۸۶۲۹	۲۴۷۲۹۰	قسمت سوم - چربی‌ها و... ..
۱۳۸۲۵	۱۰۷	۱۶۴۵۸۶۲۹	۲۴۷۲۹۰	۱۵. چربی‌ها و روغن‌های حیوانی و نباتی
۹۰۷۵۴۶۲	۵۳۴۸۹	۴۱۵۷۶	۳۵۴۱	قسمت چهارم - محصولات صنایع غذایی و ..
۳۳۵۴۷۳	۴۲۳	.	.	۱۶. فراورده‌های گوشت، ماهی، قشرداران، صدفداران یا سایر آبزیان فاقد ستون فقرات
۷۵۷۱۸۲	۳۹۲۰	.	.	۱۷. قند و شکر و شیرینی
۸۴۹۱۴۲	۱۱۳۶	.	.	۱۸. کاکائو و فراورده‌های آن
۲۵۳۱۱۶۶	۱۳۴۵۷	.	.	۱۹. فراورده‌های غلات، آرد، نشاسته، فکول یا شیر و نان‌های شیرینی
۳۶۱۷۴۵۹	۲۸۵۲۲	.	.	۲۰. فراورده‌هایی از سبزی‌ها، میوه‌ها یا از سایر اجزای نباتات

۵-۱۱- مقدار و ارزش واردات و صادرات بر حسب قسمت‌ها^(۱) و فصل‌های تعرفه گمرکی : ۱۴۰۰
(دنباله)
(تن- میلیون ریال)

صادرات غیرنفتی		واردات		قسمت و فصل ^(۲)
ارزش	وزن	ارزش	وزن	
۱۹۸۰۰۴	۹۳۷	.	.	۲۱. فرآورده‌های خوراکی گوناگون
۸۶۱۴۵	۸۳۰	۲۲۰۶۳	۳۱۱	۲۲. نوشابه‌ها، آبگونه‌های الکلی و سرکه‌ها
۱۴۸۱۷۲	۱۷۷۱	۱۹۵۱۳	۳۲۳۰	۲۳. آخال و تفاله صنایع خوراک‌سازی، خوراکی‌های آماده برای حیوانات
۵۵۲۷۲۰	۲۴۹۳	.	.	۲۴. توتون و تنباکو
۲۳۴۸۶۳۴	۷۴۲۸۸	۲۹۳۴۳۹	۱۰۳۲۶	قسمت پنجم - محصولات معدنی
۶۱۶۰۸۶	۵۵۰۹۳	۱۷۳۱۶	۱۵۰۲	۲۵. نمک، گوگرد، خاک و سنگ، گچ، آهک و سیمان
۷۱۱۱۶	۴۸۴	.	.	۲۶. سنگ فلز، جوش و خاکستر آن
۱۶۶۱۴۳۲	۱۸۷۱۲	۲۷۶۱۲۳	۸۸۲۴	۲۷. سوخت‌های معدنی، روغن‌های معدنی و محصولات حاصل از تقطیر آن‌ها، مواد قیری، موم‌های معدنی
۲۶۷۹۸۶۲	۶۴۱۴۴	۵۱۵۵۱۷	۴۸۰۰	قسمت ششم - محصولات صنایع شیمیایی و
۸۱۸۱۹۹	۴۶۵۶۹	۹۲۱۹۹	۱۳۳۶	۲۸. محصولات شیمیایی غیر آلی یا ترکیبات آلی یا
۸۷۶۱۷	۹۲۷	۱۳۱۷۲۷	۸۷۱	۲۹. محصولات شیمیایی آلی
۶۸۳۸۲	۱۵	.	.	۳۰. محصولات دارویی
.	.	.	.	۳۱. کودها
۴۱۸۵۷۸	۳۶۴۲	۱۶۱۷۳۰	۱۶۶۷	۳۲. عصاره‌های دباغی و رنگریزی، تانن‌ها و مشتقات آن‌ها
۷۹۹۶۹	۲۶۹	۳۵۴۳۲	۸۸	۳۳. روغن‌های اسانسوی و رزینوبیدها، محصولات عطرسازی یا پاکیزگی آماده و فرآورده‌های آرایشی
۱۰۱۱۸۰۳	۹۹۰۴	۲۹۶۰۳	۱۸۸	۳۴. صابون‌ها، مواد آلی تانسوآکتیو، فرآورده‌ها برای شستشو، فرآورده‌های روان‌کننده، موم‌های مصنوعی
۹۳۴۸۲	۳۱۸	۲۹۲۱۷	۱۰۵	۳۵. مواد آلبومینوئید، محصولات براساس نشاسته یا فکول اصلاح شده، چسب‌ها و آرزیم‌ها
.	.	.	.	۳۶. باروت و مواد منفجره، اشیای فن آتش‌بازی، کبریت، آلیاژهای آتش‌زا و مواد قابل اشتعال
.	.	.	.	۳۷. محصولات عکاسی و سینماتوگرافی
۱۰۱۸۳۳	۵۰۰	۳۵۶۰۸	۵۴۴	۳۸. محصولات گوناگون صنایع شیمیایی
۱۹۳۲۳۷۹۲	۶۶۷۵۲	۲۹۱۵۳۱	۲۲۸۸	قسمت هفتم - مواد پلاستیکی و
۱۸۶۰۰۹۵۹	۶۶۱۲۲	۱۷۷۳۰۱	۱۶۷۰	۳۹. مواد پلاستیکی و اشیای ساخته شده از این مواد
۷۲۲۸۳۳	۶۳۰	۱۱۴۲۲۹	۶۱۸	۴۰. کائوچو و اشیای ساخته شده از کائوچو
۱۳۰۲۲۹	۲۱۵	.	.	قسمت هشتم - پوست، چرم و
۱۶۹۱۷	۴۱	.	.	۴۱. پوست (غیر از پوست‌های نرم) و چرم
۱۱۳۳۱۲	۱۷۴	.	.	۴۲. اشیای ساخته شده از چرم، مصنوعات زین و برگ سازی، لوازم سفر،
.	.	.	.	۴۳. پوست‌های نرم طبیعی و نرم بدلی و اشیای ساخته شده از آن

۵-۱۱- مقدار و ارزش واردات و صادرات بر حسب قسمت‌ها^(۱) و فصل‌های تعرفه گمرکی : ۱۴۰۰
(تن- میلیون ریال) (دنباله)

صادرات غیرنفتی		واردات		قسمت و فصل ^(۲)
ارزش	وزن	ارزش	وزن	
۱۳۶۴۴۹۹	۱۹۳۳۵	۴۴۵۵۶۶۱	۳۶۷۶۰۲	قسمت نهم - چوب و ۴۴. چوب و اشیای چوبی و زغال چوب ۴۵. چوب پنبه و اشیای ساخته شده از چوب پنبه ۴۶. مصنوعات حصیریافی یا سبدیافی
۱۳۵۹۵۸۸	۱۹۳۲۳	۴۴۵۵۶۶۱	۳۶۷۶۰۲	
.	.	.	.	
۴۹۱۰	۱۲	.	.	
۲۲۷۵۷۹	۱۶۴۰	۳۵۴۱۶۴	۹۹۱۰	قسمت دهم - خمیر چوب و ۴۷. خمیر چوب یا سایر مواد الیاف سلولزی، آخال و خرده‌ریز کاغذ یا مقوا ۴۸. کاغذ و مقوا، اشیای ساخته شده از خمیر کاغذ، از کاغذ یا مقوا ۴۹. کتاب، روزنامه، تصویر و سایر محصولات صنعت چاپ، دست نوشته‌ها، تایپ شده‌ها و نقشه‌ها
۱۰	.	۲۰۷۲۷۹	۵۵۷۹	
۱۵۹۸۹۱	۱۴۴۷	۱۴۶۸۸۴	۴۳۳۱	
۶۷۶۷۸	۱۹۳	.	.	
۷۱۰۷۹۳۵	۱۵۵۱۴	۲۲۹۳۰۱۶	۱۰۵۱۸	قسمت یازدهم - مواد نساجی و ... ۵۰. ابریشم ۵۱. پشم، موی نرم (کرک) یا زیرحیوان، نخ و پارچه‌های تار و پود باف از موی یال و دم ۵۲. پنبه ۵۳. سایرالیاف نساجی نباتی، نخ کاغذی و پارچه‌های تار و پود باف از نخ کاغذی ۵۴. رشته‌های سنتتیک یا مصنوعی غیریکسره ۵۵. الیاف سنتتیک یا مصنوعی غیریکسره ۵۶. اوات، نمد و پارچه‌های نیافته، نخ‌های ویژه، ریسمان، طناب و کابل و اشیای ساخته شده از آن‌ها ۵۷. فرش و سایر کف‌پوش‌ها از مواد نساجی ۵۸. پارچه‌های تار و پود باف مخصوص، پارچه‌های نساجی منگوله‌باف، دانتل‌ها ۵۹. پارچه‌های نساجی آغشته، اندوده، پوشانده یا مصارف صنعتی ۶۰. پارچه‌های کشیاف یا قلاب‌باف ۶۱. لباس و متفرعات لباس از کشیاف یا قلاب‌باف ۶۲. لباس و متفرعات لباس غیرکشیاف یا غیرقلاب‌باف ۶۳. سایر اشیای نساجی دوخته و مهیا
.	.	۸۰۹۶	۵	
.	.	.	.	
۲۳۳۲	۶	۳۶۵۷۴۶	۳۹۵۰	
.	.	.	.	
۱۹۶۱۲۸	۵۴۷	۱۷۹۲۶۲۹	۵۶۶۰	
۱۴۳۹۲۹۱	۶۳۴۸	۴۴۷۹۴	۳۷۹	
۶۱۷۳۴	۱۱۱	۴۰۵۸	۱۴	
۵۹۱۱۶۴	۵۸۸	.	.	
۴۳۵۰۳۴	۳۴۳	۹۷۶۲	۵۹	
۱۱۸۸۲۶	۲۱۲	۵۹۶۰۲	۴۱۹	
.	.	۸۳۳۰	۳۲	
۲۱۵۲۷۶۴	۱۰۴۰	.	.	
۱۰۳۰۳۶	۱۱۵	.	.	
۲۰۰۷۶۲۵	۶۲۰۵	.	.	

۵-۱۱- مقدار و ارزش واردات و صادرات بر حسب قسمت‌ها^(۱) و فصل‌های تعرفه گمرکی : ۱۴۰۰
(دنباله)
(تن- میلیون ریال)

صادرات غیرنفتی		واردات		قسمت و فصل ^(۲)
ارزش	وزن	ارزش	وزن	
۱۶۷۲۵۲۴	۳۳۲۰	۸۰۶۳	۳۱	قسمت دوازدهم - کفش، کلاه و ...
۱۶۷۱۳۷۳	۳۳۱۹	.	.	۶۴. کفش، گتر و اشیای همانند و اجزای این اشیا
۹۹۶	۱	۸۰۶۳	۳۱	۶۵. کلاه و اجزای کلاه
.	.	.	.	۶۶. چتر بارانی و آفتابی، عصا، عصای صندلی شو، شلاق و تازیانه تعلیمی و اجزای آن‌ها
.	.	.	.	۶۷. پر و پر نرم آماده و اشیای ساخته شده از پر یا پر نرم، گل‌های مصنوعی، اشیای ساخته شده از موی انسان
۱۵۵	۱	.	.	قسمت سیزدهم - مصنوعات از سنگ و ...
۶۳۸۸۷۲۰	۱۵۸۷۱۲	۱۲۸۲۳۰	۱۳۸۲	۶۸. مصنوعات از سنگ، گچ، سیمان، پنبه نسوز، میکا یا از مواد همانند
۱۷۸۲۵۹۹	۷۲۴۵۷	۷۵۸۰۴	۵۶۸	۶۹. محصولات سرامیکی
۳۱۲۱۴۲۲	۵۸۶۹۵	۳۷۸۱	۲۳	۷۰. شیشه و مصنوعات شیشه‌ای
۱۴۸۴۶۹۹	۲۷۵۶۰	۴۸۶۴۵	۷۹۱	قسمت چهاردهم - مروارید طبیعی و ...
.	.	.	.	۷۱. مروارید طبیعی یا پرورده، سنگ‌های گرانبها یا سنگ‌های نیمه‌گرانبها
.	.	.	.	قسمت پانزدهم - فلزات معمولی و مصنوعات آن‌ها
۳۰۸۹۵۱۰۰	۶۰۵۸۵	۶۷۳۴۸۵	۱۳۵۹۲	۷۲. چدن، آهن و فولاد
۵۹۸۰۹۰۱	۴۰۵۶۵	۲۳۷۵۰۵	۶۲۵۱	۷۳. مصنوعات از چدن، آهن یا فولاد
۲۸۶۱۶۷۲	۸۱۵۶	۲۶۶۱۸۲	۶۳۵۵	۷۴. مس و مصنوعات از مس
۱۹۹۷۴۱۷۹	۸۵۱۰	۱۳۴۰۴	۳۸	۷۵. نیکل و مصنوعات از نیکل
.	.	۴۳۰	۱	۷۶. آلومینیوم و مصنوعات از آلومینیوم
۱۹۰۶۸۷۹	۲۸۷۹	۱۱۶۸۳۸	۷۲۵	۷۸. سرب و مصنوعات از سرب
.	.	.	.	۷۹. روی و مصنوعات از روی
۵۳۰۴۰	۷۳	.	.	۸۰. قلع و مصنوعات از قلع
.	.	۷۴	.	۸۱. سایر فلزات معمولی، سرمت‌ها و مصنوعات از این مواد
۱۲۳۲۹	۱۶	۱۶۳۸۸	۷۵	۸۲. ابزارها، ابزارآلات، مصنوعات چاقوسازی
۱۰۶۱۰۰	۳۸۶	۲۱۶۶۲	۱۴۸	۸۳. مصنوعات گوناگون از فلزات معمولی
۳۶۵۱۱۴۸	۵۴۰۲	۶۹۸۹۸۳۶	۲۵۸۳۰	قسمت شانزدهم - ماشین‌آلات و ...
۲۰۶۰۵۹۸	۲۸۲۵	۴۱۲۸۸۴۴	۲۱۳۳۵	۸۴. راکتورهای هسته‌ای، دیگ بخار و آب‌گرم، ماشین‌آلات و وسایل مکانیکی، اجزا و قطعات آن‌ها
۱۵۹۰۵۵۰	۲۵۷۷	۲۸۶۰۹۹۲	۴۴۹۵	۸۵. ماشین‌آلات و دستگاه‌های برقی و پخش صوت و تصویر تلویزیونی، اجزا و قطعات و متفرعات این دستگاه‌ها

۵-۱۱- مقدار و ارزش واردات و صادرات بر حسب قسمت‌ها^(۱) و فصل‌های تعرفه گمرکی : ۱۴۰۰
(دنباله)
(تن- میلیون ریال)

صادرات غیرنفتی		واردات		قسمت و فصل ^(۲)
ارزش	وزن	ارزش	وزن	
۱۱۰۶۷۵۱	۱۲۷۳	۱۹۰۴۹۲	۳۳۰۳	قسمت هفدهم - وسایل نقلیه زمینی و... ۸۶. لکوموتیوهای راه‌آهن یا تراموای، نواقل روی خط آهن و اجزا و قطعات آن‌ها، ملحقات و مهارکننده‌های.....
.	.	۱۹۳۴۲۸	۳۹	۸۷. وسایل نقلیه زمینی غیر از نواقل روی خط راه‌آهن یا تراموای و اجزا و قطعات آن‌ها.....
۱۱۰۶۷۵۱	۱۲۷۳	۶۹۷۰۶۴	۳۲۶۴	۸۸. وسایل نقلیه هوایی، فضایی و اجزا و قطعات آن‌ها.....
.	.	.	.	۸۹. کشتی‌ها، قایق‌ها و شناورها.....
				قسمت هیجدهم - آلات و دستگاه‌های اپتیک و...
۱۵۰۱۷۴	۲۱۸	۸۱۴۵۹	۲۰۲	۹۰. آلات و دستگاه‌های اپتیک، عکاسی، سینما توگرافی، سنجش، کنترل.....
۲۲۱	.	۸۱۴۵۹	۲۰۲	۹۱. اشیای صنعت ساعت سازی.....
۱۴۹۹۲۸	۲۱۷	.	.	۹۲. آلات موسیقی، اجزا و قطعات و متفرعات این آلات.....
۲۵	.	.	.	قسمت نوزدهم - اسلحه و مهمات و
.	.	.	.	۹۳. اسلحه و مهمات، اجزا و قطعات و متفرعات آن‌ها.....
				قسمت بیستم - کالاهای و مصنوعات گوناگون.....
۱۰۴۵۴۱۴	۱۷۲۵	۱۲۳۶۳۱	۴۵۰	۹۴. میل‌های طبی - جراحی، اسباب تخت‌خواب همانند چراغ و وسایل روشنایی.....
۲۸۹۲۸۷	۶۲۲	۱۱۵۷۵۵	۳۸۸	۹۵. بازیچه، اسباب بازی و لوازم ورزش، اجزا و قطعات آن‌ها.....
۵۴۰۷۲۳	۷۹۹	.	.	۹۶. مصنوعات گوناگون.....
۲۱۵۴۰۴	۳۰۴	۷۸۷۶	۶۲	قسمت بیست و یکم - اشیای هنری و
۱۳۵۳	۲	۲۲۹۰۴۹۲	۵۵۸۰	۹۷. اشیای هنری، اشیای کلکسیون یا عتیقه.....
۱۳۵۳	۲	.	.	۹۸. قطعات منفصله (C.K.D)، ماشین‌آلات راه‌سازی، خودروها و سایر ماشین‌آلات.....
.	.	۲۲۹۰۴۹۲	۵۵۸۰	نامشخص و اظهار نشده.....

۱- برای اطلاع از عنوان کامل قسمت‌ها، به تعاریف و مفاهیم فصل مراجعه شود.

۲- قسمت پانزدهم فصل ۷۷ برای احتیاجات آتی گمرک طراحی شده و فاقد اطلاع است.

مأخذ - اداره کل گمرک استان گیلان.

۶-۱۱- مشخصات عمومی شرکت‌های تعاونی تأمین نیاز تولیدکنندگان در پایان سال

سرمایه (میلیون ریال)	شاغلان	اعضاء	تعداد	سال و شهرستان ^(۱)
۵۹۴۲	۴۹۳	۱۱۴۷۵	۸۱	۱۳۸۵
۳۲۶۹	۲۷۳	۲۴۶۴	۳۳	۱۳۹۰
۹۵۶۴	۵۴۶	۲۶۳۷	۴۰	۱۳۹۵
۱۱۴۱۳	۶۶۰	۲۸۳۲	۵۰	۱۳۹۶
۱۶۰۷۱	۶۸۹	۳۴۶۷	۴۸	۱۳۹۷
۱۵۹۸۶	۶۳۳	۳۴۵۷	۴۱	۱۳۹۸
۱۶۰۰۲	۶۶۱	۳۴۷۶	۴۱	۱۳۹۹
۱۷۲۲۵	۶۶۳	۳۵۷۰	۴۱	۱۴۰۰
۱	۳	۱۲	۱	آستارا
۶۸	۸	۸۷	۱	آستانه اشرفیه
۶۱	۶۶	۱۴۴	۴	املش
۵۶۱	۲۸۰	۲۷۴	۳	تالش
۱۲۰۷۴	۷۶	۱۵۴۹	۸	رشت
۲۳	۲۸	۳۲	۲	رضوانشهر
۲۴	۷	۱۱۵	۱	رودبار
۲۸۸۸	۱۵	۲۸۳	۴	رودسر
۵۵	۴۸	۴۱	۲	سیاهکل
۱۷	۱۰	۲۰۲	۲	شفقت
۳۸	۴۰	۲۱۶	۳	صومعه سرا
۵۱	۲۷	۲۴۹	۴	فومن
۷۵۱	۲۶	۱۲۸	۳	لاهیجان
۵۹۵	۲۱	۱۹۶	۲	لنگرود
۱۸	۸	۴۲	۱	ماسال

۱- شهرستان‌هایی که نام آن‌ها درج نشده است، فاقد فعالیت‌های موردنظر در جدول می‌باشند.

مأخذ - اداره کل تعاون استان گیلان.

- اداره کل تعاون، کار و رفاه اجتماعی استان گیلان.

۷-۱۱- مشخصات عمومی شرکت‌های تعاونی تأمین نیاز مصرف‌کنندگان در پایان سال

سال و شهرستان ^(۱)	تعداد	اعضاء	شاغلان	سرمایه (میلیون ریال)
..... ۱۳۸۵	۱۹۴	۱۹۰۳۵۰	۱۴۶۹	۷۵۷۸۱
..... ۱۳۹۰	۱۲۱	۹۳۴۷۳	۳۶۸۶	۶۹۲۴۹ ^(۲)
..... ۱۳۹۵	۱۳۰	۱۲۹۰۴۲	۸۵۲۸	۱۲۱۱۶۷
..... ۱۳۹۶	۱۴۰	۱۳۸۹۱۶	۸۹۵	۱۴۹۹۸۸
..... ۱۳۹۷	۱۲۸	۱۶۹۰۲۵	۹۲۴	۱۴۵۶۷۰
..... ۱۳۹۸	۱۲۰	۱۶۵۴۷۰	۷۸۵	۱۵۰۶۲۴
..... ۱۳۹۹	۱۲۳	۱۶۵۵۶۸	۱۰۴۸	۱۵۳۹۱۲
..... ۱۴۰۰	۱۲۴	۱۶۶۲۵۱	۱۰۵۱	۱۵۴۵۴۵
..... آستارا	۳	۴۰۷۰۹	۱۵	۳۴۲۲
..... آستانه اشرفیه	۵	۱۰۱۲۶	۲۹	۱۵۲۲۰
..... املش	۱	۱۲۷۳	۳	۶
..... بندرانزلی	۹	۶۱۴۸	۴۴	۵۶۹۶
..... تالش	۹	۴۴۳۷۹	۲۸	۸۱۹۸
..... رشت	۵۶	۳۱۳۰۳	۷۰۶	۸۸۶۳۴
..... رضوانشهر	۴	۶۸۰۱	۲۳	۱۶۶۸
..... رودبار	۹	۳۸۵۴	۶۳	۳۶۶۰
..... رودسر	۸	۷۱۳۵	۳۰	۳۸۲۵
..... سیاهکل	۲	۱۰۸۱	۱۳	۵۲۳
..... شفت	۲	۹۲۱	۱۴	۱۸۶۱
..... صومعه سرا	۲	۱۳۷۰	۸	۲۰۰۶
..... فومن	۱	۷۷	۳	۱۴
..... لاهیجان	۵	۶۵۷۷	۲۹	۳۷۴۷
..... لنگرود	۶	۳۱۶۳	۳۴	۱۵۹۸۰
..... ماسال	۲	۱۳۳۴	۹	۸۵

۱- شهرستان‌هایی که نام آن‌ها درج نشده است، فاقد فعالیت‌های موردنظر در جدول می‌باشند.

۲- اطلاعات توسط کارشناسان دستگاه ذی‌ربط تجدیدنظر شده است.

مأخذ - اداره کل تعاون استان گیلان.

- اداره کل تعاون، کار و رفاه اجتماعی استان گیلان.

۸-۱۱- مشخصات عمومی شرکت‌های تعاونی تأمین نیاز صنوف خدماتی در پایان سال

سال و شهرستان ^(۱)	تعداد	اعضاء	شاغلان	سرمایه (میلیون ریال)
۱۳۸۵.....	۵	۱۷۸	۳۰	۱۷۵
۱۳۹۰.....	۳	۵۱	۱۵	۲۳
۱۳۹۵.....	۱۵	۵۸۸	۲۲۳	۶۳۵
۱۳۹۶.....	۱۹	۷۲۶	۲۲۹	۷۶۴
۱۳۹۷.....	۱۳	۶۲۹	۲۳۹	۵۵۹
۱۳۹۸.....	۱۲	۶۲۴	۲۳۴	۵۴۹
۱۳۹۹.....	۱۲	۶۲۴	۲۳۴	۵۴۹
۱۴۰۰.....	۱۲	۶۲۴	۲۳۴	۵۴۹
بندرانزلی.....	۱	۳۰	۳۰	۸
تالش.....	۲	۸۰	۳	۱۲۲
رشت.....	۶	۴۵۳	۱۵۴	۳۹۴
سیاهکل.....	۱	۱۹	۲۰	۲
صومعه‌سرا.....	۱	۲۲	۲۲	۵
ماسال.....	۱	۲۰	۵	۱۸

۱- شهرستان‌هایی که نام آن‌ها درج نشده است، فاقد فعالیت‌های موردنظر در جدول می‌باشند.

مأخذ - اداره کل تعاون استان گیلان.

- اداره کل تعاون، کار و رفاه اجتماعی استان گیلان.

۹-۱۱- مشخصات عمومی شرکت‌های تعاونی روستایی در پایان سال

سال و شهرستان ^(۱)	تعداد	اعضاء	شاغلان	سرمایه (میلیون ریال)
..... ۱۳۸۵	۱۷۲	۲۸۸۰۳۹	۰	۲۷۲۱۶
..... ۱۳۹۰	۱۷۱	۲۹۸۵۹۰	۰	۳۴۹۱۴
..... ۱۳۹۵	۱۴۳	۲۶۷۷۰۰	۱۷۵	۳۶۹۵۷
..... ۱۳۹۶	۱۴۸	۲۷۱۹۰۳	۱۷۶	۳۸۲۸۳
..... ۱۳۹۷	۱۴۸	۲۷۶۹۷۵	۱۶۸	۳۷۱۲۸
..... ۱۳۹۸	۱۴۸	۲۷۸۷۰۶	۱۷۶	۳۷۲۹۳
..... ۱۳۹۹	۱۴۸	۲۸۲۶۱۴	۱۷۷	۳۹۶۸۴
..... ۱۴۰۰	۱۴۸	۲۸۳۷۵۳	۱۸۳	۳۹۶۸۷
..... آستارا	۳	۳۶۶۴	۱۱	۹۴۶
..... آستانه اشرفیه	۶	۱۹۶۹۰	۶	۲۶۸۶
..... بندرانزلی	۳	۵۷۲۷	۳	۱۰۰۳
..... تالش	۱۶	۳۴۵۲۸	۲۵	۴۵۸۵
..... رشت	۳۳	۶۰۰۴۸	۴۱	۸۲۹۰
..... رودبار	۱۲	۱۴۳۴۸	۱۲	۱۲۴۶
..... رودسر	۲۳	۳۵۸۵۶	۵۰	۵۵۱۴
..... شفت	۵	۱۴۰۵۱	۴	۱۷۶۶
..... صومعه سرا	۱۱	۲۲۲۷۶	۲	۳۶۳۱
..... فومن	۹	۱۹۴۸۷	۷	۲۱۴۸
..... لاهیجان	۱۲	۳۱۰۵۳	۱۶	۵۰۳۸
..... لنگرود	۱۵	۲۳۰۲۵	۶	۲۸۳۴

۱- اطلاعات شهرستان املش در رودسر، خمam در رشت، رضوانشهر و ماسال در تالش و سیاهکل در لاهیجان آمده است.

مأخذ - اداره کل تعاون استان گیلان.

- مدیریت تعاون روستایی استان گیلان.

۱۱-۱۰- مشخصات عمومی اتحادیه‌های تعاونی روستایی در پایان سال

ذخیره قانونی (میلیون ریال)	سرمایه (میلیون ریال)	شرکت‌های تعاونی عضو	تعداد	سال و شهرستان ^(۱)
۸۲۲۰	۵۹۵۳	۱۷۱	۱۷	۱۳۸۵
۲۶۹۶۳	۶۳۸۴	۱۷۱	۱۶	۱۳۹۰
۳۶۴۱۸	۱۷۸۲۳	۱۵۸	۱۶	۱۳۹۵
۳۶۸۴۵	۱۷۸۲۹	۱۵۹	۱۵	۱۳۹۶
۲۲۱۵۹	۱۷۸۲۹	۱۶۲	۱۵	۱۳۹۷
۲۰۷۲۷	۱۷۸۹۷	۱۶۲	۱۵	۱۳۹۸
۲۱۵۷۴	۱۷۸۹۹	۱۶۲	۱۵	۱۳۹۹
۲۲۸۱۴۴	۱۸۱۸۹	۱۶۲	۱۵	۱۴۰۰
۳۶۲۸	۱۳۶	۳	۱	آستارا
۸۷۰	۲۹۱	۷	۱	آستانه اشرفیه
۷۲۸	۱۵۸	۴	۱	بندرانزلی
۱۶۹۳	۵۵۲	۱۵	۲	تالش
۱۹۸۹	۸۶۲	۳۶	۱	رشت
۱۱۱	۲۵۰	۱۲	۱	رودبار
۱۴۰۸	۱۵۵۵	۲۴	۲	رودسر
۳۴۶	۱۲۰	۵	۱	شفت
۸۲۹	۲۲۸	۱۱	۱	صومعه سرا
۱۷۱۲	۲۳۴	۱۰	۱	فومن
۷۶۵۹	۹۵۷	۲۰	۲	لاهیجان
۱۸۷۱	۱۲۸۴۶	۱۵	۱	لنگرود

۱- اطلاعات شهرستان املش در رودسر، خمam در رشت، رضوانشهر و ماسال در تالش و سیاهکل در لاهیجان آمده است.
مأخذ - اداره کل تعاون استان گیلان.

- مدیریت تعاون روستایی استان گیلان.

۱۱-۱۱ - تعداد اقامتگاه‌های استان بر حسب درجه

هتل ^(۱)					جمع اقامتگاه‌ها	سال و شهرستان
یک ستاره	دو ستاره	سه ستاره	چهار ستاره	پنج ستاره		
۱۷	۱۳	۲	۴	۰	۹۸	۱۳۸۵
۲۰	۲۵	۹	۵	۰	۱۸۱	۱۳۹۰
۲۴	۲۵	۳۱	۸	۲	۲۵۱	۱۳۹۵
۲۰	۲۹	۳۱	۱۲	۳	۲۷۱	۱۳۹۶
۲۰	۲۸	۳۵	۱۳	۳	۲۸۷	۱۳۹۷
۲۱	۲۹	۳۷	۱۶	۳	۳۴۷	۱۳۹۸
۲۰	۲۴	۴۱	۱۷	۳	۴۲۴	۱۳۹۹
۲۱	۲۳	۴۴	۱۷	۳	۴۳۸	۱۴۰۰
۲	۱	۶	۲	۰	۲۴	آستارا
۳	۱	۱	۱	۰	۱۷	آستانه اشرفیه
۰	۰	۰	۰	۰	۶	املش
۴	۶	۸	۷	۰	۸۴	بندر انزلی
۱	۳	۲	۰	۰	۳۴	تالش
۰	۱	۰	۰	۰	۸	خمام
۳	۳	۳	۰	۱	۵۲	رشت
۱	۰	۱	۰	۰	۱۹	رضوانشهر
۱	۰	۳	۰	۰	۲۲	رودبار
۰	۲	۶	۴	۰	۴۰	رودسر
۰	۰	۱	۰	۰	۹	سیاهکل
۰	۱	۲	۰	۰	۱۵	شفقت
۲	۰	۰	۰	۰	۱۵	صومعه سرا
۲	۱	۴	۰	۱	۳۱	فومن
۰	۲	۱	۲	۱	۲۲	لاهیجان
۱	۱	۳	۰	۰	۲۱	لنگرود
۱	۱	۳	۱	۰	۱۹	ماسال

۱۱-۱۱ - تعداد اقامتگاه‌های استان بر حسب درجه (دنباله)

سایر						سال و شهرستان
اقامتگاه بومگردی	اقامتگاه سنتی	مجتمع گردشگری	پانسیون	هتل آپارتمان	مهمانپذیر	
۰	۰	۰	۰	۴	۴۳	۱۳۸۵
۰	۰	۰	۰	۱۸	۴۶	۱۳۹۰
۰	۰	۰	۰	۳۰	۴۸	۱۳۹۵
۶	۰	۰	۰	۳۴	۴۹	۱۳۹۶
۱۴	۰	۰	۰	۳۳	۴۹	۱۳۹۷
۴۹	۰	۰	۰	۳۶	۵۰	۱۳۹۸
۱۱۲	۲	۰	۰	۴۰	۴۹	۱۳۹۹
۱۲۰	۳	۱۱۸	۰	۴۰	۵۰	۱۴۰۰
۱	۰	۳	۰	۳	۶	آستارا
۳	۰	۵	۰	۰	۳	آستانه اشرفیه
۳	۰	۳	۰	۰	۰	املش
۰	۰	۳۴	۰	۱۹	۶	بندر انزلی
۱۲	۰	۹	۰	۲	۵	تالش
۵	۰	۲	۰	۰	۰	خمام
۱۵	۱	۱۲	۰	۴	۱۰	رشت
۹	۰	۵	۰	۱	۲	رضوانشهر
۱۶	۰	۰	۰	۰	۲	رودبار
۱۱	۰	۱۰	۰	۴	۳	رودسر
۶	۰	۱	۰	۰	۱	سیاهکل
۱۰	۰	۲	۰	۰	۰	شفت
۵	۰	۶	۰	۱	۱	صومعه سرا
۹	۱	۷	۰	۳	۳	فومن
۸	۰	۴	۰	۱	۳	لاهیجان
۳	۰	۱۲	۰	۰	۱	لنگرود
۴	۰	۳	۰	۲	۴	ماسال

۱- شامل مجتمع جهانگردی، اردوگاه جهانگردی، پلاژ و متل می‌باشد.

مأخذ - سازمان میراث فرهنگی و گردشگری استان گیلان.

- اداره کل میراث فرهنگی، صنایع دستی و گردشگری استان گیلان.

۱۱-۱۲- ظرفیت اقامتگاه‌های استان بر حسب درجه

هتل ^(۱)				جمع اقامتگاه		سال
چهار ستاره		پنج ستاره		اتاق	تخت	
اتاق	تخت	اتاق	تخت			
۳۵۹	۸۴۲	۰	۰	۲۲۲۵	۶۰۳۹	۱۳۸۵
۴۷۱	۱۴۱۲	۰	۰	۳۶۲۴	۱۰۶۱۱	۱۳۹۰
۳۳۸	۹۶۰	۱۳۶	۳۵۰	۴۹۳۱	۱۵۳۶۷	۱۳۹۵
۳۷۸	۱۰۹۳	۱۳۶	۳۵۰	۵۱۷۴	۱۶۰۲۳	۱۳۹۶
۶۸۴	۲۰۰۱	۱۹۰	۴۵۶	۵۳۶۴	۱۷۱۶۰	۱۳۹۷
۷۵۶	۲۱۵۸	۱۹۰	۴۵۶	۵۷۱۹	۱۸۲۵۱	۱۳۹۸
۱۰۷۷	۳۱۷۵	۱۹۰	۴۸۶	۶۳۹۲	۲۰۳۹۱	۱۳۹۹
۱۰۸۲	۳۳۷۰	۱۹۰	۴۸۶	۷۱۱۴	۲۴۵۱۶	۱۴۰۰

هتل ^(۱)						سال
یک ستاره		دو ستاره		سه ستاره		
اتاق	تخت	اتاق	تخت	اتاق	تخت	
۲۸۷	۸۱۷	۵۱۴	۸۸۷	۱۲۱	۲۳۳	۱۳۸۵
۳۰۷	۸۷۰	۷۵۵	۱۸۸۳	۲۳۰	۷۱۴	۱۳۹۰
۳۲۰	۹۹۷	۵۸۳	۱۵۳۲	۷۶۵	۲۵۳۳	۱۳۹۵
۳۰۹	۹۷۹	۶۵۳	۱۶۸۵	۸۰۹	۲۶۰۰	۱۳۹۶
۲۷۳	۸۵۷	۷۰۶	۱۸۳۳	۷۹۲	۲۵۸۵	۱۳۹۷
۲۸۹	۹۲۰	۶۰۵	۱۷۰۳	۸۶۱	۲۸۶۰	۱۳۹۸
۳۱۲	۹۴۰	۴۴۸	۱۲۹۰	۱۰۰۸	۳۱۶۵	۱۳۹۹
۳۲۵	۱۰۳۰	۴۲۱	۱۲۳۰	۱۰۶۵	۳۴۲۵	۱۴۰۰

۱۱-۱۲- ظرفیت اقامتگاه‌های استان بر حسب درجه (دنباله)

سایر				سال
هتل آپارتمان		مهمانپذیر		
اتاق	تخت	اتاق	تخت	
۴۴	۱۳۸	۵۲۲	۱۴۰۲	۱۳۸۵
۲۱۵	۷۰۷	۵۲۴	۱۴۷۲	۱۳۹۰
۳۰۸	۱۰۸۲	۵۲۷	۱۵۶۳	۱۳۹۵
۳۸۳	۱۲۵۵	۵۳۵	۱۵۸۸	۱۳۹۶
۴۲۲	۱۴۷۳	۵۳۸	۱۵۷۴	۱۳۹۷
۴۲۶	۱۵۲۹	۵۴۸	۱۶۰۳	۱۳۹۸
۵۴۴	۲۰۸۹	۵۴۲	۱۵۹۴	۱۳۹۹
۵۵۰	۲۱۴۷	۵۵۴	۱۵۹۵	۱۴۰۰


سایر						سال
اقامتگاه بوم‌گردی		اقامتگاه سنتی		مجتمع گردشگری		
اتاق	تخت	اتاق	تخت	اتاق	تخت	
.	.	.	.	۳۷۸	۱۷۲۰	۱۳۸۵
.	.	.	.	۱۱۲۲	۳۵۵۳	۱۳۹۰
.	.	.	.	۱۹۵۴	۶۳۵۰	۱۳۹۵
۲۸	۱۸۷	.	.	۱۹۷۱	۶۴۷۳	۱۳۹۶
۴۴	۲۹۲	.	.	۱۷۵۹	۶۳۸۱	۱۳۹۷
۲۵۸	۱۴۸۴	.	.	۲۰۴۴	۷۰۲۲	۱۳۹۸
۵۸۴	۳۱۵۲	۸	۳۴	۲۲۷۱	۷۶۵۲	۱۳۹۹
۶۳۳	۳۳۴۳	۸	۳۴	۲۲۸۶	۷۸۵۶	۱۴۰۰

۱- شامل مجتمع جهانگردی، اردوگاه جهانگردی، پلاژ و متل می‌باشد.

مأخذ - سازمان میراث فرهنگی و گردشگری استان گیلان.

- اداره کل میراث فرهنگی، صنایع دستی و گردشگری استان گیلان.

حمل و نقل و انبارداری
فصل ۱۲



مقدمه

آمارهای ارائه شده در این فصل در مورد فعالیت‌های مربوط به حمل و نقل زمینی، دریایی، هوایی و انبارداری می‌باشد که در زیر به تاریخچه مختصری از تهیه آمارها در هر یک از زمینه‌های یاد شده، اشاره می‌شود.

حمل و نقل زمینی

الف - راه آهن

راه آهن گیلان (خط راه آهن قزوین-رشت) از طرح‌های ملی خطوط ریلی ایران از مهر ماه ۱۳۸۱ شروع به ساخت شد که در سال ۱۳۹۷ به بهره‌برداری رسید.

ب - حمل و نقل جاده‌ای

قدیمی‌ترین آمار مربوط به طول راه‌های اصلی کشور که تاکنون در دسترس مرکز آمار ایران قرار گرفته است، مربوط به سال ۱۳۴۰ می‌باشد که در نخستین سالنامه آماری کشور سال ۱۳۴۵،

درج گردیده است. در حال حاضر اطلاعات از اداره کل راهداری و حمل و نقل جاده‌ای دریافت می‌گردد. قابل ذکر است که تا سال ۱۳۸۸ اطلاعات از اداره کل راه و ترابری استان و از سال ۱۳۸۹ لغایت ۱۳۹۷ از اداره کل راه و شهرسازی استان دریافت می‌گردد. از سال ۱۳۶۸، مسئولیت ساخت و نگهداری راه‌های روستایی کشور از اداره کل راه و ترابری به سازمان جهاد سازندگی (جهاد کشاورزی فعلی) محول شد و اطلاعات مربوط به راه‌های مذکور توسط این سازمان گردآوری و ارائه شده است. از تیرماه ۱۳۸۱ مجدداً فعالیت مربوط به "راه‌های روستایی" به اداره کل راه و ترابری و از سال ۱۳۹۱ به اداره کل راه و شهرسازی محول گردید. اما از سال ۱۳۹۸ این مسئولیت در اختیار اداره کل راهداری و حمل و نقل

جاده‌ای قرار گرفت.

لازم به ذکر است، آمار تعداد وسایل نقلیه موتوری شماره‌گذاری شده، که از طریق نیروی انتظامی جمهوری اسلامی ایران دریافت شده است، نیز در این بخش ارائه می‌گردد. در مورد میزان حمل‌ونقل و تردد وسایل نقلیه در جاده‌های کشور تا سال ۱۳۴۱، آمارهای جامعی در دسترس نبود و در سال مذکور وزارت راه و ترابری برای نخستین بار اقدام به تهیه و ارائه آمار نمود که این فعالیت در سال‌های مختلف به علت مشکلات و موانع متعددی که در راه اجرای آن وجود داشت، دچار وقفه‌های موقت گردید. با توجه به نیاز روزافزون به اطلاعات آماری در این زمینه، از سال ۱۳۶۱ وظیفه جمع‌آوری آمار و اطلاعات به صورت متمرکز به عهده دفتر آمار و برنامه‌ریزی و از نیمه دوم سال ۱۳۷۶ به عهده دفتر فناوری اطلاعات سازمان حمل‌ونقل و پایانه‌های کشور محول شد. این سازمان در اواخر اسفند ماه ۱۳۸۲ بر اساس مصوبه شورای عالی اداری به سازمان راهداری و حمل‌ونقل جاده‌ای کشور تغییر نام یافت.

در سال ۱۳۶۶، به منظور جبران کمبود آمار در این زمینه، مرکز آمار ایران با اجرای طرح "آمارگیری حمل‌ونقل جاده‌ای کشور" اطلاعاتی در مورد مشخصات ناوگان جاده‌ای، رانندگان و بار حمل شده جمع‌آوری نمود.

حمل‌ونقل آبی

اطلاعات آماری مربوط به بندرها که به‌طور عمده در زمینه تعداد کشتی‌های وارد شده، ظرفیت و مدت توقف آن‌ها است، در سال ۱۳۴۲ برای نخستین بار در قالب یک طرح آماری توسط سازمان بنادر و کشتیرانی اجرا گردید. این اطلاعات، در حال حاضر توسط سازمان مذکور به روش ثبتي تهیه و ارائه می‌شود. در زمینه حمل‌ونقل دریایی، علاوه بر شرکت کشتیرانی جمهوری اسلامی ایران که از سال ۱۳۴۶ فعالیت خود را تحت عنوان کشتیرانی تجاری ایران شروع کرد، سه شرکت کشتیرانی ایران و هند، والفجر ۸ و کشتیرانی دریای خزر وابسته به شرکت کشتیرانی جمهوری اسلامی ایران نیز در زمینه حمل‌ونقل مسافر و بار فعالیت دارند که آمارهایی از فعالیت آن‌ها در این فصل درج شده است.

حمل‌ونقل هوایی

آمار فعالیت حمل‌ونقل هوایی، با تأسیس اولین شرکت هواپیمایی به نام هواپیمایی ملی ایران در سال ۱۳۲۳ که پس از پیروزی انقلاب اسلامی، "شرکت هواپیمایی جمهوری اسلامی ایران" نامیده شد، مورد توجه قرار گرفت. علاوه بر شرکت مذکور، شرکت هواپیمایی آسمان از سال ۱۳۵۹، شرکت‌های ایران ایرتور، پیام، کاسپین، کیش ایر، ساها و سفیران از سال

استان نیز در این بخش ارائه شده است که اطلاعاتی در زمینه مقدار گندم وارد شده و صادر شده به همراه دارد. اداره کل غله در سال ۱۳۶۳ در استان گیلان تأسیس شد. در سال ۱۳۸۲ شرکت بهمن گستر سپیدرود در اداره کل غله ادغام گردید و با نام شرکت غله و خدمات بازرگانی (بهمن گستر) استان گیلان شروع به فعالیت نموده است. در سال ۱۳۹۶ این سازمان در راستای اصل ۴۴، به بخش خصوصی واگذار شد و تحت عنوان شرکت بازرگانی دولتی ایران - استان گیلان فعالیت می‌نماید. شایان ذکر است در سال ۱۳۹۸ به اداره کل غله و خدمات بازرگانی تغییر نام داده شد.

تعاریف و مفاهیم به کار رفته در این فصل

به شرح زیر است:

خط راه آهن: مسیری برای تردد وسایل نقلیه ریلی به منظور جابه‌جایی بار و یا مسافر است که به دو نوع اصلی و فرعی تقسیم می‌شود.

خطوط اصلی راه آهن: خطوطی که ایستگاه‌های راه آهن را به یکدیگر متصل می‌کند.

خطوط فرعی راه آهن: خطوط غیر اصلی،

شامل خطوط صنعتی - تجاری و مانوری است.

خطوط مانوری راه آهن: خطوط فرعی هستند

۱۳۷۱ و شرکت ماهان‌ایر از سال ۱۳۷۲، شروع به فعالیت در زمینه حمل و نقل هوایی کرده‌اند که آمارهای مربوط به آن، از طریق سازمان هواپیمایی کشوری ارائه می‌شود.

انبارداری

در ارتباط با فعالیت انبارداری، مرکز آمار ایران در سال ۱۳۶۶، سرشماری از سردخانه‌های کشور و در سال ۱۳۷۰، آمارگیری از کارگاه‌های محل ارائه خدمات انبارداری را انجام داد. در سال ۱۳۷۳ نیز مرکز آمار ایران به منظور شناخت ویژگی‌های عمومی انبارها، طرح آمارگیری از فعالیت انبارداری کشور را اجرا کرد. همچنین در سال‌های ۱۳۷۷ و ۱۳۸۰، مرکز آمار ایران با استفاده از فهرست حاصل از سرشماری عمومی صنعت و معدن سال ۱۳۷۳ و بهنگام سازی و تکمیل آن بر اساس اطلاعات موجود در سازمان‌های ذی‌ربط، به سرشماری از انبارها و سردخانه‌ها اقدام کرده است. در سال‌های ۱۳۸۲ و ۱۳۸۴ مرکز آمار ایران با استفاده از چارچوب سرشماری عمومی کارگاهی سال ۱۳۸۱، اقدام به جمع‌آوری اطلاعات مذکور نمود. شایان ذکر است، در سرشماری سال‌های ۱۳۷۷، ۱۳۸۰، ۱۳۸۲، ۱۳۸۴، ۱۳۸۷، ۱۳۹۰ و ۱۳۹۳ فقط آمار انبارها و سردخانه‌های مستقل یا متبوعی که خدمات خود را به عموم عرضه کرده‌اند، ارائه شده است. آمارهای مربوط به غله

ورود به آن و خروج از آن در نقاط معینی، میسر باشد. عبور عابر پیاده، دوچرخه، سایر وسایل نقلیه غیرموتوری و در مواردی عبور تمام یا بخشی از وسایل نقلیه تجاری ممنوع است.

بزرگراه (راه اصلی چهارخطه): راهی است با حداقل چهارخط عبور (دو خط در هر طرف) برای عبور وسایل نقلیه موتوری که مسیرهای رفت و برگشت آن کاملاً از یکدیگر جدا و امکان ایجاد تقاطع هم‌سطح و دسترسی در آن به صورت محدود وجود دارد. (حداقل یک تقاطع هم‌سطح دارد).

راه اصلی: شامل راه اصلی عریض و معمولی هست. که تعاریف هر یک به شرح ذیل آورده است.

راه اصلی عریض: راهی است با عرض کلی ۱۳ تا ۱۳/۳۰ متر که عرض سواره‌روی آسفالته آن ۷/۳۰ متر و عرض شانه‌های آن ۲×۲/۸۵ تا ۲×۳ متر باشد.

راه اصلی معمولی: راهی است با عرض کلی ۱۱ تا ۱۱/۳۰ متر که عرض سواره روی آسفالته آن ۷/۳۰ متر و عرض شانه‌های آن ۲×۱/۸۵ تا ۲×۲ متر باشد.

راه فرعی: شامل راه فرعی عریض، درجه یک و درجه دو است که تعریف هر کدام به شرح ذیل آمده است.

راه فرعی عریض: راهی است با عرض کلی ۹

که در ایستگاه‌های تشکیلاتی راه‌آهن، برای تنظیم و تفکیک واگن‌ها و لکوموتیوها و تشکیل قطار (مانور) احداث شده است.

خطوط صنعتی و تجاری راه‌آهن: خطوط فرعی هستند که بنا بر تقاضای واحدهای صنعتی، زراعی و بازرگانی دولتی یا خصوصی از خطوط داخلی ایستگاه راه‌آهن منشعب و به واحدهای متقاضی متصل می‌شوند.

لکوموتیو: وسیله نقلیه دارای نیروی کشش است که برای به حرکت در آوردن واگن‌ها مورد استفاده قرار می‌گیرد و برحسب نوع انرژی مصرفی (برقی، دیزلی و بخاری) و نوع استفاده (اصلی و مانوری) طبقه‌بندی می‌شود.

وزن بار خالص: مجموع وزن محمولات تجاری و دولتی (غیر از محمولات خود راه‌آهن) و وزن توشه است.

وزن بار غیرخالص: به‌طور عموم وزن بار خالص به اضافه وزن قطار است.

توشه راه‌آهن: باری که بر اساس مقررات راه‌آهن، امکان جابه‌جایی آن در واگن مسافری نباشد و در واگنی ویژه به همین نام توسط قطارهای مسافری حمل می‌شود.

آزاد راه: راهی است با حداقل چهار خط عبور (دو خط در هر طرف) برای عبور وسایل نقلیه موتوری که مسیرهای رفت و برگشت آن کاملاً از یکدیگر جدا، فاقد تقاطع‌های هم‌سطح بوده و

می‌باشد که طبق مقررات بین‌المللی در گواهینامه مربوط، عیناً ذکر شده است.

ظرفیت خالص ثبت‌شده شناور: مانده

ظرفیت غیرخالص ثبت شده پس از کسر حجم و فضای مربوط به ماشین‌آلات، کارکنان، انبارها و سایر فضاهای اختصاص یافته به امر کشتیرانی می‌باشد که عیناً طبق مقررات بین‌المللی در گواهینامه‌های مربوط، ذکر شده است.

فرودگاه: منطقه‌ای مشخص بر روی زمین یا

آب شامل ساختمان‌ها، تاسیسات و تجهیزات نصب شده که از کل یا بخشی از آن حسب مورد برای نشست، برخاست و حرکت زمینی انواع وسایل پرنده و حمل و نقل هوایی بار، مسافر و محموله‌های پستی استفاده می‌شود و شامل فرودگاه داخلی، فرودگاه مرز هوایی، فرودگاه بین‌المللی، فرودگاه ویژه، فرودگاه مشترک و فرودگاه بالگرد است.

پرواز: حرکت یک هواپیما از یک فرودگاه به فرودگاه دیگر تحت یک شماره پرواز، در یک یا چند مرحله پروازی است.

پرواز داخلی: پروازی است که بین دو فرودگاه در داخل قلمرو کشور، انجام می‌شود.

مسافر هوایی: فردی (به جز خلبان و خدمه پرواز) که با هواپیما تحت یک شماره پرواز در یک مرحله منفرد از پرواز،

متر که عرض سواره‌روی ۷ متری آن به صورت آسفالته یا شنی بوده و دارای دو شانه یک متری شنی می‌باشد.

راه فرعی درجه یک (معمولی): راهی است با عرض کلی ۸ متر که عرض سواره‌روی ۶/۵ متری آن به صورت آسفالته یا شنی است.

راه فرعی درجه دو: راهی است با عرض کلی ۷ متر که عرض سواره‌روی ۵/۵ متری آن به صورت آسفالته یا شنی است.

راه روستایی: به راهی اطلاق می‌شود که ارتباط مراکز تولید روستایی و اتصال آن به راه‌های فرعی و اصلی کشور را برقرار کند.

بندر: محل تلاقی خشکی و دریا که دارای امکانات لازم برای پهلودهی شناورها به منظور انجام عملیات مورد نیاز باشد.

بندر تجاری (بازرگانی): بندری است که در آن صرفاً عملیات مربوط به تخلیه و بارگیری کالای تجاری انجام شود.

شناور: هر وسیله‌ای نقلیه آبی که قابلیت دریانوردی ایمن را داشته باشد، شناور می‌گویند.

کشتی: شناوری است که معمولاً از جنس فلز و دارای موتور بوده و ظرفیت ناخالص آن بیش از پانصد تن باشد.

ظرفیت غیرخالص ثبت‌شده شناور: گنجایش شناور برحسب تن (۱۰۰ فوت مکعب)

سفر کند.

مسافر هوایی داخلی: مسافر هوایی است که بین دو فرودگاه در داخل قلمرو کشور، پرواز کند.

مسافر هوایی بین‌المللی ورودی: مسافر هوایی است که مبدأ پرواز او در خارج و مقصد پرواز وی در داخل کشور باشد.

مسافر هوایی بین‌المللی خروجی: مسافر هوایی است که مبدأ پرواز او در داخل و مقصد پرواز وی در خارج از کشور باشد.

بار هوایی: بار بارنامه‌ای به جز بار همراه مسافر است که توسط هواپیما جابه‌جا می‌شود.

محموله پستی هوایی: تمام مرسولات پستی اعم از پست نامه و امانات که تحویل شرکت‌های هواپیمایی می‌شود.

شرکت تعاونی: رجوع شود به «تعاریف و مفاهیم فصل ۵- کشاورزی، جنگلداری و شیلات».

شرکت تعاونی حمل‌ونقل: شرکتی است که بر اساس قانون بخش تعاونی با عضویت اشخاص حقیقی و حقوقی غیردولتی جهت فعالیت در امور حمل‌ونقل بار، مسافر یا هر دو در اشکال زمینی، دریایی، هوایی و ریلی تشکیل و ثبت می‌شود.

انبار: محوطه محصور که تمام یا قسمتی از آن برای نگهداری کالا اختصاص یافته است.

سردخانه: مجموعه ساختمان و تاسیساتی است که در آن، شرایط لازم برای محصولات کشاورزی، مواد غذایی و دیگر مواد یا کالاهای فاسد شدنی از نظر دما، رطوبت نسبی و... به طور مصنوعی تامین می‌شود. سردخانه می‌تواند دارای سالن‌های یک‌مداره (یکی از دو حالت بالای صفر یا زیر صفر) و دومداره (هر دو حالت بالای صفر و زیر صفر) باشد.

انبار یا سردخانه فعال: منظور، کارگاه محل ارائه خدمات انبارداری یا سردخانه‌داری است که در طول سال حداقل ۳۰ روز به انجام فعالیت ذی‌ربط اشتغال داشته است و برای انجام فعالیت خود هزینه‌هایی را متقبل شده و درآمد کسب کرده است.

انبار یا سردخانه دایر: منظور، کارگاه محل ارائه خدمات انبارداری یا سردخانه‌داری است که در طول سال حداقل ۳۰ روز به صورت متوالی یا منقطع باز بوده است.

سالن یک‌مداره و دومداره: در سالن یک‌مداره، دمای هوا در یکی از دو حالت زیر صفر یا بالای صفر تقریباً ثابت است و قابل تبدیل از یک حالت به حالت دیگر نیست ولی در سالن دومداره، دمای هوا از یک حالت به حالت دیگر قابل تبدیل است و می‌توان برحسب لزوم از مدار زیر صفر یا بالای صفر استفاده کرد.

سیلو: نوعی انبار برای نگهداری طولانی مواد دانه‌ای یا پودری به صورت فله است مانند، سیلوی گندم.

در سال ۱۴۰۰ حدود ۳/۵ میلیون مسافر توسط وسایط نقلیه عمومی مسافری جاده‌ای جابه‌جا شده‌اند که مقصد ۶۹/۲ درصد آنان درون استانی و ۳۰/۸ درصد برون استانی بوده است و همچنین در این سال بالغ بر ۲۶۴ هزار مسافر از طریق پروازهای داخلی استان جابه‌جا شده‌اند.

مقدار کالای تخلیه شده در بندرانزلی و آستارا در سال ۱۴۰۰ حدود ۱۱۰۳ هزارتن بوده است.

انبار روباز: قسمتی مشخص و معین از محوطه کارگاه که فاقد بنا یا سوله است و به صورت روباز برای نگهداری کالا مورد استفاده قرار می‌گیرد. فضای سبز، پارکینگ و خیابان‌بندی داخل محوطه کارگاه به عنوان انبار روباز تلقی نمی‌شود.

انبار سرپوشیده معمولی: برخی از سیلوها دارای انبارهای سرپوشیده معمولی و بدون ارتباط مکانیزه با سیلوی اصلی هستند. غلات تخلیه شده در این انبارها، باید به وسیله کامیون یا وسایل دیگر، به سیلوی اصلی منتقل شود.

توضیحات: از آنجا که شهرداری‌ها به عنوان مرجع صدور مجوز تاکسیرانی تا شعاع ۲۰ کیلومتر می‌باشند لذا امکان جدا کردن اطلاعات تاکسی‌های درون شهری و برون شهری برای تعدادی از شهرداری‌ها مقدور نبوده است. بر همین اساس اطلاعات از سال ۱۳۹۷ به بعد بر اساس تاکسی‌های فعال تا شعاع زیر ۲۰ کیلومتر می‌باشد و قابلیت مقایسه با سال‌های قبل را ندارد.

گزیده اطلاعات

در سال ۱۴۰۰ طول راه‌های استان ۹۰۸۶/۸ کیلومتر بوده که از این مقدار ۶۸/۶ کیلومتر آزادراه، ۷۸۸/۳ کیلومتر راه اصلی و بزرگراه، ۱۰۵۵/۱ کیلومتر راه فرعی، ۷۱۷۴/۶ کیلومتر مربوط به راه روستایی آسفالت‌ه و شوسه بوده است.

۱۲-۱- طول انواع خطوط و تعداد ایستگاه‌های راه آهن (کیلومتر)

تعداد ایستگاه	طول خطوط			سال
	صنعتی و تجاری	فرعی و مانوری	اصلی	
(۱)۴	(۱)۰	۳/۷	۸۶/۰	۱۳۹۷
(۲)۴	۰	(۳)۹/۵	(۳)۸۶/۰	۱۳۹۸
۴	۲۷	۹/۵	۹۵/۱	۱۳۹۹
۵	۲۷	۱۴/۷	۹۵/۱	۱۴۰۰

۱- اطلاعات توسط کارشناسان دستگاه ذی‌ربط تجدیدنظر شده است.

۲- در سال ۱۳۹۸ اطلاعات مربوط به کل انواع خطوط راه آهن شمال ۲ لحاظ شده بود که بخشی از خطوط راه آهن استان قزوین را شامل می‌گردید. بدین منظور در سال ۱۳۹۹ اطلاعات سال ۱۳۹۸ توسط کارشناسان دستگاه ذی‌ربط اصلاح گردید. مأخذ - اداره کل راه آهن شمال ۲.

۱۲-۲- مسافر و بارخالص حمل شده از ایستگاه‌های راه آهن

بارخالص		مسافر		سال
تن کیلومتر	وزن (تن)	نفر کیلومتر	تعداد	
۰	۰	۱۳۷۳۷۵۸	۲۷۳۴	۱۳۹۷
(۱)۴۰۰۴۹۹۸۸	(۱)۹۵۵۶۰۲	۱۵۵۹۱۳۵۰۱	۲۹۵۱۱۶	۱۳۹۸
۱۱۵۲۴۸۶۳۰	۲۷۴۴۰۱۵	۱۳۹۹۰۴۵۸۰	۲۸۶۹۶۵	۱۳۹۹
۳۵۲۲۴۱۳۰۱	۱۰۵۱۱۳۲	۱۸۶۵۹۵۹۲۰	۴۸۳۷۲۰	۱۴۰۰

۱- اطلاعات توسط کارشناسان دستگاه ذی‌ربط تجدیدنظر شده است.

مأخذ - اداره کل راه آهن شمال ۲.

۱۲-۳- وزن انواع بار حمل شده از ایستگاه‌های راه آهن (تن)

سال	جمع	مواد نفتی	مواد معدنی	مواد کشاورزی	مواد غذایی	مواد صنعتی	توشه	سایر
۱۳۹۷	۰	۰	۰	۰	۰	۰	۰	۰
۱۳۹۸	(۱)۹۵۵۶۰۲	۵۶۳۳۰	۲۹۴۶۱۴	۸۶۷۰۴	(۱)۳۰۹۶۵	۴۱۳۹۳۹	۰	۷۳۰۵۰
۱۳۹۹	۲۷۴۴۰۱۵	۲۶۴۱۹۶	۱۶۰۰۹۳۸	۱۸۶۲۴۲	۹۰۷۵۰	۵۰۲۸۱۱	۲۸۶	۹۸۷۹۲
۱۴۰۰	۱۰۵۱۱۳۲	۴۴۳	۶۴۷۵۷۱	۲۰۸۲۹	۷۵۳۸۸	۲۲۳۰۲۶	۲۰۶۷۸	۶۳۱۹۷

۱- اطلاعات توسط کارشناسان دستگاه ذی‌ربط تجدیدنظر شده است.

مأخذ - اداره کل راه آهن شمال ۲.

۴-۱۲- انواع راه‌های تحت حوزه استحفاظی اداره کل راهداری و حمل و نقل جاده‌ای استان^(۱)
(کیلومتر)

راه درون شهری	راه‌های بین شهری					جمع کل	سال و شهرستان
	راه فرعی	راه اصلی	بزرگراه	آزاد راه	جمع		
...	۱۲۴۵/۲	۲۵۵/۶	۲۸۹/۸	۲۰/۰	۱۸۱۰/۶	۶۴۶۳/۸ ^(۲) ۱۳۸۵
...	۱۱۱۵/۴	۳۰۹/۸	۳۶۶/۹	۵۳/۱	۱۸۴۵/۲	۷۹۳۸/۴ ۱۳۹۰
...	۱۰۷۰/۲	۳۲۲/۲	۴۱۹/۱	۵۸/۵	۱۸۷۰/۰	۸۴۶۶/۲ ^(۲) ۱۳۹۵
...	۱۰۷۰/۲	۳۲۲/۲	۴۱۹/۱	۵۹/۵	۱۸۷۱/۰	۸۵۵۳/۵ ^(۳) ۱۳۹۶
...	۱۰۵۱/۵	۳۰۸/۰	۴۷۷/۶	۶۸/۶	۱۹۰۵/۷	۸۷۷۲/۶ ۱۳۹۷
...	۱۰۵۵/۱	۳۰۱/۷	۴۸۶/۶	۶۸/۶	۱۹۱۲/۰	۸۹۰۸/۷ ۱۳۹۸
...	۱۰۵۵/۱	۳۰۱/۷	۴۸۶/۶	۶۸/۶	۱۹۱۲/۰	۸۹۹۱/۱ ۱۳۹۹
...	۱۰۵۵/۱	۳۰۱/۷	۴۸۶/۶	۶۸/۶	۱۹۱۲/۰	۹۰۸۶/۸ ۱۴۰۰
...	۴/۳	۲۰/۸	۲۱/۲	۰/۰	۴۶/۳	۲۱۵/۵آستارا
...	۵۵/۱	۱۱/۶	۲۵/۹	۰/۰	۹۲/۶	۴۰۳/۰آستانه اشرفیه
...	۱۵/۲	۲/۶	۲/۹	۰/۰	۲۰/۷	۲۸۳/۰املش
...	۱۷/۷	۲۲/۴	۳۴/۳	۰/۰	۷۴/۴	۱۶۸/۲بندرانزلی
...	۴۵/۰	۵/۲	۸۱/۵	۰/۰	۱۳۱/۷	۹۳۷/۶تالش
...	۲۲/۵	۷/۹	۱۷/۸	۰/۰	۴۸/۲	۱۷۰/۵خمام
...	۱۴۵/۰	۴۲/۳	۹۶/۸	۲/۰	۲۸۶/۱	۱۱۸۸/۴رشت
...	۷۴/۶	۹/۷	۲۹/۴	۰/۰	۱۱۳/۷	۴۸۹/۹رضوانشهر
...	۱۸۱/۳	۵۴/۷	۱۲/۱	۶۶/۶	۳۱۴/۷	۸۰۲/۴رودبار
...	۹۰/۳	۹/۳	۴۵/۱	۰/۰	۱۴۴/۷	۸۰۹/۷رودسر
...	۵۵/۱	۱۸/۷	۰/۰	۰/۰	۷۳/۸	۴۷۸/۷سیاهکل
...	۵۱/۱	۴/۶	۸/۰	۰/۰	۶۳/۷	۴۶۸/۶شفت
...	۶۸/۰	۶۱/۴	۳۷/۵	۰/۰	۱۶۶/۹	۸۳۸/۷صومعه سرا
...	۹۸/۰	۱۰/۰	۱۶/۲	۰/۰	۱۲۴/۲	۵۰۶/۰فومن
...	۶۴/۴	۱۲/۰	۲۲/۸	۰/۰	۹۹/۲	۵۲۹/۰لاهیجان
...	۴۹/۰	۸/۶	۳۰/۹	۰/۰	۸۸/۵	۴۵۰/۴لنگرود
...	۱۸/۶	۰/۰	۴/۲	۰/۰	۲۲/۸	۳۴۷/۲ماسال

۴-۱۲- انواع راه‌های تحت حوزه استحفاظی اداره کل راهداری و حمل و نقل جاده‌ای استان^(۱)
(دنباله)
(کیلومتر)

راه‌های روستایی			سال و شهرستان
شوسه	آسفالت	جمع	
۲۱۹۵/۶	۲۴۵۷/۶	۴۶۵۳/۲ ^(۲) ۱۳۸۵
۲۴۰۱/۲	۳۶۹۲/۰	۶۰۹۳/۲ ۱۳۹۰
۱۹۸۴/۹	۴۶۱۱/۳	۶۵۹۶/۲ ^(۲) ۱۳۹۵
۱۸۱۰/۳	۴۸۷۲/۲	۶۶۸۲/۵ ^(۳) ۱۳۹۶
۱۷۳۵/۲	۵۱۳۱/۸	۶۸۶۶/۹ ۱۳۹۷
۱۷۲۵/۹	۵۲۷۰/۸	۶۹۹۶/۷ ۱۳۹۸
۱۷۲۳/۹	۵۳۵۵/۳	۷۰۷۹/۱ ۱۳۹۹
۱۶۹۲/۹	۵۴۸۱/۷	۷۱۷۴/۶ ۱۴۰۰
۴۹/۲	۱۲۰/۰	۱۶۹/۲ آستارا
۳۲/۷	۲۷۷/۷	۳۱۰/۴ آستانه اشرفیه
۷۲/۸	۱۸۹/۵	۲۶۲/۳ املش
۳۳/۵	۶۰/۳	۹۳/۸ بندرانزلی
۲۹۵/۸	۵۱۰/۱	۸۰۵/۹ تالش
۳۳/۰	۸۹/۳	۱۲۲/۳ خمam
۱۲۹/۵	۷۷۲/۸	۹۰۲/۳ رشت
۱۲۴/۵	۲۵۱/۷	۳۷۶/۲ رضوانشهر
۱۷۳/۰	۳۱۴/۷	۴۸۷/۷ رودبار
۱۸۴/۹	۴۸۰/۱	۶۶۵/۰ رودسر
۱۰۶/۱	۲۹۸/۸	۴۰۴/۹ سیاهکل
۶۱/۴	۳۴۳/۵	۴۰۴/۹ شفت
۱۳۷/۲	۵۳۴/۶	۶۷۱/۸ صومعه‌سرا
۲۱/۱	۳۶۰/۷	۳۸۱/۸ فومن
۷۶/۰	۳۵۳/۸	۴۲۹/۸ لاهیجان
۹۳/۳	۲۶۸/۶	۳۶۱/۹ لنگرود
۶۸/۹	۲۵۵/۵	۳۲۴/۴ ماسال

۱- شایان ذکر است از سال ۱۳۹۷، بروزرسانی و اصلاح مسیر راه‌های تحت حوزه تولیت اداره کل راه و شهرسازی استان گیلان شامل حذف مسیرهای خارج از حوزه وظایف (مانند داخل بافت، راه بین مزارع، راه عشایری و ...) و افزودن مسیرهای جدید، در دستور کار قرار گرفته است، به همین دلیل شاهد تغییرات در انواع راه‌ها می‌باشیم.

۲- اطلاعات توسط کارشناسان دستگاه ذی‌ربط تجدیدنظر شده است.

۳- اطلاعات سال ۱۳۹۶، از اداره کل راهداری و حمل و نقل جاده‌ای استان گیلان دریافت شده است.

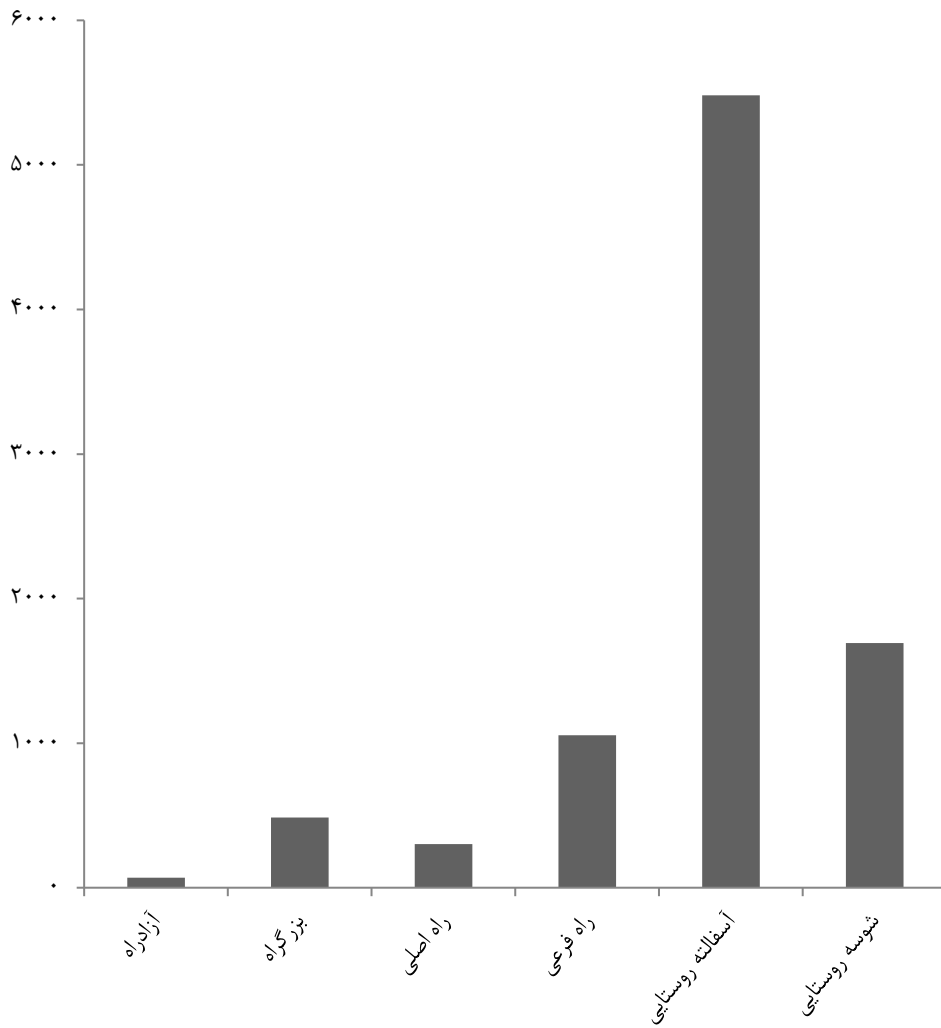
مأخذ - اداره کل راه و ترابری استان گیلان.

- اداره کل راه و شهرسازی استان گیلان.

- اداره کل راهداری و حمل و نقل جاده‌ای استان گیلان.

۱۲-۱- انواع راه‌های تحت حوزه استحفاظی اداره کل راهداری و حمل و نقل جاده‌ای

استان: ۱۴۰۰



منبع: جدول ۴-۱۲

۵-۱۲- تعداد تونل‌ها، پل‌ها و راهدارخانه‌های مسیر راه‌ها^(۱)

راهدارخانه	پل			تونل	سال و شهرستان
	۲۰ متر و بیش‌تر	۱۰-۲۰ متر	زیر ۱۰ متر		
۴۵	۱۰۹	۳۱۳	۵۹۰۵	۷	۱۳۸۵
۱۵	۱۷۸	۳۷۳	۱۵۶۲۳	۱۱	۱۳۹۰
۲۵	۱۷۸	۳۷۵	۱۶۱۹۴	۱۴	۱۳۹۵
۲۵	۱۸۲	۳۷۶	۱۶۲۰۶	۱۶	۱۳۹۶
۲۸	۱۷۸	۳۷۵	۱۶۲۰۳	۱۷	۱۳۹۷ ^(۲)
...	۱۳۹۸ ^(۳)
۳۰	۲۶۵	۳۴۱	۱۳۳۸۷	۱۷	۱۳۹۹
۳۰	۲۶۵	۳۴۱	۱۳۳۸۷	۱۷	۱۴۰۰
۱	۲	۲۳	۶۷۱	۰	آستارا
۲	۵	۷	۲۹۴	۰	آستانه اشرفیه
۲	۱۷	۵	۳۹۲	۰	املش
۱	۶	۷	۱۱۰	۰	بندر انزلی
۳	۱۶	۵۳	۱۲۶۳	۰	تالش
...	خمام ^(۴)
۳	۲۸	۷۱	۱۱۷۷	۰	رشت
۲	۵	۲۴	۷۳۹	۱	رضوانشهر
۶	۲۲	۱۳	۱۳۳۵	۱۳	رودبار
۳	۳۹	۱۱	۱۱۸۲	۳	رودسر
۳	۱۲	۱۱	۸۰۱	۰	سیاهکل
۰	۹	۲۵	۱۳۳۵	۰	شفت
۱	۴۵	۳۱	۶۶۲	۰	صومعه سرا
۱	۳۳	۱۹	۹۹۸	۰	فومن
۰	۱۳	۱۸	۱۰۴۸	۰	لاهیجان
۱	۱۱	۱۴	۷۴۴	۰	لنگرود
۱	۲	۹	۶۳۶	۰	ماسال

۱- اطلاعات سال‌های قبل از ۱۳۹۶، از اداره کل راه و شهرسازی دریافت شده است.

۲- اداره کل راهداری و حمل و نقل جاده‌ای در سال ۱۳۹۷ طی یک پروژه میدانی اقدام به برداشت اطلاعات کلیه پل‌های استان به تفکیک حوزه‌های شهرستانی نمود. که دلیل مغایرت آمار پل‌ها در یک شهرستان نسبت به سال ۱۳۹۶ می‌تواند تغییر حوزه پل‌ها در یک شهرستان باشد.

۳- اداره کل راهداری و حمل و نقل جاده‌ای از نیمه دوم سال ۱۳۹۸ نسبت به بروزرسانی اطلاعات فنی پل‌های استان اقدام نموده است. بدین منظور اطلاعات سال ۱۳۹۸ مقدماتی و غیرقابل انتشار می‌باشد.

۴- با توجه به اینکه اطلاعات شهرستان خمام از شهرستان رشت قابل تفکیک نبود، لذا اطلاعات مذکور در شهرستان رشت لحاظ شده است.

مأخذ - اداره کل راه و ترابری استان گیلان.

- اداره کل راه و شهرسازی استان گیلان.

- اداره کل راهداری و حمل و نقل جاده‌ای استان گیلان.

۱۲-۶- وسایل نقلیه عمومی درون شهری بر حسب نوع

سال، شهرستان و شهر	جمع	اتوبوس	مینی بوس	تاکسی ^(۱)
..... ۱۳۸۵	۵۲۶۶	۲۲۳	۲۳	۵۰۲۰
..... ۱۳۹۰	۱۲۱۵۲	۱۵۹	۲۰۹	۱۱۷۸۴
..... ۱۳۹۵	۱۲۴۱۴	۱۸۳	۲۱۵	۱۲۰۱۶
..... ۱۳۹۶	۱۱۵۵۴	۶۵	۲۲۱	۱۱۲۶۸
..... ۱۳۹۷	۱۰۱۵۵	۸۲	۲۱۳	۹۸۶۰
..... ۱۳۹۸	۱۱۱۲۲	۶۳	۲۲۱	۱۰۸۳۸
..... ۱۳۹۹	۱۰۶۰۱	۳۸	۱۹۳	۱۰۳۷۰
..... ۱۴۰۰	۱۰۰۷۹	۳۴	۱۲۱	۹۹۲۴
..... آستارا	۵۶۰	۰	۱۰	۵۵۰
..... لوندویل	۵۰	۰	۰	۵۰
..... آستارا	۵۱۰	۰	۱۰	۵۰۰
..... آستانه اشرفیه	۲۷۹	۰	۰	۲۷۹
..... بندرکیاشهر	۷۹	۰	۰	۷۹
..... آستانه اشرفیه	۲۰۰	۰	۰	۲۰۰
..... املش	۷۱	۰	۰	۷۱
..... رانکوه	۳	۰	۰	۳
..... املش	۶۸	۰	۰	۶۸
..... بندرانزلی	۱۱۶۳	۸	۵	۱۱۵۰
..... بندرانزلی	۱۱۶۳	۸	۵	۱۱۵۰
..... تالش	۳۱۲	۰	۰	۳۱۲
..... اسالم	۵۱	۰	۰	۵۱
..... حویق	۵	۰	۰	۵
..... چوبر	۰	۰	۰	۰
..... لیسار	۰	۰	۰	۰
..... تالش	۲۵۶	۰	۰	۲۵۶

۶-۱۲- وسایل نقلیه عمومی درون شهری بر حسب نوع (دنباله)

سال، شهرستان و شهر	جمع	اتوبوس	مینی بوس	تاکسی ^(۱)
خمام.....	۱۱۹	۰	۰	۱۱۹
خمام.....	۱۱۹	۰	۰	۱۱۹
رشت.....	۴۷۷۲	۲۵	۱۰۵	۴۶۴۲
خشکبیجار.....	۹	۰	۰	۹
سنگر.....	۰	۰	۰	۰
کوچصفهان.....	۰	۰	۰	۰
لولمان.....	۰	۰	۰	۰
لشت نشاء.....	۵	۰	۰	۵
رشت.....	۴۷۵۸	۲۵	۱۰۵	۴۶۲۸
پیربازار.....	۰	۰	۰	۰
رضوانشهر.....	۷۳	۰	۰	۷۳
پرهسر.....	۲۵	۰	۰	۲۵
رضوانشهر.....	۴۸	۰	۰	۴۸
رودبار.....	۲۳۴	۰	۰	۲۳۴
برهسر.....	۰	۰	۰	۰
توتکابن.....	۱	۰	۰	۱
جیرنده.....	۳	۰	۰	۳
رودبار.....	۷۰	۰	۰	۷۰
منجیل.....	۷۶	۰	۰	۷۶
لوشان.....	۱۸	۰	۰	۱۸
رستم آباد.....	۶۶	۰	۰	۶۶
رودسر.....	۵۵۷	۱	۱	۵۵۵
چابکسر.....	۸۵	۰	۰	۸۵
رحیم آباد.....	۶۵	۰	۰	۶۵
کلاچای.....	۹۹	۱	۰	۹۸
واچارگاه.....	۷	۰	۰	۷
رودسر.....	۳۰۱	۰	۱	۳۰۰

۶-۱۲- وسایل نقلیه عمومی درون شهری بر حسب نوع (دنباله)

سال، شهرستان و شهر	جمع	اتوبوس	مینی بوس	تاکسی ^(۱)
سیاهکل.....	۵۹	*	*	۵۹
دیلمان.....	۲	*	*	۲
سیاهکل.....	۵۷	*	*	۵۷
شفت.....	۹۴	*	*	۹۴
احمدسرگوراب.....	۰	*	*	۰
شفت.....	۹۴	*	*	۹۴
صومعه سرا.....	۵۵۵	*	*	۵۵۵
تولم شهر.....	۵	*	*	۵
گوراب زرمیخ.....	۰	*	*	۰
صومعه سرا.....	۵۵۰	*	*	۵۵۰
فومن.....	۲۲۰	*	*	۲۲۰
ماسوله.....	۰	*	*	۰
ماکلوان.....	۰	*	*	۰
فومن.....	۲۲۰	*	*	۲۲۰
لاهیجان.....	۴۰۱	*	*	۴۰۱
رودبنه.....	۵	*	*	۵
لاهیجان.....	۳۹۶	*	*	۳۹۶
لنگرود.....	۳۶۰	*	*	۳۶۰
اطاقور.....	۰	*	*	۰
کومله.....	۴	*	*	۴
شلمان.....	۵	*	*	۵
لنگرود.....	۳۵۱	*	*	۳۵۱
چاف و چمخاله.....	۰	*	*	۰
ماسال.....	۲۵۰	*	*	۲۵۰
بازار جمعه.....	۱۸۶	*	*	۱۸۶
ماسال.....	۶۴	*	*	۶۴

۱- رجوع شود به مقدمه فصل.

مأخذ - شهرداری‌های استان گیلان.

۷-۱۲- تعداد انواع وسایل نقلیه موتوری و موتورسیکلت شماره گذاری شده

خودرو						سال
اتوبوس	کامیون	سواری	تاکسی	کامیون کشنده	جمع	
۶۰	۳۵۲	۲۱۱۸۹	۹۰۹	۱۸۱	۲۵۷۶۹ ۱۳۸۵
۱۴	۲۵۷	۳۶۹۹۴	۹۹۳	۸۰	۴۳۸۰۸ ۱۳۹۰
۳۳	۲۵۲	۲۸۶۷۵	۱۹۲۲	۳۴	۳۳۰۴۳ ۱۳۹۵
۲۸	۱۰۴	۳۴۲۴۳	۶۳۴	۶۳	۳۷۱۵۰ ۱۳۹۶
۲۵	۶۸	۱۸۲۹۴	۱۳۳	۱۹	۱۹۷۷۰ ۱۳۹۷
۰	۲۶	۱۴۴۴۳	۱۸	۱۵	۱۵۹۶۰ ۱۳۹۸
۰	۵۹	۱۴۴۵۶	۲۶۳	۱۵	۱۷۰۰۷ ۱۳۹۹
۴	۱۶	۱۷۷۱۳	۳۰۱	۲۶	۲۰۴۰۸ ۱۴۰۰

موتور سیکلت	خودرو						سال
	سایر	ماشین آلات کشاورزی	آمیولانس	وانت	مینی بوس	کامیونت	
۰۰۰	۳۰	۰۰۰	۱۹	۲۳۷۹	۱۰	۶۴۰ ۱۳۸۵
۰۰۰	۲۷	۱۸۵	۲۳	۵۱۱۲	۴۷	۷۶ ۱۳۹۰
۱۷۲۴۵	۳۷	۱۴۲	۳	۱۹۰۶	۵	۳۴ ۱۳۹۵
۲۵۰۵	۴۲	۲۳۲	۱	۱۲۶۰	۲	۵۴۱ ۱۳۹۶
۲۳۸۴	۱۵۰	۲۱	۸	۵۲۲	۱۲	۵۱۸ ۱۳۹۷
۲۲۴۷	۲۳۴	۳۱	۴۴	۴۸۶	۰	۶۶۳ ۱۳۹۸
۴۲۸۶	۶۲۷	۱۲۱	۱۱	۷۲۵	۰	۷۳۰ ۱۳۹۹
۷۹۱۴	۱۰۵۹	۱۳۲	۱	۴۸۶	۰	۶۱۰ ۱۴۰۰

مأخذ- نیروی انتظامی جمهوری اسلامی ایران. معاونت طرح و برنامه و بودجه. اداره آمار.

۱۲-۸- تعداد سفر و مسافر جابجا شده درون استانی (بر اساس صورت وضعیت حمل مسافر) از طریق پایانه‌های مسافربری توسط انواع وسایل نقلیه عمومی مسافری جاده‌ای به تفکیک

ماه

تعداد سفر				سال و ماه
سواری	مینی بوس	اتوبوس	جمع ^(۱)	
۳۲۰۰۰	۵۵۰۰۰	۱۰۰۰	۸۸۰۰۰	۱۳۸۵
۲۷۳۰۰۰	۱۱۵۰۰۰	۴۰۰۰	۳۹۲۰۰۰	۱۳۹۰
۳۶۷۱۴۸	۱۱۸۵۲۴	۲۲۷۵	۴۸۷۹۴۷	۱۳۹۵ ^(۲)
۴۱۰۲۰۰	۱۱۱۶۱۸	۲۰۴۶	۵۲۳۸۶۴	۱۳۹۶
۴۱۸۳۲۹	۱۰۰۹۵۱	۲۵۳۷	۵۲۱۸۱۷	۱۳۹۷
۴۱۰۸۷۸	۸۴۷۸۰	۲۹۷۶	۴۹۸۶۳۴	۱۳۹۸
۴۰۸۸۴۳	۶۴۴۰۸	۲۱۲۸	۴۷۵۳۷۹	۱۳۹۹
۴۰۰۷۵۱	۶۰۳۸۱	۱۸۷۱	۴۶۳۰۰۳	۱۴۰۰
۳۴۴۶۷	۴۹۷۷	۱۸۴	۳۹۶۲۸	فروردین
۳۵۳۱۴	۵۸۵۰	۲۲۹	۴۱۳۹۳	اردیبهشت
۳۸۲۳۰	۶۰۹۸	۲۳۶	۴۴۵۶۴	خرداد
۳۶۰۳۶	۵۶۵۷	۱۵۹	۴۱۸۵۲	تیر
۲۷۹۹۸	۴۳۰۴	۱۳۳	۳۲۴۳۵	مرداد
۳۱۶۷۲	۴۷۱۶	۱۶۳	۳۶۵۵۱	شهریور
۳۰۶۸۷	۴۳۸۴	۱۴۲	۳۵۲۱۳	مهر
۳۳۵۵۰	۴۶۸۹	۱۳۲	۳۸۳۷۱	آبان
۳۴۷۹۹	۴۹۶۹	۱۳۸	۳۹۹۰۶	آذر
۳۳۱۶۱	۵۰۲۵	۱۲۳	۳۸۳۰۹	دی
۳۲۴۵۶	۴۶۹۱	۱۱۱	۳۷۲۵۸	بهمن
۳۲۳۸۱	۵۰۲۱	۱۲۱	۳۷۵۲۳	اسفند

۱۲-۸- تعداد سفر و مسافر جابجا شده درون استانی (بر اساس صورت وضعیت حمل مسافر) از طریق پایانه‌های مسافربری توسط انواع وسایل نقلیه عمومی مسافری جاده‌ای به تفکیک ماه (دنباله)

مسافر جابجا شده				سال و ماه
سواری	مینی‌بوس	اتوبوس	جمع ^(۱)	
۱۲۱۰۰۰	۹۶۴۰۰۰	۱۶۰۰۰	۱۱۰۱۰۰۰	۱۳۸۵
۱۰۷۹۰۰۰	۱۷۲۲۰۰۰	۱۵۰۰۰۰	۲۹۵۱۰۰۰	۱۳۹۰
۱۴۵۲۸۰۰	۱۹۱۹۸۹۷	۸۰۰۰۶	۳۴۵۲۷۰۳	۱۳۹۵ ^(۲)
۱۶۱۴۰۳۶	۱۸۰۶۰۹۵	۷۷۲۹۱	۳۴۹۷۴۲۲	۱۳۹۶
۱۶۴۳۴۳۷	۱۶۳۹۹۰۸	۹۱۷۴۷	۳۳۷۵۰۹۲	۱۳۹۷
۱۶۰۰۵۷۱	۱۴۱۰۵۵۴	۹۵۹۷۵	۳۱۰۷۱۰۰	۱۳۹۸
۱۴۵۱۸۱۸	۱۰۳۴۰۷۴	۷۱۷۶۵	۲۵۵۷۶۵۷	۱۳۹۹
۱۳۹۶۲۹۲	۹۸۱۷۹۶	۶۵۲۶۲	۲۴۴۱۳۴۸	۱۴۰۰
۱۲۱۸۱۰	۷۹۵۰۴	۶۲۸۹	۲۰۷۶۰۳	فروردین
۱۲۳۳۸۳	۹۱۸۷۹	۷۶۳۳	۲۲۲۸۹۵	اردیبهشت
۱۳۵۷۲۹	۹۵۰۴۶	۸۱۶۶	۲۳۸۹۴۱	خرداد
۱۲۷۸۵۱	۹۰۳۸۴	۵۴۹۱	۲۲۳۷۲۶	تیر
۹۸۵۱۴	۶۷۶۷۵	۴۷۵۱	۱۷۰۹۴۰	مرداد
۱۱۱۴۷۸	۷۵۸۶۳	۵۷۵۰	۱۹۳۰۹۱	شهریور
۱۰۷۶۴۴	۷۰۸۹۷	۵۰۰۴	۱۸۳۵۴۵	مهر
۱۱۷۷۳۱	۷۸۳۱۳	۴۶۹۰	۲۰۰۷۳۴	آبان
۱۲۱۹۶۴	۸۳۳۲۶	۴۹۲۷	۲۱۰۲۱۷	آذر
۱۱۵۲۶۹	۸۵۹۳۲	۴۳۲۶	۲۰۵۵۲۷	دی
۱۰۶۹۲۷	۷۹۷۰۹	۳۹۲۰	۱۹۰۵۵۶	بهمن
۱۰۵۹۹۲	۸۳۲۶۶	۴۳۱۵	۱۹۳۵۷۳	اسفند

۱- به دلیل تبدیل واحد از هزار نفر به نفر، سرجمع اجزا با کل برای سال‌های ۱۳۸۰، ۱۳۸۵ و ۱۳۹۰ همخوانی ندارد.
 ۲- از سال ۱۳۹۵ کلیه شرکت‌های مسافربری موظف به نصب سیستم صورت وضعیت شدند و اطلاعات بر اساس صورت وضعیت استخراج شده است.

مأخذ - اداره کل حمل و نقل پایانه‌های استان گیلان.
 - اداره کل راهداری و حمل و نقل جاده‌ای استان گیلان.

۹-۱۲- تعداد سفر و مسافر جابجا شده درون استانی (بر اساس صورت وضعیت حمل مسافر) از طریق پایانه‌های مسافربری توسط انواع وسایل نقلیه عمومی مسافری جاده‌ای بر حسب شهرستان: ۱۴۰۰

تعداد سفر				شهرستان ^(۱)
سواری	مینی‌بوس	اتوبوس	جمع	
۴۰۷۵۱	۶۰۳۸۱	۱۸۷۱	۴۶۳۰۳	کل استان.....
۱۷۸۴۵	۷۳۰	۳۰	۱۸۶۰۵	آستارا.....
۵۱۷۲	۳۲	۳	۵۲۰۷	آستانه اشرفیه.....
۳۳۱۵۹	۵۹۳۱	۱۴	۳۹۱۰۴	بندرانزلی.....
۳۵۹۴۷	۲۶۸۲	۲۹	۳۸۶۵۸	تالش.....
۱۸۵۴۰۶	۳۶۶۶۰	۱۶۹۰	۲۲۳۷۵۶	رشت.....
۵۹۰۱	۷۳۶	۰	۶۶۳۷	رودبار.....
۳۲۴۱۶	۵۱۷۵	۱۲	۳۷۶۰۳	رودسر.....
۵۲۰۸	۴۷۱	۱۰	۵۶۸۹	سیاهکل.....
۹۰۴۲	۴۴۵۶	۴۳	۱۳۵۴۱	صومعه سرا.....
۸۵۸۸	۹۱۰	۰	۹۴۹۸	فومن.....
۲۵۱۷۰	۱۳۷۸	۱۰	۲۶۵۵۸	لاهیجان.....
۲۰۶۰۴	۱۰۹۸	۲۲	۲۱۷۲۴	لنگرود.....
۱۶۲۹۳	۱۲۲	۸	۱۶۴۲۳	ماسال.....

۹-۱۲- تعداد سفر و مسافر جابجا شده درون استانی (بر اساس صورت وضعیت حمل مسافر) از طریق پایانه‌های مسافربری توسط انواع وسایل نقلیه عمومی مسافری جاده‌ای بر حسب شهرستان: ۱۴۰۰ (دنباله)

مسافر جابجا شده				شهرستان ^(۱)
سواری	مینی‌بوس	اتوبوس	جمع	
۱۳۹۴۲۹۲	۹۸۱۷۹۴	۶۵۲۶۲	۲۴۴۱۳۴۸	کل استان.....
۴۹۲۶۳	۱۵۵۵	۴۲۶	۵۱۲۴۴	آستارا.....
۱۵۵۰۵	۱۱۴	۹۶	۱۵۷۱۵	آستانه اشرفیه.....
۱۳۰۲۸۰	۹۰۶۳۸	۳۶۷	۲۲۱۲۸۵	بندر انزلی.....
۹۹۵۰۰	۱۴۵۴۹	۵۲۰	۱۱۴۵۶۹	تالش.....
۶۷۲۹۰۱	۶۹۷۹۶۹	۶۰۸۰۰	۱۴۳۱۶۷۰	رشت.....
۱۸۶۵۶	۱۳۲۳۲	۰	۳۱۸۸۸	رودبار.....
۹۴۹۵۸	۴۲۷۵۸	۳۴۲	۱۳۸۰۵۸	رودسر.....
۱۶۴۹۹	۳۸۴۱	۴۰۵	۲۰۷۴۵	سیاهکل.....
۳۶۱۳۶	۷۰۴۹۴	۱۲۳۱	۱۰۷۸۶۱	صومعه سرا.....
۳۴۲۴۷	۱۲۵۹۶	۰	۴۶۸۴۳	فومن.....
۹۹۸۹۰	۲۵۷۵۶	۳۸۳	۱۲۶۰۲۹	لاهیجان.....
۶۱۴۷۸	۶۸۷۱	۴۶۵	۶۸۸۱۴	لنگرود.....
۶۴۹۷۹	۱۴۲۱	۲۲۷	۶۶۶۲۷	ماسال.....

۱- شهرستان‌هایی که نام آن‌ها درج نشده است، فاقد فعالیت‌های مورد نظر در جدول می‌باشند.
مأخذ - اداره کل راهداری و حمل و نقل جاده‌ای استان گیلان.

۱۲-۱۰- تعداد سفر و مسافر جابجا شده برون استانی (بر اساس صورت وضعیت حمل مسافر) از طریق پایانه‌های مسافربری توسط انواع وسایل نقلیه عمومی مسافری جاده‌ای بر حسب ماه

تعداد سفر				سال و ماه
سواری	مینی بوس	اتوبوس	جمع ^(۱)	
۸۲۰۰۰	۹۰۰۰	۱۲۷۰۰۰	۲۱۸۰۰۰	۱۳۸۵
۱۰۴۰۰۰	۲۴۰۰۰	۱۳۵۰۰۰	۲۶۳۰۰۰	۱۳۹۰
۱۰۳۸۶۵	۱۷۵۸۱	۱۰۹۶۵۵	۲۳۱۱۰۱	۱۳۹۵
۱۱۰۸۵۲	۱۶۸۲۷	۱۰۵۷۱۵	۲۳۳۳۹۴	۱۳۹۶
۱۲۰۳۶۶	۱۴۶۱۶	۱۰۲۷۷۷	۲۳۷۷۵۹	۱۳۹۷
۱۲۵۵۱۷	۱۴۴۱۳	۸۵۳۴۳	۲۲۵۲۷۳	۱۳۹۸
۱۳۲۸۷۰	۹۷۶۷	۶۸۳۸۶	۲۱۱۰۲۳	۱۳۹۹
۱۵۱۱۹۰	۹۲۵۹	۶۸۱۱۷۹	۲۳۷۰۲۸	۱۴۰۰
۱۳۵۸۹	۷۳۰	۶۷۷۱	۲۱۰۹۰	فروردین
۱۳۳۰۷	۶۷۹	۵۶۳۸	۱۹۶۲۴	اردیبهشت
۱۳۵۴۹	۶۷۶	۶۲۹۸	۲۰۵۲۳	خرداد
۱۳۵۹۳	۷۶۷	۵۹۹۵	۲۰۳۵۵	تیر
۱۳۹۶۸	۴۷۷	۵۷۳۶	۲۰۱۸۱	مرداد
۱۴۸۹۶	۷۸۲	۵۸۱۷	۲۱۴۹۵	شهریور
۱۳۱۹۵	۸۵۹	۵۷۶۴	۱۹۸۱۸	مهر
۱۳۳۵۴	۱۱۳۱	۵۵۵۳	۲۰۰۳۸	آبان
۱۲۷۰۷	۱۱۴۲	۵۴۸۹	۱۹۳۳۸	آذر
۱۲۰۲۹	۵۷۷	۵۲۷۹	۱۷۸۸۵	دی
۱۲۱۵۳	۷۲۱	۵۳۲۲	۱۸۱۹۶	بهمن
۱۲۵۵۰	۷۱۸	۵۲۱۷	۱۸۴۸۵	اسفند

۱۰-۱۲- تعداد سفر و مسافر جابجا شده برون استانی (بر اساس صورت وضعیت حمل مسافر) از طریق پایانه‌های مسافربری توسط انواع وسایل نقلیه عمومی مسافری جاده‌ای بر حسب ماه (دنباله)

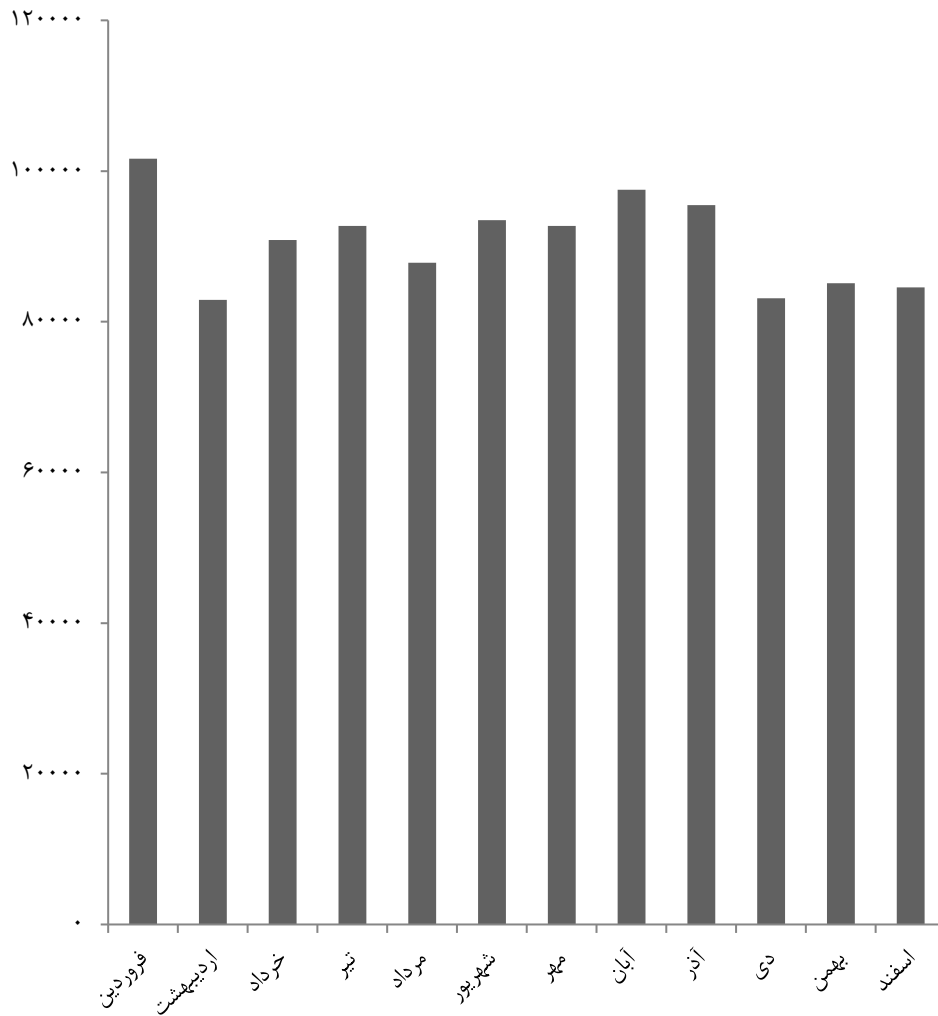
مسافر جابجا شده				سال و ماه
سواری	مینی‌بوس	اتوبوس	جمع ^(۱)	
۳۲۵۰۰۰	۱۵۷۰۰۰	۱۹۸۱۰۰۰	۲۴۶۳۰۰۰ ۱۳۸۵
۴۱۲۰۰۰	۴۲۴۰۰۰	۱۹۰۷۰۰۰	۲۷۴۲۰۰۰ ۱۳۹۰
۳۸۲۶۳۰	۳۰۸۱۳۹	۱۵۴۶۲۶۱	۲۲۳۷۰۳۰ ۱۳۹۵
۴۰۲۶۶۴	۲۹۱۸۰۰	۱۲۵۵۳۱۹	۱۹۴۹۷۸۳ ۱۳۹۶
۴۲۹۴۵۶	۲۵۲۷۳۵	۱۰۰۰۶۶۸	۱۶۸۲۸۵۹ ۱۳۹۷
۴۲۹۹۱۶	۲۴۶۲۲۰	۷۹۲۶۹۲	۱۴۶۸۸۲۸ ۱۳۹۸
۴۰۴۴۵۰	۱۴۶۹۱۶	۳۷۹۹۸۳	۹۳۱۳۴۹ ۱۳۹۹
۴۷۵۳۸۲	۱۳۷۱۹۹	۴۷۵۲۷۳	۱۰۸۷۸۵۴ ۱۴۰۰
۴۱۴۰۲	۹۹۱۲	۵۰۳۳۲	۱۰۱۶۴۶ فروردین
۴۰۰۲۴	۸۷۶۰	۳۴۱۰۷	۸۲۸۹۱ اردیبهشت
۴۰۳۹۳	۸۹۸۵	۴۱۴۵۹	۹۰۸۳۷ خرداد
۴۰۶۲۰	۱۲۱۴۹	۳۹۹۲۶	۹۲۶۹۵ تیر
۴۲۴۶۷	۶۶۹۹	۳۸۶۵۹	۸۷۸۲۵ مرداد
۴۴۷۵۴	۱۲۴۸۷	۳۶۲۳۰	۹۳۴۷۱ شهریور
۳۹۰۷۳	۱۳۹۷۲	۳۹۶۸۷	۹۲۷۳۲ مهر
۳۹۹۹۵	۱۶۵۵۲	۴۰۹۶۲	۹۷۵۰۹ آبان
۳۷۵۴۸	۱۶۴۱۸	۴۱۵۳۰	۹۵۴۹۶ آذر
۳۵۸۸۹	۹۲۵۵	۳۷۹۵۰	۸۳۰۹۴ دی
۳۶۴۴۹	۱۱۳۶۳	۳۷۲۸۹	۸۵۱۰۱ بهمن
۳۶۷۶۸	۱۰۶۴۷	۳۷۱۴۲	۸۴۵۵۷ اسفند

۱- به دلیل تبدیل واحد از هزار نفر به نفر، سرجمع اجزاء با کل برای سال‌های ۱۳۸۰، ۱۳۸۵ و ۱۳۹۰ همخوانی ندارد.

مأخذ - اداره کل حمل و نقل پایانه‌های استان گیلان.

- اداره کل راهداری و حمل و نقل جاده‌ای استان گیلان.

۱۲-۲- تعداد مسافر جابجا شده برون استانی (بر اساس صورت وضعیت حمل مسافر)
به تفکیک ماه: ۱۴۰۰



منبع: جدول ۱۰-۱۲

۱۱-۱۲- تعداد پایانه، سفر و مسافر جابجا شده برون‌استانی (بر اساس صورت وضعیت حمل مسافر)
از طریق پایانه‌های مسافربری توسط انواع وسایل نقلیه عمومی مسافری جاده‌ای بر حسب

شهرستان: ۱۴۰۰

تعداد سفر				تعداد پایانه	شهرستان ^(۱)
سواری	مینی‌بوس	اتوبوس	جمع		
۱۵۸۸۹۰	۹۲۵۹	۶۸۸۷۹	۲۳۷۰۲۸	۹	کل استان.....
۷۴۰۰	۲۱۳	۶۰۷۳	۱۳۶۸۶	۱	آستارا.....
۱۰۲۴	۰	۱۲۸۸	۲۳۱۲	۰	آستانه اشرفیه.....
۰	۰	۵۰۶	۵۰۶	۰	املش.....
۷۵۵۸	۱۵۸	۷۲۴۴	۱۴۹۶۰	۲	بندرانزلی.....
۵۳۱۰	۷۲	۵۹۳۵	۱۱۳۱۷	۲	تالش.....
۱۰۸۵۵۹	۴۸۵۱	۱۸۰۰۰	۱۳۱۴۱۰	۱	رشت.....
۲۷۰	۲۵۱	۰	۵۲۱	۰	رودبار.....
۵۷۰۹	۱۵۶۰	۶۸۰۷	۱۴۰۷۶	۱	رودسر.....
۸۸۷	۹۳۸	۱۱۸۲	۳۰۰۷	۰	سیاهکل.....
۲۶۷	۴۱۵	۹۹۷	۱۶۷۹	۱	صومعه‌سرا.....
۴۵۸	۹۰	۱۲۸۰	۱۸۲۸	۰	فومن.....
۱۵۸۸۰	۱۰۲	۴۹۶۷	۲۰۹۴۹	۱	لاهیجان.....
۳۷۵۱	۶۰۷	۱۲۸۴۷	۱۷۲۰۵	۰	لنگرود.....
۱۸۱۷	۲	۱۷۵۳	۳۵۷۲	۰	ماسال.....

۱۱-۱۲- تعداد پایانه، سفر و مسافر جابجا شده برون استانی (بر اساس صورت وضعیت حمل مسافر) از طریق پایانه‌های مسافری توسط انواع وسایل نقلیه عمومی مسافری جاده‌ای بر حسب شهرستان: ۱۴۰۰ (دنباله)

مسافر جابجا شده				شهرستان ^(۱)
سواری	مینی‌بوس	اتوبوس	جمع	
۴۷۵۳۸۲	۱۳۷۱۹۹	۴۷۵۲۷۳	۱۰۸۷۸۵۴	کل استان.....
۱۹۱۴۵	۱۱۲۳	۱۷۶۸۳	۳۷۹۵۱	آستارا.....
۳۰۳۴	.	۹۵۸۳	۱۲۶۱۷	آستانه اشرفیه.....
.	.	۲۴۶۶	۲۴۶۶	املش.....
۲۴۲۴۵	۲۵۷۰	۶۶۹۴۴	۹۳۷۵۹	بندر انزلی.....
۱۴۶۰۱	۱۲۲۲	۲۱۴۱۰	۳۷۲۳۳	تالش.....
۳۲۴۷۵۸	۸۷۱۵۳	۱۸۴۶۵۴	۵۹۶۵۶۵	رشت.....
۹۳۱	۴۴۶۰	.	۵۳۹۱	رودبار.....
۱۵۵۷۱	۱۷۱۹۱	۲۷۶۹۲	۶۰۴۵۴	رودسر.....
۲۷۵۹	۱۰۲۳۷	۸۷۸۳	۲۱۷۷۹	سیاهکل.....
۹۵۳	۵۰۹۸	۱۱۹۶۱	۱۸۰۱۲	صومعه سرا.....
۱۸۱۶	۸۱۷	۱۸۲۸۰	۲۰۹۱۳	فومن.....
۵۰۰۰۵	۱۹۷۳	۴۰۳۱۰	۹۲۲۸۸	لاهیجان.....
۱۰۳۷۰	۵۳۲۷	۵۱۸۳۰	۶۷۵۲۷	لنگرود.....
۷۱۹۴	۲۸	۱۳۶۷۷	۲۰۸۹۹	ماسال.....

۱- شهرستان‌هایی که نام آن‌ها درج نشده است، فاقد فعالیت‌های مورد نظر در جدول می‌باشند.
مأخذ - اداره کل راهداری و حمل و نقل جاده‌ای استان گیلان.

۱۲-۱۲- وزن بار جابجا شده توسط وسایل نقلیه باری عمومی جاده‌ای بر اساس بارنامه صادر شده
بر حسب ماه

جابجایی برون استانی		جابجایی درون استانی	سال و ماه
ورودی	خروجی		
۴۸۱۵۰۰۰	۶۰۸۳۵۵۰	۱۹۸۰۹۷۷	۱۳۸۵
۶۲۹۱۰۰۰	۷۹۱۳۵۳۴	۳۰۲۳۳۸۹	۱۳۹۰
۷۰۱۵۶۳۳	۶۱۱۹۹۴۰	۲۸۴۵۷۲۵	۱۳۹۵
۷۹۲۴۱۴۷	۶۳۳۸۲۶۴	۳۱۲۲۵۷۵	۱۳۹۶
۸۰۹۶۶۴۲	۵۷۹۸۴۰۲	۳۴۵۲۳۳۴	۱۳۹۷
۸۳۵۳۰۵۹	۵۷۵۱۶۲۳	۳۸۰۵۲۳۶	۱۳۹۸
۹۷۹۵۷۷۵	۶۴۰۲۴۳۵	۴۱۹۷۴۳۶	۱۳۹۹
۸۸۱۶۳۳۲	۵۸۴۳۱۸۲	۴۳۱۷۶۳۳	۱۴۰۰
۶۶۵۹۰۲	۴۳۴۱۶۳	۳۷۶۵۵۸	فروردین
۸۲۴۴۷۹	۵۴۷۸۵۶	۳۵۹۳۳۸	اردیبهشت
۷۵۰۰۶۳	۵۱۳۴۳۷	۳۸۵۹۰۶	خرداد
۶۳۳۴۳۴	۴۷۱۳۴۶	۳۳۶۵۶۹	تیر
۵۷۲۳۶۸	۴۵۳۸۸۲	۳۳۵۰۱۳	مرداد
۷۵۶۳۹۶	۵۳۵۱۸۹	۳۸۵۷۷۳	شهریور
۷۵۵۳۱۴	۴۸۸۳۱۰	۳۴۱۴۰۹	مهر
۷۷۰۷۹۵	۵۰۱۳۳۱	۳۴۰۴۲۶	آبان
۸۳۲۲۴۴	۵۱۶۱۹۷	۳۸۸۲۴۲	آذر
۷۱۹۲۲۹	۴۳۹۵۱۲	۳۲۵۳۶۳	دی
۷۸۰۷۱۷	۴۳۵۰۲۶	۳۵۶۸۸۴	بهمن
۷۵۳۳۸۱	۵۰۶۹۳۳	۳۸۶۱۵۲	اسفند

مأخذ - اداره کل حمل و نقل پایانه‌های استان گیلان.
- اداره کل راهداری و حمل و نقل جاده‌ای استان گیلان.

۱۲-۱۳- وزن بار جابجا شده توسط وسایل نقلیه باری عمومی جاده‌ای بر اساس برنامه صادر شده
بر حسب شهرستان: ۱۴۰۰ (تن)

جابجایی بیرون استانی		جابجایی درون استانی	شهرستان
ورودی	خروجی		
۸۸۱۴۳۲۲	۵۸۴۳۱۸۲	۴۳۱۷۶۳۳	کل استان.....
۱۰۶۶۱۶۷	۲۵۵۹۵۹	۹۵۶۰۶	آستارا.....
۱۲۹۹۵۹	۶۶۹۴۴	۶۹۲۵	آستانه اشرفیه.....
۲۸۵۹۲	۴۲۴۶۸	۱۰۰۴۵	املش.....
۶۷۸۵۹۷	۱۰۷۱۴۵۶	۵۶۴۸۱۵	بندر انزلی.....
۳۳۱۶۸۲	۳۳۷۷۹۰	۱۸۰۶۰	تالش.....
...	خمام ^(۱)
۴۷۸۵۵۷۵	۲۷۷۸۰۵۵	۱۷۳۱۸۸۱	رشت.....
۲۵۲۵۹۴	۸۳۴۰۶	۴۶۷۹	رضوانشهر.....
۴۸۹۰۴۸	۴۳۳۱۳۱	۱۲۰۲۰۱۹	رودبار.....
۱۸۹۴۳۹	۱۰۴۷۳۲	۲۳۵۶۵	رودسر.....
۳۹۸۴۰	۱۰۸۱۶۵	۵۸۸۴۴۲	سیاهکل.....
۴۷۲۴۳	۶۹۷۷۸	۱۶۴۴۲	شفت.....
۱۹۷۸۴۳	۲۰۵۲۷۰	۱۷۶۵۲	صومعه سرا.....
۱۶۰۸۹۶	۱۰۲۲۸۱	۹۸۳۲	فومن.....
۲۰۱۲۴۵	۱۰۴۳۰۹	۵۳۲۷	لاهیجان.....
۱۸۳۸۵۲	۷۹۴۰۳	۲۲۳۴۳	لنگرود.....
۳۱۷۵۰	۳۵	.	ماسال.....

۱- با توجه به اینکه اطلاعات شهرستان خمام از شهرستان رشت قابل تفکیک نبود، لذا اطلاعات مذکور در شهرستان رشت لحاظ شده است.

مأخذ - اداره کل راهداری و حمل و نقل جاده‌ای استان گیلان.

۱۴-۱۲- تعداد شناورهای با ظرفیت هزارتن و بیش تر وارد شده به بنادر بازرگانی و ظرفیت آنها (فروند- تن)

ظرفیت		تعداد	سال و بندر ^(۱)
ناخالص	خالص		
۳۷۵۷۰۳۳	۱۳۷۳۹۰۲	۱۴۲۵	۱۳۸۵
۴۹۶۴۹۷۴	۱۷۱۰۷۷۷	۱۷۲۶	۱۳۹۰
۳۶۶۸۷۹۱	۱۱۰۹۴۷۹	۱۰۹۴	۱۳۹۵
۲۱۹۷۰۱۲	۶۱۲۷۷۴	۸۸۵	۱۳۹۶
۱۳۳۲۶۸۲	۵۲۸۵۴۱	۵۸۶	۱۳۹۷
۱۳۳۲۳۲۱	۴۸۶۵۲۵	۵۳۷	۱۳۹۸
۱۷۷۸۸۲۶	۷۲۷۰۱۰	۶۸۰	۱۳۹۹
۱۶۱۳۱۱۹	۶۸۱۰۹۶	۶۵۸	۱۴۰۰
۱۳۶۸۰۰۰	۵۹۴۰۰۰	۵۱۴	بندرانزلی
۲۴۴۱۱۹	۸۷۰۹۶	۱۴۴	بندراستارا

۱- سال‌های قبل از ۱۳۹۵، فقط اطلاعات گمرک بندرانزلی لحاظ شده است.

مأخذ - اداره کل بنادر و کشتیرانی استان گیلان.

- اداره کل بنادر و دریانوردی استان گیلان.

۱۲-۱۵- وزن کالای تخلیه و بارگیری شده در بنادر بازرگانی استان (تن)

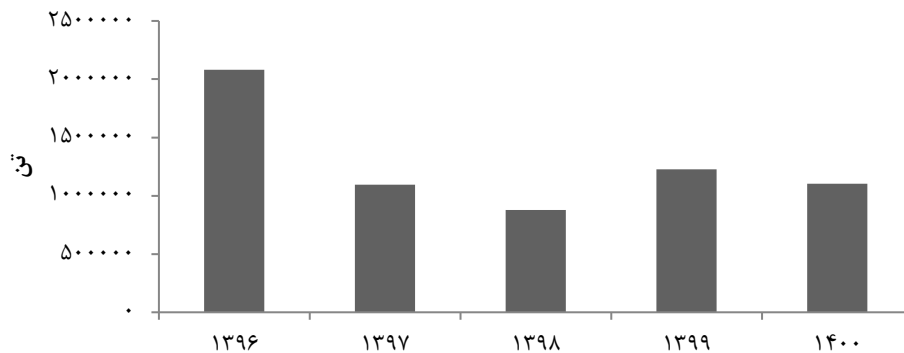
بارگیری		تخلیه		سال و بندر ^(۱)
کالاهای غیرنفتی	مواد نفتی	کالاهای غیرنفتی	مواد نفتی	
۱۷۷۵۴۲	۰	۳۹۰۷۰۰۷	۳۹۴۸۹۳	۱۳۸۵
۱۹۳۷۵۰	۰	۴۸۳۸۰۱۲	۴۴۴۸۱۹	۱۳۹۰
۱۵۷۱۷۵	۶۷	۲۸۰۱۲۹۰	۶۹۴۳۱	۱۳۹۵
۲۰۷۵۹۲	۵۷	۲۰۸۱۲۶۵	۸۱۲۶۶	۱۳۹۶
۲۹۲۵۷۴	۳۰۱	۱۰۹۳۸۹۷	۳۱۷۳۹	۱۳۹۷
۳۰۶۲۷۳	۸۷۶	۸۷۷۸۲۲	۰	۱۳۹۸
۳۶۵۱۷۸	۲۵۸۷۷	۱۲۲۵۹۲۰	۰	۱۳۹۹
۵۶۱۷۰۹	۱۶۸۱۹	۱۱۰۳۳۸۸	۵۱	۱۴۰۰
۴۱۰۱۲۶	۶۶۸۶	۱۰۴۲۲۰۱	۵۱	بندرانزلی
۱۵۱۵۸۳	۱۰۱۳۳	۶۱۰۸۷	۰	بندراستارا

۱- سال‌های قبل از ۱۳۹۵، فقط اطلاعات گمرک بندرانزلی لحاظ شده است.

مأخذ - اداره کل بنادر و کشتیرانی استان گیلان.

- اداره کل بنادر و دریانوردی استان گیلان.

۱۲-۳- وزن کالاهای غیرنفتی تخلیه شده به وسیله شناورها در بنادر بازرگانی استان



مبنا: جدول ۱۲-۱۵

۱۲-۱۶- تعداد سفر و مسافر ورودی و خروجی بنادر بازرگانی استان

خارج شده		وارد شده		سال و بندر
مسافر	تعداد سفر	مسافر	تعداد سفر	
			 ۱۳۸۵
			 ۱۳۹۰
			 ۱۳۹۵
			 ۱۳۹۶
			 ۱۳۹۷
			 ۱۳۹۸
			 ۱۳۹۹
			 ۱۴۰۰
			 بندرانزلی
			 بندرآستارا

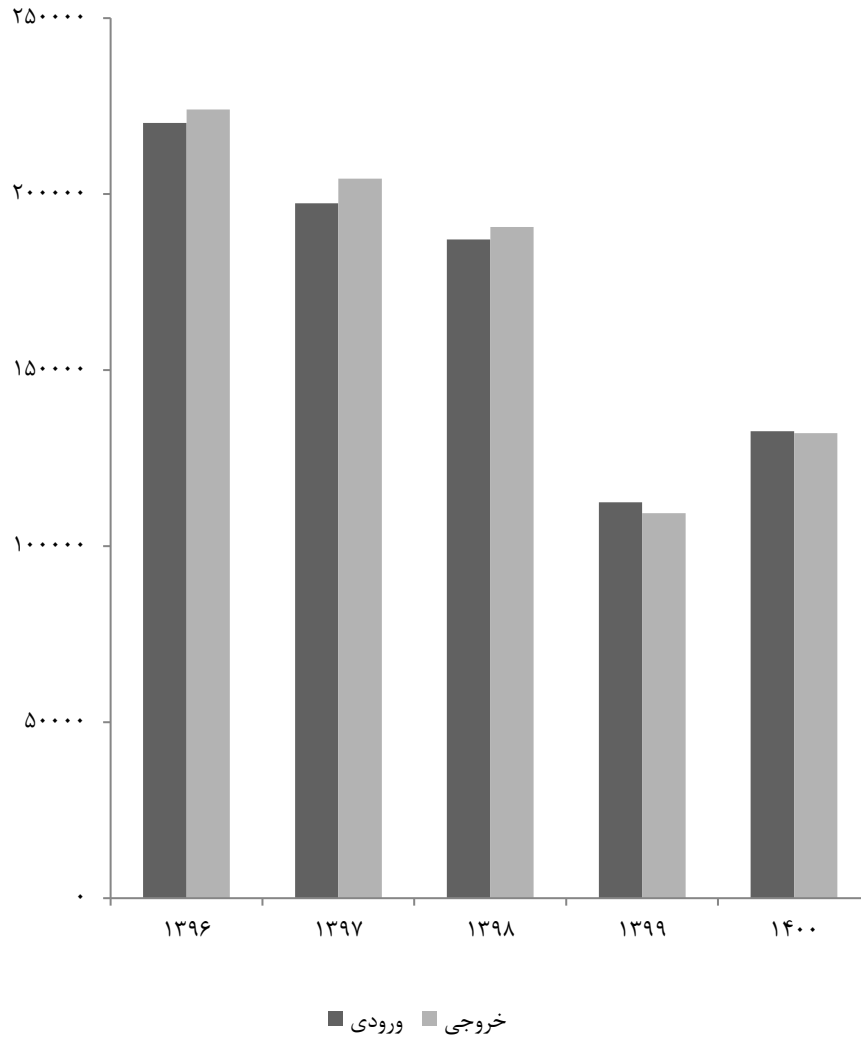
مأخذ - اداره کل بنادر و کشتیرانی استان گیلان.
 - اداره کل بنادر و دریانوردی استان گیلان.

۱۲-۱۷- مسافر و بار حمل شده در پروازهای داخلی بر حسب ماه

وزن بار (تن)		تعداد مسافر		تعداد پرواز		سال و ماه
خروجی	ورودی	خروجی	ورودی	خروجی	ورودی	
۳۲۵/۰	۴۲۱/۰	۶۵۸۴۴	۶۵۱۵۲	۷۹۴	۷۹۴ ۱۳۸۵
۱۱۳۵/۰	۱۲۱۹/۰	۱۴۸۷۶۵	۱۴۷۷۶۳	۱۷۳۶	۱۷۳۶ ۱۳۹۰
۱۶۸۱/۰	۱۷۸۱/۰	۱۹۴۳۱۵	۱۹۱۲۰۷	۱۹۴۶	۱۹۴۶ ۱۳۹۵
۱۸۹۱/۰	۲۰۹۰/۰	۲۲۴۰۳۵	۲۲۰۱۹۹	۲۲۸۱	۲۲۷۹ ۱۳۹۶
۱۷۲۱/۰	۱۸۴۹/۰	۲۰۴۴۰۰	۱۹۷۳۶۵	۲۲۹۱	۲۲۹۱ ۱۳۹۷
۱۶۷۶/۰	۱۸۱۶/۰	۱۹۰۶۹۴	۱۸۷۱۲۸	۱۹۵۸	۱۹۵۸ ۱۳۹۸
۱۰۶۶/۸	۱۱۶۴/۴	۱۰۹۳۸۷	۱۱۲۴۳۱	۱۶۲۳	۱۶۲۳ ۱۳۹۹
۱۳۵۱/۰	۱۴۶۰/۲	۱۳۲۱۴۶	۱۳۲۶۳۴	۱۷۰۶	۱۷۰۶ ۱۴۰۰
۱۲۰/۷	۱۱۸/۶	۱۰۱۸۲	۹۹۴۷	۱۵۱	۱۵۱ فروردین
۸۸/۱	۹۹/۲	۸۹۸۳	۹۴۰۷	۱۴۹	۱۴۹ اردیبهشت
۱۲۵/۳	۱۳۸/۹	۱۲۵۵۴	۱۳۱۸۴	۱۸۴	۱۸۴ خرداد
۱۰۶/۳	۱۲۰/۲	۱۱۵۰۶	۱۱۹۱۴	۱۷۱	۱۷۱ تیر
۱۰۴/۰	۱۰۵/۰	۱۰۳۰۴	۱۰۳۸۶	۱۵۵	۱۵۵ مرداد
۹۱/۷	۸۹/۰	۸۵۷۲	۸۴۲۰	۱۳۴	۱۳۴ شهریور
۱۱۷/۶	۱۲۰/۳	۱۰۷۴۵	۱۰۶۷۸	۱۳۹	۱۳۹ مهر
۱۱۷/۹	۱۲۱/۹	۱۱۳۸۵	۱۰۸۴۵	۱۳۶	۱۳۶ آبان
۱۳۷/۰	۱۴۷/۶	۱۳۳۶۴	۱۳۰۰۴	۱۳۵	۱۳۵ آذر
۱۲۶/۴	۱۳۵/۴	۱۲۵۲۹	۱۲۲۷۵	۱۲۰	۱۲۰ دی
۱۰۶/۵	۱۲۲/۴	۱۰۹۷۸	۱۰۹۱۱	۱۱۳	۱۱۳ بهمن
۱۰۹/۵	۱۴۱/۷	۱۱۰۴۴	۱۱۶۶۳	۱۱۹	۱۱۹ اسفند

مأخذ - اداره کل فرودگاه‌های استان گیلان.

۱۲-۴- تعداد مسافر در پروازهای داخلی



مبنا: جدول ۱۷-۱۲

۱۲-۱۸- مسافر و بار حمل شده در پروازهای بین‌المللی (به استثنای حجاج) بر حسب ماه

تعداد پرواز		تعداد مسافر		وزن بار (تن)		محمولات پستی (تن)		سال و ماه
ورودی	خروجی	ورودی	خروجی	ورودی	خروجی	ورودی	خروجی	
۴۱	۴۱	۴۳۸۷	۴۳۱۸	۸۹	۵۰/۰	۰	۰	۱۳۹۰
۴۳	۴۴	۴۱۸۷	۴۲۱۳	۶۴	۳۲/۰	۰	۰	۱۳۹۵
۷۱	۷۱	۷۹۵۰	۸۴۲۵	۶۴	۶۶/۰	۰	۰	۱۳۹۶
۵	۵	۵۸۳	۶۱۱	۶	۴/۰	۰	۰	۱۳۹۷
۲	۲	۲۳۴	۶۷	۳	۰/۵	۰	۰	۱۳۹۸
۰	۰	۰	۰	۰	۰/۰	۰	۰	۱۳۹۹
۱	۱	۰	۱۱۲	۰	۱/۰	۰	۰	۱۴۰۰
۰	۰	۰	۰	۰	۰/۰	۰	۰	فروردین
۰	۰	۰	۰	۰	۰/۰	۰	۰	اردیبهشت
۰	۰	۰	۰	۰	۰/۰	۰	۰	خرداد
۰	۰	۰	۰	۰	۰/۰	۰	۰	تیر
۰	۰	۰	۰	۰	۰/۰	۰	۰	مرداد
۰	۰	۰	۰	۰	۰/۰	۰	۰	شهریور
۰	۰	۰	۰	۰	۰/۰	۰	۰	مهر
۰	۰	۰	۰	۰	۰/۰	۰	۰	آبان
۰	۰	۰	۰	۰	۰/۰	۰	۰	آذر
۰	۰	۰	۰	۰	۰/۰	۰	۰	دی
۰	۰	۰	۰	۰	۰/۰	۰	۰	بهمن
۱	۱	۰	۱۱۲	۰	۱/۰	۰	۰	اسفند

مأخذ - اداره کل فرودگاه‌های استان گیلان.

۱۲-۱۹- مسافر (به استثنای حجاج) و بار حمل شده در پروازهای بین‌المللی بر حسب شرکت‌های هواپیمایی داخلی و خارجی: ۱۴۰۰

شرح	تعداد پرواز	تعداد مسافر		وزن بار (تن)		محمولات پستی (تن)	
		ورودی	خروجی	ورودی	خروجی	ورودی	خروجی
جمع.....	۲	۰	۱۱۲	۰	۱	۰	۰
شرکت‌های هواپیمایی داخلی.....	۰	۰	۰	۰	۰	۰	۰
شرکت‌های هواپیمایی خارجی.....	۲	۰	۱۱۲	۰	۱	۰	۰
ایر ارمنیا کمپانی.....	۲	۰	۱۱۲	۰	۱	۰	۰

مأخذ - اداره کل فرودگاه‌های استان گیلان.

۱۲-۲۰- تعداد پرواز و مسافر حمل شده حج تمتع توسط شرکت‌های هواپیمایی

سال	تعداد پرواز	تعداد مسافر		وزن بار (تن)	
		ورودی	خروجی	ورودی	خروجی
۱۳۸۵.....	۸	۸۸۹	۸۷۴	۰۰۰	۰۰۰
۱۳۹۰.....	۲۰	۱۱۰۷	۱۱۵۳	۰۰۰	۰۰۰
۱۳۹۵.....	۰	۰	۰	۰	۰
۱۳۹۶.....	۶	۸۲۴	۸۲۴	۴۸	۱۸
۱۳۹۷.....	۸	۷۴۴	۷۴۴	۳۷	۱۵
۱۳۹۸.....	۸	۴۸۹	۴۸۷	۸	۱
۱۳۹۹.....	۰	۰	۰	۰	۰
۱۴۰۰.....	۰	۰	۰	۰	۰

مأخذ - اداره کل فرودگاه‌های استان گیلان.

۱۲-۲۱- مشخصات عمومی شرکتهای تعاونی حمل و نقل فعال در پایان سال

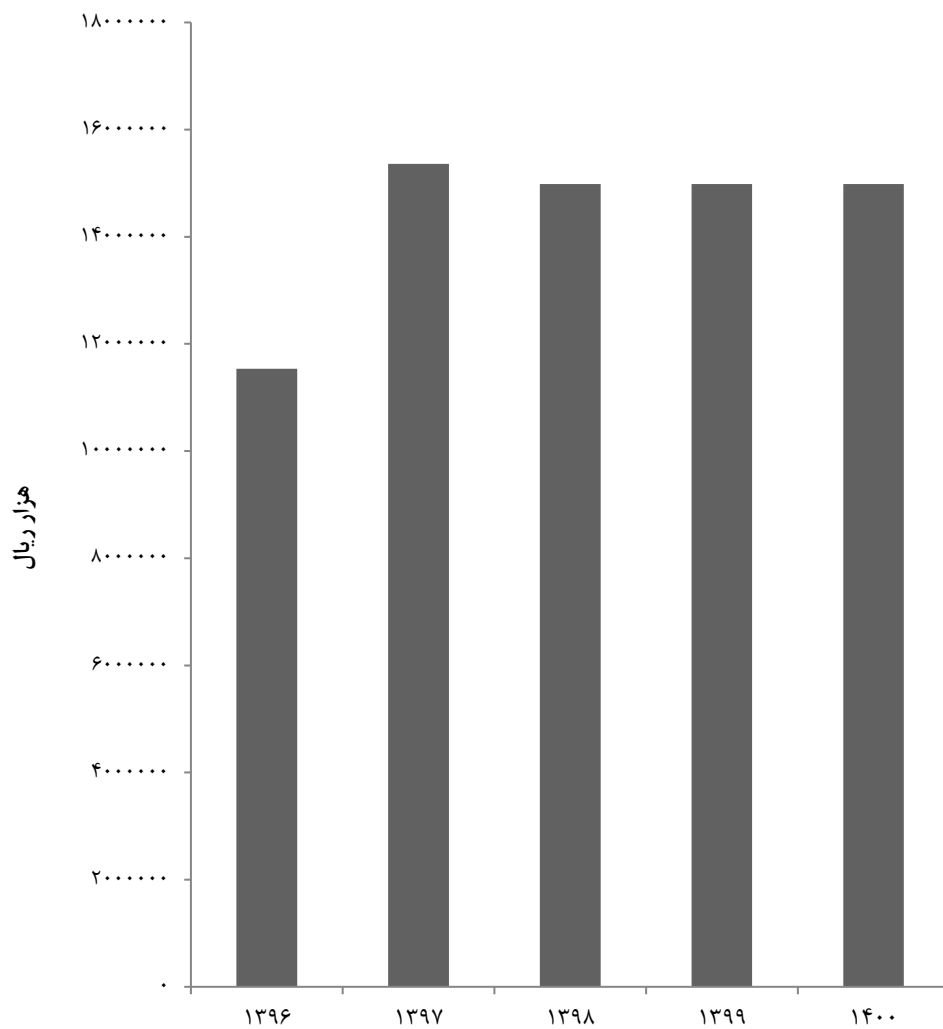
سال و شهرستان ^(۱)	تعداد شرکت	اعضاء	شاغلان	سرمایه (هزار ریال)
..... ۱۳۸۵	۱۰۵	۷۳۲۴	۱۳۸۸	۶۴۹۱۱۸۲
..... ۱۳۹۰	۱۰۱	۷۷۱۸	۳۸۲۱	۵۲۵۳۹۳۵
..... ۱۳۹۵	۱۲۵	۸۶۰۳	۷۵۸۴	۸۱۰۳۶۶۴
..... ۱۳۹۶	۱۱۸	۸۵۴۵	۷۵۶۱	۱۱۵۳۹۱۶۴
..... ۱۳۹۷	۱۲۷	۸۸۳۰	۶۱۸۸	۱۵۳۵۹۸۴۵
..... ۱۳۹۸	۱۲۲	۸۶۸۰	۷۹۳۸	۱۴۹۸۳۲۹۵
..... ۱۳۹۹	۱۲۲	۸۶۶۵	۶۰۱۰	۱۴۹۸۱۱۲۵
..... ۱۴۰۰	۱۲۲	۸۶۶۵	۶۰۱۰	۱۴۹۸۱۱۲۵
..... آستارا	۷	۴۲۸	۳۷۳	۹۱۰۰۰
..... آستانه اشرفیه	۸	۳۳۴	۱۹۰	۱۹۳۹۷۶
..... املش	۴	۱۵۵	۱۶۲	۴۷۰۰۰
..... بندرانزلی	۱۹	۱۲۶۸	۱۰۶۴	۱۰۳۰۲۸۵
..... تالش	۴	۴۰۲	۳۰۴	۱۵۰۴۱۵
..... رشت	۱۹	۲۷۹۲	۱۱۲۴	۱۰۵۸۱۹۵۰
..... رضوانشهر	۱	۹۶	۹۶	۲۲۰
..... رودبار	۳	۱۲۲	۱۷	۱۰۸۵۰۰
..... رودسر	۱۱	۴۷۰	۵۲۶	۱۱۵۳۵۰
..... سیاهکل	۷	۲۶۸	۲۱۵	۱۷۲۶۷۷۰
..... شفت	۴	۲۸	۷۷	۱۹۷۰۰
..... صومعه سرا	۱۲	۴۹۰	۴۵۷	۲۵۵۶۶۰
..... فومن	۵	۲۵۰	۱۹۵	۵۰۷۱۵
..... لاهیجان	۶	۹۹۱	۶۲۵	۴۸۲۹۶۴
..... لنگرود	۸	۴۷۸	۴۵۱	۹۲۲۲۰
..... ماسال	۴	۹۳	۱۳۴	۳۴۴۰۰

۱- شهرستانهایی که نام آنها درج نشده است، فاقد فعالیت‌های مورد نظر در جدول می‌باشند.

مأخذ - اداره کل تعاون استان گیلان.

- اداره کل تعاون، کار و رفاه اجتماعی استان گیلان.

۱۲-۵- مقدار سرمایه شرکت‌های تعاونی حمل‌ونقل فعال



منبع: جدول ۱۲-۲۱

۱۲-۲۲- انبار و سردخانه فعال بر حسب نوع مدیریت: ۱۳۹۸

شرح	جمع	خصوصی ^(۱)	عمومی
انبار	۴	۴	۰
سردخانه	۲۲	۲۲	۰

۱- شامل انبارها و سردخانه‌های بخش تعاونی نیز می‌باشد.
 مأخذ- مرکز آمار ایران. دفتر صنعت، معدن و زیربنایی.

۱۲-۲۳- مشخصات سالن‌های سردخانه دایر بر حسب نوع: ۱۳۹۸

نوع سالن	تعداد سالن	مساحت (متر مربع)	حجم (متر مکعب)
یک مدار زیر صفر	۱۰	۲۴۷۲	۸۹۶۷
یک مدار بالای صفر	۱۰۸	۳۳۴۳۵	۱۴۰۳۶۶
دو مداره	۲۶	۷۵۹۷	۲۱۹۵۷

مأخذ- مرکز آمار ایران. دفتر صنعت، معدن و زیربنایی.

۲۴-۱۲- تعداد و ظرفیت سیلوهای دایر و انواع انبار دایر ذخیره گندم (تن)

انبار گندم				سیلوی گندم		سال
رو باز		سرپوشیده معمولی		ظرفیت	تعداد	
ظرفیت	تعداد	ظرفیت	تعداد			
×	×	۳۵۰۰	۱	۱۲۰۰۰۰	۱ ۱۳۸۵
×	×	۱۱۰۰۰	۲	۱۸۷۰۰۰	۴ ۱۳۹۰
×	×	۱۷۵۰۰	۲	۲۸۱۵۰۰	۷ ۱۳۹۵
×	×	۱۷۵۰۰	۲	۲۸۱۵۰۰	۷ ۱۳۹۶
×	×	۱۷۵۰۰	۲	۲۸۱۵۰۰	۷ ۱۳۹۷
×	×	۱۷۵۰۰	۲	۲۸۱۵۰۰	۷ ۱۳۹۸
×	×	۱۷۵۰۰	۲	۲۹۴۵۰۰	۸ ۱۳۹۹
×	×	۱۷۵۰۰	۲	۲۹۴۵۰۰	۸ ۱۴۰۰

مأخذ - اداره کل غله استان گیلان.

- شرکت غله و خدمات بازرگانی منطقه ۷ استان گیلان.

- شرکت بازرگانی دولتی ایران - استان گیلان.


- اداره کل غله و خدمات بازرگانی استان گیلان.

۱۲-۲۵- عملکرد سیلوهای گندم (تن)

سال	موجودی اول سال	گندم وارد شده به سیلو			گندم خارج شده از سیلو	
		از استان	از سایر استان‌ها	از خارج کشور	تحویل به کارخانه	تحویل به سایر سیلوها
..... ^(۱) ۱۳۸۵	۲۶۹۱۶	۱۵۴۵۹	۳۷۵۳۳۴	۲۹۳۶۸	۳۷۹۵۸۴	۰
..... ^(۱) ۱۳۹۰	۱۲۰۹۲۰	۱۴۴۸۲۹	۱۴۶۶۲۰	۰	۲۳۹۵۶۰	۰
..... ۱۳۹۵	۸۳۶۷۰	۱۵۹۰	۲۷۵۲۴۲	۰	۳۰۵۲۸۱	۰
..... ۱۳۹۶	۵۵۲۲۱	۱۵۱۸	۳۵۲۰۲۳	۰	۳۳۳۵۵۹	۰
..... ۱۳۹۷	۷۵۲۰۳	۸۵۶	۳۳۴۴۳۴	۰	۳۱۶۱۵۵	۰
..... ۱۳۹۸	۹۴۳۳۸	۵۰۵	۲۳۳۳۸۰	۲۷۰۸۰	۳۲۵۳۰۱	۰
..... ۱۳۹۹	۳۰۰۰۲	۱۱۷۹	۲۵۳۸۴۳	۱۳۳۳۶۴	۳۵۳۷۶۵	۰
..... ۱۴۰۰	۶۴۶۲۳	۲۶۴	۱۰۵۲۲	۳۶۶۰۵۸	۳۷۰۷۰۹	۴۸۸

۱- اطلاعات توسط کارشناسان دستگاه ذی ربط تجدیدنظر شده است.
 مأخذ - اداره کل غله استان گیلان.
 - شرکت غله و خدمات بازرگانی منطقه ۷ استان گیلان.
 - شرکت بازرگانی دولتی ایران- استان گیلان.
 - اداره کل غله و خدمات بازرگانی استان گیلان.

ارتباطات
فصل ۱۳



مقدمه

آمارهای ارائه شده در این فصل شامل تلفن‌های منصوبه و مشغول به کار، خطوط واگذار شده و مشغول به کار اپراتورهای مختلف تلفن همراه، خطوط اینترنت، خانوار و جمعیت استفاده کننده از فناوری اطلاعات و تعداد ایستگاه‌ها و فرستنده‌های رادیویی و تلویزیونی، واحدهای پستی برحسب نوع و انواع مرسولات پستی می‌باشد. شایان ذکر است اطلاعات مربوط به مخابرات و صدا و سیما و پست در سال‌های قبل از ۱۳۹۳ در فصل حمل‌ونقل و انبارداری و ارتباطات آورده می‌شد که به دلیل اهمیت موضوع از سال ۱۳۹۳ فصل ارتباطات به صورت مجزا در نظر گرفته شد.

شرکت مخابرات استان گیلان در سال ۱۳۱۰ تأسیس شد و آمارهای مربوط به مخابرات از سال ۱۳۳۷ توسط اداره ذی‌ربط به روش ثبتی تولید می‌شود که از سال ۱۳۵۵ در آمارنامه‌ها و

سالنامه‌های استان گیلان منتشر شده است. اداره کل ارتباطات و فناوری اطلاعات به عنوان نماینده عالی وزارت ارتباطات و فناوری اطلاعات در استان از سال ۱۳۹۱ شروع به فعالیت نمود که نظارت بر سازمان‌ها، شرکت و موسسات وابسته به وزارت ارتباطات و فناوری اطلاعات از قبیل اداره کل پست، شرکت مخابرات، شرکت‌های ISP^۱ و... را بر عهده دارد.

پست

پست استان از سال ۱۳۰۷ در شهر رشت تأسیس شد. آمارهای مربوط به پست که از سال ۱۳۳۷ توسط اداره‌های ذی‌ربط به روش ثبتی تولید می‌شود، توسط معاونت آمار و اطلاعات در آمارنامه‌های استان تا سال ۱۳۷۹ و از سال ۱۳۸۰ در سالنامه آماری استان منتشر شده است.

^۱- Internet Service Provider

رایانه رومیزی، لب‌تاپ یا تبلت (یا رایانه‌هایی که می‌توان در دست نگه داشت) می‌باشد.

خانوار دارای رایانه: خانواری که دارای حداقل یک رایانه شامل رایانه رومیزی، لب‌تاپ یا تبلت (یا رایانه‌هایی که می‌توان در دست نگه داشت) است.

خانوار با دسترسی به اینترنت در محل سکونت: نسبت خانوارهای با دسترسی به اینترنت است. دسترسی به اینترنت در محل سکونت عمدتاً به چهار طریق (اینترنت پرسرعت ثابت، اینترنت پرسرعت سیار، اینترنت کم‌سرعت ثابت و اینترنت کم‌سرعت سیار) صورت می‌گیرد. منظور از نوع اینترنت (ثابت یا سیار)، نوع ورودی اینترنت بوده و ارتباط مودم با رایانه یا لب‌تاپ که می‌تواند به صورت بی‌سیم و سیار یا با کابل و به صورت ثابت باشد. مدنظر نیست.

پهنای باند بین‌المللی: میانگین بار ترافیکی روی کلیه واسطه‌های انتقال شبکه (از جمله کابل‌های فیبر نوری بین‌المللی و لینک‌های رادیویی) است که برای انتقال اینترنت استفاده می‌شود. مرجع محاسبه میانگین در مدت زمان ۱۲ ماهه سال است و ترافیک کلیه لینک‌های بین‌المللی اینترنت را در نظر می‌گیرد.

ایستگاه فرستنده: محل جغرافیایی استقرار فرستنده اصلی است.

تعاریف و مفاهیم به کار رفته در این فصل به شرح زیر است:

تلفن ثابت منصوبه: تلفن ثابتی است که تمام تجهیزات سوئیچ و امکانات دسترسی آن، نصب شده ولی هنوز به مشترک واگذار نشده است.

تلفن ثابت مشغول به کار: تلفنی است که به نام و در اختیار مشترک می‌باشد و مشترک می‌تواند به وسیله آن، ارتباط تلفنی برقرار کند. **روستاهای دارای ارتباط تلفنی:** نقاطی از کشور است که با استفاده از پیش شماره‌ای خاص امکان دسترسی مخابراتی به آن‌ها به صورت خودکار میسر است.

تلفن همراه: تلفنی است که بدون وابستگی به مکان مشخص و امکانات دسترسی صرفاً با استفاده از گوشی و سیستم انتقال رادیویی امکان برقراری ارتباطات مخابراتی را برای مشترکین فراهم می‌سازد.

اینترنت: پیوند تعداد بی‌شماری شبکه‌های ارتباطی رایانه‌ای کوچک و بزرگ که حاوی اطلاعات متنوع می‌باشد. یک فرد متصل به شبکه اینترنت تنها مشاهده‌گر و مرورگر اینترنت نمی‌باشد بلکه جزیی از این شبکه بوده و می‌تواند با آن تبادل اطلاعات کند.

جمعیت استفاده‌کننده از رایانه: درصد افرادی از کل جمعیت کشور که از رایانه در محل‌های مختلف استفاده می‌کنند. رایانه شامل

فرستنده اصلی: مجموعه دستگاه‌ها و تجهیزاتی است که سیگنال‌های ورودی را دریافت کرده و پس از تعریف، آنها را روی فرکانس و کانال‌های از قبل مشخص شده جهت پوشش منطقه‌ای ارسال می‌کند.

واحد پستی: به مکان‌هایی گفته می‌شود که در آن خدمات پستی عرضه و یا عملیات پستی انجام می‌شود. واحدهای پستی بر حسب موقعیت جغرافیایی و نوع خدمات ارائه شده و عملیات انجام شده در آنها تفکیک می‌شوند و به ترتیب اهمیت عبارتند از: اداره پست مرکزی، دفتر پست، باجه پستی، آژانس پستی شهری، دفاتر خدمات ارتباطی، دفاتر مشترک پست و مخابرات، نمایندگی پستی، دفاتر ارتباطات و فناوری اطلاعات روستایی و صندوق پستی شهری و روستایی.

اداره کل یا اداره پست: واحد پستی اصلی مستقر در مرکز استان یا شهرستان و یا یکی از مناطق پستی شهر رشت است که در آن، تمامی خدمات و عملیات پستی انجام می‌گیرد.

دفتر پست شهری دولتی: واحد پستی است که در تمامی نقاط شهری وجود دارد و عملیات مربوط به قبول مرسولات، آماده‌سازی، ارسال و توزیع آن و نیز فروش اوراق بهادار پستی را انجام می‌دهد.

دفتر پست روستایی: در برخی از نقاط روستایی

که شرایط لازم برای عرضه خدمات پستی وجود دارد، واحدهایی به نام "دفتر پست روستایی" دایر می‌شود که به طور معمول، تعدادی از روستاهای همجوار را تحت پوشش خود دارد. در این واحدها، عملیات مربوط به قبول مرسولات، آماده‌سازی، ارسال و توزیع آن و نیز فروش اوراق بهادار پستی انجام می‌گیرد.

نمایندگی پستی: واحد پستی است که در ارتباط با قبول و توزیع مراسلات عادی و سفارشی فعالیت می‌کند. این واحد در نقاط روستایی یا حاشیه شهرها که دارای شرایط ایجاد دفتر پستی نیستند زیر نظر یکی از واحدهای پستی ایجاد می‌شود و اداره امور آن، طبق قرارداد به یکی از افراد مورد اعتماد محلی (به طور معمول کسبه) محول می‌شود.

دفتر پست و مخابرات: واحدی است که در آن خدمات پستی و مخابراتی به طور توأم تحت تصدی یک نفر با مدیریت شرکت پست ارائه می‌شود، این واحدها در حاشیه شهرها و یا مناطق روستایی فعالیت دارند.

دفتر پیشخوان دولت: دفتری که به منظور ارائه خدمات الکترونیک به مردم و جلوگیری از موازی‌کاری دستگاه‌های دولتی در سطح شهرها و شهرستان‌های کشور ایجاد شده و توسط بخش خصوصی اداره می‌شود. خدمات عمومی دولت در قالب مراکز عمده‌ی خدماتی اعم از

مطبوعات پستی: اوراق چاپی است که به صورت کتاب، روزنامه، مجله و نشریه انتشار می‌یابند و به طور در باز در ابعاد مختلف تحویل پست می‌شود و نسبت به سایر مرسولات، نرخ پستی کمتری در مورد آن‌ها اعمال می‌شود.

امانت پستی: محموله‌ای که معمولاً حاوی کالا و نمونه کالاهای مجاز بوده و با اعلام محتوی و به صورت در باز به پست سپرده می‌شود. در قبال قبول مرسوله، به فرستنده رسید ارائه شده و هنگام تحویل به گیرنده نیز امضاء اخذ می‌شود.

مرسوله پستی: هر چیز قابل ارسال فیزیکی یا مجازی، اسناد و مدارک اعم از نوشته‌های چاپی، دست‌نوشته یا الکترونیک، کالا، اشیاء و اوراق و حواله‌های مالی، ابلاغیه، اطلاعیه‌های خدمات شهری از قبیل قبوض آب و فاضلاب، برق، گاز، تلفن ثابت و سیار و عوارض شهرداری که دارای نشانی فرستنده یا گیرنده است.

مرسوله عادی: مرسوله‌ای که بدون ثبت در سیستم نرم‌افزاری با الصاق تمبر/نقش تمبر و یا در قالب قرارداد از صندوق‌های پستی سطح معابر و یا محل استقرار مشتری جمع‌آوری شده و پس از تجزیه و آماده‌سازی برای توزیع در نشانی گیرندگان به سمت مقصد رهسپار می‌شوند. عمده‌ترین نوع این مرسولات نامه، کارت پستال، مطبوع، کیسه مخصوص، بروشور،

پست، پست بانک، مخابرات، آب، برق، گاز، خدمات ارتباطات، ثبت احوال، بیمه و... در این واحدها ارائه می‌شود

دفتر ICT روستایی: دفتری که به منظور ارائه خدمات الکترونیک به مردم و جلوگیری از موازی‌کاری دستگاه‌های دولتی در سطح روستاهای کشور ایجاد شده و توسط بخش خصوصی اداره می‌شود. کلیه دستگاه‌های اجرایی دولتی موظفند خدمات الکترونیکی خود را از طریق این دفاتر ارائه دهند. خدمات عمومی دولت در قالب مراکز عمده‌ی خدماتی اعم از پست، پست بانک، مخابرات، آب، برق، گاز، خدمات ارتباطات، ثبت احوال، بیمه و... در این واحدها ارائه می‌شود.

صندوق پستی: صندوق پستی، کوچکترین واحد پستی که بر حسب مورد در معابر عمومی (اعم از شهرها و روستاها)، نصب می‌گردد و استفاده‌کنندگان از خدمات پستی، مرسولات عادی خود را پس از الصاق تمبر برای ارسال توسط پست، به داخل آن می‌اندازند.

بسته‌های کوچک پستی: عبارت از هرگونه کالا و اطلاعات ضبط شده، نوارهای مغناطیسی، فیلم ظاهر شده یا خام، هدایا و سوغات به صورت بسته‌های حداکثر تا ۲ کیلوگرم است. این گونه مرسولات معمولاً به صورت سفارشی، بیمه یا اکسپرس پذیرفته و ارسال می‌شود.

ابلاغیه، قبوض و مانند آن است. در این سرویس برای عملیات پستی هیچ شرایط ویژه‌ای وجود ندارد. و در شبکه پستی نیز امکان پیگیری مرسولاتی که به صورت عادی قبول شده‌اند، میسر نیست.

مرسوله سفارشی: مرسوله‌ای که در واحدهای پستی یا از محل استقرار مشتری دریافت و در قبال آن قبض رسیده داده می‌شود و ضمن اختصاص و الصاق یک بارکد پستی بر روی آن کلیه مراحل عملیاتی در نرم‌افزار ثبت و قابل پیگیری است. همچنین در هنگام تحویل مرسوله به گیرنده از وی امضا گرفته می‌شود. عمده‌ترین مرسولات سفارشی شامل نامه، مطبوع، بسته کوچک و کیسه مخصوص است.

مرسوله پیشتاز: مرسوله‌ای که در کوتاه‌ترین زمان ممکن جمع‌آوری، از سریع‌ترین راه هوایی یا زمینی ارسال و در اسرع وقت توزیع می‌شود. اصلی‌ترین ویژگی این سرویس سریع‌السیر بودن آن است و نوع مرسوله تاثیر چندانی بر ارائه خدمت ندارد. در این سرویس مرسولات تنها با توجه به شکل ظاهری لفاف آنها به دو گروه «پاکت پیشتاز» و «بسته پیشتاز» تقسیم‌بندی می‌شوند. همچنین با توجه به تعهد شرکت ملی پست در خصوص سرعت سرویس، در صورت عدم رعایت برنامه اعلامی زمان سیر مرسولات، مشتری می‌تواند درخواست غرامت تاخیر نموده

و شرکت متعهد به پرداخت آن است. **مرسوله ویژه:** مرسوله‌ای که با سریع‌ترین سرویس پستی در سطح داخلی ارسال می‌شود صرفاً دریافت آن به مقاصد که امکان رعایت و پوشش تعهدات اعلامی سرویس را دارند میسر است. در حال حاضر این سرویس در سه بازه زمانی: توزیع تا ساعت ۲۲ همان روز، توزیع تا ساعت ۱۰ روز بعد و توزیع تا ساعت ۱۲ روز بعد به مشتریان ارائه می‌شود.

گزیده اطلاعات

در سال ۱۴۰۰ تعداد مشترکین تلفن مشغول به کار در نقاط شهری ۸۲۸۰۸۱ مشترک و در نقاط روستایی ۲۳۲۷۱۳ مشترک بوده است. که نسبت به سال گذشته به ترتیب ۰/۴ و ۰/۲ درصد افزایش داشته است.

در سال ۱۴۰۰ تعداد ۲۳۸۸ روستا دارای ارتباط تلفنی بوده است.

همچنین در سال ۱۴۰۰ خطوط مشغول به کار همراه اول در استان ۲۴۲۳۲۱۰ مشترک بوده که از این تعداد ۲۶/۳ درصد مشترک دائمی می‌باشند. بر همین اساس تعداد خطوط مشغول به کار ایرانسل ۲۰۸۳۶۱۷ و رایتل ۱۵۲۷۶۲ خط بوده است.

در سال ۱۴۰۰ بالغ بر ۷۸۸ هزار مرسوله درون‌استانی و حدود ۴۹۲۲ هزار مرسوله پستی برون‌استانی صادر شده است، که در مجموع نسبت به سال قبل ۱۲/۸ درصد کاهش نشان می‌دهد.

۱-۱۳- تعداد تلفن‌های ثابت منصوبه و مشغول به کار در مناطق شهری و روستایی و نقاط

روستایی دارای ارتباط تلفنی

شهری		کل		سال و شهرستان
مشغول به کار	منصوبه	مشغول به کار	منصوبه	
...	...	۷۶۶۵۵۸	۹۶۷۷۸۶	۱۳۸۵
...	...	۹۵۴۶۹۵	۱۲۰۱۶۲۴	۱۳۹۰
۷۶۶۹۰۹	۹۲۴۸۰۷	۱۰۴۹۳۸۸	۱۳۹۱۳۶۱	۱۳۹۵
۷۷۷۹۸۲	۹۲۴۸۰۷	۱۰۶۱۶۶۲	۱۳۹۱۳۶۱	۱۳۹۶
۷۶۷۵۳۷ ^(۱)	۹۲۴۸۰۷	۱۰۲۱۰۶۷	۱۳۹۱۳۶۱	۱۳۹۷
۷۸۷۴۷۶	۹۲۴۸۰۷	۱۰۳۱۹۳۵	۱۳۹۱۳۶۱	۱۳۹۸
۸۲۴۹۵۶	۹۲۶۴۰۷	۱۰۵۷۳۷۵	۱۳۹۱۳۶۱	۱۳۹۹
۸۲۸۰۸۱	۹۳۱۳۳۷	۱۰۶۰۷۹۴	۱۳۹۱۳۶۱	۱۴۰۰
۳۴۲۹۲	۴۱۳۶۸	۳۷۳۴۶	۵۰۶۹۷	آستارا
۲۹۰۱۸	۳۱۷۲۴	۴۴۹۳۵	۵۸۱۲۲	آستانه اشرفیه
۱۲۳۱۲	۱۳۲۹۶	۱۷۴۸۴	۲۲۳۲۴	املش
۶۸۳۱۰	۷۸۲۸۵	۷۷۷۶۵	۱۰۲۲۸۴	بندرانزلی
۳۸۲۸۴	۴۴۱۰۸	۵۸۲۹۵	۷۵۰۶۲	تالش
۱۶۴۵۱	۱۹۱۵۱	۳۰۶۴۳	۴۳۳۲۳	خمام
۳۴۷۲۶۳	۳۸۲۳۶۲	۳۹۲۲۳۸	۴۹۱۴۵۷	رشت
۱۷۱۸۹	۲۰۰۰۰	۲۵۵۷۶	۳۴۷۶۰	رضوانشهر
۲۶۱۶۱	۲۹۶۵۸	۳۷۵۴۵	۵۰۸۰۷	رودبار
۴۶۵۳۸	۵۵۲۱۶	۶۸۲۶۳	۹۸۳۲۱	رودسر
۱۱۸۱۱	۱۲۵۲۷	۱۷۶۱۱	۲۱۱۹۲	سیاهکل
۶۳۵۹	۸۳۳۰	۱۷۸۰۶	۳۰۳۳۰	شفت
۲۷۳۶۹	۲۷۹۴۷	۴۰۸۲۲	۵۶۰۷۲	صومعه سرا
۱۷۶۰۴	۱۹۰۰۱	۳۱۴۴۰	۴۸۳۱۵	فومن
۶۵۵۸۸	۶۵۸۹۴	۸۳۷۱۱	۹۴۰۲۶	لاهیجان
۴۹۹۳۹	۶۶۳۶۳	۶۱۲۶۰	۹۰۹۹۰	لنگرود
۱۳۵۹۳	۱۶۱۰۷	۱۸۰۵۴	۲۳۲۷۹	ماسال

۱۳-۱- تعداد تلفن های ثابت منصوبه و مشغول به کار در مناطق شهری و روستایی و نقاط روستایی دارای ارتباط تلفنی (دنباله)

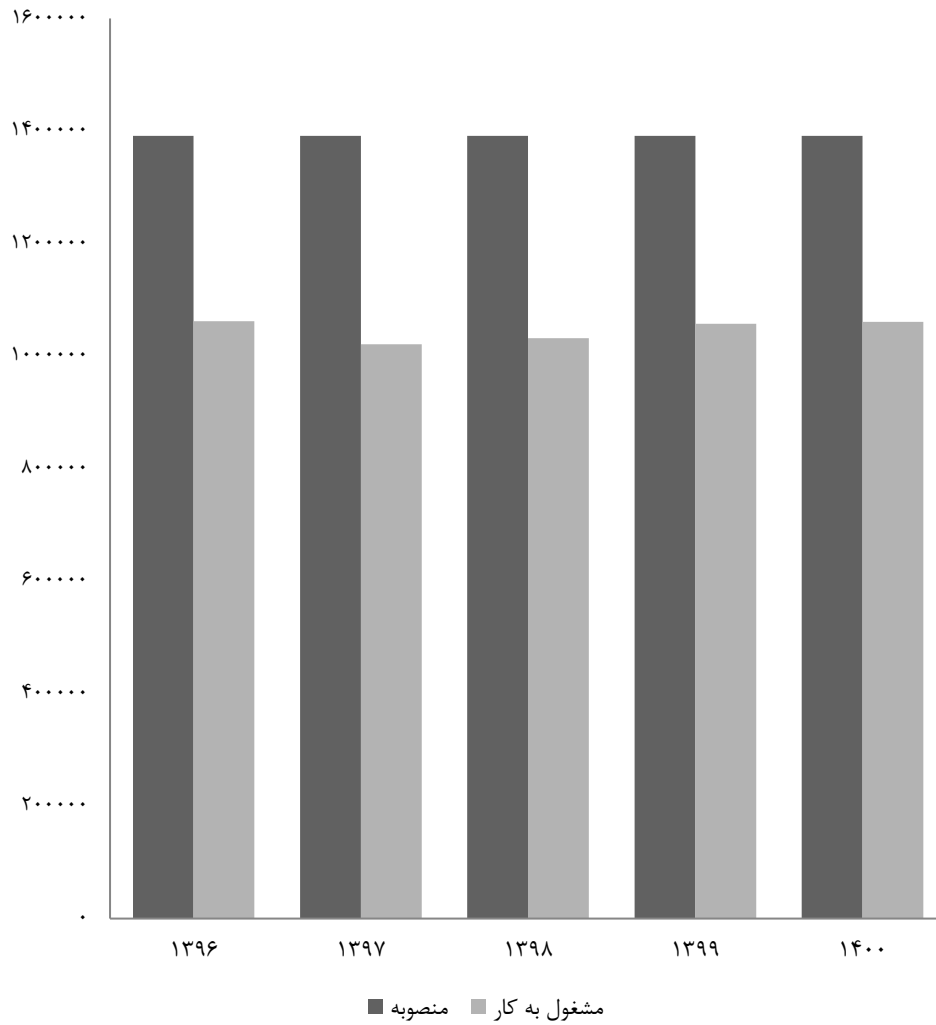
نقاط روستایی دارای ارتباط تلفنی	روستایی		سال و شهرستان
	مشغول به کار	منصوبه	
۰۰۰	۰۰۰	۰۰۰	۱۳۸۵
۰۰۰	۰۰۰	۰۰۰	۱۳۹۰
۲۴۹۸	۲۸۲۴۷۹	۴۶۶۵۵۴	۱۳۹۵
۲۴۹۸	۲۸۳۶۸۰	۴۶۶۵۵۴	۱۳۹۶
۲۴۹۸	(^۱)۲۵۳۵۳۰	۴۶۶۵۵۴	۱۳۹۷
(^۲)۲۳۸۸	۲۴۴۴۵۹	۴۶۶۵۵۴	۱۳۹۸
۲۳۸۸	۲۳۲۴۱۹	۴۶۴۹۵۴	۱۳۹۹
۲۳۸۸	۲۳۲۷۱۳	۴۶۰۰۳۴	۱۴۰۰
۴۸	۳۰۵۴	۹۳۲۹	آستارا
۹۶	۱۵۹۱۷	۲۶۳۹۸	آستانه اشرفیه
۱۲۳	۵۱۷۲	۹۰۲۸	املش
۲۶	۹۴۵۵	۲۳۹۹۹	بندرانزلی
۲۱۵	۲۰۰۱۱	۳۰۹۵۴	تالش
۴۰	۱۴۱۹۲	۲۴۱۷۲	خمام
۲۳۸	۴۴۹۷۵	۱۰۹۰۹۵	رشت
۷۶	۸۳۸۷	۱۴۷۶۰	رضوانشهر
۱۶۳	۱۱۳۸۴	۲۱۱۴۹	رودبار
۳۳۵	۲۱۷۲۵	۴۳۱۰۵	رودسر
۲۰۲	۵۸۰۰	۸۶۶۵	سیاهکل
۹۱	۱۱۴۴۷	۲۲۰۰۰	شفت
۱۵۰	۱۳۴۵۳	۲۸۱۲۵	صومعه سرا
۱۵۶	۱۳۸۳۶	۲۹۳۱۴	فومن
۱۷۹	۱۸۱۲۳	۲۸۱۳۲	لاهیجان
۱۵۷	۱۱۳۲۱	۲۴۶۲۷	لنگرود
۹۳	۴۴۶۱	۷۱۷۲	ماسال

۱- اطلاعات شهری شهرستان رشت در سال ۱۳۹۷ از ۳۰۴۶۱۱ به ۳۳۶۸۶۱ و روستایی از ۱۰۰۲۴۲ به ۶۷۹۹۲ تغییر داده شد. لذا سرجمع شهری از ۷۳۵۲۸۷ به ۷۶۷۵۳۷ و سرجمع روستایی از ۲۸۵۷۸۰ به ۲۵۳۵۳۰ اصلاح گردید.

۲- اطلاعات توسط کارشناسان دستگاه ذی ربط تجدیدنظر شده است.

مأخذ- اداره کل مخابرات استان گیلان.

۱-۱۳- تعداد تلفن‌های منصوبه و مشغول به کار



مبنا: جدول ۱-۱۳

۱۳-۲- خطوط واگذار شده و مشغول به کار تلفن همراه به تفکیک نوع خط و اپراتور

جمع کل						سال
خطوط مشغول به کار			خطوط واگذار شده			
اعتباری	دائمی	جمع	اعتباری	دائمی	جمع	
۲۴۲۹۹۶۹	۵۴۷۰۳۳	۲۹۷۷۰۰۲	۴۷۸۸۰۱۴	۵۶۹۹۶۵	۵۳۵۷۹۷۹	۱۳۹۵
۲۵۴۱۴۴۰	۵۲۵۷۰۵	۳۰۶۷۱۴۵	۵۰۱۴۵۰۵	۶۴۱۸۳۳	۵۶۵۶۳۳۸	۱۳۹۶
۲۹۷۴۰۳۲	۴۵۰۲۴۸	۳۴۲۴۲۸۰	۴۹۸۲۸۳۹	۶۹۷۵۸۶	۵۶۸۰۴۲۵	۱۳۹۷
۳۲۲۶۸۸۹	۶۶۱۸۶۸	۳۸۸۸۷۵۷	۵۳۶۵۷۸۱	۷۲۴۷۶۳	۶۰۹۰۵۴۴	۱۳۹۸
۳۶۲۱۴۲۱	۷۱۶۳۹۳	۴۳۳۷۸۱۴	۵۷۶۰۲۲۵	۷۷۱۴۰۴	۶۵۳۱۶۲۹	۱۳۹۹
۳۸۷۳۰۸۱	۷۸۶۵۰۸	۴۶۵۹۵۸۹	۶۰۴۶۳۱۹	۸۶۴۱۸۴	۶۹۱۰۵۰۳	۱۴۰۰

همراه اول						سال
خطوط مشغول به کار			خطوط واگذار شده			
اعتباری	دائمی	جمع	اعتباری	دائمی	جمع	
۱۳۲۲۵۴۴	۵۳۶۱۱۳	۱۸۵۸۶۵۷	۱۸۳۸۵۴۶	۵۳۹۵۸۲	۲۳۷۸۱۲۸	۱۳۹۵
۱۳۵۹۰۰۷	۵۱۴۰۶۸	۱۸۷۳۰۷۵	۲۰۴۳۱۲۹	۵۸۲۷۲۲	۲۶۲۵۸۵۱	۱۳۹۶
۱۴۴۲۰۶۰	۴۳۵۱۳۱	۱۸۷۷۱۹۱	۲۲۴۱۱۱۵	۶۴۱۰۲۴	۲۸۸۲۱۳۹	۱۳۹۷
۱۴۸۹۰۵۳	۵۹۵۴۷۳	۲۰۸۴۵۲۶	۲۴۰۲۱۰۱	۶۳۳۵۴۵	۳۰۳۵۶۴۶	۱۳۹۸
۱۶۸۸۷۸۹	۶۱۱۷۹۶	۲۳۰۰۵۸۵	۲۶۵۴۷۶۵	۶۳۲۰۷۰	۳۲۸۶۸۳۵	۱۳۹۹
۱۷۸۶۶۵۱	۶۳۶۵۵۹	۲۴۲۳۲۱۰	۲۹۰۹۶۴۶	۶۶۲۹۸۷	۳۵۷۲۶۳۳	۱۴۰۰

ایرانسل						سال
خطوط مشغول به کار			خطوط واگذار شده			
اعتباری	دائمی	جمع	اعتباری	دائمی	جمع	
۱۰۴۳۲۶۱	۱۰۵۳۸	۱۰۵۳۷۹۹	۲۷۱۵۲۹۳	۲۸۹۸۸	۲۷۴۴۲۸۱	۱۳۹۵
۱۱۱۶۴۷۷	۱۱۲۷۸	۱۱۲۷۷۵۵	۲۶۹۴۵۷۳	۵۷۶۰۶	۲۷۵۲۱۷۹	۱۳۹۶
۱۴۰۳۷۹۹	۱۴۱۸۰	۱۴۱۷۹۷۹	۲۴۶۵۹۲۸	۵۴۹۰۷	۲۵۲۰۸۳۵	۱۳۹۷
۱۶۱۲۲۰۳	۶۵۱۷۱	۱۶۷۷۳۷۴	۲۷۲۶۸۷۶	۸۹۱۵۸	۲۸۱۶۰۳۴	۱۳۹۸
۱۷۹۹۰۲۴	۱۰۳۰۴۸	۱۹۰۲۰۷۲	۲۸۶۰۴۵۸	۱۳۶۸۲۳	۲۹۹۷۲۸۱	۱۳۹۹
۱۹۳۹۵۹۶	۱۴۴۰۲۱	۲۰۸۳۶۱۷	۲۹۱۵۹۸۰	۱۹۲۴۴۵	۳۱۰۸۴۲۵	۱۴۰۰

رایتل						سال
خطوط مشغول به کار			خطوط واگذار شده			
اعتباری	دائمی	جمع	اعتباری	دائمی	جمع	
۶۴۱۶۴	۳۸۲	۶۴۵۴۶	۲۳۴۱۷۵	۱۳۹۵	۲۳۵۵۷۰	۱۳۹۵
۶۵۹۵۶	۳۵۹	۶۶۳۱۵	۲۷۶۸۰۳	۱۵۰۵	۲۷۸۳۰۸	۱۳۹۶
۱۲۸۱۷۳	۹۳۷	۱۲۹۱۱۰	۲۷۵۷۹۶	۱۶۵۵	۲۷۷۴۵۱	۱۳۹۷
۱۲۵۶۳۳	۱۲۲۴	۱۲۶۸۵۷	۲۳۶۸۰۴	۲۰۶۰	۲۳۸۸۶۴	۱۳۹۸
۱۳۳۶۰۸	۱۵۴۹	۱۳۵۱۵۷	۲۴۵۰۰۲	۲۵۱۱	۲۴۷۵۱۳	۱۳۹۹
۱۴۶۸۳۴	۵۹۲۸	۱۵۲۷۶۲	۲۲۰۶۹۳	۱۷۵۲	۲۲۹۴۴۵	۱۴۰۰

مأخذ - اداره کل ارتباطات و فناوری اطلاعات استان گیلان.

۳-۱۳- جمعیت ۶ ساله و بیش تر بر حسب استفاده از فناوری اطلاعات و ارتباطات

سال	کل جمعیت ۶ ساله و بیش تر	جمعیت دارای تلفن همراه	جمعیت استفاده کننده از رایانه	جمعیت کاربر اینترنت
۱۳۸۷	۲۱۵۵۷۴۶	×	×	۲۱۲۳۲۵
۱۳۸۹	۲۲۱۸۶۹۴	۱۲۹۲۷۷۸	۳۹۸۵۹۱	۲۴۳۸۶۶
۱۳۹۲ ^(۱)	۲۲۸۱۰۶۷	۱۶۹۹۵۱۶	۵۸۶۰۲۲	۵۱۸۱۴۵
۱۳۹۴ ^(۱)	۲۳۶۰۸۹۶	۱۹۴۰۴۳۹	۸۶۸۱۳۶	۱۰۰۶۹۵۰
۱۳۹۶	۲۳۸۹۴۰۸	۱۹۸۴۲۰۱	۱۱۲۷۹۷۰	۱۵۱۵۴۹۳
۱۴۰۰	۲۴۰۰۷۰۹	۲۲۸۲۱۴۷	...	۱۷۵۷۵۱۹

۱- به علت تغییر برآوردهای جمعیتی از سوی مرکز آمار ایران، اطلاعات بروزرسانی شده است.
مأخذ - مرکز آمار ایران. دفتر صنعت، معدن و زیربنایی.

۴-۱۳- خانوارهای استان بر حسب برخورداری از فناوری اطلاعات و ارتباطات در محل سکونت

سال	کل خانوارها	خانوارهای دارای تلفن	خانوارهای دارای رایانه	خانوارهای با دسترسی به اینترنت در محل سکونت
۱۳۸۷	۷۱۳۰۳۴	۶۵۷۹۵۴	۱۷۲۶۱۴	۹۵۲۰۵
۱۳۸۹	۷۵۶۰۳۷	۷۲۴۶۰۹	۲۱۸۲۶۰	۱۳۲۴۴۹
۱۳۹۲ ^(۱)	۸۱۰۳۲۹	۷۷۸۸۲۰	۳۷۱۷۰۰	۳۰۶۲۴۹
۱۳۹۴ ^(۱)	۸۴۳۹۴۸	۸۳۹۷۱۸	۴۸۴۱۰۹	۴۶۸۱۶۳
۱۳۹۶	۸۶۳۶۵۲	۸۴۹۲۱۹	۵۵۱۰۰۶	۶۰۷۹۹۶
۱۴۰۰	۹۰۲۷۶۷	۸۹۲۲۴۰	...	۶۷۱۳۳۰

۱- به علت تغییر برآوردهای جمعیتی از سوی مرکز آمار ایران، اطلاعات بروزرسانی شده است.
مأخذ - مرکز آمار ایران. دفتر صنعت، معدن و زیربنایی.

۱۳-۵- تعداد خطوط پرسرعت اینترنت ثابت به تفکیک نوع در پایان سال

سال	جمع	خانگی	تجاری
۱۳۹۵	۳۱۷۹۳۰	۲۴۷۴۳۲	۷۰۴۹۸
۱۳۹۶	۳۰۶۰۱۷	۲۳۷۶۵۱	۶۸۳۴۶
۱۳۹۷	۴۳۷۰۸۲	۴۱۳۱۶۷	۲۳۹۱۵
۱۳۹۸	۳۱۱۲۲۹	۲۸۲۸۸۲	۲۸۳۴۷
۱۳۹۹	۳۴۱۲۰۴	۳۱۱۱۳۲	۳۰۰۷۲
۱۴۰۰	۳۶۰۶۳۵	۳۳۷۵۰۱	۲۳۱۳۴

مأخذ - اداره کل ارتباطات و فناوری اطلاعات استان گیلان.

۱۳-۶- تعداد مشترکان پهن باند سیار به تفکیک اپراتور در پایان سال

سال	جمع	همراه اول	ایرانسل	رایتل
۱۳۹۵	۲۵۷۲۱۸۲	۱۲۷۳۱۶۰	۱۰۵۳۷۹۹	۲۴۵۲۲۳
۱۳۹۶	۱۷۴۹۱۶۹	۱۰۹۰۶۶۵	۵۸۹۵۳۳	۶۸۹۷۱
۱۳۹۷	۱۹۵۴۸۰۴	۱۱۷۰۱۶۵	۷۸۳۳۹۲	۱۲۴۷
۱۳۹۸	۱۹۹۸۱۱۵	۹۵۵۰۸۴	۱۰۴۱۹۱۷	۱۱۱۴
۱۳۹۹	۲۴۷۰۷۸۱	۱۲۱۹۴۰۴	۱۲۵۰۵۵۵	۸۲۲
۱۴۰۰	۲۹۹۹۶۳۷	۱۴۶۰۵۰۱	۱۴۱۹۷۰۷	۱۱۹۴۲۹

مأخذ - اداره کل ارتباطات و فناوری اطلاعات استان گیلان.

۷-۱۳- تعداد ایستگاه‌ها و فرستنده‌های اصلی رادیویی موج متوسط و تلویزیونی

رادیو					سال
تعداد فرستنده‌های پخش کننده برنامه در هر شبکه			فرستنده اصلی	ایستگاه	
برون مرزی	شبکه استانی	شبکه سراسری			
۱	۱	۱	۳	۲	۱۳۸۵
۱	۲	۱	۴	۲	۱۳۹۰
۱	۱	۱	۳	۱	۱۳۹۵
⊙	⊙	⊙	⊙	⊙	۱۳۹۶
⊙	⊙	⊙	⊙	⊙	۱۳۹۷
⊙	⊙	⊙	⊙	⊙	۱۳۹۸
⊙	⊙	⊙	⊙	⊙	۱۳۹۹
⊙	⊙	⊙	⊙	⊙	۱۴۰۰

تلویزیون							سال	
فرستنده‌های اصلی						ایستگاه ^(۱)		
شبکه خبر	شبکه پنجم	شبکه چهارم	شبکه سوم	شبکه دوم	شبکه اول			جمع
۱۸	۱۸	۶۵	۱۳۳	۷۹	۱۲۵	۴۳۸	۱۵۳	۱۳۸۵
۳۱	۱۷۴	۱۲۹	۲۶۳	۲۴۲	۲۶۴	۱۱۰۳	۲۷۹	۱۳۹۰
۲۵	۲۹۵	۴۰	۲۹۲	۲۶۲	۲۹۶	۱۲۱۰	۳۰۷	۱۳۹۵
⊙	⊙	⊙	⊙	⊙	⊙	⊙	⊙	۱۳۹۶
⊙	⊙	⊙	⊙	⊙	⊙	⊙	⊙	۱۳۹۷
⊙	⊙	⊙	⊙	⊙	⊙	⊙	⊙	۱۳۹۸
⊙	⊙	⊙	⊙	⊙	⊙	⊙	⊙	۱۳۹۹
⊙	⊙	⊙	⊙	⊙	⊙	⊙	⊙	۱۴۰۰

۱- با احتساب ایستگاه‌های زمینی ماهواره‌ای.

مأخذ - صدا و سیما جمهوری اسلامی ایران مرکز گیلان.

۸-۱۳- واحدهای پستی مورد بهره‌برداری بر حسب نوع مالکیت

دولتی		جمع کل ترافیک مرسولات (مرسولات پستی)	سال و شهرستان
روستایی	شهری		
۱۲	۴۹	۱۰۹۵۹۰۴۲ ^(۱)	۱۳۹۰
۴	۵۵	۱۱۴۴۶۰۱۰	۱۳۹۵
۵	۷۱	۱۱۹۸۱۹۸۹	۱۳۹۶
۱	۵۱	۴۵۴۰۸۸۵ ^(۲)	۱۳۹۷
۱	۵۱	۴۹۱۰۲۷۶	۱۳۹۸
۱	۵۰	۶۵۵۲۴۳۹	۱۳۹۹
۱	۵۱	۵۷۱۷۵۵۶	۱۴۰۰
۰	۱	۸۴۳۶۸	آستارا
۰	۲	۲۴۰۱۷۸	آستانه اشرفیه
۰	۱	۲۶۷۲۲	املش
۰	۱	۶۱۴۶۸۴	بندرانزلی
۰	۴	۷۷۰۵۳	تالش
...	خمام ^(۳)
۰	۱۳	۳۹۳۰۸۳۹	رشت
۰	۲	۴۷۴۴۴	رضوانشهر
۰	۵	۷۲۴۱۲	رودبار
۰	۵	۱۲۰۳۲۷	رودسر
۰	۲	۲۰۷۰۱	سیاهکل
۰	۱	۲۴۵۲۸	شفت
۱	۳	۷۱۶۱۱	صومعه سرا
۰	۱	۶۲۰۳۲	فومن
۰	۲	۱۷۸۲۲۱	لاهیجان
۰	۶	۱۲۰۶۳۹	لنگرود
۰	۲	۲۵۷۹۷	ماسال

۸-۱۳- واحدهای پستی مورد بهره‌برداری بر حسب نوع مالکیت (دنباله)

مرسولات توزیع شده در استان	صندوق معابر پستی		غیردولتی				سال و شهرستان
	روستایی	شهری	روستایی		شهری		
			نمایندگی پستی	دفتر ICT	نمایندگی پستی	پیشخوان دولت	
...	۱۰۹	۲۳۱	...	۵۳۳	۱۴	۲۶۹	۱۳۹۰
...	۲۹۶	۲۲۲	...	۳۹۲	۰	۲۲۵	۱۳۹۵
...	۲۸۲	۲۱۳	...	۳۷۵	۵	۲۱۸	۱۳۹۶
...	۳۱۱	۲۷۴	...	۲۹۸	۷	۲۲۱	۱۳۹۷
...	۲۶۱	۲۱۰	...	۳۱۹	۸	۲۳۵	۱۳۹۸
...	۲۷۸	۲۰۸	...	۳۲۶	۱	۲۴۶	۱۳۹۹
۵۰۰۵۷۰۴	۲۶۲	۱۶۵	۱	۳۲۷	۰	۲۷۳	۱۴۰۰
۱۸۵۶۳۰	۱۰	۱۱	۰	۷	۰	۱۳	آستارا
۱۹۵۵۹۹	۱۸	۷	۰	۲۸	۰	۱۱	آستانه اشرفیه
۶۸۰۱۵	۱۳	۱۱	۲	۱۶	۰	۲	املش
۳۶۶۳۱۴	۵	۱۵	۰	۱۰	۰	۱۴	بندرانزلی
۲۴۸۰۴۵	۱۰	۶	۰	۲۰	۰	۲۲	تالش
...	خمام ^(۳)
۲۱۹۹۰۵۶	۶۴	۱۰	۲	۶۴	۰	۹۵	رشت
۱۱۲۵۴۰	۱۰	۹	۰	۱۵	۰	۷	رضوانشهر
۱۷۶۸۳۴	۲۰	۱۸	۰	۱۱	۰	۸	رودبار
۳۲۳۳۲۹	۱۵	۳۰	۰	۲۵	۰	۲۳	رودسر
۷۴۴۱۳	۱۰	۴	۰	۱۰	۰	۵	سیاهکل
۴۸۰۰۳	۲۱	۳	۱	۱۶	۰	۳	شفت
۱۶۰۴۶۴	۰	۵	۱	۲۰	۰	۹	صومعه سرا
۱۳۷۹۵۲	۷	۴	۰	۱۱	۰	۷	فومن
۳۵۵۱۱۶	۳۹	۱۱	۰	۴۶	۰	۲۹	لاهیجان
۲۶۵۰۲۶	۱۴	۱۶	۲	۲۶	۰	۱۸	لنگرود
۸۹۳۶۸	۶	۵	۰	۲	۰	۷	ماسال

۱- اطلاعات توسط کارشناسان دستگاه ذی ربط تجدیدنظر شده است.

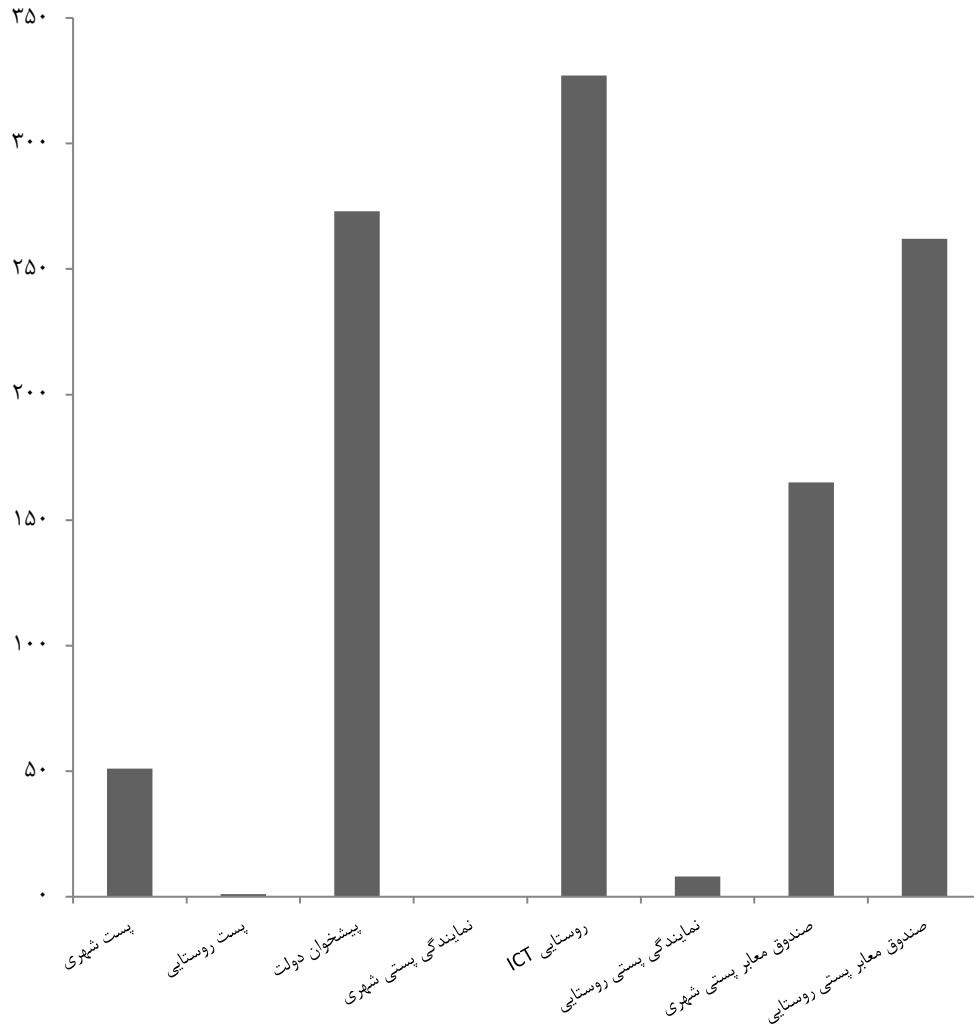
۲- به دلیل از دست دادن قراردادهای کلان مانند توزیع قبوض شاهد کاهش تعداد مرسولات نسبت به سال قبل می‌باشیم.

۳- با توجه به اینکه اطلاعات شهرستان خمام از شهرستان رشت قابل تفکیک نبود، لذا اطلاعات مذکور در شهرستان رشت

لحاظ شده است.

مأخذ - اداره کل پست استان گیلان.

۱۳-۲- واحدهای پستی مورد بهره‌برداری: ۱۴۰۰



مینا: جدول ۸-۱۳

۹-۱۳- مرسولات پستی صادر شده درون استانی به تفکیک نوع مرسوله (مرسوله)

سال و شهرستان	جمع	عادی (غیر ثبتی)	سفرشی			
			امانت	مطبوعات	کیسه	بسته ^(۱) نامه
۱۳۹۰	۱۰۲۴۳۶۷۴ ^(۳)	۹۶۰۳۶۱۷ ^(۲)			۱۰۴۶۹ ^(۳)	۲۹۷۹۳۶ ^(۲)
۱۳۹۵	۱۰۵۸۰۴۹۹	۹۴۹۳۲۹۱			۲۲۵۵۴	۳۸۶۳۴۳
۱۳۹۶	۱۰۹۸۸۳۸۶	۹۹۹۴۲۰۹			۸۲۱۱	۴۳۰۷۲۲
۱۳۹۷	۲۹۴۸۹۹۴	۱۹۶۱۵۱۹			۱۱۸۶۳	۴۱۲۶۱۳
۱۳۹۸	۳۱۹۴۴۸۸	۲۳۳۵۸۱۰			۳۱۴۴۵	۳۱۸۵۰۰
۱۳۹۹	۲۶۴۳۹۷۴	۱۷۳۸۰۰۷			۹۷۷۷۰	۱۵۷۲۷۲
۱۴۰۰	۷۸۸۸۰۵	۶۰۳۱			۹۱۷۸۵	۵۹۳۹۵
آستارا	۱۸۶۴۹	۵۲			۱۴۰	۱۰۹۰
آستانه اشرفیه	۲۸۴۴۹	۳۱۳			۷۱۶۸	۲۲۳۶
املش	۶۷۶۷	۰			۴۰	۱۷
بندرانزلی	۵۶۲۵۰	۱۸			۴۰	۱۰۳۱
تالش	۲۴۶۸۷	۳۰۰			۱۳۳	۱۵۸۰
خمام ^(۳)
رشت	۴۷۵۴۰۹	۴۸۶			۸۲۱۸۵	۴۷۱۸۵
رضوانشهر	۱۸۲۲۳	۰			۳	۴۲۱
رودبار	۱۸۱۱۴	۱۱۴۲			۳۷۲	۱۰۳۹
رودسر	۲۹۱۳۲	۱۰۷۲			۴۵۶	۷۷۰
سیاهکل	۶۷۵۲	۹۳۰			۱۱	۱۷۵
شفت	۶۶۹۹	۱۴۶۶			۱۷۳	۲۸۲
صومعه سرا	۲۰۰۲۸	۰			۱۳۸	۸۷۹
فومن	۱۲۳۴۹	۰			۴۶۵	۶۱۶
لاهیجان	۳۵۸۵۲	۱۱۵			۳۱۸	۱۵۱۷
لنگرود	۲۴۰۷۷	۶۱			۱۳۸	۴۵۱
ماسال	۷۳۶۸	۶۶			۵	۱۰۶

۱۳-۹- مرسولات پستی صادر شده درون استانی به تفکیک نوع مرسوله (دنباله) (مرسوله)

پست ویژه		پیش‌تاز		سال و شهرستان
بسته	پاکت	بسته	پاکت	
۸۴	۸۷۴	(۲)۹۹۶۴	(۲)۳۲۰۴۹۴	۱۳۹۰
۵۹۶	۱۴۴۶۶۴	۱۶۷۷۷	۵۱۳۷۹۶	۱۳۹۵
۷۶۵	۱۱۴۳۲۳	۱۴۳۶۸	۴۲۳۶۰۵	۱۳۹۶
۲۷۹۳	۱۸۴۱۸۸	۱۸۹۶۶	۳۵۴۷۰۰	۱۳۹۷
۶۶۷۵	۱۲۷۱۸۳	۲۳۸۵۸	۳۴۷۲۹۷	۱۳۹۸
۱۱۹۰۷۹	۹۹۷۲۹	۷۲۴۱۰	۳۵۳۹۵۴	۱۳۹۹
۲۸۸۷	۹۶۰۴۴	۱۴۴۱۶۹	۳۸۳۶۳۴	۱۴۰۰
۳	۲۴۸۷	۲۷۲۱	۱۲۰۶۴	آستارا
۴	۲۲۵۱	۳۹۳۷	۱۲۲۶۳	آستانه اشرفیه
۱۷	۲۳۰۴	۱۱۰۰	۳۲۸۳	املش
۱۵	۴۳۳۵	۳۰۰۶۳	۲۰۷۴۲	بندرانزلی
۵	۲۷۲۵	۲۱۷۹	۱۷۵۷۸	تالش
...	خمام ^(۳)
۱۵۸۶	۴۱۱۸۸	۸۲۷۲۱	۲۱۶۳۵۵	رشت
۷۳۷	۵۶۸۲	۱۷۷۳	۹۶۰۲	رضوانشهر
۹	۱۶۴۷	۱۸۶۰	۱۱۹۸۲	رودبار
۲۱۰	۱۱۳۶۸	۲۷۰۹	۱۲۲۴۳	رودسر
۶	۲۱۵۱	۴۳۹	۳۰۴۰	سیاهکل
۳	۱۰۰۶	۶۷۷	۳۰۷۵	شفت
۱	۲۲۴۰	۱۶۷۹	۱۵۰۷۶	صومعه سرا
۳	۱۶۵۴	۱۸۴۴	۷۶۴۸	فومن
۲۶۲	۶۳۴۵	۵۸۵۳	۲۱۴۱۵	لاهیجان
۱۴	۶۶۸۸	۳۹۴۱	۱۲۷۳۷	لنگرود
۱۲	۱۹۷۳	۶۷۳	۴۵۳۱	ماسال

۱- از سال ۱۳۹۰ لغایت ۱۳۹۸ شامل بسته و کیسه می باشد.

۲- اطلاعات توسط کارشناسان دستگاه ذی ربط تجدیدنظر شده است.

۳- با توجه به اینکه اطلاعات شهرستان خمام از شهرستان رشت قابل تفکیک نبود، لذا اطلاعات مذکور در شهرستان رشت لحاظ شده است.

مأخذ - اداره کل پست استان گیلان.

۱۰-۱۳- مرسولات پستی صادر شده برون استانی به تفکیک نوع مرسوله (مرسوله)

سال و شهرستان	جمع	عادی (غیر ثبتی)	سفارشی				
			نامه	بسته ^(۱)	کیسه	مطبوعات	
۱۳۹۰	۳۷۱۴۳۹۸ ^(۲)	۳۸۹۷۹۸ ^(۳)	۱۸۴۹۹۹۱ ^(۲)	۳۲۲۲۱ ^(۲)	.	۱۲۱ ^(۲)	۳۲۹۵۷ ^(۲)
۱۳۹۵	۸۵۸۵۳۶	۱۸۰۴۲۹	۶۹۵۶۸	۳۲۷۱۹	.	۱۱۳۶	۳۸۲۱۱
۱۳۹۶	۹۹۵۱۱۲	۱۵۵۶۵۵	۸۹۶۶۰	۷۲۶۹۶	.	۱۱۹۳	۷۰۳۸۲
۱۳۹۷	۱۵۸۳۷۵۹	۴۴۷۱۶۸	۱۳۷۹۹۸	۲۰۲۶۲۷	.	۱۱۳۷	۹۲۵۱۲
۱۳۹۸	۱۷۰۹۲۷۸	۳۰ ^(۳)	۲۸۹۶۳۳	۵۲۹۲۸۸	.	۱۴۵۹	۱۱۰۴۴۳
۱۳۹۹	۳۹۰۴۰۶۸	.	۵۲۹۰۶۳	۱۵۹۰۴۳۰	۱۷۰	۹۸۲	۱۲۰۸۷۲
۱۴۰۰	۴۹۲۳۴۹۱	۱۹۳۷	۲۹۵۱۸۱	۱۵۱۸۰۰۶	۲۰۰	۳۶۴	۹۹۲۷۹
آستارا	۶۵۶۸۸	.	۳۹۱	۳۳۳۱	.	.	۲۶۵۴
آستانه اشرفیه	۲۱۱۶۳۹	.	۱۸۵۷۳	۱۱۱۵۱۱	۱۰	۱	۶۱۸۴
املش	۱۹۹۵۴	.	۱۴	۱۰۲۴	.	.	۲۸۴
بندر انزلی	۵۵۷۰۷۴	.	۳۶۳	۴۲۷	.	.	۷۳
تالش	۵۲۲۸۱	.	۵۴۸	۱۰۷۱	۱	۱۶۴	۱۴۶۸
خمام ^(۴)
رشت	۳۴۵۱۵۸۰	۱۹۳۷	۲۶۶۵۲۴	۱۳۷۲۳۹۷	۱۵۵	۱۵۳	۶۳۸۱۴
رضوانشهر	۲۹۲۲۱	.	۳۷	۱۹	.	.	۵۵۳
رودبار	۵۴۲۴۲	.	۹۶۵	۴۹۹۴	.	۲۳	۱۱۳۰
رودسر	۹۱۱۷۵	.	۱۹۹۹	۶۸۲۷	۲	۲۱	۹۹۶۳
سیاهکل	۱۳۹۴۹	.	۱۶۵	۱۰۴	۲	.	۲۹
شفت	۱۷۸۲۹	.	۲۵۳	۲۱۶۵	.	.	۲۰۷
صومعه سرا	۵۱۵۸۳	.	۱۳۰۱	۱۶۲۲	.	۱	۱۴۷۷
فومن	۴۹۶۸۳	.	۸۶۹	۵۰۳۱	.	.	۳۶۷۳
لاهیجان	۱۴۱۸۱۹	.	۱۷۲۲	۳۸۰۴	۱۷	.	۱۶۱۷
لنگرود	۹۶۳۹۱	.	۱۲۴۹	۳۵۸۱	۱۳	۱	۴۰۸۳
ماسال	۱۸۳۸۳	.	۲۰۸	۹۸	.	.	۲۰۷۰

۱۳-۱۰- مرسولات پستی صادر شده برون استانی به تفکیک نوع مرسوله (دنباله) (مرسوله)

پست ویژه		پیشتاز		سال و شهرستان
بسته	پاکت	بسته	پاکت	
۱۵۶	۹۵۷	(۲)۲۳۲۱۵	(۲)۴۰۹۹۸۲	۱۳۹۰
۳۷۲۸	۱۳۶۹۳	۵۸۶۷۴	۴۶۰۳۷۸	۱۳۹۵
۲۹۲۷	۱۵۴۷۰	۸۸۲۱۹	۴۹۸۹۱۰	۱۳۹۶
۳۰۷۳	۱۶۵۲۰	۱۶۵۰۶۹	۵۱۷۶۵۵	۱۳۹۷
۳۷۰۱	۱۵۱۶۵	۲۵۳۲۷۵	۵۰۶۳۱۴	۱۳۹۸
۷۵۱۵	۲۰۵۱۸	۱۰۳۶۰۲۸	۵۹۸۴۹۰	۱۳۹۹
۱۷۰۹	۳۱۳۹۳	۲۲۰۱۸۴۹	۷۶۵۵۷۳	۱۴۰۰
۲۱۹	۸۹۹	۴۰۸۹۱	۱۷۳۰۳	آستارا
۴۶	۴۲۹	۵۰۶۱۰	۲۴۲۷۵	آستانه اشرفیه
۷۵	۳۰۳	۱۴۴۴۳	۳۸۱۱	املش
۳۵۷	۱۸۴۲	۵۰۶۹۱۰	۴۷۱۰۲	بندرانزلی
۶۷	۳۵۴	۲۴۰۱۱	۲۴۵۹۷	تالش
...	خمام ^(۴)
۳۸۰۱	۱۵۴۹۵	۱۲۶۱۵۹۶	۴۶۵۷۰۸	رشت
۲۵۲	۸۶۶	۱۸۴۲۷	۹۰۶۷	رضوانشهر
۱۱۵	۲۶۱	۲۷۹۷۱	۱۸۷۸۳	رودبار
۱۴۱۱	۴۳۷۳	۳۸۰۴۸	۲۸۵۳۱	رودسر
۸۹	۲۲۱	۷۱۱۰	۶۲۲۹	سیاهکل
۶۵	۲۴۷	۱۰۴۳۳	۴۴۵۹	شفت
۵۵	۱۷۱	۲۲۱۹۷	۲۴۷۵۹	صومعه سرا
۴۰	۲۱۴	۲۷۷۴۳	۱۲۱۱۳	فومن
۱۸۴۵	۴۶۶۵	۸۷۹۵۱	۴۰۱۹۸	لاهیجان
۱۷۴	۷۹۰	۵۴۲۰۷	۳۲۲۹۳	لنگرود
۹۸	۲۶۳	۹۳۰۱	۶۳۴۵	ماسال

۱- از سال ۱۳۹۰ لغایت ۱۳۹۸ شامل بسته و کیسه می باشد.

۲- اطلاعات توسط کارشناسان دستگاه ذی ربط تجدیدنظر شده است.

۳- به دلیل عدم امکان رهگیری مرسولات عادی و بهبود سیاست های کیفی شرکت از دریافت مرسولات عادی صادره خودداری گردید لذا مرسولات عادی به سمت مرسولات با ارزش افزوده مثل سفارشی و پیشتاز و ویژه سوق داده شده است.

۴- با توجه به اینکه اطلاعات شهرستان خمام از شهرستان رشت قابل تفکیک نبود، لذا اطلاعات مذکور در شهرستان رشت

لحاظ شده است.

مأخذ - اداره کل پست استان گیلان.

۱۱-۱۳- مرسولات پستی صادر شده به مقصد خارج از کشور (مرسوله)

سفارشی					عادی (غیر ثبتی)	جمع	سال و شهرستان
امانت	مطبوعات	کیسه	بسته	نامه			
۵۷۶	۸	۰	۱۶۷	۲۰۲	۰	۹۷۰ ۱۳۹۰
۲۹۰۴	۴۳	۰	۱۸۴۶	۷۱۷	۰	۶۹۷۵ ۱۳۹۵
۳۰۲۸	۱۰	۰	۱۶۲۸	۶۰۷	۰	۵۴۹۱ ۱۳۹۶
۵۱۵۵	۲۰	۰	۱۶۷۴	۶۰۹	۰	۸۱۳۲ ۱۳۹۷
۴۱۷۹	۱۵۴	۰	۱۱۹۰	۶۷۳	۰	۶۵۱۰ ۱۳۹۸
۳۰۱۴	۱۱۴	۰	۸۸۴	۲۱۶	۰	۴۳۹۷ ۱۳۹۹
۲۴۹۰	۱۱۱	۰	۵۱۵	۲۱۴	۰	۶۳۶۰ ۱۴۰۰
۷	۰	۰	۱	۴	۰	۳۱ آستارا
۱۸	۰	۰	۲	۲	۰	۹۰ آستانه اشرفیه
۰	۰	۰	۰	۱	۰	۱ املش
۱۱۰۶	۰	۰	۱۵۱	۱۰۳	۰	۱۳۶۰ بندرانزلی
۶۰	۰	۰	۱۱	۱۲	۰	۸۵ تالش
... خمام ^(۱)
۱۰۶۴	۸۸	۰	۲۹۰	۵۴	۰	۳۸۵۰ رشت
۰	۰	۰	۰	۰	۰	۰ رضوانشهر
۱۰	۰	۰	۱۳	۱	۰	۵۶ رودبار
۰	۰	۰	۰	۱۲	۰	۲۰ رودسر
۰	۰	۰	۰	۰	۰	۰ سیاهکل
۰	۰	۰	۰	۰	۰	۰ شفت
۰	۰	۰	۰	۰	۰	۰ صومعه سرا
۰	۰	۰	۰	۰	۰	۰ فومن
۱۴۸	۰	۰	۲۹	۲۴	۰	۵۵۰ لاهیجان
۵۱	۰	۰	۸	۰	۰	۱۷۱ لنگرود
۲۶	۰	۰	۱۰	۱	۰	۴۶ ماسال

۱۳-۱۱- مرسولات پستی صادر شده به مقصد خارج از کشور (دنباله) (مرسوله)


پیشتاز		سال و شهرستان
پاکت	بسته	
۴	۱۳	۱۳۹۰
۵۲	۱۴۱۳	۱۳۹۵
۳۶	۱۸۲	۱۳۹۶
۷۲	۶۰۲	۱۳۹۷
۳۸	۲۷۶	۱۳۹۸
۱۲۴	۴۵	۱۳۹۹
۲۸۶۶	۱۷	۱۴۰۰
۱۴	۵	آستارا
۵۲	۱۶	آستانه اشرفیه
۰	۰	املش
۰	۰	بندرانزلی
۰	۲	تالش
۰	۰	خمام ^(۱)
۲۳۲۲	۳۲	رشت
۰	۰	رضوانشهر
۳۲	۰	رودبار
۰	۸	رودسر
۰	۰	سیاهکل
۰	۰	شفت
۰	۰	صومعه سرا
۰	۰	فومن
۳۲۷	۲۲	لاهیجان
۱۱۱	۱	لنگرود
۸	۱	ماسال

۱- با توجه به اینکه اطلاعات شهرستان خمام از شهرستان رشت قابل تفکیک نبود، لذا اطلاعات مذکور در شهرستان رشت لحاظ شده است.

مأخذ - اداره کل پست استان گیلان.

بازارهای مالی

فصل ۱۴



مقدمه

بانک‌ها، مؤسسات اعتباری، شرکت‌های بیمه، صندوق‌های قرض‌الحسنه و مؤسسات مالی استان را تشکیل می‌دهند که در زیر به تاریخچه فعالیت آماری و روش گردآوری اطلاعات آماری آن‌ها اشاره می‌شود.

۱- بانک

جمع‌آوری آمارهای پولی و مالی کشور با تأسیس بانک ملی ایران در سال ۱۳۰۷ شروع شد و از سال ۱۳۱۴، با تأسیس اداره آمار و بررسی‌های اقتصادی در این بانک گسترش یافت. پس از تشکیل بانک مرکزی ایران در سال ۱۳۳۹، این وظیفه به بانک مذکور واگذار شد. در حال حاضر جمع‌آوری آمار و اطلاعات این بخش از طریق بانک‌های استان و مؤسسات اعتباری غیربانکی انجام شده و به صورت سری زمانی از سال ۱۳۸۰ در این سالنامه ارائه گردیده است.

۲- بیمه

شرکت سهامی بیمه ایران در سال ۱۳۱۴ تأسیس شد. جمع‌آوری آمارهای مربوط به بیمه، با تشکیل اداره آمار و اطلاعات در شرکت مذکور، از سال ۱۳۳۹ شروع شد. این اداره پس از تغییر و تحولاتی، در سال ۱۳۴۵ تجدید سازمان یافت و با امکانات گسترده‌تری به جمع‌آوری آمارهای بیمه در کشور پرداخت. در سال ۱۳۵۰، بیمه مرکزی ایران با هدف هدایت و نظارت فعالیت‌های بیمه تأسیس گردید و تهیه و انتشار آمارهای بیمه به اداره آمار این سازمان واگذار شد. شرکت سهامی بیمه آسیا در سال ۱۳۳۸ به منظور انجام انواع معاملات بیمه و عملیات بازرگانی تأسیس شد و در سال ۱۳۵۸ بر اساس مصوبه شورای انقلاب اسلامی همراه با سایر بیمه‌های خصوصی، ملی اعلام گردید. در نیمه دوم سال ۱۳۶۰ اولین شعبه

اعتباری انجام می‌شود که اطلاعات آماری آن‌ها، تاکنون به طور جامع جمع‌آوری نشده است. اطلاعات و آمار مندرج در این فصل، شامل تعداد واحدهای بانکی، سپرده‌های بخش دولتی و غیردولتی نزد بانک‌ها و بدهی بخش‌های مذکور به بانک‌ها، اعتبارات اعطایی بانک‌ها به بخش غیردولتی بر حسب بخش‌های اقتصادی، اسناد متبادله بانکی، وضعیت اوراق مشارکت منتشره، موجودی اوراق قرضه دولتی، حق بیمه عاید شده و خسارت واقع شده بازار بیمه و مشخصات شرکت‌های تعاونی اعتبار می‌باشد.

تعاریف و مفاهیم به کار رفته در این فصل
به شرح زیر است:

عملیات بانکی: عبارت از قبول سپرده، اعطای تسهیلات بانکی، معاملات برات و سفته، معاملات ارزی، عملیات مربوط به اوراق و اسناد بهادار، نقل و انتقال وجوه در داخل کشور و نظایر آن طبق قانون است.

واحد بانکی: عبارت از شعبه، نمایندگی و باجه است.

بخش دولتی: به دولت، شرکت‌ها، مؤسسات دولتی و شهرداری‌ها اطلاق می‌شود.

بخش غیردولتی: شامل بخش خصوصی، نهادهای انقلاب اسلامی و بعضی از شرکت‌های تحت پوشش وزارتخانه‌ها است.

بیمه آسیا در شهرستان رشت افتتاح شد و در سال ۱۳۷۵ سرپرستی گیلان تشکیل گردید. شرکت سهامی بیمه دانا صرفاً در رشته بیمه‌های اشخاص فعالیت می‌نمود که در اواخر سال ۱۳۷۵، مجوز فعالیت بیمه‌ای در زمینه اطلاعات بیمه‌های اشیاء و مسئولیت را توسط مجلس شورای اسلامی اخذ نمود.

شرکت سهامی بیمه البرز در سال ۱۳۷۰ در شهر رشت تاسیس شد. اطلاعات آمار شرکت‌های بیمه استان که در خصوص بیمه‌نامه صادر شده، حق بیمه عاید شده و تعداد و مبلغ خسارت واقع شده می‌باشد در قالب جداول آماری و به صورت سری زمانی از سال ۱۳۹۰ درج شده است. لازم به ذکر است، سری زمانی ارائه شده در این سالنامه نسبت به آمار سال‌های قبل که در سالنامه‌های گذشته درج شده بود توسط منابع ذی‌ربط تجدیدنظر شده است.

۳- سایر فعالیت‌های مالی

علاوه بر موارد فوق، فعالیت‌هایی توسط شرکت‌های تعاونی اعتبار، برای تأمین نیازهای مالی اعضای این شرکت‌ها انجام می‌شود که آمارهای مربوط به آن، از سال ۱۳۷۰ به صورت ثبتي از وزارت تعاون دریافت و منتشر شده است. به علاوه فعالیت‌هایی توسط صندوق‌های قرض‌الحسنه و سایر مؤسسات

فروش اقساطی، سرمایه‌گذاری مستقیم، مضاربه، مزارعه، مساقات، جعاله، معاملات سلف، اجاره به شرط تملیک، قرض‌الحسنه و خرید دین.

بدهی بخش غیردولتی: عبارت از مجموع مانده تسهیلات و وام‌هایی است که توسط بانک‌ها، به بخش غیردولتی اعطا می‌شود.

مانده در پایان سال: به حاصل جمع مابه‌التفاوت پرداختی‌ها و دریافتی‌ها در طول سال، با موجودی اول سال اطلاق می‌شود.

فروش اقساطی: عبارت از واگذاری "عین" به بهای معلوم به غیر، به ترتیبی است که تمام یا قسمتی از بهای مذکور به اقساط مساوی و یا غیرمساوی در سررسید یا سررسیدهای معین دریافت گردد.

مراجعه: قرارداری که به موجب آن عرضه کننده، اموال و خدمات را با افزودن مبلغ یا درصدی اضافی به عنوان سود به بهای تمام شده آن به صورت نقدی، نسبه دفعی یا اقساطی، به اقساط مساوی و یا غیرمساوی در سررسید یا سررسیدهای معین به متقاضی واگذار می‌کند.

استصناع: عقدی که به موجب آن یکی از طرفین در مقابل مبلغی معین، متعهد به ساخت (تولید، تبدیل و تغییر) اموال منقول و غیرمنقول، مادی و غیرمادی با مشخصات مورد

سپرده‌های بخش غیردولتی: سپرده‌هایی است که به وسیله اشخاص حقیقی و حقوقی خصوصی طبق ضوابطی به بانک‌ها سپرده می‌شود.

سپرده‌های قرض‌الحسنه پس‌انداز: به سپرده‌هایی اطلاق می‌شود که سودی به آنها تعلق نمی‌گیرد، ولی طبق قانون، بانک‌ها می‌توانند به منظور جذب و تجهیز این گونه سپرده‌ها، به قید قرعه جوایز ثابت نقدی و یا جنسی به سپرده‌گذاران اعطا کنند.

سپرده‌های سرمایه‌گذاری مدت‌دار: به سپرده‌هایی اطلاق می‌شود که بانک‌ها به صورت سپرده‌های سرمایه‌گذاری کوتاه‌مدت یا بلندمدت از مردم قبول می‌کنند. بانک‌ها در مورد سپرده‌های سرمایه‌گذاری مدت‌دار فقط به عنوان وکیل سپرده‌گذار عمل می‌کنند و منافع حاصل از این سپرده‌ها طبق عقود اسلامی مورد استفاده قرار می‌گیرد. منافع بر اساس عقد قراردادی، بین سپرده‌گذار و بانک تقسیم می‌شود.

تسهیلات اعطایی به بخش غیردولتی: تسهیلاتی است که بانک‌ها از طریق قراردادهای مختلف اسلامی، به موجب قانون عملیات بانکی بدون ربا و آیین‌نامه‌های مصوب، از ابتدای سال ۱۳۶۳ به بخش غیردولتی اعطا می‌کنند. این قراردادهای عبارتند از مشارکت حقوقی، مشارکت مدنی،

در صورت عمل به شرایط مندرج در قرارداد، عین مستاجر را مالک شود.

مشارکت حقوقی: عبارت از تأمین قسمتی از سرمایه‌ی شرکت‌های سهامی جدید و یا خرید قسمتی از سهام شرکت‌های سهامی موجود است. **سرمایه‌گذاری مستقیم:** عبارت از تأمین سرمایه‌ی لازم برای اجرای طرح‌های تولیدی و طرح‌های عمرانی انتفاعی توسط بانک‌ها بدون مشارکت اشخاص حقیقی یا حقوقی غیربانکی است.

خرید دین: عبارت از پرداخت وجه سندی وعده‌دار مانند سفته و برات، پیش از سررسید آن سند، به مبلغی کمتر از ارزش اسمی آن است.

بیمه: عقدی است که به موجب آن یک طرف تعهد می‌کند در ازای پرداخت وجه از طرف دیگر، در صورت وقوع یا بروز حادثه خسارت وارده بر وی را جبران کند یا وجه معینی را بپردازد. متعهد را بیمه‌گر، طرف تعهد را بیمه‌گذار و وجهی را که بیمه‌گذار می‌پردازد، حق بیمه و آنچه را که بیمه می‌شود موضوع بیمه می‌نامند.

حق بیمه‌ی عاید شده: عبارت از تفاضل ذخایر حق بیمه ابتدا و انتهای دوره با حق بیمه‌های همان دوره است.

تقاضا و تحویل آن در دوره زمانی معین به طرف دیگر می‌شود.

مضاربه: قراردادی است که به موجب آن یکی از طرفین (مالک) عهده‌دار تأمین سرمایه (نقدی) می‌شود، با قید اینکه طرف دیگر (عامل) با سرمایه مذکور تجارت کند و در سود حاصله هر دو طرف شریک باشند.

معاملات سلف: منظور از معاملات سلف، پیش‌خرید نقدی محصولات تولیدی به قیمت معین است.

قرض الحسنه: عقدی است که به موجب آن بانک‌ها مبلغ معینی را طبق ضوابط مقرر به اشخاص اعم از حقیقی یا حقوقی به قرض واگذار نمایند.

جعاله: عبارت از التزام شخص (جاعل یا کارفرما) به ادای مبلغ یا اجرت معلوم (جعل) در مقابل انجام عملی معین طبق قرارداد است. طرفی که عمل را انجام می‌دهد "عامل" یا پیمانکار نامیده می‌شود.

مشارکت مدنی: عبارت از در آمیختن سهم‌الشراکه‌ی نقدی و یا غیرنقدی اشخاص حقیقی و یا حقوقی متعدد به نحو مشاع، به منظور انتفاع طبق قرار داده است.

اجاره به شرط تملیک: عقد اجاره‌ای است که در آن شرط شود مستأجر در پایان مدت اجاره،

خسارت واقع شده: عبارت است تفاضل ذخایر خسارت معوق ابتدا و انتهای دوره با خسارت‌های پرداختی همان دوره.

خسارت پرداختی: وجهی است که بیمه‌گر بعد از وقوع حادثه موضوع بیمه، جهت جبران خسارت به بیمه‌گذار پرداخت می‌کند.

بیمه‌ی آتش‌سوزی: بیمه‌گر در چارچوب مقررات مصوب شورای عالی بیمه تعهد می‌کند که خسارت‌های وارد شده به اموال بیمه‌شده به علت وقوع آتش‌سوزی، انفجار و صاعقه را جبران کند. در این نوع بیمه نامه می‌توان خطرهای دیگری مثل زمین‌لرزه، سیل، طوفان، نشت آب، ترکیدگی لوله، شکست شیشه، سرقت با شکست حرز و سقوط هواپیما بر روی اموال و اماکن را نیز با پرداخت حق بیمه اضافی تحت پوشش قرار داد.

بیمه بدنه / اتومبیل: بیمه‌گر در چارچوب مصوب شورای عالی بیمه تعهد می‌کند که خسارت‌های وارده به وسیله نقلیه بیمه‌شده ناشی از حوادث مختلف از قبیل سرقت، آتش‌سوزی، انفجار، تصادف، سقوط، واژگونی و به طور کلی برخورد اتومبیل به هر جسم ثابت یا متحرک و یا برخورد جسم دیگری با اتومبیل بیمه‌شده را جبران کند.

بیمه باربری: بیمه‌گر در چارچوب مقررات مصوب شورای عالی بیمه تعهد می‌کند که خسارت‌های وارد شده به اموال بیمه را در هنگام

بارگیری، حمل و تخلیه جبران نماید. **بیمه پول:** بیمه‌گر در چارچوب شرایط بیمه‌نامه تعهد می‌کند، زیان‌هایی که بر اثر بروز سرقت (مسلحانه) و حادثه (آتش‌سوزی، انفجار، سیل و ...) به پول موجود در صندوق (بانک‌ها، موسسات مالی و ...) یا در حال جابجایی وارد می‌شود، جبران کند. به طور کلی بیمه پول به دو رشته پول در گردش و پول در صندوق تقسیم می‌شود.

بیمه حوادث: بیمه‌گر در چارچوب مقررات مصوب شورای عالی بیمه تعهد می‌کند که غرامت جانی ناشی از حادثه (فوت، نقص عضو و از کار افتادگی) را به بیمه‌شده یا ذینفع بیمه نامه پرداخت نماید. در این نوع بیمه با توافق و دریافت حق بیمه اضافی، هزینه پزشکی و غرامت روزانه نیز تحت پوشش قرار می‌گیرد.

بیمه زندگی (عمر): نوعی بیمه است که در آن بیمه‌گر متعهد می‌شود، مبلغ معینی (به صورت سرمایه و یا مستمری)، به بیمه‌گذار و یا اشخاص ثالثی که او تعیین کرده است، پرداخت کند.

بیمه‌نامه شخص ثالث: بیمه‌گر در چارچوب مصوب شورای عالی بیمه تعهد می‌کند که چنانچه دارنده وسیله نقلیه بیمه‌شده به علت وقوع حوادث رانندگی، مسئول جبران خسارت‌های مالی یا جانی وارده به اشخاص

بیمه هواپیما: بیمه‌گر در چارچوب شرایط بیمه‌نامه هواپیما متعهد می‌شود که خسارت وارده به بدنه هواپیما یا از بین رفتن آن بر اثر حوادثی مانند سقوط، تصادم، آتش‌سوزی و دزدی هوایی را در حدودی که در بیمه‌نامه مشخص می‌شود، پرداخت نماید.

بیمه پول: بیمه‌گر در چارچوب شرایط بیمه‌نامه تعهد می‌کند، زیان‌هایی که بر اثر بروز سرقت (مسلحانه) و حادثه (آتش‌سوزی، انفجار، سیل و ...) به پول موجود در صندوق (بانک‌ها، مؤسسات مالی و ...) یا در حال جابجایی وارد می‌شود، جبران کند. به طور کلی بیمه پول به دو رشته پول در گردش و پول در صندوق تقسیم می‌شود.

بیمه مسئولیت مدنی: بیمه‌گر در چارچوب شرایط بیمه‌نامه مسئولیت مدنی تعهد می‌کند، خسارت‌هایی را که بیمه‌گذار به طور غیرعمدی به اشخاص ثالث وارد می‌کند و مسئول جبران آنها شناخته می‌شود، پرداخت نماید. بیمه مسئولیت حرفه‌ای (پزشکان، پیراپزشکان، وکلا و ...)، بیمه مسئولیت متصدیان حمل‌ونقل، بیمه مسئولیت کارفرما در قبال کارکنان، بیمه مسئولیت سازندگان ابنیه و بیمه مسئولیت عمومی و اماکن تفریحی (هتل، سینما، استخر، پارک و ...) از انواع این رشته بیمه است.

ثالث شناخته شود این خسارت‌ها را بر اساس شرایط بیمه‌نامه تا سقف تعهد مندرج در بیمه‌نامه پرداخت نماید.

بیمه درمان: بیمه‌گر در چارچوب مصوب شورای عالی بیمه تعهد می‌کند که هزینه معالجات پزشکی بیمه‌شدگان را تا مقدار مندرج در بیمه‌نامه پرداخت نماید. این بیمه برای داخل کشور به صورت گروهی و خانوادگی صادر می‌شود.

بیمه کشتی: بیمه‌گر در چارچوب شرایط بیمه‌نامه متعهد می‌شود که خسارت وارده به بدنه و تجهیزات کشتی یا از بین رفتن آن بر اثر وقوع حوادثی مانند تصادف، آتش‌سوزی، غرق شدن و به گل نشستن، همچنین هزینه‌های نجات و سهم مالک کشتی از زیان‌های همگانی را در حدودی که در بیمه‌نامه مشخص شده است، پرداخت نماید.

بیمه مهندسی: بیمه‌گر در چارچوب شرایط بیمه‌نامه مهندسی تعهد می‌کند که خسارت‌ها یا زیان‌های ناشی از طراحی، ساخت، نصب و نگهداری سازه‌ها و ماشین‌آلات را که ناشی از مسئولیت مهندسان مربوط است بر اساس شرایط بیمه‌نامه جبران کند. در این نوع بیمه، زیان‌های ناشی از خرابی ماشین‌آلات هم تحت پوشش بیمه قرار می‌گیرد.

سایر انواع بیمه: شامل اکتشاف و استخراج نفت، بهداشت، صداقت و امانت، عدم‌النفع، وام و اعتبار و بیمه اموال در مقابل سرقت می‌باشد.

شرکت‌های تعاونی اعتبار: شرکت‌هایی هستند که تامین نیازهای مالی اعضای تحت پوشش، در قالب پرداخت انواع وام را بر عهده دارند و شامل شرکت‌های تعاونی اعتبار کارمندی، کارگری و اعتبار آزاد (سایر) می‌باشند.

گزیده اطلاعات

در سال ۱۴۰۰ متوسط سپرده هر سپرده‌گذار در بین بانک‌هایی که اطلاعات ارائه نموده‌اند ۵۲/۱ میلیون ریال بوده است. در این سال بیش‌ترین سهم تعداد تسهیلات نزد همان بانک‌ها مربوط به خدمات، بازرگانی و متفرقه با ۶۲/۵ درصد بوده است.

در سال ۱۴۰۰، حق بیمه عاید شده چهار بیمه آسیا، ایران، البرز و دانا ۱۵۶۷۲۰۶۵ میلیون ریال و خسارت پرداختی چهار بیمه فوق ۹۵۳۹۵۱۰ میلیون ریال بوده است.

در سال ۱۴۰۰ تعداد ۲۱ شرکت تعاونی اعتبار با ۴۲۰۵ عضو در استان فعال بوده که تعداد اعضای آن نسبت به سال قبل تغییری نداشته است.

۱۴-۱ - تعداد واحدهای بانکی^(۱) در پایان سال

سال و شهرستان	اقتصاد نوین	ایران زمین	پست بانک	تجارت	توسعه تعاون
۱۳۸۵	۲	۰	۰	۷۲	۰
۱۳۹۰	۴	۰	۰	۶۰	۱۷
۱۳۹۵	۵	۰	۲۰	۵۳	۰
۱۳۹۶	۵	۰	۲۰	۵۰	۱۷
۱۳۹۷	۵	۰	۲۱	۴۴	۱۷
۱۳۹۸	۶	۰	۰	۴۳	۱۷
۱۳۹۹	۵	۱۲	۱۹	۴۳	۱۷
۱۴۰۰	۵	۱۳	۱۹	۴۳	۱۷
آستارا	۰	۱	۱	۲	۱
آستانه اشرفیه	۰	۱	۲	۲	۱
املش	۰	۰	۰	۰	۱
بندر انزلی	۰	۲	۲	۴	۱
تالش	۰	۰	۱	۱	۱
خمام	۰	۰	۰	۰	۰
رشت	۴	۵	۲	۱۸	۳
رضوانشهر	۰	۰	۱	۱	۱
رودبار	۰	۰	۱	۲	۱
رودسر	۰	۰	۲	۴	۱
سیاهکل	۰	۰	۱	۱	۱
شفشک	۰	۰	۱	۰	۱
صومعه سرا	۰	۰	۱	۳	۱
فومن	۰	۰	۱	۱	۱
لاهیجان	۱	۲	۱	۲	۱
لنگرود	۰	۱	۱	۱	۱
ماسال	۰	۰	۱	۱	۰

۱۴-۱- تعداد واحدهای بانکی^(۱) در پایان سال (دنباله)

سال و شهرستان	توسعه صادرات	رفاه کارگران	سپه	سینا	صادرات	صنعت و معدن
۱۳۸۵	۲	۴۱	۵۲	×	۱۳۱	۱
۱۳۹۰	۲	۴۲	۵۸	۱۴	۱۲۶	۲
۱۳۹۵	۲	۴۲	۵۲	۱۶	۹۰	۲
۱۳۹۶	۲	۴۲	۵۰	۱۶	۸۶	۲
۱۳۹۷	۲	۴۱	۴۳	۱۶	۸۵	۲
۱۳۹۸	۱	۴۱	۴۳	۱۶	۷۹	۲
۱۳۹۹	۱	۴۱	۴۳	۱۶	۷۸	۱
۱۴۰۰	۱	۴۱	۹۷	۱۵	۷۸	۱
آستارا	۰	۱	۴	۱	۲	۰
آستانه اشرفیه	۰	۱	۶	۱	۴	۰
املش	۰	۰	۳	۰	۲	۰
بندرانزلی	۰	۳	۸	۲	۷	۰
تالش	۰	۱	۳	۱	۶	۰
خمام	۰	۰	۱	۰	۱	۰
رشت	۱	۱۹	۳۸	۵	۳۲	۱
رضوانشهر	۰	۱	۲	۰	۱	۰
رودبار	۰	۳	۵	۱	۱	۰
رودسر	۰	۳	۶	۱	۵	۰
سیاهکل	۰	۱	۱	۰	۱	۰
شفت	۰	۱	۱	۰	۱	۰
صومعه سرا	۰	۱	۳	۰	۴	۰
فومن	۰	۱	۴	۰	۲	۰
لاهیجان	۰	۲	۶	۱	۳	۰
لنگرود	۰	۲	۴	۱	۴	۰
ماسال	۰	۱	۲	۱	۲	۰

۱-۱۴ - تعداد واحدهای بانکی^(۱) در پایان سال (دنباله)

سال و شهرستان	کشاورزی	مسکن	ملت	ملی	مهر ایران
۱۳۸۵	۷۰	۴۰	۶۷	۱۲۴	...
۱۳۹۰	۷۰	۴۸	۵۷	۱۲۶	...
۱۳۹۵	۶۶	۵۰	۴۹	۱۲۲	...
۱۳۹۶	۶۸	۵۰	۴۷	۱۲۱	۱۹
۱۳۹۷	۶۶	۵۰	۴۷	۱۱۹	...
۱۳۹۸	۶۳	۵۰	۴۷	۱۱۳	۱۸
۱۳۹۹	۶۱	۵۰	۴۷	۱۱۱	۱۸
۱۴۰۰	۶۱	۵۰	۴۵	۱۰۸	۱۸
آستارا	۱	۲	۱	۳	۱
آستانه اشرفیه	۳	۳	۲	۳	۱
املش	۲	۱	۱	۱	۰
بندر انزلی	۳	۴	۲	۹	۱
تالش	۳	۲	۳	۹	۱
خمام	۱	۱	۱	۱	۰
رشت	۱۵	۱۷	۱۸	۴۱	۷
رضوانشهر	۲	۲	۱	۲	۱
رودبار	۷	۳	۱	۸	۱
رودسر	۶	۳	۴	۸	۱
سیاهکل	۲	۱	۱	۱	۰
شفت	۱	۱	۱	۱	۰
صومعه سرا	۴	۱	۱	۵	۱
فومن	۲	۱	۱	۳	۱
لاهیجان	۳	۵	۳	۷	۱
لنگرود	۴	۲	۳	۴	۱
ماسال	۲	۱	۱	۲	۰

۱- شامل بانک‌هایی می‌باشد که آمار ارائه نموده‌اند.

مأخذ - بانک‌های استان گیلان.

۱۴-۲- تعداد مؤسسات اعتباری غیربانکی در پایان سال

سال و شهرستان	جمع	ثامن الائمه	ثامن الحجج	نور
..... ۱۳۸۵	۲۱	۲۱	X	X
..... ۱۳۹۰	۴۳	۲۶	۱۷	۰۰۰
..... ۱۳۹۵	XX	X	X	X
..... ۱۳۹۶	XX	X	X	X
..... ۱۳۹۷	XX	X	X	X
..... ۱۳۹۸	XX	X	X	۱۲
..... ۱۳۹۹	XX	X	X	۱۲
..... ۱۴۰۰	XX	X	X	۱۲
..... آستارا	XX	X	X	۱
..... آستانه اشرفیه	XX	X	X	۱
..... املش	XX	X	X	۱
..... بندرانزلی	XX	X	X	۰
..... تالش	XX	X	X	۱
..... خمام	XX	X	X	۰
..... رشت	XX	X	X	۳
..... رضوانشهر	XX	X	X	۰
..... رودبار	XX	X	X	۰
..... رودسر	XX	X	X	۱
..... سیاهکل	XX	X	X	۰
..... شفت	XX	X	X	۰
..... صومعه سرا	XX	X	X	۱
..... فومن	XX	X	X	۱
..... لاهیجان	XX	X	X	۱
..... لنگرود	XX	X	X	۱
..... ماسال	XX	X	X	۰

مأخذ - مؤسسات مالی و اعتباری استان گیلان.

۳-۱۴- تعداد و مانده انواع سپرده نزد بانکها^(۱) در پایان سال (میلیون ریال)

ایران زمین		اقتصاد نوین		سال و نوع سپرده
مبلغ	تعداد	مبلغ	تعداد	
...	...	۱۱۱۰۰۰	۱۳۶۷	۱۳۸۵.....
...	...	۶۵۶۶۸۷	۳۷۱۷۵	۱۳۹۰.....
...	...	۳۰۶۹۰۵۶	۶۷۱۰۹	۱۳۹۵.....
...	...	۲۵۳۸۶۵۶	۵۱۲۹۴	۱۳۹۶.....
...	...	۲۰۱۴۰۴۶	۴۴۹۶۰	۱۳۹۷.....
...	...	۴۲۹۳۳۶۹	۸۶۶۸۸	۱۳۹۸.....
...	...	۷۵۹۸۳۷۶	۹۱۷۰۸	۱۳۹۹.....
۲۳۷۶۶۲۰۶	۹۰۳۰۸	۵۶۰۸۳۱۹	۹۷۲۷۷	۱۴۰۰.....
۷۸۱۱۵۶	۱۸۷۲۱	۴۹۳۸۶۰	۱۰۹۸۷	قرض الحسنه جاری.....
۶۲۰۹۱	۳۸۲۰	۱۸۱۲۶۷	۲۵۰۷۹	قرض الحسنه پس انداز.....
۳۴۲۵۸۴۹	۵۵۶۶۲	۲۷۹۵۰۳۵	۵۸۹۱۸	سرمایه گذاری کوتاه مدت.....
۱۹۴۲۸۷۷۵	۱۲۱۰۵	۲۱۱۹۱۸۹	۲۲۵۱	سرمایه گذاری بلندمدت.....
۴۸۳۳۵	...	۱۸۹۶۸	۴۲	سایر.....

توسعه تعاون		تجارت		پست بانک		سال و نوع سپرده
مبلغ	تعداد	مبلغ	تعداد	مبلغ	تعداد	
...	...	۱۸۵۰۴۸۰	۵۳۱۸۲۸	۱۳۸۵.....
۱۹۴۶۰۸	۵۳۰۳۱	۴۸۰۶۸۳۵	۷۷۷۵۸۲	۱۳۹۰.....
...	...	۱۴۸۷۲۳۷۷	۱۲۸۰۳۹۰	۱۱۱۱۵۶۵	۳۴۴۱۲۵	۱۳۹۵.....
۲۵۳۲۱۳۸	۱۴۲۵۷۲	۱۷۳۷۳۵۲۱	۱۴۵۳۶۶۶	۱۲۶۷۴۹۱	۳۵۰۱۲۶	۱۳۹۶.....
۲۶۹۰۰۳۱	۱۶۲۷۱۰	۲۲۲۷۷۲۷۸	۱۷۶۶۱۷۰	۱۵۹۳۸۰۳	۳۵۸۰۷۸	۱۳۹۷.....
۳۷۵۵۰۸۶	...	۲۹۵۰۱۸۶۶	۲۳۶۱۰۱۷	۱۳۹۸.....
۶۹۷۸۷۰۱	۱۹۰۰۹۹	۴۶۷۵۹۰۹۲	۱۵۳۲۶۵۵	۶۸۰۵۱۹۰	۳۵۷۷۷۸	۱۳۹۹.....
۹۵۴۶۶۸۲	۲۰۲۶۸۷	۶۹۹۶۴۵۸۷	۸۱۵۷۲۵	۱۲۱۱۶۶۲۰	۶۷۷۲۹۵	۱۴۰۰.....
۱۹۱۶۲۰۶	۴۵۴۰۸	۱۹۳۰۶۹۳۳	۲۷۴۴۰۳	۵۸۱۷۵۶۷	۲۳۶۷۶۲	قرض الحسنه جاری.....
۱۱۱۶۷۲۳	۱۱۸۸۹۹	۳۳۰۴۸۱۷	۳۰۹۶۸۳	۶۲۰۵۳۸	۱۸۶۳۴۶	قرض الحسنه پس انداز.....
۲۰۶۵۳۹۵	۳۵۸۲۵	۱۴۱۳۵۷۵۳	۱۷۴۹۸۵	۴۰۰۶۶۱۳	۱۱۳۸۵۱	سرمایه گذاری کوتاه مدت.....
۱۳۱۶۵۸۵	۲۵۵۵	۲۶۵۲۲۶۵۱	۵۶۴۵۲	۱۶۶۳۶۹۹	۱۳۵۰۸۶	سرمایه گذاری بلندمدت.....
۳۱۳۱۵۷۳	...	۶۶۹۴۴۳۳	۲۰۲	۸۲۰۳	۵۲۵۰	سایر.....

۱۴-۳ - تعداد و مانده انواع سپرده نزد بانک‌ها^(۱) در پایان سال (دنباله) (میلیون ریال)

سپه		رفاه کارگران		توسعه صادرات		سال و نوع سپرده
مبلغ	تعداد	مبلغ	تعداد	مبلغ	تعداد	
۱۶۹۱۷۲۶	۳۳۳۱۹۳	۱۰۹۹۴۲۲	۳۴۷۴۹۵	۴۲۸۴۳	۲۷۸۸۱۳۸۵
۳۳۲۵۵۸۵	۹۵۶۴۵۲	۳۰۸۷۲۶۲	۳۴۵۲۹۲	۶۴۶۵۴	۴۱۹۷۱۳۹۰
۹۸۱۷۰۴۳	۲۱۸۷۵۷۵	۱۲۷۴۳۰۱۶	۱۰۰۴۶۹۵	۷۵۲۳۹	۵۶۹۰۱۳۹۵
۱۴۷۳۹۶۰۳	۳۲۸۱۳۶۱	۱۶۶۶۶۰۱۳	۱۰۴۰۵۶۳	۸۳۰۴۴	۳۸۳۷۱۳۹۶
۱۹۸۵۲۸۰۷	۴۴۲۷۶۳۰	۲۲۰۰۴۳۸۲	۱۲۱۷۶۵۸	۱۱۶۶۰۰	۵۶۰۹۱۳۹۷
۲۶۶۹۵۱۷۰	۵۹۳۳۰۲۳	۳۴۸۱۱۷۳۱	۱۲۳۰۹۵۴	۱۹۷۹۷۶	۱۹۱۵۱۳۹۸
۴۱۱۷۹۶۰۹	۳۴۸۸۹۸	۴۳۵۲۷۸۹۹	۱۳۰۱۳۳۲	۲۵۵۰۷۷	۶۶۵۹۱۳۹۹
۱۵۸۱۹۰۵۵۳۱	۱۰۰۸۸۸۲	۵۸۶۸۰۸۵۷	۱۳۷۱۱۶۸	۴۵۵۷۴۱	۶۲۶۰ ۱۴۰۰
۱۴۵۹۲۷۰۴	۱۴۳۴۸۸	۱۷۴۷۴۱۵۹	۶۷۲۳۹۸	۱۸۰۷۵۶	۱۳۷۱قرض الحسنه جاری
۶۷۸۰۵۸۱	۴۰۷۴۰۹	۳۲۱۴۷۷۷	۳۷۷۱۰۴	۳۸۳۰۴	۱۸۷۶قرض الحسنه پس‌انداز
۹۵۸۷۵۲۴۸	۳۷۰۰۱۳	۱۱۶۷۶۶۲۹	۲۰۴۴۰۹	۱۵۳۷۳۸	۲۲۵۱سرمایه‌گذاری کوتاه‌مدت
۴۰۷۰۲۸۳۴	۸۷۳۴۵	۲۴۹۶۲۵۷۷	۱۱۷۲۵۷	۷۱۵۵۶	۷۱۷سرمایه‌گذاری بلندمدت
۹۵۴۱۷۴	۶۲۷	۱۳۵۲۷۱۵	۰۰۰	۱۱۳۸۷	۴۵سایر

صنعت و معدن		صادرات		سینا		سال و نوع سپرده
مبلغ	تعداد	مبلغ	تعداد	مبلغ	تعداد	
۶۹۸۹	۹۱۰	۴۱۳۹۹۰۱	۱۲۱۷۱۷۱	X	X۱۳۸۵
۱۵۰۵۵۱	۴۰۷۳	۹۹۷۴۷۱۴	۱۱۳۱۹۳۲	۱۲۹۲۱۳۶	۱۶۸۱۸۴۱۳۹۰
۳۸۵۸۷۰	۹۰۳۴	۲۸۴۰۳۷۶۶	۲۱۹۳۷۸۴	۴۴۶۹۸۴۵	۲۱۶۱۴۹۱۳۹۵
۵۰۱۰۹۱	۱۲۹۰۷	۳۳۳۸۸۲۸۵	۱۹۱۶۶۶۷	۵۰۲۸۹۱۳	۲۷۸۴۱۰۱۳۹۶
۳۹۷۸۷۶	۱۰۶۴۹	۴۰۴۶۶۹۶۲	۲۳۹۳۸۹۸	۵۳۱۰۷۱۵	۳۰۹۲۵۳۱۳۹۷
۱۱۷۶۹۴۵	۱۰۱۱۸	۵۸۷۹۴۷۳۱	۲۴۶۸۸۴۸	۶۳۲۳۲۵۶	۳۲۳۱۳۱۱۳۹۸
۱۰۸۵۶۵۳	۸۰۶۶	۹۰۷۱۷۷۱۰	۱۸۸۸۸۱۵	۹۶۳۸۳۶۲	۳۶۲۸۷۰۱۳۹۹
۱۵۵۸۳۳۸	۱۱۸۱۸	۱۰۱۹۳۱۳۶۱	۱۷۹۷۶۷۸	۱۳۲۵۷۳۲۱	۳۸۹۲۳۷ ۱۴۰۰
۳۹۱۱۸۶	۱۶۸۰	۲۰۷۱۲۵۸۷	۴۶۹۱۲۵	۱۰۰۰۳۸۸	۱۱۰۴۹۴قرض الحسنه جاری
۳۹۹۷	۳۷۰۳	۱۲۱۱۸۲۲۷	۷۸۰۴۲۹	۴۴۹۹۵۸	۱۳۲۱۸۹قرض الحسنه پس‌انداز
۷۶۳۱۷۶	۶۰۹۲	۳۲۰۱۵۲۰۱	۴۳۵۳۱۶	۳۱۶۲۳۰۱	۱۱۰۶۱۲سرمایه‌گذاری کوتاه‌مدت
۳۸۵۲۳۸	۳۳۸	۳۵۸۶۲۱۱۲	۱۱۲۶۸۰	۷۳۹۱۶۱۸	۱۷۸۱۸سرمایه‌گذاری بلندمدت
۱۴۷۴۱	۵	۱۲۳۳۱۳۴	۱۲۸	۱۲۵۲۹۵۶	۱۸۱۲۴سایر

۱۴-۳- تعداد و مانده انواع سپرده نزد بانک‌ها^(۱) در پایان سال (دنباله) (میلیون ریال)

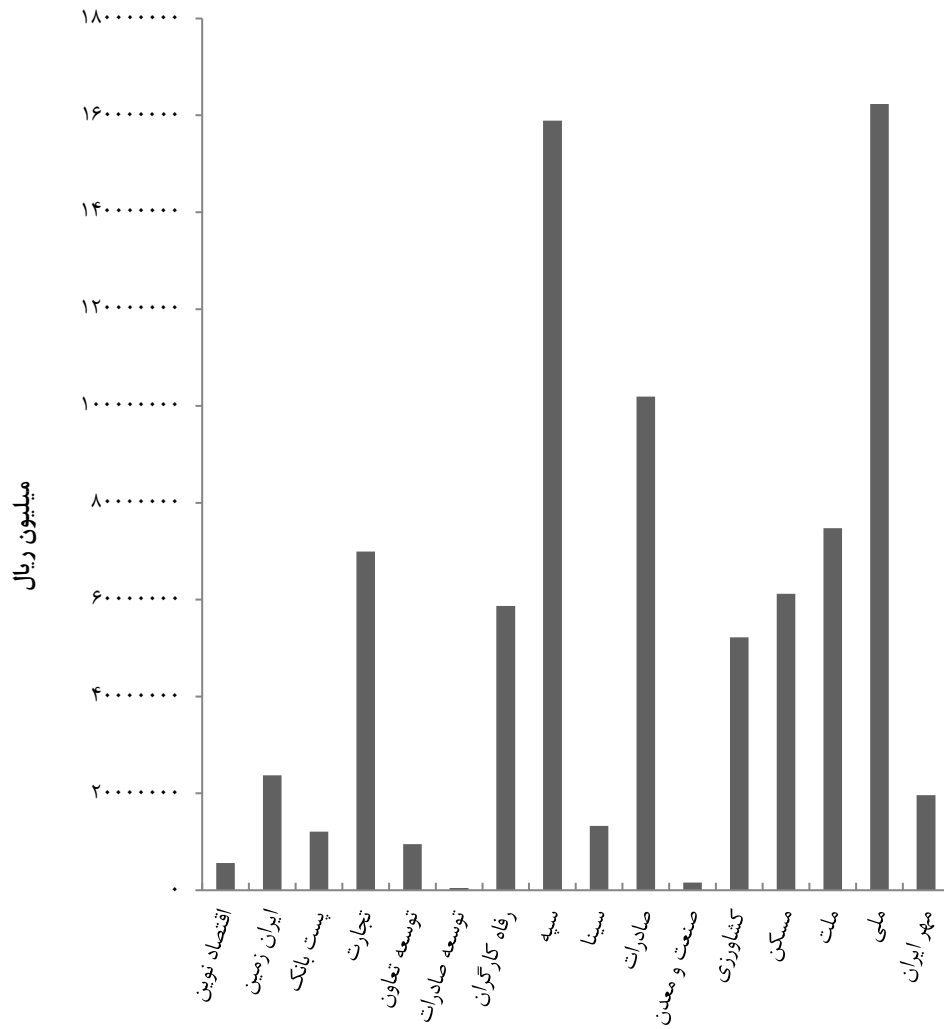
ملت		مسکن		کشاورزی		سال و نوع سپرده
تعداد	مبلغ	تعداد	مبلغ	تعداد	مبلغ	
...	۲۴۵۳۶۷۰	۲۹۹۹۴۰۸	۴۹۷۴۲۴	۱۳۰۲۳۲۷	۹۲۷۷۳۵	۱۳۸۵
۱۰۱۰۲۵۶	۷۰۲۵۵۲۸	۶۷۱۱۴۰۰	۹۱۲۷۵۳	۳۶۹۲۹۱۹	۱۶۴۵۸۸۳	۱۳۹۰
۱۲۶۰۶۷۳	۱۴۴۸۰۶۵۳	۱۹۵۵۳۰۶۴	...	۱۱۲۸۸۳۸۳	۱۷۱۲۵۶۰	۱۳۹۵
۱۳۱۷۹۱۸	۱۹۷۲۶۳۰۲	۲۵۸۷۵۸۲۷	۲۶۱۱۸۱۲	۱۴۶۴۳۶۶۶	۱۷۲۰۹۸۸	۱۳۹۶
۱۳۳۳۵۳۶	۲۳۷۶۶۰۳۱	۳۰۶۸۷۸۸۸	۲۷۳۳۰۶۹	۱۸۳۰۱۵۸۵	۱۷۵۸۹۲۱	۱۳۹۷
۱۱۸۳۲۴۰	۳۲۰۲۳۱۳۰	۳۶۰۴۷۱۷۷	۲۸۳۱۲۷۶	۲۳۲۱۰۷۷۴	۱۷۷۸۲۵۲	۱۳۹۸
۱۰۴۰۳۴۳	۵۳۵۶۳۱۱۲	۴۹۳۴۳۷۴۹	۲۸۸۸۴۱۱	۳۷۳۵۳۱۴۰	۱۸۰۹۸۸۲	۱۳۹۹
۱۰۴۷۶۳۰	۷۴۷۵۵۶۲۰	۶۱۱۷۹۷۰۶	۲۹۵۰۸۴۴	۵۲۱۹۲۹۲۸	۱۶۹۷۹۹۰	۱۴۰۰
۲۱۷۴۱۱	۱۶۴۸۷۰۳۳	۲۵۰۴۳۰۴	۱۵۲۲۸۸۰	۱۰۱۶۰۲۹۳	۵۱۳۵۲۱	قرض الحسنه جاری
۳۷۱۸۳۲	۶۰۴۵۱۶۵	۳۱۶۱۴۶۷	۷۶۴۸۴۵	۳۶۵۸۷۰۷	۸۱۰۷۴۳	قرض الحسنه پس‌انداز
۳۹۱۵۱۱	۲۴۵۱۳۵۴۹	۳۸۳۲۹۸۵۰	۴۶۲۲۶۱	۱۸۴۰۱۱۳۳	۲۸۲۲۲۳	سرمایه‌گذاری کوتاه‌مدت
۶۶۸۷۶	۲۵۲۱۹۰۷۲	۱۵۱۱۵۱۷۳	۴۷۴۷۵	۱۰۱۳۴۲۳۶	۶۶۵۹۱	سرمایه‌گذاری بلندمدت
۰	۲۴۹۰۸۰۱	۲۰۶۸۹۱۲	۱۵۳۳۸۳	۹۸۳۸۵۵۹	۲۴۹۱۲	سایر

مهر ایران		ملی		سال و نوع سپرده
تعداد	مبلغ	تعداد	مبلغ	
x	x	۴۶۳۷۷۰۰	۱۶۷۷۳۶۵	۱۳۸۵
...	...	۱۱۱۱۷۹۹۵	...	۱۳۹۰
...	...	۳۲۶۳۳۶۰۰	...	۱۳۹۵
۱۴۷۱۹۹	۲۲۷۳۸۳۸	۴۸۱۲۰۲۲۲	...	۱۳۹۶
...	...	۶۳۷۳۸۵۸۰	...	۱۳۹۷
۳۰۲۳۷۸	۶۲۵۹۹۰۸	۸۱۲۶۷۴۰۱	...	۱۳۹۸
۲۹۹۷۳۲	۱۱۹۴۹۴۰۵	۱۱۸۳۹۲۴۳۰	۲۸۳۵۸۷۰	۱۳۹۹
۴۷۶۸۵۲	۱۹۶۲۲۸۴۲	۱۶۲۳۷۲۴۴۵	۳۲۱۲۳۲۶	۱۴۰۰
۴۲۲۷۱	۴۴۸۶۵۵۱	۳۰۴۴۱۸۳۴	۵۲۰۲۲۲	قرض الحسنه جاری
۴۱۶۲۸۰	۸۵۶۳۶۵۱	۱۸۵۰۴۸۸۱	۱۷۲۶۰۹۶	قرض الحسنه پس‌انداز
.	.	۵۳۹۹۱۳۳۰	۷۲۴۰۳۴	سرمایه‌گذاری کوتاه‌مدت
.	.	۵۵۲۲۸۴۷۱	۲۲۰۷۳۱	سرمایه‌گذاری بلندمدت
۱۸۳۰۱	۶۵۷۲۶۴۰	۴۲۰۵۹۱۹	۲۱۲۴۳	سایر

۱- شامل بانک‌هایی می‌باشد که آمار ارائه نموده‌اند.

مأخذ - بانک‌های استان گیلان.

۱۴-۱- مانده انواع سپرده نزد بانک‌ها در پایان سال ۱۴۰۰



منبع: جدول ۳-۱۴

۴-۱۴- مانده انواع سپرده نزد بانکها ^(۱) بر حسب شهرستان در پایان سال (میلیون ریال)					
سال و شهرستان	اقتصاد نوین	ایران زمین	پست بانک	تجارت	توسعه تعاون
۱۳۸۵	۱۸۵۰۴۸۰	...
۱۳۹۰	۴۸۰۶۸۳۵	۱۹۴۶۰۸
۱۳۹۵	۳۰۶۹۰۵۶	...	۱۱۱۱۵۶۵	۱۴۸۷۲۳۷۶	...
۱۳۹۶	۲۵۳۸۶۵۶	...	۱۲۶۷۴۹۱	۱۷۳۷۳۵۲۱	۲۵۳۲۱۳۸
۱۳۹۷	۱۵۹۳۸۰۳	۲۲۲۷۷۲۷۸	۲۶۹۰۰۳۱
۱۳۹۸	۴۲۹۳۳۶۹	۲۹۵۰۱۸۶۶	۳۷۵۵۰۸۶
۱۳۹۹	۷۵۹۸۳۷۶	...	۶۸۰۵۱۹۰	۴۶۷۵۹۰۹۲	۶۹۷۸۷۰۱
۱۴۰۰	۵۶۰۸۳۱۹	۲۳۷۴۶۲۰۶	۱۲۱۱۶۶۲۰	۶۹۹۶۴۵۸۷	۹۵۴۶۴۸۲
آستارا	.	۱۲۷۴۲۳۸	۳۹۸۶۰۸	۲۹۵۶۳۵۱	۵۵۹۰۲۶
آستانه اشرفیه	.	۱۱۴۵۷۴۷	۱۴۳۱۴۲۳	۲۲۴۴۸۴۵	۳۴۱۶۹۹
املش	۳۴۷۱۶۵
بندر انزلی	.	۳۰۴۴۳۱۴	۵۱۶۰۱۱	۴۳۶۱۰۶۲	۲۷۵۸۱۵
تالش	.	.	۱۴۶۶۰۸۷	۲۳۶۷۲۶۵	۴۳۰۱۰۵
خمام
رشت	۴۵۹۸۴۳۰	۱۳۲۰۵۸۰۲	۲۳۰۱۸۴۳	۴۰۱۱۹۸۵۷	۳۱۸۸۲۷۷
رضوانشهر	.	.	۲۰۶۳۵۰	۹۹۲۸۷۳	۳۳۳۸۲۰
رودبار	.	.	۵۱۹۲۰۶	۱۱۸۱۰۷۷	۳۴۰۴۷۱
رودسر	.	.	۸۵۸۲۱۳	۴۰۲۷۰۸۳	۶۷۷۰۳۲
سیاهکل	.	.	۲۷۶۱۶۳	۶۷۳۶۳۰	۳۰۶۱۷۴
شفت	.	.	۵۸۱۸۸۶	.	۳۴۰۱۸۱
صومعه سرا	.	.	۴۳۴۷۷۷	۲۹۵۳۹۰۱	۳۳۱۲۹۷
فومن	.	.	۷۳۱۹۱۰	۱۴۵۴۴۷۷	۲۹۲۵۳۵
لاهیجان	۱۰۰۹۸۸۹	۳۳۴۸۰۶۹	۱۴۰۴۷۷۰	۳۸۹۲۶۹۵	۷۷۱۲۷۴
لنگرود	.	۱۷۲۸۰۳۶	۸۵۱۹۸۷	۱۸۶۶۷۴۹	۱۰۱۱۶۱۱
ماسال	.	.	۱۳۷۳۸۶	۸۷۲۷۲۲	.

۴-۱۴ - مانده انواع سپرده نزد بانکها^(۱) بر حسب شهرستان در پایان سال (دنباله)

(میلیون ریال)

سال و شهرستان	توسعه صادرات	رفاه کارگران	سپه	سینا	صادرات	صنعت و معدن
۱۳۸۵	۴۲۸۴۳	۱۰۹۹۴۲۲	۱۶۹۱۷۲۶	X	۴۱۳۹۹۰۱	۶۹۸۹
۱۳۹۰	۶۴۶۵۴	۳۰۸۷۲۶۲	۳۳۲۵۵۸۵		۹۹۷۴۷۱۴	...
۱۳۹۵	۷۵۲۲۹	۱۲۷۴۳۰۱۶	۹۸۱۷۰۴۳	۴۴۶۹۸۴۵	۲۸۴۰۳۷۶۶	۳۸۵۸۷۰
۱۳۹۶	۸۳۰۴۴	۱۶۶۶۶۰۱۳	۱۴۷۳۹۶۰۳	۵۰۲۸۹۱۳	۳۲۳۸۱۲۸۵	۵۰۱۰۹۱
۱۳۹۷	۱۱۶۶۰۰	۲۲۰۰۴۳۸۲	۱۹۸۵۲۸۰۷	۵۳۱۰۷۱۵	۴۰۴۶۶۹۶۲	۳۹۷۸۷۶
۱۳۹۸	۱۹۷۹۷۶	۳۴۸۱۱۷۳۱	۲۶۶۹۵۱۷۰	۶۳۲۳۲۵۶	۵۸۷۹۴۷۳۱	۱۱۷۶۹۴۵
۱۳۹۹	۲۵۵۰۹۷	۴۳۵۲۷۸۹۹	۴۱۱۷۹۶۰۹	۹۶۳۸۳۶۲	۹۰۷۱۷۷۱۰	۱۰۸۵۶۵۳
۱۴۰۰	۴۵۵۷۴۱	۵۱۶۸۰۸۵۷	۱۵۸۹۰۵۵۳۱	۱۳۲۵۷۳۳۱	۱۰۱۹۳۱۲۶۱	۱۵۵۸۳۳۸
آستارا	.	۱۵۶۸۷۵۲	۵۷۰۹۴۶۰	۷۴۲۲۴۱	۲۹۴۶۹۷۳	.
آستانه اشرفیه	.	۱۱۱۲۸۱۹	۶۶۵۷۱۲۸	۶۴۷۷۹۴	۴۲۲۷۷۸۵	.
املش	.	.	۲۷۸۵۰۹۹	.	۱۱۳۱۸۵۹	.
بندر انزلی	.	۳۲۹۳۸۷۵	۱۳۴۸۵۸۲۹	۱۰۳۴۴۳۱	۹۱۱۱۳۱۳	.
تالش	.	۱۲۳۱۹۵۰	۸۶۴۳۴۳۸	۱۴۸۷۶۳۸	۶۷۴۱۸۵۹	.
خمام	.	.	۲۱۴۸۳۶۸	.	۱۶۹۳۹۵۸	.
رشت	۴۵۵۷۴۱	۳۲۵۸۳۴۴۳	۵۱۳۴۸۷۵۲	۵۴۰۶۸۲۱	۴۴۴۸۹۷۷۶	۱۵۵۸۳۳۸
رضوانشهر	.	۱۰۷۲۳۷۳	۱۰۸۳۹۴۴	.	۱۱۹۲۴۷۶	.
رودبار	.	۲۵۴۸۱۲۹	۱۲۲۵۷۶۷۷	۶۳۹۹۰۳	۸۵۴۱۴۴	.
رودسر	.	۳۲۳۱۷۶۸	۸۱۹۸۸۹۴	۸۱۰۹۰۱	۷۱۶۰۲۶۱	.
سیاهکل	.	۹۲۵۵۳۹	۴۴۵۹۵۶۴	.	۹۷۱۰۳۰	.
شفت	.	۱۲۹۱۳۲۷	۵۹۲۷۱۴	.	۱۴۸۲۰۴۲	.
صومعه سرا	.	۱۲۳۹۹۰۴	۱۱۴۶۵۷۵۳	.	۴۰۴۹۴۰۶	.
فومن	.	۱۶۸۹۰۶۷	۵۹۷۳۵۷۱	.	۲۸۳۲۱۱۶	.
لاهیجان	.	۳۲۳۰۵۶۲	۱۰۶۵۹۴۶۴	۷۲۸۹۴۲	۵۴۷۷۲۰۸	.
لنگرود	.	۲۷۶۶۰۲۱	۱۱۳۰۲۴۰۹	۱۰۵۰۶۱۹	۵۰۲۵۱۷۷	.
ماسال	.	۸۹۵۳۲۸	۲۱۳۳۴۶۷	۷۰۷۹۳۱	۲۵۴۳۸۷۸	.

۴-۱۴- مانده انواع سپرده نزد بانکها^(۱) بر حسب شهرستان در پایان سال (دنباله)

(میلیون ریال)

سال و شهرستان	کشاورزی	مسکن	ملت	ملی	مهر ایران
۱۳۸۵	۱۳۰۲۳۲۷	۲۹۹۹۴۰۸	۲۴۵۳۶۷۰	۶۳۷۷۰۰	X
۱۳۹۰	۳۶۹۲۹۱۹	۶۷۱۱۴۰۰	۷۰۲۵۵۲۸	۱۱۱۱۷۹۹۵	...
۱۳۹۵	۱۱۲۸۸۳۸۳	۱۹۵۵۳۰۶۲	۱۴۴۸۰۶۵۳	۳۳۶۳۳۵۹۹	...
۱۳۹۶	۱۴۶۴۳۶۶۶	۲۵۸۷۵۸۲۷	۱۹۷۲۶۳۰۲	۴۸۱۲۰۲۲۲	۲۲۷۳۸۳۸
۱۳۹۷	۱۸۳۰۱۵۸۵	۳۰۶۸۷۸۸۸	۲۳۷۶۶۰۳۱	۶۳۷۳۸۵۸۰	...
۱۳۹۸	۲۳۲۱۰۷۷۴	۳۶۰۴۷۱۷۷	۳۲۰۲۳۱۳۰	۸۱۲۶۷۴۰۱	۶۲۵۹۹۰۸
۱۳۹۹	۳۷۲۵۳۱۴۰	۴۹۳۴۳۷۴۹	۵۳۳۵۶۳۱۱۲ ^(۲)	۱۱۸۳۹۲۴۳۰	۱۱۹۴۹۴۰۵
۱۴۰۰	۵۲۱۹۲۹۲۸	۶۱۱۷۹۷۰۶	۷۴۷۵۵۶۲۰	۱۶۲۳۷۲۴۳۵	۱۹۶۲۲۸۱۴۲
آستارا	۹۱۹۰۱۱	۱۷۰۸۸۳۵	۲۹۶۹۰۸۰	۳۸۰۷۶۳۴	۶۷۶۱۲۴
آستانه اشرفیه	۲۳۴۱۶۱۱	۳۲۹۷۷۵۸	۲۲۳۰۳۱۵	۳۷۳۴۲۵۷	۵۱۳۵۲۷
املش	۱۳۶۷۱۹۳	۴۴۹۲۲۸	۷۶۲۷۸۳	۲۱۶۶۱۳۷	.
بندر انزلی	۲۷۵۹۰۲۲	۴۸۳۷۶۳۳	۳۹۳۹۵۳۷	۱۱۰۴۵۸۷۳	۱۱۷۹۵۴۰
تالش	۲۲۲۸۵۸۸	۲۷۰۰۸۷۳	۴۰۶۶۳۴۰	۱۵۱۷۸۰۸۳	۱۳۸۶۹۷۳
خمام	۱۰۹۲۲۵۷	۱۰۷۵۹۸۳	۱۹۰۱۴۱۴	۱۹۵۲۷۰۸	.
رشت	۱۶۴۰۸۵۶۵	۲۸۱۸۴۵۲۹	۳۷۳۳۷۵۶۳	۶۶۵۴۰۹۹۵	۹۸۳۲۱۸۹
رضوانشهر	۱۵۰۵۴۷۳	۱۵۷۱۰۵۰	۸۴۱۱۴۹	۳۷۷۸۷۱۴	۷۴۰۵۴۴
رودبار	۳۲۴۴۲۷۴	۱۵۷۲۰۷۲	۱۲۰۱۰۸۳	۶۷۰۵۴۸۳	۸۵۵۹۰۸
رودسر	۶۰۶۲۱۹۱	۲۳۵۱۹۶۷	۴۴۲۰۷۰۵	۱۱۵۷۹۴۱۲	۶۲۱۱۳۸
سیاهکل	۲۰۰۷۸۱۹	۸۶۵۶۴۰	۸۹۷۳۶۲	۲۲۰۹۴۳۰	.
شفت	۶۷۰۶۶۷	۶۴۷۵۶۰	۸۸۸۳۰۳	۱۴۴۷۴۳۸	.
صومعه سرا	۳۲۵۸۱۴۶	۱۵۱۴۸۷۸	۱۴۸۹۵۱۳	۶۴۶۵۱۴۱	۱۰۸۳۲۰۵
فومن	۱۶۲۸۳۷۶	۱۳۰۶۱۶۷	۱۶۰۷۴۵۶	۴۱۴۰۹۲۲	۹۰۰۴۲۳
لاهیجان	۲۸۰۲۷۷۸	۵۷۱۸۹۰۳	۴۹۲۰۳۹۱	۱۱۱۵۷۳۱۷	۹۲۰۱۸۱
لنگرود	۲۴۱۸۸۱۳	۲۳۲۰۰۵۱	۴۴۰۸۴۵۰	۸۴۸۲۴۲۱	۹۱۳۰۸۰
ماسال	۱۴۷۸۱۴۴	۱۰۵۶۵۷۹	۸۷۴۱۷۶	۱۹۸۰۴۷۰	.

۱- شامل بانک‌هایی می‌باشد که آمار ارائه نموده‌اند.

۲- علت اختلاف اجزا با سرجمع، مشخص نبودن سایر سپرده‌ها در شهرستان‌ها می‌باشد.

مأخذ - بانک‌های استان گیلان.

۱۴-۵- تعداد تسهیلات پرداختی بانک‌ها^(۱) به بخش غیردولتی بر حسب بخش‌های عمده اقتصادی در پایان سال

سال و بانک ^(۲)	جمع	کشاورزی	مسکن و ساختمان	صنعت و معدن	خدمات، بازرگانی و متفرقه
۱۴۰۰	XX	XX	XX	XX	XX
اقتصاد نوین	۱۴۸۵	۱۳	۱۸۴	۴۷	۱۲۴۱
ایران زمین	۹۲۳	۰	۱۱	۴	۹۰۸
پست بانک	۰	۰	۰	۰	۰
تجارت	۱۱۴۴۳۴	۲۷۴۴	۱۸۱۹۷	۱۳۴۵	۹۲۱۴۸
توسعه تعاون	۴۵۰۱	۴۴۰	۲۸۴	۱۰۴۱	۲۷۳۶
توسعه صادرات	۲۲	۰	۰	۰	۲۲
رفاه کارگران	۳۷۴۶۱	۳۵	۲۷۳	۱۶۱	۳۶۹۹۲
سپه	۰۰۰	۰۰۰	۰۰۰	۰۰۰	۰۰۰
سینا	۶۷۹۵	۴۷	۱۰۸۵	۱۸	۵۶۴۵
صادرات	۳۲۳۷۷	۶۱۵۸	۳۹۰۰	۱۲۵۹	۲۱۰۶۰
صنعت و معدن	۱۹۴۹	۰	۰	۱۹۴۹	۰
کشاورزی	۸۳۹۵۶	۷۸۹۱۹	۲۹۳۸	۰	۲۰۹۹
مسکن	۲۸۰۳۸	۰	۲۴۷۵۲	۱	۳۲۸۵
ملت	۰	۰	۰	۰	۰
ملی	۴۴۰۳۹	۳۲۴۳	۸۸۸	۲۰۱۱	۳۷۸۹۷
مهر ایران	۴۹۵۲۸	۰	۰	۰	۴۹۵۲۸

۱- شامل بانک‌های می‌باشد که اطلاعات ارائه نموده‌اند.

۲- با توجه به اینکه در سال‌های مختلف، تعداد بانک‌هایی که همکاری می‌کنند متفاوت می‌باشد. لذا ارائه سرجمع بصورت سالانه بی‌معنی می‌باشد. به همین دلیل اطلاعات سری‌زمانی حذف شده است.
مأخذ - بانک‌های استان گیلان.

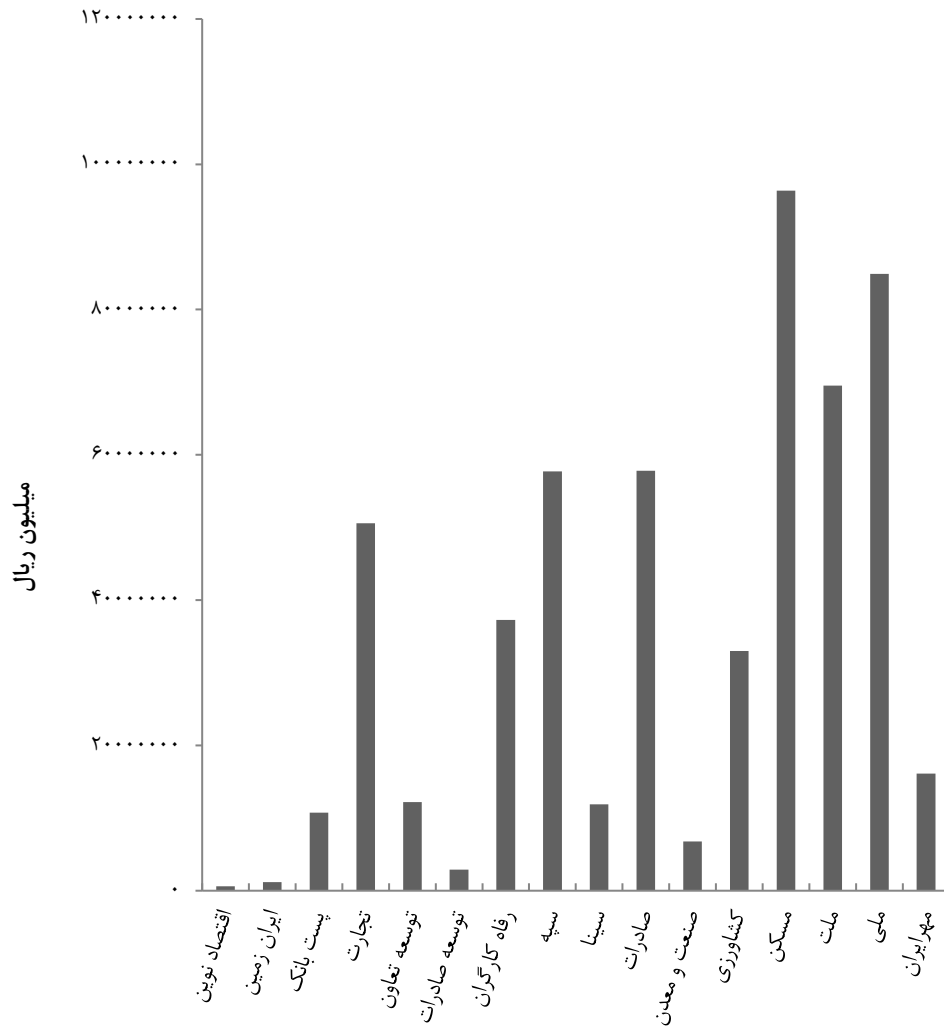
۱۴-۶- مانده تسهیلات پرداختی بانک‌ها^(۱) به بخش غیردولتی بر حسب بخش‌های عمده اقتصادی
در سال

سال و بانک ^(۲)	جمع	کشاورزی	مسکن و ساختمان	صنعت و معدن	خدمات، بازرگانی و متفرقه
XX	XX	XX	XX	XX	XX
۱۴۰۰					
اقتصاد نوین	۶۱۷۳۴۷	۲۲۴۳	۱۸۶۰۱۱	۴۱۵۷۴	۳۸۷۵۱۹
ایران زمین	۱۱۷۷۲۳۵	۶	۳۰۶۲۴۴	۱۰۸۷۳	۸۶۰۱۱۲
پست بانک	۱۲۴۵۳۹۶۷	۸۵۴۴۰۴	۳۲۵۹۵۹	۱۱۵۰۰۰	۱۱۱۵۸۶۰۴
تجارت	۵۰۵۸۵۶۱۱	۳۷۸۹۹۳۸	۴۸۲۲۸۰۴	۱۴۹۹۷۷۹۶	۲۶۹۷۵۰۷۳
توسعه تعاون	۱۲۱۸۲۴۴۳	۱۷۱۲۴۹۳	۱۰۲۲۴۹۶	۵۲۷۸۹۸۱	۴۱۶۸۴۷۳
توسعه صادرات	۲۹۰۵۵۴۸	.	.	.	۲۹۰۵۵۴۸
رفاه کارگران	۳۷۲۸۹۵۴۲	۱۰۴۴۹۰۹	۲۴۷۴۵۰۱	۵۰۰۴۹۶۲	۲۸۷۶۵۱۷۰
سپه	۵۷۷۱۳۰۵۸	۵۱۴۳۴۶۹	۲۲۳۸۶۱۱	۱۷۶۱۴۴۴۳	۳۲۷۱۶۵۳۵
سینا	۱۱۹۱۳۰۶۶	۴۸۹۵۲۶	۲۵۱۶۹۷۶	۲۹۷۲۵۹	۸۶۰۹۳۰۵
صادرات	۵۷۸۲۴۵۲۰	۳۶۹۳۲۴۸	۱۰۰۸۲۰۵۱	۱۰۴۰۱۸۲۵	۳۳۶۴۷۳۹۶
صنعت و معدن	۶۷۹۶۴۸۰	.	.	۶۷۹۶۴۸۰	.
کشاورزی	۳۲۹۸۹۱۶۵	۳۱۰۰۹۸۱۵	۱۱۵۴۶۲۱	.	۸۲۴۷۲۹
مسکن	۹۶۳۵۷۱۲۶	.	۸۸۹۸۹۰۱۶	۱۵۹۰۰	۷۳۵۲۲۱۰
ملت	۶۹۵۳۹۴۳۳	۵۴۸۶۹۳	۴۱۹۴۰۷۸	۱۵۰۶۱۲۷۱	۴۹۷۳۵۳۹۱
ملی	۸۴۸۹۹۴۳۱	۲۷۶۲۵۶۹۸	۱۷۱۲۵۶۴	۵۴۰۴۷۳۱	۵۰۱۵۶۴۳۸
مهر ایران	۱۶۱۴۲۸۰۳	.	.	.	۱۶۱۴۲۸۰۳

۱- شامل بانک‌های می‌باشد که اطلاعات ارائه نموده‌اند.

۲- با توجه به اینکه در سال‌های مختلف، تعداد بانک‌هایی که همکاری می‌کنند متفاوت می‌باشد، لذا ارائه سرجمع بصورت سالانه بی‌معنی می‌باشد. به همین دلیل اطلاعات سری زمانی حذف شده است.
مأخذ - بانک‌های استان گیلان.

۱۴-۲- مانده تسهیلات پرداختی بانک‌ها به بخش غیردولتی



منبع: جدول ۶-۱۴

۷-۱۴- مانده بدهی بخش غیردولتی به بانک‌ها و موسسات اعتباری غیربانکی^(۱) بر حسب نوع تسهیلات در سال

سال و بانک ^(۲)	جمع	تسهیلات اعطایی ^(۳)	سرمایه گذاری مستقیم و مشارکت حقوقی	وام‌ها و اعتبارات پرداختی ^(۴)
XX	XX	XX	XX	XX
۱۴۰۰				
اقتصاد نوین	۶۱۷۳۴۷	۶۱۷۳۴۷	.	.
ایران زمین	۱۱۷۷۲۳۵	۱۱۷۷۲۳۵	.	.
پست بانک	۱۲۴۵۳۹۶۷	۱۲۴۵۳۹۶۷	.	.
تجارت	۵۰۵۸۵۶۱۱	۵۰۵۸۵۶۱۱	.	.
توسعه تعاون	۱۲۱۸۲۴۴۳	۱۲۱۸۲۴۴۳	.	.
توسعه صادرات	۲۹۰۵۵۴۸	۲۹۰۵۵۴۸	.	.
رفاه کارگران	۳۷۲۸۹۵۴۲	۳۷۲۸۹۵۴۲	.	.
سپه	۵۷۷۱۳۰۵۸	۵۷۷۱۳۰۵۸	.	.
سینا	۱۱۹۱۳۰۶۶	۱۱۹۱۳۰۶۶	.	.
صادرات	۵۷۸۲۴۵۲۰	۵۰۸۸۵۵۷۸	.	۶۹۳۸۹۴۲
صنعت و معدن	۶۷۹۶۴۸۰	۶۷۹۶۴۸۰	.	.
کشاورزی	۳۲۹۸۹۱۶۵	۳۲۹۸۹۱۶۵	.	.
مسکن	۹۶۳۵۷۱۲۶	۹۶۳۵۷۱۲۶	.	.
ملت	۶۹۵۳۹۴۳۳	۶۹۵۳۹۴۳۳	.	.
ملی	۸۴۸۹۹۴۳۱	۸۴۸۹۹۴۳۱	.	.
مهر ایران	۱۶۱۴۲۸۰۳	۱۶۱۴۲۸۰۳	.	.
موسسه اعتباری نور	۱۲۷۴۷۲۲	۱۲۷۴۷۲۲	.	.

۱- شامل بانک‌ها و موسسه مالی می‌باشد که اطلاعات ارائه نموده‌اند.

۲- با توجه به اینکه در سال‌های مختلف، تعداد بانک‌هایی که همکاری می‌کنند متفاوت می‌باشد. لذا ارائه سرجمع بصورت سالانه بی‌معنی می‌باشد. به همین دلیل اطلاعات سری‌زمانی حذف شده است.

۳- منظور از تسهیلات، تسهیلات اعطایی بانک‌ها بر اساس قانون عملیات بانکی بدون ربا، بدون سرمایه‌گذاری مستقیم و مشارکت حقوقی، خرید دین و اموال معاملات می‌باشد.

۴- منظور از وام‌ها و اعتبارات پرداختی تسهیلات مربوط به بدهی مشتریان بابت اعتبارات اسنادی پرداخت شده، بدهکاران بابت اعتبارات اسنادی داخلی، بدهکاران بابت ضمانت‌های پرداخت شده بدهی مشتریان بابت مابه‌التفاوت نرخ ارز، اوراق مشارکت، مطالبات قدیم و سفته‌های واخواستی می‌باشد.

مأخذ - بانک‌ها و موسسه اعتباری استان گیلان.

۱۴-۸ - مانده بدهی بخش غیردولتی به بانک‌ها و موسسات اعتباری غیربانکی^(۱) بابت تسهیلات اعطایی بر حسب عقود اسلامی در سال ۱۴۰۰ (میلیون ریال)

شرح	جمع	اقتصاد نوین	ایران زمین	پست بانک	تجارت	توسعه تعاون	توسعه صادرات
جمع	۶۱۷۳۴۷	۱۱۷۷۲۳۵	۱۲۴۵۳۹۶۷	۵۰۵۱۵۶۱۱	۱۲۱۸۲۴۴۳	۲۹۰۵۵۴۸	
فروش اقساطی	۲۰۸۳۷	۴۳۱۵۲۷	۲۴۳۸۸۳	۹۸۶۷۰۹۴	۱۴۲۸۰۲۲	۹۳۶۸۶	
مراجعه	۴۰۹۹۹۴	۱۸۲۹۰۶	۸۶۹۳۵۴۶	۱۹۲۱۵۴۳۳	۵۹۹۷۴۹۰	۲۸۱۱۸۶۲	
استصناع	.	.	۱۵۲۳۵	.	.	.	
مضاربه	.	۱۵۴۴۴	۸۲۳۷۶۱	.	۳۱۷۷۱۸	.	
معاملات سلف	.	.	.	۶	.	.	
قرض الحسنه اعطایی	۱۲۳۰۰	۲۸۵۷۷	۹۸۱۷۷۹	۴۴۲۷۲۱۶	۱۱۶۰۱۹۱	.	
جعاله	۵۳۸۷۸	۲۵۵۰۳۰	۷۵۱۱	۲۳۶۹	۱۷۱۹۴۲	.	
مشارکت مدنی	۵۹۹۸۳	۲۶۳۷۵۱	۶۲۴۶۱۴	۴۸۷۸۱۹۱	۶۳۳۱۰۱	.	
اجاره به شرط تملیک	.	.	.	۴۰۹۰	۵۳۳۲۳	.	
مشارکت حقوقی	
سرمایه‌گذاری مستقیم	
خرید دین	۱۲۵۰۰	.	۱۹۷۳۱۴	۸۳۶۳۵۳۵	۳۲۹۸۱۰	.	
سایر	۴۷۸۵۵	.	۸۶۶۳۲۴	۳۸۲۷۶۷۷	۲۰۹۰۸۴۶	.	

شرح	رفاه کارگران	سپه	سینا	صادرات	صنعت و معدن	کشاورزی
جمع	۳۷۲۸۹۵۴۲	۵۷۷۱۳۰۵۸	۱۱۹۱۳۰۶۶	۵۷۸۲۴۵۲۰	۶۷۹۶۴۸۰	۳۲۹۸۹۱۶۵
فروش اقساطی	۷۰۸۶۹۹۸	۷۰۵۲۲۰۲	۱۹۳۵۲۱۵	۴۰۴۷۷۱۶	۶۴۴۶۴۸۰	۸۲۰۰۴۸۴
مراجعه	۲۳۲۳۵۱۶۳	۲۶۷۹۱۷۶۲	۸۱۲۷۸۲۸	۳۳۶۶۶۷۴۲	.	۴۱۷۵۵۲۹
استصناع
مضاربه	۶۴۹۵۶۲	۱۱۵۵۴۹۳۲	۳۶۷۶	۳۷۴۷۰۲۹	.	۴۹۵۴۷۱
معاملات سلف	۱۸۱۰۶۱	۸۷۶۰۲۲	۸۹	۲۸۹۱۲۲۶	.	۴۱۵۶۶۵۴
قرض الحسنه						
اعطایی	۴۲۱۴۳۵۴	۵۱۵۰۸۷۰	۴۴۶۳۱۹	۵۷۶۳۷۹۸	.	۳۲۰۹۸۰۰
جعاله	۱۲۱۹۷۳	۳۴۵۶۳۵	۱۱۴۰۸۶۶	۲۱۹۷۳۳	.	۱۴۲۹۵۶
مشارکت مدنی	۵۰۵۱۰۲	۴۸۶۱۹۳۷	۶۰۳۱۷	۲۳۱۲۹۸۱	۱۲۰۰۰۰	۹۰۶۱۱۸۸
اجاره به شرط تملیک	۶۸۷۲۵	۱۵۸۰۲۳	۱۸۷۵	۲۳۱۳۰	.	۳۱۵۴۱۰۵
مشارکت حقوقی
سرمایه‌گذاری مستقیم
خرید دین	۱۲۲۶۶۰۴	۹۲۱۶۷۵	۷۳۲۵۰	۴۶۲۵۹۶۲	۲۳۰۰۰۰	۳۹۲۹۷۸
سایر	.	.	۱۲۳۶۲۱	۵۲۶۲۰۳	.	.

۸-۱۴- مانده بدهی بخش غیردولتی به بانک‌ها و موسسات اعتباری غیربانکی^(۱) بابت تسهیلات اعطایی بر حسب عقود اسلامی در سال ۱۴۰۰ (دنباله)
(میلیون ریال)

شرح	مسکن	ملت	ملی	مهر ایران	موسسه اعتباری نور
جمع	۹۶۳۵۷۱۳۶	۶۹۵۳۹۴۳۳	۸۴۸۹۹۴۳۱	۱۶۱۴۲۸۰۳	۱۲۷۴۷۲۱
فروش اقساطی	۶۱۸۳۶۷۹۲	۴۴۸۴۸۳۰	۱۲۲۷۴۳۴۹	.	.
مراجعه	۱۲۲۴۱۴۶۶	۴۸۰۸۲۲۸۹	۷۶۱۷۷۴	.	۱۲۷۴۰۵۰
استصناع
مضاربه	۲۸۳۱۲۲	۱۱۱۴۰۶	۱۵۶۴۶۲۶۰	.	.
معاملات سلف	.	.	۷۶۱۶۱۲	.	.
قرض الحسنه
اعطایی	۲۳۶۰۶۵۸	۷۹۲۷۶۷۵	۸۰۹۵۵۹۹	۱۶۱۴۲۸۰۳	۶۷۱
جعاله	۹۴۷۰۲۱۱	۱۷۱۲۵	۱۱۵۹۱۴۴	.	.
مشارکت مدنی	۱۰۱۴۳۱۱۱	۱۵۲۵۰۹۳	۲۸۴۰۵۵	.	.
اجاره به شرط
تملیک	۸۶۴۷	۴۰۵۵۳	۱۱۳۵۰۰	.	.
مشارکت حقوقی
سرمایه‌گذاری
مستقیم
خرید دین	.	۱۶۱۲۶۶۵	۶۷۰۵۸۱۲	.	.
سایر	۱۳۱۱۹	۵۷۳۷۷۹۷	۳۹۰۹۷۳۲۶	.	.

۱- شامل بانک‌های می‌باشد که اطلاعات ارائه نموده‌اند.
مأخذ - بانک‌ها و موسسه اعتباری استان گیلان.

۹-۱۴ - تعداد بیمه‌نامه صادر شده در شرکت‌های منتخب بر حسب نوع بیمه

نوع بیمه	۱۳۹۰	۱۳۹۵	۱۳۹۶	۱۳۹۷	۱۳۹۸	۱۳۹۹	۱۴۰۰
بیمه ایران	۴۵۹۴۵۳	۸۲۶۲۹۶	۸۵۷۸۰۱	۱۱۳۵۴۹۷	۱۳۹۱۵۰۸	۱۴۸۱۳۸۷	۳۳۰۷۶۰۱
آتش‌سوزی	۹۵۲۱۸	۱۰۱۳۹۱	۱۰۷۴۵۸	۱۰۷۴۵۸	۱۱۳۰۷۴	۱۲۸۹۱۷	۱۲۱۷۶۷
باربری	۱۵۰	۷۶	۸۹	۱۹۹	۹۵	۸۷	۱۱۴
حوادث	۲۶۶۰۴	۲۱۶۰۸	۲۴۷۴۴	۲۸۳۱۹	۳۳۶۱۵۶	۵۴۸۰۰۹	۵۱۰۳۱۶
حوادث راننده	۱۴۸۷۲۵	۲۰۶۵۱۸	۲۴۸۸۰۱	۲۸۱۵۷۰	۲۸۶۶۳۹	۲۹۹۰۸۵	۳۰۹۵۱۰
بدنه اتومبیل	۲۶۸۲۰	۳۲۴۲۶	۳۷۰۰۶	۴۱۳۵۸	۴۱۴۷۲	۴۴۰۹۰	۴۷۳۸۶
شخص ثالث و مازاد	۱۴۸۸۳۳	۲۰۶۵۱۸	۲۴۸۸۰۱	۲۸۱۵۷۰	۳۷۹۵۳۷	۴۳۴۰۲۴	۴۶۹۸۲۶
درمان	۱۱۹	۲۳۶۹۰۶	۱۷۳۱۰۱	۳۷۷۰۹۷	۱۸۴۶۶۷	۰	۴۴۱
کشتی	۱	۳۰	۳۰	۲۹	۳۰	۲۴	۴۴
هواپیما	۰	۰	۰	۰	۰	۰	۰
مهندسی	۲۸۰	۹۷	۱۶۲	۱۵۲	۱۶۳	۱۶۴	۱۵۰
پول	۰	۰	۰	۰	۰	۰	۰
مسئولیت	۹۸۴۰	۱۱۹۱۳	۱۰۶۰۹	۱۰۴۳۹	۲۵۸۲۰	۲۶۹۸۷	۲۳۹۸۷
اعتبار	۰	۰	۰	۰	۰	۰	۰
نفث و انرژی	۰	۰	۰	۰	۰	۰	۰
زندگی (عمر)	۲۸۶۳	۸۸۱۳	۶۹۸۸	۷۳۰۶	۲۳۸۵۵	۰	۱۸۲۴۰۶۰
سایر	۰	۰	۰	۰	۰	۰	۰
بیمه دانا	۵۰۳۱۱	۶۴۹۴۷	۴۴۲۷۱	۵۱۳۳۷	۹۱۰۵۰	۲۴۴۳۸۶	۲۵۲۰۷۳
آتش‌سوزی	۱۰۸۴۱	۸۹۰۱	۱۰۵۸۰	۱۱۰۱۷	۱۳۵۹۹	۲۴۷۰۵	۲۳۷۲۷
باربری	۹	۱۷	۲۶	۲۹	۱۴۳	۱۲۰	۱۹۰
حوادث	۲۲۲۶	۱۲۵۷	۷۹۱	۸۶۸	۴۸۴۷	۱۴۳۸۵	۱۸۸۹۶
حوادث راننده	۱۶۳۱۶	۲۴۰۹۰	۰	۰	۰	۷۵۵۳۴	۷۹۴۴۳
بدنه اتومبیل	۳۲۷۷	۴۲۶۹	۴۸۴۱	۵۸۱۶	۹۲۶۰	۱۴۸۱۵	۱۴۷۲۸
شخص ثالث و مازاد	۱۶۳۱۶	۲۴۰۹۰	۲۵۷۸۹	۲۹۵۴۲	۴۱۵۸۲	۷۵۵۳۴	۷۹۴۴۳
درمان	۷۷	۳۲	۳۳	۳۲	۳۰	۸۴	۱۰۶
کشتی	۱	۲	۳	۰	۰	۳	۲
هواپیما	۰	۰	۰	۰	۰	۰	۰
مهندسی	۱۷	۶۶	۱۴۴	۲۳۵	۲۶۸	۵۲۹	۶۲۳
پول	۲	۱	۱	۲	۲	۲	۳
مسئولیت	۷۲۲	۸۶۵	۱۰۰۲	۱۵۰۲	۱۷۳۰	۳۴۱۳	۴۰۸۲
اعتبار	۰	۰	۰	۰	۰	۰	۰
نفث و انرژی	۰	۰	۰	۰	۳	۳	۳
زندگی (عمر)	۴۱۲	۱۲۵۲	۸۲۱	۲۰۷۳	۱۹۴۳۵	۳۵۲۵۷	۳۰۸۲۷
سایر	۹۵	۱۰۵	۲۵۰	۲۲۱	۱۵۱	۰	۰

۹-۱۴- تعداد بیمه‌نامه صادر شده در شرکت‌های منتخب بر حسب نوع بیمه (دنباله)

نوع بیمه	۱۳۹۰	۱۳۹۵	۱۳۹۶	۱۳۹۷	۱۳۹۸	۱۳۹۹	۱۴۰۰
بیمه البرز	۱۲۶۰۸۹	۱۵۳۸۸۳	۱۶۴۴۳۴	...	۱۷۶۹۰۸	۱۷۰۳۶۶	۱۱۳۴۹۹
آتش‌سوزی	۲۳۵۲۴	۲۲۵۰۴	۲۳۷۹۰	...	۲۸۷۵۰	۲۷۰۶۹	۱۱۵۷۶
باربری	۴۵۵۹	۸۱۵	۴۷۵	...	۳۹۹	۴۷۵	۵۳۳
حوادث	۵۴۱۷	۲۱۲۸	۱۹۵۰	...	۱۱۴۸	۱۱۰۵	۷۲۳
حوادث راننده	۳۵۹۸۰	۴۷۶۵۲	۴۹۶۱۳	...	۴۹۸۷۲	۴۷۲۸۳	۲۶۲۶۹
بدنه اتومبیل	۹۸۴۴	۱۰۱۰۰	۱۱۱۲۶	...	۱۰۹۲۶	۱۰۳۹۷	۵۴۶۱
شخص ثالث و مازاد	۳۶۸۷۹	۴۷۶۵۲	۴۹۶۱۳	...	۴۹۸۷۲	۴۷۲۸۳	۲۶۲۶۹
درمان	۴۰۹	۴۰۳	۵۰۳	...	۴۰۲	۸۵	۱۳۰
کشتی	۱۹	۵	۵	...	۲۵	۳۳	.
هواپیما	۱	۱	.
مهندسی	۱۱۳	۸۴	۶۴	...	۲۰۷	۱۷۰	۸۲
پول	۴	.	۲	...	۱	۱	۲
مسئولیت	۳۹۳۳	۵۶۴۵	۵۳۳۹	...	۵۶۰۶	۶۲۲۵	۴۲۲۷
اعتبار
نفث و انرژی
زندگی (عمر)	۵۳۹۱	۱۶۸۹۳	۲۱۹۵۳	...	۲۹۶۹۹	۳۰۲۳۹	۳۸۲۲۷
سایر	۱۷	۱	۱
بیمه آسیا	۲۴۹۵۴۴	^(۱) ۳۰۶۲۳۶	۳۴۵۳۳۵	۳۵۶۰۳۰	۳۷۳۴۰۶	۴۱۶۳۸۰	۴۴۵۷۲۷
آتش‌سوزی	۵۹۳۷۳	^(۱) ۵۲۹۷۳	۵۶۵۸۱	۵۸۲۱۰	۵۹۵۷۴	۶۲۲۷۸	۵۹۴۲۷
باربری	^(۱) ۵۰۲	^(۱) ۵۹۳	۵۱۷	۶۰۷	۶۶۳	۱۷۳۳	۸۶۶
حوادث	۱۱۸۸۳	^(۱) ۹۷۶۴	۱۲۴۵۸	۱۲۷۳۳	۱۳۷۵۲	۱۴۶۰۱	۱۴۵۷۸
حوادث راننده	۵۹۸۶۴	^(۱) ۷۲۹۴۲	۸۳۲۶۴	۹۳۶۷۵	۹۳۴۳۶	۹۸۲۷۷	۱۰۲۵۴۴
بدنه اتومبیل	۱۱۸۱۸	^(۱) ۱۲۹۴۷	۱۴۷۲۸	۱۶۵۶۵	۱۷۸۸۷	۱۸۴۲۴	۱۹۵۰۴
شخص ثالث و مازاد	۵۹۸۶۴	^(۱) ۱۱۷۶۲	۱۲۷۱۶۱	۹۳۶۷۵	۹۳۴۳۶	۹۸۲۷۷	۱۰۲۵۴۴
درمان	۳۳۹	^(۱) ۴۰۲	۴۳۸	۳۹۸	۳۵۱	۶۱	۲۱۲
کشتی	۴	^(۱) .	۱	۲	۲	۳	۳
هواپیما	.	^(۱)
مهندسی	۱۷۲	^(۱) ۱۸۲	۲۱۹	۳۱۱	۲۲۲	۱۱۳	۱۰۲
پول	۸	^(۱) ۱
مسئولیت	^(۱) ۵۸۵۹	^(۱) ۶۰۵۹	۷۱۶۶	۸۲۸۷	۹۲۴۱	۹۹۵۶	۱۰۰۲۳
اعتبار	.	^(۱)
نفث و انرژی	.	^(۱)
زندگی (عمر)	۳۹۸۵۸	^(۱) ۳۸۶۱۱	۴۲۸۰۲	۷۱۵۶۴	۸۴۸۴۲	۱۱۲۶۵۷	۱۳۵۹۲۴
سایر	^(۱) .	^(۱) .	.	۳	.	.	.

۱- آمار توسط کارشناسان دستگاه ذی‌ربط تجدینظر شده است.
 مأخذ- شرکت‌های بیمه البرز، آسیا، ایران و دانا استان گیلان.

۱۴-۱۰ - حق بیمه عاید شده در شرکت‌های منتخب بر حسب نوع بیمه							نوع بیمه
۱۴۰۰	۱۳۹۹	۱۳۹۸	۱۳۹۷	۱۳۹۶	۱۳۹۵	۱۳۹۰	
۸۶۲۴۸۸۶	۶۲۳۲۵۹۴	۴۳۳۵۰۴۰	۳۳۹۶۶۱۹	۲۴۲۴۸۰۷	۲۶۹۲۲۴۵	۹۸۲۵۰۰	بیمه ایران.....
۵۶۹۹۱۹	۴۲۱۹۲۹	۲۳۶۰۰۵	۱۷۳۲۰۳	۱۵۱۲۸۷	۱۲۲۴۸۸	۶۹۰۱۵	آتش‌سوزی
۲۲۷۷	۱۱۷۴	۱۲۸۱	۱۳۵۹	۱۳۱۰	۲۱۸	۵۵۷	باربری
۷۳۴۵۹	۵۳۵۵۶	۳۳۰۳۷	۲۳۴۷۷	۱۱۴۶۸	۱۰۳۵۹	۱۶۸۷۷	حوادث
۵۹۳۲۳۴	۳۷۳۳۵۷	۲۹۱۴۴۴	۲۶۰۱۰۰	۱۷۷۶۰۵	۹۷۱۳۷	۲۹۱۷۸	حوادث راننده
۷۵۹۹۱۸	۶۲۴۳۰۱	۳۶۶۹۵۰	۲۴۶۳۵۱	۱۳۴۴۵۹	۱۰۹۵۶۷	۴۸۸۷۴	بدنه اتومبیل
۴۵۶۸۷۸۸	۳۰۱۷۷۳۹	۲۲۳۰۳۶۳	۱۶۶۷۱۸۱	۱۳۰۰۰۱۴	۱۰۳۶۲۲۵	۳۹۴۰۳۵	شخص ثالث و مزاد
۹۳۹۲۰۷	۷۵۲۷۱۲	۵۹۸۵۸۸	۵۹۱۴۰۷	۴۰۰۴۳۹	۱۰۹۰۰۸۳	۳۲۶۶۰۹	درمان
۸۴۷۳	۳۴۹۷	۹۷۹	۵۸۱	۳۷۹	۵۳۰	۱	کشتی
.	هوایما
۸۸۹۳	۸۹۴۹	۵۴۰۲	۵۸۶۴	۵۱۰۹	۳۰۴۱	۵۹۲۱	مهندسی
.	پول
۳۲۴۹۸۴	۴۴۶۵۳۱	۲۰۵۷۱۶	۱۳۳۶۰۲	۱۱۲۵۰۴	۱۰۰۱۸۸	۳۴۴۲۹	مسئولیت
.	اعتبار
.	نفت و انرژی
۷۷۵۷۳۴	۵۲۸۸۴۹	۳۶۵۲۷۵	۲۹۳۴۹۴	۱۳۰۲۳۳	۱۲۲۴۰۹	۵۷۰۰۴	زندگی (عمر)
.	سایر
۲۷۹۴۶۶۲	۲۱۹۱۷۵۰	۱۰۷۹۱۵۱	۶۹۳۷۸۵	۵۴۴۰۳۶	^(۱) ۵۰۲۳۱۴	۱۱۸۸۵۴	بیمه دانا
۱۰۸۸۳۹	۸۴۴۱۰	۳۴۱۵۶	۱۹۲۰۴	۱۳۲۹۴	۱۲۴۲۵	۵۴۸۹	آتش‌سوزی
۱۹۸۰	۴۲۴۹	۹۶۲	۴۴۶	۴۵۴	۵۴۰	۳۳۷	باربری
۲۱۱۱۶	۹۰۷۵	۲۹۹۱	۲۰۵۲	۱۲۲۶	^(۱) ۱۳۰۶	۱۶۸۵	حوادث
۱۶۹۴۷۹	۱۰۵۵۹۷	۴۷۲۶۰	۲۸۳۷۴	۱۹۸۸۲	^(۱) ۱۲۳۴۱	۲۸۸۱	حوادث راننده
۲۴۹۳۴۰	۲۱۶۵۷۸	۷۶۵۲۴	۳۴۹۷۰	۱۹۴۱۲	۱۷۲۹۲	۶۸۹۵	بدنه اتومبیل
۱۲۹۵۳۰۶	۸۷۸۸۶۰	۳۸۴۵۵۷	۱۸۸۵۲۰	۱۴۶۹۷۳	۱۳۳۲۱۱	۴۲۲۲۴	شخص ثالث و مزاد
۵۰۲۰۵۱	۴۹۰۶۶۱	۳۴۳۸۹۹	۲۹۰۷۴۰	۲۲۹۳۱۹	۲۴۷۸۸۲	۴۴۵۷۳	درمان
۱۰۰	۱۱۴	.	.	۲۸۳	۱۶۳	۵	کشتی
.	هوایما
۳۱۲۴۴	۳۱۵۳۰	۱۴۱۸۴	۹۶۱۴	۶۳۶۲	۳۸۰۴	۳۷۰	مهندسی
۱۴۷	۹۳	۳۷	۴۳	۱۱	۱۱	۶	پول
۹۶۹۶۴	۷۹۰۱۵	۳۶۴۸۱	۳۰۰۸۹	۱۷۹۸۷	۹۹۲۴	۳۹۰۸	مسئولیت
.	اعتبار
۵۳۹۹۳	۵۸۴۳۶	۲۷۰۱۹	نفت و انرژی
۲۶۴۰۸۳	۲۳۳۱۳۲	۱۱۰۹۷۶	۸۸۶۱۱	۸۶۱۸۳	۵۹۲۲۷	۱۰۵۳۲	زندگی (عمر)
.	.	۱۰۵	۱۲۲	۲۶۵۰	۴۱۸۸	۴۹	سایر

۱۰-۱۴- حق بیمه عاید شده در شرکت‌های منتخب بر حسب نوع بیمه (دنباله) (میلیون ریال)

نوع بیمه	۱۳۹۰	۱۳۹۵	۱۳۹۶	۱۳۹۷	۱۳۹۸	۱۳۹۹	۱۴۰۰
بیمه البرز	۲۱۱۲۹۶	۷۲۴۳۸۹	۶۳۹۷۶۱	...	۱۰۵۷۵۴۸	۱۲۰۵۶۹۳	۹۷۴۷۵۱
آتش‌سوزی	۲۲۸۶۵	۳۵۹۷۶	۴۱۴۲۷	...	۱۰۰۸۵۵	۱۵۱۱۶۰	۷۱۸۲۱
باربری	۲۴۹۱	۲۳۶۲	۱۷۶۷	...	۳۱۸۷	۱۱۸۱۶	۱۴۸۳۹
حوادث	۱۵۷۴	۱۹۳۰	۲۳۸۳	...	۲۵۶۲	۱۹۴۷	۱۲۷۷
حوادث راننده	۶۵۴۲	۲۱۹۳۳	۳۵۳۲۷	...	۵۳۸۷۱	۶۲۱۹۶	۵۳۲۸۴
بدنه اتومبیل	۲۰۹۵۹	۳۸۱۸۳	۴۲۶۶۳	...	۱۰۳۶۸۷	۱۳۷۹۸۶	۹۳۴۸۸
شخص ثالث و مازاد	۱۰۰۰۱۰	۲۴۵۳۸۲	۲۶۵۰۱۵	...	۴۲۱۲۱۴	۵۰۷۷۸۹	۴۰۵۲۱۶
درمان	۲۵۲۳۲	۱۵۶۰۱۲	۱۴۶۶۲۰	...	۲۳۵۵۸۷	۱۴۴۲۰۸	۱۹۷۵۲۰
کشتی	۶۶	۷۳۰	۱۴۹۶	...	۲۰۱۱۸	۳۶۳۴۴	.
هوایما	۵۶۲	۶۵۷	.
مهندسی	۴۳۳۳	۵۶۰۴	۱۰۴۶۵	...	۸۲۴۲	۱۶۶۳۳	۶۹۵۱
پول	۴	.	۷۴	...	۱	۲	۱۳
مسئولیت	۲۰۹۴۱	۳۹۶۲۲	۳۹۲۶۶	...	۶۰۰۳۲	۷۷۰۴۹	۷۰۷۳۸
اعتبار
نفث و انرژی
زندگی (عمر)	۶۱۳۵	۱۷۶۶۴۷	۵۳۲۴۷	...	۴۷۶۳۰	۵۷۹۰۵	۵۹۶۰۴
سایر	۱۴۴	۸	۱۱
بیمه آسیا	۳۴۳۳۱۶	^(۱) ۷۶۳۷۵۳	۹۳۷۹۳۹	۱۲۸۲۹۷۵	۱۷۴۰۱۱۰	۲۵۴۸۶۷۴	۳۲۷۷۷۸۶
آتش‌سوزی	۳۴۹۱۱	^(۱) ۷۲۷۰۱	۸۲۸۶۴	۱۰۴۳۷۶	۱۶۳۵۹۴	۲۴۲۳۰۷	۲۹۹۵۱۱
باربری	^(۱) ۴۳۲	^(۱) ۱۴۵۲	۱۷۷۴	۱۱۳۶	۲۳۲۷	۴۰۲۱	۱۳۴۱۳
حوادث	۳۴۲۷	^(۱) ۹۲۲۲	۶۴۳۳	۴۸۶۸	۶۸۰۰	۸۹۹۱	۱۴۱۸۳
حوادث راننده	۱۴۷۳۹	^(۱) ۳۵۵۵۵	۶۱۸۸۲	۹۰۶۴۴	۱۰۴۵۷۵	۱۳۲۸۳۳	۲۱۱۳۳۷
بدنه اتومبیل	۲۷۴۰۱	^(۱) ۵۵۸۴۷	۶۸۱۱۵	۱۲۶۰۴۲	۱۸۰۱۶۳	۳۰۵۰۵۸	۳۳۸۴۱۴
شخص ثالث و مازاد	۱۷۰۱۱۱	^(۱) ۳۷۹۸۶۱	۴۵۷۸۰۱	۵۹۴۷۲۰	۸۲۸۵۲۷	۱۱۱۳۸۳۱	۱۶۲۱۶۶۰
درمان	۶۲۲۱۳	^(۱) ۱۱۱۹۸۱	۱۲۸۴۴۵	۱۸۶۵۸۳	۲۱۲۰۲۰	۳۸۳۰۳۵	۳۲۳۹۸۰
کشتی	۱۹۶	^(۱) .	۲۶۹	۳۳۰	۱۷۸۶	۴۸۷۷	۳۱۰۹
هوایما	.	^(۱)
مهندسی	۲۰۰۵	^(۱) ۲۳۵۹	۳۸۹۷	۳۵۹۶	۶۱۴۵	۵۳۸۲	۵۷۹۴
پول	۱۰	^(۱) ۵
مسئولیت	۱۲۳۰۶	^(۱) ۴۱۷۲۱	۵۱۸۷۱	۶۱۹۸۰	۸۷۹۸۵	۱۲۰۷۶۲	۱۴۶۵۴۳
اعتبار	.	^(۱)
نفث و انرژی	.	^(۱)
زندگی (عمر)	۱۵۵۶۵	^(۱) ۵۳۰۴۹	۷۴۵۸۸	۱۰۶۰۰۶	۱۴۶۱۸۸	۲۲۷۵۷۷	۲۹۹۸۴۲
سایر	.	^(۱) .	^(۱)

۱- آمار توسط کارشناسان دستگاه ذی‌ربط تجدینظر شده است.

مأخذ - شرکت‌های بیمه البرز، آسیا، ایران و دانا استان گیلان.

۱۴-۱۱- تعداد و مبلغ خسارت واقع شده در شرکت‌های منتخب بر حسب نوع بیمه (میلیون ریال)

۱۳۹۶		۱۳۹۵		۱۳۹۰		نوع بیمه
مبلغ	تعداد	مبلغ	تعداد	مبلغ	تعداد	
۲۴۵۴۹۰۵	۴۶۲۴۴۶	۲۲۵۴۱۲۴	۳۶۱۳۰۶	۷۹۸۸۱۶	۲۲۱۴۷۵	بیمه ایران.....
۸۰۶۸۷	۳۱۴۷	۴۴۸۵۷	۲۰۱۸	۲۰۸۴۷	۱۲۰۷	آتش‌سوزی.....
.	.	-۱۱	۳	۲۳	۵	باربری.....
۱۲۶۳	۱۲۷	۳۶۰۲	۱۷۲	۳۹۲۱	۱۷۴۲	حوادث.....
۶۹۶۶۵	۱۶۳	۶۶۰۵۲	۱۰۲	۷۴۵۳	۸۱	حوادث راننده.....
۷۹۷۹۷	۵۱۱۸	۶۵۸۰۷	۴۴۳۱	۳۲۳۲۰	۵۰۹۴	بدنه اتومبیل.....
۱۰۲۱۹۷۷	۱۲۰۷۹	۸۸۲۲۱۰	۱۰۰۹۱	۲۸۹۳۷۹	۱۱۰۷۲	شخص ثالث و مزاد.....
۱۱۰۱۹۰۸	۴۳۸۸۵۴	۱۰۹۴۰۰۰	۳۴۰۵۳۸	۳۸۹۶۲۰	۲۰۰۰۶۵	درمان.....
.	کشتی.....
.	هواپیما.....
۳۲۹۶	۱۵	۲۴۸۰	۲۲۱	۵۱۰	۶	مهندسی.....
.	پول.....
۴۵۷۵۷	۳۸۳	۴۵۵۴۰	۱۳۷۴	۱۴۹۲۵	۴۶۱	مسئولیت.....
.	اعتبار.....
.	نفت و انرژی.....
۵۰۵۵۵	۲۵۶۰	۴۹۵۸۶	۲۲۵۶	۳۹۸۱۸	۱۷۴۲	زندگی (عمر).....
.	سایر.....
۳۳۹۵۵۰	۲۰۴۹۹	۳۴۸۳۴۷	۲۲۹۰۲	۱۰۵۸۹۷	۴۲۱۰۱	بیمه دانا.....
۴۶۸۷	۱۱۵	۶۲۰۴	۱۵۸	۳۳۷۸	۸۵	آتش‌سوزی.....
.	باربری.....
۱۵۴۲	۲۱	۱۳۵۱	۱۹	۲۰۵	۲۷	حوادث.....
۱۱۶۵۱	۳۳	۱۰۱۳۹	۱۴	۲۰۰	۱	حوادث راننده.....
۱۰۶۱۱	۶۵۲	۹۷۷۳	۶۳۲	۴۵۲۳	۹۰۵	بدنه اتومبیل.....
۸۳۷۷۷	۱۸۶۵	۸۷۱۲۶	۱۷۱۰	۳۰۲۰۳	۲۳۴۵	شخص ثالث و مزاد.....
۲۰۳۵۶۶	۱۶۸۴۴	۲۱۸۵۰۷	۲۰۱۴۷	۶۴۱۲۱	۳۸۶۲۵	درمان.....
.	کشتی.....
.	هواپیما.....
۲۷	۶	۱۳	۲	۴	۱	مهندسی.....
۲۴۵۴۹۰۵	۴۶۲۴۴۶	پول.....
۸۰۶۸۷	۳۱۴۷	۵۰۵۷	۵۴	۱۹۲۱	۷۱	مسئولیت.....
.	اعتبار.....
۱۲۶۳	۱۲۷	نفت و انرژی.....
۶۹۶۶۵	۱۶۳	۱۰۱۷۸	۱۶۶	۱۳۴۲	۴۱	زندگی (عمر).....
۷۹۷۹۷	۵۱۱۸	سایر.....

۱۴-۱۱- تعداد و مبلغ خسارت واقع شده در شرکت‌های منتخب بر حسب نوع بیمه (دنباله)
(میلیون ریال)

۱۴۰۰		۱۳۹۹		۱۳۹۸		۱۳۹۷		نوع بیمه
مبلغ	تعداد	مبلغ	تعداد	مبلغ	تعداد	مبلغ	تعداد	
۵۰۸۱۳۵۵	۴۷۳۴۳۰	۳۸۴۴۸۰۹	۵۶۳۱۵۵	۳۹۵۸۹۱۳	۲۵۴۵۴۰	۳۳۸۰۶۳۵	۳۳۰۸۸۹	بیمه ایران.....
۲۴۵۴۱۲	۱۹۵۶	۳۳۱۴۹۵	۵۵۳۵	۹۶۲۸۶	۲۳۹۵	۵۳۶۰۳	۱۲۵۲	آتش‌سوزی
.	۱	۵	.	باربری
۴۱۵۱	۱۸۳	۲۸۵۴	۱۶۳	۲۳۵۴	۱۴۰	۲۰۳۱	۱۴۰	حوادث
۳۲۸۴۴۴	۷۴۱	۳۳۷۱۴۱	۷۲۰	۲۲۴۷۰۰	۷۵۶	۱۲۱۴۰۹	۴۲۲	حوادث راننده
۴۶۰۶۴۷	۵۸۴۳	۲۶۰۰۹۳	۴۷۱۱	۱۸۵۷۵۸	۶۰۱۱	۱۱۷۱۲۸	۵۸۹۸	بدنه اتومبیل
۲۹۳۸۷۱۱	۱۹۵۲۹	۲۲۹۳۴۵۶	۱۶۹۲۶	۱۸۴۶۱۲۱	۱۹۸۷۸	۱۴۹۶۷۲۲	۱۵۹۷۵	شخص ثالث و مازاد ..
۸۰۰۷۴۱	۲۳۶۲۷۵	۴۴۹۵۴۸	۱۸۲۳۳۹	۴۳۳۸۷۱	۲۲۱۵۴۴	۴۲۵۴۴۰	۳۰۳۶۹۶	درمان
.	.	۲۲	۲	کشتی
.	هواپیما
۶۰۴۰	۲۰	۴۰۳۰	۲۱	۳۳۱۲	۱۸	۳۲۸۲	۱۶	مهندسی
.	پول
۱۱۸۵۶۸	۶۴۳	۱۰۶۹۰۲	۶۵۶	۶۹۳۳۸	۵۲۸	۷۲۲۶۷	۴۱۵	مسئولیت
.	اعتبار
.	نفت و انرژی
۱۸۵۵۴۱	۲۰۷۳۳۹	۱۵۹۲۶۸	۳۵۱۱۸۲	۱۰۷۱۷۳	۳۲۷۰	۸۸۷۳۸	۳۰۷۵	زندگی (عمر)
.	سایر
۱۸۳۷۸۴۵	۷۴۳۷۲	۱۳۵۴۳۰۳	۷۳۳۹۶	۶۲۵۰۰۳	۲۷۱۹۰	۴۵۸۸۱۱۳	۲۰۰۸۱	بیمه دانا.....
۴۱۳۷۲	۳۱۵	۲۹۸۰۹	۶۸۶	۱۶۶۷۹	۷۵۴	۷۴۴۹	۱۵۳	آتش‌سوزی
۱۰	۱	۵۱۲	۵	باربری
۴۰۵	۲۴	۱۴۸۸	۴۲	۳۳	۴	۳۹	۷	حوادث
۷۵۷۰۲	۳۲۷	۷۲۲۸۰	۱۹۷	۱۹۶۷۱	۷۸	۸۸۰۲	۳۶	حوادث راننده
۱۵۱۱۸۳	۲۰۷۸	۹۱۵۲۰	۱۹۸۱	۳۶۴۴۹	۱۲۱۶	۱۶۷۵۲	۸۳۷	بدنه اتومبیل
۸۶۱۵۳۸	۶۲۱۸	۶۴۵۴۴۵	۵۰۶۴	۲۰۹۹۲۷	۲۸۴۹	۱۳۳۸۲۰	۲۴۳۵	شخص ثالث و مازاد ..
۵۹۱۱۹۸	۶۳۹۵۹	۴۰۸۹۹۳	۶۴۰۲۹	۲۹۹۱۷۶	۲۱۳۴۰	۲۳۷۸۰۰	۱۵۷۰۶	درمان
.	کشتی
.	هواپیما
۶۵۰۴	۴۷	۴۴۹۹	۳۴	۱۲۳۶	۱۸	۵۰۹	۲۲	مهندسی
.	پول
۴۵۲۸۸	۲۲۷	۴۳۲۴۴	۲۴۰	۹۵۳۸	۸۸	۶۰۷۰	۹۲	مسئولیت
.	اعتبار
.	نفت و انرژی
۶۴۶۴۵	۱۱۷۶	۵۶۵۱۳	۱۰۱۸	۳۲۲۳۶	۸۴۲	۴۷۵۷۱	۷۹۳	زندگی (عمر)
.	.	.	.	۵۸	۱	.	.	سایر

۱۱-۱۴- تعداد و مبلغ خسارت واقع شده در شرکت‌های منتخب بر حسب نوع بیمه (دنباله)
(میلیون ریال)

۱۳۹۶		۱۳۹۵		۱۳۹۰		نوع بیمه
مبلغ	تعداد	مبلغ	تعداد	مبلغ	تعداد	
۴۵۱۱۰۷	۱۷۶۴۵	۴۷۴۷۹۳	۱۹۹۲۵	۱۳۲۶۳۸	۱۱۳۸۵	بیمه البرز.....
۱۹۶۲۴	۳۰۸	۳۰۴۴۶	۴۷۶	۴۸۸۹	۲۱۱	آتش‌سوزی
۱۱۷	۴	۸۹	۴	۱۷	۱	باربری
۳۹۶	۲۹	۲۲۲۶	۳۲	۳۱۶	۷۵	حوادث
۱۶۲۸۹	۲۷	۱۸۶۷۲	۳۴	۷۷۳	۲۳	حوادث راننده
۳۲۱۴۶	۱۴۹۶	۲۶۴۹۹	۱۴۳۸	۱۵۵۷۷	۲۲۲۱	بدنه اتومبیل
۲۰۰۸۷۲	۲۵۷۸	۲۱۵۰۰۴	۲۸۲۷	۶۹۶۵۳	۳۴۳۷	شخص ثالث و مازاد
۱۴۴۷۲۵	۱۲۴۱۱	۸۱۸۰۶	۷۲۹۴	۲۲۵۳۸	۵۰۰۸	درمان
.	.	۸	۱	.	.	کشتی
.	هواپیما
۳۶	۳	۱۳۹۶	۶	۴۰۸	۲۱	مهندسی
.	پول
۲۲۳۰۸	۳۲۳	۱۶۷۶۶	۳۳۴	۷۹۵۵	۲۹۰	مسئولیت
.	اعتبار
.	نفت و انرژی
۱۴۴۶۵	۴۶۵	۸۱۸۸۱	۷۴۷۹	۵۱۳	۹۸	زندگی (عمر)
۱۱۹	۱	سایر
۷۱۹۸۹۸	۱۶۷۳۴	^(۱) ۶۱۹۸۹۶	^(۱) ۱۹۰۰۲	۲۴۶۱۳۱	۲۲۱۱۵	بیمه آسیا.....
۹۶۸۲۵	۶۵۵	^(۱) ۷۵۹۷۶	^(۱) ۷۸۴	۹۴۶۱	۴۹۶	آتش‌سوزی
۲۳۶	۲	^(۱) ۲۵	^(۱) ۱	^(۱) ۱۴۱	^(۱) ۴	باربری
۵۸۵۴	۸۲	^(۱) ۵۳۰۶	^(۱) ۹۴	۴۰۲	۵۹	حوادث
۲۴۲۹۶	۴۹	^(۱) ۲۹۳۰۵	^(۱) ۴۵	۷۴۰۰	۹۰	حوادث راننده
۲۹۰۱۲	۱۵۱۶	^(۱) ۳۴۹۸۹	^(۱) ۱۳۵۶	۱۴۲۹۹	۱۹۶۹	بدنه اتومبیل
۳۹۷۳۲۲	۳۹۶۸	^(۱) ۲۸۲۷۱۷	^(۱) ۳۸۷۳	۱۴۸۲۱۸	۶۷۸۸	شخص ثالث و مازاد
۱۰۶۲۵۶	۸۰۹۱	^(۱) ۱۳۶۴۲۳	^(۱) ۱۱۴۳۱	۵۳۱۵۹	۱۱۸۴۲	درمان
.	.	^(۱) .	^(۱) .	.	.	کشتی
.	.	^(۱) .	^(۱) .	.	.	هواپیما
۱۵۸۵	۲۰	^(۱) ۹۳	^(۱) ۶	۹	۳	مهندسی
.	.	^(۱) .	^(۱) .	.	.	پول
۲۷۵۷۴	۴۲۰	^(۱) ۲۲۸۴۹	^(۱) ۳۰۳	^(۱) ۴۲۳۲	^(۱) ۳۱۸	مسئولیت
.	.	^(۱) .	^(۱) .	.	.	اعتبار
.	.	^(۱) .	^(۱) .	.	.	نفت و انرژی
۳۰۹۳۸	۱۹۲۱	^(۱) ۳۲۲۱۳	^(۱) ۱۱۰۹	۸۸۱۰	۶۴۶	زندگی (عمر)
.	.	^(۱) .	^(۱) .	.	.	سایر

۱۴-۱۱- تعداد و مبلغ خسارت واقع شده در شرکت‌های منتخب بر حسب نوع بیمه (دنباله)
(میلیون ریال)

۱۴۰۰		۱۳۹۹		۱۳۹۸		۱۳۹۷		نوع بیمه
مبلغ	تعداد	مبلغ	تعداد	مبلغ	تعداد	مبلغ	تعداد	
۴۷۹۷۳۱	۹۱۲۱	۸۶۳۹۵۸	۱۹۳۹۳	۷۴۶۹۹۱	۲۳۸۳۲	بیمه البرز.....
۱۳۹۲۲	۱۱۲	۶۱۵۱۴	۸۷۸	۲۰۲۹۷	۲۰۲	آتش سوزی.....
۵۹۳	۱۰	۴۸۱	۶	۱۱۷	۴	باربری.....
۶۶	۵	۷۱۲	۱۲	۱۸۸	۲۶	حوادث.....
۲۲۶۸۶	۵۲	۵۶۸۲۱	۱۱۶	۳۹۳۲۵	۱۴۳	حوادث راننده.....
۵۵۴۸۷	۵۲۸	۷۲۱۷۶	۱۰۹۴	۷۴۱۶۳	۱۵۲۹	بدنه اتومبیل.....
۲۴۶۹۱۱	۱۳۱۲	۳۸۱۳۹۱	۲۶۲۶	۳۰۶۷۶۵	۳۱۹۰	شخص ثالث و مازاد.....
۹۳۸۶۹	۶۴۸۵	۲۲۴۸۶۰	۱۳۶۲۷	۲۶۶۶۷۹	۱۷۸۳۱	درمان.....
.	.	۴۵۰۷	۳	۸۷	۳	کشتی.....
.	هواپیما.....
۹۷۲	۱۰	۳۱۵۵	۱۲	۴۵۰۳	۹	مهندسی.....
.	پول.....
۴۳۰۴۳	۴۲۳	۴۹۰۷۷	۵۸۰	۳۲۲۲۳	۵۹۰	مسئولیت.....
.	اعتبار.....
.	نفط و انرژی.....
۲۱۸۲	۱۸۴	۹۲۶۴	۴۳۸	۲۶۴۴	۳۰۵	زندگی (عمر).....
.	سایر.....
۲۱۳۳۶۷۹	۲۷۲۵۴	۱۳۰۶۳۷۲	۲۵۱۰۱	۹۵۱۸۳۵	۱۸۹۷۶	۱۹۰۹۵۳	۱۸۶۶۳	بیمه آسیا.....
۱۴۳۷۵۷	۸۴۵	۱۰۱۳۴۷	۱۵۵۰	۵۰۸۷۶	۸۶۸	۶۳۱۳۶	۵۲۸	آتش سوزی.....
.	.	.	.	۴۴۳	۲	.	.	باربری.....
۹۶۳	۴۱	۱۹۳۱	۶۱	۹۱۸	۵۹	۹۳۶	۴۵	حوادث.....
۱۱۹۹۶۱	۲۱۰	۸۱۰۸۳	۲۸۰	۶۵۰۷۵	۱۹۸	۳۶۷۶۸	۱۱۰	حوادث راننده.....
۲۰۰۹۷۷	۱۹۵۳	۱۰۲۳۱۱	۱۷۹۵	۹۰۷۹۸	۲۱۸۷	۵۵۱۳۸	۱۹۳۴	بدنه اتومبیل.....
۱۰۳۱۶۸۵	۶۱۱۵	۶۶۹۰۵۷	۵۹۶۸	۵۴۱۵۶۲	۵۷۳۶	۵۳۷۳۰۷	۵۶۴۰	شخص ثالث و مازاد.....
۴۵۴۷۳۱	۱۵۹۰۷	۲۰۷۱۸۰	۱۱۰۹۹	۱۳۱۸۵۵	۸۲۷۹	۱۱۶۰۱۱	۸۳۷۹	درمان.....
۶۹۵۲	۳	۳۹	۱	کشتی.....
.	هواپیما.....
۲۸۰۰	۳	۶۶۳	۴	۹۲۰	۱۰	۳۶۱	۴	مهندسی.....
.	پول.....
۹۶۹۸۵	۸۸۸	۸۵۳۷۰	۸۱۹	۳۶۲۰۳	۵۲۸	۴۳۱۳۶	۴۷۲	مسئولیت.....
.	اعتبار.....
.	نفط و انرژی.....
۷۴۸۶۸	۱۳۸۹	۵۷۳۹۱	۳۵۲۴	۳۳۱۸۵	۱۱۰۹	۳۳۳۹۷	۱۵۲۰	زندگی (عمر).....
.	۴۷۶۳	۲۰	سایر.....

۱- آمار توسط کارشناسان دستگاه ذی ربط تجدینظر شده است.
مأخذ - شرکت‌های بیمه آسیا، البرز، ایران و دانا استان گیلان.

۱۴-۱۲ - مشخصات عمومی شرکت‌های تعاونی اعتبار فعال

سرمایه (میلیون ریال)	شاغلان	اعضاء	تعداد	سال و شهرستان ^(۱)
۳۶۸۱۵	(۲)۴۰	۳۴۰۸	۱۹	۱۳۸۵
۳۶۸۱۵	(۲)۴۰	۳۴۰۸	۱۹	۱۳۹۰
۱۴۷۴۱۱	۴۲	۳۳۴۴	۲۱	۱۳۹۵
۱۱۸۹۱۴	۵۶	۴۳۸۲	۲۴	۱۳۹۶
۱۳۲۴۶۱	۵۲	۴۳۹۹	۲۲	۱۳۹۷
۱۱۴۷۸۲	۵۶	۴۳۷۷	۲۲	۱۳۹۸
۱۱۲۳۶۲	۵۴	۴۲۰۵	۲۱	۱۳۹۹
۱۱۲۳۶۲	۵۴	۴۲۰۵	۲۱	۱۴۰۰
۴۸۷۲۸	۶	۱۰۵۵	۲	آستانه اشرفیه
۶۹	۳	۸۵	۱	بندر انزلی
۱۳۲۴	۲	۶۷	۱	تالش
۵۳۱۵۵	۳۲	۲۱۶۵	۱۲	رشت
۵۱	۱	۱۰	۱	شفت
۶۱۸	۳	۲۰۵	۱	صومعه سرا
۲۳۹	۲	۲۸۱	۱	فومن
۸۱۷۸	۵	۳۳۷	۲	لاهیجان


۱- شهرستان‌هایی که نام آن‌ها درج نشده است، فاقد فعالیت‌های مورد نظر در جدول می‌باشند.

۲- اطلاعات توسط کارشناسان دستگاه ذی‌ربط تجدیدنظر شده است.

مأخذ - اداره کل تعاون استان گیلان.

- اداره کل تعاون، کار و رفاه اجتماعی استان گیلان.

امور قضایی
فصل ۱۵



مقدمه

اطلاعات آماری مربوط به امور قضایی دارای محدوده گسترده‌ای می‌باشد که تشکیلات قضایی، انواع جرائم واقع شده در یک سال، تعداد محکومان مرتبط با این جرائم و ویژگی‌های آنان، بزهکاری نوجوانان، تعداد قربانیان جرائم، احکام صادره در مورد محکومان و... را در بر می‌گیرد. مع‌ذالک به علت پاره‌ای از مشکلات و موانع موجود در زمینه جمع‌آوری اطلاعات یا ارائه آن‌ها، محتوای این فصل فقط شامل آمارهای مربوط به تشکیلات قضایی، پرونده‌های مختومه در دادگاه‌ها، جرائم، سوانح، تصادفات و کشف انواع مواد مخدر می‌باشد که در زیر به سابقه مختصری از تولید آمار در زمینه‌های یاد شده اشاره می‌شود.

نظر به اهمیت گردآوری آمار در زمینه‌های گوناگون قضایی، با اجرای طرح‌های آماری مربوط به ازدواج در سال ۱۳۳۶، جرائم (متهمان

و محکومان) در سال ۱۳۴۴، طلاق، خودکشی و حمایت از خانواده در سال ۱۳۴۶ (برای شهر تهران)، نسبت به جمع‌آوری آمارهای مربوط اقدام گردید.

در تیر ماه ۱۳۷۳، تشکیلات قضایی کشور به منظور ایجاد مراجع قضایی واحد، دادگاه‌هایی با صلاحیت عام تحت عناوین دادگاه‌های عمومی و دادگاه‌های انقلاب تشکیل و جایگزین محاکم دادرهای عمومی شد.

جمع‌آوری اطلاعات آماری از تصادفات جاده‌های کشور از سال ۱۳۳۶، تحت نظارت شهربانی کشور به وسیله اداره پلیس راه آغاز شد و از سال ۱۳۴۶ تا پایان سال ۱۳۶۹، پلیس راه ژاندارمری عهده‌دار این امر بوده است.

از سال ۱۳۷۰، با ادغام سه نیروی کمیته انقلاب اسلامی، شهربانی و ژاندارمری، سازمان جدیدی

- تمامی جرائم علیه امنیت داخلی و خارجی و محاربه یا افساد فی الارض.
 - توهین به مقام بنیانگذار جمهوری اسلامی ایران و مقام معظم رهبری.
 - توطئه علیه جمهوری اسلامی ایران یا اقدام مسلحانه و ترور و تخریب موسسات به منظور مقابله با نظام.
 - جاسوسی به نفع اجانب.
 - تمامی جرائم مربوط به قاچاق و مواد مخدر.
 - دعاوی مربوط به اصل ۴۹ قانون اساسی.
- دادگاه تجدیدنظر:** دادگاهی است که به منظور تجدیدنظر در آرای دادگاه‌های عمومی و انقلاب، در مرکز هر استان به تعداد مورد نیاز مرکب از یک نفر رئیس و دو عضو مستشار تشکیل می‌شود. جلسه دادگاه با حضور دو نفر رسمیت می‌یابد و پس از رسیدگی ماهوی، رأی اکثریت که به وسیله رئیس یا عضو مستشار انشا می‌شود، قطعی و لازم الاجرا خواهد بود.
- دادسرای عمومی و انقلاب:** واحدی است که در معیت دادگستری‌های شهرستان تشکیل شده و عهده‌دار کشف جرم، تعقیب متهم به جرم، اقامه دعوی از جنبه حق‌اللهی و حفظ حقوق عمومی و حدود اسلامی، اجرای حکم و همچنین رسیدگی به امور حسبه وفق ضوابط

تحت عنوان "نیروی انتظامی جمهوری اسلامی ایران"، جمع‌آوری آمار تصادفات جاده‌های کشور را تحت عنوان "تصادفات برون شهری" و آمار تصادفات جمع‌آوری شده در حوزه استحفاظی راهنمایی و رانندگی را با عنوان "تصادفات درون شهری" جمع‌آوری و ارائه می‌کند.

تعاریف و مفاهیم به کار رفته در این فصل به شرح زیر است:

دادگاه عمومی: دادگاهی است که به منظور رسیدگی و حل و فصل تمامی دعاوی و شکایت‌های وارده، با صلاحیت عام تشکیل می‌شود (به استثنای مرجع اموری که به حکم قانون به دیگری واگذار شده و از دایره شمول این قانون خارج است). تاسیس این دادگاه‌ها در هر حوزه قضایی و تعیین قلمرو محلی و تعداد شعب آن، به تشخیص رئیس قوه قضاییه است.

دادگاه انقلاب: دادگاهی است که بر طبق قانون تشکیل دادگاه‌های عمومی و انقلاب مصوب ۱۵ تیر ماه ۱۳۷۳ مجلس شورای اسلامی، در مرکز هر استان و مناطقی که ضرورت تشکیل آن را رئیس قوه قضاییه تشخیص می‌دهد، تحت نظارت و ریاست اداری حوزه قضایی تشکیل می‌شود و به جرائم زیر رسیدگی می‌کند.

در سال ۱۴۰۰ حدود ۴۸۲۹ کیلوگرم انواع مواد مخدر توسط نیروی انتظامی استان کشف شده است که نسبت به سال قبل ۱۱ درصد کاهش داشته است. تریاک با ۴۹/۳ درصد بیشترین سهم را داشته است.

قانونی است. (ماده ۳ قانون تشکیل دادگاه‌های عمومی و انقلاب).

شورای حل اختلاف: نهادی است شبه قضایی که به منظور حل اختلاف و صلح و سازش بین اشخاص حقیقی و حقوقی و با حدود صلاحیت مطروحه در قانون شورای حل اختلاف تشکیل شده است (ماده ۱ شوراهای حل اختلاف ۱۳۸۷). تشکیل این شورا در راستای کاهش مراجعات به محاکم قضایی و توسعه مشارکت‌های فردی است.

گزیده اطلاعات

در سال ۱۴۰۰، تعداد ۱۷۴۶۴ مورد سرقت در استان صورت پذیرفته که ۵۹ درصد آن‌ها سرقت از اماکن خصوصی و منزل و ۲۱ درصد مربوط به لوازم خودرو و وسایل داخلی آن بوده است.

تعداد تصادفات فوتی و جرحی درون شهری استان در سال ۱۴۰۰، ۴۲۷۸ فقره بوده است که نسبت به سال قبل ۱/۱ درصد کاهش داشته است، که ۲/۶ درصد تصادفات منجر به فوت گردیده است. همچنین در مورد تصادفات فوتی و جرحی برون شهری در استان می‌توان گفت با ۸/۴ درصد کاهش نسبت به سال قبل به ۵۰۹۳ فقره رسیده است که ۷/۳ درصد آن‌ها منجر به فوت گردیده است.

۱-۱۵- تعداد شعبه‌های فعال دادگاه‌ها، دادسراها و شوراهای حل اختلاف

شوراهای حل اختلاف	دادسرا	دادگاه				سال و شهرستان
		کیفری استان	تجدیدنظر	انقلاب	عمومی	
۰۰۰	۸۹	۰	۱۳	۴	۹۱	۱۳۸۵
۰۰۰	۸۷	۰	۱۴	۳	۱۰۲	۱۳۹۰
۲۰۶	۱۰۴	۵	۲۱	۱۱	۱۱۶	۱۳۹۵
۲۱۰	۱۰۰	۳	۲۲	۴	۱۱۸	۱۳۹۶
۲۲۱	۹۹	۳	۲۲	۷	۱۲۳	۱۳۹۷
۲۱۸	۱۰۴	۳	۲۲	۶	۱۳۰	۱۳۹۸
۲۳۱	۱۰۵	۴	۲۳	۶	۱۳۵	۱۳۹۹
۲۲۴	۱۰۳	۴	۲۶	۵	۱۴۲	۱۴۰۰
۰	۵	۰	۰	۰	۷	آستارا
۰	۴	۰	۰	۰	۷	آستانه اشرفیه
۰	۳	۰	۰	۰	۲	املش
۰	۵	۰	۰	۰	۷	بندر انزلی
۰	۵	۰	۰	۰	۱۲	تالش
۰	۲	۰	۰	۰	۴	خمام
۲۲۴	۳۳	۴	۲۶	۵	۴۴	رشت
۰	۴	۰	۰	۰	۵	رضوانشهر
۰	۵	۰	۰	۰	۵	رودبار
۰	۶	۰	۰	۰	۹	رودسر
۰	۳	۰	۰	۰	۳	سیاهکل
۰	۳	۰	۰	۰	۳	شفق
۰	۵	۰	۰	۰	۷	صومعه سرا
۰	۴	۰	۰	۰	۵	فومن
۰	۶	۰	۰	۰	۱۰	لاهیجان
۰	۸	۰	۰	۰	۸	لنگرود
۰	۲	۰	۰	۰	۴	ماسال

ماخذ- اداره کل دادگستری استان گیلان.
- قوه قضاییه. مرکز آمار و فناوری اطلاعات.

۲-۱۵- جرایم واقع شده در حوزه استحفاظی نیروی انتظامی جمهوری اسلامی ایران بر حسب موضوع

شرارت (مورد)				نزاع و درگیری (مورد)		مرگ‌های مشکوک		قتل	سال و شهرستان
دستگیر شدگان	سایر شرارت‌ها	چاقو و قمه کشی	زورگیری و باجگیری (اخاذی)	دسته جمعی	فردی	سایر موارد	خودکشی		
۳۱	۱۰	۴	۰	۲۴	۱۵۲۲۹	۳۲۷	۱۲۹	۴۰۱۳۹۵
۲۶	۸	۳	۱	۳۳	۱۶۴۶۴	۳۸۶	۱۷۶	۴۱۱۳۹۶
۲۷	۱۲	۶	۱	۴۱	۲۱۰۰۶	۴۵۵	۱۹۵	۳۵۱۳۹۷
۳۱	۹	۴	۱	۴۸	۱۹۷۳۷	۴۵۴	۱۸۷	۵۲۱۳۹۸
۳۹	۱۳	۵	۰	۴۴	۲۱۴۱۸	۴۵۵	۱۷۷	۵۱۱۳۹۹
۳۶	۱۳	۳	۱	۵۶	۱۹۴۳۴	۵۱۱	۱۹۶	۴۲۱۴۰۰
...آستارا
...آستانه اشرفیه
...املش
...بندر انزلی
...تالش
...رشت
...خمام
...رضوانشهر
...رودبار
...رودسر
...سیاهکل
...شفت
...صومعه سرا
...فومن
...لاهیجان
...لنگرود
...ماسال

مأخذ- فرماندهی انتظامی استان گیلان.

- نیروی انتظامی جمهوری اسلامی ایران. معاونت طرح و برنامه و بودجه. اداره آمار.

۳-۱۵- سرقت‌های عادی بر حسب نوع (مورد)

دستگیر شدگان انواع سرقت‌ها	برخی از انواع سرقت‌ها								سال و شهرستان
	احشام	لوازم خودرو و وسایل داخل آن	موتور سیکلت	اتومبیل	مغازه	منزل	اماکن دولتی ^(۱)	اماکن خصوصی	
۵۲۵۳	۲۷۲	۱۷۰۰	۶۷۰	۴۰۱	۴۱۵	۱۳۹۸	۸۹	۸۸۳	۱۳۹۵
۵۷۴۹	۳۵۸	۱۷۷۲	۶۳۶	۴۳۴	۳۶۷	۱۴۴۹	۱۱۴	۱۱۶۳	۱۳۹۶
۸۹۸۹	۷۵۷	۳۱۰۸	۶	۱۲۳	۶۷۲	۳۸۸۱	۳۶۰	۲۵۸۶	۱۳۹۷
۱۱۸۴۷	۸۴۷	۴۱۱۲	۹۵۴	۷۶۶	۸۱۴	۴۷۳۸	۴۶۰	۴۸۶۳	۱۳۹۸
۱۶۷۸۵	۳۳۳	۳۲۵۶	۹۶۳	۷۰۷	۷۹۳	۴۱۸۷	۵۱۴	۵۹۴۴	۱۳۹۹
۱۶۵۷۱	۲۳۹	۳۶۳۰	۱۰۲۴	۸۰۷	۸۶۹	۳۹۵۷	۵۸۷	۶۳۶۱	۱۴۰۰
...	آستارا
...	آستانه اشرفیه
...	املش
...	بندرانزلی
...	تالش
...	خمام
...	رشت
...	رضوانشهر
...	رودبار
...	رودسر
...	سیاهکل
...	شفت
...	صومعه سرا
...	فومن
...	لاهیجان
...	لنگرود
...	ماسال

۱- شامل اسناد دولتی نیز می‌باشد.

مأخذ- فرماندهی انتظامی استان گیلان.

- نیروی انتظامی جمهوری اسلامی ایران. معاونت طرح و برنامه و بودجه. اداره آمار.

۴-۱۵-تصادفات^(۱) درون شهری و برون شهری وسایل نقلیه منجر به فوت، جرح و خسارت(دنباله)

درون شهری					سال و شهرستان
تعداد فوت شدگان	تعداد مجروح	تعداد تصادفات			
		منجر به خسارت	منجر به جرح	منجر به فوت	
۱۱۵	۵۸۹۲	۸۷۹	۴۸۷۶	۱۱۱	۱۳۹۵
۱۱۴	۶۴۷۸	۱۰۸۷	۵۳۳۲	۱۰۶	۱۳۹۶
۱۳۹	۷۱۷۵	۳۴۵۶۵	۵۹۱۹	۱۳۴	۱۳۹۷ ^(۲)
۱۲۱	۶۱۵۳	۳۳۴۹۰	۵۰۶۹	۱۱۴	۱۳۹۸
۱۱۲	۵۰۶۲	۲۴۰۹۱	۴۲۱۹	۱۰۹	۱۳۹۹
۱۱۶	۴۷۳۴	۱۴۲۳۶	۴۱۶۶	۱۱۲	۱۴۰۰
...	آستارا
...	آستانه اشرفیه
...	املش
...	بندر انزلی
...	تالش
...	خمام
...	رشت
...	رضوانشهر
...	رودبار
...	رودسر
...	سیاهکل
...	شفت
...	صومعه سرا
...	فومن
...	لاهیجان
...	لنگرود
...	ماسال

۴-۱۵- تصادفات^(۱) درون شهری و برون شهری وسایل نقلیه منجر به فوت، جرح و خسارت (دنباله)

تعداد فوت شدگان	برون شهری				سال و شهرستان
	تعداد مجروح	تعداد تصادفات			
		منجر به خسارت	منجر به جرح	منجر به فوت	
۵۰۴	۸۵۰۱	۲۰۶۵	۵۵۹۳	۴۵۴	۱۳۹۵
۵۳۶	۹۴۳۳	۲۳۲۶	۶۱۱۲	۴۷۲	۱۳۹۶
۵۲۳	۱۰۶۲۱	۱۹۶۰۸	۶۸۸۸	۴۶۶	۱۳۹۷ ^(۲)
۴۲۰	۹۷۷۶	۱۵۴۲۵ ^(۳)	۶۳۳۴	۳۷۲	۱۳۹۸
۳۹۶	۷۶۶۴	۵۹۲۳	۵۲۱۱	۳۴۷	۱۳۹۹
۴۱۴	۶۳۶۱	۳۸۷۸	۴۷۲۰	۳۷۳	۱۴۰۰
...	آستارا
...	آستانه اشرفیه
...	املش
...	بندرانزلی
...	تالش
...	خمام
...	رشت
...	رضوانشهر
...	رودبار
...	رودسر
...	سیاهکل
...	شفت
...	صومعه سرا
...	فومن
...	لاهیجان
...	لنگرود
...	ماسال

۱- در تصادفاتی که تعدادی فوت و تعدادی دیگر مجروح می‌شوند، آمار منجر به فوت ثبت می‌شود و تعداد فوت‌شدگان و مجروحان در ستون‌های ذی‌ربط منظور می‌شود.

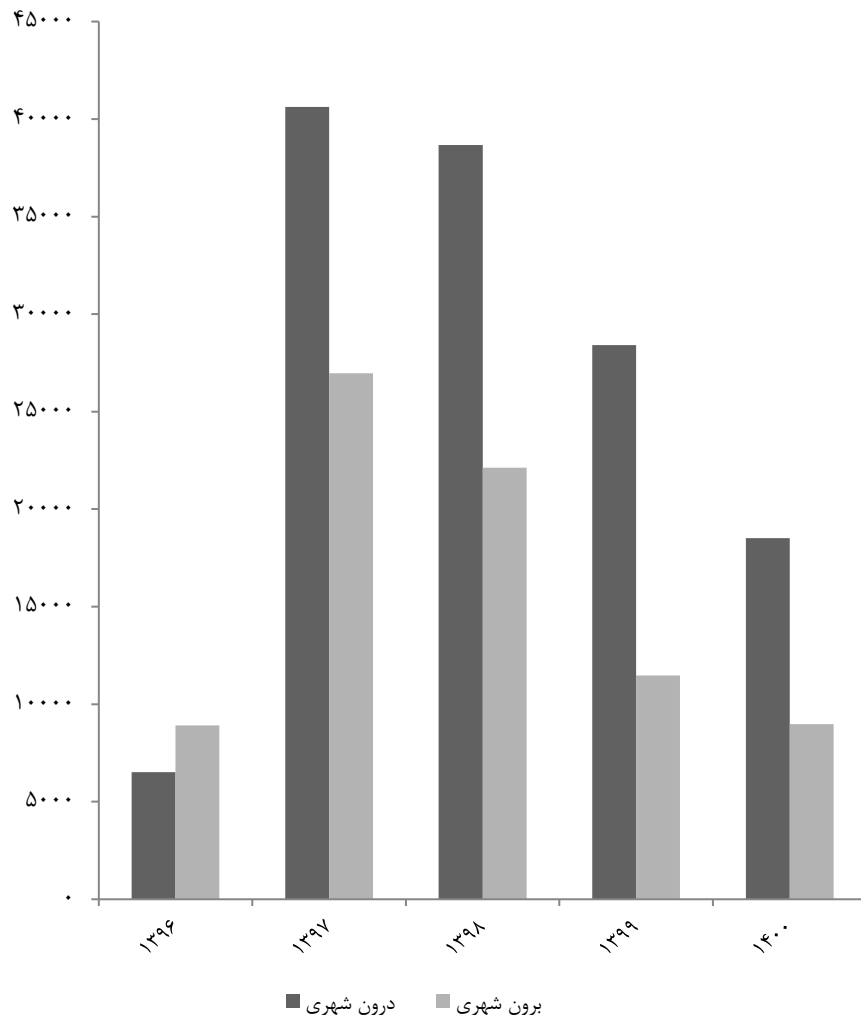
۲- در این سال تعداد تصادفات منجر به خسارت فقط کروکی ملاک نیست، مواردی مثل اعزام به صحنه نیز ملاک محاسبه می‌باشد.

۳- علت اختلاف سرجمع با اجزا تعداد ۱۴۹۲۳ فقره تصادفات در سطح استان می‌باشد که اطلاعات آن در سیستم قرارگاه پلیس راه استان ثبت می‌گردد.

مأخذ- فرماندهی انتظامی استان گیلان.

- نیروی انتظامی جمهوری اسلامی ایران. معاونت طرح و برنامه و بودجه. اداره آمار.

۱۵-۱- تعداد تصادفات درون شهری و برون شهری وسایل نقلیه



مبنا: جدول ۴-۱۵

۵-۱۵- انواع مواد مخدر و روان گردان کشف شده (کیلوگرم)

سایر مواد ^(۳)	شیشه (متامفتامین)	کانابیس ^(۲)	مواد افیونی			جمع ^(۱)	سال
			مرفین	هروئین ^(۴)	تریاک		
۲۷	۸۶	۱۳۴۴	۰	۵۰	۱۷۰۹	۳۲۱۶	۱۳۹۰
۸۲	۵۱	۱۰۲۹	۰	۸۸	۱۳۱۶	۲۵۶۶	۱۳۹۵
۱۳۸	۵۴	۵۷۱	۰	۱۳۱	۲۲۵۸	۳۱۵۲	۱۳۹۶
۱۴۸	۶۰	۵۸۸	۰	۴۷۹	۲۲۹۴	۳۵۶۹	۱۳۹۷
۱۵۹	۱۳۰	۵۶۶	۰	۲۸۶	۶۹۷۰	۸۱۱۱	۱۳۹۸
۲۴۲	۲۰۹	۷۷۵	۵	۸۶۹	۳۳۲۵	۵۴۲۴	۱۳۹۹
۳۵۷	۱۲۷	۱۰۸۱	۰	۸۸۴	۲۳۸۰	۴۸۲۹	۱۴۰۰

۱- اختلاف سرجمع با اجزاء به دلیل گرد کردن ارقام است.

۲- شامل حشیش و گراس می باشد.

۳- شامل کراک و کریستال نیز می باشد.

۴- شامل سوخته تریاک، شیره تریاک، کوکائین و ... می باشد.


مأخذ- ریاست جمهوری، دبیرخانه ستاد مبارزه با مواد مخدر.

۶-۱۵- معتادان بهبود یافته بهره مند شده از آموزش های مهارت شغلی و شایستگی های فنی و حرفه ای

معتادان بهبود یافته	سال
۵۹	۱۳۸۵
۵۶۴	۱۳۹۰
۶۶۷	۱۳۹۵
۱۱۴۷	۱۳۹۶
۲۱۴۰	۱۳۹۷
۱۴۹۰	۱۳۹۸
۵۶۶	۱۳۹۹
۷۷۱	۱۴۰۰

مأخذ- ریاست جمهوری، دبیرخانه ستاد مبارزه با مواد مخدر.

بھیستی و تأمین اجتماعی
فصل ۱۶



مقدمه

فعالیت‌های مربوط به بهزیستی و تأمین اجتماعی در قالب خدمات حمایتی (غیربیمه‌ای) و بیمه‌ای توسط سازمان‌ها و مراکز متعدد دولتی و غیردولتی انجام می‌گیرد. اما به علت عدم دسترسی به آمارهای بخش غیردولتی، اطلاعات آماری این فصل فقط مربوط به خدماتی است که توسط سازمان‌های عمده دولتی ارائه می‌شود، به استثنای خدمات صورت گرفته توسط مراکز غیردولتی که تحت نظارت سازمان بهزیستی کشور قرار دارند.

الف) خدمات حمایتی (غیربیمه‌ای)

مجموعه‌ای از تدابیر و فعالیت‌های مددکاری، مشاوره‌ای و سایر خدمات اجتماعی و توان‌بخشی است که به منظور تأمین نیازهای اساسی گروه‌های کم‌درآمد و ارتقای سطح زندگی آسیب‌دیدگان جامعه، خانوارهای شاهد و

جانبازان صورت می‌گیرد. سازمان‌های فعال در این زمینه عبارتند از:

۱- اداره کل بهزیستی

تا قبل از سال ۱۳۵۹، واحدهای مختلفی عهده‌دار انجام خدمات بهزیستی در سطح استان بودند که در سال ۱۳۵۹ با ادغام آن واحدها، "سازمان بهزیستی استان" تشکیل شد. آمار فعالیت‌های بهزیستی که توسط واحدهای ذی‌ربط تهیه و ارائه شده، از سال ۱۳۸۵ تاکنون در سالنامه آماری استان درج شده است.

در ضمن از سال ۱۳۸۱ با توجه به سیاست سازمان بهزیستی مبنی بر توسعه و گسترش بخش خصوصی، بسیاری از واحدهای ارائه دهنده خدمات به بخش خصوصی واگذار شده است. که در این فصل آمار واحدهای بخش دولتی و خصوصی ارائه می‌شود.

در این زمینه عبارت‌اند از:

۱- اداره کل تأمین اجتماعی

با شروع فعالیت صندوق احتیاط کارگران در سال ۱۳۱۰ برای اولین بار بخشی از نیروی کار استان گیلان نیز همچون سایر نقاط کشور، زیر پوشش یک صندوق بیمه‌ای قرار گرفت. در ۱۵ آبان ماه سال ۱۳۲۵ با تغییر نام این صندوق به "صندوق تعاون" فعالیت بیمه‌ای همچنان ادامه یافت. این صندوق تا سال ۱۳۲۸ زیر نظر اداره بیمه قرار داشت ولی در خرداد ماه همان سال طبق مواد ۸ و ۱۶ قانون کار، از شرکت سهامی بیمه ایران جدا و عهده‌دار وظایفی در زمینه بیمه کارگران شد. تا سال ۱۳۴۷ کلیه شعب در محل اداره کار مستقر بودند.

در سال ۱۳۵۴ سازمان بیمه‌های اجتماعی با گسترش و تکامل وظایف به سازمان تأمین اجتماعی تغییر نام یافت و یک سال بعد با تصویب قانون تشکیل وزارت بهداری و بهزیستی، این سازمان با ادغام در وزارتخانه‌های مذکور با نام جدید صندوق تأمین اجتماعی به فعالیت خود ادامه داد. پس از پیروزی انقلاب مجدداً این صندوق بیمه‌ای با نام اداره کل تأمین اجتماعی عهده‌دار فعالیت‌های بیمه‌های اجتماعی شد. آمارهای مربوط به فعالیت‌های تأمین اجتماعی توسط واحدهای ذی‌ربط به روش ثبتي تهیه می‌شود.

۲- کمیته امداد امام خمینی

این کمیته در سال ۱۳۵۷ به منظور رسیدگی به امور محرومان جامعه و کمک به آنان تأسیس شد. اطلاعات آماری این کمیته از سال ۱۳۸۵ در این سالنامه درج شده است.

۳- بنیاد شهید و امور ایثارگران

بنیاد شهید و امور ایثارگران در سال ۱۳۸۳ از ادغام بنیاد شهید و بنیاد مستضعفان و جانبازان انقلاب اسلامی به وجود آمد، این دو بنیاد به ترتیب از سال‌های ۱۳۵۷ و ۱۳۵۸ به منظور رسیدگی به امور خانوارهای شاهد و جانبازان انقلاب اسلامی تأسیس شد. آمارهای مربوط به فعالیت‌های این دو نهاد به روش ثبتي تهیه شده است و در این سالنامه درج گردیده است.

۴- جمعیت هلال احمر

این سازمان در سال ۱۳۱۶ با نام جمعیت شیر و خورشید سرخ در شهر رشت تأسیس شد و در سال ۱۳۵۹ به جمعیت هلال احمر تغییر نام یافت.

ب) خدمات بیمه‌ای

این خدمات که بر اساس مشارکت بیمه شده، کارفرما و دولت شکل می‌گیرد، به صورت‌های مختلف اجرا در می‌آید. خدمات بیمه‌ای شامل بیمه درمانی، بازنشستگی، از کارافتادگی، بیکاری، حوادث ناشی از کار، فوت، ایام بارداری و کمک‌هزینه عائله‌مندی است. سازمان‌های فعال

۲- اداره کل بیمه سلامت

این سازمان، بر اساس قانون بیمه‌ی همگانی خدمات درمانی کشور مصوب ۱۳۷۳، تأسیس شد و آمارهایی که در این زمینه تهیه و ارائه می‌شود، از سال ۱۳۷۴ در دسترس می‌باشند. شایان ذکر است، قبل از تأسیس این سازمان، قانون بیمه‌ی خدمات درمانی کارکنان دولت، در سال ۱۳۵۱ به تصویب رسید و از سال ۱۳۵۳ توسط وزارت بهداشتی وقت به مرحله‌ی اجرا گذاشته شد. اداره کل خدمات درمانی استان گیلان در سال ۱۳۷۴ تأسیس گردید و آمار و اطلاعات آن از سال ۱۳۸۵ در این سالنامه ارائه شده است. یادآور می‌شود این اداره در سال ۱۳۹۱ به اداره کل بیمه سلامت تغییر نام یافته است.

۳- سازمان بازنشستگی

این سازمان در سال ۱۳۷۷ در شهر رشت تأسیس شد و از بدو تأسیس به نام نمایندگی سازمان بازنشستگی فعالیت نمود و از سال ۱۳۸۱ به مدیریت بازنشستگی استان گیلان تغییر نام داده است. آمار و اطلاعات این سازمان به روش ثبتي تهیه می‌شود که از سال ۱۳۹۰ در این سالنامه ارائه شده است.

تعاریف و مفاهیم به کار رفته در این فصل
به شرح زیر است:

خدمات اجتماعی: مجموعه‌ای از تدابیر خدمات

غیربیمه‌ای است که به منظور کمک به تأمین حداقل نیازهای اساسی گروه‌های کم‌درآمد و نیازمند جامعه، ارائه می‌شود.

کودک بی سرپرست: کودکی است که پدر، مادر، جد پدری و وصی منصوب از سوی ولی قهری (پدر یا جد پدری) وی به تشخیص مراجع قضایی در قید حیات نبوده یا امکان شناخت آنان وجود نداشته باشد.

مهدکودک: مرکزی است که توسط شخص حقیقی یا حقوقی با مجوز سازمان بهزیستی کشور تأسیس شده و تحت نظارت آن، مسئولیت مراقبت، پرورش و یادگیری کودکان از شش ماهگی تا سن ورود به آموزش رسمی کشور را برعهده دارد.

خدمات توانبخشی: مجموعه خدمات توانبخشی است که به افراد معلول، به منظور جلوگیری از پیشرفت معلولیت، کسب استقلال فردی و توانمند شدن آن‌ها در زندگی، ارائه می‌شود. این خدمات از طریق واحدهای ارتوپدی فنی، بینایی‌سنجی، شنوایی‌شناسی، فیزیوتراپی، کاردرمانی و گفتاردرمانی عرضه می‌شود.

سالمند: به افراد ۶۰ ساله و بیش‌تر گفته می‌شود.

نافذ رشد (اوتیسم): فردی است که با نشانه‌هایی در زمینه‌های رفتاری مشخص، شامل

تشخیصی، پیشگیری و مشاوره‌ای بیماری‌های مادرزادی و ارثی و یا پیش‌بینی سطح سلامت افراد در ارتباط با این بیماری‌ها را ارائه می‌دهد. **معتاد:** به فردی گفته می‌شود که به یکی از مواد افیونی اعتیادزا وابستگی شیمیایی و رفتاری پیدا کرده، به طوری که در صورت قطع این عمل، با مشکلات جسمی، روانی و رفتاری و یا با هم روبرو می‌شود.

خدمات درمانی: این خدمات تحت عناوین درمان سرپایی، بستری، نسخه‌پیچی، اعزام بیمار، تحویل وسایل توان‌بخشی، زایمان و... در مورد تمامی افراد خانوارهای واجد شرایط استفاده از کمک‌های درمانی انجام می‌شود.

زنان سرپرست خانوار نیازمند مورد حمایت: به زنان نیازمند مورد حمایتی اطلاق می‌گردد که به دلیل فقدان سرپرست، فوت، ازکارافتادگی، طلاق، معلولیت و بیماری سرپرست و یا استیصال و درماندگی مورد حمایت اشخاص حقیقی یا دستگاه‌ها، نهادها و یا مؤسسات حمایتی قرار می‌گیرد.

مددجوی نیازمند موردی: به مددجویی گفته می‌شود که به دلیل نیاز پیش آمده در یک یا چند نوبت از امکانات حمایتی و پیش‌بینی شده سازمان‌های حمایتی ذی‌ربط بهره‌مند شود.

حامی کمیته امداد: به شخص حقیقی یا حقوقی اطلاق می‌شود که طبق دستورهای

اشکال در ارتباط اجتماعی، اشکال در رفتارها و علایق و یا انجام فعالیت‌های تکراری و محدود مشخص می‌شود. علایم این اختلال به صورت طیفی از خفیف تا خیلی شدید بروز می‌کند.

معلول: فردی است که به علت اختلال فیزیکی (جسمی، حرکتی، حسی)، ذهنی و یا روانی دچار محدودیت در عملکرد فردی و یا اجتماعی باشد. توضیح: این واژه با عنوان فرد معلول (فرد کم‌توان) در سال ۱۳۹۵ اصلاح شد.

معلول تحت پوشش: معلولی که منطبق با ضوابط خدماتی و حمایتی سازمان بهزیستی با تشکیل پرونده تحت پوشش قرار می‌گیرد و طی برنامه مدون در مدت زمان مشخص زمینه‌های اشتغال و توانمندی وی فراهم شده و از چرخه حمایت خارج می‌شود.

خدمات پیشگیری: به مجموعه تدابیری اطلاق می‌شود که برای جلوگیری از بروز و یا گسترش پدیده‌ای خاص در یک مجموعه ویژه، صورت می‌گیرد.

مرکز مشاوره تلفنی (صدای مشاور): مرکزی است که به منظور رفع اختلالات و مشکلات روان-اجتماعی و یا ارتقاء سطح زندگی و توانمندی تماس‌گیرندگان، به صورت تلفنی، خدمات مشاوره‌ای و روان‌شناختی ارائه می‌کند.

مرکز مشاوره ژنتیک: مرکزی است که خدمات

تحت تکفل شاهد گفته می‌شود (که بر اساس قانون مصوب آبان ۱۳۷۵ مجلس شورای اسلامی و اصلاحیه آن) مستمری ماهیانه دریافت می‌نمایند.

جانباز: به ایثارگری گفته می‌شود که سلامتی خود را در راه تکوین، شکوفایی، دفاع و حفظ دستاوردهای انقلاب اسلامی و کیان جمهوری اسلامی ایران، استقلال و تمامیت ارضی کشور، مقابله با تهدیدات و تجاوزات دشمن و عوامل ضد انقلاب و اشرار از دست داده و به اختلالات و نقص‌های جسمی یا روانی دچار شود.

درصد جانبازی: عبارت است از میزان آسیب‌دیدگی جسمی و روانی که توسط کمیسیون پزشکی بنیاد شهید و امور ایثارگران مشخص و حسب مورد تجدیدنظر خواهد شد.

ایثارگر حالت اشتغال بگیر: مستخدمین شهید، جانباز از کارافتاده کلی، آزاده، جانباز از کارافتاده کلی و مفقودالاثرا انقلاب اسلامی و جنگ تحمیلی، به منزله شاغل تلقی و از لحاظ پرداخت حقوق یا اجرت و فوق‌العاده شغل، مزایای مستمر، ارتقای گروه و... همانند مستخدمین شاغل با دو گروه بالاتر و یا عناوین مشابه توسط دستگاه‌های ذی‌ربط با آنان رفتار خواهد شد و بر اساس مقررات استخدامی مربوطه، با سنوات مقرر، بازنشسته شده و پس از آن از حقوق بازنشستگی یا مستمری مربوط بهره‌مند می‌شوند.

دستگاه‌های حمایتی، حمایت یک یا چند گروه را عهده‌دار می‌شود.

درآمدهای اختصاصی کمیته امداد امام خمینی: تمامی درآمدهای کمیته امداد امام خمینی (ره) به جز اعتبارات و بودجه دولتی که شامل کمک‌های مردمی، درآمدهای محلی، وجوهات شرعی و امانی، کمک‌های موسسات و سازمان‌ها، کمک‌های خیریه‌ها و کارخانه‌ها، درآمدهای حاصل از فعالیت‌های اقتصادی و ... است.

خانواده شاهد: به پدر، مادر، همسر و فرزند شهید، مفقودالاثرا و اسیر خانواده شاهد گفته می‌شود.

ایثارگر: به فردی گفته می‌شود که برای استقرار و حفظ دستاوردهای انقلاب اسلامی و دفاع از کیان نظام جمهوری اسلامی ایران، استقلال و تمامیت ارضی کشور، مقابله با تهدیدات و تجاوزات دشمنان داخلی و خارجی انجام وظیفه نموده و شهید، مفقودالاثرا، جانباز، اسیر، آزاده و رزمنده شناخته شود.

والدین حقوق‌بگیر شاهد: به والدین تحت تکفل شاهد گفته می‌شود که بر اساس احکام صادره از سوی سازمان‌ها و یگان‌های ذی‌ربط (شهادی مستخدم) و احکام هم‌ترازی (شهادی غیرمستخدم) حقوق و مزایای ماهیانه دریافت می‌نمایند.

والدین مستمری‌بگیر شاهد: به والدین غیر

بیمه شده اصلی: بیمه شده‌ای است که رأساً مشمول مقررات مندرج در قانون سازمان بیمه‌گر می‌شود.

بیمه شده تبعی (خانواده بیمه شده): شخص یا اشخاصی هستند که به تبع بیمه شده اصلی می‌توانند از مزایای مقرر در قانون سازمان بیمه‌گر استفاده کنند.

بیمه شده اجباری: بیمه شده‌ای است که به دستور کارفرما یا نماینده او در محلی به نام کارگاه کار می‌کند و مزد یا حقوق دریافت می‌کند.

بیمه شده توافقی: فردی است که بدون رابطه مزدگیری و بر اساس توافق سازمان تأمین اجتماعی با شخص حقوقی ذی‌ربط، تحت پوشش قرار می‌گیرد.

بیمه بیکاری: سازمان تأمین اجتماعی مکلف است به افرادی که طبق مقررات قانون تأمین اجتماعی، بیمه بوده و برخلاف میل و اراده خود بیکار شده‌اند و نیز آماده انجام کار می‌باشند، مقرری ایام بیکاری پرداخت کند.

بیمه شده حرف و مشاغل آزاد: بیمه شده‌ای است که برای انجام حرفه و شغل موردنظر با داشتن کارگر (کارفرما) یا خود به تنهایی (خویش‌فرما) به استناد مجوز اشتغال صادر شده از سوی مراجع صلاحیت‌دار یا به تشخیص

کمک معیشت جانباز: مبلغی است که از سوی بنیاد شهید و امور ایثارگران به جانبازی که حقوقش کمتر از کف تعریف شده در دستورالعمل ترمیم حقوق باشد پرداخت می‌شود.

حق پرستاری جانباز: مبلغی است که از سوی بنیاد شهید و امور ایثارگران (بر اساس ضوابط مربوطه) به منظور حفظ سلامت جانبازان ۵۰ درصد و بالاتر، اعصاب و روان و شیمیایی به آن‌ها پرداخت می‌شود.

اعضاء شاخه‌های جوانان: شامل شاخه‌های غنچه هلال، کارگری، طلاب، دانشجویی، دانش‌آموزی و آزاد و پیشاهنگی می‌باشد.

اعضاء: اعضاء افرادی هستند که از طریق کمک‌های مالی به سازمان کمک می‌کنند.

داوطلبان: داوطلبان افرادی هستند که به ارائه خدمات پرداخته و شامل گروه‌های مشارکت، هدایت، حمایت و مهارت هستند.

امدادگر: به داوطلبی اطلاق می‌شود که در سازمان امداد و نجات به ارائه خدمات امدادی می‌پردازد. امدادگر به درجات سوم، دوم و یکم تقسیم می‌شود. حداقل سن ورود به دوره امدادگری ۱۶ سال تمام می‌باشد.

بیمه شده: فردی است که با پرداخت مبالغی به عنوان حق بیمه، حق استفاده از مزایای مندرج در قانون سازمان بیمه‌گر را دارد.

هیئت مدیره سازمان تأمین اجتماعی به کار اشتغال دارد.

بیمه شده اختیاری: اشخاصی که طبق تبصره ماده ۸ قانون تأمین اجتماعی به علتی غیر از علل مندرج در قانون مذکور از ردیف بیمه‌شدگان اجباری خارج می‌شوند، به موجب آیین‌نامه و مقررات مربوطه می‌توانند با انعقاد قرارداد، بیمه خود را به طور اختیاری ادامه دهند.

کمک هزینه ازدواج: مبلغی است که طبق شرایطی خاص، برای تأمین قسمتی از هزینه‌های ازدواج، به بیمه شده پرداخت می‌شود.

عمرات دستمزد: به وجوهی اطلاق می‌شود که در ایام بارداری، بیماری و ناتوانی موقت برای اشتغال به کار و عدم دریافت مزد یا حقوق، به حکم قانون به جای مزد یا حقوق، به بیمه شده پرداخت می‌شود.

عمرات نقص عضو: مبلغی است که به طور یک‌جا، برای جبران نقص عضو یا جبران تقلیل درآمد بیمه شده، به وی پرداخت می‌شود.

کمک هزینه سفر و اقامت بیمار و همراه: مبلغی است که طبق قانون به بیمه شده بیمار و همراه وی پرداخت می‌گردد.

کمک هزینه کفن و دفن: مبلغ مقطوعی است که به منظور تأمین هزینه‌های مربوط به

کفن و دفن بیمه شده در مواردی که خانواده او این امر را به عهده می‌گیرند پرداخت می‌گردد.

پروتز و اروتز: وسایل کمک پزشکی (پروتز و اروتز) وسایلی هستند که به منظور اعاده سلامت یا برای جبران نقص جسمانی یا تقویت یکی از حواس به کار می‌روند.

از کار افتاده: فرد شاغلی که به تشخیص مراجع صلاحیت‌دار، تمام یا بخشی از توانایی کار کردن خود را از دست بدهد. این ناتوانی ممکن است ناشی از کار (حسن انجام وظیفه) یا غیر ناشی از کار باشد.

مستمری بگیر: فرد بازنشسته، از کار افتاده یا بازمانده (ورثه واجد شرایط) که طبق مقررات صندوق بیمه‌ای مربوط، مستمری دریافت می‌کند.

مراکز ملکی (درمان مستقیم): خدمات درمانی که به بیمه‌شدگان، در مراکز درمانی متعلق به سازمان بیمه‌گر ارائه می‌شود.

درمانگاه عمومی: مکانی است که به صورت شبانه‌روزی، بیماران سرپایی را برای درمان می‌پذیرد و حداقل دارای سه پزشک عمومی و متخصص است.

درمانگاه تخصصی: مکانی است که مطابق ضوابط و آیین‌نامه‌های وزارت بهداشت، درمان و آموزش پزشکی تأسیس می‌شود و با حضور متخصصان رشته‌های مختلف به ارائه خدمات

محیط و حرفه‌ای و نظارت بر مراقبت‌های بهداشتی ارائه شده در واحدهای تابعه شامل پایگاه سلامت و خانه بهداشت فعال است. نیروهای شاغل در مرکز خدمات جامع سلامت پزشکی، پرستار، دندانپزشک، کارشناس سلامت روان، کارشناس تغذیه، کارشناس بهداشت محیط و حرفه‌ای و برحسب نیاز کارشناس علوم آزمایشگاهی و رادیولوژی است. متوسط جمعیت تحت پوشش مرکز خدمات جامع سلامت شهری ۳۵۰۰۰ نفر و مرکز خدمات جامع سلامت روستایی ۴۰۰۰ نفر است.

بیمه شده کارکنان دولت: تمامی افراد مشمول قانون استخدام کشوری می‌باشند که کسورات بازنشستگی آنان به صندوق بازنشستگی کشوری واریز می‌شود و عائله تحت تکفل آنان در قالب این صندوق از مزایای بیمه درمان سازمان بیمه سلامت برخوردار می‌گردند.

بیمه شده روستایی: تمامی افراد ساکن در روستا که حداقل ۶ ماه از سکونت آن‌ها در روستا گذشته و هم‌چنین عشایر کوچ‌رو در قالب صندوق روستاییان، تحت پوشش بیمه درمان سازمان بیمه سلامت قرار می‌گیرند.

بیمه شده سایر اقشار: گروه‌هایی که از طریق بیمه‌گزار خود نسبت به انعقاد قرارداد با سازمان بیمه سلامت یا ادارات کل تابعه اقدام

تشخیصی و درمانی در یکی از رشته‌های تخصص پزشکی (مانند درمانگاه تخصصی قبل و عروق) و یا تشخیص یک یا چند بیماری مشخص (مانند درمانگاه تخصصی دیابت) می‌پردازد.

مراکز طرف قرارداد (درمان غیرمستقیم): به روشی که سازمان تأمین اجتماعی تعهدات درمانی خود را از طریق خرید خدمات درمانی انجام می‌دهد، گفته می‌شود.

دی کلینیک (مراکز جراحی محدود): مراکز درمانی هستند که در آن علاوه بر خدمات تخصصی، خدمات جراحی محدود نیز به بیماران ارائه می‌شود. اعمال جراحی انجام یافته در دی کلینیک‌ها به صورت محدود و در چارچوب لیست مصوب می‌باشد در این مراکز به درمان و مراقبت از بیماران در طی روز پرداخته و پس از آن بیمار در پایان روز مرخص می‌گردد.

پلی کلینیک تخصصی: به واحد درمانی اطلاق می‌شود که در چند نوع تخصص به درمان سرپایی بیماران اقدام می‌کنند.

مرکز خدمات جامع سلامت: مرکزی که در مناطق شهری و روستایی راه‌اندازی می‌شود و خدمات قابل ارائه در این مکان شامل خدمات پزشکی عمومی، پرستار مشاوره سلامت روان، مشاوره تغذیه و رژیم‌درمانی، دندانپزشکی، خدمات آزمایشگاهی، رادیولوژی، بهداشت

بازنشسته: مستخدم مشترک صندوق بازنشستگی کشوری که پس از احراز سابقه خدمت، یا سن معین و به موجب قانون مدت اشتغال وی خاتمه می‌یابد و حقوق بازنشستگی دریافت می‌کند.

ازکارافتاده: مستخدم مشترک صندوق بازنشستگی کشوری که در اثر بیماری و یا حادثه قادر به ادامه خدمت نباشد و به موجب قانون حقوق و وظیفه از کارافتادگی دریافت می‌کند.

شاغل فوت شده: هرگاه مستخدم رسمی در زمان اشتغال فوت کند و حداقل دارای یک ورثه مشمول دریافت حقوق و وظیفه باشد، فوت شده صندوق بازنشستگی کشوری نامیده می‌شود.

بازنشسته فوت شده: هرگاه بازنشسته یا از کارافتاده فوت کند و حداقل دارای یک ورثه مشمول دریافت حقوق و وظیفه باشد بازنشسته فوت شده صندوق بازنشستگی کشوری نامیده می‌شود.

وراث وظیفه‌بگیر: شامل اشخاصی است که مورث آن‌ها مشترک صندوق بازنشستگی کشوری بوده و فوت نموده‌اند، طبق قانون استخدام کشوری از حقوق وظیفه برخوردار می‌شوند.

نموده و دفترچه بیمه دریافت نمایند به عنوان بیمه شدگان صندوق سایر اقشار تلقی می‌شوند مانند خانواده معظم شهدا، جانبازان، طلاب و روحانیون، دانشجویان، مددجویان بهزیستی مشمول طرح نیروی انسانی و اعضای سازمان نظام پزشکی.

مشترک صندوق بازنشستگی کشوری: مستخدمینی که در اجرای ماده یک قانون استخدام کشوری به عنوان مستخدم آزمایشی یا رسمی به خدمت دولت پذیرفته شده و بر اساس فصل هشتم قانون، کسور بازنشستگی را به نرخ مقرر پرداخت می‌نمایند، همچنین کارکنان رسمی دستگاه‌های دولتی که به موجب مصوبات قانونی مشمول فصل هشتم قانون استخدام کشوری شده (تبدیل وضع، انتقال، انتخاب و تغییر صندوق) در زمره مشترکین صندوق محسوب می‌شوند.

بازنشستگی: مستخدم مشترک صندوق بازنشستگی کشوری که پس از احراز سابقه خدمت، یا سن معین و به موجب قانون مدت اشتغال وی خاتمه می‌یابد و حقوق بازنشستگی دریافت می‌کند.

حقوق بازنشستگی: وجهی است که به موجب قانون، به صورت ماهیانه به فرد بازنشسته پرداخت می‌شود.

توضیحات:

آسیب‌های اجتماعی شامل فعالیت واحدهای بازپروری زنان و دختران آسیب‌دیده اجتماعی، خانه سلامت، ساماندهی کودکان خیابانی، مداخله در بحران‌های فردی، خانوادگی و اجتماعی، مداخله در خانواده به منظور کاهش طلاق، مهمانسرای سلامت کودک و طرح تلفن کودک می‌باشد که در سال ۱۳۹۰ شامل اطلاعات پایگاه خدمات اجتماعی، اسکان موقت، خدمات سیار اورژانس اجتماعی و خط تلفن اورژانس اجتماعی، حمایت از مبتلایان به اختلال هویت جنسی نیز می‌باشد. همچنین اطلاعات غیردولتی می‌باشد.

گزیده اطلاعات

در سال ۱۴۰۰، ۲۴۴۰۰ نفر از خدمات آسیب‌های اجتماعی ۲۲ مرکز (دولتی و غیردولتی) معاونت اجتماعی بهره‌مند شده‌اند. که ۳/۳ درصد نسبت به سال قبل افزایش داشته است.

در سال ۱۴۰۰ از ۳۱ واحد کمیته امداد امام خمینی (ره) حدود ۱۲۷ هزار خانوار مورد حمایت بوده‌اند که نسبت به سال قبل ۱/۴ درصد افزایش داشته است. بر همین اساس حدود ۲۲۲ هزار نفر از حمایت کمیته امداد برخوردار بودند که نسبت به سال گذشته ۱/۰ درصد افزایش داشته است.

در پایان سال ۱۴۰۰ تعداد کارگاه‌های فعال تحت پوشش اداره کل تأمین اجتماعی استان ۴۰۱۸۶ کارگاه بوده است. که نسبت به سال قبل ۱/۲ درصد افزایش داشته است. همچنین تعداد بیمه‌شدگان اصلی آن اداره با ۵/۷ درصد افزایش نسبت به سال قبل حدود ۴۵۶ هزار نفر در پایان سال ۱۴۰۰ رسیده است.

تعداد مستمری‌بگیران اصلی اداره تأمین اجتماعی در پایان سال فوق بیش از ۱۵۱ هزار نفر بوده که نسبت به سال قبل ۸/۱ درصد افزایش داشته است.

در سال ۱۴۰۰ بیش از ۱ میلیون و ۲۶۵ هزار نفر بیمه شده (اصلی و تبعی) تحت پوشش اداره کل بیمه سلامت استان بوده‌اند، که از این تعداد حدود ۸۲۹ هزار نفر بیمه روستایی، بیش از ۱۸۴ هزار نفر دولتی و مابقی مربوط به بیمه همگانی سلامت، سایر اقشار و ایرانیان بوده‌اند.

۱۶-۱- مراکز (دولتی و غیردولتی) تحت پوشش معاونت اجتماعی اداره کل بهزیستی و افراد

خدمت گیرنده

مهد کودک		آسیب‌های اجتماعی ^(۱)		نگهداری کودکان بی‌سرپرست		سال و شهرستان
تعداد کودکان	تعداد مهد	تعداد افراد	تعداد مراکز	تعداد افراد	تعداد مراکز	
۱۷۰۵۴	۶۱	۷۴۵	۷	۵۳۲	۱۱	۱۳۸۵
۱۵۷۵۳	۴۶۱	۱۲۰۴۳	۳۰	۵۶۷	۱۴	۱۳۹۰
۱۳۲۳۱	۴۸۲	۳۲۶۱۷	۳۴	۹۰۳	۱۸	۱۳۹۵
۱۳۶۷۹	۵۱۰	۳۲۰۴۱	۳۲	۱۰۲۶	۲۰	۱۳۹۶
۱۴۲۰۷	۴۹۸	۴۸۵۹۹	۳۲	۱۰۳۰	۲۰	۱۳۹۷
۱۵۳۵۲	۴۷۶	۲۵۸۶۲	۳۳	۱۱۲۲	۲۱	۱۳۹۸
۴۶۸۳	۴۹۷	۲۳۶۱۰	۲۱	۱۲۱۶	۲۲	۱۳۹۹
...	...	۲۴۴۰۰	۲۲	۱۲۱۴	۲۲	۱۴۰۰
...	...	۶۳۰	۱	۳۴	۰	آستارا
...	...	۸۰۱	۱	۴۴	۱	آستانه اشرفیه
...	...	۲۵۰	۱	۴	۰	املش
...	...	۹۳۲	۱	۷۶	۲	بندرانزلی
...	...	۲۱۰۰	۱	۹۷	۰	تالش
...	خمام
...	...	۷۹۹۵	۸	۵۵۴	۱۳	رشت
...	...	۴۰۱	۱	۴۵	۰	رضوانشهر
...	...	۹۹۰	۱	۲۳	۰	رودبار
...	...	۵۴۱	۱	۷۷	۴	رودسر
...	۱۳	۰	سیاهکل
...	...	۹۶۵	۱	۲۸	۰	شفت
...	...	۱۵۳۰	۱	۴۲	۰	صومعه‌سرا
...	...	۴۷۸۵	۱	۳۷	۰	فومن
...	...	۸۳۷	۱	۸۲	۲	لاهیجان
...	...	۱۲۲۳	۱	۴۰	۰	لنگرود
...	...	۴۲۰	۱	۱۸	۰	ماسال

۱- رجوع شود به مقدمه فصل.

مأخذ- اداره کل بهزیستی استان گیلان.

۱۶-۲- مراکز روزانه، حرفه‌آموزی و کارگاه‌های تولیدی حمایتی (دولتی و غیردولتی) تحت پوشش
 معاونت توانبخشی اداره کل بهزیستی و افراد خدمت‌گیرنده

جسمی حرکتی		دهان و بلع		ذهنی		جمع		سال و شهرستان ^(۱)
تعداد افراد	تعداد مراکز	تعداد افراد	تعداد مراکز	تعداد افراد	تعداد مراکز	تعداد افراد	تعداد مراکز	
۶۶	۲	۰	۰	۱۷۲	۶	۱۰۰۱	۳۱ ۱۳۹۵
۶۶	۲	۰	۰	۲۰۹	۷	۱۰۱۹	۳۱ ۱۳۹۶
۶۶	۲	۰	۰	۱۹۱	۷	۹۵۶	۳۳ ۱۳۹۷
۶۶	۲	۰	۰	۲۰۹	۷	۱۰۴۵	۳۴ ۱۳۹۸
۶۶	۲	۰	۰	۲۱۵	۷	۱۱۱۰	۳۴ ۱۳۹۹
۱۰۰	۲	۰	۰	۳۱۵	۷	۱۷۱۶	۳۹ ۱۴۰۰
۰	۰	۰	۰	۵۰	۱	۵۰	۱ آستارا
۰	۰	۰	۰	۰	۰	۳۵	۱ آستانه اشرفیه
۰	۰	۰	۰	۳۰	۱	۱۶۲	۳ بندرانزلی
۵۰	۱	۰	۰	۳۰	۱	۱۷۰	۴ تالش
۵۰	۱	۰	۰	۱۲۵	۲	۵۰۱	۱۱ رشت
۰	۰	۰	۰	۵۰	۰	۸۳	۲ رضوانشهر
۰	۰	۰	۰	۰	۰	۵۰	۱ رودبار
۰	۰	۰	۰	۵۰	۱	۹۴	۲ رودسر
۰	۰	۰	۰	۰	۰	۵۰	۱ سیاهکل
۰	۰	۰	۰	۰	۰	۲۰	۱ صومعه سرا
۰	۰	۰	۰	۰	۰	۳۳۴	۸ لاهیجان
۰	۰	۰	۰	۰	۰	۱۱۷	۳ لنگرود
۰	۰	۰	۰	۵۰	۱	۵۰	۱ ماسال

۲-۱۶- مراکز روزانه، حرفه‌آموزی و کارگاه‌های تولیدی حمایتی (دولتی و غیردولتی) تحت پوشش
 معاونت توانبخشی اداره کل بهزیستی و افراد خدمت‌گیرنده (دنباله)

شهرستان ^(۱)	روانی		نافذ رشد (اوتیسم)		حرفه‌آموزی		کارگاه تولیدی حمایتی		پشتیبانی شغلی (SE)	
	تعداد مراکز	تعداد افراد	تعداد مراکز	تعداد افراد	تعداد مراکز	تعداد افراد	تعداد مراکز	تعداد افراد	تعداد مراکز	تعداد افراد
.....۱۳۹۵	۰	۰	۰	۰	۱۳	۳۹۱	۳	۱۳۰	۰	۰
.....۱۳۹۶	۰	۰	۰	۰	۱۱	۳۳۳	۳	۱۳۰	۰	۰
.....۱۳۹۷	۰	۰	۰	۰	۱۳	۳۶۹	۴	۱۳۵	۰	۰
.....۱۳۹۸	۰	۰	۰	۰	۱۴	۴۲۲	۵	۱۸۰	۰	۰
.....۱۳۹۹	۰	۰	۰	۰	۱۵	۴۷۳	۵	۱۸۷	۰	۰
.....۱۴۰۰	۰	۰	۱	۵۰	۱۴	۴۵۱	۵	۲۳۰	۰	۰
.....آستارا	۰	۰	۰	۰	۰	۰	۰	۰	۰	۰
.....آستانه اشرفیه	۰	۰	۰	۰	۱	۳۵	۰	۰	۰	۰
.....بندرانزلی	۰	۰	۰	۰	۲	۶۲	۰	۰	۰	۰
.....تالش	۰	۰	۰	۰	۱	۳۰	۱	۳۰	۰	۰
.....رشت	۰	۰	۰	۰	۳	۱۱۶	۰	۰	۰	۰
.....رضوانشهر	۰	۰	۰	۰	۱	۳۳	۰	۰	۰	۰
.....رودبار	۰	۰	۰	۰	۰	۰	۱	۵۰	۰	۰
.....رودسر	۰	۰	۰	۰	۱	۱۴	۰	۰	۰	۰
.....سیاهکل	۰	۰	۰	۰	۰	۰	۰	۰	۰	۰
.....صومعه‌سرا	۰	۰	۰	۰	۱	۲۰	۰	۰	۰	۰
.....لاهیجان	۰	۰	۰	۰	۲	۷۴	۲	۱۰۰	۰	۰
.....لنگرود	۰	۰	۰	۰	۲	۶۷	۱	۵۰	۰	۰
.....ماسال	۰	۰	۰	۰	۰	۰	۰	۰	۰	۰

۱- شهرستان‌هایی که نام آن‌ها درج نشده است، فاقد فعالیت‌های موردنظر در جدول می‌باشند.

مأخذ- اداره کل بهزیستی استان گیلان.

۳-۱۶- مراکز شبانه‌روزی و خدمت در منزل (دولتی و غیردولتی) تحت پوشش معاونت توانبخشی اداره کل بهزیستی و افراد خدمت‌گیرنده

بیماران روانی مزمن				جمع				سال و شهرستان ^(۱)
خدمت در منزل		شبانه‌روزی		خدمت در منزل		شبانه‌روزی		
تعداد افراد	تعداد مراکز	تعداد افراد	تعداد مراکز	تعداد افراد	تعداد مراکز	تعداد افراد	تعداد مراکز	
۴۳۳	۶	۷۲۵	۶	۷۶۸	۱۸	۲۶۰۷	۳۵ ۱۳۹۵
۴۱۰	۷	۶۳۴	۶	۸۲۱	۱۸	۲۴۶۴	۳۵ ۱۳۹۶
۷۱۰	۷	۶۲۹	۶	۱۰۵۶	۱۸	۲۵۶۳	۳۸ ۱۳۹۷
۴۱۰	۷	۶۶۴	۶	۷۵۵	۱۸	۲۱۶۶	۳۷ ۱۳۹۸
۳۹۹	۷	۷۳۵	۶	۸۳۹	۱۸	۲۵۲۴	۳۹ ۱۳۹۹
۳۵۱	۶	۷۵۰	۶	۸۲۱	۱۷	۳۰۶۵	۳۹ ۱۴۰۰
۰	۰	۰	۰	۳۰	۱	۲۵	۱ آستارا
۰	۰	۰	۰	۰	۰	۸۰	۳ آستانه اشرفیه
۰	۰	۰	۰	۱۰۰	۲	۱۳۰	۲ بندرانزلی
۲۰	۱	۱۴۰	۱	۲۰	۱	۱۴۰	۱ تالش
۲۶۲	۴	۵۵۵	۴	۴۷۷	۹	۱۸۹۰	۲۰ رشت
۰	۰	۰	۰	۰	۰	۴۰	۲ رودبار
۰	۰	۰	۰	۰	۰	۱۱۰	۱ رودسر
۶۹	۱	۵۵	۱	۶۹	۱	۸۵	۲ شفت
۰	۰	۰	۰	۰	۰	۲۹۰	۳ صومعه سرا
۰	۰	۰	۰	۰	۰	۳۰	۱ فومن
۰	۰	۰	۰	۱۲۵	۳	۸۵	۱ لاهیجان
۰	۰	۰	۰	۰	۰	۸۰	۱ لنگرود
۰	۰	۰	۰	۰	۰	۸۰	۱ ماسال

۳-۱۶- مراکز شبانه‌روزی و خدمت در منزل (دولتی و غیردولتی) تحت پوشش معاونت توانبخشی اداره کل بهزیستی و افراد خدمت‌گیرنده (دنباله)

ذهنی				سال و شهرستان ^(۱)
خدمت در منزل		شبانه‌روزی		
تعداد افراد	تعداد مراکز	تعداد افراد	تعداد مراکز	
۹۰	۳	۷۸۷	۱۶	۱۳۹۵
۶۶	۳	۷۹۷	۱۶	۱۳۹۶
۶۶	۳	۸۰۴	۱۷	۱۳۹۷
۸۰	۳	۷۴۹	۱۷	۱۳۹۸
۷۵	۳	۸۰۷	۱۸	۱۳۹۹
۱۰۵	۳	۹۵۰	۱۷	۱۴۰۰
۳۰	۱	۰	۰	آستارا
۰	۰	۲۰	۲	آستانه اشرفیه
۵۰	۱	۰	۰	بندر انزلی
۰	۰	۰	۰	تالش
۰	۰	۴۳۰	۸	رشت
۰	۰	۱۰	۱	رودبار
۰	۰	۱۱۰	۱	رودسر
۰	۰	۰	۰	شفت
۰	۰	۲۹۰	۳	صومعه‌سرا
۰	۰	۰	۰	فومن
۲۵	۱	۰	۰	لاهیجان
۰	۰	۸۰	۱	لنگرود
۰	۰	۱۰	۱	ماسال

۱- شهرستان‌هایی که نام آن‌ها درج نشده است، فاقد فعالیت‌های مورد نظر در جدول می‌باشند.

مأخذ- اداره کل بهزیستی استان گیلان.

۴-۱۶- مراکز دولتی و غیردولتی تحت پوشش معاونت پیشگیری اداره کل بهزیستی و افراد
خدمت گیرنده

پیشگیری از تنبلی چشم ^(۳)	اعتیاد		مشاوره ژنتیک		مشاوره حضوری		صدای مشاور		سال و شهرستان ^(۱)
	تعداد افراد	تعداد مراکز	تعداد افراد	تعداد مراکز	تعداد افراد	تعداد مراکز	تعداد افراد	تعداد مراکز	
۴۱۰۳۰	۳۷۳۰	۲۸	۱۰۶۵	۴	۱۶۵۸۱	۲۹	۱۰۴۰۰	۱۱۳۸۵
۵۷۵۰۱	۱۵۷۷۹	۹۰	۱۸۰۱	۱۰	۴۰۸۰۹	۳۶	۱۶۹۴۷	۱۱۳۹۰
۶۷۵۳۵	۲۸۲۲۰	۱۳۵	۱۷۳۶	۷	۳۶۷۴۵	۶۵	۹۰۶۲	۴۱۳۹۵
۷۴۷۴۰	۲۸۴۳۸	۱۴۲	۲۰۲۴	۷	۳۵۳۵۷	۷۸	۹۶۵۷	۴۱۳۹۶
۷۴۲۳۶	۲۶۱۵۰	۱۴۱	۲۰۹۸	۸	۳۶۵۴۳	۹۱	۱۰۷۰۰	۴۱۳۹۷
۷۱۶۰۱	۳۰۳۲۵	۱۴۱	۳۰۸۰	۹	۳۷۲۸۶	۹۵	۱۱۳۱۴	۴۱۳۹۸
۵۵۶۹۳	۲۴۲۶۶	۱۳۱	۲۷۵۰	۱۰	۲۴۸۵۴	۹۴	۳۵۶۷۰	۴۱۳۹۹
۵۳۳۷۰	۲۶۱۳۶	۱۳۴	۲۴۲۸	۱۰	۲۸۹۷۹	۱۰۲	۳۰۲۹۴	۴۱۴۰۰
۸۸۰	۷۸۴	۴	.	.	۴۹۰	۴آستارا
۲۱۶۲	۱۴۰۵	۹	.	.	۵۱۹	۲آستانه اشرفیه
۱۲۴۱	۵۲۴	۲املش
۲۱۰۰	۲۳۳۵	۱۰	۸۰	۱	۸۵۵	۴بندرانزلی
۱۰۰۱۶	۱۱۷۸	۵	۱۰۸	۱	۸۲۶	۶تالش
۱۵۴۰۶	۸۸۳۸	۵۱	۲۰۷۸	۶	۱۷۶۸۰	۴۸	۳۰۲۲۹	۳رشت
۱۸۶۱	۹۰۳	۳	.	.	۸۹	۱رضوانشهر
۲۴۱۷	۱۴۳	۲	.	.	۱۷۸	۲رودبار
۱۳۵۰	۱۲۹۴	۶	.	.	۱۲۰۹	۱۰رودسر
۱۳۵۹	۱۱۳۲	۳	.	.	۶۱۹	۴سیاهکل
۸۴۵	۵۵۸	۴	.	.	۹۷	۱شفت
۴۲۵۵	۱۷۱۴	۶	۵۶	۱	۱۱۳۷	۲صومعه سرا
۱۶۸۹	۹۸۸	۶	.	.	۱۱۶۲	۱فومن
۳۷۱۹	۲۱۹۱	۱۱	۱۰۶	۱	۲۰۲۹	۸	۶۵	۱لاهیجان
۲۲۲۳	۱۲۶۹	۹	.	.	۱۹۱۷	۸لنگرود
۱۸۴۷	۸۸۰	۳	.	.	۱۷۲	۱ماسال

۱- شهرستان‌هایی که نام آن‌ها درج نشده است، فاقد فعالیت‌های موردنظر در جدول می‌باشند.

۲- اطلاعات دقیق تعداد مراکز پیشگیری از تنبلی چشم قابل ارائه نیست.

مأخذ- اداره کل بهزیستی استان گیلان.

۱۶-۵- تعداد خانوارهای مستمری‌بگیر اداره کل بهزیستی

معاونت توانبخشی ^(۲)			معاونت اجتماعی	سال و شهرستان ^(۱)
حق پرستاری و مددکاری افراد دارای معلولیت	حق پرستاری افراد ضایعه نخاعی	توانبخشی		
۰۰۰	۰۰۰	۰۰۰	۵۱۲۳	۱۳۸۵
۰۰۰	۰۰۰	۰۰۰	۵۱۲۶	۱۳۹۰
۰۰۰	۰۰۰	۱۱۰۰۹	۵۷۹۶	۱۳۹۵
۰۰۰	۰۰۰	۱۱۰۳۵	۵۸۲۶	۱۳۹۶
۰۰۰	۰۰۰	۱۱۰۵۱	۵۸۳۲	۱۳۹۷
۰۰۰	۰۰۰	۱۱۰۵۶	۵۸۴۹	۱۳۹۸
۰۰۰	۰۰۰	۱۰۷۴۱	۵۷۵۶	۱۳۹۹
۷۶۸	۱۶۹۲	۲۹۶۸۴	۱۱۱۱۰	۱۴۰۰
۵۰	۵۱	۱۳۶۶	۵۶۷	آستارا
۴۹	۷۴	۱۲۴۲	۵۸۰	آستانه اشرفیه
۲۹	۲۹	۷۹۱	۴۱۵	املش
۵۳	۶۰	۹۸۹	۳۷۳	بندر انزلی
۷۲	۸۱	۲۹۲۶	۱۴۰۸	تالش
۳۱	۲۶۵	۷۱۷۷	۲۴۹۰	رشت
۳۳	۲۶	۹۲۰	۲۷۴	رضوانشهر
۳۵	۱۴۲	۱۲۸۵	۳۴۲	رودبار
۱۰۰	۱۱۲	۲۵۶۲	۱۳۰۴	رودسر
۲۸	۳۱	۶۸۳	۲۳۸	سیاهکل
۲۵	۵۵۰	۱۵۳۹	۳۹۹	شفت
۳۰	۵۷	۱۳۸۹	۳۳۵	صومعه سرا
۴۳	۴۵	۱۲۳۱	۵۰۹	فومن
۶۹	۸۱	۲۱۲۹	۶۵۱	لاهیجان
۷۹	۶۵	۲۷۰۱	۱۰۱۱	لنگرود
۴۲	۲۳	۷۵۴	۲۱۴	ماسال

۱- در سال ۱۴۰۰ افرادی که پشت نوبت جهت دریافت خدمت بودند پذیرش شده به همین دلیل شاهد افزایش می‌باشیم. ذکر این نکته ضروری است که از سال ۱۴۰۰ خدمات روانی ترخیص از مراکز و روانی مزمن با توانبخشی ادغام شد و دو خدمت جدید اضافه گردید.

۲- شهرستان‌هایی که نام آن‌ها درج نشده است، فاقد فعالیت‌های مورد نظر در جدول می‌باشند.

مأخذ- اداره کل بهزیستی استان گیلان.

۱۶-۶- واحدهای خدمت‌رسانی، مددجویان مورد حمایت کمیته امداد امام خمینی

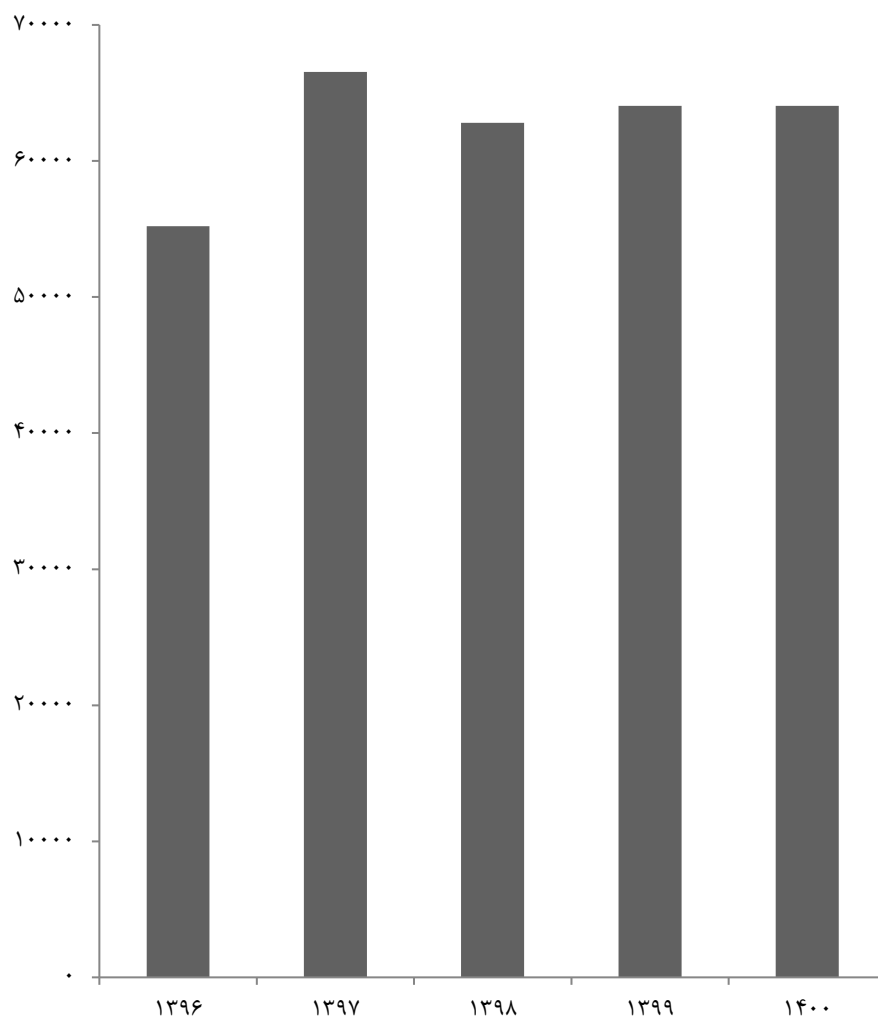
مددجویان موردی	افراد مورد حمایت	خانوار با سرپرست زن مورد حمایت	خانوار مورد حمایت	واحدهای امداد	سال و شهرستان
۵۰۸۵۷	۲۲۷۱۸۱	۵۱۲۷۱	۱۰۸۳۸۳	۵۶	۱۳۸۵
۱۰۵۶۲۴	۲۱۸۳۸۷	۵۹۳۶۳	۱۱۶۲۴۸	۶۰	۱۳۹۰
۳۱۸۰۸	۱۷۵۵۶۳	۵۷۶۳۰	۱۰۶۰۸۷	۴۶	۱۳۹۵
۳۱۸۸۲	۱۶۲۳۴۴	۵۵۲۰۷	۹۹۷۷۸	۳۱	۱۳۹۶
(۱)۲۹۸۸	۲۲۵۲۰۹	۶۶۵۴۴	۱۱۵۸۸۳	۳۱	۱۳۹۷
۱۱۷۴۴	۲۱۹۲۹۵	۶۲۷۹۵	۱۲۴۴۶۳	۳۱	۱۳۹۸
۳۷۴۶۹	۲۱۹۵۲۲	۶۴۰۴۶	۱۲۵۱۶۶	۳۱	۱۳۹۹
۱۹۰۴۵	۲۲۱۷۳۲	۶۴۰۵۲	۱۲۶۹۸۰	۳۱	۱۴۰۰
۹۷۲	۶۲۶۱	۱۸۵۳	۳۳۱۸	۱	آستارا
۶۶۲	۱۱۰۴۱	۳۶۵۱	۷۰۴۳	۲	آستانه اشرفیه
۳۳۰	۶۱۰۳	۱۴۹۶	۳۶۳۷	۱	املش
۷۴۱	۴۰۵۸	۱۷۸۳	۲۶۲۶	۱	بندرانزلی
۱۲۴۳	۲۰۲۱۹	۴۷۷۹	۱۰۳۳۱	۲	تالش
۲۵۳	۴۹۶۳	۱۵۷۶	۳۰۳۷	۱	خمام
۵۰۴۱	۴۴۷۴۵	۱۶۱۹۳	۲۷۱۵۸	۷	رشت
۴۷۴	۶۵۶۱	۱۸۰۴	۳۵۰۲	۱	رضوانشهر
۱۰۴۰	۱۲۱۷۴	۲۷۲۷	۵۹۷۲	۴	رودبار
۱۴۱۶	۱۴۳۷۳	۴۳۱۷	۸۷۲۰	۲	رودسر
۳۲۳	۱۰۳۳۰	۲۰۳۱	۵۴۴۵	۲	سیاهکل
۳۴۵	۱۰۲۴۷	۲۴۲۹	۵۶۶۲	۱	شفت
۱۴۱۵	۲۱۹۰۴	۵۴۷۷	۱۱۹۰۰	۲	صومعه سرا
۱۰۹۱	۱۴۰۲۷	۳۷۳۳	۷۸۹۱	۱	فومن
۱۵۰۱	۱۵۵۷۱	۴۹۳۳	۹۶۴۴	۱	لاهیجان
۷۹۶	۱۰۳۳۸	۳۴۷۱	۶۶۳۷	۱	لنگرود
۱۴۰۲	۸۸۱۷	۱۷۹۹	۴۴۵۷	۱	ماسال

۱۶-۶- واحدهای خدمت‌رسانی، مددجویان مورد حمایت کمیته امداد امام خمینی (دنباله)

سال و شهرستان	سال‌مندان مورد حمایت	ایتام و فرزندان محسنین مورد حمایت	حامیان ایتام
..... ۱۳۸۵	۰	۵۹۲۳	۵۹۸۶
..... ۱۳۹۰	۹۳۵۵۸	۶۱۳۸	۲۰۹۱۶
..... ۱۳۹۵	۱۰۵۴۸۱	۴۴۶۸	۲۰۰۶۳
..... ۱۳۹۶	۹۶۹۴۹	۴۱۵۲	۱۶۵۰۷
..... ۱۳۹۷	۱۱۳۱۹۷	۳۷۹۲	۱۵۳۹۶
..... ۱۳۹۸	۱۲۵۰۲۲	۳۵۳۰	۲۱۵۵۴
..... ۱۳۹۹	۱۲۳۸۹۱	۳۵۴۰	۱۹۳۵۱
..... ۱۴۰۰	۱۱۱۳۸۹	۱۱۴۶۲	۲۱۵۳۰
..... آستارا	۲۴۰۵	۴۶۵	۷۶۱
..... آستانه اشرفیه	۶۵۳۶	۴۷۴	۱۶۹۵
..... املش	۳۶۸۸	۱۷۲	۷۵۹
..... بندرانزلی	۲۰۱۶	۲۹۰	۱۰۲۶
..... تالش	۸۵۴۱	۱۲۷۵	۱۲۶۴
..... خمام	۲۶۵۸	۲۶۴	۶۳۰
..... رشت	۲۱۱۰۸	۳۲۰۷	۴۶۱۶
..... رضوانشهر	۲۷۸۸	۳۳۷	۶۱۴
..... رودبار	۴۰۶۲	۶۲۰	۱۴۳۵
..... رودسر	۸۸۲۲	۵۸۷	۱۵۲۴
..... سیاهکل	۵۰۹۶	۳۵۴	۷۴۲
..... شفت	۵۵۰۲	۳۷۰	۹۴۸
..... صومعه سرا	۹۹۳۰	۱۱۱۰	۱۵۴۶
..... فومن	۷۶۲۷	۷۱۰	۹۷۵
..... لاهیجان	۹۷۸۵	۵۸۷	۱۳۹۹
..... لنگرود	۶۹۰۵	۳۴۶	۱۱۲۰
..... ماسال	۳۹۲۰	۲۹۴	۴۷۶

۱- به دلیل حمایت از اقشار آسیب‌پذیر، مددجویان موردی به حالت خانوار مورد حمایت تغییر وضعیت داده شد که موجب کاهش شدید مددجویان موردی گردید.
 مأخذ - کمیته امداد امام خمینی استان گیلان.

۱-۱۶- تعداد خانوار با سرپرست زن مورد حمایت کمیته امداد امام خمینی



مبنا: جدول ۶-۱۶

۱۶-۷- خدمات ارائه شده به مددجویان توسط کمیته امداد امام خمینی و مبلغ پرداخت شده (میلیون ریال)

خدمات تأمین و تعمیر مسکن		بیمه‌های اجتماعی				سال و شهرستان
مبلغ	تعداد	مبلغ	مشمولان طرح‌های اشتغال	بیمه‌های اجتماعی روستائیان و عشایر	زنان سرپرست خانوار شهری زیر ۵۰ سال	
۱۱۷۵۳	۱۵۳۵	۱۳۸۵
۱۷۵۹۴	۴۷۲۰	۳۶۱۲۰	۷۳۳۵	۱۸۵۵۸	۴۰۶۸	۱۳۹۰
۹۴۴۰۹	۲۱۵۷	۷۱۳۹۱	۲۴۵۷	۶۸۱۲	۴۷۱۷	۱۳۹۵
۲۳۹۰۸۰	۳۸۶۹	۷۹۱۹۹	۱۱۶۰	۶۱۸۴	۴۲۳۶	۱۳۹۶
۳۹۶۱۸۷	۵۹۵۲	۶۷۶۶۸	۱۴۸۵	۴۸۱۹	۹۱۲۸	۱۳۹۷
۲۱۴۶۰۲	۳۴۱۲	۷۶۲۴۸	۷۲۷	۴۴۹۶	۴۱۵۹	۱۳۹۸
۲۳۷۷۷۸	۴۹۲۹	۶۴۱۷۷	۴۳۶	۴۲۱۶	۲۶۹۰	۱۳۹۹
۴۵۱۷۶۲	۳۹۴۵	۱۱۸۱۳۳	۴۵۶	۴۳۱۶	۱۹۲۳	۱۴۰۰
۱۱۲۳۳	۱۳۰	۴۶۰۱	۱۵	۱۱۲	۶۰	آستارا
۲۱۵۸۳	۱۵۳	۵۶۰۴	۰	۱۴۰	۹۳	آستانه اشرفیه
۲۴۱۱۹	۲۵۶	۲۲۶۵	۱	۷۱	۵۶	املش
۷۰۴۴	۹۷	۴۹۵۴	۱۵	۲۹	۹۵	بندر انزلی
۱۱۶۳۲۵	۳۵۲	۷۰۸۱	۳	۴۳۶	۶۹	تالش
۶۰۸۴	۷۳	۸۵۲	۵۳	۲۰	۲۱	خمام
۶۲۵۳۶	۵۷۲	۴۰۳۲۹	۹۵	۴۷۰	۷۴۰	رشت
۳۰۵۲۷	۱۰۴	۴۹۹۲	۰	۱۰۶	۱۰۳	رضوانشهر
۱۰۸۱۱	۲۶۰	۵۹۷۶	۱۶۱	۸۵	۹۹	رودبار
۱۹۲۳۰	۲۶۸	۳۹۸۷	۱۰	۲۶۴	۷۰	رودسر
۸۲۴۸	۲۰۸	۳۵۶۵	۱۲	۱۶۹	۶۱	سیاهکل
۱۵۴۱۷	۶۶	۴۱۲۲	۱	۴۲۵	۵۹	شفت
۲۳۴۰۴	۴۴۵	۱۰۲۱۲	۱۵	۷۲۶	۱۰۴	صومعه سرا
۱۹۴۸۳	۲۱۹	۴۰۶۱	۱۳	۴۴۹	۵۶	فومن
۲۳۰۳۹	۲۶۶	۶۵۵۴	۴۷	۱۸۲	۹۳	لاهیجان
۲۳۸۰۸	۲۱۹	۴۳۱۰	۱۲	۸۲	۷۱	لنگرود
۲۸۸۷۱	۲۵۷	۴۶۶۸	۳	۴۵۰	۷۳	ماسال

۷-۱۶- خدمات ارائه شده به مددجویان توسط کمیته امداد امام خمینی و مبلغ پرداخت شده

(میلیون ریال)

(دنباله)

ایجاد فرصت‌های شغلی							سال و شهرستان
افراد آموزش فنی و حرفه‌ای دیده	افراد اشتغال یافته از طریق کاریابی	وام اشتغال پرداختی					
		از محل تسهیلات بانکی		از محل صندوق اشتغال امداد			
		مبلغ	تعداد	مبلغ	تعداد		
۱۱۷۶	۷۲۷	۳۶۱۲۳	۷۶۴	۲۰۰۵۵	۴۸۷	۱۳۸۵	
۷۶۱۵	۱۱۷۴	۵۲۳۵۶۰	۱۱۷۳۳	۷۰۰۱۵	۳۴۷۵	۱۳۹۰	
۹۸۴۷	۶۳۱	۵۲۷۷۹۰	۳۷۷۷	۷۲۰۱۱	۴۰۷	۱۳۹۵	
۷۵۵۰	۵۸۹	۹۱۴۰۷۵	۴۷۱۶	۱۲۰۹۳۵	۷۲۵	۱۳۹۶	
۴۹۴۳	۴۱۸	۷۷۳۳۴۰	۳۳۹۸	۸۱۴۱۰	۳۱۷	۱۳۹۷	
۶۳۸۷	۶۷۷	۱۵۸۷۰۷۸	۴۳۲۵	۱۶۶۴۲۰	۷۲۴	۱۳۹۸	
۶۵۷۵	۱۰۹۸	۲۲۳۵۸۱۷	۴۸۴۵	۱۴۳۸۷۰	۵۸۶	۱۳۹۹	
۷۲۰۶	۱۵۵۷	۳۵۰۲۹۲۶	۶۳۴۶	۲۵۶۲۲۰	۱۹۰	۱۴۰۰	
۱۹۱	۱۹	۸۱۹۰۰	۱۴۰	۵۱۰۰	۱۴	آستارا	
۳۵۳	۹۲	۱۷۸۲۷۰	۲۹۶	۱۰۹۰۰	۴۱	آستانه اشرفیه	
۱۹۷	۳۸	۱۰۲۱۵۰	۲۰۳	۱۰۳۰۰	۳۵	املش	
۲۲۸	۵۱	۷۶۵۰۰	۱۴۱	۹۳۰۰	۳۸	بندرانزلی	
۵۶۶	۷۰	۳۱۳۳۰۰	۵۴۰	۱۶۳۰۰	۴۱	تالش	
۱۴۷	۳۷	۱۰۱۹۵۰	۱۸۸	۸۸۰۰	۳۸	خمام	
۱۶۲۲	۴۴۳	۶۷۳۶۱۵	۱۱۴۶	۵۲۰۷۰	۲۱۰	رشت	
۲۷۵	۶۶	۱۱۱۸۰۰	۲۱۹	۸۴۵۰	۲۷	رضوانشهر	
۴۲۳	۱۲۴	۲۳۳۵۷۰	۴۴۷	۱۸۵۹۰	۶۰	رودبار	
۳۳۶	۶۴	۲۵۵۳۵۰	۵۲۸	۲۰۴۷۰	۶۱	رودسر	
۱۷۲	۷۷	۱۷۱۹۶۰	۳۳۱	۱۸۶۴۰	۶۳	سیاهکل	
۴۰۶	۸۵	۲۰۰۹۱۶	۳۷۵	۷۸۰۰	۳۵	شفق	
۵۸۲	۱۱۱	۳۲۳۲۰۰	۵۳۶	۲۰۶۰۰	۷۰	صومعه سرا	
۴۹۰	۴۲	۱۵۳۶۰۰	۲۸۲	۵۰۰۰	۲۰	فومن	
۵۵۸	۱۴۰	۲۴۷۸۴۵	۴۲۷	۱۸۴۰۰	۴۸	لاهیجان	
۴۰۹	۶۷	۱۴۲۲۰۰	۲۸۹	۱۵۱۰۰	۵۴	لنگرود	
۲۵۱	۳۱	۱۳۴۸۰۰	۲۵۸	۱۰۴۰۰	۳۵	ماسال	

۱۶-۷- خدمات ارائه شده به مددجویان توسط کمیته امداد امام خمینی و مبلغ پرداخت شده (دنباله)
(میلیون ریال)

کمک هزینه ازدواج		اعطای وام قرض الحسنه		سال و شهرستان
مبلغ	تعداد	مبلغ	تعداد	
۴۰۷۵	۲۷۳۸	۳۱۸۷۶	۹۹۸۰	۱۳۸۵
(۱)۱۲۹۲۴	۶۰۰۷	(۱)۱۰۸۳۸۳	(۱)۲۱۹۴۳	۱۳۹۰
۹۴۶۲۹	۵۲۸۱	۱۱۱۳۵۶	۸۷۵۶	۱۳۹۵
۶۳۴۶۸	۲۵۴۱	۲۶۲۱۶۸	۱۱۴۷۹	۱۳۹۶
۷۰۸۲۹	۲۹۰۱	۳۴۸۱۸۶	۱۰۳۹۷	۱۳۹۷
۶۸۱۷۲	۲۳۴۶	۲۶۳۳۴۲	۹۰۸۱	۱۳۹۸
۱۱۰۳۳۸	۲۱۸۶	۴۵۵۵۷۵	۹۷۶۳	۱۳۹۹
۳۹۵۱۶۹	۲۵۵۱	۴۸۳۲۱۰	۷۴۵۴	۱۴۰۰
۱۵۶۳۷	۹۷	۱۰۷۰۰	۲۴۱	آستارا
۷۲۴۳	۶۵	۲۲۷۸۰	۳۲۲	آستانه اشرفیه
۶۴۸۹	۵۲	۱۵۶۹۰	۲۳۴	املش
۷۴۸۵	۴۳	۱۴۳۰۰	۲۳۱	بندر انزلی
۴۰۰۲۲	۲۴۹	۲۷۵۸۰	۴۱۳	تالش
۳۳۷۰	۲۳	۹۵۵۰	۱۷۵	خمام
۱۰۴۰۶۶	۴۵۷	۱۴۰۸۵۰	۲۱۴۴	رشت
۸۳۴۳	۵۲	۱۳۷۸۰	۱۵۴	رضوانشهر
۳۰۵۳۸	۱۹۲	۳۴۴۱۰	۶۰۴	رودبار
۲۱۷۸۰	۱۸۲	۲۰۷۷۰	۲۶۳	رودسر
۲۵۱۳۵	۱۷۳	۲۸۹۴۰	۳۸۳	سیاهکل
۲۳۷۸۹	۱۶۱	۱۵۵۰۰	۲۵۶	شفت
۳۴۰۴۶	۲۶۵	۳۹۸۶۰	۶۴۰	صومعه سرا
۲۱۹۷۴	۱۵۹	۲۴۲۶۰	۴۱۶	فومن
۱۴۹۹۸	۱۳۹	۲۸۵۵۰	۴۲۵	لاهیجان
۱۳۲۷۸	۱۰۲	۱۸۵۰۰	۲۷۵	لنگرود
۱۶۹۷۶	۱۴۰	۱۶۱۹۰	۲۷۸	ماسال

۷-۱۶- خدمات ارائه شده به مددجویان توسط کمیته امداد امام خمینی و مبلغ پرداخت شده
(دنباله)
(میلیون ریال)

خدمات فرهنگی و آموزشی				سال و شهرستان
افراد شرکت کننده در اردوهای تربیت فرهنگی	افراد شرکت کننده در آموزش های مهارت زندگی	استفاده کنندگان از خدمات تحصیلی و فرهنگی		
		دانشجو	دانش آموز	
۳۷۹۵	۳۸۰۰۹	۱۷۵۲	۲۴۰۰۸	۱۳۸۵
۲۸۱۳	۲۸۶۱۶	۳۳۰۹	۱۵۳۱۱	۱۳۹۰
۵۴۰۳	۴۶۵۵۴	۱۹۹۲	۹۰۷۴	۱۳۹۵
۶۳۹۵	۱۱۲۴۰۲	۱۴۷۶	۹۴۴۱	۱۳۹۶
۱۳۵۹۴	۳۸۷۲۸	۲۲۶۲	۱۰۹۰۱	۱۳۹۷
۹۵۴۹	۲۴۹۳۴	۲۰۴۰	۱۰۲۷۰	۱۳۹۸
.	۲۹۴۶۵	۱۳۲۱	۲۰۵۹۴	۱۳۹۹
.	۱۴۵۵۳	۱۶۶۰	۱۸۳۰۵	۱۴۰۰
.	۶۳۸	۶۰	۷۹۸	آستارا
.	۷۲۳	۶۴	۴۸۴	آستانه اشرفیه
.	۵۲۹	۲۲	۲۶۰	املش
.	۲۴۶	۳۵	۲۹۹	بندر انزلی
.	۸۹۳	۹۵	۲۱۲۸	تالش
.	۲۹۳	۳۲	۳۴۲	خمام
.	۳۶۹۵	۴۳۷	۳۶۳۸	رشت
.	۸۸۰	۷۲	۸۴۰	رضوانشهر
.	۱۲۸۲	۱۰۶	۱۸۸۲	رودبار
.	۶۷۴	۱۰۴	۶۶۹	رودسر
.	۵۰۲	۶۳	۸۰۵	سیاهکل
.	۵۲۸	۸۶	۶۲۳	شفق
.	۹۹۸	۱۵۱	۲۲۳۲	صومعه سرا
.	۷۲۷	۷۶	۱۰۸۰	فومن
.	۵۸۳	۱۱۴	۸۲۰	لاهیجان
.	۶۹۷	۵۶	۶۰۷	لنگرود
.	۶۶۵	۸۷	۷۹۸	ماسال

۱- اطلاعات توسط کارشناسان دستگاه ذی ربط تجدیدنظر شده است.

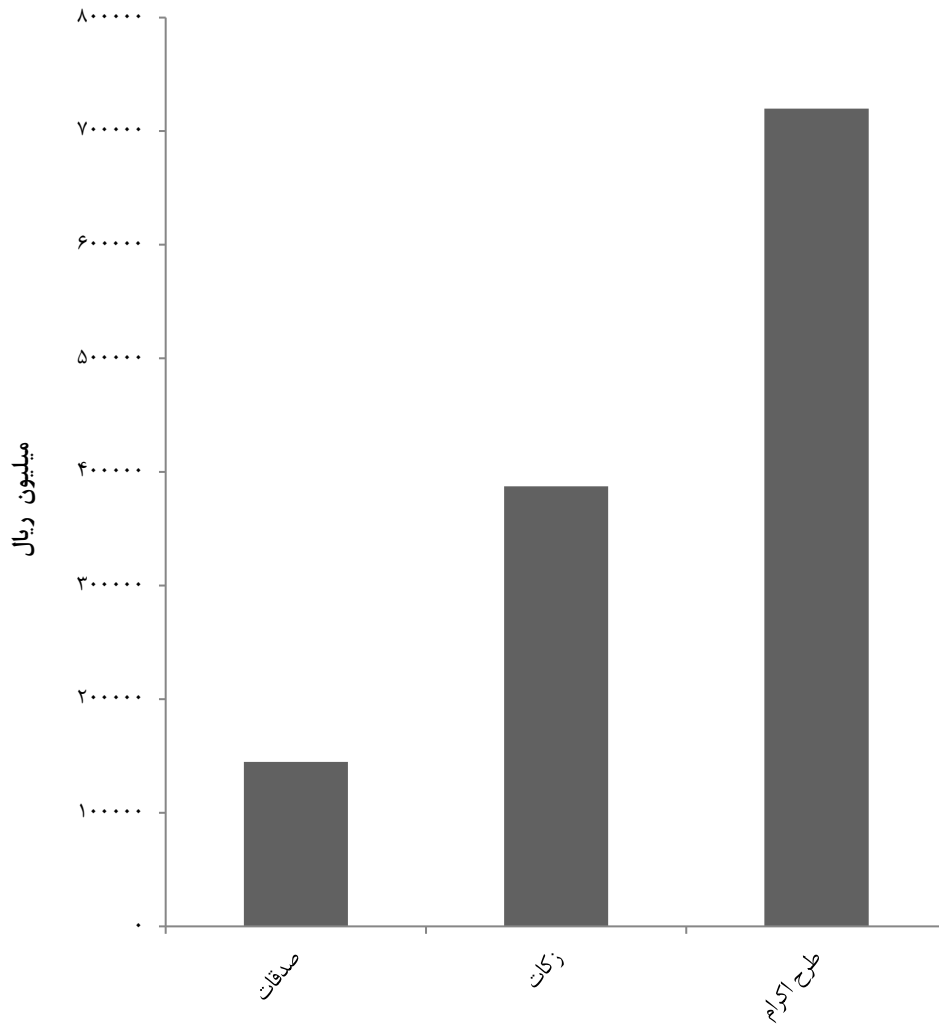
مأخذ- کمیته امداد امام خمینی استان گیلان.

۱۶-۸- درآمدهای حاصل از کمک‌های مردمی کمیته امداد امام خمینی (میلیون ریال)

سال و شهرستان	جمع	صدقات	زکات	طرح اکرام
۱۳۸۵	۲۸۴۱۸	۱۵۶۱۳	۷۶۳	۱۲۰۴۲
۱۳۹۰	۹۳۶۱۲	۵۴۷۵۶	۱۴۰۰	۳۷۴۵۶
۱۳۹۵	۲۸۶۰۵۲	۱۱۲۰۲۵	۵۹۲۶۸	۱۱۴۷۵۹
۱۳۹۶	۳۵۰۵۵۹	۱۱۷۸۹۲	۸۱۹۴۳	۱۵۰۷۲۴
۱۳۹۷	۴۴۸۰۸۸	۱۱۶۴۳۶	۱۲۴۱۷۱	۲۰۷۴۸۱
۱۳۹۸	۶۰۸۹۷۰	۱۲۰۲۰۰	۱۷۸۹۵۸	۳۰۹۸۱۲
۱۳۹۹	۱۰۵۰۷۱۱	۱۳۰۸۹۷	۲۹۳۰۶۶	۶۲۶۷۴۸
۱۴۰۰	۱۲۵۲۰۳۴	۱۴۴۷۱۴	۳۸۷۳۳۶	۷۱۹۹۸۴
آستارا	۳۶۵۹۲	۴۴۸۳	۱۶۳۶۳	۱۵۷۴۶
آستانه اشرفیه	۸۵۱۸۹	۷۶۷۴	۲۱۳۸۷	۵۶۱۲۸
املش	۲۸۰۱۹	۳۸۶۵	۱۲۶۹۷	۱۱۴۵۷
بندر انزلی	۶۴۴۶۳	۱۰۸۷۲	۲۴۶۵۹	۲۸۹۳۲
تالش	۱۰۶۸۱۷	۷۱۶۲	۳۶۱۹۶	۶۳۴۵۹
خمام	۲۲۷۹۶	۲۲۵۷	۴۷۰۳	۱۵۸۳۶
رشت	۳۲۱۱۱۲	۴۱۰۷۰	۷۹۸۸۱	۲۰۰۱۶۱
رضوانشهر	۵۹۰۷۸	۴۸۶۴	۱۹۴۵۹	۳۴۷۵۵
رودبار	۷۵۹۳۶	۷۲۰۰	۱۷۸۲۸	۵۰۹۰۸
رودسر	۸۴۲۰۱	۸۴۹۰	۲۹۴۷۹	۴۶۲۳۲
سیاهکل	۴۶۱۸۰	۱۷۴۴	۱۷۷۱۵	۲۶۷۲۱
شفت	۴۱۲۳۶	۲۱۹۸	۵۹۵۳	۳۳۰۸۵
صومعه سرا	۷۴۸۳۲	۹۷۲۶	۲۲۴۰۰	۴۲۷۰۶
فومن	۳۴۹۱۳	۶۳۳۷	۱۱۴۴۰	۱۷۱۳۶
لاهیجان	۶۲۹۰۷	۱۱۶۶۱	۲۴۴۳۱	۲۶۸۱۵
لنگرود	۷۱۷۴۱	۱۰۲۴۷	۳۳۵۲۵	۲۷۹۶۹
ماسال	۳۶۰۲۲	۴۸۶۴	۹۲۲۰	۲۱۹۳۸

مأخذ- کمیته امداد امام خمینی استان گیلان.

۲-۱۶- درآمدهای حاصل از کمک‌های مردمی کمیته امداد امام خمینی



منبع: جدول ۸-۱۶

۱۶-۹- تعداد افراد خانوارهای شاهد تحت پوشش بنیاد شهید و امور ایثارگران بر حسب نوع خویشاوندی

سال و شهرستان	جمع	والدین	همسر و فرزندان
.....۱۳۹۰	۱۱۴۷۱	۶۹۵۵	۴۵۱۶
.....۱۳۹۵	۹۴۲۸	۵۱۴۱	۴۲۸۷
.....۱۳۹۶	۹۳۵۳	۵۰۸۰	۴۲۷۳
.....۱۳۹۷	۹۰۴۸	۴۸۲۰	۴۲۲۸
.....۱۳۹۸	۸۳۴۳	۴۳۰۴	۴۰۳۹
.....۱۳۹۹	۷۹۰۸	۳۸۷۰	۴۰۳۸
..... ۱۴۰۰	۷۵۹۰	۳۵۴۹	۴۰۴۱
..... آستارا	۱۴۹	۶۹	۸۰
..... آستانه اشرفیه	۳۹۲	۲۰۹	۱۸۳
..... املش	۲۰۸	۱۱۹	۸۹
..... بندرانزلی	۵۲۸	۱۷۵	۳۵۳
..... تالش	۲۶۹	۱۳۰	۱۳۹
..... خمام ^(۱)
..... رشت	۲۴۸۰	۱۰۱۵	۱۴۶۵
..... رضوانشهر	۱۶۸	۵۹	۱۰۹
..... رودبار	۳۱۷	۱۹۲	۱۲۵
..... رودسر	۷۱۰	۳۴۸	۳۶۲
..... سیاهکل	۱۴۳	۹۵	۴۸
..... شفت	۱۱۶	۸۱	۳۵
..... صومعه سرا	۳۶۵	۲۱۸	۱۴۷
..... فومن	۳۵۳	۱۸۳	۱۷۰
..... لاهیجان	۶۰۹	۲۷۲	۳۳۷
..... لنگرود	۶۴۲	۳۱۵	۳۲۷
..... ماسال	۱۴۱	۶۹	۷۲

۱- با توجه به اینکه اطلاعات شهرستان خمام از شهرستان رشت قابل تفکیک نبوده است، لذا اطلاعات مذکور در شهرستان رشت لحاظ شده است.

مأخذ- بنیاد شهید و امور ایثارگران استان گیلان.

۱۰-۱۶- تعداد خانوارهای شاهد حقوق و مستمری بگير تحت پوشش بنياد شهيد و امور ايتارگران
و مبلغ پرداختی به آنان
(میلیون ریال)

مستمری بگير		حقوق بگير		جمع		سال
مبلغ	تعداد	مبلغ	تعداد	مبلغ	تعداد	
۲۵۲۸۳	۴۴۲۷	۱۶۱۹۳	۱۸۹۶	۴۱۴۷۶	۶۳۲۳	۱۳۹۰
۴۸۳۷۳	۳۶۶۵	۴۵۰۹۱	۱۷۶۶	۹۳۴۶۴	۵۴۳۱	۱۳۹۵
۵۳۱۵۲	۳۵۳۸	۵۰۴۱۱	۱۷۶۰	۱۰۳۵۶۳	۵۲۹۸	۱۳۹۶
۵۷۵۸۹	۳۳۸۲	۵۵۷۰۲	۱۷۳۸	۱۱۳۲۹۱	۵۱۲۰	۱۳۹۷
۷۴۶۵۶	۳۲۳۲	۶۵۲۰۷	۱۷۱۴	۱۳۹۸۶۳	۴۹۴۶	۱۳۹۸
۸۳۴۰۱	۳۱۳۹	۷۴۶۱۸	۱۶۹۱	۱۵۸۰۱۹	۴۸۳۰	۱۳۹۹
۱۱۵۱۵	۲۵۱۳	۱۶۳۲۱۶	۱۶۵۵	۲۵۰۱۰۲	۴۳۳۸	۱۴۰۰

ماخذ- بنياد شهيد و امور ايتارگران استان گيلان.

۱۶-۱۱- خدمات ارائه شده به خانوارهای شاهد، جانبازان و آزادگان تحت پوشش بنیاد شهید و امور ایثارگران و مبلغ پرداخت شده (میلیون ریال)

خدمات آموزشی		خدمات درمانی ^(۱)		حرفه‌آموزی و اشتغال		سال
مبلغ	تعداد	مبلغ	تعداد	مبلغ	تعداد	
۳۴۹۲۷	۴۶۱۹	۳۸۹۸۹	۱۸۵۶۲	۴۱۵۳	۱۷۱۵	۱۳۹۰
۳۹۴۴۰	۵۸۱۸	۱۹۳۱۶	۱۴۲۰۰	۲۳۱۰	۳۹۲	۱۳۹۵
۹۰۶۳	۳۳۶۷	۲۶۳۴۸	۱۷۸۵۳	۴۹۴	۸۷	۱۳۹۶
۱۲۴۴۸	۲۸۷۶	۳۲۵۷۰	۱۶۲۸۰	۳۱۲۰	۸۸۳	۱۳۹۷
۷۳۳۳۹	۳۲۲۷	۱۱۷۹۱۴۴	۶۶۲۱۷	۱۶۷۴۹۷	۷۵۹	۱۳۹۸ ^(۳)
۸۷۳۳۱	۳۲۹۸	۱۰۹۰۳۰۸	۵۳۵۱۶	۲۴۱۴۶۰	۹۹۵	۱۳۹۹
۶۹۷۰۸	۲۵۹۱	۱۱۴۶۹۱۳	۵۱۳۸۵	۲۸۶۳۰۰	۷۳۸	۱۴۰۰

کمک‌های مربوط به سایر موارد ^(۳)	کمک هزینه ازدواج		مسکن		خدمات فرهنگی		سال
	مبلغ	تعداد	مبلغ	تعداد	هزینه	مورد	
۲۳۲۸۰	۳۰۲۴	۳۱۵	۸۶۷۹	۳۶۵	۲۴۴۸۹	۸۱۵۵۹	۱۳۹۰
۱۵۲۱۰	۷۲۱	۳۶	۲۲۲۰	۱۶۵	۱۰۱۱۱	۶۷۴۱۲	۱۳۹۵
۹۰۴۵	۰	۰	۸۷۰	۴۹	۹۶۷۸	۶۸۵۲۵	۱۳۹۶
۱۹۳۹۰	۰	۰	۱۲۷۰	۷۰	۵۶۹۶	۷۷۴۲۵	۱۳۹۷
۱۳۲۸۶	۰	۰	۸۴۴۳۸۰	۱۰۵۱	۷۱۵۷	۸۰۲۷۶	۱۳۹۸ ^(۳)
۱۲۶۹۳	۰	۰	۹۲۵۰۰	۱۰۱	۹۳۵۰	۸۲۵۰۰	۱۳۹۹
۱۹۹۴۳	۰	۰	۳۲۰۹۵۰۰	۱۱۶۲	۹۸۱۰	۸۶۷۰۰	۱۴۰۰

- ۱- خدمات درمانی شامل امور مربوط به تأمین سلامت، بیمه درمانی همگانی و تکمیل ایثارگران و... می‌باشد.
- ۲- شامل کمک‌های نقدی و غیرنقدی مربوط به برگزاری مراسم، مددکاری و... است.
- ۳- تا سال ۱۳۹۸ فقط اطلاعات استانی ارائه می‌گردید اما از سال ۱۳۹۸ پرداختی‌های ملی و استانی قابل تفکیک نبوده‌اند لذا اطلاعات به صورت کلی آمده است به همین دلیل شاهد افزایش قابل توجه در خدمات و مبلغ می‌باشیم. مأخذ- بنیاد شهید و امور ایثارگران استان گیلان.

۱۲-۱۶- تعداد جانبازان تحت پوشش بنیاد شهید و امور ایثارگران بر حسب درصد جانبازی

سال و شهرستان	جمع	تا ۲۵ درصد	۲۵-۳۹ درصد	۴۰-۴۹ درصد	۵۰-۶۹ درصد	۷۰ درصد
۱۳۹۰.....	۲۱۸۰۲	۱۲۷۱۷	۷۴۴۵	۷۱۹	۶۷۹	۲۴۲
۱۳۹۵.....	۲۲۶۰۲	۱۳۰۶۰	۷۸۵۳	۷۱۱	۷۲۵	۲۵۳
۱۳۹۶.....	۲۲۶۳۳	۱۳۰۶۲	۷۸۷۶	۷۱۱	۷۳۱	۲۵۳
۱۳۹۷.....	۲۲۸۳۴	۱۳۱۶۲	۷۹۶۲	۷۱۱	۷۴۱	۲۵۸
۱۳۹۸.....	۲۳۰۵۷	۱۳۲۷۶	۸۰۶۴	۷۰۸	۷۴۵	۲۶۴
۱۳۹۹.....	۲۳۱۵۴	۱۳۲۶۸	۸۱۵۳	۷۲۲	۷۴۴	۲۶۷
۱۴۰۰.....	۲۳۴۳۷	۱۳۴۰۲	۸۲۸۶	۷۲۷	۷۵۴	۲۶۸
آستارا.....	۷۲۲	۳۸۲	۲۸۸	۱۷	۲۴	۱۱
آستانه اشرفیه.....	۱۱۶۶	۷۰۸	۳۷۴	۳۵	۳۵	۱۴
املش.....	۵۳۷	۳۶۵	۱۴۹	۹	۹	۵
بندرانزلی.....	۱۱۹۰	۶۲۸	۴۴۴	۵۹	۴۵	۱۴
تالش.....	۱۰۱۷	۵۶۷	۳۸۷	۲۹	۲۸	۶
خمام ^(۱)	۰۰۰	۰۰۰	۰۰۰	۰۰۰	۰۰۰	۰۰۰
رشت.....	۸۴۶۳	۴۵۷۹	۳۱۹۹	۲۸۵	۳۰۴	۹۶
رضوانشهر.....	۳۷۳	۲۳۳	۱۱۶	۱۲	۹	۳
رودبار.....	۸۴۶	۵۰۳	۲۸۹	۲۶	۲۰	۸
رودسر.....	۱۹۰۱	۱۱۴۰	۶۰۹	۷۲	۵۹	۲۱
سیاهکل.....	۴۸۶	۳۱۶	۱۴۲	۱۲	۹	۷
شفت.....	۳۶۱	۲۲۵	۱۲۲	۴	۸	۲
صومعه سرا.....	۱۲۴۷	۷۱۰	۴۵۸	۲۶	۴۲	۱۱
فومن.....	۱۰۸۵	۶۱۰	۳۹۹	۲۹	۳۲	۱۵
لاهیجان.....	۱۷۳۰	۱۰۲۲	۵۵۴	۵۰	۷۳	۳۱
لنگرود.....	۱۷۴۷	۱۱۲۹	۵۱۳	۴۵	۳۹	۲۱
ماسال.....	۵۶۶	۲۸۵	۲۴۳	۱۷	۱۸	۳

۱- با توجه به اینکه اطلاعات شهرستان خمام از شهرستان رشت قابل تفکیک نبوده است، لذا اطلاعات مذکور در شهرستان رشت لحاظ شده است.

مأخذ- بنیاد شهید و امور ایثارگران استان گیلان.

۱۳-۱۶- تعداد جانبازان حقوق و مستمری بگير تحت پوشش بنیاد شهید و امور ایثارگران و مبلغ پرداختی به آنان (میلیون ریال)

سال	جمع مبلغ پرداختی	حالت اشتغال		مستمری ^(۱)		مبلغ کمک معیشت	حق پرستاری		سایر پرداختی‌ها ^(۲)
		تعداد	مبلغ	تعداد	مبلغ		تعداد	مبلغ	
۱۳۹۰	۳۲۲۹۲	۳۹۴۳	۲۵۴۱۰	۰	۰	۱۲۲	۱۲۳۳	۴۴۲۱	۲۳۳۹
۱۳۹۵	۱۱۳۶۵۸	۳۸۶۸	۶۱۸۳۵	۰	۰	۶۹۰۹	۱۲۹۶	۱۱۵۷۵	۳۳۳۳۹
۱۳۹۶	۱۲۷۵۱۱	۳۸۰۰	۶۷۹۳۴	۰	۰	۹۰۲۵	۱۳۶۳	۱۳۷۳۴	۳۶۸۱۸
۱۳۹۷	۱۴۸۹۰۷	۳۷۸۱	۷۹۰۳۱	۰	۰	۱۱۲۱۱	۱۴۴۴	۱۷۲۱۸	۴۱۴۴۷
۱۳۹۸	۲۱۳۳۰۳	۴۲۴۸	۱۱۰۴۳۵	۰	۰	۱۸۷۸۲	۱۶۸۶	۲۶۶۵۴	۵۷۴۳۲
۱۳۹۹	۳۰۷۸۸۳	۴۱۹۹	۱۸۱۴۲۴	۰	۰	۲۴۲۳۵	۱۶۷۰	۳۳۳۱۰	۶۸۹۱۴
۱۴۰۰	۴۶۱۷۸۷	۴۲۰۸	۳۰۱۷۲۱	۰	۰	۶۸۰۵۵	۱۷۷۴	۴۷۶۷۵	۴۴۳۳۵

۱- به دلیل غیرقابل تفکیک در مبلغ کمک معیشت لحاظ شده است.
 ۲- شامل کمک هزینه تحصیلی، ازدواج، معاش، عیدی، تلفن و... است.
 مأخذ- بنیاد شهید و امور ایثارگران استان گیلان.

۱۴-۱۶- فعالیت‌های جمعیت هلال احمر ایران در حوزه امداد و نجات^(۱)

سال	زلزله		سیل		سایر حوادث ^(۲)	
	تعداد حادثه	تعداد مجروحین و مصدومین	تعداد حادثه	تعداد مجروحین و مصدومین	تعداد حادثه	تعداد مجروحین و مصدومین
۱۳۹۰	۴	۰	۵	۳۶	۶۹۹	۷۳۲
۱۳۹۵	۱	۰	۱۷	۲	۱۶۲۰	۱۳۰۵
۱۳۹۶	۲	۰	۱۸	۰	۱۴۶۴	۱۲۶۰
۱۳۹۷	۱	۰	۲۷	۳۲	۱۵۲۷	۱۴۴۹
۱۳۹۸	۰	۰	۱۳	۶	۱۴۴۹	۱۲۸۸
۱۳۹۹	۰	۰	۱۱	۴	۱۲۲۲	۸۶۴
۱۴۰۰	۰	۰	۱۴	۰	۱۵۰۰	۱۰۴۴

۱- آمارهای ارائه شده فقط مربوط به حوادثی می‌باشد که جمعیت هلال احمر در آن‌ها شرکت نموده است.
 ۲- شامل آتش‌سوزی، برف و کولاک، جاده‌ای (جوی و اقلیمی)، دریایی و ساحلی، رانش زمین، ریزش آوار، شهری، صاعقه، طوفان، گرد و غبار، صنعتی و کارگاهی، کوهستان و هوایی می‌باشد.
 مأخذ- جمعیت هلال احمر استان گیلان.

۱۵-۱۶- تعداد شاخه جوانان، تعداد اعضا، داوطلبان و امدادگران جمعیت هلال احمر

اعضاء ^(۱)			اعضاء شاخه‌های جوانان ^(۱)			سال
زن	مرد	مرد و زن	زن	مرد	مرد و زن	
۲۴	۳۱	۵۵	۱۳۸۵
۹۶	۶۶	۱۶۲	۳۴۹۸۷	۵۴۷۸۰	۸۹۷۶۷	۱۳۹۰
۱۲۴	۵۰	۱۷۴	۲۳۵۹	۴۸۷۰	(۱)۷۲۲۹	۱۳۹۵
۳۰۱	۱۴۲	۴۴۳	۳۶۸۸	۸۶۷۲	۱۲۳۶۰	۱۳۹۶
۴۶۵	۱۹۹	۶۶۴	۷۲۲۸	۱۴۶۷۰	۲۱۸۹۸	۱۳۹۷
۶۲۰	۲۴۵	۸۶۵	۱۵۴۱۰	۱۱۷۹۸	۲۷۲۰۸	۱۳۹۸
۲۹۲	۷۴۰	۱۰۳۲	۹۶۶۷	۵۳۷۶	۱۵۰۴۳	۱۳۹۹
۳۰۱	۷۵۷	۱۰۵۸	۱۲۴۱۴	۷۰۷۶	۱۹۴۹۰	۱۴۰۰

امدادگران			داوطلبان ^(۱)			سال
زن	مرد	مرد و زن	زن	مرد	مرد و زن	
۸۰۷	۳۱۲	۱۱۱۹	۳۰۷۹	۴۲۵۶	۷۳۳۵	۱۳۸۵
۹۲۴	۳۲۰	۱۲۴۴	۶۴۲۸	۳۶۳۱	۱۰۰۵۹	۱۳۹۰
۲۱۸۴	۳۵۶	۲۵۴۰	۲۰۰۳	۲۰۶۲	۴۰۶۵	۱۳۹۵
۲۱۸۴	۳۵۶	۲۵۴۰	۳۳۶۲	۳۰۹۰	۶۴۵۲	۱۳۹۶
۱۵۷۱	۱۱۷۹	۲۷۵۰	۵۲۰۷	۴۷۹۷	۱۰۰۰۴	۱۳۹۷
۱۸۱۹	۱۴۴۵	۳۲۶۴	۶۰۸۴	۵۶۲۶	۱۱۷۱۰	۱۳۹۸
۱۶۳۷	۲۰۲۰	۳۶۵۷	۶۲۶۵	۶۸۷۸	۱۳۱۴۳	۱۳۹۹
۸۶۶	۱۱۸۲	۲۰۴۸	۶۷۱۱	۷۱۷۰	۱۳۸۸۱	۱۴۰۰

۱- رجوع شود به تعاریف و مفاهیم در مقدمه فصل.

مأخذ- جمعیت هلال احمر استان گیلان.

۱۶-۱۶- آموزش همگانی برگزار شده و تعداد آموزش گیرندگان جمعیت هلال احمر

تعداد آموزش گیرندگان			تعداد دوره‌های آموزشی برگزار شده ^(۲)	سال و شهرستان ^(۱)
زن	مرد	مرد و زن		
۸۷۴۷	۱۱۷۷۲	۲۰۵۱۹	۷۰۹	۱۳۹۰
۶۳۸۱	۹۴۹۱	۱۵۸۷۲	۶۳۵	۱۳۹۵
۱۱۳۴۹	۱۶۸۰۷	۲۸۱۵۶	۱۱۴۹	۱۳۹۶
۶۳۱۴	۸۸۵۱	۱۵۱۶۵	۶۳۴	۱۳۹۷
۶۶۴۰	۸۵۰۵	۱۵۱۴۵	۶۰۹	۱۳۹۸
۳۵۸۷	۳۸۲۲	۷۴۰۹	۳۷۹	۱۳۹۹
۳۲۵۲	۲۰۷۳	۵۳۲۵	۲۷۲	۱۴۰۰
۲۲۵	۱۲۹	۳۵۴	۲۱	آستارا
۲۶۵	۱۷۰	۴۳۵	۱۵	آستانه اشرفیه
۹۰	۵۰	۱۴۰	۱۰	املش
۲۰۲	۱۶۰	۳۶۲	۱۵	بندرانزلی
۲۷۳	۱۲۹	۴۰۲	۱۶	تالش
۸۰۰	۱۰۰	۹۰۰	۴۵	رشت
۱۵۳	۵۶	۲۰۹	۱۱	رضوانشهر
۲۳۰	۷۶	۳۰۶	۱۷	رودبار
۸۸	۹۲	۱۸۰	۲۰	رودسر
۷۵	۷۹	۱۵۴	۱۴	سیاهکل
۳۱	۶۷	۹۸	۱۰	شفقت
۱۳۰	۱۰۰	۲۳۰	۱۲	صومعه سرا
۱۵۰	۱۰۸	۲۵۸	۱۶	فومن
۱۷۰	۲۵۰	۴۲۰	۱۳	لاهیجان
۲۲۰	۲۳۲	۴۵۲	۱۶	لنگرود
۱۵۰	۲۷۵	۴۲۵	۲۱	ماسال

۱- شهرستان‌هایی که نام آن‌ها درج نشده است، فاقد فعالیت‌های موردنظر در جدول می‌باشند.

۲- دوره‌های آموزشی شامل دوره کمک‌های اولیه ۳۵ ساعته برای هر نفر می‌باشد.

مأخذ- جمعیت هلال احمر استان گیلان.

۱۶-۱۷- تعداد کارگاه‌های تحت پوشش^(۱) اداره کل تأمین اجتماعی در پایان سال بر حسب طبقات کارکن

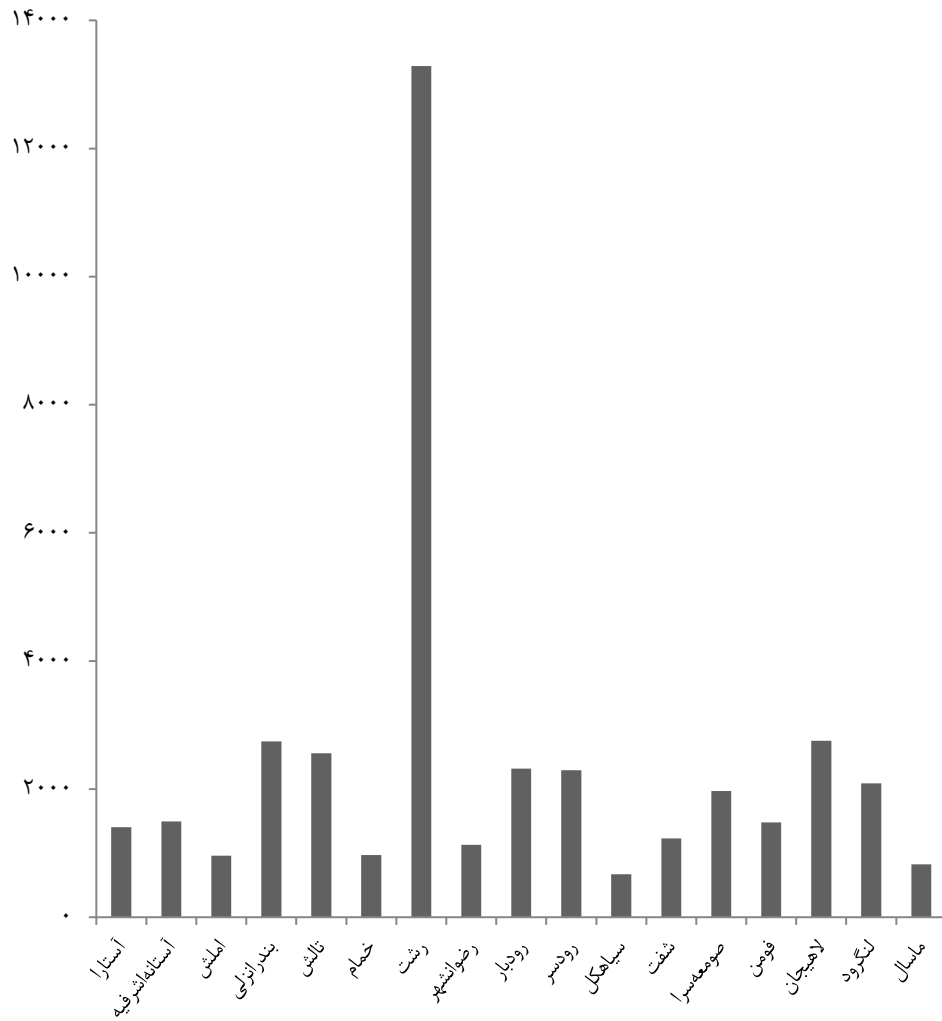
سال و شهرستان	جمع	۱-۱۰ نفر	۵۰-۱۱ نفر	بالای ۵۰ نفر	سایر ^(۲)
۱۳۹۰	۳۸۴۳۴	۳۲۱۶۰	۲۱۶۵	۵۹۴	۳۵۱۵
۱۳۹۵	۳۶۱۸۳	۳۱۴۱۴	۳۱۵۷	۸۱۲	۸۰۰
۱۳۹۶	۳۶۹۱۱	۳۱۹۶۲	۳۲۳۰	۸۲۹	۸۹۰
۱۳۹۷	۳۹۵۳۶	۳۵۱۶۹	۲۷۶۰	۷۳۵	۸۷۲
۱۳۹۸	۳۹۴۵۸	۳۵۳۵۱	۲۷۴۵	۷۷۷	۵۸۵
۱۳۹۹	۳۹۶۹۴	۳۵۳۶۳	۲۷۳۶	۷۹۰	۸۰۵
۱۴۰۰	۴۰۱۸۶	۳۵۴۹۷	۲۸۷۸	۷۶۶	۱۰۴۵
آستارا	۱۴۰۴	۱۲۸۰	۹۶	۲۱	۷
آستانه اشرفیه	۱۴۹۴	۱۳۵۹	۱۰۴	۱۳	۱۸
املش	۹۶۱	۹۰۱	۴۴	۷	۹
بندر انزلی	۲۷۴۶	۲۳۹۸	۲۵۳	۵۷	۳۸
تالش	۲۵۵۹	۲۳۷۰	۱۳۶	۲۶	۲۷
خمام	۹۷۱	۸۸۸	۶۷	۵	۱۱
رشت	۱۳۲۸۶	۱۱۰۲۵	۱۲۰۲	۴۴۵	۶۱۴
رضوانشهر	۱۱۲۸	۱۰۲۸	۷۳	۱۴	۱۳
رودبار	۲۳۲۲	۲۰۶۸	۱۵۹	۴۲	۵۳
رودسر	۲۲۹۵	۲۱۴۸	۱۰۳	۲۰	۲۴
سیاهکل	۶۷۱	۵۸۲	۶۴	۱۳	۱۲
شفت	۱۲۲۸	۱۱۴۴	۷۰	۶	۸
صومعه سرا	۱۹۶۸	۱۷۷۴	۱۱۵	۳۰	۴۹
فومن	۱۴۸۱	۱۲۹۶	۷۵	۹	۱۰۱
لاهیجان	۲۷۵۵	۲۵۳۲	۱۵۷	۳۶	۳۰
لنگرود	۲۰۹۱	۱۹۲۷	۱۲۱	۱۸	۲۵
ماسال	۸۲۶	۷۷۷	۳۹	۴	۶

۱- فقط شامل کارگاه‌های فعال می‌باشد.

۲- شامل پیمانکاری دارای قرارداد فعال می‌باشد.

مأخذ- اداره کل تأمین اجتماعی استان گیلان.

۱۶-۳- تعداد کارگاه‌های فعال تحت پوشش اداره کل تأمین اجتماعی به تفکیک شهرستان: ۱۴۰۰



منبع: جدول ۱۶-۱۷

۱۸-۱۶- تعداد افراد تحت پوشش اداره کل تأمین اجتماعی

شهرستان	سال و	بیمه‌شدگان			مستمری‌بگیران			
		جمع	اصلی	تبعی	جمع	اصلی	تبعی	
.....	۱۳۸۵	۸۲۹۶۰۲	۷۰۶۹۸۴	۲۱۳۹۷۲	۴۹۳۰۱۲	۱۲۲۶۱۸	۵۲۳۲۶	۷۰۲۹۲
.....	۱۳۹۰	۱۰۱۳۸۴۲	۸۳۹۵۶۷	۳۲۲۱۷۷	۵۱۷۳۹۰	۱۷۴۲۷۵	۷۶۳۴۷	۹۷۹۲۸
.....	۱۳۹۵	۱۱۸۵۶۰۳	۹۵۶۶۲۳	۳۹۹۱۸۸	۵۵۷۴۳۵	۲۲۸۹۸۰	۱۰۹۶۴۶	۱۱۹۳۳۴
.....	۱۳۹۶	۱۲۰۵۷۹۴	۹۶۴۷۲۶	۴۰۷۰۷۲	۵۵۷۶۵۴	۲۴۱۰۶۸	۱۱۷۰۵۲	۱۲۴۰۱۶
.....	۱۳۹۷	۱۲۳۱۴۵۱	۹۷۴۷۴۴	۴۱۷۲۳۳	۵۵۷۵۱۱	۲۵۶۷۰۷	۱۲۵۱۴۷	۱۳۱۵۶۰
.....	۱۳۹۸	۱۲۴۸۵۸۵	۹۷۷۸۸۵	۴۲۳۵۱۴	۵۵۴۳۷۱	۲۷۰۷۰۰	۱۳۳۴۹۱	۱۳۷۲۰۹
.....	۱۳۹۹	۱۲۷۶۳۲۴	۹۷۷۷۱۸	۴۳۱۰۸۷	۵۴۶۶۳۱	۲۹۸۶۰۶	۱۴۰۱۰۸	۱۵۸۴۹۸
.....	۱۴۰۰	۱۲۸۶۰۵۸	۹۹۹۴۰۴	۴۵۵۸۵۶	۵۴۳۵۴۸	۲۸۶۶۵۴	۱۵۱۴۵۶	۱۶۹۳۳۰
.....	آستارا	۴۳۳۹۲	۳۴۹۴۰	۱۴۲۱۸	۲۰۷۲۲	۸۴۵۲	۴۳۰۸	۵۴۸۶
.....	آستانه اشرفیه	۴۳۴۰۰	۳۳۲۶۹	۱۴۷۶۵	۱۸۵۰۴	۱۰۱۳۱	۵۳۷۶	۵۹۶۳
.....	املش	۱۶۹۷۴	۱۳۵۸۸	۶۵۳۸	۷۰۵۰	۳۳۸۶	۱۷۶۰	۲۰۵۰
.....	بندر انزلی	۹۳۹۴۰	۶۹۶۳۴	۳۲۳۱۸	۳۷۳۱۶	۲۴۳۰۶	۱۳۲۹۸	۱۴۳۱۴
.....	تالش	۶۵۱۸۷	۵۳۷۷۸	۲۱۰۷۵	۳۲۷۰۳	۱۱۴۰۹	۵۹۴۶	۶۸۶۱
.....	خمام	۲۲۵۸۶	۱۷۱۷۵	۷۶۴۷	۹۵۲۸	۵۴۱۱	۳۰۵۵	۳۰۸۰
.....	رشت	۵۶۹۶۵۱	۴۴۲۹۲۱	۲۰۹۴۰۱	۲۳۳۵۲۰	۱۲۶۷۳۰	۶۷۶۲۱	۷۲۹۶۷
.....	رضوانشهر	۳۵۱۰۹	۲۵۷۵۶	۱۰۴۲۵	۱۵۳۳۱	۹۳۵۳	۴۶۴۷	۵۸۳۰
.....	رودبار	۶۴۶۲۹	۴۷۳۷۰	۲۰۲۴۸	۲۷۱۲۲	۱۷۲۵۹	۸۷۷۵	۱۰۹۵۷
.....	رودسر	۶۰۱۷۲	۴۵۹۸۸	۲۱۴۹۷	۲۴۴۹۱	۱۴۱۸۴	۷۲۳۶	۸۵۷۰
.....	سیاهکل	۱۶۵۳۳	۱۳۳۱۳	۶۲۹۹	۷۰۱۴	۳۲۲۰	۱۷۰۹	۱۹۲۵
.....	شفت	۲۱۰۶۸	۱۷۱۴۶	۷۵۸۱	۹۵۶۵	۳۹۲۲	۲۰۶۱	۲۳۵۰
.....	صومعه سرا	۴۸۵۴۸	۳۸۹۸۲	۱۶۹۰۵	۲۲۰۷۷	۹۵۶۶	۴۸۹۸	۵۸۵۰
.....	فومن	۳۲۱۹۰	۲۵۳۹۵	۱۱۱۴۴	۱۴۲۵۱	۶۷۹۵	۳۶۳۷	۴۰۳۳
.....	لاهیجان	۷۸۸۷۵	۶۱۶۸۳	۳۰۴۰۱	۳۱۲۸۲	۱۷۱۹۲	۹۱۲۰	۹۸۹۳
.....	لنگرود	۵۷۶۳۷	۴۵۲۴۶	۱۹۹۳۴	۲۵۳۱۲	۱۲۳۹۱	۶۴۹۲	۷۴۳۹
.....	ماسال	۱۶۱۶۷	۱۳۲۲۰	۵۴۶۰	۷۷۶۰	۲۹۴۷	۱۵۱۷	۱۷۵۲

مأخذ- اداره کل تأمین اجتماعی استان گیلان.

۱۶-۱۹- بیمه‌شدگان اصلی تحت پوشش اداره کل تأمین اجتماعی بر حسب نوع بیمه

سال و شهرستان	جمع	اجباری	توافقی	بیکاری	خاص ^(۱)
۱۳۸۵	۲۱۳۹۷۲	۱۸۶۳۷۲	۰	۶۱۹۸	۲۱۴۰۲
۱۳۹۰	۳۲۲۱۷۷	۲۲۸۳۳۷	۲۶۲۶	۶۱۳۷	۸۵۰۷۷
۱۳۹۵	۳۹۹۱۸۸	۲۳۳۴۸۰	۲۱۸۴	۸۰۱۸	۱۵۵۵۰۶
۱۳۹۶	۴۰۷۰۷۲	۲۳۷۸۰۶	۱۹۲۸	۷۸۵۷	۱۵۹۴۸۱
۱۳۹۷	۴۱۷۲۳۳	۲۳۷۹۷۶	۱۹۹۱	۸۶۸۳	۱۶۸۵۸۳
۱۳۹۸	۴۲۳۵۱۴	۲۴۵۶۴۵	۲۴۰۹	۹۰۰۸	۱۶۶۴۵۲
۱۳۹۹	۴۳۱۰۸۷	۲۵۳۰۵۹	۲۶۰۸	۸۶۲۲	۱۶۶۷۹۸
۱۴۰۰	۴۵۵۸۵۶	۲۵۸۵۳۵	۲۴۹۱	۷۶۴۲	۱۸۷۱۸۸
آستارا	۱۴۲۱۸	۶۷۴۶	۰	۱۵۲	۷۳۲۰
آستانه اشرفیه	۱۴۷۶۵	۶۷۸۵	۷	۲۸۶	۷۶۸۷
املش	۶۵۳۸	۳۱۹۲	۰	۱۲۲	۳۲۲۴
بندر انزلی	۳۲۳۱۸	۱۸۶۴۴	۱۲	۴۱۶	۱۳۲۴۶
تالش	۲۱۰۷۵	۱۱۰۷۵	۱۹	۲۶۲	۹۷۱۹
خمام	۷۶۴۷	۴۰۸۲	۰	۲۲۶	۳۳۳۹
رشت	۲۰۹۴۰۱	۱۲۸۶۱۸	۲۳۵۸	۳۵۳۲	۷۴۸۹۳
رضوانشهر	۱۰۴۲۵	۶۰۰۴	۸	۱۶۰	۴۲۵۳
رودبار	۲۰۲۴۸	۱۲۹۰۸	۱۳	۲۱۹	۷۱۰۸
رودسر	۲۱۴۹۷	۹۱۵۳	۲۷	۳۵۷	۱۱۹۶۰
سیاهکل	۶۲۹۹	۳۷۱۶	۰	۱۳۴	۲۴۴۹
شفت	۷۵۸۱	۴۸۴۲	۰	۸۳	۲۶۵۶
صومعه سرا	۱۶۹۰۵	۹۸۸۰	۲	۳۱۹	۶۷۰۴
فومن	۱۱۱۴۴	۶۱۵۶	۱۳	۲۰۶	۴۷۶۹
لاهیجان	۳۰۴۰۱	۱۵۱۰۲	۲۹	۶۰۷	۱۴۶۶۳
لنگرود	۱۹۹۳۴	۸۸۰۴	۳	۴۱۴	۱۰۷۱۳
ماسال	۵۴۶۰	۲۸۲۸	۰	۱۴۷	۲۴۸۵

۱- شامل بیمه‌شدگان حرف و مشاغل آزاد، بافندگان، رانندگان، اختیاری، کارگران ساختمانی و سایر می‌باشد.
 مأخذ- اداره کل تأمین اجتماعی استان گیلان.

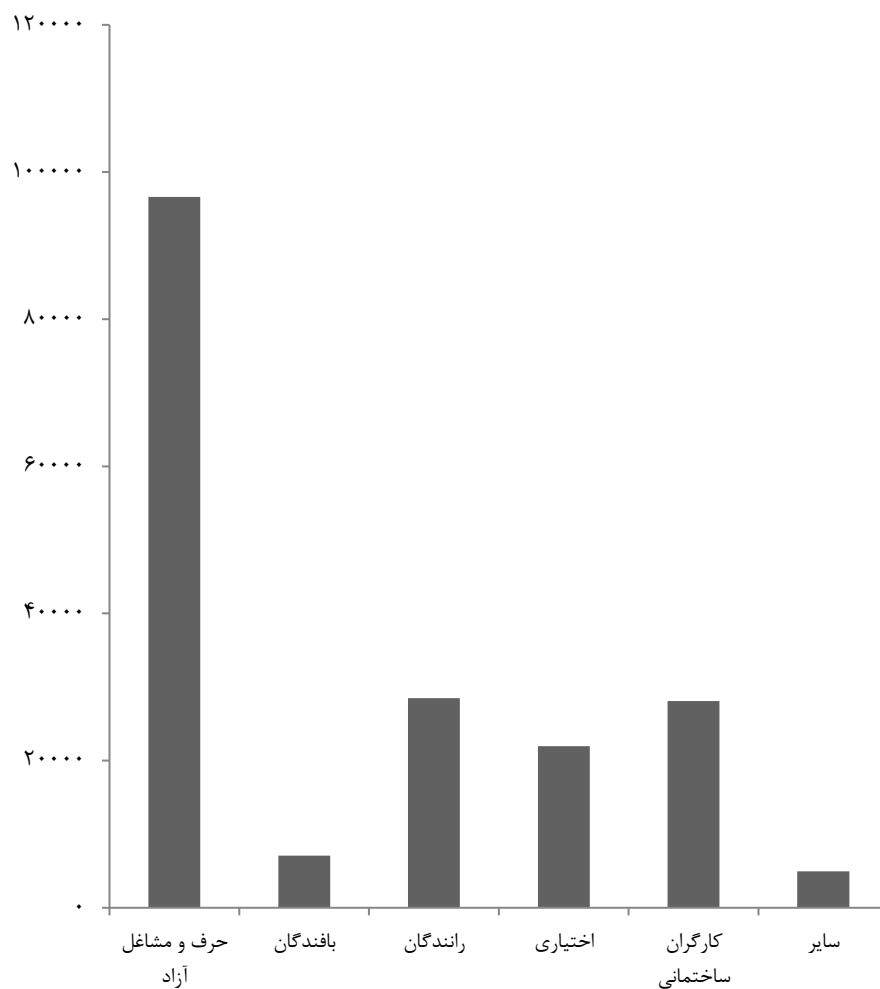
۲۰-۱۶- بیمه شدگان خاص تحت پوشش اداره کل تأمین اجتماعی بر حسب نوع بیمه

سال و شهرستان	جمع	حرف و مشاغل آزاد	بافندگان	رانندگان	اختیاری	کارگران ساختمانی	سایر ^(۱)
.....۱۳۸۵	۲۱۴۰۲	۱۱۰۶۱	۴۵۴۷	۲۲۰۴	۳۵۹۰	۰	۰
.....۱۳۹۰	۸۵۰۷۷	۳۱۹۱۲	۸۰۲۲	۲۲۰۰۷	۲۰۰۸۵	۲۹۶۴	۸۷
.....۱۳۹۵	۱۵۵۵۰۶	۵۴۱۸۱	۱۰۳۶۱	۳۴۰۲۲	۲۴۹۲۶	۲۹۱۲۷	۲۸۸۹
.....۱۳۹۶	۱۵۹۴۸۱	۵۷۵۵۹	۹۵۵۲	۳۲۶۳۴	۲۶۴۹۳	۳۰۱۵۹	۳۰۸۴
.....۱۳۹۷	۱۶۸۵۸۳	۶۳۹۴۲	۸۹۵۲	۳۱۶۰۹	۲۶۶۹۵	۳۲۸۹۱	۴۴۹۴
.....۱۳۹۸	۱۶۶۴۵۲	۷۰۰۹۶	۸۱۹۰	۳۰۵۰۷	۲۳۸۰۸	۲۹۲۷۹	۴۵۷۲
.....۱۳۹۹	۱۶۶۷۹۸	۷۳۶۳۲	۷۶۸۶	۲۹۷۰۰	۲۱۵۹۸	۲۹۴۵۸	۴۷۲۴
.....۱۴۰۰	۱۸۷۱۸۸	۹۶۶۱۳	۷۰۷۸	۲۸۴۸۶	۲۱۹۶۴	۲۸۰۷۹	۴۹۶۹
.....آستارا	۷۳۲۰	۲۸۹۲	۳۶۰	۲۰۲۹	۱۰۱۹	۸۲۵	۱۹۵
.....آستانه اشرفیه	۷۶۸۷	۳۴۶۴	۲۴۷	۱۰۸۳	۱۲۳۰	۱۳۴۳	۳۲۰
.....املش	۳۲۲۴	۱۸۴۷	۲۰۹	۴۹۷	۹۸	۴۳۴	۱۳۹
.....بندرانزلی	۱۳۲۴۶	۷۱۵۹	۳۶۴	۱۸۰۲	۱۸۰۷	۱۸۸۸	۲۲۶
.....تالش	۹۷۱۹	۳۸۲۷	۷۲۰	۲۲۲۲	۸۰۳	۱۷۱۹	۴۲۸
.....خمام	۳۳۳۹	۱۵۴۸	۲۱۴	۴۲۲	۵۹۶	۴۹۵	۶۴
.....رشت	۷۴۸۹۳	۴۲۹۳۷	۱۶۳۳	۸۷۴۴	۹۷۰۷	۱۰۴۸۹	۱۳۸۳
.....رضوانشهر	۴۲۵۳	۱۷۵۶	۳۴۶	۸۷۶	۳۱۴	۷۸۴	۱۷۷
.....رودبار	۷۱۰۸	۳۲۹۲	۱۹۹	۱۵۴۹	۶۲۷	۱۳۰۸	۱۳۳
.....رودسر	۱۱۹۶۰	۶۲۷۱	۳۵۷	۱۸۱۹	۱۲۱۷	۱۹۴۷	۳۴۹
.....سیاهکل	۲۴۴۹	۱۳۳۴	۲۲۹	۲۸۶	۱۴۷	۳۶۲	۹۱
.....شفت	۲۶۵۶	۱۲۵۳	۱۶۷	۳۹۶	۱۳۰	۵۶۲	۱۴۸
.....صومعه سرا	۶۷۰۴	۲۸۶۸	۴۱۱	۱۶۶۳	۵۳۸	۹۶۰	۲۶۴
.....فومن	۴۷۶۹	۲۲۸۷	۱۶۳	۸۴۰	۶۰۰	۶۸۸	۱۹۱
.....لاهیجان	۱۴۶۶۳	۸۲۰۵	۹۵۴	۱۴۵۰	۱۴۱۵	۲۱۰۳	۵۳۶
.....لنگرود	۱۰۷۱۳	۴۶۵۱	۳۵۲	۲۳۱۳	۱۵۰۰	۱۵۹۹	۲۹۸
.....ماسال	۲۴۸۵	۱۰۲۱	۱۵۳	۴۹۵	۲۱۶	۵۷۳	۲۷

۱- شامل بیمه شدگان صیادان، زنبورداران و کارفرمایان صنفی کم درآمد می باشد.

مأخذ- اداره کل تأمین اجتماعی استان گیلان.

۱۶-۴- بیمه‌شدگان خاص تحت پوشش اداره کل تأمین اجتماعی بر حسب نوع بیمه: سال ۱۴۰۰



منبع: جدول ۱۶-۲۰

۲۱-۱۶-کمک‌های هزینه‌های پرداختی به بیمه‌شدگان تحت پوشش اداره کل تأمین اجتماعی

(میلیون ریال)

گرامت دستمزد ایام بارداری		کمک هزینه ازدواج		جمع		سال
مبلغ	تعداد	مبلغ	تعداد	مبلغ	تعداد	
۲۶۲۰	۱۲۱۹	۳۰۰۲	۱۴۳۸	۱۹۰۵۵۲	۲۶۴۳۸	۱۳۸۵
۱۶۱۸۱	۳۴۰۰	۸۷۳۴	۲۳۳۶	۳۷۷۳۳۵	۴۳۹۰۶	۱۳۹۰
۵۲۸۰۱	۵۷۹۱	۲۹۲۱۰	۳۰۴۷	۱۳۹۳۲۶۲	۴۷۹۴۹	۱۳۹۵
۶۲۶۷۰	۷۲۶۲	۲۵۶۰۵	۲۲۰۵	۱۶۲۳۸۶۷	۵۵۷۶۵	۱۳۹۶
۵۱۸۱۱	۵۰۲۴	۲۸۸۶۳	۲۰۸۰	۱۷۶۵۳۰۷	۴۸۸۳۹	۱۳۹۷
۸۴۱۲۲	۴۷۳۳	۳۲۶۶۴	۱۸۴۸	۲۳۶۸۰۲۰	۴۴۴۱۹	۱۳۹۸
۱۱۱۸۴۳	۴۸۴۹	۴۱۲۲۳	۱۷۹۵	۲۸۲۶۴۱۴	۴۷۵۴۱	۱۳۹۹
۱۹۱۷۰۵	۵۹۵۳	۶۹۱۹۸	۲۱۹۵	۳۹۸۴۱۶۷	۵۵۶۵۰	۱۴۰۰

گرامت دستمزد ایام بیماری				گرامت نقص عضو		سال
ناشی از موارد دیگر		ناشی از کار		مبلغ	تعداد	
مبلغ	تعداد	مبلغ	تعداد			
۱۳۴۸۲	۱۰۴۳۱	۱۰۴۲	۱۰۱۷	۴۴۷	۶۹	۱۳۸۵
۳۴۱۸۳	۱۳۴۹۲	۴۰۹۴	۲۱۱۲	۱۰۲۶	۴۴	۱۳۹۰
۹۲۳۶۳	۱۳۷۸۸	۱۲۷۴۸	۲۱۴۱	۲۲۸۴	۴۵	۱۳۹۵
۱۰۸۲۲۲	۱۷۵۷۵	۱۴۶۲۱	۲۲۲۲	۲۵۱۵	۴۷	۱۳۹۶
۱۰۶۹۱۸	۱۴۵۳۰	۱۴۴۴۵	۱۸۳۷	۳۶۴۵	۵۷	۱۳۹۷
۱۶۸۳۵۶	۱۳۶۴۲	۲۲۷۴۶	۱۷۲۴	۲۸۷۷	۴۵	۱۳۹۸
۲۵۸۳۶۷	۱۷۴۴۲	۲۵۷۵۲	۱۳۴۹	۳۰۹۵	۵۰	۱۳۹۹
۴۶۲۴۶۳	۲۳۵۷۲	۳۹۶۶۵	۱۳۹۲	۴۰۱۱	۷۶	۱۴۰۰

۱۶-۲۱- کمک‌های هزینه‌های پرداختی به بیمه‌شدگان تحت پوشش اداره کل تأمین اجتماعی (دنباله)
(میلیون ریال)

سال	هزینه‌های سفر و اقامت همراه بیمار		هزینه‌های کفن و دفن		پروتز و اروتز		کمک‌های نقدی مربوط به سایر موارد ^(۱)	
	تعداد	مبلغ	تعداد	مبلغ	تعداد	مبلغ	تعداد	مبلغ
.....۱۳۸۵	۳۱	۴۰	۱۰۸۹	۳۱۰۳	۵۰۱۲	۲۱۳۶	۶۱۳۲	۱۶۴۶۸۰
.....۱۳۹۰	۲۹	۳۳	۱۳۸۷	۴۱۲۳	۹۸۴۵	۲۱۰۳	۱۱۲۶۱	۳۰۶۸۵۸
.....۱۳۹۵	۵۰	۴۰	۱۸۲۹	۱۶۷۷۲	۱۳۲۴۰	۸۶۴۹	۸۰۱۸	۱۱۷۸۳۹۵
.....۱۳۹۶	۴۸	۸۹	۲۱۹۵	۱۸۵۴۰	۱۶۳۵۴	۱۴۵۶۶	۷۸۵۷	۱۳۷۷۰۳۹
.....۱۳۹۷	۵۰	۱۱۱	۲۲۲۲	۲۲۴۲۸	۱۴۳۵۶	۱۵۲۸۰	۸۶۸۳	۱۵۲۱۸۰۶
.....۱۳۹۸	۵۲	۹۷	۲۳۲۳	۳۳۱۰۷	۱۱۰۴۴	۱۳۲۸۱	۹۰۰۸	۲۰۱۰۷۷۰
.....۱۳۹۹	۲۲	۴۴	۲۴۸۴	۴۳۴۴۱	۱۱۴۷۴	۳۴۸۷۲	۸۰۷۶	۲۳۰۷۷۷۱
..... ۱۴۰۰	۱۱	۱۱۲	۲۹۴۸	۷۳۹۹۶	۱۱۸۶۱	۵۷۰۲۴	۷۶۴۲	۳۰۸۵۹۹۳

۱- شامل تعدیل سنواتی غرامت دستمزد، تعدیل سنواتی کمک‌ها و... می‌باشد.

مأخذ - اداره کل تأمین اجتماعی استان گیلان.

۲۲-۱۶- تعداد مستمری‌بگیران تحت پوشش اداره کل تأمین اجتماعی و مبلغ پرداختی به آنان
(میلیون ریال)

سال	جمع		بازنشستگان	
	تعداد	مبلغ	تعداد	مبلغ
۱۳۸۵	۵۲۳۲۶	۱۴۵۳۵۳۳	۳۴۵۸۵	۸۴۰۹۳۵
۱۳۹۰	۷۶۳۴۷	۴۹۹۳۶۹۲	۵۰۶۳۹	۳۱۸۳۳۸۲
۱۳۹۵	۱۰۹۶۴۶	۱۵۴۰۷۷۱۹	۷۳۹۱۹	۹۶۵۴۵۰۰
۱۳۹۶	۱۱۷۰۵۲	۱۹۳۸۴۳۲۹	۷۹۰۷۲	۱۱۸۶۰۶۵۵
۱۳۹۷	۱۲۵۱۴۷	۲۳۵۰۳۸۶۲	۸۴۹۶۸	۱۴۶۷۳۲۶۱
۱۳۹۸	۱۳۳۴۹۱	۳۱۷۳۱۹۷۶	۹۱۰۷۶	۲۰۶۵۹۰۴۴
۱۳۹۹	۱۴۰۱۰۸	۴۱۷۵۳۲۰۴	۹۵۹۲۵	۲۹۵۷۶۴۱۰
۱۴۰۰	۱۵۱۴۵۶	۴۵۷۹۲۲۹۰	۱۰۴۲۸۴	۳۳۰۲۳۱۴۵

سال	از کارافتادگان						سایر پرداختی‌ها ^(۱)
	ناشی از کار ^(۲)		ناشی از موارد دیگر		بازماندگان مستمری‌بگیر		
	تعداد	مبلغ	تعداد	مبلغ	تعداد	مبلغ	
۱۳۸۵	۹۹۹	۱۱۵۳۳	۲۹۳۳	۵۲۰۹۹	۱۳۸۰۹	۲۴۸۵۶۱	۳۰۰۴۰۵
۱۳۹۰	۱۲۶۰	۷۶۶۱۳	۳۸۶۸	۱۵۲۴۰۸	۲۰۵۸۰	۹۹۸۲۶۳	۵۸۳۰۲۶
۱۳۹۵	۱۴۸۹	۱۰۸۲۱۷	۴۸۴۸	۴۵۳۵۰۸	۲۹۳۹۰	۲۶۸۳۰۶۳	۲۵۰۸۴۳۱
۱۳۹۶	۱۵۳۶	۱۲۶۰۶۶	۵۰۶۳	۵۵۰۳۷۳	۳۱۳۸۱	۳۱۸۲۵۵۶	۳۶۶۴۶۷۹
۱۳۹۷	۱۵۳۸	۱۵۸۵۸۴	۵۲۸۰	۶۶۹۸۸۹	۳۳۳۶۱	۴۰۱۳۰۷۴	۳۹۸۹۰۵۴
۱۳۹۸	۱۵۴۸	۲۴۰۷۷۶	۵۴۶۷	۹۳۲۷۵۳	۳۵۴۰۰	۵۷۸۴۲۴۰	۴۱۱۵۱۶۳
۱۳۹۹	۱۵۱۹	۳۱۸۵۱۵	۵۴۴۶	۱۳۱۹۵۶۲	۳۷۲۱۸	۵۸۱۱۷۰۵	۴۷۲۷۰۱۲
۱۴۰۰	۱۵۳۵	۳۴۴۵۲۰	۵۵۰۶	۱۴۸۳۲۲۰	۴۰۱۳۱	۶۰۱۲۳۹۱	۴۹۳۱۰۱۴

۱- شامل هزینه اولاد، عائله‌مندی، عیدی، بن مستمری‌بگیران و... است.

۲- شامل جزئی ناشی از کار و کلی ناشی از کار می‌باشد.
مأخذ- اداره کل تأمین اجتماعی استان گیلان.

۲۲-۱۶- تعداد مراکز درمانی مدیریت درمان تأمین اجتماعی

مراکز ملکی				سال
دی کلینیک	درمانگاه‌های عمومی و تخصصی	بیمارستان	جمع	
.	۱۲	۱	۱۳	۱۳۸۵
.	۱۲	۱	۱۳	۱۳۹۰
.	۱۲	۱	۱۳	۱۳۹۵
.	۱۲	۱	۱۳	۱۳۹۶
.	۱۲	۱	۱۳	۱۳۹۷
.	۱۲	۱	۱۳	۱۳۹۸
.	۱۳	۱	۱۴	۱۳۹۹
.	۱۳	۱	۱۴	۱۴۰۰

مراکز طرف قرارداد					سال
مراکز جامع خدمات سلامت	دی کلینیک	درمانگاه‌های عمومی و پلی کلینیک	بیمارستان	جمع	
۱۷۲۱	.	۲۰	۲۵	۱۷۶۶	۱۳۸۵
۲۰۵۰	.	۲۶	۲۸	۲۱۰۴	۱۳۹۰
۲۰۵۲	.	۳۶	۳۳	۲۱۲۱	۱۳۹۵
۲۰۱۱	.	۴۲	۳۶	۲۰۸۹	۱۳۹۶
۲۰۰۹	.	۴۲	۳۴	۲۰۸۵	۱۳۹۷
۲۲۱۴	.	۵۳	۳۳	۲۳۰۰	۱۳۹۸
۲۱۰۲	.	۴۱	۳۵	۲۱۷۸	۱۳۹۹
۲۰۶۸	.	۵۰	۳۴	۲۱۵۲	۱۴۰۰

مأخذ- اداره کل تأمین اجتماعی استان گیلان.

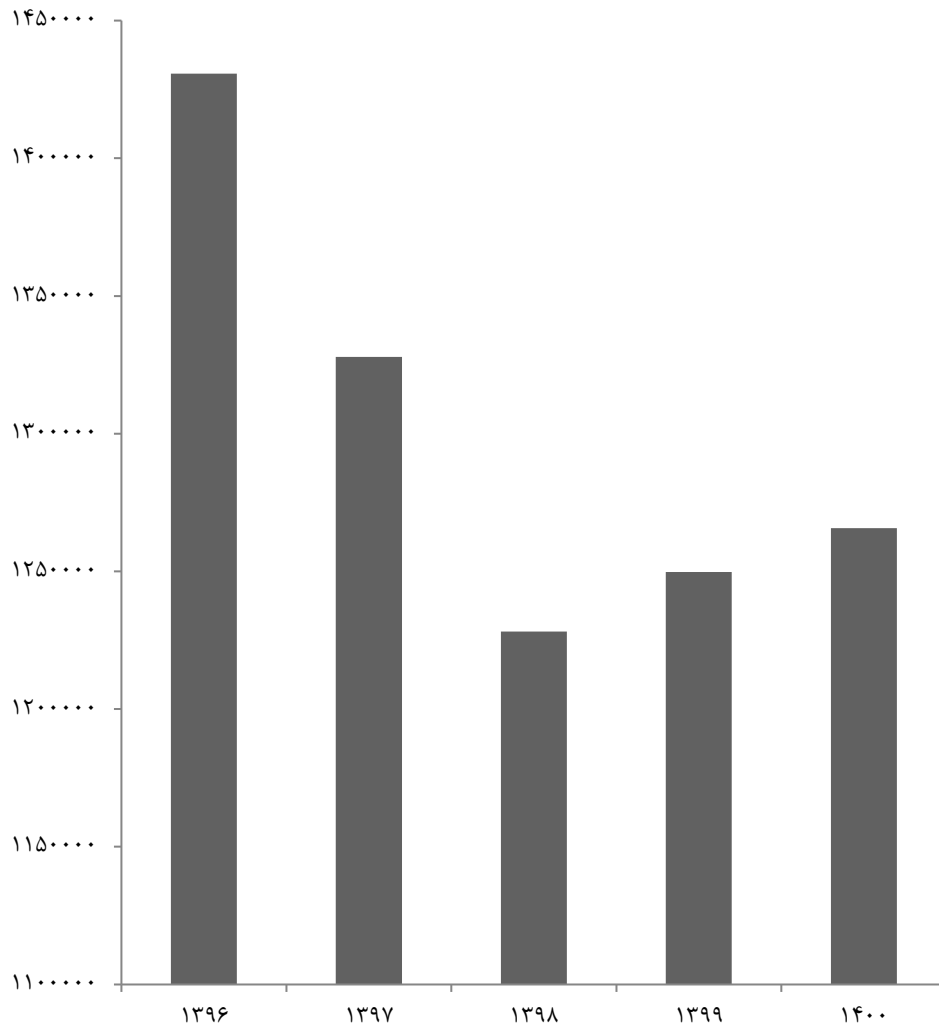
۲۴-۱۶- تعداد بیمه‌شدگان تحت پوشش اداره کل بیمه سلامت

سال و شهرستان	جمع	کارکنان دولت	ایرانیان	بیمه همگانی سلامت ^(۱)	روستاییان	سایر اقشار
۱۳۸۵	۱۳۷۱۷۷۵	۲۶۶۴۵۸	.	۱۸۷۷۹۶	۸۶۵۷۸۵	۵۱۷۳۶
۱۳۹۰	۱۴۵۱۷۸۰	۲۴۳۲۷۶	.	۱۱۳۲۶۵	۱۰۴۶۴۱۷	۴۸۸۲۲
۱۳۹۵	۱۵۱۲۱۸۶	۲۱۱۲۵۸	.	۲۴۱۷۵۲	۱۰۱۴۴۶۵	۴۴۷۱۱
۱۳۹۶ ^(۲)	۱۴۳۰۷۱۶	۲۰۳۰۲۳	۱۸۱۸	۱۹۶۸۶۰	۹۹۰۶۷۲	۳۸۳۴۳
۱۳۹۷	۱۳۲۷۸۲۱	۱۹۵۴۵۴	۱۹۲۸۸	۲۲۷۸۵۴	۸۳۶۹۷۱	۴۸۲۵۴
۱۳۹۸	۱۲۲۸۱۰۴	۱۹۱۳۵۶	۱۷۴۰۶	۱۲۴۴۰۶	۸۳۷۹۰۱	۵۷۰۳۵
۱۳۹۹	۱۲۴۹۷۱۵	۱۸۷۹۲۷	۱۳۸۹۹	۱۵۳۶۲۲	۸۳۷۴۲۳	۵۶۸۴۴
۱۴۰۰	۱۲۶۵۷۰۸	۱۸۴۵۸۷	۱۱۰۴۹	۱۸۲۵۶۷	۸۲۸۹۵۱	۵۸۵۵۴
آستارا	۵۱۸۰۶	۶۱۱۹	۹۷۹	۱۲۲۴۵	۳۰۶۹۱	۱۷۷۲
آستانه اشرفیه	۶۲۸۹۸	۶۲۲۲	۴۱۶	۱۰۴۵۳	۴۲۵۷۱	۳۲۳۶
املش	۲۸۳۸۷	۳۲۲۲	.	.	۲۴۳۳۵	۸۳۰
بندر انزلی	۳۲۹۰۱	۸۳۰۸	۱۷۷۵	۱۰۲۶۰	۹۹۸۹	۲۵۶۹
تالش	۱۴۸۲۰۵	۹۹۰۱	۶۰۰	۱۰۷۸۹	۱۲۲۵۰۴	۴۴۱۱
خمام	۳۱۴۴۶	۲۱۲۴	.	.	۲۹۳۲۲	.
رشت	۳۴۷۹۷۹	۸۲۵۱۱	۵۳۱۵	۸۸۹۰۶	۱۴۶۴۰۸	۲۴۸۳۹
رضوانشهر	۴۴۷۰۸	۴۱۳۱	۳	.	۳۹۹۱۷	۶۵۷
رودبار	۴۲۶۲۱	۴۹۵۸	۱	.	۳۶۷۷۲	۸۹۰
رودسر	۸۸۳۱۵	۱۱۴۱۱	۲۷۱	۸۲۵۹	۶۵۱۲۱	۳۲۵۳
سیاهکل	۳۱۷۲۸	۳۶۲۹	.	.	۲۷۳۹۳	۷۰۶
شفت	۴۳۴۷۹	۳۱۶۶	.	.	۳۹۶۷۸	۶۳۵
صومعه سرا	۷۴۷۰۷	۷۹۶۸	۲۵۹	۷۰۹۲	۵۶۲۹۲	۳۰۹۶
فومن	۵۳۹۰۶	۶۰۹۸	۹۸	۶۰۸۹	۳۹۱۷۶	۲۴۴۵
لاهیجان	۷۶۲۲۹	۱۱۲۰۹	۶۵۲	۱۱۲۴۸	۴۹۰۵۱	۴۰۶۹
لنگرود	۶۵۱۷۴	۹۴۵۲	۶۸۰	۱۷۲۲۶	۳۳۵۱۲	۴۳۰۴
ماسال	۴۱۲۱۹	۴۱۵۸	.	.	۳۶۲۱۹	۸۴۲

۱- این بیمه تا سال ۱۳۸۸ به نام صندوق خویش فرما، از سال ۱۳۸۸ تا ۱۳۹۳ به صندوق بیمه ایرانیان و از سال ۱۳۹۳ به صندوق بیمه همگانی تغییر نام پیدا کرده است.

۲- به علت رفع همپوشانی با سایر بیمه‌ها تعداد بیمه‌شدگان کاهش یافته است. مأخذ- اداره کل بیمه سلامت استان گیلان.

۱۶-۵- تعداد بیمه‌شدگان تحت پوشش اداره کل بیمه سلامت



منبع: جدول ۱۶-۲۴

۲۵-۱۶- تعداد اعضا و کارگزاری های صندوق بیمه اجتماعی کشاورزان، روستائیان و عشایر

بیمه شدگان				جمع کل	سال و شهرستان ^(۱)
غیرفعال منفصل ^(۳)	غیرفعال متصل ^(۳)	فعال ^(۲)	جمع		
۱۳۱۵۸	۱۰۵۸۶	۷۸۳۷۳	۱۰۱۰۱۷	۱۰۴۹۷۸	۱۴۰۰
۲۸۳	۲۹۳	۱۸۷۵	۲۴۵۱	۲۴۷۸	آستارا
۶۷۴	۶۲۰	۴۷۹۲	۶۰۸۶	۶۲۸۲	آستانه اشرفیه
۲۵۶	۳۴۰	۱۹۵۴	۲۵۵۰	۲۶۵۳	املش
۳۰۵	۱۲۰	۱۹۸۴	۲۴۰۹	۲۵۱۷	بندر انزلی
۹۱۵	۹۵۴	۵۵۹۴	۷۴۶۳	۷۶۲۹	تالش
۵۱۲	۲۳۱	۲۵۳۲	۳۲۷۵	۳۴۱۶	خمام
۲۳۷۱	۱۷۶۲	۱۳۴۹۱	۱۷۶۲۴	۱۸۳۵۶	رشت
۴۶۷	۲۸۶	۳۸۶۴	۴۶۱۷	۴۸۶۶	رضوانشهر
۴۹۳	۵۲۹	۴۴۸۳	۵۵۰۵	۵۸۰۲	رودبار
۹۸۰	۹۷۸	۶۵۷۵	۸۵۳۳	۹۰۰۷	رودسر
۵۲۶	۳۴۸	۲۷۷۹	۳۶۵۳	۳۷۱۲	سیاهکل
۶۴۸	۶۶۶	۳۹۶۴	۵۲۷۸	۵۵۱۵	شفت
۱۱۴۱	۹۸۵	۶۴۰۶	۸۵۳۲	۸۸۶۲	صومعه سرا
۶۴۸	۴۶۹	۳۳۸۵	۴۵۰۲	۴۶۲۲	فومن
۷۲۴	۸۳۹	۶۵۶۳	۸۱۲۶	۸۴۱۶	لاهیجان
۸۹۱	۹۱۶	۶۲۱۵	۸۰۲۲	۸۴۰۵	لنگرود
۳۲۴	۲۵۰	۱۸۱۷	۲۳۹۱	۲۴۴۰	ماسال

۱۶-۲۵- تعداد اعضا و کارگزاری های صندوق بیمه اجتماعی کشاورزان، روستائیان و عشایر (دنباله)

تعداد کارگزاری	مستمری بگیران					سال و شهرستان ^(۱)
	سالمند	بازنشسته پیش از موعد	فوت شده	از کارافتاده	جمع	
۷۷	۱۵۷۷	۰	۱۹۹۱	۳۹۳	۳۹۶۱	۱۴۰۰
۴	۴	۰	۱۸	۵	۲۷	آستارا
۳	۷۵	۰	۹۵	۲۶	۱۹۶	آستانه اشرفیه
۳	۴۵	۰	۴۹	۹	۱۰۳	املش
۱	۳۵	۰	۶۹	۴	۱۰۸	بندر انزلی
۶	۳۷	۰	۱۰۱	۲۸	۱۶۶	تالش
۲	۳۹	۰	۸۹	۱۳	۱۴۱	خمام
۱۶	۳۰۰	۰	۳۶۱	۷۱	۷۳۲	رشت
۳	۱۱۹	۰	۱۰۵	۲۵	۲۴۹	رضوانشهر
۵	۱۵۱	۰	۱۲۸	۱۸	۲۹۷	رودبار
۶	۲۱۶	۰	۲۲۷	۳۱	۴۷۴	رودسر
۳	۱۰	۰	۴۲	۷	۵۹	سیاهکل
۴	۷۸	۰	۱۳۱	۲۸	۲۳۷	شفت
۹	۱۱۲	۰	۱۷۷	۴۱	۳۳۰	صومعه سرا
۲	۳۸	۰	۷۰	۱۲	۱۲۰	فومن
۳	۱۳۹	۰	۱۲۷	۲۴	۲۹۰	لاهیجان
۴	۱۷۱	۰	۱۶۷	۴۵	۳۸۳	لنگرود
۳	۸	۰	۳۵	۶	۴۹	ماسال

۱- با توجه به این که جدول جدید بوده، امکان ارائه اطلاعات سری زمانی توسط دستگاه ذی ربط نبوده، لذا از جدول حذف گردید.

۲- بیمه شده‌ای که هنوز تاریخ پایان دوره آخرین پرداخت حق بیمه وی نرسیده است.

۳- بیمه شده‌ای که تاریخ پایان دوره آخرین پرداخت حق بیمه وی گذاشته است. که اگر این تاریخ کمتر از یک سال باشد، غیرفعال متصل و بیش از یک سال باشد غیرفعال منفصل نامیده می‌شود.

مأخذ- صندوق بیمه اجتماعی کشاورزان، روستائیان و عشایر استان گیلان.

۱۶-۲۶- تعداد حقوق بگیران و مشترکان صندوق بازنشستگی^(۱)

مشترکان (شاغلین کسور پرداز)	حقوق بگیران			جمع بر اساس پرونده ^(۳)	جمع بر اساس نفر ^(۲)	سال
	وارث وظیفه بگیر	بازنشستگان و شاغلان فوت شده	بازنشستگان و از کارافتادگان			
۴۰۰۲۵	۱۲۲۱۲	۹۲۱۴	۴۴۱۲۵	۹۳۳۶۴	۹۶۳۶۲ ۱۳۹۰
۳۳۴۷۸	۱۲۹۱۵	۹۷۶۶	۵۲۷۴۶	۹۵۹۹۰	۹۹۱۳۹ ۱۳۹۵
۳۱۷۶۹	۱۳۲۳۶	۱۰۰۹۵	۵۴۱۶۳	۹۶۰۲۷	۹۹۱۶۸ ۱۳۹۶
۳۰۶۳۲	۱۳۶۹۹	۱۰۵۶۰	۵۵۹۸۳	۹۷۱۷۵	۱۰۰۳۱۴ ۱۳۹۷
۲۹۲۱۱	۱۴۱۸۷	۱۱۰۳۶	۵۷۳۷۳	۹۷۶۲۰	۱۰۰۷۷۱ ۱۳۹۸
۲۹۱۸۴	۱۴۸۹۱	۱۱۶۳۱	۵۷۹۹۳	۹۸۸۰۸	۱۰۲۰۶۸ ۱۳۹۹
۲۶۱۰۶	۱۵۶۰۸	۱۲۲۶۷	۶۰۲۲۳	۹۸۵۹۶	۱۰۱۹۳۷ ۱۴۰۰

۱- تا سال ۱۴۰۰، اطلاعات فقط حقوق بگیران و مشترکان صندوق بازنشستگی بر اساس سال برقراری حکم دریافت می گردید اما در سال ۱۴۰۰ اطلاعات سال های قبل اصلاح شد و کلیه حقوق بگیران و مشترکان صندوق بازنشستگی از بدو تاسیس صندوق بازنشستگی آمده است.

۲- جمع بر اساس نفر شامل بازنشسته، از کار افتاده، وراثت وظیفه بگیر و افراد کسور پرداز است.

۳- جمع بر اساس پرونده شامل بازنشسته، از کار افتاده، بازنشسته متوفی، شاغل متوفی و افراد کسور پرداز (شاغلین و مشترکین خویش فرما) است.

مأخذ- صندوق بازنشستگی استان گیلان.

۲۷-۱۶- تعداد حقوق‌بگیران صندوق بازنشستگی بر حسب سال بازنشستگی، نوع آن و جنس

در پایان سال

ازکارافتادگان			بازنشستگان			جمع کل ^(۳)	سال و شهرستان ^(۱)
زن	مرد	مرد و زن	زن	مرد	مرد و زن		
۵۷	۱۳۴	۱۹۱	۱۶۰۶۲	۲۷۸۷۲	۴۳۹۳۴	۵۳۳۳۹ ۱۳۹۰
۱۰۴	۱۷۲	۲۷۶	۱۹۰۸۰	۳۳۳۹۰	۵۲۴۷۰	۶۲۵۱۲ ۱۳۹۵
۱۲۰	۱۶۹	۲۸۹	۱۹۸۲۹	۳۴۰۴۵	۵۳۸۷۴	۶۴۲۵۸ ۱۳۹۶
۱۳۱	۱۸۱	۳۱۲	۲۰۷۲۵	۳۴۹۴۶	۵۵۶۷۱	۶۶۵۴۳ ۱۳۹۷
۱۴۱	۱۸۸	۳۲۹	۲۱۵۷۳	۳۵۴۷۱	۵۷۰۴۴	۶۸۴۰۹ ۱۳۹۸
۱۴۵	۱۸۹	۳۳۴	۲۲۰۹۷	۳۵۵۶۲	۵۷۶۵۹	۶۹۶۲۴ ۱۳۹۹
۱۴۶	۱۸۴	۳۳۰	۲۳۴۳۷	۳۶۴۵۶	۵۹۸۹۳	۷۲۴۹۰ ۱۴۰۰
۰	۱	۱	۴	۷۶	۸۰	۱۱۸ آستارا
۰	۰	۰	۱	۳۰	۳۱	۴۹ آستانه اشرفیه
۰	۰	۰	۱	۱۸	۱۹	۱۹ املش
۱	۰	۱	۵۰	۳۱۴	۳۶۴	۷۳۹ بندرانزلی
۰	۰	۰	۰	۱۳	۱۳	۲۵ تالش
۱۴۵	۱۸۰	۳۲۵	۲۳۳۵۵	۳۵۵۸۰	۵۸۹۳۵	۷۰۸۱۶ رشت
۰	۰	۰	۲	۱۰	۱۲	۱۷ رضوانشهر
۰	۰	۰	۱	۳۱	۳۲	۴۷ رودبار
۰	۲	۲	۳	۶۰	۶۳	۱۰۲ رودسر
۰	۰	۰	۱	۹	۱۰	۱۴ سیاهکل
۰	۰	۰	۰	۸	۸	۱۲ شفت
۰	۱	۱	۱	۶۰	۶۱	۷۰ صومعه سرا
۰	۰	۰	۱	۱۸	۱۹	۲۹ فومن
۰	۰	۰	۱۶	۱۷۲	۱۸۸	۳۳۳ لاهیجان
۰	۰	۰	۱	۴۸	۴۹	۸۵ لنگرود
۰	۰	۰	۰	۹	۹	۱۵ ماسال


۲۷-۱۶- تعداد حقوق‌بگیران صندوق بازنشستگی بر حسب سال بازنشستگی، نوع آن و جنس
در پایان سال (دنباله)

بازنشستگان فوت شده			شاغلان فوت شده			سال و شهرستان ^(۱)
زن	مرد	مرد و زن	زن	مرد	مرد و زن	
۵۱۸	۶۲۹۶	۶۸۱۴	۲۳۸	۲۱۶۲	۲۴۰۰	۱۳۹۰.....
۵۵۱	۶۶۶۱	۷۲۱۲	۲۸۲	۲۲۷۲	۲۵۵۴	۱۳۹۵.....
۵۷۰	۶۹۷۰	۷۵۴۰	۲۷۴	۲۲۸۱	۲۵۵۵	۱۳۹۶.....
۶۱۸	۷۳۷۰	۷۹۸۸	۲۸۱	۲۲۹۱	۲۵۷۲	۱۳۹۷.....
۶۳۹	۷۸۲۲	۸۴۶۱	۲۷۹	۲۲۹۶	۲۵۷۵	۱۳۹۸.....
۷۱۱	۸۳۴۳	۹۰۵۴	۲۸۰	۲۲۹۷	۲۵۷۷	۱۳۹۹.....
۷۶۵	۸۹۳۳	۹۶۹۸	۲۸۱	۲۲۸۸	۲۵۶۹	۱۴۰۰.....
۰	۲۹	۲۹	۰	۸	۸	آستارا.....
۰	۱۶	۱۶	۰	۲	۲	آستانه اشرفیه.....
۰	۰	۰	۰	۰	۰	املش.....
۱۳	۳۳۵	۳۴۸	۰	۲۶	۲۶	بندرانزلی.....
۰	۱۱	۱۱	۰	۱	۱	تالش.....
۷۵۱	۸۳۳۱	۹۰۸۲	۲۸۱	۲۱۹۳	۲۴۷۴	رشت.....
۰	۳	۳	۰	۲	۲	رضوانشهر.....
۰	۱۰	۱۰	۰	۵	۵	رودبار.....
۰	۲۵	۲۵	۰	۱۲	۱۲	رودسر.....
۰	۴	۴	۰	۰	۰	سیاهکل.....
۰	۴	۴	۰	۰	۰	شفت.....
۰	۴	۴	۰	۴	۴	صومعه سرا.....
۰	۱۰	۱۰	۰	۰	۰	فومن.....
۱	۱۱۶	۱۱۷	۰	۲۸	۲۸	لاهیجان.....
۰	۲۹	۲۹	۰	۷	۷	لنگرود.....
۰	۶	۶	۰	۰	۰	ماسال.....

۱- شهرستان‌هایی که نام آن‌ها درج نشده است، فاقد فعالیت‌های مورد نظر در جدول می‌باشند.

۲- تا سال ۱۴۰۰، اطلاعات فقط حقوق‌بگیران و مشترکان صندوق بازنشستگی بر اساس سال برقراری حکم دریافت می‌گردید اما در سال ۱۴۰۰ اطلاعات سال‌های قبل اصلاح شد و کلیه حقوق‌بگیران و مشترکان صندوق بازنشستگی از بدو تاسیس صندوق بازنشستگی آمده است. همچنین کاهش یا افزایش مشترکان حقوق‌بگیران در سال‌های قبل به دلیل برقراری پرونده‌های راکد، جابجایی پرونده‌ها و... می‌باشد.
مأخذ- صندوق بازنشستگی استان گیلان.

آموزش
فصل ۱۷



مقدمه

آمار و اطلاعات ارائه شده در این فصل، از اطلاعات سرشماری‌ها و آمار سازمان آموزش و پرورش، اداره کل آموزش استثنایی، نهضت سوادآموزی، آموزش فنی و حرفه‌ای و دانشگاه‌ها اخذ گردیده است. آمارهای ارائه شده در این فصل شامل دو بخش می‌باشد:

۱- آموزش عمومی

۲- آموزش عالی

آموزش عمومی

آموزش عمومی شامل دوره‌های ابتدایی، راهنمایی، متوسطه عمومی، فنی و حرفه‌ای می‌باشد. آمارهای این بخش از طریق سازمان آموزش و پرورش که به روش ثبیتی تهیه می‌شود از سال تحصیلی ۱۳۸۶-۱۳۸۵ در این سالنامه ارائه شده است.

فعالیت‌های مربوط به سوادآموزی بزرگسالان توسط نهضت سوادآموزی استان در این سالنامه ارائه شده است. این سازمان در سال ۱۳۵۸ تاسیس گردید و عهده‌دار سوادآموزی بزرگسالان در مناطق شهری و روستایی استان می‌باشد. یادآور می‌شود که در سال ۱۳۹۰ دوره‌های تحصیلی سوادآموزی توسط سازمان نهضت سوادآموزی تغییر پیدا کرد که جداول مربوط بر اساس تقسیم‌بندی جدید اصلاح گردید.

آموزش دانش‌آموزان دوره‌های استثنایی نیز از سال ۱۳۷۰ از طریق اداره کل آموزش استثنایی دریافت و ارائه شده است و اطلاعات از سال ۱۳۸۵ در این سالنامه آمده است.

آموزش عالی

آموزش عالی دارای سطوح فوق‌دیپلم، کارشناسی، کارشناسی ارشد و دکترای حرفه‌ای

و تخصصی می‌باشد.

تا سال ۱۳۹۲ اطلاعات مربوط به آموزش عالی از واحدهای دانشگاهی استان اخذ می‌گردید، از آنجا که جمع‌آوری آمار و اطلاعات از تک‌تک واحدها به سختی صورت می‌گرفت و در بعضی موارد با عدم همکاری مواجه می‌شدیم. همچنین با توجه به تغییر جداول آموزش عالی بر اساس الگوی سالنامه اطلاعات سال ۱۳۹۳ از وزارت علوم، تحقیقات و فناوری، موسسه پژوهش و برنامه‌ریزی آموزش عالی دریافت می‌گردد.

تعاریف و مفاهیم به کار رفته در این فصل به شرح زیر است:

باسواد: فردی که می‌تواند به زبان فارسی یا هر زبان دیگر، متن ساده‌ای را بخواند و بنویسد، خواه مدرک رسمی داشته باشد یا نداشته باشد.

نقاط شهری، نقاط روستایی و جمعیت ساکن: رجوع شود به تعاریف و مفاهیم "فصل ۳- جمعیت".

تحصیل: منظور از تحصیل، اشتغال به تحصیل طبق برنامه‌های آموزشی رسمی ایران یا کشورهای خارجی است. بنابراین، آموزش در دوره‌های آموزشی غیررسمی (مانند آموزش زبان در آموزشگاه‌های خصوصی یا نزد معلم خصوصی) تحصیل به حساب نیامده است.

کارکنان آموزشی آموزش و پرورش: افرادی که در مکان آموزشی وابسته به وزارت آموزش و پرورش در سه گروه معلم، مدیریت و کیفیت بخشی آموزشی شاغل هستند.

دوره تحصیلی: دور آموزشی است که منجر به اخذ دانشنامه یا گواهینامه تحصیلی می‌شود.

دوره تحصیلی آموزش و پرورش: بخشی از برنامه آموزش و پرورش رسمی است که منجر به اخذ گواهینامه تحصیلی می‌شود.

دانش‌آموز: فردی است که برابر مقررات در یکی از دوره‌های تحصیلی آموزش و پرورش به تحصیل اشتغال دارد.

معلم: فرد واجد صلاحیت‌های علمی و حرفه‌ای که برنامه‌های آموزشی و پرورشی را در کلاس درس اجرا می‌کند.

مدرسه: سازمانی که بر مبنای معیارهای رسمی و با نظارت ادارات آموزش و پرورش تاسیس شده است و مسئولیت اجرای برنامه‌های مصوب آموزشی و پرورشی کشور را در دوره تحصیلی معین برعهده دارد و پس از پایان دوره به دانش‌آموزان و یا هنرجویان مدرک رسمی اعطا می‌کند و شامل دبستان، دبیرستان و هنرستان می‌شود.

کلاس: مکان فیزیکی یا فضای مجازی که در آن برنامه‌های مدون و مصوب آموزش و پرورش اجرا می‌شود.

و با گذراندن واحدهای درسی تعیین شده موفق به اخذ گواهینامه دیپلم متوسطه می‌شود.

دوره اول متوسطه پیش حرفه‌ای: دوره‌ای برای دانش‌آموزان کم توان ذهنی و دیگر دانش‌آموزان با نیازهای ویژه که بعد از اتمام دوره ابتدایی، توانایی ادامه تحصیل در مدارس عادی و یا ویژه را ندارند و به منظور آموزش مهارت‌های روزمره زندگی، مهارت‌های تحصیلی و آموزش مقدماتی حرف، متناسب با ویژگی‌ها و توانایی‌های دانش‌آموزان طراحی شده و اتمام آن منجر به اخذ گواهینامه می‌شود.

دوره دوم متوسطه حرفه‌ای: دوره‌ای برای دانش‌آموزان کم توان ذهنی و دیگر دانش‌آموزان با نیازهای ویژه که بعد از اتمام دوره اول متوسطه پیش حرفه‌ای، توانایی ادامه تحصیل در مدارس عادی و یا ویژه را ندارند و به منظور گسترش مهارت‌های روزمره زندگی، مهارت‌های تحصیلی کاربردی و آموزش مهارت‌های حرفه‌ای متناسب با ویژگی‌ها، توانایی‌ها، سرعت رشد و علائق دانش‌آموزان طراحی شده و اتمام آن منجر به اخذ گواهینامه می‌شود.

دانش‌آموز بزرگسال: دانش‌آموزی است که شرایط تحصیل در مدارس راهنمایی تحصیلی و متوسطه روزانه را نداشته و برای ادامه تحصیل در مدارس ویژه بزرگسالان پذیرش می‌شود.

دوره عمومی آموزش بزرگسال: این دوره از

آموزش استثنایی: مخصوص آن دسته از اطفال و نوجوانانی است که دارای عقب‌ماندگی ذهنی و یا جسمی، معلولیت و اختلال در یادگیری بوده و یا ناسازگار باشند و شامل دوره آمادگی، ابتدایی، متوسطه دوره اول، متوسطه دوره دوم و آموزش فنی و حرفه‌ای می‌باشد.

دوره پیش دبستانی: دوره ۲ساله رسمی و غیر اجباری است که کودکان گروه سنی چهار و پنج ساله تمام را تحت پوشش برنامه‌های آموزشی و پرورشی قرار می‌دهد.

دوره ابتدایی: دوره تحصیلی که دانش‌آموز از سن ۶ سالگی به آن وارد شده و پس از طی پایه‌های تحصیلی معین، گواهینامه پایان دوره ابتدائی دریافت می‌کند. این دوره شامل ۲ دوره سه ساله است. سن ورود به دوره ابتدایی برای دانش‌آموزان شهری حداکثر ۹ سال و برای دانش‌آموزان روستایی و عشایر حداکثر ۱۱ سال می‌تواند باشد.

دوره اول متوسطه: دوره تحصیلی که دانش‌آموز پس از اتمام دوره ابتدایی در آن پذیرش شده و پس از سپری کردن سه پایه تحصیلی گواهینامه پایان دوره دریافت می‌کند.

دوره دوم متوسطه: دوره تحصیلی که دانش‌آموز پس از اتمام دوره اول متوسطه در آن پذیرش شده و سپس به یکی از شاخه‌های نظری، فنی حرفه‌ای یا کار دانش هدایت می‌شود

دوره‌های مربوط به سوادآموزی ثبت نام کرده و آموزش می‌بیند.

سوادآموز قبول شده: به سوادآموزی که در امتحانات پایان دوره موفق به کسب نمرات قبولی شده است، سوادآموز قبول شده در امتحان گفته می‌شود.

دانشجو: فرد پذیرفته شده‌ای است که برابر ضوابط معین برای تحصیل در یکی از دوره‌های رسمی آموزش عالی ثبت نام کند و به تحصیل اشتغال ورزد.

مرکز آموزش عالی: موسسه‌ای است که برای ارائه خدمات آموزش عالی و پژوهشی از بین دارندگان دیپلم متوسطه، پیش‌دانشگاهی یا بالاتر دانشجو می‌پذیرد و به فارغ‌التحصیلان خود مدرک کاردانی یا بالاتر می‌دهد.

دانشگاه: عالی‌ترین مؤسسه آموزش عالی که با مجوز رسمی شورای گسترش آموزش عالی ایجاد و حداقل از سه دانشکده تشکیل شده باشد.

آموزشگر تمام وقت موسسه آموزش عالی: آموزشگر موسسه آموزش عالی که برابر ضوابط معین استخدام و تمام ساعات موظف اداری خود را در موسسه محل خدمت، انجام وظیفه می‌کند.

آموزشگر پاره وقت موسسه آموزش عالی: آموزشگر موسسه آموزش عالی که در یک دوره

لحاظ مقررات تحصیلی مشابه دوره راهنمایی بوده و امکان تحصیل را برای کسانی که به لحاظ سن یا سایر شرایط نمی‌توانند در دوره روزانه تحصیل نمایند، فراهم می‌کند.

دوره تکمیلی آموزش بزرگسال: این دوره از لحاظ مقررات تحصیلی مشابه دوره متوسطه بوده و امکان تحصیل را برای کسانی که به لحاظ سن یا سایر شرایط نمی‌توانند در دوره روزانه تحصیل نمایند، فراهم می‌کند.

دوره سوادآموزی: دوره‌ای است برای آموزش فرد بی‌سواد با سن بیش از ده سال تمام که امکان تحصیل در نظام آموزش رسمی کشور را ندارد. این دوره معادل پایه سوم ابتدایی در نظام آموزش رسمی است.

دوره انتقال سوادآموزی: دوره‌ای است معادل پایان دوره ابتدایی که فرصت ادامه تحصیل افراد دارای مدرک حداقل دوره سوادآموزی یا معادل آن را فراهم می‌سازد.

دوره تحکیم: دوره‌ای است که فرصت استمرار و پایداری آموخته‌ها و کاربرد آن را برای کسانی فراهم می‌سازد که دوره سوادآموزی را گذرانده‌اند و تمایل به ادامه تحصیل ندارند.

سوادآموز تحت پوشش نهضت سوادآموزی: فردی با سن بیش از ده سال تمام که امکان تحصیل در نظام آموزش رسمی کشور را ندارد و برابر ضوابط در یکی از

۸۷/۶، ۸۸/۵، ۹۱/۰ درصد و میزان باسوادی زنان به ترتیب ۵۸/۰، ۷۴/۶، ۷۸/۷، ۸۰/۱، ۸۳/۶ درصد بوده است.

در سال تحصیلی ۱۴۰۰-۱۴۰۱ در بیش از ۵۰۶۶ آموزشگاه استان، ۳۹۱۹۸۰ دانش‌آموز در بیش از ۲۰۲۹۴ کلاس در سطوح مختلف تحصیلی، مشغول به تحصیل بوده‌اند در سال یاد شده، بیش از ۱۶ هزار نفر معلم در دوره‌های مختلف تحصیلی مشغول به فعالیت بوده‌اند. در مقطع آموزش ابتدایی تعداد ۱۹۴۹۱۰ دانش‌آموز در ۲۱۰۷ آموزشگاه مشغول به تحصیل بوده‌اند. تعداد دانش‌آموزان این دوره نسبت به سال قبل، ۱/۱ درصد افزایش داشته است. نسبت دانش‌آموز به معلم در این مقطع تحصیلی ۲۶ نفر می‌باشد. تراکم دانش‌آموز در کلاس نیز ۲۰ نفر محاسبه شده است.

در سال تحصیلی مورد گزارش، در ۹۳۲ آموزشگاه، ۴۱۰۲ کلاس درس و ۹۳۵۷۵ دانش‌آموز دوره اول متوسطه به عهده‌ی ۳۷۰۵ معلم بوده است. تراکم دانش‌آموز در کلاس ۲۳ نفر بوده است. همچنین نسبت دانش‌آموز به معلم در این مقطع آموزشی، ۲۵ نفر محاسبه شده است.

در مقطع دوره دوم متوسطه تعداد دانش‌آموزان در سال تحصیلی ۱۴۰۰-۱۴۰۱، ۸۳۸۱۱ نفر بوده، نسبت دانش‌آموز به معلم در این سطح

زمانی معین به ارائه خدمات آموزشی نظری و یا عملی می‌پردازد.

ثابت‌نام شده آموزش عالی: فردی که برابر ضوابط معین پذیرفته شده و در یکی از موسسات آموزش عالی ثبت نام کرده است.

دانش‌آموخته آموزش عالی: فردی که یکی از دوره‌های تحصیلی آموزش عالی را با موفقیت به پایان رسانده است و برابر ضوابط معین مدرک تحصیلی دریافت می‌کند.

آموزش‌دیدگان (کارآموزان) سازمان

آموزش فنی و حرفه‌ای کشور: افرادی هستند که برای فراگرفتن حرفه‌ای خاص، بازآموزی یا ارتقای مهارت، برای مدت معینی در مراکز آموزشی این سازمان آموزش می‌بینند.

مرکز آموزش ثابت در سازمان آموزش

فنی و حرفه‌ای کشور: محلی دولتی، متشکل از حداقل ۵ کارگاه آموزشی است که دارای هویتی قانونمند می‌باشد و ساختار آن مورد تصویب سازمان برنامه و بودجه کشور (معاونت برنامه‌ریزی و نظارت راهبردی سابق) قرار گرفته است.

گزیده اطلاعات

بر اساس نتایج سرشماری عمومی نفوس و مسکن در سال‌های ۱۳۶۵، ۱۳۷۵، ۱۳۸۵، ۱۳۹۰ و ۱۳۹۵ در جمعیت ۶ ساله و بیش‌تر میزان باسوادی مردان به ترتیب ۷۳/۹، ۸۳/۹،

تحصیلی ۱۷ نفر بوده، تراکم دانش‌آموز در کلاس نیز ۱۸ نفر محاسبه شده است. همچنین در این سال ۲۴۷۲۸ نفر در مقطع متوسطه دوره دوم فارغ‌التحصیل شده‌اند. که از این مقدار، ۶۰ درصد (۱۴۸۵۰ نفر) در شاخه متوسطه نظری، ۱۶/۶ درصد (۴۰۹۴ نفر) فنی و حرفه‌ای و ۲۳/۴ درصد (۵۷۸۴ نفر) کار و دانش فارغ‌التحصیل شده‌اند.

در سال تحصیلی ۱۴۰۰-۱۳۹۹، ۹۸۱۶۳ دانشجو در دانشگاه‌های دولتی و آزاد استان گیلان مشغول به تحصیل بوده‌اند. گروه علوم انسانی با ۴۸۲۶۹ دانشجو (۴۹/۲ درصد) بیش‌ترین و گروه کشاورزی و دامپزشکی با ۳۳۳۳ دانشجو (۳/۴ درصد) کمترین تعداد دانشجو را به خود اختصاص داده است.

همچنین در این سال مجموعاً ۲۱۴۷ نفر عضو هیئت‌علمی، تدریس دانشجویان دانشگاه‌های دولتی و آزاد را به عهده داشته‌اند.

۱۷-۱- تعداد باسوادان بر حسب جنس در نقاط شهری و روستایی

زن	مرد	مرد و زن	شرح
کل استان^(۱)			
۴۸۸۵۰۴	۶۳۵۲۵۲	۱۱۲۳۷۵۶	آبان ۱۳۶۵.....
۶۳۸۹۰۴	۷۸۲۴۰۲	۱۴۲۱۳۰۶	مهر ۱۳۷۰.....
۷۵۰۸۲۹	۸۳۱۳۳۳	۱۵۸۲۱۶۲	آبان ۱۳۷۵.....
۸۸۲۹۰۱	۹۷۲۶۷۸	۱۸۵۵۵۷۹	آبان ۱۳۸۵.....
۹۳۳۲۸۲	۱۰۱۱۸۶۴	۱۹۴۵۱۴۶	آبان ۱۳۹۰.....
۹۸۳۸۵۷	۱۰۷۳۳۳۰	۲۰۵۶۰۸۷	آبان ۱۳۹۵.....
نقاط شهری			
۲۲۲۵۹۵	۲۶۷۶۱۵	۴۹۰۲۱۰	آبان ۱۳۶۵.....
۲۹۸۵۴۰	۳۴۳۷۶۰	۶۴۲۳۰۰	مهر ۱۳۷۰.....
۳۹۱۵۴۳	۴۲۵۵۴۲	۸۱۷۰۸۵	آبان ۱۳۷۵.....
۵۲۴۱۷۷	۵۶۱۰۳۲	۱۰۸۵۲۰۹	آبان ۱۳۸۵.....
۶۱۴۱۶۴	۶۴۵۵۳۷	۱۲۵۹۷۰۱	آبان ۱۳۹۰.....
۶۷۴۴۶۱	۷۰۲۵۰۸	۱۳۷۶۷۶۹	آبان ۱۳۹۵.....
نقاط روستایی			
۲۶۵۹۰۹	۳۶۷۶۳۷	۶۳۳۵۴۶	آبان ۱۳۶۵.....
۳۴۰۲۹۹	۴۳۸۵۳۸	۷۷۸۸۳۷	مهر ۱۳۷۰.....
۳۵۹۲۷۳	۴۰۵۷۶۶	۷۶۵۰۳۹	آبان ۱۳۷۵.....
۳۵۸۷۲۴	۴۱۱۶۴۶	۷۷۰۳۷۰	آبان ۱۳۸۵.....
۳۱۹۱۱۸	۳۶۶۳۲۶	۶۸۵۴۴۴	آبان ۱۳۹۰.....
۳۰۹۵۹۶	۳۶۹۷۱۳	۶۷۹۳۰۹	آبان ۱۳۹۵.....

۱- اختلاف ارقام کل استان با سرجمع نقاط شهری و روستایی، به علت منظور شدن جمعیت باسواد غیرساکن در جمعیت کل استان است.

مأخذ- مرکز آمار ایران (ر.م).

- مرکز آمار ایران. دفتر جمعیت، نیروی کار و سرشماری.

۲-۱۷- جمعیت ۶ ساله و بیش تر، تعداد باسوادان و نرخ باسوادی بر حسب جنس و سن
(هزار نفر- درصد)

آبان ۱۳۷۵			مهر ۱۳۷۰			آبان ۱۳۶۵			جنس و گروه سنی
نرخ باسوادی	باسوادان	جمعیت	نرخ باسوادی	باسوادان	جمعیت	نرخ باسوادی	باسوادان	جمعیت	
۷۹/۲	۱۵۸۲۱۶۲	۱۹۹۷۷۷۳	۷۵/۲	۱۴۲۱۳۰۶	۱۸۹۰۰۱۷	۶۶/۰	۱۱۲۳۷۵۶	۱۷۰۲۴۱۰	مرد و زن
۹۵/۷	۲۰۶۰۷۵	۲۱۵۳۱۶	۹۶/۰	۲۳۸۵۰۶	۲۴۸۴۸۹	۹۱/۶	۲۰۴۰۷۳	۲۲۲۸۲۲	۶-۹ ساله
۹۸/۴	۳۰۹۸۶۸	۳۱۴۹۳۵	۹۶/۵	۲۷۹۵۱۹	۲۸۹۶۳۰	۹۲/۳	۲۳۷۴۷۷	۲۵۷۳۰۸	۱۰-۱۴ ساله
۹۷/۲	۲۵۵۹۳۱	۲۶۳۲۹۹	۹۳/۸	۲۳۵۵۸۲	۲۵۱۰۶۹	۸۹/۴	۲۲۰۷۹۰	۲۴۶۹۰۳	۱۵-۱۹ ساله
۹۴/۷	۱۷۲۰۷۵	۱۸۱۷۹۹	۹۰/۸	۱۹۴۰۵۱	۲۱۳۵۹۷	۸۲/۳	۱۵۳۸۷۷	۱۸۶۹۰۴	۲۰-۲۴ ساله
۹۲/۲	۱۶۸۰۹۷	۱۸۲۳۸۲	۸۴/۸	۱۳۸۸۹۰	۱۶۳۸۴۳	۶۸/۹	۱۰۱۱۹۱	۱۴۶۹۶۷	۲۵-۲۹ ساله
۸۷/۳	۱۳۹۹۳۳	۱۶۰۳۵۳	۷۵/۱	۱۰۴۹۷۸	۱۳۹۷۳۳	۵۶/۱	۶۷۲۹۵	۱۱۹۹۶۶	۳۰-۳۴ ساله
۷۸/۵	۱۱۲۸۲۴	۱۴۳۷۴۳	۶۴/۳	۷۵۹۶۶	۱۱۸۰۳۶	۴۶/۰	۴۳۴۶۳	۹۴۴۴۰	۳۵-۳۹ ساله
۶۷/۱	۷۸۵۸۷	۱۱۷۰۴۸	۵۴/۰	۴۸۶۸۱	۹۰۰۷۹	۳۷/۸	۲۷۴۴۷	۷۲۵۴۴	۴۰-۴۴ ساله
۵۵/۷	۵۰۰۴۷	۸۹۸۵۰	۴۴/۷	۳۱۵۵۴	۷۰۵۱۸	۲۷/۳	۲۰۵۹۵	۷۵۴۸۳	۴۵-۴۹ ساله
۴۵/۰	۳۰۶۰۵	۶۷۹۹۰	۳۳/۲	۲۴۲۶۰	۷۳۰۴۶	۲۰/۱	۱۶۱۳۷	۸۰۱۳۸	۵۰-۵۴ ساله
۳۲/۹	۲۱۲۰۱	۶۴۴۱۰	۲۵/۳	۱۸۹۱۰	۷۴۷۹۴	۱۷/۹	۱۴۴۷۶	۶۹۸۰۵	۵۵-۵۹ ساله
۲۲/۵	۱۵۶۱۸	۶۹۵۱۳	۲۰/۵	۱۳۶۶۸	۶۶۸۲۹	۱۷/۰	۱۰۰۶۱	۵۹۲۳۳	۶۰-۶۴ ساله
۱۶/۷	۲۱۲۴۴	۱۲۷۰۹۵	۱۸/۲	۱۶۱۵۴	۸۸۵۶۴	۱۲/۵	۸۶۵۹	۶۹۵۰۱	۶۵ ساله و بیش تر
۴۳/۶	۱۷	۳۹	۳۴/۱	۶۰۷	۱۷۸۰	۵۴/۳	۲۱۵	۳۹۶	نامشخص
۸۲/۹	۸۳۱۳۳۳	۹۹۰۶۲۸	۸۱/۱	۷۸۲۴۰۲	۹۶۴۹۳۰	۷۳/۹	۶۳۵۲۵۲	۸۵۹۸۲۴	مرد
۹۶/۰	۱۰۵۲۴۳	۱۰۹۵۷۹	۹۶/۶	۱۲۲۸۶۷	۱۲۷۲۴۹	۹۳/۸	۱۰۶۷۸۰	۱۱۳۸۸۰	۶-۹ ساله
۹۸/۶	۱۵۸۱۲۷	۱۶۰۳۱۶	۹۷/۳	۱۴۴۷۷۶	۱۴۸۸۵۶	۹۴/۳	۱۲۳۵۵۲	۱۳۱۰۸۵	۱۰-۱۴ ساله
۹۷/۶	۱۲۵۶۰۰	۱۲۸۷۴۹	۹۵/۰	۱۲۲۴۹۹	۱۲۸۹۲۹	۹۲/۱	۱۱۶۳۵۵	۱۲۶۳۴۱	۱۵-۱۹ ساله
۹۵/۹	۷۷۹۵۷	۸۱۲۷۷	۹۴/۱	۱۰۳۸۵۶	۱۱۰۴۲۵	۸۹/۹	۸۶۱۸۸	۹۵۹۱۸	۲۰-۲۴ ساله
۹۴/۷	۸۴۵۹۹	۸۹۳۵۷	۹۱/۶	۷۵۱۶۶	۸۲۰۵۹	۸۱/۴	۵۸۵۴۷	۷۱۹۴۴	۲۵-۲۹ ساله
۹۲/۷	۷۴۲۸۵	۸۰۱۷۴	۸۵/۶	۵۹۲۰۶	۶۹۱۷۷	۷۱/۹	۴۲۳۲۰	۵۸۸۷۳	۳۰-۳۴ ساله
۸۷/۳	۶۲۳۷۹	۷۱۴۸۴	۷۸/۲	۴۵۹۶۰	۵۸۷۶۰	۶۳/۱	۲۹۵۴۴	۴۶۸۲۶	۳۵-۳۹ ساله
۸۰/۰	۴۶۵۴۵	۵۸۱۵۷	۷۰/۲	۳۱۸۳۹	۴۵۳۶۳	۵۴/۲	۱۹۵۰۵	۳۶۰۰۸	۴۰-۴۴ ساله
۷۱/۸	۳۲۰۸۷	۴۴۶۹۷	۶۰/۷	۲۱۳۵۸	۳۵۱۵۸	۴۱/۳	۱۵۵۴۳	۳۷۶۳۰	۴۵-۴۹ ساله
۶۱/۳	۲۰۷۱۶	۳۳۸۱۰	۴۷/۳	۱۷۴۹۳	۳۶۹۸۹	۲۹/۸	۱۲۵۳۶	۴۲۰۱۵	۵۰-۵۴ ساله
۴۷/۰	۱۵۴۲۲	۳۲۷۹۰	۳۵/۶	۱۴۱۶۴	۳۹۸۰۶	۲۶/۵	۹۶۰۹	۳۶۲۴۷	۵۵-۵۹ ساله
۳۲/۸	۱۲۰۳۱	۳۶۶۳۳	۲۹/۷	۱۰۴۵۳	۳۵۲۰۶	۲۵/۷	۷۹۷۵	۳۱۰۳۱	۶۰-۶۴ ساله
۲۵/۷	۱۶۳۱۷	۶۳۵۶۹	۲۷/۰	۱۲۳۷۷	۴۵۸۱۸	۲۱/۰	۶۶۵۹	۳۱۷۷۹	۶۵ ساله و بیش تر
۴۱/۷	۱۵	۳۶	۳۴/۲	۳۸۸	۱۱۳۵	۵۶/۳	۱۳۹	۲۴۷	نامشخص

۲-۱۷- جمعیت ۶ ساله و بیش تر، تعداد باسوادان و نرخ باسوادی بر حسب جنس و سن (دنباله)
(هزار نفر - درصد)

آبان ۱۳۷۵			مهر ۱۳۷۰			آبان ۱۳۶۵			جنس و گروه سنی
نرخ باسوادی	باسوادان	جمعیت	نرخ باسوادی	باسوادان	جمعیت	نرخ باسوادی	باسوادان	جمعیت	
۷۴/۶	۷۵۰۸۲۹	۱۰۰۷۱۴۵	۶۹/۱	۶۳۱۹۰۴	۹۲۵۰۸۷	۵۸/۰	۴۸۸۵۰۴	۸۴۲۵۸۶	زن
۹۵/۴	۱۰۰۸۳۲	۱۰۵۷۳۷	۹۵/۴	۱۱۵۶۳۹	۱۲۱۲۴۰	۸۹/۳	۹۷۲۹۳	۱۰۸۹۴۲	۶-۹ ساله
۹۸/۱	۱۵۱۷۳۱	۱۵۴۶۱۹	۹۵/۷	۱۳۴۷۴۳	۱۴۰۷۷۴	۹۰/۳	۱۱۳۹۲۵	۱۲۶۲۲۳	۱۰-۱۴ ساله
۹۶/۹	۱۳۰۳۳۱	۱۳۴۵۵۰	۹۲/۶	۱۱۳۰۸۳	۱۲۲۱۴۰	۸۶/۶	۱۰۴۴۳۵	۱۲۰۵۶۲	۱۵-۱۹ ساله
۹۳/۶	۹۴۱۱۸	۱۰۰۵۲۲	۸۷/۴	۹۰۱۹۵	۱۰۳۱۷۲	۷۴/۴	۶۷۶۸۹	۹۰۹۸۶	۲۰-۲۴ ساله
۸۹/۸	۸۳۴۹۸	۹۳۰۲۶	۷۷/۹	۶۳۷۲۴	۸۱۷۸۴	۵۶/۸	۴۲۶۴۴	۷۵۰۲۳	۲۵-۲۹ ساله
۸۱/۹	۶۵۶۸۸	۸۰۱۷۹	۶۴/۹	۴۵۷۷۲	۷۰۵۶۶	۴۰/۹	۲۴۹۷۵	۶۱۰۹۳	۳۰-۳۴ ساله
۶۹/۸	۵۰۴۴۵	۷۲۲۵۹	۵۰/۶	۲۹۹۸۶	۵۹۲۷۶	۲۹/۲	۱۳۹۱۹	۴۷۶۱۴	۳۵-۳۹ ساله
۵۴/۴	۳۲۰۴۲	۵۸۸۹۱	۳۷/۷	۱۶۸۴۲	۴۴۷۱۶	۲۱/۷	۷۹۴۲	۳۶۵۳۶	۴۰-۴۴ ساله
۳۹/۸	۱۷۹۶۰	۴۵۱۵۳	۲۸/۸	۱۰۱۹۶	۳۵۳۶۰	۱۳/۳	۵۰۵۲	۳۷۸۵۳	۴۵-۴۹ ساله
۲۸/۹	۹۸۸۹	۳۴۱۸۰	۱۸/۸	۶۷۶۷	۳۶۰۵۷	۹/۴	۳۶۰۱	۳۸۱۲۳	۵۰-۵۴ ساله
۱۸/۳	۵۷۷۹	۳۱۶۲۰	۱۳/۶	۴۷۴۶	۳۴۹۸۸	۸/۵	۲۸۶۷	۳۳۵۵۸	۵۵-۵۹ ساله
۱۰/۹	۳۵۸۷	۳۲۸۸۰	۱۰/۲	۳۲۱۵	۳۱۶۲۳	۷/۴	۲۰۸۶	۲۸۲۰۲	۶۰-۶۴ ساله
۷/۸	۴۹۲۷	۶۳۵۲۶	۸/۸	۳۷۷۷	۴۲۷۴۶	۵/۳	۲۰۰۰	۳۷۷۲۲	۶۵ ساله و بیش تر
۶۶/۷	۲	۳	۳۴/۰	۲۱۹	۶۴۵	۵۱/۰	۷۶	۱۴۹	نامشخص

۲-۱۷- جمعیت ۶ ساله و بیش تر، تعداد باسوادان و نرخ باسوادی بر حسب جنس و سن (دنباله)
(هزار نفر - درصد)

جنس و گروه سنی	آبان ۱۳۸۵			آبان ۱۳۹۰			آبان ۱۳۹۵		
	جمعیت	باسوادان	نرخ باسوادی	جمعیت	باسوادان	نرخ باسوادی	جمعیت	باسوادان	نرخ باسوادی
مرد وزن	۲۲۳۲۸۳۶	۱۸۵۵۵۷۹	۸۳/۱	۲۳۰۷۷۳۲	۱۹۴۵۱۴۶	۸۴/۳	۲۳۵۴۵۴۲	۲۰۵۶۰۸۷	۸۷/۳
۶-۹ ساله	۱۲۹۶۸۹	۱۲۲۴۹۹	۹۴/۵	۱۱۸۰۷۷	۱۱۱۳۸۴	۹۴/۳	۱۲۰۵۸۵	۱۱۶۸۸۷	۹۶/۹
۱۰-۱۴ ساله	۲۰۹۴۴۱	۲۰۷۲۱۶	۹۸/۹	۱۷۱۳۴۱	۱۶۹۶۴۳	۹۹/۰	۱۵۳۰۳۹	۱۵۲۲۹۰	۹۹/۵
۱۵-۱۹ ساله	۲۶۸۴۶۵	۲۶۴۴۸۱	۹۸/۵	۲۰۲۸۲۹	۲۰۰۱۴۰	۹۸/۷	۱۶۲۱۰۲	۱۶۰۹۳۲	۹۹/۳
۲۰-۲۴ ساله	۲۶۲۴۳۳	۲۵۷۱۷۷	۹۸/۰	۲۴۰۲۱۳	۲۳۵۴۹۱	۹۸/۰	۱۸۶۶۳۹	۱۸۴۴۳۰	۹۸/۸
۲۵-۲۹ ساله	۲۲۳۳۰۶	۲۱۵۱۵۵	۹۶/۳	۲۵۱۷۸۳	۲۴۵۰۶۴	۹۷/۳	۲۲۸۲۴۲	۲۲۴۵۵۱	۹۸/۴
۳۰-۳۴ ساله	۱۸۹۴۷۶	۱۷۷۲۱۳	۹۳/۵	۲۱۸۷۱۲	۲۰۹۴۸۶	۹۵/۸	۲۵۰۱۲۰	۲۴۴۹۶۱	۹۷/۹
۳۵-۳۹ ساله	۱۹۱۵۴۱	۱۷۳۶۰۵	۹۰/۶	۱۹۲۴۴۶	۱۷۸۷۸۹	۹۲/۹	۲۲۲۷۱۷	۲۱۴۸۴۹	۹۶/۵
۴۰-۴۴ ساله	۱۶۸۱۱۵	۱۴۳۵۹۳	۸۵/۴	۱۹۴۶۲۱	۱۷۶۳۳۱	۹۰/۶	۱۹۳۱۵۲	۱۸۱۳۳۹	۹۳/۹
۴۵-۴۹ ساله	۱۴۵۱۲۴	۱۱۰۰۰۶	۷۵/۸	۱۶۸۸۹۰	۱۴۴۰۱۱	۸۵/۳	۱۹۳۴۰۰	۱۷۶۱۰۸	۹۱/۱
۵۰-۵۴ ساله	۱۱۶۴۰۳	۷۳۶۹۸	۶۳/۳	۱۴۶۱۰۸	۱۰۸۸۸۶	۷۴/۵	۱۶۷۰۰۴	۱۴۲۶۶۰	۸۵/۴
۵۵-۵۹ ساله	۸۵۹۹۳	۴۴۰۱۸	۵۱/۲	۱۱۶۰۳۵	۷۱۲۶۰	۶۱/۴	۱۴۲۲۳۹	۱۰۶۳۸۸	۷۴/۸
۶۰-۶۴ ساله	۶۷۳۷۲	۲۶۸۰۲	۳۹/۸	۸۵۶۲۱	۴۱۰۲۸	۴۷/۹	۱۱۰۶۵۶	۶۸۵۱۸	۶۱/۹
۶۵ ساله و بیش تر	۱۷۵۴۷۸	۴۰۱۱۶	۲۲/۹	۲۰۰۹۲۶	۵۳۵۵۷	۲۶/۷	۲۲۴۶۵۷	۸۲۱۷۴	۳۶/۶
نامشخص	۰/۰	۱۳۰	۷۶	۵۸/۵	.	.	۰/۰
مرد	۱۱۱۰۳۷۸	۹۷۳۶۷۸	۸۷/۶	۱۱۴۳۲۹۵	۱۰۱۱۸۶۴	۸۸/۵	۱۱۷۷۷۳۱	۱۱۰۸۳۳۰	۹۱/۰
۶-۹ ساله	۶۶۳۵۶	۶۲۷۰۵	۹۴/۵	۶۰۳۰۹	۵۶۸۸۷	۹۴/۳	۶۱۴۷۴	۹۵۵۷۳	۹۶/۹
۱۰-۱۴ ساله	۱۰۶۷۴۰	۱۰۵۶۹۵	۹۹/۰	۸۷۰۰۹	۸۶۱۹۰	۹۹/۱	۷۸۲۳۵	۷۷۸۳۹	۹۹/۵
۱۵-۱۹ ساله	۱۳۵۰۹۰	۱۳۳۱۴۸	۹۸/۶	۱۰۱۹۱۳	۱۰۰۵۸۹	۹۸/۷	۸۱۹۸۹	۸۱۳۶۹	۹۹/۲
۲۰-۲۴ ساله	۱۲۵۳۷۳	۱۲۳۰۷۳	۹۸/۲	۱۱۹۰۴۰	۱۱۶۸۰۲	۹۸/۱	۹۴۷۸۸	۹۳۶۵۵	۹۸/۸
۲۵-۲۹ ساله	۱۰۹۲۶۶	۱۰۶۱۲۱	۹۷/۱	۱۲۵۱۸۳	۱۲۱۹۴۸	۹۷/۴	۱۱۶۱۸۱	۱۱۴۴۱۳	۹۸/۵
۳۰-۳۴ ساله	۹۳۳۸۷	۸۹۰۵۲	۹۵/۴	۱۰۶۹۳۸	۱۰۳۰۴۴	۹۶/۴	۱۲۵۹۱۶	۱۲۳۵۱۹	۹۸/۱
۳۵-۳۹ ساله	۹۵۸۴۱	۸۹۹۰۱	۹۳/۸	۹۵۰۰۴	۸۹۵۴۱	۹۴/۲	۱۱۰۴۵۳	۱۰۷۳۱۸	۹۷/۲
۴۰-۴۴ ساله	۸۴۷۸۰	۷۷۹۹۲	۹۲/۰	۹۶۹۲۴	۹۰۴۵۹	۹۳/۳	۹۵۶۰۶	۹۱۲۹۳	۹۵/۵
۴۵-۴۹ ساله	۷۲۲۲۷	۶۲۵۱۴	۸۶/۶	۸۴۰۰۵	۷۶۹۱۸	۹۱/۶	۹۶۵۱۴	۹۰۶۷۱	۹۳/۹
۵۰-۵۴ ساله	۵۷۳۹۷	۴۴۹۸۵	۷۸/۴	۷۱۷۸۳	۶۱۱۶۶	۸۵/۲	۸۳۳۸۵	۷۶۳۶۹	۹۱/۶
۵۵-۵۹ ساله	۴۲۶۳۸	۲۹۱۵۶	۶۸/۴	۵۶۷۱۵	۴۳۵۲۵	۷۶/۷	۶۹۷۵۲	۵۹۵۲۴	۸۵/۳
۶۰-۶۴ ساله	۳۲۷۸۰	۱۸۶۳۱	۵۶/۸	۴۱۰۵۲	۲۶۸۷۰	۶۵/۵	۵۳۷۳۹	۴۱۲۷۵	۷۶/۸
۶۵ ساله و بیش تر	۸۸۵۰۳	۲۹۷۰۵	۳۳/۶	۹۷۳۵۱	۳۷۸۸۲	۳۸/۹	۱۰۹۷۰۹	۵۵۴۱۲	۵۰/۵
نامشخص	۰/۰	۶۹	۴۳	۶۲/۳	.	.	۰/۰

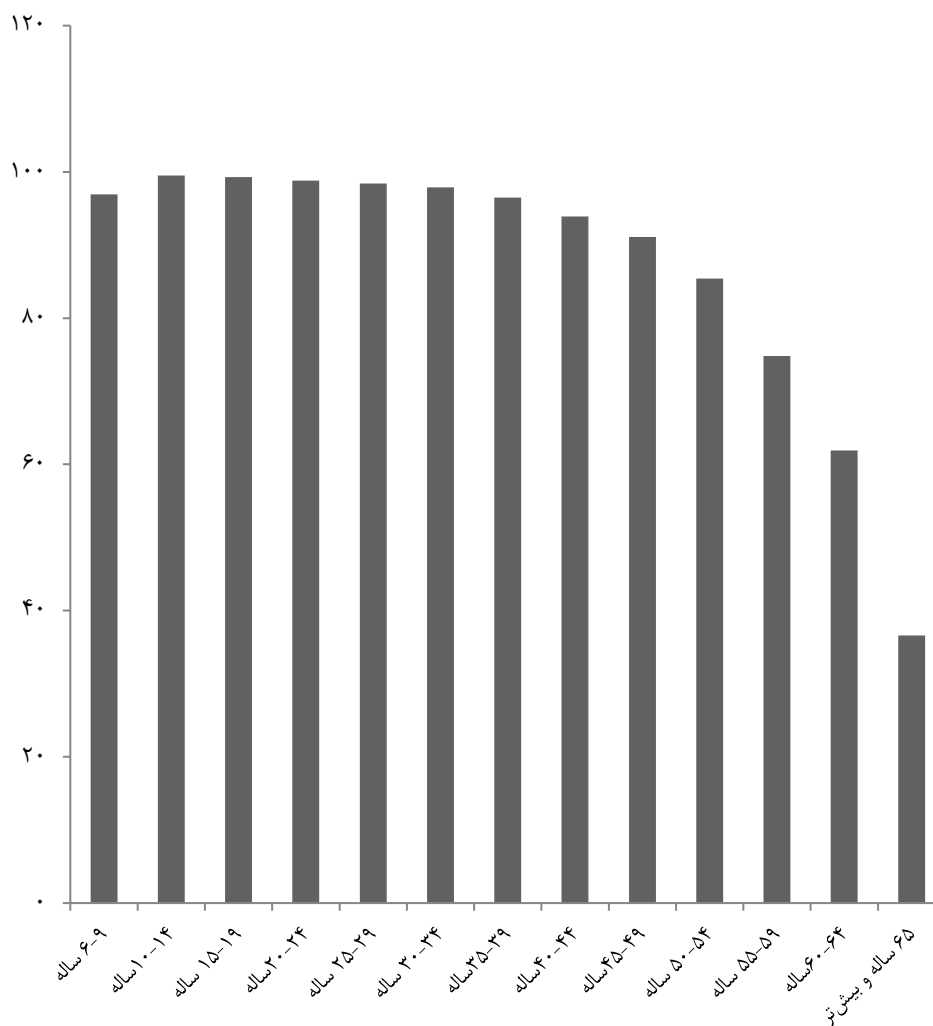
۱۷-۲- جمعیت ۶ ساله و بیش تر، تعداد باسوادان و نرخ باسوادی بر حسب جنس و سن (دنباله)
(هزار نفر - درصد)

جنس و گروه سنی	آبان ۱۳۸۵			آبان ۱۳۹۰			آبان ۱۳۹۵		
	جمعیت	باسوادان	نرخ باسوادی	جمعیت	باسوادان	نرخ باسوادی	جمعیت	باسوادان	نرخ باسوادی
زن	۱۱۲۲۴۵۸	۸۸۲۹۰۱	۷۸/۷	۱۱۶۴۴۳۷	۹۳۳۲۸۲	۸۰/۱	۱۱۸۶۸۱۱	۹۸۳۸۵۷	۸۳/۶
۶-۹ ساله	۶۳۳۳۳	۵۹۷۹۴	۹۴/۴	۵۷۷۶۸	۵۴۴۹۷	۹۴/۳	۵۹۱۱۱	۵۷۳۱۴	۹۷/۰
۱۰-۱۴ ساله	۱۰۲۷۰۱	۱۰۱۵۲۱	۹۸/۹	۸۴۳۳۲	۸۳۴۵۳	۹۹/۰	۷۴۸۰۴	۷۴۴۵۱	۹۹/۵
۱۵-۱۹ ساله	۱۳۳۳۷۵	۱۳۱۳۳۳	۹۸/۵	۱۰۰۹۱۶	۹۹۵۵۱	۹۸/۶	۸۰۱۱۳	۷۹۵۶۳	۹۹/۳
۲۰-۲۴ ساله	۱۳۷۰۶۰	۱۳۴۱۰۴	۹۷/۸	۱۲۱۱۷۳	۱۱۸۶۸۹	۹۸/۰	۹۱۸۵۱	۹۰۷۷۵	۹۸/۸
۲۵-۲۹ ساله	۱۱۴۰۴۰	۱۰۹۰۳۴	۹۵/۶	۱۲۶۶۰۰	۱۲۳۱۱۶	۹۷/۲	۱۱۲۰۶۱	۱۱۰۱۳۸	۹۸/۳
۳۰-۳۴ ساله	۹۶۰۸۹	۸۸۱۶۱	۹۱/۷	۱۱۱۷۷۴	۱۰۶۴۴۲	۹۵/۲	۱۲۴۲۰۴	۱۲۱۴۴۲	۹۷/۸
۳۵-۳۹ ساله	۹۵۷۰۰	۸۳۷۰۴	۸۷/۵	۹۷۴۴۲	۸۹۲۴۸	۹۱/۶	۱۱۲۲۶۴	۱۰۷۵۳۱	۹۵/۸
۴۰-۴۴ ساله	۸۳۳۳۵	۶۵۶۰۱	۷۸/۷	۹۷۶۹۷	۸۵۸۷۲	۸۷/۹	۹۷۵۴۶	۹۰۰۴۶	۹۲/۳
۴۵-۴۹ ساله	۷۲۸۹۷	۴۷۴۹۲	۶۵/۱	۸۴۸۸۵	۶۷۰۹۳	۷۹/۰	۹۶۸۸۶	۸۵۴۳۷	۸۸/۲
۵۰-۵۴ ساله	۵۹۰۰۶	۲۸۷۱۳	۴۸/۷	۷۴۳۲۵	۴۷۷۲۰	۶۴/۲	۸۳۶۱۹	۶۶۲۹۱	۹۷/۳
۵۵-۵۹ ساله	۴۳۳۵۵	۱۴۸۶۲	۳۴/۳	۵۹۳۲۰	۲۷۷۳۵	۴۶/۸	۸۲۴۷۷	۴۶۸۶۴	۶۴/۷
۶۰-۶۴ ساله	۳۴۵۹۲	۸۱۷۱	۲۳/۶	۴۴۵۶۹	۱۴۱۵۸	۳۱/۸	۵۶۹۲۷	۲۷۲۴۳	۴۷/۹
۶۵ ساله و بیش تر	۸۶۹۷۵	۱۰۴۱۱	۱۲/۰	۱۰۳۵۷۵	۱۵۶۷۵	۱۵/۱	۱۱۴۹۴۸	۲۶۷۶۲	۲۳/۳
نامشخص	۰	۰	۰/۰	۶۱	۳۳	۵۴/۱	۰	۰	۰/۰

ماخذ - مرکز آمار ایران (ر.م).

- مرکز آمار ایران. دفتر جمعیت، نیروی کار و سرشماری.

۱۷-۱- نرخ باسوادی به تفکیک گروه سنی: آبان ۱۳۹۵



منبع: جدول ۱۷-۲

۱۷-۳- جمعیت ۶ ساله و بیش تر، تعداد باسوادان و نرخ باسوادی در نقاط شهری و روستایی بر حسب جنس و شهرستان: آبان ۱۳۹۵
(هزار نفر - درصد)

کل									شهرستان
نرخ باسوادی			باسوادان			جمعیت ۶ ساله و بیش تر			
زن	مرد	مرد و زن	زن	مرد	مرد و زن	زن	مرد	مرد و زن	
۸۳/۶	۹۱/۰	۸۷/۳	۹۸۳۸۵۷	۱۰۷۲۲۳۰	۳۳۸۶۰۸۷	۱۱۷۶۸۱۱	۱۱۷۷۷۳۱	۲۳۵۴۵۴۲	کل استان.....
۸۶/۱	۹۳/۷	۸۹/۹	۳۵۴۰۳	۳۸۹۹۱	۷۴۳۹۴	۴۱۱۱۹	۴۱۶۱۲	۸۲۷۳۱	آستارا.....
۷۹/۶	۸۷/۹	۸۳/۸	۴۰۱۴۱	۴۴۷۹۷	۸۴۹۳۸	۵۰۴۲۴	۵۰۹۵۰	۱۰۱۳۷۴	آستانه اشرفیه.....
۷۵/۴	۸۶/۶	۸۱/۰	۱۵۳۰۸	۱۷۵۲۲	۳۲۸۳۰	۲۰۳۰۷	۲۰۲۲۴	۴۰۵۳۱	املش.....
۸۹/۵	۹۵/۳	۹۲/۴	۵۸۹۳۹	۶۱۹۴۴	۱۲۰۸۸۳	۶۵۸۳۸	۶۵۰۴۱	۱۳۰۸۷۹	بندر انزلی.....
۷۶/۹	۸۷/۸	۸۲/۳	۶۸۸۲۸	۷۹۴۹۲	۱۴۷۸۳۲۰	۸۹۵۶۲	۹۰۵۶۱	۱۸۰۱۲۳	تالش.....
۸۸/۷	۹۳/۹	۹۱/۳	۳۹۶۸۱۶	۴۱۸۸۹۳	۸۱۵۷۰۹	۴۴۷۳۰۶	۴۴۶۲۲۴	۸۹۳۵۳۰	رشت.....
۸۱/۹	۹۱/۳	۸۶/۶	۲۶۰۶۰	۲۹۲۳۴	۵۵۲۹۴	۳۱۸۳۹	۳۲۰۰۶	۶۳۸۴۵	رضوانشهر.....
۷۸/۷	۸۹/۳	۸۴/۱	۳۴۰۹۸	۳۹۶۰۲	۷۳۷۰۱	۴۳۳۱۶	۴۴۳۵۴	۸۷۶۷۰	رودبار.....
۸۱/۴	۸۹/۹	۸۵/۷	۵۶۴۶۹	۶۲۲۲۴	۱۱۸۶۹۳	۶۹۳۹۸	۶۹۱۸۸	۱۳۸۵۸۶	رودسر.....
۷۶/۲	۸۶/۴	۸۱/۳	۱۶۸۲۲	۱۸۷۹۳	۳۵۶۱۵	۲۲۰۸۹	۲۱۷۴۴	۴۳۸۳۳	سیاهکل.....
۶۹/۸	۸۱/۴	۷۵/۶	۱۷۷۳۲	۲۰۸۴۶	۳۸۵۷۸	۲۵۴۰۷	۲۵۶۲۱	۵۱۰۲۸	شفت.....
۷۹/۱	۸۸/۷	۸۳/۹	۴۶۲۵۱	۵۱۲۳۷	۹۷۴۷۸	۵۸۴۶۶	۵۷۷۷۱	۱۱۶۲۳۷	صومعه سرا.....
۷۶/۰	۸۵/۷	۸۰/۹	۳۲۹۵۶	۳۷۰۳۰	۶۹۹۸۶	۴۳۳۴۹	۴۳۱۹۸	۸۶۵۴۷	فومن.....
۸۳/۶	۹۰/۷	۸۷/۲	۶۵۷۵۳	۷۱۹۵۶	۱۳۷۷۰۹	۷۸۶۲۲	۷۹۳۱۱	۱۵۷۹۳۳	لاهیجان.....
۸۲/۲	۸۹/۹	۸۶/۱	۵۳۹۱۳	۵۹۳۴۹	۱۱۳۲۶۲	۶۵۵۸۱	۶۶۰۳۰	۱۳۱۶۱۱	لنگرود.....
۷۵/۹	۸۵/۱	۸۰/۵	۱۸۳۶۸	۲۰۳۲۹	۳۸۶۹۷	۲۴۱۸۸	۲۳۸۹۶	۴۸۰۸۴	ماسال.....

۱۷-۳- جمعیت ۶ ساله و بیش تر، تعداد باسوادان و نرخ باسوادی در نقاط شهری و روستایی بر حسب جنس و شهرستان: آبان ۱۳۹۵ (دنباله)

(هزار نفر- درصد)

نقاط شهری									شهرستان
نرخ باسوادی			باسوادان			جمعیت ۶ ساله و بیش تر			
زن	مرد	مرد و زن	زن	مرد	مرد و زن	زن	مرد	مرد و زن	
۹۰/۰	۹۵/۰	۹۲/۵	۶۷۴۲۶۱	۷۰۲۵۰۸	۱۳۷۶۷۶۹	۷۴۹۴۵۳	۷۳۹۱۰۵	۱۴۸۸۵۵۸	کل استان.....
۸۹/۷	۹۶/۰	۹۲/۹	۲۵۵۸۲	۲۷۴۳۵	۵۳۰۱۷	۲۸۵۰۴	۲۸۵۹۳	۵۷۰۹۷	آستارا.....
۸۶/۲	۹۲/۳	۸۹/۲	۲۳۸۳۲	۲۵۱۸۲	۴۹۰۱۴	۲۷۶۴۰	۲۷۲۸۵	۵۴۹۲۵	آستانه اشرفیه....
۸۴/۸	۹۱/۹	۸۸/۳	۶۹۲۱	۷۴۸۰	۱۴۴۰۱	۸۱۶۵	۸۱۳۹	۱۶۳۰۴	املش.....
۹۰/۹	۹۵/۹	۹۳/۴	۵۱۲۱۰	۵۳۰۰۶	۱۰۴۲۱۶	۵۶۳۵۰	۵۵۲۵۴	۱۱۱۶۰۴	بندر انزلی.....
۸۴/۸	۹۳/۰	۸۸/۹	۲۹۸۵۴	۳۳۰۴۱	۶۲۸۹۵	۳۵۲۰۵	۳۵۵۴۵	۷۰۷۵۰	تالش.....
۹۱/۸	۹۵/۸	۹۳/۸	۳۲۴۲۱۹	۳۳۰۲۸۶	۶۵۴۵۰۵	۳۵۳۲۱۲	۳۴۴۶۱۹	۶۹۷۸۳۱	رشت.....
۸۹/۶	۹۶/۲	۹۲/۹	۱۱۱۹۶	۱۲۱۲۵	۲۳۳۲۱	۱۲۴۹۹	۱۲۶۰۳	۲۵۱۰۲	رضوانشهر.....
۸۵/۶	۹۳/۶	۸۶/۶	۲۲۵۴۳	۲۵۲۲۰	۴۷۷۶۳	۲۶۳۴۰	۲۶۹۴۶	۵۳۲۸۶	رودبار.....
۸۸/۷	۹۴/۵	۹۱/۶	۳۰۸۰۵	۳۲۴۶۶	۶۳۲۷۱	۳۴۷۴۵	۳۴۴۴۰	۶۹۰۸۵	رودسر.....
۸۷/۲	۹۴/۲	۹۰/۷	۸۸۲۳	۹۳۴۲	۱۸۱۶۵	۱۰۱۱۸	۹۹۱۲	۲۰۰۳۰	سیاهکل.....
۸۴/۶	۹۱/۶	۸۸/۱	۴۰۲۶	۴۳۲۴	۸۳۵۰	۴۷۵۹	۴۷۲۲	۹۴۸۱	شفت.....
۸۹/۸	۹۵/۶	۹۲/۷	۲۴۱۳۵	۲۵۷۰۹	۴۹۸۴۴	۲۶۸۸۰	۲۶۹۰۳	۵۳۷۸۳	صومعه سرا.....
۸۸/۹	۹۴/۴	۹۱/۷	۱۵۵۹۸	۱۶۴۰۰	۳۱۹۹۸	۱۷۵۴۰	۱۷۳۶۹	۳۴۹۰۹	فومن.....
۹۱/۴	۹۵/۶	۹۳/۵	۴۵۳۱۴	۴۶۵۹۹	۹۱۹۱۳	۴۹۵۶۸	۴۸۷۶۵	۹۸۳۳۳	لاهیجان.....
۸۶/۸	۹۲/۸	۸۹/۸	۴۱۰۳۷	۴۴۱۴۶	۸۵۱۸۳	۴۷۲۷۶	۴۷۵۵۵	۹۴۸۳۱	لنگرود.....
۸۶/۰	۹۲/۳	۸۹/۲	۹۱۶۶	۹۷۴۷	۱۸۹۱۳	۱۰۶۵۲	۱۰۵۵۵	۲۱۲۰۷	ماسال.....

۳-۱۷- جمعیت ۶ ساله و بیش تر، تعداد باسوادان و نرخ باسوادی در نقاط شهری و روستایی بر حسب جنس و شهرستان: آبان ۱۳۹۵ (دنباله)
(هزار نفر - درصد)

نقاط روستایی									شهرستان
نرخ باسوادی			باسوادان			جمعیت ۶ ساله و بیش تر			
زن	مرد	مرد و زن	زن	مرد	مرد و زن	زن	مرد	مرد و زن	
۷۳/۵	۸۴/۳	۷۸/۵	۳۰۹۵۹۶	۳۶۹۷۱۳	۶۷۹۳۰۹	۴۲۷۳۱۰	۴۳۸۴۰۸	۸۶۵۷۱۸	کل استان.....
۷۷/۹	۸۸/۸	۸۳/۴	۹۸۲۱	۱۱۵۵۶	۲۱۳۷۷	۱۲۶۱۳	۱۳۰۱۰	۲۵۶۲۳	آستارا.....
۷۱/۶	۸۲/۹	۷۷/۳	۱۶۳۰۹	۱۹۶۱۵	۳۵۹۲۴	۲۲۷۸۴	۲۳۶۶۵	۴۶۴۴۹	آستانه اشرفیه ...
۶۹/۱	۸۳/۱	۷۶/۱	۸۳۸۷	۱۰۰۴۲	۱۸۴۲۹	۱۲۱۴۲	۱۲۰۸۵	۲۴۲۲۷	املش.....
۸۱/۵	۹۱/۴	۸۶/۵	۷۷۲۹	۸۹۳۷	۱۶۶۶۶	۹۴۸۳	۹۷۷۸	۱۹۲۶۱	بندر انزلی.....
۷۱/۷	۸۴/۴	۷۸/۱	۳۸۹۷۴	۴۶۴۵۱	۸۵۴۲۵	۵۴۳۵۳	۵۵۰۰۸	۱۰۹۳۶۱	تالش.....
۷۷/۲	۸۷/۴	۸۲/۵	۷۲۵۹۷	۸۸۶۰۳	۱۶۱۲۰۰	۹۴۰۷۶	۱۰۱۴۳۳	۱۹۵۵۰۹	رشت.....
۷۶/۹	۸۸/۲	۸۲/۵	۱۴۸۶۴	۱۷۱۰۹	۳۱۹۷۳	۱۹۳۳۸	۱۹۴۰۲	۳۸۷۴۰	رضوانشهر.....
۶۸/۱	۸۲/۶	۷۵/۴	۱۱۵۵۵	۱۴۳۸۳	۲۵۹۳۸	۱۶۹۷۴	۱۷۴۰۷	۳۴۳۸۱	رودبار.....
۷۴/۱	۸۵/۴	۷۹/۸	۲۵۶۶۴	۲۹۷۵۷	۵۵۴۲۱	۳۴۶۴۹	۳۴۸۴۱	۶۹۴۹۰	رودسر.....
۶۶/۸	۷۹/۹	۷۳/۳	۷۹۹۹	۹۴۵۰	۱۷۴۴۹	۱۱۹۷۱	۱۱۸۳۱	۲۳۸۰۲	سیاهکل.....
۶۶/۴	۷۹/۱	۷۲/۸	۱۳۷۰۶	۱۶۵۲۲	۳۰۲۲۸	۲۰۶۴۷	۲۰۸۹۹	۴۱۵۴۶	شفت.....
۷۰/۰	۸۲/۷	۷۶/۳	۲۲۱۱۶	۲۵۵۱۸	۴۷۶۳۴	۳۱۵۸۳	۳۰۸۶۶	۶۲۴۴۹	صومعه سرا.....
۶۷/۳	۷۹/۹	۷۳/۶	۱۷۳۵۸	۲۰۶۲۸	۳۷۹۸۶	۲۵۸۰۹	۲۵۸۲۷	۵۱۶۳۶	فومن.....
۷۰/۴	۸۳/۰	۷۶/۸	۲۰۴۳۹	۲۵۳۵۷	۴۵۷۹۶	۲۹۰۵۰	۳۰۵۴۵	۵۹۵۹۵	لاهیجان.....
۷۰/۴	۸۲/۳	۷۶/۴	۱۲۸۷۶	۱۵۲۰۳	۲۸۰۷۹	۱۸۳۰۲	۱۸۴۷۰	۳۶۷۷۲	لنگرود.....
۶۸/۰	۷۹/۳	۷۳/۶	۹۲۰۲	۱۰۵۸۲	۱۹۷۸۴	۱۲۵۳۶	۱۳۳۴۱	۲۶۸۷۷	ماسال.....

ماخذ- مرکز آمار ایران. دفتر جمعیت، نیروی کار و سرشماری.

۴-۱۷- خانوارهای معمولی استان بر حسب جنس سرپرست خانوار و تعداد افراد، تعداد افراد

باسواد و بی سواد: آبان ۱۳۹۵

باسواد					جمع	جنس سرپرست خانوار و تعداد افراد در خانوار
ندارد	۱ نفر	۲ نفر	۳ نفر	۴ نفر و بیش تر		
۱۱۹۹۲	۱۰۰۰۵۷	۲۶۸۳۱۳	۲۳۳۲۳۴	۱۶۶۴۰۹	۸۵۰۰۳۲	مرد و زن.....
۴۳۰۱۰	۴۰۴۲۶	.	.	.	۸۳۴۵۳	۱ نفر.....
۳۵۹۳۰	۳۹۴۷۲	۱۳۹۱۱۶	.	.	۲۱۴۵۱۸	۲ نفر.....
۲۴۶۴	۱۷۷۱۴	۱۰۴۷۵۷	۱۵۹۷۳۶	.	۲۸۴۶۷۱	۳ نفر.....
۴۵۲	۲۰۹۷	۲۲۲۱۶	۶۴۸۹۶	۱۱۸۳۰۷	۲۰۷۹۶۸	۴ نفر.....
۱۰۴	۲۸۱	۱۹۸۷	۷۷۴۷	۳۷۹۳۷	۴۸۰۵۶	۵ نفر.....
۲۰	۴۹	۲۰۰	۷۴۴	۷۸۸۲	۸۸۹۵	۶ نفر.....
۸	۱۴	۲۸	۹۵	۱۶۹۶	۱۸۴۱	۷ نفر.....
۳	۳	۹	۱۱	۴۲۱	۴۴۷	۸ نفر.....
۱	.	.	۴	۱۲۰	۱۲۵	۹ نفر.....
.	۱	.	۱	۴۶	۴۸	۱۰ نفر و بیش تر.....
۴۵۶۳۶	۶۴۹۵۸	۲۴۲۸۰۵	۲۲۰۶۷۹	۱۶۲۲۷۷	۷۳۶۳۶۱	مرد.....
۸۶۳۱	۱۸۶۶۱	.	.	.	۲۷۲۹۸	۱ نفر.....
۳۴۱۷۰	۲۷۰۲۹	۱۱۹۷۸۰	.	.	۱۸۰۹۷۹	۲ نفر.....
۲۲۹۰	۱۶۹۳۸	۹۹۱۸۰	۱۴۹۴۷۲	.	۲۶۷۸۸۰	۳ نفر.....
۴۱۸	۲۰۰۱	۲۱۶۸۷	۶۲۸۳۶	۱۱۵۷۶۶	۲۰۲۷۰۸	۴ نفر.....
۹۹	۲۶۷	۱۹۳۲	۷۵۴۵	۳۶۸۰۹	۴۶۶۵۲	۵ نفر.....
۱۸	۴۴	۱۹۱	۷۵۴۵	۷۵۴۵	۸۵۱۴	۶ نفر.....
۷	۱۴	۲۷	۹۴	۱۶۱۱	۱۷۵۳	۷ نفر.....
۲	۳	۸	۱۱	۳۹۴	۴۱۸	۸ نفر.....
۱	.	.	۴	۱۰۹	۱۱۴	۹ نفر.....
.	۱	.	۱۴	۴۳	۴۵	۱۰ نفر و بیش تر.....
۳۶۳۵۶	۳۵۰۹۹	۲۵۵۰۸	۱۲۵۵۵	۴۱۳۲	۱۱۳۶۶۱	زن.....
۳۴۳۷۹	۲۱۷۶۵	.	.	.	۵۶۱۵۵	۱ نفر.....
۱۷۶۰	۱۲۴۴۳	۱۹۳۳۶	.	.	۳۳۵۳۹	۲ نفر.....
۱۷۴	۷۷۶	۵۵۷۷	۱۰۲۶۴	.	۱۶۷۹۱	۳ نفر.....
۳۴	۹۶	۵۲۹	۲۰۶۰	۲۵۴۱	۵۲۶۰	۴ نفر.....
۵	۱۴	۵۵	۲۰۲	۱۱۲۸	۱۴۰۴	۵ نفر.....
۲	۵	۹	۲۸	۳۳۷	۳۸۱	۶ نفر.....
۱	.	۱	۱	۸۵	۸۸	۷ نفر.....
۱	.	۱	.	۲۷	۲۹	۸ نفر.....
.	.	.	.	۱۱	۱۱	۹ نفر.....
.	.	.	.	۳	۳	۱۰ نفر و بیش تر.....

۴-۱۷- خانوارهای معمولی استان بر حسب جنس سرپرست خانوار و تعداد افراد، تعداد افراد باسواد و بی‌سواد: آبان ۱۳۹۵ (دنباله)

اظهار نشده	بی‌سواد					جنس سرپرست خانوار و تعداد افراد در خانوار
	۴ نفر و بیش‌تر	۳ نفر	۲ نفر	۱ نفر	ندارد	
۱۷	۷۴۴	۴۳۴۰	۶۸۶۰۳	۱۴۲۷۸۴	۶۳۳۵۳۴	مرد و زن.....
۱۷	.	.	.	۴۳۰۱۰	۴۰۴۲۶	۱ نفر.....
.	.	.	۳۵۸۶۷	۳۷۹۷۴	۱۴۰۶۷۷	۲ نفر.....
.	.	۲۰۲۰	۱۶۴۸۳	۲۷۹۵۳	۲۳۸۲۱۵	۳ نفر.....
.	۲۸۰	۱۱۷۶	۹۶۱۶	۲۰۷۶۰	۱۷۶۱۳۶	۴ نفر.....
.	۲۳۱	۶۷۳	۴۴۸۸	۹۸۱۹	۳۲۸۴۵	۵ نفر.....
.	۱۲۷	۳۱۱	۱۵۷۳	۲۵۵۹	۴۳۲۵	۶ نفر.....
.	۶۰	۱۲۴	۴۱۰	۵۲۵	۷۲۲	۷ نفر.....
.	۳۴	۲۵	۱۲۰	۱۲۷	۱۴۱	۸ نفر.....
.	۷	۹	۳۲	۴۴	۳۳	۹ نفر.....
.	۵	۲	۱۴	۱۳	۱۴	۱۰ نفر و بیش‌تر.....
۶	۶۸۰	۴۰۶۸	۶۵۸۳۹	۱۹۲۷۲	۵۷۶۴۹۶	مرد.....
۶	.	.	.	۸۶۳۱	۱۸۶۶۱	۱ نفر.....
.	.	.	۳۴۱۴۸	۲۶۶۳۵	۱۲۰۱۹۶	۲ نفر.....
.	.	۱۸۵۶	۱۵۸۸۰	۲۳۰۲۹	۲۲۷۱۱۵	۳ نفر.....
.	۲۴۸	۱۱۰۸	۹۳۳۲	۱۸۷۹۷	۱۷۳۲۲۳	۴ نفر.....
.	۲۱۶	۶۵۴	۴۳۷۹	۹۱۶۹	۳۲۲۳۴	۵ نفر.....
.	۱۱۵	۲۹۵	۱۵۳۶	۲۳۶۷	۴۲۰۱	۶ نفر.....
.	۵۸	۱۲۰	۴۰۳	۴۸۳	۶۸۹	۷ نفر.....
.	۳۲	۲۴	۱۱۵	۱۱۲	۱۳۵	۸ نفر.....
.	۷	۹	۳۲	۳۸	۲۸	۹ نفر.....
.	۴	۲	۱۴	۱۱	۱۴	۱۰ نفر و بیش‌تر.....
۱۱	۶۴	۲۷۲	۲۷۶۴	۵۳۵۱۲	۵۷۰۳۸	زن.....
۱۱	.	.	.	۳۴۳۷۹	۲۱۷۶۵	۱ نفر.....
.	.	.	۱۷۱۹	۱۱۳۳۹	۲۰۴۸۱	۲ نفر.....
.	.	۱۶۴	۶۰۳	۴۹۲۴	۱۱۱۰۰	۳ نفر.....
.	۳۲	۶۸	۲۸۴	۱۹۶۳	۲۹۱۳	۴ نفر.....
.	۱۵	۱۹	۱۰۹	۶۵۰	۶۱۱	۵ نفر.....
.	۱۲	۱۶	۳۷	۱۹۲	۱۲۴	۶ نفر.....
.	۲	۴	۷	۴۲	۳۳	۷ نفر.....
.	۲	۱	۵	۱۵	۶	۸ نفر.....
.	.	.	.	۶	۵	۹ نفر.....
.	۱	.	.	۲	.	۱۰ نفر و بیش‌تر.....

ماخذ- مرکز آمار ایران، دفتر جمعیت، نیروی کار و سرشماری.

۵-۱۷- دانش آموزان و کارکنان آموزشی دوره‌های تحصیلی

کارکنان آموزشی ^(۱)		دانش آموزان			سال و دوره تحصیلی
مدیریت و کیفیت بخشی	معلم	دختر	پسر	جمع	
۱۰۴۶۸	۲۴۷۵۳	۲۳۱۷۷۹	۲۳۶۲۱۷	۴۶۷۹۹۶۱۳۸۵-۱۳۸۶
۱۱۵۲۲	۱۹۲۹۶	۱۹۷۸۵۸	۲۰۶۰۸۹	۴۰۳۹۴۷۱۳۹۰-۱۳۹۱
۶۷۶۳	۱۸۳۸۴	۱۸۴۳۴۶	۱۹۰۲۹۶	۳۷۴۶۴۲ ^(۲) ۱۳۹۵-۱۳۹۶
۶۵۹۴	۱۷۸۸۲	۱۸۵۰۰۳	۱۹۰۱۵۰	۳۷۵۱۵۳ ^(۲) ۱۳۹۶-۱۳۹۷
۵۹۶۵	۱۷۲۸۰	۱۹۳۰۲۶	۲۰۱۱۴۰	۳۹۴۱۶۶ ^(۲) ۱۳۹۷-۱۳۹۸
۵۳۳۵	۱۶۴۴۹	۱۹۴۲۹۱	۲۰۱۴۰۰	۳۹۵۶۹۱ ^(۲) ۱۳۹۸-۱۳۹۹
۵۴۵۵	۱۵۷۶۹	۱۸۹۳۷۱	۱۹۶۶۰۷	۳۸۵۹۷۸ ^(۲) ۱۳۹۹-۱۴۰۰
۵۳۵۷	۱۶۵۶۶	۱۹۲۸۳۲	۱۹۹۱۴۸	۳۹۱۹۸۰ ^(۲) ۱۴۰۰-۱۴۰۱
۱۹۱	۵۱۵	۱۲۶۳	۲۱۰۳	۳۳۶۶آموزش استثنایی
.	.	۸۱۲۶	۸۱۹۲	۱۶۳۱۸پیش دبستانی
۲۰۴۲	۷۴۰۸	۹۵۴۷۸	۹۹۴۳۲	۱۹۴۹۱۰ابتدایی
۱۳۸۹	۳۷۰۵	۴۵۸۴۸	۴۷۷۲۷	۹۳۵۷۵دوره اول متوسطه
۱۷۳۵	۴۹۳۸	۴۲۱۱۷	۴۱۶۹۴	۸۳۸۱۱دوره دوم متوسطه
.	.	۱۷۳	۲۹۰	۴۶۳بزرگسال(دوره اول متوسطه) ^(۳)
.	.	۳۳۵۸	۵۲۴۶	۸۶۰۴بزرگسال(دوره دوم متوسطه)

۱- شامل غیردولتی نمی‌باشد.

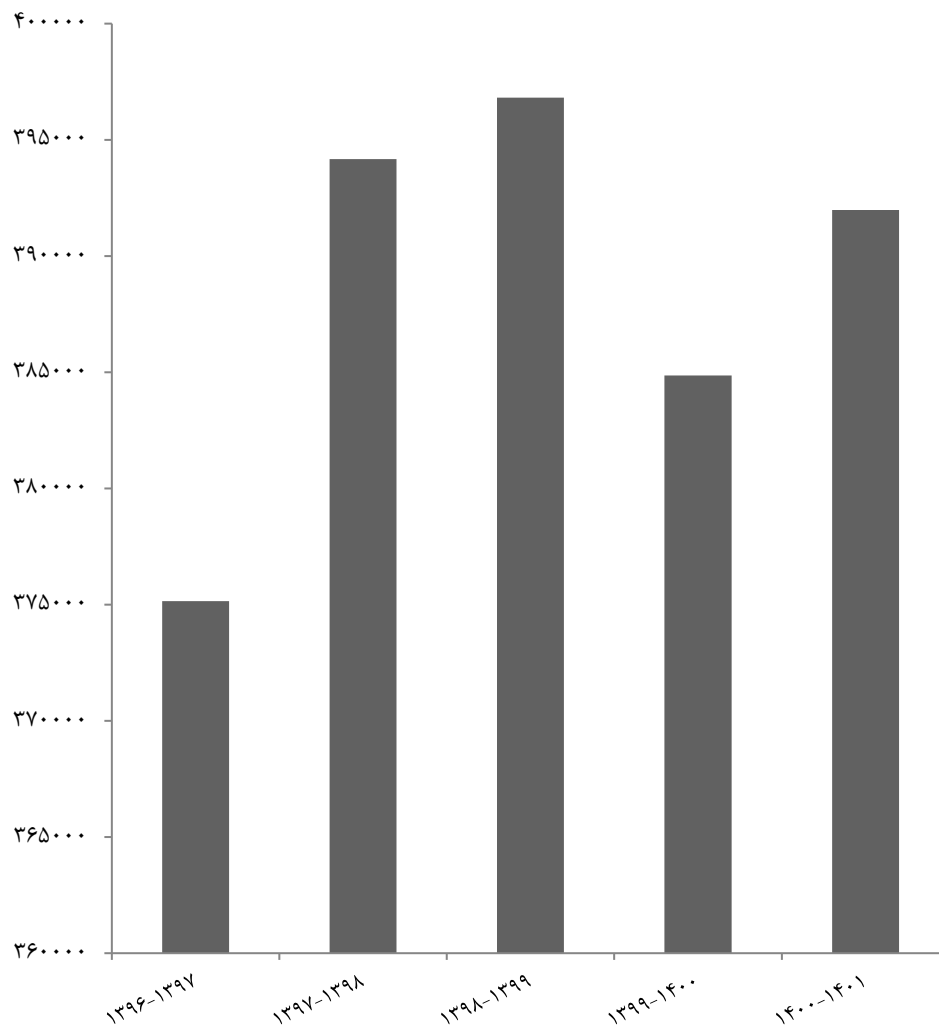
۲- دوره تحصیلی عمومی بزرگسال(متوسطه دوره اول و دوم) در سرجمع لحاظ نشده است.

۳- دانش آموزان بزرگسال در مقطع متوسطه دوره اول توسط کدهای متفرقه یا داوطلب آزاد ثبت‌نام می‌شود و پرسنل تعلق نمی‌گیرد.

مأخذ- اداره کل آموزش و پرورش استان گیلان.

- مدیریت آموزش و پرورش استثنایی استان گیلان.

۱۷-۲- دانش‌آموزان کل دوره‌های تحصیلی در استان



منبع: جدول ۱۷-۵

۶-۱۷- دانش‌آموزان^(۱) و کارکنان آموزشی اداره کل آموزش و پرورش

سال تحصیلی و شهرستان	دانش‌آموزان			کارکنان آموزشی ^(۲)	
	جمع	پسر	دختر	معلم	مدیریت و کیفیت بخشی
۱۳۸۵-۱۳۸۶	۴۴۶۳۸۸	۲۲۶۲۳۸	۲۲۰۱۵۰	۲۳۷۶۲	۱۰۲۳۶
۱۳۹۰-۱۳۹۱	۳۷۹۳۲۰	۱۹۳۵۷۶	۱۸۵۷۴۴	۱۸۷۶۸	۱۱۲۷۳
۱۳۹۵-۱۳۹۶	۳۴۸۸۵۱	۱۷۶۹۷۰	۱۷۱۸۸۱	۱۷۸۶۳	۶۵۳۰
۱۳۹۶-۱۳۹۷	۳۴۹۱۷۶	۱۷۶۸۰۵	۱۷۲۳۷۱	۱۷۸۷۲	۸۴۰۹
۱۳۹۷-۱۳۹۸	۳۶۵۳۱۵	۱۸۶۲۲۰	۱۷۹۰۹۵	۱۷۲۵۹	۵۹۲۱
۱۳۹۸-۱۳۹۹	۳۶۶۴۷۷	۱۸۶۵۰۵	۱۷۹۹۷۲	۱۵۹۵۶	۵۱۷۱
۱۳۹۹-۱۴۰۰	۳۷۰۱۹۵	۱۸۸۲۲۴	۱۸۱۹۷۱	۱۵۷۵۷	۵۳۷۸
۱۴۰۰-۱۴۰۱	۳۷۲۳۹۶	۱۸۸۱۸۵۳	۱۸۳۴۴۳	۱۶۵۸۴	۵۳۱۸
آستارا	۱۷۴۰۱	۸۸۱۷	۸۵۸۴	۶۴۵	۱۹۵
آستانه اشرفیه	۱۴۱۰۳	۷۰۵۷	۷۰۴۶	۶۵۹	۱۹۲
املش	۵۷۵۶	۲۸۱۵	۲۹۴۱	۳۳۶	۱۰۴
بندر انزلی	۱۸۰۹۲	۹۲۳۸	۸۸۵۴	۶۸۸	۲۴۶
تالش	۳۷۷۱۴	۱۹۶۷۰	۱۸۰۴۴	۱۶۳۸	۵۱۷
خمام	۷۱۶۹	۳۵۲۷	۳۶۴۲	۳۷۰	۱۱۷
رشت	۱۳۰۰۲۷	۶۵۵۰۵	۶۴۵۲۲	۴۶۷۵	۱۷۰۴
رضوانشهر	۱۲۱۵۲	۶۰۹۴	۶۰۵۸	۵۷۱	۱۵۹
رودبار	۱۳۳۴۵	۶۸۵۲	۶۴۹۳	۸۰۷	۲۲۲
رودسر	۱۹۱۷۵	۹۶۹۹	۹۴۷۶	۱۱۰۲	۳۴۱
سیاهکل	۶۷۹۶	۳۵۲۱	۳۲۷۵	۴۴۶	۱۳۲
شفت	۶۷۳۷	۳۴۴۲	۳۲۹۵	۴۳۶	۱۰۴
صومعه سرا	۱۹۱۳۴	۹۶۳۸	۹۴۹۶	۹۸۱	۲۸۸
فومن	۱۲۴۵۵	۶۵۸۲	۵۸۷۳	۶۸۳	۲۰۸
لاهیجان	۲۲۹۳۸	۱۱۶۲۷	۱۱۳۱۱	۱۰۴۲	۳۳۷
لنگرود	۱۹۵۴۷	۹۸۰۴	۹۷۴۳	۱۰۳۵	۳۱۱
ماسال	۹۷۵۵	۴۹۶۵	۴۷۹۰	۴۷۰	۱۴۱

۱- شامل دانش‌آموزان مدارس استثنایی، پیش‌دبستانی و بزرگسال نمی‌باشند.

۲- شامل غیردولتی نمی‌باشد.

مأخذ- اداره کل آموزش و پرورش استان گیلان.

۱۷-۷- دانش‌آموزان آموزش استثنایی بر حسب دوره‌های تحصیلی

دانش‌آموز			سال و دوره تحصیلی
دختر	پسر	جمع	
۹۴۹	۱۵۶۴	۲۵۱۳ ۱۳۸۵-۱۳۸۶
۱۱۱۰	۱۸۱۵	۲۹۲۵ ۱۳۹۰-۱۳۹۱
۱۰۳۵	۱۷۰۷	۲۷۴۲ ۱۳۹۵-۱۳۹۶
۱۰۵۳	۱۷۵۱	۲۸۰۴ ۱۳۹۶-۱۳۹۷
۱۲۹۸	۲۱۳۶	۳۴۳۴ ۱۳۹۷-۱۳۹۸
۱۳۸۴	۲۱۰۲	۳۴۸۶ ۱۳۹۸-۱۳۹۹
۱۲۷۴	۲۰۰۱	۳۲۷۵ ۱۳۹۹-۱۴۰۰
۱۲۶۳	۲۱۰۳	۳۳۶۶ ۱۴۰۰-۱۴۰۱
۱۱۴	۲۲۷	۳۴۱ پیش‌دبستانی
۹۱۳	۱۵۱۶	۲۴۲۹ ابتدایی
۴۳	۳۵	۷۸ دوره اول متوسطه
۹۰	۱۷۵	۲۶۵ دوره اول متوسطه پیش حرفه‌ای
۲۵	۲۷	۵۲ دوره دوم متوسطه
۷۸	۱۲۳	۲۰۱ دوره دوم متوسطه حرفه‌ای

مأخذ- مدیریت آموزش و پرورش استثنایی استان گیلان.

۸-۱۷- دانش‌آموزان، کارکنان و امکانات آموزشی دوره آموزش استثنایی

کلاس	مدرسه	کارکنان آموزشی		دانش‌آموز			سال تحصیلی و شهرستان
		مدیریت و کیفیت بخشی	معلم	دختر	پسر	جمع	
۳۹۰	۴۳	۲۰۶	۵۵۲	۹۴۹	۱۵۶۴	۲۵۱۳ ۱۳۸۵-۱۳۸۶
۴۵۳	۵۷	۲۴۸	۵۲۶	۱۱۱۰	۱۸۱۵	۲۹۲۵ ۱۳۹۰-۱۳۹۱
۴۷۱	۷۰	۲۳۳	۵۲۱	۱۰۳۵	۱۷۰۷	۲۷۴۲ ۱۳۹۵-۱۳۹۶
۴۶۶	۷۱	۲۰۹	۵۳۸	۱۰۵۳	۱۷۵۱	۲۸۰۴ ۱۳۹۶-۱۳۹۷
۴۷۳	۷۱	۲۱۶	۵۱۱	۱۲۹۸	۲۱۳۶	۳۴۳۴ ۱۳۹۷-۱۳۹۸
۴۶۶	۷۲	۱۹۳	۴۹۹	۱۳۸۴	۲۱۰۲	۳۴۸۶ ۱۳۹۸-۱۳۹۹
۴۴۶	۷۰	۲۱۰	۴۹۵	۱۲۷۴	۲۰۰۱	۳۲۷۵ ۱۳۹۹-۱۴۰۰
۴۸۱	۷۰	۱۹۱	۵۱۵	۱۲۶۳	۲۱۰۳	۳۳۶۶ ۱۴۰۰-۱۴۰۱
۲۰	۳	۵	۲۱	۳۶	۹۰	۱۲۶ آستارا
۱۷	۲	۵	۲۱	۳۸	۶۵	۱۰۳ آستانه اشرفیه
۶	۱	۲	۶	۱۰	۲۰	۳۰ املش
۲۲	۳	۷	۲۳	۵۷	۹۰	۱۴۷ بندرانزلی
۲۳	۴	۱۲	۳۰	۴۴	۹۹	۱۴۳ تالش
۱۰	۲	۴	۱۰	۲۲	۴۹	۷۱ خمam
۱۷۰	۲۴	۷۲	۱۸۲	۵۰۶	۸۰۶	۱۳۱۲ رشت
۱۳	۲	۶	۱۲	۳۱	۵۶	۸۷ رضوانشهر
۱۳	۲	۵	۱۲	۴۰	۴۸	۸۸ رودبار
۳۰	۶	۱۵	۳۱	۷۵	۱۳۰	۲۰۵ رودسر
۹	۱	۳	۹	۲۰	۲۵	۴۵ سیاهکل
۱۰	۲	۴	۱۰	۲۳	۴۴	۶۷ شفت
۲۳	۳	۸	۲۳	۷۳	۹۸	۱۷۱ صومعه سرا
۲۲	۳	۸	۲۱	۴۳	۱۰۵	۱۴۸ فومن
۴۰	۴	۱۸	۴۵	۱۱۲	۱۴۶	۲۵۸ لاهیجان
۴۰	۶	۱۳	۴۷	۹۷	۱۶۳	۲۶۰ لنگرود
۱۳	۲	۴	۱۲	۳۶	۶۹	۱۰۵ ماسال

مأخذ- مدیریت آموزش و پرورش استثنایی استان گیلان

۹-۱۷- دانش آموزان و امکانات آموزشی دوره پیش دبستانی

کلاس	مدرسه	دانش آموز			سال تحصیلی و شهرستان
		دختر	پسر	جمع	
۱۰۸۱	۸۸۹	۹۶۸۰	۸۴۱۵	۱۸۰۹۵ ۱۳۸۵-۱۳۸۶
۱۴۹۷	۱۱۹۴	۱۱۰۰۴	۱۰۶۹۸	۲۱۷۰۲ ۱۳۹۰-۱۳۹۱
۲۰۳۴	۱۳۷۴	۱۱۴۴۶	۱۱۶۴۰	۲۳۰۸۶ ۱۳۹۵-۱۳۹۶
۲۰۹۲	۱۴۶۴	۱۱۵۷۹	۱۱۵۸۴	۲۳۱۶۳ ۱۳۹۶-۱۳۹۷
۲۲۵۳	۱۵۳۳	۱۲۶۳۳	۱۲۷۸۴	۲۵۴۱۷ ۱۳۹۷-۱۳۹۸
۲۲۶۰	۱۵۵۴	۱۳۵۹۷	۱۳۶۵۴	۲۷۲۵۱ ۱۳۹۸-۱۳۹۹
۱۴۹۸	۱۳۰۰	۶۱۲۶	۶۳۸۲	۱۲۵۰۸ ۱۳۹۹-۱۴۰۰
۱۴۳۹	۱۲۳۰	۸۱۲۶	۸۱۹۲	۱۶۳۱۸ ۱۴۰۰-۱۴۰۱
۷۹	۶۶	۳۴۸	۳۲۳	۶۷۱ آستارا.
۶۸	۵۰	۳۴۴	۳۷۸	۷۲۲ آستانه اشرفیه
۵۴	۳۷	۲۰۵	۲۲۱	۴۲۶ املش
۷۰	۶۱	۴۱۸	۴۲۷	۸۴۵ بندرانزلی
۱۸۶	۱۶۳	۹۸۹	۹۴۸	۱۹۳۷ تالش
۳۴	۳۱	۲۱۴	۱۶۴	۳۷۸ خاما
۴۵۲	۳۴۵	۲۸۲۰	۲۹۶۹	۵۷۸۹ رشت
۵۳	۵۱	۳۰۰	۲۸۹	۵۸۹ رضوانشهر
۴۳	۴۱	۱۸۸	۱۶۹	۳۵۷ رودبار
۸۸	۱۰۳	۶۲۱	۶۵۰	۱۲۷۱ رودسر
۴۵	۳۲	۲۰۷	۱۷۱	۳۷۸ سیاهکل
۶	۲۴	۷۷	۸۴	۱۶۱ شفت
۹۲	۸۹	۴۰۹	۳۵۳	۷۶۲ صومعه سرا
۵۸	۴۳	۱۲۷	۱۵۵	۲۸۲ فومن
۳۷	۳۱	۵۰۰	۴۵۷	۹۵۷ لاهیجان
۳۵	۳۵	۲۳۴	۲۵۱	۴۸۵ لنگرود
۳۹	۲۸	۱۲۵	۱۸۳	۳۰۸ ماسال

مأخذ- اداره کل آموزش و پرورش استان گیلان.

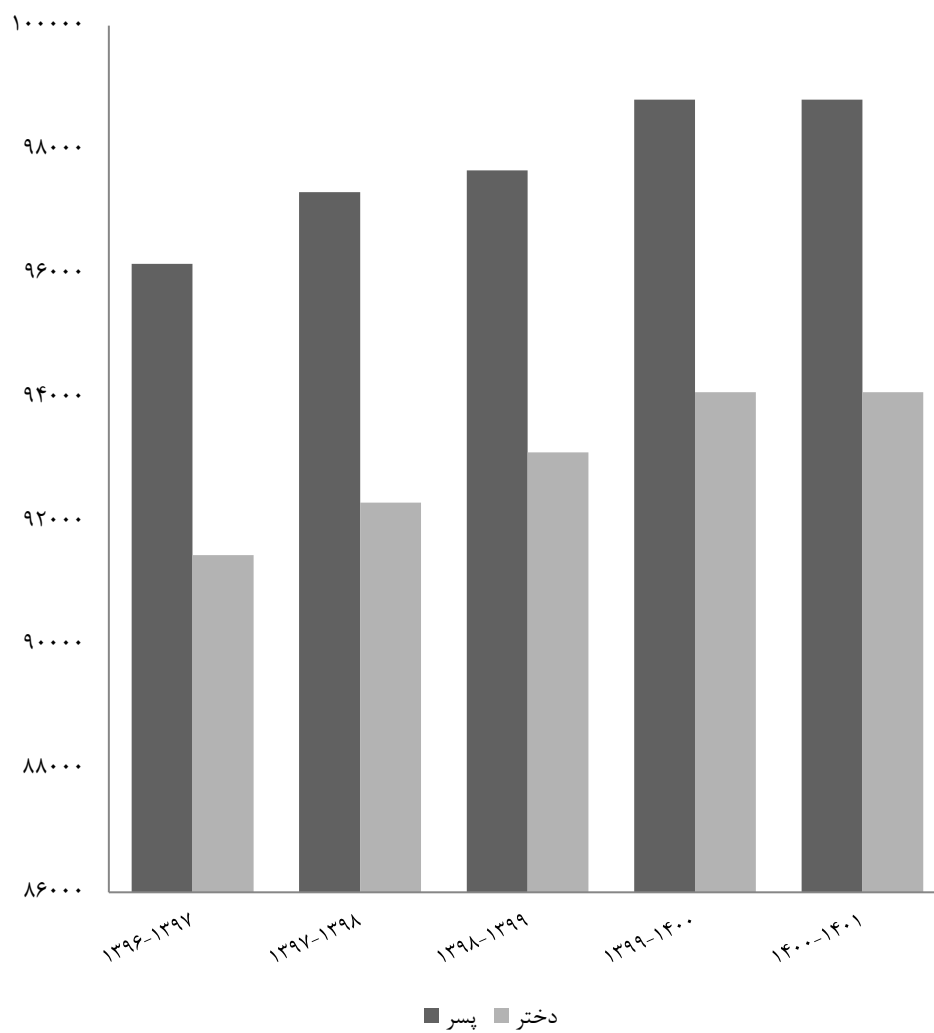
۱۰-۱۷- دانش‌آموزان، کارکنان و امکانات آموزشی دوره ابتدایی

کلاس	مدرسه	کارکنان آموزشی ^(۱)		دانش‌آموزان			سال تحصیلی و شهرستان
		مدیریت و کیفیت بخشی	معلم	دختر	پسر	جمع	
۱۰۹۵۶	۲۵۰۶	۱۹۲۱	۱۱۰۰۴	۸۴۲۶۹	۸۸۲۶۵	۱۷۲۵۳۴ ۱۳۸۵-۱۳۸۶
۸۶۴۴	۲۰۱۸	۲۹۶۹	۷۶۵۲	۷۶۵۳۶	۷۹۹۹۷	۱۵۶۵۳۳ ۱۳۹۰-۱۳۹۱
۹۲۶۴	۲۰۷۷	۲۴۸۳	۸۱۵۸	۹۰۸۷۶	۹۵۷۸۴	۱۸۶۶۶۰ ۱۳۹۵-۱۳۹۶
۹۶۱۹	۲۱۰۱	۲۳۰۳	۷۸۵۲	۹۱۴۴۵	۹۶۱۵۳	۱۸۷۵۹۸ ۱۳۹۶-۱۳۹۷
۹۵۷۵	۲۱۰۸	۲۲۱۴	۷۴۲۷	۹۲۲۹۴	۹۷۳۰۹	۱۸۹۶۰۳ ۱۳۹۷-۱۳۹۸
۹۷۱۲	۲۱۲۷	۱۹۴۶	۶۸۱۷	۹۳۱۰۸	۹۷۶۶۳	۱۹۰۷۷۱ ۱۳۹۸-۱۳۹۹
۹۵۲۹	۲۰۹۲	۲۰۷۸	۶۵۲۷	۹۴۰۷۷	۹۸۸۰۶	۱۹۲۸۸۳ ۱۳۹۹-۱۴۰۰
۹۶۲۶	۲۱۰۷	۲۰۴۲	۷۴۰۸	۹۵۴۷۸	۹۹۴۳۲	۱۹۴۹۱۰ ۱۴۰۰-۱۴۰۱
۴۴۰	۸۵	۸۶	۳۲۵	۴۷۳۹	۴۶۴۶	۹۳۸۵ آستارا
۳۹۹	۸۱	۷۵	۳۰۴	۳۷۴۲	۳۷۹۲	۷۵۳۴ آستانه اشرفیه
۱۸۱	۶۱	۳۸	۱۵۴	۱۵۲۸	۱۴۵۷	۲۹۸۵ املش
۴۳۷	۶۹	۹۰	۲۷۹	۴۴۰۵	۴۶۰۶	۹۰۱۱ بندرانزلی
۱۰۶۹	۲۴۶	۲۱۸	۸۷۹	۱۰۱۸۹	۱۱۱۵۶	۲۱۳۴۵ تالش
۲۰۳	۴۱	۴۳	۱۷۳	۱۸۸۹	۲۰۴۰	۳۹۲۹ خمام
۲۹۶۴	۴۷۴	۶۶۸	۲۰۱۰	۳۲۹۳۶	۳۴۴۴۶	۶۷۳۸۲ رشت
۳۵۱	۸۶	۶۰	۲۷۴	۳۲۸۳	۳۲۰۵	۶۴۸۸ رضوانشهر
۳۹۹	۱۱۷	۹۰	۳۴۵	۳۴۶۶	۳۵۹۹	۷۰۶۵ رودبار
۵۹۳	۱۶۷	۱۲۶	۴۷۵	۴۸۴۳	۵۰۵۹	۹۹۰۲ رودسر
۲۲۰	۸۶	۴۸	۲۰۶	۱۷۸۳	۱۸۴۴	۳۶۲۷ سیاهکل
۱۹۹	۶۹	۴۰	۲۰۷	۱۶۸۴	۱۷۴۵	۳۴۲۹ شفت
۴۹۴	۱۱۹	۱۰۹	۴۳۶	۴۷۹۰	۵۰۵۶	۹۸۴۶ صومعه سرا
۳۳۹	۹۰	۶۲	۲۹۹	۳۱۲۸	۳۳۲۲	۶۴۵۰ فومن
۵۳۳	۱۰۹	۱۲۲	۴۱۰	۵۵۷۰	۵۷۲۳	۱۱۲۹۳ لاهیجان
۴۸۷	۱۲۰	۱۲۳	۴۰۹	۴۹۷۸	۵۰۸۵	۱۰۰۶۳ لنگرود
۳۱۸	۸۷	۴۴	۲۲۳	۲۵۲۵	۲۶۵۱	۵۱۷۶ ماسال

۱- شامل غیردولتی نمی‌باشد.

مأخذ- اداره کل آموزش و پرورش استان گیلان.

۱۷-۳- دانش‌آموزان دوره ابتدایی بر حسب جنس



مبنا: جدول ۱۰-۱۷

۱۱-۱۷- دانش‌آموزان، کارکنان و امکانات آموزشی دوره اول متوسطه^(۱)

کلاس	مدرسه	کارکنان آموزشی ^(۲)		دانش‌آموزان			سال تحصیلی و شهرستان
		مدیریت و کیفیت بخشی	معلم	دختر	پسر	جمع	
۵۵۹۵	۱۲۲۵	۲۵۸۸	۶۰۷۴	۶۰۹۹۷	۶۵۶۴۰	۱۲۶۶۳۷	۱۳۸۵-۱۳۸۶
۴۴۰۵	۹۹۹	۲۳۳۳	۵۰۵۴	۴۸۴۵۳	۵۱۳۸۸	۹۹۸۴۱	۱۳۹۰-۱۳۹۱
۴۰۱۰	۸۸۷	۱۵۵۸	۴۷۶۹	۴۴۶۷۶	۴۶۶۲۵	۹۱۳۰۱	۱۳۹۵-۱۳۹۶
۴۰۷۲	۹۰۷	۱۶۱۵	۴۷۲۸	۴۴۶۷۱	۴۶۵۴۸	۹۱۲۱۹	۱۳۹۶-۱۳۹۷
۴۱۱۰	۹۲۰	۱۵۳۸	۴۴۸۴	۴۴۷۸۶	۴۶۷۰۱	۹۱۴۸۷	۱۳۹۷-۱۳۹۸
۴۱۴۲	۹۴۳	۱۴۵۵	۴۰۹۰	۴۵۰۹۶	۴۷۲۲۴	۹۲۳۲۰	۱۳۹۸-۱۳۹۹
۴۰۹۹	۹۳۵	۱۴۳۱	۳۸۷۳	۴۵۵۷۱	۴۷۳۹۰	۹۲۹۶۱	۱۳۹۹-۱۴۰۰
۴۱۰۲	۹۳۳	۱۳۸۹	۳۷۰۵	۴۵۸۴۸	۴۷۷۲۷	۹۳۵۷۵	۱۴۰۰-۱۴۰۱
۱۸۲	۳۵	۵۳	۱۳۵	۲۱۶۴	۲۱۷۵	۴۳۳۹	آستارا
۱۶۸	۴۴	۵۴	۱۵۸	۱۷۴۵	۱۷۸۱	۳۵۲۶	آستانه اشرفیه
۸۷	۲۶	۲۱	۹۰	۷۲۴	۷۳۵	۱۴۵۹	املش
۱۹۶	۴۱	۶۷	۱۴۴	۲۱۹۷	۲۴۳۱	۴۶۲۸	بندرانزلی
۳۶۰	۷۰	۱۵۰	۳۱۲	۴۲۶۹	۴۶۷۹	۸۹۴۸	تالش
۸۹	۲۴	۲۶	۹۸	۹۴۷	۸۴۸	۱۷۹۵	خمام
۱۲۸۷	۲۴۷	۴۷۹	۱۰۵۲	۱۶۱۷۴	۱۶۶۶۹	۳۲۸۴۳	رشت
۱۳۷	۳۵	۴۶	۱۴۲	۱۵۰۰	۱۵۶۸	۳۰۶۸	رضوانشهر
۲۰۰	۵۹	۵۰	۱۹۹	۱۶۸۶	۱۶۹۸	۳۳۸۴	رودبار
۲۲۲	۵۴	۸۷	۲۲۷	۲۴۱۶	۲۴۷۱	۴۸۸۷	رودسر
۹۲	۲۵	۳۱	۹۸	۷۸۰	۹۳۱	۱۷۱۱	سیاهکل
۹۵	۲۹	۱۱	۹۸	۸۵۴	۹۳۸	۱۷۹۲	شفت
۲۲۱	۵۳	۷۶	۲۱۷	۲۳۷۵	۲۴۱۳	۴۷۸۸	صومعه سرا
۱۶۱	۴۵	۴۳	۱۶۸	۱۳۷۷	۱۶۵۲	۳۰۲۹	فومن
۲۶۲	۵۹	۷۷	۲۴۱	۲۹۵۳	۳۰۶۷	۶۰۲۰	لاهیجان
۲۳۳	۵۸	۸۲	۲۲۸	۲۴۶۴	۲۴۶۵	۴۹۲۹	لنگرود
۱۱۰	۲۸	۳۶	۹۸	۱۲۲۳	۱۲۰۶	۲۴۲۹	ماسال

۱- تا سال ۱۳۹۲ تحت عنوان راهنمایی بوده و از سال ۱۳۹۳ به متوسطه دوره اول تغییر نام یافته است.

۲- شامل غیردولتی نمی‌باشد.

مأخذ- اداره کل آموزش و پرورش استان گیلان.

۱۷-۱۲- دانش‌آموزان، کارکنان و امکانات آموزشی دوره دوم متوسطه^(۱)

کلاس	مدرسه	کارکنان آموزشی ^(۲)		دانش‌آموزان			سال تحصیلی و شهرستان
		مدیریت و کیفیت بخشی	معلم	دختر	پسر	جمع	
۴۰۲۴	۶۰۳	۳۶۱۲	۶۱۲۲	۵۲۸۶۱	۴۳۰۰۹	۹۵۸۷۰	۱۳۸۵-۱۳۸۶
۳۵۰۶	۶۱۹	۳۴۵۲	۵۰۴۰	۴۰۴۴۵	۳۲۸۲۴	۷۳۲۶۹	۱۳۹۰-۱۳۹۱
۳۹۱۰	۷۳۸	۲۴۸۹	۴۹۳۶	۳۶۳۲۹	۳۴۵۶۱	۷۰۸۹۰	۱۳۹۵-۱۳۹۶
۳۸۹۲	۷۲۰	۱۹۶۸	۴۷۶۴	۳۶۲۵۵	۳۴۱۱۴	۷۰۳۶۹	۱۳۹۶-۱۳۹۷
۴۶۶۲	۷۲۸	۱۹۱۳	۴۸۵۱	۴۲۰۱۵	۴۲۲۱۰	۸۴۲۲۵	۱۳۹۷-۱۳۹۸
۴۶۴۸	۷۲۵	۱۷۷۰	۵۰۴۹	۴۱۷۶۸	۴۱۶۱۸	۸۳۳۸۶	۱۳۹۸-۱۳۹۹
۴۶۰۲	۷۲۶	۱۷۳۶	۴۸۷۴	۴۲۳۲۳	۴۲۰۲۸	۸۴۳۵۱	۱۳۹۹-۱۴۰۰
۴۶۴۶	۷۲۷	۱۷۳۵	۴۹۳۸	۴۲۱۱۷	۴۱۶۹۴	۸۳۸۱۱	۱۴۰۰-۱۴۰۱
۲۰۷	۲۹	۵۱	۱۶۳	۱۷۳۱	۱۹۴۶	۳۶۷۷	آستارا
۲۰۶	۳۳	۶۰	۱۷۶	۱۵۵۸	۱۴۸۴	۳۰۴۲	آستانه اشرفیه
۹۰	۱۷	۴۱	۸۸	۶۸۹	۶۲۳	۱۳۱۲	املش
۲۵۹	۳۹	۸۳	۲۴۲	۲۲۵۲	۲۲۰۱	۴۴۵۳	بندرانزلی
۳۹۸	۶۹	۱۴۰	۴۱۳	۳۵۸۵	۳۸۳۶	۷۴۲۱	تالش
۷۶	۱۰	۴۴	۸۹	۸۰۴	۶۳۹	۱۴۴۳	خمام
۱۴۶۰	۱۹۰	۴۹۷	۱۴۲۸	۱۵۳۶۶	۱۴۴۳۹	۲۹۸۰۵	رشت
۱۳۵	۲۲	۴۹	۱۴۳	۱۲۷۵	۱۳۲۱	۲۵۹۶	رضوانشهر
۲۰۳	۴۶	۷۹	۲۴۸	۱۳۴۱	۱۵۵۵	۲۸۹۶	رودبار
۲۸۶	۵۰	۱۱۷	۳۶۶	۲۲۱۷	۲۱۶۹	۴۳۸۶	رودسر
۹۸	۲۰	۵۰	۱۳۵	۷۱۲	۷۴۶	۱۴۵۸	سیاهکل
۸۴	۲۰	۵۰	۱۲۱	۷۵۷	۷۵۹	۱۵۱۶	شفت
۲۵۹	۴۸	۹۸	۳۰۵	۲۳۳۱	۲۱۶۹	۴۵۰۰	صومعه سرا
۱۶۷	۲۸	۹۷	۱۹۵	۱۳۶۸	۱۶۰۸	۲۹۷۶	فومن
۳۳۳	۴۷	۱۲۵	۳۴۱	۲۷۸۸	۲۸۳۷	۵۶۲۵	لاهیجان
۲۵۳	۳۷	۹۶	۳۴۹	۲۳۰۱	۲۲۵۴	۴۵۵۵	لنگرود
۱۳۲	۲۲	۵۸	۱۳۶	۱۰۴۲	۱۱۰۸	۲۱۵۰	ماسال

۱- تا سال ۱۳۹۳ تحت عنوان متوسطه عمومی بوده و از سال ۱۳۹۳ به دوره دوم متوسطه تغییر نام یافته است. دوره دوم

متوسطه شامل: متوسطه نظری، فنی و حرفه‌ای و کار دانش می‌باشد.

۲- شامل غیردولتی نمی‌باشد.

مأخذ- اداره کل آموزش و پرورش استان گیلان.

۱۳-۱۷- دانش آموزان دوره دوم متوسطه بر حسب پایه و شاخه تحصیلی و شهرستان: سال تحصیلی ۱۴۰۰-۱۴۰۱

کل						شهرستان
کار دانش		فنی و حرفه‌ای		متوسطه نظری		
دختر	پسر	دختر	پسر	دختر	پسر	
۶۶۲۶	۱۰۱۳۰	۵۳۴۷	۹۹۶۸	۳۰۱۴۴	۲۱۶۰۶	کل استان
۳۷۱	۶۱۱	۵۲	۲۹۲	۱۳۰۸	۱۰۴۳	آستارا.....
۲۹۵	۴۸۰	۳۲۰	۳۷۹	۹۴۳	۶۲۵	آستانه اشرفیه.....
۹۴	۱۹۱	۹۲	۱۰۰	۵۰۳	۳۳۲	املش.....
۳۱۶	۳۱۸	۴۶۷	۸۳۰	۱۴۶۹	۱۰۵۳	بندرانزلی.....
۴۰۱	۷۴۷	۱۷۷	۵۱۵	۳۰۰۷	۲۵۷۴	تالش.....
۲۵۹	۲۹۰	۱۳۶	۱۵۶	۴۰۹	۱۹۳	خمام.....
۲۰۷۵	۳۳۰۱	۲۴۳۲	۳۵۷۱	۱۰۸۵۹	۷۵۶۷	رشت.....
۲۲۶	۳۵۹	۱۹۴	۳۲۹	۸۵۵	۶۳۳	رضوانشهر.....
۲۴۸	۳۸۴	۳۷	۳۳۳	۱۰۵۶	۸۳۸	رودبار.....
۳۴۰	۴۹۱	۱۹۲	۶۰۷	۱۶۸۵	۱۰۷۱	رودسر.....
۹۹	۲۷۸	۷۶	۱۲۹	۵۳۷	۳۳۹	سیاهکل.....
۱۸۰	۲۵۴	۰	۷۴	۵۷۷	۴۳۱	شفت.....
۴۲۶	۷۱۶	۳۱۶	۵۸۲	۱۵۸۹	۸۷۱	صومعه سرا.....
۲۱۰	۳۶۱	۲۲۶	۴۳۵	۹۳۲	۸۱۲	فومن.....
۳۷۶	۵۸۱	۳۴۵	۸۲۵	۲۰۶۷	۱۴۳۱	لاهیجان.....
۵۶۵	۴۵۷	۲۳۱	۶۲۱	۱۵۰۵	۱۱۷۶	لنگرود.....
۱۴۵	۳۰۱	۵۴	۱۹۰	۸۴۳	۶۱۷	ماسال.....

۱۷-۱۳- دانش آموزان دوره دوم متوسطه بر حسب پایه و شاخه تحصیلی و شهرستان: سال تحصیلی ۱۴۰۰-۱۴۰۱ (دنباله)

پایه دهم						شهرستان
کار دانش		فنی و حرفه‌ای		متوسطه نظری		
دختر	پسر	دختر	پسر	دختر	پسر	
۲۳۴۶	۳۵۶۲	۱۸۴۱	۳۵۳۷	۱۰۰۵۵	۷۰۳۵	کل استان
۱۲۱	۲۰۵	۲۸	۱۱۸	۴۷۱	۳۶۳	آستارا.....
۹۷	۱۶۶	۹۹	۱۵۲	۳۵۶	۱۹۳	آستانه اشرفیه.....
۲۷	۶۱	۴۲	۳۵	۱۷۴	۱۰۵	املش.....
۱۲۱	۱۴۹	۱۶۴	۲۹۷	۴۸۸	۳۴۶	بندرانزلی.....
۱۶۴	۲۸۴	۷۸	۱۷۶	۱۰۳۲	۸۵۰	تالش.....
۸۵	۹۹	۵۳	۶۵	۱۲۵	۶۰	خمام.....
۷۰۷	۱۱۵۲	۸۴۰	۱۲۸۳	۳۶۵۴	۲۵۱۴	رشت.....
۸۴	۱۲۷	۶۲	۱۲۴	۲۸۶	۲۰۶	رضوانشهر.....
۹۸	۱۵۱	۱۲	۱۱۸	۳۳۲	۲۵۰	رودبار.....
۱۳۷	۱۶۵	۷۲	۲۱۹	۵۵۱	۳۴۰	رودسر.....
۴۱	۱۰۴	۲۳	۵۰	۱۷۴	۱۱۰	سیاهکل.....
۸۰	۹۷	۰	۳۲	۱۷۷	۱۴۲	شفت.....
۱۳۴	۲۵۶	۱۰۰	۱۹۹	۵۰۴	۲۹۰	صومعه سرا.....
۷۸	۱۲۱	۷۴	۱۶۴	۲۹۶	۲۵۶	فومن.....
۱۲۸	۱۸۲	۱۰۱	۲۳۴	۶۸۸	۴۵۳	لاهیجان.....
۱۸۹	۱۵۱	۷۶	۱۹۹	۴۸۹	۳۶۵	لنگرود.....
۵۵	۹۲	۱۷	۷۲	۲۵۸	۱۹۲	ماسال.....

۱۳-۱۷- دانش آموزان دوره دوم متوسطه بر حسب پایه و شاخه تحصیلی و شهرستان: سال تحصیلی ۱۴۰۰-۱۴۰۱ (دنباله)

پایه یازدهم						شهرستان
کار دانش		فنی و حرفه‌ای		متوسطه نظری		
دختر	پسر	دختر	پسر	دختر	پسر	
۲۲۶۹	۳۲۶۷	۱۷۹۹	۳۳۵۳	۱۰۰۹۱	۷۵۲۱	کل استان
۱۱۲	۱۸۲	۹	۹۹	۴۱۲	۳۷۵	آستارا
۱۱۸	۱۶۷	۱۰۶	۱۱۴	۲۸۸	۲۱۶	آستانه اشرفیه
۴۱	۶۶	۲۴	۳۶	۱۸۳	۱۲۳	املش
۱۱۰	۸۱	۱۶۹	۲۵۵	۵۰۹	۳۸۴	بندرانزلی
۱۳۶	۲۲۸	۴۳	۱۷۱	۱۰۲۴	۹۱۰	تالش
۹۹	۹۰	۴۸	۴۳	۱۳۶	۶۴	خمام
۶۹۷	۱۰۴۲	۸۳۱	۱۲۶۹	۳۵۸۹	۲۶۱۶	رشت
۶۵	۱۳۷	۷۴	۱۱۱	۲۹۴	۲۰۱	رضوانشهر
۷۹	۱۲۱	۱۱	۱۲۲	۳۶۴	۲۹۰	رودبار
۹۷	۱۵۷	۶۴	۱۸۳	۵۴۲	۳۵۰	رودسر
۲۵	۹۶	۳۳	۴۲	۱۹۷	۱۱۶	سیاهکل
۵۶	۸۲	۰	۱۴	۱۸۸	۱۵۹	شفت
۱۶۵	۲۳۵	۱۱۳	۱۸۷	۵۲۴	۳۱۲	صومعه سرا
۷۰	۱۱۵	۶۶	۱۳۳	۳۰۵	۲۸۵	فومن
۱۴۴	۱۹۶	۱۲۳	۳۲۱	۷۱۲	۴۷۷	لاهیجان
۲۰۲	۱۷۳	۶۶	۱۹۴	۵۱۷	۴۲۰	لنگرود
۵۳	۹۹	۱۹	۵۹	۳۰۷	۲۲۳	ماسال

۱۷-۱۳- دانش آموزان دوره دوم متوسطه بر حسب پایه و شاخه تحصیلی و شهرستان: سال تحصیلی ۱۴۰۰-۱۴۰۱ (دنباله)

پایه دوازدهم						شهرستان
کار دانش		فنی و حرفه‌ای		متوسطه نظری		
دختر	پسر	دختر	پسر	دختر	پسر	
۲۰۱۲	۳۲۹۰	۱۷۰۶	۳۰۷۹	۹۹۹۸	۷۰۵۰	کل استان
۱۳۸	۲۲۴	۱۵	۷۵	۴۲۵	۳۰۵	آستارا.....
۸۰	۱۴۷	۱۱۵	۱۱۳	۲۹۹	۲۱۶	آستانه اشرفیه.....
۲۶	۶۴	۲۶	۲۹	۱۴۶	۱۰۴	املش.....
۸۵	۸۸	۱۳۴	۲۷۸	۴۷۲	۳۲۳	بندرانزلی.....
۱۰۱	۲۳۵	۵۶	۱۶۸	۹۵۱	۸۱۴	تالش.....
۷۵	۱۰۱	۳۵	۴۸	۱۴۸	۶۹	خمام.....
۶۷۱	۱۱۰۶	۷۶۰	۱۰۱۹	۳۶۱۷	۲۴۳۸	رشت.....
۷۷	۹۵	۵۸	۹۴	۲۷۵	۲۲۶	رضوانشهر.....
۷۱	۱۱۲	۱۴	۹۳	۳۶۰	۲۹۸	رودبار.....
۱۰۶	۱۶۹	۵۶	۲۰۵	۵۹۲	۳۸۱	رودسر.....
۳۳	۷۸	۲۰	۳۷	۱۶۶	۱۱۳	سیاهکل.....
۴۴	۷۵	۰	۲۸	۲۱۲	۱۳۰	شفت.....
۱۲۸	۲۲۵	۱۰۳	۱۹۷	۵۶۰	۲۶۸	صومعه سرا.....
۶۲	۱۲۵	۸۶	۱۳۸	۳۳۱	۲۷۱	فومن.....
۱۰۴	۲۰۳	۱۲۱	۲۷۰	۶۶۷	۵۰۱	لاهیجان.....
۱۷۴	۱۳۳	۸۹	۲۲۸	۴۹۹	۳۹۱	لنگرود.....
۳۷	۱۱۰	۱۸	۵۹	۲۷۸	۲۰۲	ماسال.....

مأخذ- اداره کل آموزش و پرورش استان گیلان.

۱۴-۱۷- دانش آموزان و امکانات آموزشی دوره اول متوسطه بزرگسال

کلاس	مدرسه	دانش آموز			سال تحصیلی و شهرستان ^(۱)
		زن	مرد	مرد و زن	
۲۴	۱۰	۳۶۹	۱۹۳	۵۶۲	۱۳۸۵-۱۳۸۶
۰	۰	۰	۰	۰	۱۳۹۰-۱۳۹۱
۵۹	۲۶	۱۷۲	۱۵۷	۳۲۹	۱۳۹۵-۱۳۹۶
۶۴	۳۰	۱۱۳	۲۵۸	۳۷۱	۱۳۹۶-۱۳۹۷
۶۴	۳۰	۱۴۳	۲۱۶	۳۵۹	۱۳۹۷-۱۳۹۸
۶۴	۲۹	۱۵۶	۱۷۹	۳۳۵	۱۳۹۸-۱۳۹۹
۶۲	۳۱	۱۶۰	۲۶۹	۴۲۹	۱۳۹۹-۱۴۰۰
۶۴	۳۳	۱۷۳	۲۹۰	۴۶۳	۱۴۰۰-۱۴۰۱
۱	۱	۰	۳	۳	آستارا
۵	۴	۹	۱۷	۲۶	آستانه اشرفیه
۳	۳	۳	۱	۴	بندر انزلی
۱	۱	۰	۱	۱	تالش
۲	۲	۰	۱۳	۱۳	خمام
۲۴	۹	۶۴	۱۹۵	۲۵۹	رشت
۶	۳	۲۵	۰	۲۵	رودبار
۲	۱	۸	۰	۸	رودسر
۳	۱	۰	۱۱	۱۱	سیاهکل
۴	۲	۷	۴	۱۱	صومعه سرا
۹	۴	۵۷	۲۰	۷۷	لاهیجان
۴	۲	۰	۲۵	۲۵	لنگرود

۱- شهرستان‌هایی که نام آن‌ها درج نشده است، فاقد فعالیت‌های موردنظر در جدول می‌باشند.
 مأخذ- اداره کل آموزش و پرورش استان گیلان.

۱۵-۱۷- دانش آموزان و امکانات آموزشی دوره دوم متوسطه بزرگسال

کلاس	مدرسه	دانش آموز			سال تحصیلی و شهرستان
		زن	مرد	مرد و زن	
۷۵۹	۱۸۱	۵۶۴۱	۷۵۲۶	۱۳۱۶۷	۱۳۸۵-۱۳۸۶
۱۳۹۸	۲۸۸	۶۲۶۸	۱۰۴۵۰	۱۶۷۱۸	۱۳۹۰-۱۳۹۱
۱۲۵۷	۳۱۹	۶۸۰۳	۹۳۳۰	۱۶۱۳۳	۱۳۹۵-۱۳۹۶
۱۷۲۷	۲۸۳	۴۹۷۱	۷۶۹۹	۱۲۶۷۰	۱۳۹۶-۱۳۹۷
۱۷۲۷	۲۸۳	۴۳۷۲	۶۰۱۶	۱۰۳۸۸	۱۳۹۷-۱۳۹۸
۱۷۳۰	۲۹۳	۴۲۴۱	۶۱۷۷	۱۰۴۱۸	۱۳۹۸-۱۳۹۹
۱۴۱۰	۲۹۹	۳۷۳۲	۵۷۲۹	۹۴۶۱	۱۳۹۹-۱۴۰۰
۱۱۳۲	۳۱۴	۳۳۵۸	۵۲۴۶	۸۶۰۴	۱۴۰۰-۱۴۰۱
۳۲	۱۰	۲۰۹	۲۶۰	۴۶۹	آستارا.....
۷۸	۲۴	۱۲۷	۳۳۶	۴۶۳	آستانه اشرفیه.....
۱۳	۵	۴۶	۸۰	۱۲۶	املش.....
۸۳	۱۹	۱۷۱	۳۷۵	۵۴۶	بندرانزلی.....
۷۶	۲۲	۲۷۰	۳۵۵	۶۲۵	تالش.....
۱۲	۵	۴۴	۱۰۷	۱۵۱	خمام.....
۳۵۳	۸۱	۹۶۲	۲۰۱۴	۲۹۷۶	رشت.....
۲۴	۷	۱۳۱	۱۰۹	۲۴۰	رضوانشهر.....
۵۴	۱۸	۱۳۴	۲۳۰	۳۶۴	رودبار.....
۹۰	۲۶	۱۸۹	۱۹۴	۳۸۳	رودسر.....
۲۳	۶	۲۱	۹۰	۱۱۱	سیاهکل.....
۱۱	۴	۵۵	۳۷	۹۲	شفت.....
۵۸	۲۰	۲۵۱	۲۸۰	۵۳۱	صومعه سرا.....
۵۷	۱۶	۱۳۳	۱۵۳	۲۸۶	فومن.....
۷۸	۲۳	۲۹۷	۱۷۰	۴۶۷	لاهیجان.....
۵۳	۱۶	۲۰۶	۲۹۱	۴۹۷	لنگرود.....
۳۷	۱۲	۱۱۲	۱۶۵	۲۷۷	ماسال.....

مأخذ- اداره کل آموزش و پرورش استان گیلان.

۱۶-۱۷- تعداد قبول شدگان دوره ابتدایی و دوره اول متوسطه بر حسب جنس

دوره اول متوسطه			ابتدایی			سال تحصیلی و شهرستان
دختر	پسر	جمع	دختر	پسر	جمع	
.	.	.	۷۹۰۸۷	۸۶۱۰۴	۱۶۵۱۹۱ ۱۳۸۵-۱۳۸۶
۴۵۷۴۰	۴۸۳۱۶	۹۴۰۵۶	۷۱۵۲۱	۷۷۷۶۸	۱۴۹۲۸۹ ۱۳۹۰-۱۳۹۱
۴۲۹۳۸	۴۳۴۷۰	۸۶۴۰۸	۸۲۶۵۰	۸۶۹۸۵	۱۶۹۶۳۵ ۱۳۹۵-۱۳۹۶
۴۱۸۵۵	۴۳۷۴۳	۸۵۵۹۸	۸۱۶۶۸	۸۳۶۲۷	۱۶۵۲۹۵ ۱۳۹۶-۱۳۹۷
۴۳۶۵۳	۴۴۷۹۴	۸۸۴۴۷	۸۴۷۳۱	۸۹۵۹۴	۱۷۴۳۲۵ ۱۳۹۷-۱۳۹۸
۴۲۹۸۷	۴۶۰۹۸	۸۹۰۸۵	۸۷۶۶۰	۹۳۱۹۰	۱۸۰۸۵۰ ۱۳۹۸-۱۳۹۹
۴۴۴۳۰	۴۶۲۵۰	۹۰۶۸۰	۹۳۴۵۰	۹۸۲۵۰	۱۹۱۷۰۰ ۱۳۹۹-۱۴۰۰
۴۴۶۲۷	۴۶۲۶۱	۹۰۸۸۸	۹۳۵۴۷	۹۸۴۶۰	۱۹۲۰۰۷ ۱۴۰۰-۱۴۰۱
۲۰۶۵	۲۰۸۵	۴۱۵۰	۴۵۹۸	۴۶۵۲	۹۲۵۰ آستارا
۱۶۴۲	۱۷۶۰	۳۴۰۲	۳۷۳۶	۳۶۹۸	۷۴۳۴ آستانه اشرفیه
۶۹۶	۶۹۷	۱۳۹۳	۱۵۰۲	۱۴۱۹	۲۹۲۱ املش
۲۱۹۹	۲۳۱۳	۴۵۱۲	۴۵۱۰	۴۶۷۲	۹۱۸۲ بندرانزلی
۴۱۹۳	۴۶۱۶	۸۸۰۹	۹۸۳۷	۱۰۶۸۵	۲۰۵۲۲ تالش
۹۰۱	۸۰۶	۱۷۰۷	۱۸۲۰	۱۹۶۰	۳۷۸۰ خام
۱۵۷۷۹	۱۶۱۶۳	۳۱۹۴۲	۳۲۳۳۹	۳۴۱۹۲	۶۶۵۳۱ رشت
۱۴۶۰	۱۵۲۳	۲۹۸۳	۳۱۰۳	۳۳۰۹	۶۴۱۲ رضوانشهر
۱۶۳۱	۱۶۸۲	۳۳۱۳	۳۴۷۹	۳۶۴۸	۷۱۲۷ رودبار
۲۳۸۹	۲۴۴۲	۴۸۳۱	۴۸۰۳	۵۱۹۰	۹۹۹۳ رودسر
۷۹۶	۹۲۰	۱۷۱۶	۱۶۷۴	۱۷۵۳	۳۴۲۷ سیاهکل
۸۴۳	۹۶۳	۱۸۰۶	۱۷۴۷	۱۸۸۰	۳۶۲۷ شفت
۲۲۶۹	۲۳۴۶	۴۶۱۵	۴۶۹۲	۴۹۳۹	۹۶۳۱ صومعه سرا
۱۳۹۰	۱۶۳۶	۳۰۲۶	۲۹۷۴	۳۲۲۵	۶۱۹۹ فومن
۲۸۹۹	۲۹۴۳	۵۸۴۲	۵۴۶۰	۵۶۶۹	۱۱۱۲۹ لاهیجان
۲۳۲۹	۲۲۴۰	۴۵۶۹	۴۸۳۴	۵۰۳۹	۹۸۷۳ لنگرود
۱۱۴۶	۱۱۲۶	۲۲۷۲	۲۴۳۹	۲۵۳۰	۴۹۶۹ ماسال

مأخذ- اداره کل آموزش و پرورش استان گیلان.

۱۷-۱۷- فارغ التحصیلان دوره دوم متوسطه بر حسب شاخه تحصیلی و جنس

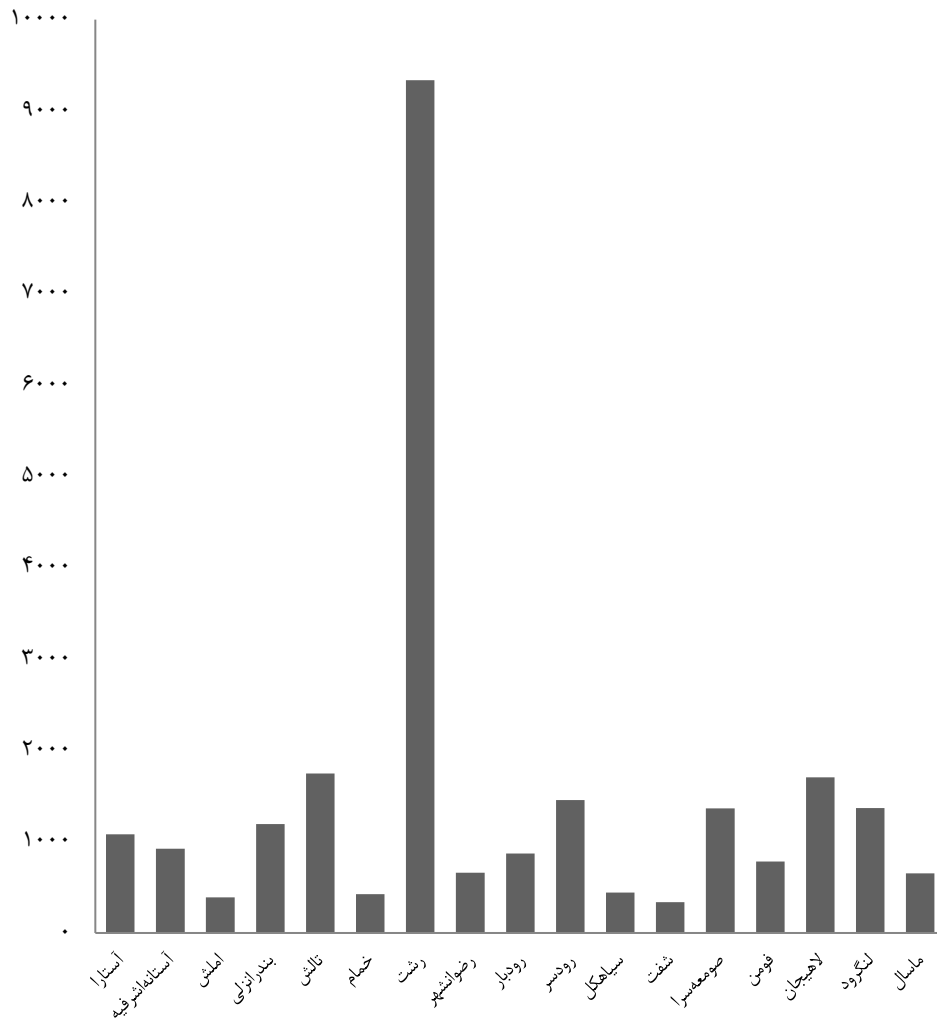
متوسطه نظری				جمع			سال تحصیلی و شهرستان
علوم تجربی		ریاضی و فیزیک		دختر	پسر	جمع	
دختر	پسر	دختر	پسر				
۴۰۷۰	۱۱۳۰	۲۳۶۱	۲۶۳۱	۱۷۷۲۰	۱۸۵۶۱	۳۶۲۸۱ ۱۳۸۵-۱۳۸۶
۴۳۳۰	۱۶۳۱	۲۱۳۶	۲۸۲۷	۱۶۰۶۰	۱۹۵۷۱	۳۵۶۳۱ ۱۳۹۰-۱۳۹۱
۹۸۷۲	۴۸۳۱	۱۸۵۸	۳۳۸۱	۲۲۱۲۸	۲۰۴۹۷	۴۲۶۲۵ ۱۳۹۵-۱۳۹۶
۵۹۷۵	۳۳۷۷	۱۰۷۳	۲۰۳۴	۱۳۵۳۷	۱۴۴۸۹	۲۸۰۲۶ ۱۳۹۶-۱۳۹۷
۴۷۴۷	۲۶۳۹	۶۸۸	۱۲۵۷	۱۱۴۲۹	۱۱۷۲۲	۲۳۱۵۱ ۱۳۹۷-۱۳۹۸
۴۵۴۱	۲۶۰۴	۶۴۷	۱۳۰۷	۱۲۹۵۷	۱۳۹۳۳	۲۶۸۹۰ ۱۳۹۸-۱۳۹۹
۴۳۱۱	۲۴۶۵	۶۵۷	۱۲۵۸	۱۲۲۶۳	۱۲۷۱۸	۲۴۹۸۱ ۱۳۹۹-۱۴۰۰
۴۲۹۰	۲۴۶۰	۶۵۷	۱۲۵۶	۱۲۱۷۱	۱۲۵۵۷	۲۴۷۲۸ ۱۴۰۰-۱۴۰۱
۱۶۳	۱۲۶	۳۶	۵۲	۴۷۶	۶۰۳	۱۰۷۹ آستارا
۱۴۲	۶۷	۱۵	۲۱	۴۴۵	۴۷۹	۹۲۴ آستانه اشرفیه
۵۴	۳۵	۳	۷	۱۹۱	۱۹۸	۳۸۹ املش
۲۰۸	۱۲۰	۴۵	۸۳	۶۰۳	۵۸۸	۱۱۹۱ بندرانزلی
۳۷۸	۱۹۳	۱۱	۶۸	۸۳۶	۹۱۱	۱۷۴۷ تالش
۳۹	۲۲	۵	۸	۲۲۸	۱۹۷	۴۲۵ خممام
۱۷۳۹	۹۹۸	۳۲۶	۶۲۲	۴۶۳۷	۴۷۰۰	۹۳۳۷ رشت
۹۱	۶۵	۱۶	۲۴	۳۲۸	۳۳۱	۶۵۹ رضوانشهر
۱۴۶	۸۷	۱۰	۲۹	۴۱۷	۴۵۲	۸۶۹ رودبار
۲۳۸	۱۳۶	۳۸	۶۱	۷۰۷	۷۴۷	۱۴۵۴ رودسر
۴۶	۳۲	۵	۷	۲۱۲	۲۳۲	۴۴۴ سیاهکل
۴۳	۲۳	۵	۱۱	۱۸۵	۱۵۲	۳۳۷ شفت
۱۸۱	۷۹	۳۳	۳۶	۶۳۷	۷۲۷	۱۳۶۴ صومعه سرا
۷۱	۵۹	۱۴	۴۲	۳۷۸	۴۰۴	۷۸۲ فومن
۳۸۶	۱۹۹	۵۳	۱۰۱	۹۱۳	۷۹۲	۱۷۰۵ لاهیجان
۲۲۲	۱۳۲	۳۶	۸۰	۶۸۶	۶۸۳	۱۳۶۹ لنگرود
۱۴۳	۸۷	۶	۴	۲۹۲	۳۶۱	۶۵۳ ماسال

۱۷-۱۷- فارغ التحصیلان دوره دوم متوسطه بر حسب شاخه تحصیلی و جنس (دنباله)

کار دانش	فنی و حرفه‌ای		متوسطه نظری		سال تحصیلی و شهرستان	
	پسر	دختر	پسر	دختر		
دختر						
پسر						
۳۷۵۹	۸۳۴۰	۲۲۷۲	۴۴۳۹	۵۲۵۸	۲۰۲۱	۱۳۸۵-۱۳۸۶
۳۳۵۵	۹۰۳۹	۱۶۵۴	۳۷۷۰	۴۵۸۵	۲۳۰۴	۱۳۹۰-۱۳۹۱
۳۰۷۶	۶۷۰۳	۱۲۷۴	۲۰۹۸	۶۰۴۸	۳۴۸۴	۱۳۹۵-۱۳۹۶
۱۵۸۶	۵۲۳۲	۴۰۵ ^(۱)	۹۷۷ ^(۱)	۴۴۹۸	۲۸۶۹	۱۳۹۶-۱۳۹۷
۱۶۸۶	۴۰۴۶	۱۳۵۷	۲۱۶۳	۲۹۵۱	۱۶۱۷	۱۳۹۷-۱۳۹۸
۲۱۲۴	۴۳۷۲	۱۴۱۴	۲۸۸۸	۴۲۳۱	۲۷۱۸	۱۳۹۸-۱۳۹۹
۲۰۰۲	۳۸۲۵	۱۶۸۶	۲۵۳۸	۳۶۰۷	۲۶۳۲	۱۳۹۹-۱۴۰۰
۱۹۸۰	۳۸۰۴	۱۶۷۱	۲۴۲۳	۳۵۷۳	۲۶۱۴	۱۴۰۰-۱۴۰۱
۱۱۳	۱۸۹	۱۰	۶۸	۱۵۴	۱۶۸	آستارا
۶۷	۱۹۹	۹۳	۸۹	۱۲۸	۱۰۳	آستانه اشرفیه
۴۵	۶۸	۲۰	۵۰	۶۹	۳۸	املش
۶۰	۱۶۸	۱۱۲	۱۳۶	۱۷۸	۸۱	بندر انزلی
۱۲۳	۲۶۶	۵۴	۱۲۸	۲۷۰	۲۵۶	تالش
۶۷	۹۵	۲۹	۴۱	۸۸	۳۱	خمام
۶۱۴	۱۴۲۲	۸۰۱	۸۳۷	۱۱۵۷	۸۲۱	رشت
۷۹	۹۷	۴۶	۶۵	۹۶	۸۰	رضوانشهر
۷۲	۱۲۸	۷	۷۹	۱۸۲	۱۲۹	رودبار
۱۲۸	۲۱۴	۶۲	۱۸۱	۲۴۱	۱۵۵	رودسر
۳۹	۱۱۲	۳۵	۳۱	۸۷	۵۰	سیاهکل
۳۶	۵۲	۰	۱۹	۱۰۱	۴۷	شفت
۱۱۷	۲۵۷	۱۲۳	۱۵۳	۱۸۳	۲۰۲	صومعه سرا
۷۸	۹۳	۸۳	۱۰۹	۱۳۲	۱۰۱	فومن
۱۲۹	۱۴۱	۱۳۰	۲۰۸	۲۱۵	۱۴۳	لاهیجان
۱۶۸	۱۷۹	۶۲	۱۶۵	۱۹۸	۱۲۷	لنگرود
۴۵	۱۲۴	۴	۶۴	۹۴	۸۲	ماسال

۱- با توجه به تغییر نظام آموزشی، در سال تحصیلی ۱۳۹۷-۱۳۹۶ در شاخه فنی و حرفه‌ای در پایه سوم دانش‌آموز عادی وجود نداشت و فارغ التحصیلان صرفاً بزرگسال می‌باشند.
 مأخذ- اداره کل آموزش و پرورش استان گیلان.

۱۷-۴- فارغ التحصیلان دوره دوم متوسطه به تفکیک شهرستان



منبع: جدول ۱۷-۱۷

۱۸-۱۷- سوادآموزان تحت پوشش دوره‌های نهضت سوادآموزی در نقاط شهری و روستایی

سال و دوره ^(۱)	کل			نقاط شهری			نقاط روستایی ^(۲)		
	مرد و زن	مرد	زن	مرد و زن	مرد	زن	مرد و زن	مرد	زن
دوره سوادآموزی									
۱۳۸۵	۱۹۲۳۱ ^(۳)	۴۴۲۸	۱۴۸۰۳	۵۸۳۶	۷۶۲	۵۰۷۴	۱۳۳۹۵	۳۶۶۶	۹۷۲۹
۱۳۹۰	۱۱۵۷۶	۳۶۸۸	۷۸۸۸	۲۳۸۵	۶۵۲	۱۷۳۳	۹۱۹۱	۳۰۳۶	۶۱۵۵ ^(۳)
۱۳۹۵	۵۵۰۹	۱۶۱۷	۳۸۹۲	۲۲۱۲	۵۹۵	۱۶۱۷	۳۲۹۷	۱۰۲۲	۲۲۷۵
۱۳۹۶	۴۱۸۲	۱۱۵۹	۳۰۲۳	۱۶۲۳	۴۵۰	۱۱۷۳	۲۵۵۹	۷۰۹	۱۸۵۰
۱۳۹۷	۴۰۳۹	۹۸۱	۳۰۵۸	۱۸۱۲	۴۲۱	۱۳۹۱	۲۲۲۷	۵۶۰	۱۶۶۷
۱۳۹۸	۴۰۳۵	۴۱۰	۳۶۲۵	۱۸۳۵	۱۶۶	۱۶۶۹	۲۲۰۰	۲۴۴	۱۹۵۶
۱۳۹۹	۲۵۷۶	۵۳۰	۲۰۴۶	۷۰۸	۱۳۴	۵۷۴	۱۸۶۸	۳۹۶	۱۴۷۲
۱۴۰۰	۲۳۳۹	۶۰۹	۱۷۳۰	۷۴۷	۱۷۸	۵۶۹	۱۵۹۳	۴۳۱	۱۱۶۱
دوره انتقال									
۱۳۸۵	۴۷۴۱	۸۶۵	۳۸۷۶	۱۶۰۴	۲۲۴	۱۳۸۰	۳۱۳۷	۶۴۱	۲۴۹۶
۱۳۹۰
۱۳۹۵	۲۹۷۱	۱۵۶	۲۸۱۵	۱۱۷۱	۸۵	۱۰۸۶	۱۸۰۰	۷۱	۱۷۲۹
۱۳۹۶	۳۱۲۲	۱۸۰	۲۹۴۲	۱۳۳۵	۸۲	۱۲۵۳	۱۷۸۷	۹۸	۱۶۸۹
۱۳۹۷	۳۰۵۳	۲۸۸	۲۷۶۵	۱۳۶۵	۱۹۳	۱۱۷۲	۱۶۸۸	۹۵	۱۵۹۳
۱۳۹۸	۱۸۹۳	۱۴۷	۱۷۴۶	۹۶۱	۱۰۶	۸۵۵	۹۳۲	۴۱	۸۹۱
۱۳۹۹	۲۲۰۵	۲۰۲	۲۰۰۳	۸۶۰	۸۰	۷۸۰	۱۳۴۵	۱۲۲	۱۲۲۳
۱۴۰۰	۱۹۶۷	۱۶۷	۱۸۰۰	۶۹۲	۷۵	۶۱۷	۱۲۷۵	۹۳	۱۱۸۳
دوره تحکیم									
۱۳۸۵	۳۲۷۰	۵۲۵	۲۷۴۵	۱۱۳۴	۱۳۰	۱۰۰۴	۲۱۳۶	۳۹۵	۱۷۴۱
۱۳۹۰	۱۵۶۴	۳۷۴	۱۱۹۰	۴۱۸	۳۷	۳۸۱	۱۱۴۶	۳۳۷	۸۰۹
۱۳۹۵	۱۹۲۰	۱۱۲	۱۸۰۸	۷۲۲	۵۳	۶۶۹	۱۱۹۸	۵۹	۱۱۳۹
۱۳۹۶	۲۱۵۰	۱۲۵	۲۰۲۵	۷۵۴	۵۱	۷۰۳	۱۳۹۶	۷۴	۱۳۲۲
۱۳۹۷	۱۹۶۴	۹۲	۱۸۷۲	۷۶۰	۳۴	۷۲۶	۱۲۰۴	۵۸	۱۱۴۶
۱۳۹۸	۲۵۱۳	۷۲	۲۴۴۱	۱۰۹۶	۱۳	۱۰۸۳	۱۴۱۷	۵۹	۱۳۵۸
۱۳۹۹	۲۵۱۳	۲۰۹	۲۳۰۴	۷۲۱	۲۲	۶۹۹	۱۷۹۲	۱۸۷	۱۶۰۵
۱۴۰۰	۲۳۱۷	۲۷۸	۱۹۳۹	۶۳۱	۱۰۶	۵۱۵	۱۵۹۶	۱۷۲	۱۴۲۴

۱- از سال ۱۳۹۰ نظام آموزشی به دوره‌های سوادآموزی، انتقال و تحکیم تغییر یافت.

۲- شامل اطلاعات مربوط به عشایر تحت پوشش سازمان نهضت سوادآموزی نیز می‌باشد.

۳- اطلاعات توسط کارشناسان دستگاه ذی‌ربط تجدیدنظر شده است.

مأخذ- مدیریت نهضت سوادآموزی استان گیلان.

۱۷-۱۹- قبول شدگان دوره‌های^(۱) نهضت سوادآموزی بر حسب جنس

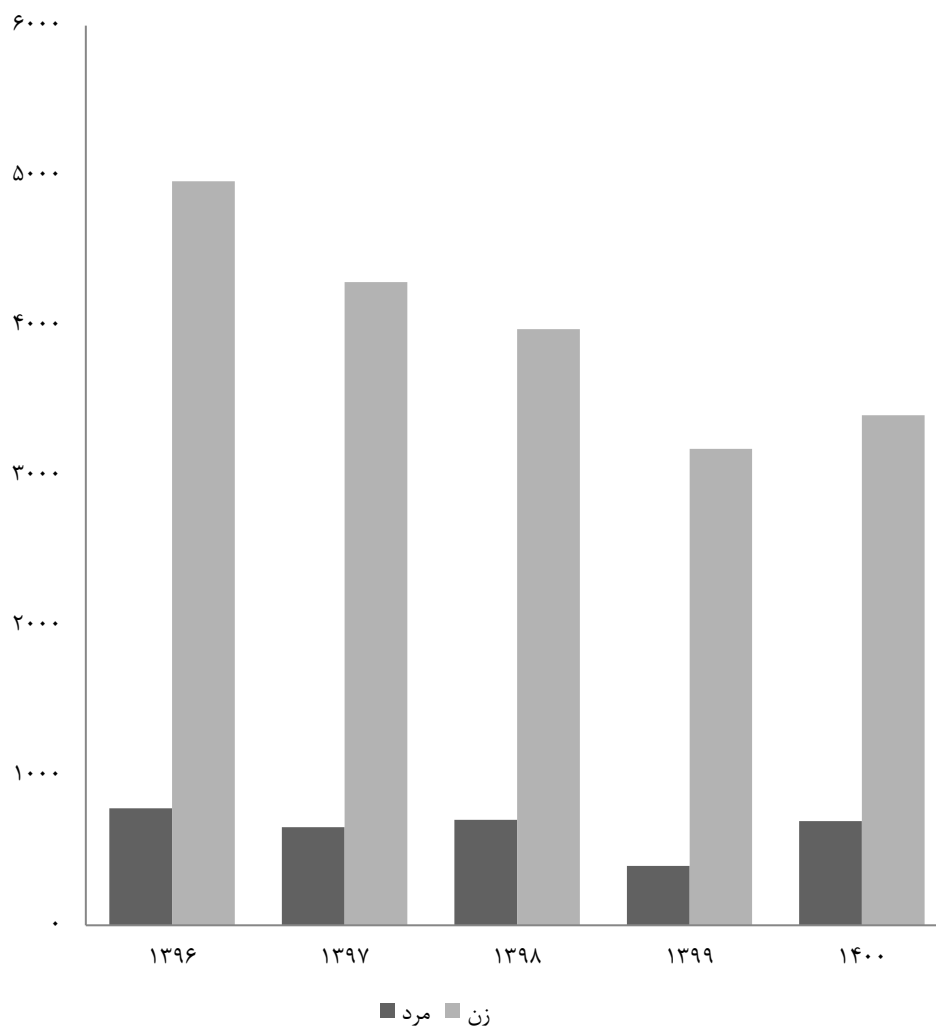
سوادآموزی		جمع			سال
زن	مرد	زن	مرد	مرد و زن	
۱۲۷۴۰	۳۵۳۱	۱۸۱۴۷	۴۵۵۴	۲۲۷۰۱	۱۳۸۵
۶۷۵۹	۲۹۴۹	۷۸۲۹	۳۳۱۳	۱۱۱۴۲	۱۳۹۰
۱۹۴۹	۶۳۵	۴۸۹۵	۷۷۳	۵۶۶۸	۱۳۹۵
۱۸۶۹	۶۰۶	۴۹۶۱	۷۸۱	۵۷۴۲	۱۳۹۶
۱۸۰۱	۴۷۶	۴۲۹۰	۶۵۵	۴۹۴۵	۱۳۹۷
۱۷۶۲	۴۸۷	۳۹۷۵	۷۰۴	۴۶۷۹	۱۳۹۸
۸۷۱	۱۹۱	۳۱۷۷	۳۹۶	۳۵۷۳	۱۳۹۹
۱۱۴۳	۴۳۰	۳۴۰۳	۶۹۴	۴۰۹۶	۱۴۰۰

تحکیم		انتقال		سال
زن	مرد	زن	مرد	
۲۳۰۸	۴۰۵	۳۰۹۹	۶۱۸	۱۳۸۵
۱۰۷۰	۳۶۴	.	.	۱۳۹۰
۱۱۴۷	۷۱	۱۷۹۹	۶۷	۱۳۹۵
۱۱۳۱	۸۲	۱۹۶۱	۹۳	۱۳۹۶
۸۴۳	۳۰	۱۶۴۶	۱۴۹	۱۳۹۷
۱۱۵۵	۹۴	۱۰۵۸	۱۲۳	۱۳۹۸
۱۰۸۸	۱۰۰	۱۲۱۸	۱۰۵	۱۳۹۹
۱۱۱۶	۱۶۵	۱۱۴۳	۱۰۹	۱۴۰۰

۱- از سال ۱۳۹۰ نظام آموزشی به دوره‌های سوادآموزی، انتقال و تحکیم تغییر یافت.

مأخذ- مدیریت نهضت سوادآموزی استان گیلان.

۱۷-۵- قبول شدگان دوره‌های نهضت سوادآموزی بر حسب جنس



منبع: جدول ۱۷-۱۹

۲۰-۱۷- آموزشگران دانشگاهی تمام وقت موسسات آموزش عالی^(۱) بر حسب جنس

سال تحصیلی و شهرستان	مرد و زن	مرد	زن
..... ۱۳۸۵-۱۳۸۶	۷۹۲	۶۳۷	۱۵۵
..... ۱۳۹۰-۱۳۹۱	۱۸۸۶	۱۴۴۳	۴۴۳
..... ۱۳۹۵-۱۳۹۶	۲۱۵۵	۱۵۶۴	۵۹۱
..... (۲) ۱۳۹۶-۱۳۹۷	۲۲۵۶	۱۶۰۷	۶۴۹
..... (۲) ۱۳۹۷-۱۳۹۸	۲۲۹۶	۱۶۳۷	۶۵۹
..... (۲) ۱۳۹۸-۱۳۹۹	۲۲۷۸	۱۶۳۳	۶۴۵
..... ۱۳۹۹-۱۴۰۰	۱۲۹۱	۹۲۷	۳۶۴
..... (۳) ۱۴۰۰-۱۴۰۱	۲۱۴۷	۱۴۹۷	۶۵۰
..... آستارا	۵	۵	۰
..... آستانه اشرفیه	۳۷	۲۵	۱۲
..... املش	۱	۱	۰
..... بندرانزلی	۴۷۱	۲۵۹	۲۱۲
..... تالش	۱۱	۷	۴
..... خمام ^(۴)	۰۰۰	۰۰۰	۰۰۰
..... رشت	۶۳۸	۴۹۷	۱۴۱
..... رضوانشهر	۱۸	۸	۱۰
..... رودبار	۹	۶	۳
..... رودسر	۴۰	۳۲	۸
..... سیاهکل	۲	۱	۱
..... شفت	۲	۰	۲
..... صومعه سرا	۴۷	۴۳	۴
..... فومن	۲	۲	۰
..... لاهیجان	۱۵	۱۴	۱
..... لنگرود	۲۶	۲۳	۳
..... ماسال	۰	۰	۰

۱- آمار دانشگاه آزاد اسلامی به استثنای سال تحصیلی ۱۴۰۰-۱۳۹۹ را شامل می‌شود.

۲- دانشگاه آزاد اسلامی علی‌رغم پیگیری‌های متعدد، آمار آموزشگران دانشگاهی سال‌های تحصیلی ۱۳۹۶-۱۳۹۷ و ۱۳۹۸-۱۳۹۹ و ۱۳۹۷-۱۳۹۸ را ارسال نکرده است، برای حفظ جامعیت اطلاعات از آمار سال تحصیلی ۱۳۹۵-۱۳۹۶ استفاده شده است.

۳- اختلاف سرجمع با اجزا مربوط به آمار دانشگاه آزاد اسلامی است. که در جمع آمده و به تفکیک شهرستان ارائه نشده است.

۴- با توجه به اینکه اطلاعات شهرستان خمام از شهرستان رشت قابل تفکیک نبوده، لذا اطلاعات مذکور در شهرستان رشت لحاظ شده است.

مأخذ- وزارت علوم، تحقیقات و فناوری، مؤسسه پژوهش و برنامه‌ریزی آموزش عالی.

۲۱-۱۷- آموزشگران دانشگاهی تمام وقت موسسات آموزش عالی^(۱) بر حسب مرتبه علمی

آموزشگران دانشگاهی غیر هیأت علمی	هیأت علمی					جمع	سال تحصیلی و شهرستان
	مربی آموزشیار	مربی	استادیار	دانشیار	استاد		
۸۳	۱۲	۲۷۴	۳۷۱	۴۳	۹	۷۹۲	۱۳۸۵-۱۳۸۶
۱۷۱	۶۵	۷۹۷	۷۱۴	۱۱۲	۲۷	۱۸۸۶	۱۳۹۰-۱۳۹۱
۳۷	۵	۷۷۷	۹۹۹	۲۳۸	۹۹	۲۱۵۵	۱۳۹۵-۱۳۹۶
۲۷	۳	۷۵۲	۱۰۳۵	۳۱۶	۱۲۳	۲۲۵۶	۱۳۹۶-۱۳۹۷ ^(۲)
۲۹	۳	۷۴۰	۱۰۶۲	۳۳۳	۱۲۹	۲۲۹۶	۱۳۹۷-۱۳۹۸ ^(۲)
۳۹	۳	۷۱۱	۱۰۲۶	۳۵۶	۱۴۳	۲۲۷۸	۱۳۹۸-۱۳۹۹ ^(۲)
۱۸۵	۰	۲۹	۳۰۵	۶۵۶	۱۱۶	۱۲۹۱	۱۳۹۹-۱۴۰۰
۱۶	۰	۴۵۰	۱۱۵۱	۳۷۲	۱۵۸	۲۱۴۷	۱۴۰۰-۱۴۰۱ ^(۳)
۰	۰	۳	۲	۰	۰	۵	آستارا
۰	۰	۲۶	۱۱	۰	۰	۳۷	آستانه اشرفیه
۰	۰	۰	۱	۰	۰	۱	املش
۹	۰	۲۹	۲۵۶	۱۲۵	۵۲	۴۷۱	بندر انزلی
۰	۰	۲	۸	۱	۰	۱۱	تالش
...	خمام ^(۴)
۴	۰	۶۵	۳۱۵	۱۷۲	۸۲	۶۳۸	رشت
۰	۰	۷	۹	۲	۰	۱۸	رضوانشهر
۰	۰	۵	۴	۰	۰	۹	رودبار
۰	۰	۴	۳۳	۳	۰	۴۰	رودسر
۰	۰	۱	۱	۰	۰	۲	سیاهکل
۰	۰	۰	۱	۱	۰	۲	شفت
۳	۰	۴	۱۶	۱۷	۷	۴۷	صومعه سرا
۰	۰	۰	۲	۰	۰	۲	فومن
۰	۰	۱۰	۵	۰	۰	۱۵	لاهیجان
۰	۰	۸	۱۰	۳	۵	۲۶	لنگرود
۰	۰	۰	۰	۰	۰	۰	ماسال

۱- آمار دانشگاه آزاد اسلامی به استثنای سال تحصیلی ۱۴۰۰-۱۳۹۹ را شامل می‌شود.

۲- دانشگاه آزاد اسلامی علی‌رغم پیگیری‌های متعدد، آمار آموزشگران دانشگاهی سال‌های تحصیلی ۱۳۹۶-۱۳۹۷ و ۱۳۹۷-۱۳۹۸ و ۱۳۹۹-۱۳۹۸ را ارسال نکرده است، برای حفظ جامعیت اطلاعات از آمار سال تحصیلی ۱۳۹۵-۱۳۹۶ استفاده شده است.

۳- اختلاف سرجمع با اجزا مربوط به آمار دانشگاه آزاد اسلامی است. که در جمع آمده و به تفکیک شهرستان ارائه نشده است.

۴- با توجه به اینکه اطلاعات شهرستان خمام از شهرستان رشت قابل تفکیک نبوده، لذا اطلاعات مذکور در شهرستان رشت لحاظ شده است.

ماخذ- وزارت علوم، تحقیقات و فناوری. مؤسسه پژوهش و برنامه‌ریزی آموزش عالی.

۲۲-۱۷- ثبت نام شدگان جدید دوره های مختلف تحصیلی موسسات آموزش عالی^(۱) بر حسب

گروه عمده رشته تحصیلی و جنس

کارشناسی (لیسانس)			کاردانی (فوق دیپلم)			جمع کل			سال تحصیلی و گروه عمده رشته تحصیلی
زن	مرد	مرد و زن	زن	مرد	مرد و زن	زن	مرد	مرد و زن	
۱۳۵۷	۸۸۸	۲۲۴۵	۱۳۸۷	۳۵۸۱	۴۹۶۸	۲۹۷۴	۴۷۴۸	۷۷۲۲	۱۳۸۵-۱۳۸۶
۹۰	۶۴	۱۵۴	۶۹	۱۰۲	۱۷۱	۱۸۳۱۷	۲۰۰۹۳	۳۸۴۱۰	۱۳۹۰-۱۳۹۱
۸۵۸۶	۸۶۰۲	۱۷۱۸۸	۲۴۱۲	۶۱۳۴	۸۵۴۶	۱۴۸۳۰	۱۹۱۸۵	۳۴۰۱۵	۱۳۹۵-۱۳۹۶
۸۳۸۹	۸۱۸۵	۱۶۵۷۴	۲۵۷۵	۶۲۲۸	۸۸۰۳	۱۳۵۸۱	۱۷۵۴۳	۳۱۱۲۴	۱۳۹۶-۱۳۹۷
۸۴۷۰	۷۲۱۳	۱۵۶۸۳	۱۰۷۶	۱۹۹۸	۳۰۷۴	۱۲۰۸۸	۱۱۹۷۷	۲۴۰۶۵	۱۳۹۷-۱۳۹۸
۸۷۴۹	۷۹۱۹	۱۶۶۶۸	۱۵۸۷	۴۳۰۸	۵۸۹۸	۱۲۵۰۳	۱۴۶۰۸	۲۷۱۱۱	۱۳۹۸-۱۳۹۹
۵۳۷۳	۴۳۹۶	۹۷۶۹	۱۰۰۰	۲۶۷۲	۳۶۷۲	۸۰۶۵	۹۰۱۰	۱۷۰۷۵	۱۳۹۹-۱۴۰۰
۹۵۹۹	۹۳۴۹	۱۸۹۴۸	۱۶۱۴	۴۱۷۱	۵۷۸۵	۱۳۶۰۶	۱۶۳۰۹	۲۹۹۱۵	۱۴۰۰-۱۴۰۱
۵۸۲	۳۶۶	۹۴۸	.	.	.	۹۵۱	۶۰۲	۱۵۵۳	پزشکی
۶۰۴۳	۴۸۸۶	۱۰۹۲۹	۸۱۶	۱۵۵۱	۲۳۶۷	۸۰۹۲	۷۹۵۳	۱۶۰۴۵	علوم انسانی
۸۹۷	۳۰۹	۱۲۰۶	.	۱۲	۱۲	۱۱۷۴	۴۴۶	۱۶۲۰	علوم پایه
۹۸۶	۳۰۶۹	۴۰۵۵	۳۱۱	۲۲۹۷	۲۶۰۸	۱۵۲۳	۵۹۸۹	۷۵۱۲	فنی و مهندسی
۲۶۴	۲۷۶	۵۴۰	۴۴	۶۳	۱۰۷	۴۶۷	۵۲۲	۹۸۹	کشاورزی و دامپزشکی
۸۲۷	۴۴۳	۱۲۷۰	۴۴۳	۲۴۸	۶۹۱	۱۳۹۹	۷۹۷	۲۱۹۶	هنر

دکترای تخصصی			دکترای حرفه ای			کارشناسی ارشد (فوق لیسانس)			سال تحصیلی و گروه عمده رشته تحصیلی
زن	مرد	مرد و زن	زن	مرد	مرد و زن	زن	مرد	مرد و زن	
۱۰	۱۹	۲۹	۶۵	۴۶	۱۱۱	۱۵۵	۲۱۴	۳۶۹	۱۳۸۵-۱۳۸۶
۴۶۴۸	۷۹۶۱	۱۲۶۰۹	۱۱۲۵۸	۹۸۷۸	۲۱۱۳۶	۲۲۵۲	۲۰۸۸	۴۳۴۰	۱۳۹۰-۱۳۹۱
۳۲۴	۴۵۱	۷۷۵	۲۰۱	۱۸۶	۳۸۷	۳۳۰۷	۳۸۱۲	۷۱۱۹	۱۳۹۵-۱۳۹۶
۲۱۲	۲۶۷	۴۷۹	۱۷۲	۱۷۳	۳۴۵	۲۲۳۳	۲۶۹۰	۴۹۲۳	۱۳۹۶-۱۳۹۷
۲۳۰	۲۶۷	۴۹۷	۱۴۱	۱۶۱	۳۰۲	۲۱۷۱	۲۳۳۸	۴۵۰۹	۱۳۹۷-۱۳۹۸
۲۴۸	۲۷۵	۵۲۳	۱۶۵	۱۴۷	۳۱۲	۱۷۵۴	۱۹۵۹	۳۷۱۳	۱۳۹۸-۱۳۹۹
۱۷۳	۱۹۱	۳۶۴	۱۲۱	۱۶۱	۲۸۲	۱۳۹۸	۱۵۹۰	۲۹۸۸	۱۳۹۹-۱۴۰۰
۲۷۷	۳۲۴	۶۰۱	۱۹۷	۱۵۹	۳۵۶	۱۹۱۹	۲۳۰۶	۴۲۲۵	۱۴۰۰-۱۴۰۱
۵۲	۵۵	۱۰۷	۱۹۷	۱۵۹	۳۵۶	۱۲۰	۲۲	۱۴۲	پزشکی
۹۶	۱۳۰	۲۲۶	.	.	.	۱۱۳۷	۱۳۸۶	۲۵۲۳	علوم انسانی
۵۷	۴۲	۹۹	.	.	.	۲۲۰	۸۳	۳۰۳	علوم پایه
۲۶	۴۴	۷۰	.	.	.	۲۰۰	۵۷۹	۷۷۹	فنی و مهندسی
۴۱	۴۵	۸۶	.	.	.	۱۱۸	۱۳۸	۲۵۶	کشاورزی و دامپزشکی
۵	۸	۱۳	.	.	.	۱۲۴	۹۸	۲۲۲	هنر

۱- آمار دانشگاه آزاد اسلامی به استثنای سال تحصیلی ۱۴۰۰-۱۳۹۹ را شامل می شود. ماخذ - وزارت علوم، تحقیقات و فناوری. مؤسسه پژوهش و برنامه ریزی آموزش عالی.

۲۳-۱۷- ثبت نام شدگان جدید دوره‌های مختلف تحصیلی موسسات آموزش عالی^(۱) به تفکیک نوع وابستگی به دستگاه اجرایی بر حسب جنس

کاردانی (فوق دیپلم)			جمع			سال تحصیلی و دانشگاه / موسسه آموزش عالی
زن	مرد	مرد و زن	زن	مرد	مرد و زن	
۱۳۸۷	۳۵۸۱	۴۹۶۸	۲۹۷۴	۴۷۴۸	۷۷۲۲	۱۳۸۵-۱۳۸۶
۶۹	۱۰۲	۱۷۱	۱۸۳۱۷	۲۰۰۹۳	۳۸۴۱۰	۱۳۹۰-۱۳۹۱
۲۴۱۲	۶۱۳۴	۸۵۴۶	۱۴۸۳۰	۱۹۱۸۵	۳۴۰۱۵	۱۳۹۵-۱۳۹۶
۲۵۷۵	۶۲۲۸	۸۸۰۳	۱۳۵۸۱	۱۷۵۴۳	۳۱۱۲۴	۱۳۹۶-۱۳۹۷
۱۰۷۶	۱۹۹۸	۳۰۷۴	۱۲۰۸۸	۱۱۹۷۷	۲۴۰۶۵	۱۳۹۷-۱۳۹۸
۱۵۸۷	۴۳۰۸	۵۸۹۵	۱۲۵۰۳	۱۴۶۰۸	۲۷۱۱۱	۱۳۹۸-۱۳۹۹
۱۰۰۰	۲۶۷۲	۳۶۷۲	۸۰۶۵	۹۰۱۰	۱۷۰۷۵	۱۳۹۹-۱۴۰۰
۱۶۱۴	۴۱۷۱	۵۷۸۵	۱۳۶۰۶	۱۶۳۰۹	۲۹۹۱۵	۱۴۰۰-۱۴۰۱
.	.	.	۲۶۲۸	۱۹۳۶	۴۵۶۴	دانشگاه‌ها و موسسات آموزش عالی وزارت علوم، تحقیقات و فناوری
.	.	.	۲۰۵۳	۱۲۸۶	۳۳۳۹	دانشگاه پیام نور
۲۸۴	۵۸۳	۸۶۷	۴۸۴	۱۰۳۹	۱۵۲۳	دانشگاه جامع علمی و کاربردی
۶۳۷	۱۵۶۰	۲۱۹۷	۹۰۵	۲۰۶۳	۲۹۶۸	دانشگاه فنی و حرفه‌ای
.	.	.	۱۸۵	۱۹۶	۳۸۱	دانشگاه فرهنگیان
.	.	.	۶۰۲	۴۴۹	۱۰۵۱	دانشگاه‌ها و موسسه آموزش عالی وزارت بهداشت، درمان و آموزش پزشکی
.	دانشگاه‌ها و موسسه آموزش عالی سایر دستگاه‌های اجرایی
۶۱۷	۱۸۵۸	۲۴۷۵	۵۳۴۹	۷۷۵۸	۱۳۱۰۷	دانشگاه آزاد اسلامی
۷۶	۱۷۰	۲۴۶	۱۴۰۰	۱۵۸۲	۲۹۸۲	موسسات آموزش عالی غیردولتی - غیرانتفاعی

کارشناسی ارشد (فوق لیسانس)			کارشناسی (لیسانس)			سال تحصیلی و دانشگاه / موسسه آموزش عالی
زن	مرد	مرد و زن	زن	مرد	مرد و زن	
۱۵۵	۲۱۴	۳۶۹	۱۳۵۷	۸۸۸	۲۲۴۵	۱۳۸۵-۱۳۸۶
۲۲۵۲	۲۰۸۸	۴۳۴۰	۹۰	۶۴	۱۵۴	۱۳۹۰-۱۳۹۱
۳۳۰۷	۳۸۱۲	۷۱۱۹	۸۵۸۶	۸۶۰۲	۱۷۱۸۸	۱۳۹۵-۱۳۹۶
۲۲۳۳	۲۶۹۰	۴۹۲۳	۸۳۸۹	۸۱۸۵	۱۶۵۷۴	۱۳۹۶-۱۳۹۷
۲۱۷۱	۲۳۳۸	۴۵۰۹	۸۴۷۰	۷۲۱۳	۱۵۶۸۳	۱۳۹۷-۱۳۹۸
۱۷۵۴	۱۹۵۹	۳۷۱۳	۸۷۴۹	۷۹۱۹	۱۶۶۶۸	۱۳۹۸-۱۳۹۹
۱۳۹۸	۱۵۹۰	۲۹۸۸	۵۳۷۳	۴۳۹۶	۹۷۶۹	۱۳۹۹-۱۴۰۰
۱۹۱۹	۲۳۰۶	۴۲۲۵	۹۵۹۹	۹۳۴۹	۱۸۹۴۸	۱۴۰۰-۱۴۰۱
۷۶۳	۶۹۳	۱۴۵۶	۱۷۱۹	۱۱۱۱	۲۸۳۰	دانشگاه‌ها و موسسات آموزش عالی وزارت علوم، تحقیقات و فناوری
۸۹	۷۱	۱۶۰	۱۹۶۴	۱۲۱۵	۳۱۷۹	دانشگاه پیام نور
.	.	.	۲۰۰	۴۵۶	۶۵۶	دانشگاه جامع علمی و کاربردی
.	.	.	۲۶۸	۵۰۳	۷۷۱	دانشگاه فنی و حرفه‌ای
.	.	.	۱۸۵	۱۹۶	۳۸۱	دانشگاه فرهنگیان
۵۴	۶	۶۰	۲۹۹	۲۲۹	۵۲۸	دانشگاه‌ها و موسسه آموزش عالی وزارت بهداشت، درمان و آموزش پزشکی
.	دانشگاه‌ها و موسسه آموزش عالی سایر دستگاه‌های اجرایی
۶۶۱	۱۰۹۳	۱۷۵۴	۳۹۹۲	۴۶۷۰	۸۶۶۲	دانشگاه آزاد اسلامی
۳۵۲	۴۴۳	۷۹۵	۹۷۲	۹۶۹	۱۹۴۱	موسسات آموزش عالی غیردولتی - غیرانتفاعی

۱۷-۲۳- ثبت نام شدگان جدید دوره‌های مختلف تحصیلی موسسات آموزش عالی^(۱) به تفکیک نوع وابستگی به دستگاه اجرایی بر حسب جنس (دنباله)

دکترای تخصصی			دکترای حرفه‌ای			سال تحصیلی و دانشگاه / موسسه آموزش عالی
زن	مرد	مرد و زن	زن	مرد	مرد و زن	
۱۰	۱۹	۲۹	۶۵	۴۶	۱۱۱	۱۳۸۵-۱۳۸۶
۴۶۴۸	۷۹۶۱	۱۲۶۰۹	۱۱۲۵۸	۹۸۷۸	۲۱۱۳۶	۱۳۹۰-۱۳۹۱
۳۲۴	۴۵۱	۷۷۵	۲۰۱	۱۸۶	۳۸۷	۱۳۹۵-۱۳۹۶
۲۱۲	۲۶۷	۴۷۹	۱۷۲	۱۷۳	۳۴۵	۱۳۹۶-۱۳۹۷
۲۳۰	۲۶۷	۴۹۷	۱۴۱	۱۶۱	۳۰۲	۱۳۹۷-۱۳۹۸
۲۴۸	۲۷۵	۵۲۳	۱۶۵	۱۴۷	۳۱۲	۱۳۹۸-۱۳۹۹
۱۷۳	۱۹۱	۳۶۴	۱۲۱	۱۶۱	۲۸۲	۱۳۹۹-۱۴۰۰
۲۷۷	۳۲۴	۶۰۱	۱۹۷	۱۵۹	۳۵۶	۱۴۰۰-۱۴۰۱
۱۴۶	۱۳۲	۲۷۸	.	.	.	دانشگاه‌ها و موسسات آموزش عالی وزارت علوم، تحقیقات و فناوری
.	دانشگاه پیام نور
.	دانشگاه جامع علمی و کاربردی
.	دانشگاه فنی و حرفه‌ای
.	دانشگاه فرهنگیان
۵۲	۵۵	۱۰۷	۱۹۷	۱۵۹	۳۵۶	دانشگاه‌ها و موسسه آموزش عالی وزارت بهداشت، درمان و آموزش پزشکی
.	دانشگاه‌ها و موسسه آموزش عالی سایر دستگاه‌های اجرایی
۷۹	۱۳۷	۲۱۶	.	.	.	دانشگاه آزاد اسلامی
.	موسسات آموزش عالی غیردولتی - غیرانتفاعی

۱- آمار دانشگاه آزاد اسلامی به استثنای سال تحصیلی ۱۴۰۰-۱۳۹۹ را شامل می‌شود.

ماخذ- وزارت علوم، تحقیقات و فناوری. مؤسسه پژوهش و برنامه‌ریزی آموزش عالی.

۱۷-۲۴- ثبت نام شدگان جدید دوره‌های مختلف تحصیلی موسسات آموزش عالی^(۱) بر حسب

جنس و شهرستان (دنباله)

دکترای تخصصی			دکترای حرفه‌ای			کارشناسی ارشد (فوق لیسانس)			سال تحصیلی و شهرستان
زن	مرد	مرد و زن	زن	مرد	مرد و زن	زن	مرد	مرد و زن	
۱۰	۱۹	۲۹	۶۵	۴۶	۱۱۱	۱۵۵	۲۱۴	۳۶۹ ۱۳۸۵-۱۳۸۶
۴۶۴۸	۷۹۶۱	۱۲۶۰۹	۱۱۲۵۸	۹۸۷۸	۲۱۱۳۶	۲۲۵۲	۲۰۸۸	۴۳۴۰ ۱۳۹۰-۱۳۹۱
۳۲۴	۴۵۱	۷۷۵	۲۰۱	۱۸۶	۳۸۷	۳۳۰۷	۳۸۱۲	۷۱۱۹ ۱۳۹۵-۱۳۹۶
۲۱۲	۲۶۷	۴۷۹	۱۷۲	۱۷۳	۳۴۵	۲۲۳۳	۲۶۹۰	۴۹۲۳ ۱۳۹۶-۱۳۹۷
۲۳۰	۲۶۷	۴۹۷	۱۴۱	۱۶۱	۳۰۲	۲۱۷۱	۲۳۳۸	۴۵۰۹ ۱۳۹۷-۱۳۹۸
۲۴۸	۲۷۵	۵۲۳	۱۶۵	۱۴۷	۳۱۲	۱۷۵۴	۱۹۵۹	۳۷۱۳ ۱۳۹۸-۱۳۹۹
۱۷۳	۱۹۱	۳۶۴	۱۲۱	۱۶۱	۲۸۲	۱۳۹۸	۱۵۹۰	۲۹۸۸ ۱۳۹۹-۱۴۰۰
۱۹۸	۱۸۷	۳۸۵	۱۹۷	۱۵۹	۳۵۶	۱۲۵۸	۱۲۱۳	۲۴۷۱ ۱۴۰۰-۱۴۰۱
.	۱۲	.	۱۲ آستارا
.	۴۷	۱۲۴	۱۷۱ آستانه اشرفیه
. املش
.	.	.	۶۸	۴۷	۱۱۵	۴	۴	۸ بندرانزلی
.	۲۱	۲۱	۴۲ تالش
... خمام ^(۲)
۱۹۱	۱۷۷	۳۶۸	۱۲۹	۱۱۲	۲۴۱	۱۰۷۰	۹۷۱	۲۰۴۱ رشت
.	۱	۳	۴ رضوانشهر
.	۱۲	۱۲ رودبار
.	۱	.	۱ رودسر
. سیاهکل
. شفت
۷	۱۰	۱۷	.	.	.	۱۵	۱۴	۲۹ صومعه سرا
.	۸	۱۳	۲۱ فومن
.	۱۳	۱۵	۲۸ لاهیجان
.	۶۶	۳۶	۱۰۲ لنگرود
. ماسال

۱- آمار دانشگاه آزاد اسلامی به استثنای سال‌های تحصیلی ۱۴۰۰-۱۳۹۹ و ۱۴۰۱-۱۴۰۰ را شامل می‌شود.

۲- با توجه به اینکه اطلاعات شهرستان خمام از شهرستان رشت قابل تفکیک نبوده، لذا اطلاعات مذکور در شهرستان رشت لحاظ شده است.

ماخذ- وزارت علوم، تحقیقات و فناوری. مؤسسه پژوهش و برنامه‌ریزی آموزش عالی.

۲۵-۱۷- دانشجویان دوره‌های مختلف تحصیلی موسسات آموزش عالی^(۱) بر حسب گروه عمده

رشته تحصیلی و جنس

کارشناسی (لیسانس)			کاردانی (فوق دیپلم)			جمع کل			سال تحصیلی و گروه عمده رشته تحصیلی
زن	مرد	مرد و زن	زن	مرد	مرد و زن	زن	مرد	مرد و زن	
۴۹۸۸	۳۲۱۶	۸۲۰۴	۳۹۵۸	۱۰۱۳۰	۱۴۰۸۸	۹۸۰۴	۱۴۲۷۹	۲۴۰۸۳	۱۳۸۵-۱۳۸۶
۴۵۸۵۴	۳۵۶۱۳	۸۱۴۶۷	۱۵۰۳۰	۲۶۸۶۸	۴۱۸۹۸	۶۶۵۴۷	۶۷۶۹۷	۱۳۴۲۴۴	۱۳۹۰-۱۳۹۱
۳۸۴۷۹	۳۴۴۰۲	۷۲۸۸۱	۷۳۹۷	۱۸۸۶۶	۲۶۲۶۳	۵۷۵۷۵	۶۵۷۱۳	۱۲۳۲۸۸	۱۳۹۵-۱۳۹۶
۳۴۷۶۵	۳۱۱۸۴	۶۵۹۴۹	۶۷۸۹	۱۶۵۸۴	۲۳۳۷۳	۵۲۲۴۶	۵۹۱۰۸	۱۱۱۳۵۴	۱۳۹۶-۱۳۹۷
۳۴۴۹۱	۳۰۱۸۱	۶۴۶۷۲	۵۳۸۲	۱۲۱۴۰	۱۷۵۲۲	۴۹۴۴۹	۵۲۷۱۶	۱۰۲۱۶۵	۱۳۹۷-۱۳۹۸
۳۳۷۲۲	۲۸۹۲۱	۶۲۶۵۳	۴۲۹۷	۱۰۵۶۱	۱۴۸۵۸	۴۶۴۲۹	۴۸۴۰۹	۹۴۸۳۸	۱۳۹۸-۱۳۹۹
۲۲۶۶۷	۱۷۳۸۳	۴۰۰۵۰	۲۷۳۵	۵۸۴۹	۸۵۸۴	۳۱۶۹۵	۲۹۴۳۵	۶۱۱۳۰	۱۳۹۹-۱۴۰۰
۳۴۸۸۲	۳۰۰۹۹	۶۴۹۸۱	۳۸۹۶	۱۰۳۰۴	۱۴۱۰۰	۶۷۷۰۰	۵۰۴۶۳	۹۸۱۶۳	۱۴۰۰-۱۴۰۱
۴۵۵۸	۱۹۶۲	۶۵۲۰	.	۲۲	۲۲	۶۶۳۹	۳۵۹۴	۱۰۲۳۳	پزشکی
۱۹۷۳۴	۱۴۷۷۸	۳۴۵۱۲	۱۸۳۴	۳۶۱۸	۵۴۵۲	۲۵۳۳۱	۲۲۹۳۸	۴۸۲۶۹	علوم انسانی
۳۵۴۳	۱۳۰۳	۴۸۴۶	.	۱۲	۱۲	۴۷۲۸	۱۹۰۹	۶۶۳۷	علوم پایه
۳۲۹۶	۹۷۷۰	۱۳۰۶۶	۸۲۵	۵۷۹۰	۶۶۱۵	۴۹۹۳	۱۷۹۸۰	۲۲۹۷۳	فنی و مهندسی
۱۰۶۵	۸۲۰	۱۸۸۵	۱۰۵	۱۴۱	۲۴۶	۱۷۲۷	۱۶۰۶	۳۳۳۳	کشاورزی و دامپزشکی
۲۶۸۶	۱۴۶۶	۴۱۵۲	۱۱۳۲	۶۲۱	۱۷۵۳	۴۲۸۲	۲۴۳۶	۶۷۱۸	هنر

دکترای تخصصی			دکترای حرفه‌ای			کارشناسی ارشد (فوق لیسانس)			سال تحصیلی و گروه عمده رشته تحصیلی
زن	مرد	مرد و زن	زن	مرد	مرد و زن	زن	مرد	مرد و زن	
۵۸	۸۸	۱۴۶	۴۱۱	۳۲۹	۷۴۰	۳۸۹	۵۱۶	۹۰۵	۱۳۸۵-۱۳۸۶
۲۳۵	۳۲۵	۵۶۰	۶۹۲	۴۲۲	۱۱۱۴	۴۷۳۶	۴۴۶۹	۹۲۰۵	۱۳۹۰-۱۳۹۱
۱۱۰۳	۱۳۸۳	۲۴۸۶	۱۳۰۳	۱۰۱۰	۲۳۱۳	۹۲۹۳	۱۰۰۵۲	۱۹۳۴۵	۱۳۹۵-۱۳۹۶
۱۱۶۸	۱۴۱۵	۲۵۸۳	۱۲۲۸	۱۰۰۰	۲۲۲۸	۸۲۹۶	۸۹۲۵	۱۷۲۲۱	۱۳۹۶-۱۳۹۷
۱۳۰۳	۱۵۲۹	۲۸۳۲	۱۲۱۲	۱۰۶۲	۲۲۷۴	۷۰۶۱	۷۸۰۴	۱۴۸۶۵	۱۳۹۷-۱۳۹۸
۱۳۲۲	۱۵۴۷	۲۸۶۹	۱۲۲۹	۱۱۰۶	۲۳۳۵	۵۸۵۹	۶۲۶۴	۱۲۱۲۳	۱۳۹۸-۱۳۹۹
۸۳۴	۸۱۹	۱۶۵۳	۱۲۴۵	۱۲۰۶	۲۴۵۱	۴۲۱۴	۴۱۷۸	۸۳۹۲	۱۳۹۹-۱۴۰۰
۱۴۶۶	۱۶۶۳	۳۱۲۸	۱۳۰۵	۱۳۰۰	۲۶۰۵	۶۱۵۱	۷۳۹۸	۱۳۴۴۹	۱۴۰۰-۱۴۰۱
۲۷۵	۲۰۱	۴۷۶	۱۳۰۵	۱۲۰۰	۲۵۰۵	۵۰۱	۲۰۹	۷۱۰	پزشکی
۳۹۵	۶۷۹	۱۰۷۴	.	.	.	۳۳۶۸	۳۸۶۳	۷۲۳۱	علوم انسانی
۴۱۲	۲۲۸	۶۴۰	.	.	.	۷۷۳	۳۶۶	۱۱۳۹	علوم پایه
۱۳۵	۲۹۹	۴۳۴	.	.	.	۷۳۷	۲۱۲۱	۲۸۵۸	فنی و مهندسی
۲۱۸	۲۲۸	۴۴۶	.	.	.	۳۳۹	۴۱۷	۷۵۶	کشاورزی و دامپزشکی
۳۱	۲۷	۵۸	.	.	.	۴۳۳	۳۲۲	۷۵۵	هنر

۱- آمار دانشگاه آزاد اسلامی به استثنای سال تحصیلی ۱۴۰۰-۱۳۹۹ را شامل می‌شود.
 ماخذ- وزارت علوم، تحقیقات و فناوری. مؤسسه پژوهش و برنامه‌ریزی آموزش عالی.

۱۷-۲۶- دانشجویان دوره‌های مختلف تحصیلی موسسات آموزش عالی^(۱) به تفکیک نوع وابستگی به دستگاه اجرایی بر حسب جنس

کاردانی (فوق دیپلم)			جمع کل			سال تحصیلی و دانشگاه/ موسسه آموزش عالی
زن	مرد	مرد و زن	زن	مرد	مرد و زن	
۳۹۵۸	۱۰۱۳۰	۱۴۰۸۸	۹۸۰۴	۱۴۲۷۹	۲۴۰۸۳	۱۳۸۵-۱۳۸۶
۱۵۰۳۰	۲۶۸۶۸	۴۱۸۹۸	۶۶۵۴۷	۶۷۶۹۷	۱۳۴۲۴۴	۱۳۹۰-۱۳۹۱
۷۳۹۷	۱۸۸۶۶	۲۶۲۶۳	۵۷۵۷۵	۶۵۷۱۳	۱۲۳۲۸۸	۱۳۹۵-۱۳۹۶
۶۷۸۹	۱۶۵۸۴	۲۳۳۷۳	۵۲۲۴۶	۵۹۱۰۸	۱۱۱۲۵۴	۱۳۹۶-۱۳۹۷
۵۳۸۲	۱۲۱۴۰	۱۷۵۲۲	۴۹۴۴۹	۵۲۷۱۶	۱۰۲۱۶۵	۱۳۹۷-۱۳۹۸
۴۲۹۷	۱۰۵۶۱	۱۴۸۵۸	۴۶۴۲۹	۴۸۴۰۹	۹۴۸۳۸	۱۳۹۸-۱۳۹۹
۲۷۳۵	۵۸۴۹	۸۵۸۴	۳۱۶۹۵	۲۹۴۳۵	۶۱۱۳۰	۱۳۹۹-۱۴۰۰
۳۸۹۶	۱۰۳۰۴	۱۴۱۰۰	۴۷۷۰۰	۵۰۴۶۳	۹۸۱۶۳	۱۴۰۰-۱۴۰۱
.	.	.	۱۰۷۲۶	۷۹۵۹	۱۸۶۸۵	دانشگاهها و موسسات آموزش عالی وزارت علوم، تحقیقات و فناوری
.	.	.	۸۸۵۳	۵۳۴۲	۱۴۱۹۵	دانشگاه پیام نور
۹۱۲	۱۷۱۲	۲۶۲۴	۱۵۴۴	۳۰۹۰	۴۶۳۴	دانشگاه جامع علمی و کاربردی
۱۴۸۴	۳۹۱۱	۵۳۹۵	۲۱۴۰	۵۶۲۸	۷۷۶۸	دانشگاه فنی و حرفه‌ای
.	.	.	۹۷۹	۱۰۸۰	۲۰۵۹	دانشگاه فرهنگیان
.	۲۲	۲۲	۳۰۱۵	۲۳۷۲	۵۳۸۷	دانشگاهها و موسسه آموزش عالی وزارت بهداشت، درمان و آموزش پزشکی
.	دانشگاهها و موسسه آموزش عالی سایر دستگاه‌های اجرایی
۱۲۸۸	۴۰۹۲	۵۳۸۰	۱۵۵۱۶	۱۹۵۳۶	۳۵۰۵۲	دانشگاه آزاد اسلامی
۲۱۲	۴۶۷	۶۷۹	۴۹۲۷	۵۴۵۶	۱۰۳۸۳	موسسات آموزش عالی غیردولتی - غیرانتفاعی

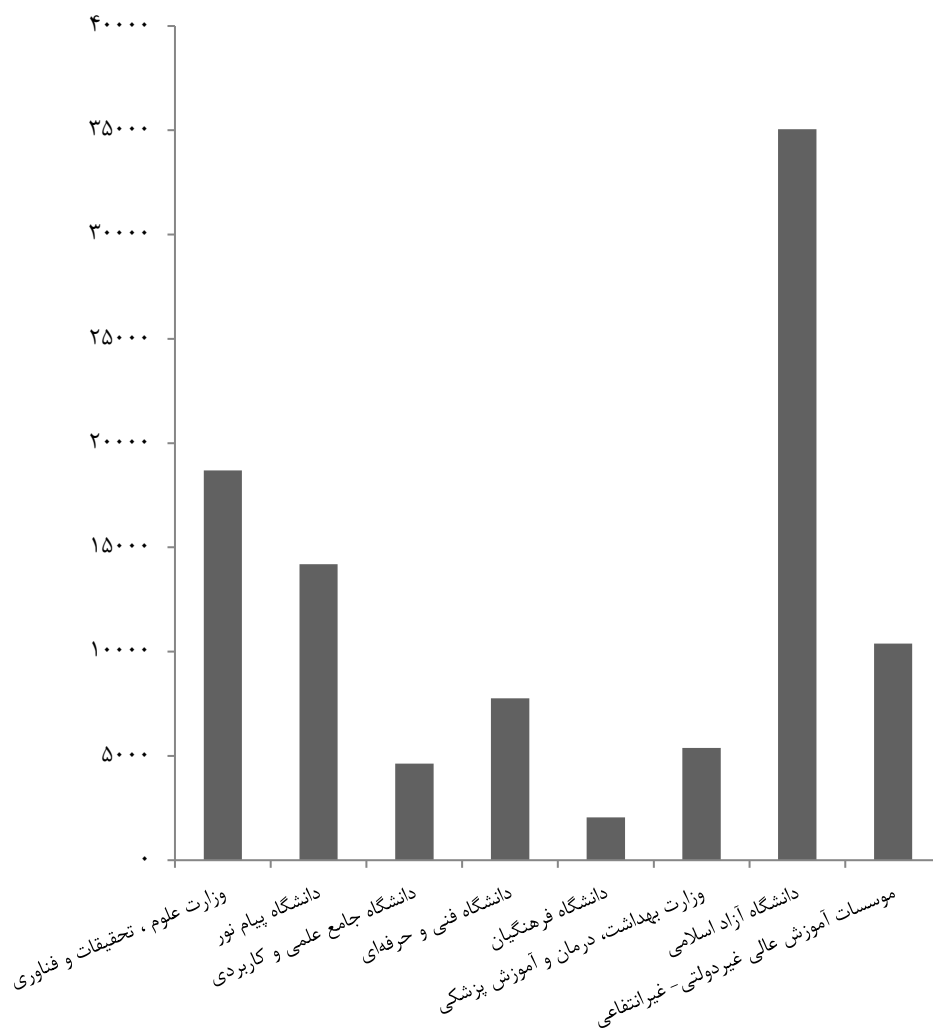
کارشناسی ارشد (فوق لیسانس)			کارشناسی (لیسانس)			سال تحصیلی و دانشگاه/ موسسه آموزش عالی
زن	مرد	مرد و زن	زن	مرد	مرد و زن	
۳۸۹	۵۱۶	۹۰۵	۴۹۸۸	۳۲۱۶	۸۲۰۴	۱۳۸۵-۱۳۸۶
۴۷۳۶	۴۴۶۹	۹۲۰۵	۴۵۸۵۴	۳۵۶۱۳	۸۱۴۶۷	۱۳۹۰-۱۳۹۱
۹۲۹۳	۱۰۰۵۲	۱۹۳۴۵	۳۸۴۷۹	۳۴۴۰۲	۷۲۸۸۱	۱۳۹۵-۱۳۹۶
۸۲۹۶	۸۹۳۵	۱۷۲۲۱	۳۴۷۶۵	۳۱۱۸۴	۶۵۹۴۹	۱۳۹۶-۱۳۹۷
۷۰۶۱	۷۸۰۴	۱۴۸۶۵	۳۴۴۹۱	۳۰۱۸۱	۶۴۶۷۲	۱۳۹۷-۱۳۹۸
۵۸۵۹	۶۲۶۴	۱۲۱۲۳	۳۳۷۲۲	۲۸۹۳۱	۶۲۶۵۳	۱۳۹۸-۱۳۹۹
۴۲۱۴	۴۱۷۸	۸۳۹۲	۲۲۶۶۷	۱۷۳۸۳	۴۰۰۵۰	۱۳۹۹-۱۴۰۰
۶۱۵۱	۷۲۹۸	۱۳۴۴۹	۳۴۸۸۲	۳۰۰۹۹	۶۴۹۸۱	۱۴۰۰-۱۴۰۱
۲۶۸۳	۲۴۱۲	۵۰۹۵	۷۳۶۷	۴۸۶۵	۱۲۲۳۲	دانشگاهها و موسسات آموزش عالی وزارت علوم، تحقیقات و فناوری
۵۰۲	۴۲۲	۹۲۴	۸۳۵۱	۴۹۲۰	۱۳۲۷۱	دانشگاه پیام نور
.	.	.	۶۳۲	۱۳۷۸	۲۰۱۰	دانشگاه جامع علمی و کاربردی
.	.	.	۶۵۶	۱۷۱۷	۲۳۷۳	دانشگاه فنی و حرفه‌ای
.	.	.	۹۷۹	۱۰۸۰	۲۰۵۹	دانشگاه فرهنگیان
۳۰۵	۱۳۷	۴۴۲	۱۱۷۲	۸۱۹	۱۹۹۱	دانشگاهها و موسسه آموزش عالی وزارت بهداشت، درمان و آموزش پزشکی
.	دانشگاهها و موسسه آموزش عالی سایر دستگاه‌های اجرایی
۱۶۰۳	۲۷۴۱	۴۳۴۴	۱۲۰۶۸	۱۱۹۱۷	۲۳۹۸۵	دانشگاه آزاد اسلامی
۱۰۵۸	۱۵۸۶	۲۶۴۴	۳۶۵۷	۳۴۰۳	۷۰۶۰	موسسات آموزش عالی غیردولتی - غیرانتفاعی

۱۷-۲۶- دانشجویان دوره‌های مختلف تحصیلی موسسات آموزش عالی^(۱) به تفکیک نوع وابستگی به دستگاه اجرایی بر حسب جنس (دنباله)

دکترای تخصصی			دکترای حرفه‌ای			سال تحصیلی و دانشگاه/موسسه آموزش عالی
زن	مرد	مرد و زن	زن	مرد	مرد و زن	
۵۸	۸۸	۱۴۶	۴۱۱	۳۲۹	۷۴۰	۱۳۸۵-۱۳۸۶
۲۳۵	۳۲۵	۵۶۰	۶۹۲	۴۲۲	۱۱۱۴	۱۳۹۰-۱۳۹۱
۱۱۰۳	۱۳۸۳	۲۴۸۶	۱۳۰۳	۱۰۱۰	۲۳۱۳	۱۳۹۵-۱۳۹۶
۱۱۶۸	۱۴۱۵	۲۵۸۳	۱۲۲۸	۱۰۰۰	۲۲۲۸	۱۳۹۶-۱۳۹۷
۱۳۰۳	۱۵۲۹	۲۸۳۲	۱۲۱۲	۱۰۶۲	۲۲۷۴	۱۳۹۷-۱۳۹۸
۱۳۲۲	۱۵۴۷	۲۸۶۹	۱۲۲۹	۱۱۰۶	۲۳۳۵	۱۳۹۸-۱۳۹۹
۸۳۴	۸۱۹	۱۶۵۳	۱۲۴۵	۱۲۰۶	۲۴۵۱	۱۳۹۹-۱۴۰۰
۱۴۶۶	۱۶۶۲	۳۱۲۸	۱۳۰۵	۱۲۰۰	۲۵۰۵	۱۴۰۰-۱۴۰۱
						دانشگاه‌ها و موسسات آموزش عالی وزارت علوم، تحقیقات و فناوری.....
۶۷۶	۶۸۲	۱۳۵۸	.	.	.	دانشگاه پیام نور.....
.	دانشگاه جامع علمی و کاربردی.....
.	دانشگاه فنی و حرفه‌ای.....
.	دانشگاه فرهنگیان.....
						دانشگاه‌ها و موسسه آموزش عالی وزارت بهداشت، درمان و آموزش پزشکی.....
۲۳۳	۱۹۴	۴۲۷	۱۳۰۵	۱۲۰۰	۲۵۰۵	دانشگاه‌ها و موسسه آموزش عالی سایر دستگاه‌های اجرایی.....
						دانشگاه آزاد اسلامی.....
۵۵۷	۷۸۶	۱۳۴۳	.	.	.	موسسات آموزش عالی غیردولتی- غیرانتفاعی.....
.	

۱- آمار دانشگاه آزاد اسلامی به استثنای سال تحصیلی ۱۴۰۰-۱۳۹۹ را شامل می‌شود.
 ماخذ- وزارت علوم، تحقیقات و فناوری، مؤسسه پژوهش و برنامه‌ریزی آموزش عالی.

۱۷-۶- دانشجویان موسسات آموزش عالی به تفکیک نوع وابستگی به دستگاه اجرایی



مبنا: جدول ۲۶-۱۷

۲۷-۱۷ دانشجویان دوره‌های مختلف تحصیلی موسسات آموزش عالی بر حسب شهرستان و جنس: سال تحصیلی ۱۴۰۱-۱۴۰۰

کارشناسی (لیسانس)			کاردانی (فوق دیپلم)			جمع کل			شهرستان
زن	مرد	مرد و زن	زن	مرد	مرد و زن	زن	مرد	مرد و زن	
۳۴۸۸۲	۳۰۰۹۹	۶۴۹۸۱	۳۸۹۶	۱۰۲۰۴	۱۴۱۰۰	۴۷۷۰۰	۵۰۴۶۳	۹۸۱۶۳	کل استان ^(۱)
۶۸۷	۵۶۱	۱۲۴۸	۲۴	۱۲۸	۱۵۲	۷۷۶	۷۰۱	۱۴۷۷	آستارا
۱۱۲۴	۱۱۷۴	۲۲۹۸	۳۲	۶۶۸	۷۰۰	۱۳۶۶	۲۳۱۲	۳۶۷۸	آستانه اشرفیه
۳۱۵	۱۶۶	۴۸۱	۰	۰	۰	۳۱۵	۱۶۶	۴۸۱	املش
۶۲۵	۹۷۲	۱۵۹۷	۱۱۲	۷۲۲	۸۳۴	۱۱۴۸	۱۹۸۰	۳۱۲۸	بندر انزلی
۱۲۳۹	۱۰۵۴	۲۲۹۳	۵۹	۲۱۱	۲۷۰	۱۳۵۱	۱۳۲۷	۲۶۷۸	تالش
...	خمام ^(۲)
۱۳۶۹۸	۱۰۰۳۸	۲۳۷۳۶	۲۲۵۰	۲۷۷۰	۵۰۲۰	۲۱۵۷۲	۱۸۱۴۵	۳۹۷۱۷	رشت
۶۰۲	۲۵۴	۸۵۶	۰	۰	۰	۶۰۹	۲۷۳	۸۸۲	رضوانشهر
۴۶۲	۵۲۴	۹۸۶	۴	۴۳۴	۴۳۸	۴۶۸	۹۹۱	۱۴۵۹	رودبار
۱۰۰۵	۸۴۲	۱۸۴۷	۳۹	۸۰	۱۱۹	۱۰۵۷	۹۲۸	۱۹۸۵	رودسر
۶۹	۳۴	۱۰۳	۰	۰	۰	۶۹	۳۴	۱۰۳	سیاهکل
۱۰۹	۲۲	۱۳۱	۰	۰	۰	۱۰۹	۲۲	۱۳۱	شفت
۷۴۷	۸۱۰	۱۵۵۷	۵۱	۶۳۱	۶۸۲	۸۹۹	۱۵۵۵	۲۴۵۴	صومعه سرا
۴۱۸	۴۱۱	۸۲۹	۰	۰	۰	۴۶۵	۴۶۶	۹۳۱	فومن
۳۰۴	۴۶۱	۷۶۵	۲	۴۱۰	۴۱۲	۳۵۳	۹۷۱	۱۳۲۴	لاهیجان
۱۳۴۲	۷۹۵	۲۱۳۷	۳۵	۵۸	۹۳	۱۵۵۹	۹۹۲	۲۵۵۱	لنگرود
۶۸	۶۴	۱۳۲	۰	۰	۰	۶۸	۶۴	۱۳۲	ماسال

۱۷-۲۷ دانشجویان دوره‌های مختلف تحصیلی موسسات آموزش عالی بر حسب شهرستان و جنس: سال تحصیلی ۱۴۰۱-۱۴۰۰ (دنباله)

شهرستان	کارشناسی ارشد (فوق لیسانس)			دکترای حرفه‌ای			دکترای تخصصی		
	مرد و زن	مرد	زن	مرد و زن	مرد	زن	مرد و زن	مرد	زن
کل استان ^(۱)	۱۳۴۴۹	۷۲۹۸	۶۱۵۱	۲۵۰۵	۱۲۰۰	۱۳۰۵	۳۱۲۸	۱۶۶۲	۱۴۶۶
آستارا.....	۷۷	۱۲	۶۵	۰	۰	۰	۰	۰	۰
آستانه اشرفیه.....	۶۸۰	۴۷۰	۲۱۰	۰	۰	۰	۰	۰	۰
املش.....	۰	۰	۰	۰	۰	۰	۰	۰	۰
بندر انزلی.....	۲۴	۱۱	۱۳	۶۷۳	۲۷۵	۳۹۸	۰	۰	۰
تالش.....	۱۱۵	۶۲	۵۳	۰	۰	۰	۰	۰	۰
خمام ^(۳)	۰	۰	۰	۰	۰	۰	۰	۰	۰
رشت.....	۷۴۴۹	۳۵۹۳	۳۸۵۶	۱۸۳۲	۹۲۵	۹۰۷	۱۶۸۰	۸۱۹	۸۶۱
رضوانشهر.....	۲۶	۱۹	۷	۰	۰	۰	۰	۰	۰
رودبار.....	۳۵	۳۳	۲	۰	۰	۰	۰	۰	۰
رودسر.....	۱۹	۶	۱۳	۰	۰	۰	۰	۰	۰
سیاهکل.....	۰	۰	۰	۰	۰	۰	۰	۰	۰
شفت.....	۰	۰	۰	۰	۰	۰	۰	۰	۰
صومعه سرا.....	۱۱۱	۵۷	۵۴	۰	۰	۰	۱۰۴	۵۷	۴۷
فومن.....	۱۰۲	۵۵	۴۷	۰	۰	۰	۰	۰	۰
لاهیجان.....	۱۴۷	۱۰۰	۴۷	۰	۰	۰	۰	۰	۰
لنگرود.....	۳۲۰	۱۳۹	۱۸۱	۰	۰	۰	۱	۰	۱
ماسال.....	۰	۰	۰	۰	۰	۰	۰	۰	۰

۱- اختلاف سرجمع با اجزا مربوط به آمار دانشگاه آزاد اسلامی است. که در جمع آمده و به تفکیک شهرستان ارائه نشده است.
 ۲- با توجه به اینکه اطلاعات شهرستان خمام از شهرستان رشت قابل تفکیک نبوده، لذا اطلاعات مذکور در شهرستان رشت لحاظ شده است.

ماخذ- وزارت علوم، تحقیقات و فناوری. مؤسسه پژوهش و برنامه‌ریزی آموزش عالی.

۲۸-۱۷- دانش‌آموختگان دوره‌های مختلف تحصیلی موسسات آموزش عالی^(۱) بر حسب گروه

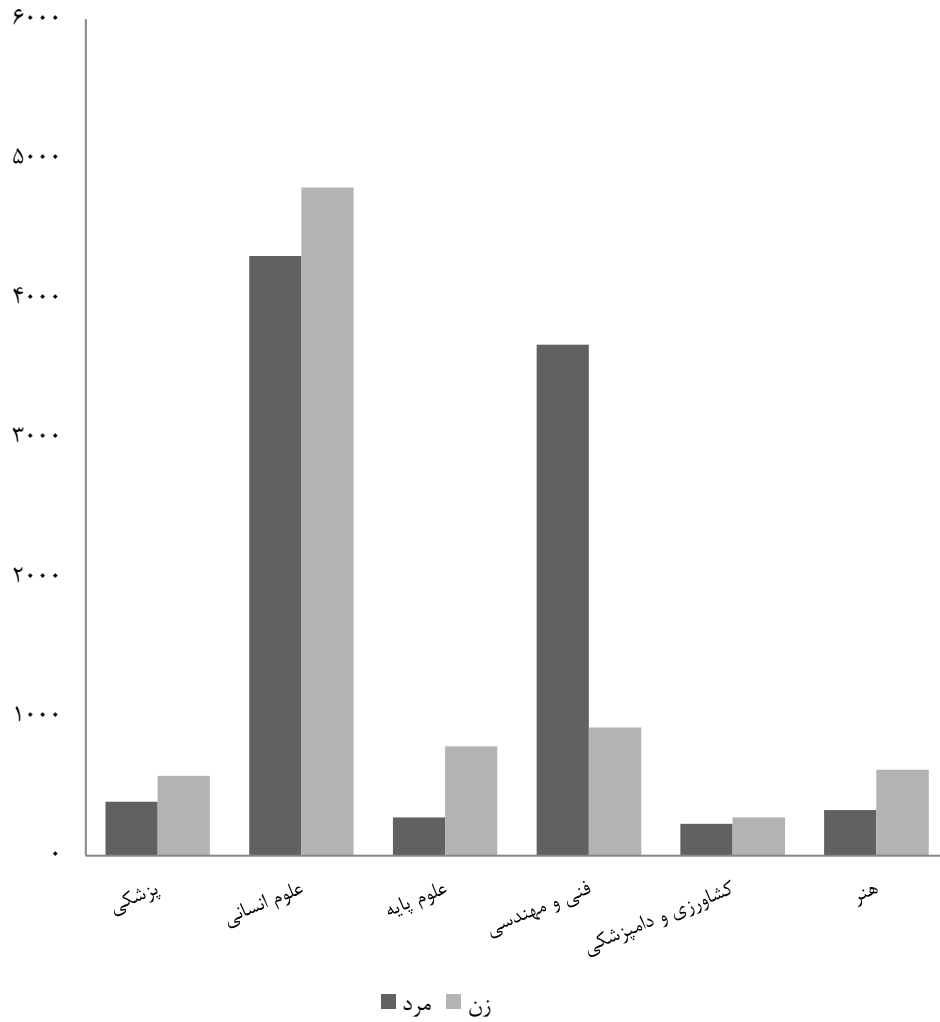
عمده رشته تحصیلی و جنس

کارشناسی (لیسانس)			کاردانی (فوق‌دیپلم)			جمع کل			سال تحصیلی و گروه عمده رشته تحصیلی
زن	مرد	مرد و زن	زن	مرد	مرد و زن	زن	مرد	مرد و زن	
۱۷۲۶	۱۰۲۰	۲۷۴۶	۴۷۰	۳۴۳۰	۳۹۰۰	۲۳۲۷	۴۶۶۵	۶۹۹۲	۱۳۸۵-۱۳۸۶
۷۸۴۱	۶۲۶۹	۱۴۱۱۰	۳۱۶۳	۵۱۴۵	۸۳۰۸	۱۱۸۲۰	۱۲۳۳۴	۲۴۱۵۴	۱۳۹۰-۱۳۹۱
۶۸۷۵	۸۱۳۵	۱۵۰۱۰	۲۱۶۹	۵۸۶۵	۸۰۳۴	۱۰۹۳۱	۱۶۱۸۴	۲۷۱۱۵	۱۳۹۵-۱۳۹۶
۶۶۷۹	۶۷۸۶	۱۳۴۶۵	۲۲۳۳	۴۱۶۸	۶۴۰۱	۱۱۳۷۹	۱۳۵۱۳	۲۴۸۹۲	۱۳۹۶-۱۳۹۷
۵۲۷۰	۶۰۴۱	۱۱۳۱۱	۱۷۸۰	۳۹۸۳	۵۷۶۳	۸۵۷۱	۱۱۹۹۲	۲۰۵۶۳	۱۳۹۷-۱۳۹۸
۳۹۶۸	۴۰۵۲	۸۰۲۰	۹۴۶	۲۰۶۴	۳۰۱۰	۶۰۳۵	۷۰۷۸	۱۳۱۱۳	۱۳۹۸-۱۳۹۹
۵۶۷۴	۵۵۱۸	۱۱۱۹۲	۸۴۱	۲۱۲۶	۲۹۶۷	۷۹۵۹	۹۱۸۴	۱۷۱۴۳	۱۳۹۹-۱۴۰۰
۳۰۵	۱۵۶	۴۶۱	۰	۲۸	۲۸	۵۷۲	۳۸۸	۹۶۰	پزشکی
۳۵۴۶	۲۶۸۴	۶۲۳۰	۵۰۱	۸۸۰	۱۳۸۱	۴۷۹۲	۴۳۰۱	۹۰۹۳	علوم انسانی
۶۰۹	۱۸۱	۷۹۰	۱	۳	۴	۷۸۴	۲۷۵	۱۰۵۹	علوم پایه
۶۸۲	۲۱۸۷	۲۸۶۹	۱۱۸	۱۱۰۱	۱۲۱۹	۹۲۰	۳۶۶۴	۴۵۸۴	فنی و مهندسی
۱۹۷	۱۳۵	۳۳۲	۱۳	۸	۲۱	۲۷۴	۲۲۸	۵۰۲	کشاورزی و دامپزشکی
۳۳۵	۱۷۵	۵۱۰	۲۰۸	۱۰۶	۳۱۴	۶۱۷	۳۲۸	۹۴۵	هنر

دکترای تخصصی			دکترای حرفه‌ای			کارشناسی ارشد (فوق‌لیسانس)			سال تحصیلی و گروه عمده رشته تحصیلی
زن	مرد	مرد و زن	زن	مرد	مرد و زن	زن	مرد	مرد و زن	
۱۰	۱۲	۲۲	۴۰	۵۹	۹۹	۸۱	۱۴۴	۲۲۵	۱۳۸۵-۱۳۸۶
۲۹	۴۴	۷۳	۶۳	۴۵	۱۰۸	۷۲۴	۸۳۱	۱۵۵۵	۱۳۹۰-۱۳۹۱
۵۸	۹۰	۱۴۸	۸۶	۵۵	۱۴۱	۱۷۴۳	۲۰۳۹	۳۷۸۲	۱۳۹۵-۱۳۹۶
۹۷	۱۰۹	۲۰۶	۱۱۸	۷۶	۱۹۴	۲۲۵۲	۲۳۷۴	۴۶۲۶	۱۳۹۶-۱۳۹۷
۱۰۸	۹۸	۲۰۶	۱۵۸	۹۴	۲۵۲	۱۲۵۵	۱۷۷۶	۳۰۳۱	۱۳۹۷-۱۳۹۸
۸۵	۸۵	۱۷۰	۱۳۴	۸۷	۲۲۱	۹۰۲	۷۹۰	۱۶۹۲	۱۳۹۸-۱۳۹۹
۱۲۱	۱۳۳	۲۵۴	۱۷۳	۱۴۴	۳۱۷	۱۱۵۰	۱۲۶۳	۲۴۱۳	۱۳۹۹-۱۴۰۰
۴۸	۵۰	۹۸	۱۷۳	۱۴۴	۳۱۷	۴۶	۱۰	۵۶	پزشکی
۱۱	۳۴	۴۵	۰	۰	۰	۷۳۴	۷۰۳	۱۴۳۷	علوم انسانی
۳۹	۱۵	۵۴	۰	۰	۰	۱۳۵	۷۶	۲۱۱	علوم پایه
۶	۱۸	۲۴	۰	۰	۰	۱۱۴	۳۵۸	۴۷۲	فنی و مهندسی
۱۷	۱۶	۳۳	۰	۰	۰	۴۷	۶۹	۱۱۶	کشاورزی و دامپزشکی
۰	۰	۰	۰	۰	۰	۷۴	۴۷	۱۲۱	هنر

۱- آمار دانشگاه آزاد اسلامی به استثنای سال تحصیلی ۹۹-۱۳۹۸ را شامل می‌شود.
 ماخذ- وزارت علوم، تحقیقات و فناوری. مؤسسه پژوهش و برنامه‌ریزی آموزش عالی.

۱۷-۷- دانش‌آموختگان دوره‌های مختلف تحصیلی موسسات
آموزش عالی بر حسب جنس



منبع: جدول ۲۸-۱۷

۲۹-۱۷- دانش آموختگان دوره‌های مختلف تحصیلی موسسات آموزش عالی^(۱) به تفکیک نوع وابستگی به دستگاه اجرایی بر حسب جنس

کارشناسی (لیسانس)			کاردانی (فوق دیپلم)			جمع کل			سال تحصیلی و دانشگاه / موسسه آموزش عالی
زن	مرد	مرد و زن	زن	مرد	مرد و زن	زن	مرد	مرد و زن	
۱۷۲۶	۱۰۲۰	۲۷۴۶	۴۷۰	۳۴۳۰	۳۹۰۰	۲۳۲۷	۴۶۶۵	۶۹۹۲	۱۳۸۵-۱۳۸۶
۷۸۴۱	۶۲۶۹	۱۴۱۱۰	۳۱۶۳	۵۱۴۵	۸۳۰۸	۱۱۸۲۰	۱۲۳۳۴	۲۴۱۵۴	۱۳۹۰-۱۳۹۱
۷۳۳۴	۷۹۵۶	۱۵۲۹۰	۲۰۷۱	۵۵۰۳	۷۵۷۴	۱۱۴۷۸	۱۶۰۱۷	۲۷۴۹۵	۱۳۹۵-۱۳۹۶
۶۶۷۹	۶۷۸۶	۱۳۴۶۵	۲۲۳۳	۴۱۶۸	۶۴۰۱	۱۱۳۷۹	۱۳۵۱۳	۲۴۸۹۲	۱۳۹۶-۱۳۹۷
۵۲۷۰	۶۰۴۱	۱۱۳۱۱	۱۷۸۰	۳۹۸۳	۵۷۶۳	۸۵۷۱	۱۱۹۹۲	۲۰۵۶۳	۱۳۹۷-۱۳۹۸
۳۹۶۸	۴۰۵۲	۸۰۲۰	۹۴۶	۲۰۶۴	۳۰۱۰	۶۰۳۵	۷۰۷۸	۱۳۱۱۳	۱۳۹۸-۱۳۹۹
۵۶۷۴	۵۵۱۸	۱۱۱۹۲	۸۴۱	۲۱۲۶	۲۹۶۷	۷۹۵۹	۹۱۸۴	۱۷۱۴۳	۱۳۹۹-۱۴۰۰
۱۴۰۸	۸۳۵	۲۲۴۳	۱	۵	۶	۱۸۹۴	۱۳۱۷	۳۲۱۱	دانشگاهها و موسسات آموزش عالی وزارت علوم، تحقیقات و فناوری
۱۲۷۸	۷۶۲	۲۰۴۰	۱۲	۳۸	۵۰	۱۳۹۴	۹۲۳	۲۳۱۷	دانشگاه پیام نور
۳۱۸	۶۲۱	۹۳۹	۲۸۳	۴۵۶	۷۳۹	۶۰۱	۱۰۷۷	۱۶۷۸	دانشگاه جامع علمی و کاربردی
۶۷	۹۰۳	۹۷۰	۲۶۷	۸۶۴	۱۱۳۱	۳۳۴	۱۷۶۷	۲۱۰۱	دانشگاه فنی و حرفه‌ای
۱۲۹	۱۳۷	۲۶۶	.	.	.	۱۲۹	۱۳۷	۲۶۶	دانشگاه فرهنگیان
۲۸۲	۱۶۳	۴۴۵	.	۲۸	۲۸	۵۵۲	۳۹۵	۹۴۷	دانشگاهها و موسسه آموزش عالی وزارت بهداشت، درمان و آموزش پزشکی
.	دانشگاهها و موسسه آموزش عالی سایر دستگاههای اجرایی
۱۵۴۹	۱۵۰۲	۳۰۵۱	۱۹۵	۵۸۸	۷۸۳	۲۰۲۶	۲۴۸۴	۴۵۱۰	دانشگاه آزاد اسلامی
۶۴۳	۵۹۵	۱۲۳۸	۸۳	۱۸۷	۲۷۰	۱۰۲۹	۱۰۸۴	۲۱۱۳	موسسات آموزش عالی غیردولتی - غیرانتفاعی

دکترای تخصصی			دکترای حرفه‌ای			کارشناسی ارشد (فوق لیسانس)			سال تحصیلی و دانشگاه / موسسه آموزش عالی
زن	مرد	مرد و زن	زن	مرد	مرد و زن	زن	مرد	مرد و زن	
۱۰	۱۲	۲۲	۴۰	۵۹	۹۹	۸۱	۱۴۴	۲۲۵	۱۳۸۵-۱۳۸۶
۲۹	۴۴	۷۳	۶۳	۴۵	۱۰۸	۷۲۴	۸۳۱	۱۵۵۵	۱۳۹۰-۱۳۹۱
۷۶	۱۰۰	۱۷۶	۱۱۰	۵۶	۱۶۶	۱۸۸۷	۲۴۰۲	۴۲۸۹	۱۳۹۵-۱۳۹۶
۹۷	۱۰۹	۲۰۶	۱۱۸	۷۶	۱۹۴	۲۲۵۲	۲۳۷۴	۴۶۲۶	۱۳۹۶-۱۳۹۷
۱۰۸	۹۸	۲۰۶	۱۵۸	۹۴	۲۵۲	۱۲۵۵	۱۷۷۶	۳۰۳۱	۱۳۹۷-۱۳۹۸
۸۵	۸۵	۱۷۰	۱۳۴	۸۷	۲۲۱	۹۰۲	۷۹۰	۱۶۹۲	۱۳۹۸-۱۳۹۹
۱۲۱	۱۳۳	۲۵۴	۱۷۳	۱۴۴	۳۱۷	۱۱۵۰	۱۲۶۳	۲۴۱۳	۱۳۹۹-۱۴۰۰
۶۶	۶۳	۱۲۹	.	.	.	۴۱۹	۴۱۴	۸۳۳	دانشگاهها و موسسات آموزش عالی وزارت علوم، تحقیقات و فناوری
.	۱۰۴	۱۲۳	۲۲۷	دانشگاه پیام نور
.	دانشگاه جامع علمی و کاربردی
.	دانشگاه فنی و حرفه‌ای
.	دانشگاه فرهنگیان
۴۸	۵۰	۹۸	۱۷۳	۱۴۴	۳۱۷	۴۹	۱۰	۵۹	دانشگاهها و موسسه آموزش عالی وزارت بهداشت، درمان و آموزش پزشکی
.	دانشگاهها و موسسه آموزش عالی سایر دستگاههای اجرایی
۷	۲۰	۲۷	.	.	.	۲۷۵	۴۱۴	۶۸۹	دانشگاه آزاد اسلامی
.	۳۰۳	۳۰۲	۶۰۵	موسسات آموزش عالی غیردولتی - غیرانتفاعی

۱- آمار دانشگاه آزاد اسلامی به استثنای سال تحصیلی ۱۳۹۸-۱۳۹۹ را شامل می‌شود. ماخذ- وزارت علوم، تحقیقات و فناوری. مؤسسه پژوهش و برنامه‌ریزی آموزش عالی.

۳۰-۱۷- دانش‌آموختگان دوره‌های مختلف تحصیلی موسسات آموزش عالی بر حسب شهرستان

و جنس: سال تحصیلی ۱۴۰۰-۱۳۹۹

کارشناسی (لیسانس)			کاردانی (فوق‌دیپلم)			جمع کل			شهرستان
زن	مرد	مرد و زن	زن	مرد	مرد و زن	زن	مرد	مرد و زن	
۵۶۷۴	۵۵۱۸	۱۱۱۹۲	۸۴۱	۲۱۲۶	۲۹۶۷	۷۹۵۹	۹۱۸۴	۱۷۱۴۳	کل استان ^(۱)
۹۷	۶۷	۱۶۴	۱۲	۲۳	۳۵	۱۲۳	۹۳	۲۱۶	آستارا
۹۸	۱۱۶	۲۱۴	۳۵	۲۵۱	۲۸۶	۱۵۶	۳۶۹	۵۲۵	آستانه اشرفیه
۴۲	۲۸	۷۰	۱	۱	۲	۴۳	۲۹	۷۲	املش
۱۳۹	۳۶۹	۵۰۸	۶۳	۲۱۳	۲۷۶	۲۴۳	۶۲۵	۸۶۸	بندرانزلی
۱۹۴	۱۹۷	۳۹۱	۳۲	۶۰	۹۲	۲۲۷	۲۶۳	۴۹۰	تالش
...	خمام ^(۲)
۲۶۰۶	۲۱۳۱	۴۷۳۷	۴۶۵	۵۸۸	۱۰۵۳	۴۱۰۴	۳۷۰۹	۷۸۱۳	رشت
۱۱۸	۵۲	۱۷۰	۳	۴	۷	۱۲۱	۶۲	۱۸۳	رضوانشهر
۷۸	۲۲۴	۳۰۲	۰	۱۲۱	۱۲۱	۷۸	۳۴۵	۴۲۳	رودبار
۱۷۵	۱۷۲	۳۴۷	۲۱	۳۳	۵۴	۱۹۷	۲۰۶	۴۰۳	رودسر
۱۳	۳	۱۶	۰	۱	۱	۱۳	۴	۱۷	سیاهکل
۳۷	۲	۳۹	۰	۰	۰	۳۷	۲	۳۹	شفت
۷۹	۲۵۳	۳۳۲	۰	۱۱۶	۱۱۶	۸۶	۳۷۸	۴۶۴	صومعه‌سرا
۵۵	۹۴	۱۴۹	۱	۱	۲	۶۲	۱۰۷	۱۶۹	فومن
۴۳	۱۱۰	۱۵۳	۰	۱۴۲	۱۴۲	۴۳	۲۵۲	۲۹۵	لاهیجان
۳۲۹	۱۸۷	۵۱۶	۱۳	۲۲	۳۵	۳۷۸	۲۴۳	۶۲۱	لنگرود
۲۲	۱۱	۳۳	۰	۲	۲	۲۲	۱۳	۳۵	ماسال

۳۰-۱۷- دانش‌آموختگان دوره‌های مختلف تحصیلی موسسات آموزش عالی بر حسب شهرستان و جنس: سال تحصیلی ۱۴۰۰-۱۳۹۹ (دنباله)

شهرستان	کارشناسی ارشد (فوق لیسانس)			دکترای حرفه‌ای			دکترای تخصصی		
	مرد و زن	مرد	زن	مرد و زن	مرد	زن	مرد و زن	مرد	زن
کل استان ^(۱)	۲۴۱۳	۱۲۶۳	۱۱۵۰	۳۱۷	۱۴۴	۱۷۳	۲۵۴	۱۳۳	۱۲۱
آستارا	۱۷	۳	۱۴	۰	۰	۰	۰	۰	۰
آستانه اشرفیه	۲۵	۲	۲۳	۰	۰	۰	۰	۰	۰
املش	۰	۰	۰	۰	۰	۰	۰	۰	۰
بندر انزلی	۷	۲	۵	۷۷	۴۱	۳۶	۰	۰	۰
تالش	۷	۶	۱	۰	۰	۰	۰	۰	۰
خمام ^(۲)	۰۰۰	۰۰۰	۰۰۰	۰۰۰	۰۰۰	۰۰۰	۰۰۰	۰۰۰	۰۰۰
رشت	۱۵۵۹	۷۷۷	۷۸۲	۲۴۰	۱۰۳	۱۳۷	۲۲۴	۱۱۰	۱۱۴
رضوانشهر	۶	۶	۰	۰	۰	۰	۰	۰	۰
رودبار	۰	۰	۰	۰	۰	۰	۰	۰	۰
رودسر	۲	۱	۱	۰	۰	۰	۰	۰	۰
سیاهکل	۰	۰	۰	۰	۰	۰	۰	۰	۰
شفت	۰	۰	۰	۰	۰	۰	۰	۰	۰
صومعه سرا	۱۳	۶	۷	۰	۰	۰	۳	۳	۰
فومن	۱۸	۱۲	۶	۰	۰	۰	۰	۰	۰
لاهیجان	۰	۰	۰	۰	۰	۰	۰	۰	۰
لنگرود	۷۰	۳۴	۳۶	۰	۰	۰	۰	۰	۰
ماسال	۰	۰	۰	۰	۰	۰	۰	۰	۰

۱- اختلاف سرجمع با اجزا مربوط به آمار دانشگاه آزاد اسلامی است. که در جمع آمده و به تفکیک شهرستان ارائه نشده است.
 ۲- با توجه به اینکه اطلاعات شهرستان خمام از شهرستان رشت قابل تفکیک نبوده، لذا اطلاعات مذکور در شهرستان رشت لحاظ شده است.

ماخذ- وزارت علوم، تحقیقات و فناوری. مؤسسه پژوهش و برنامه‌ریزی آموزش عالی.

۱۷-۳۱- مربیان رسمی و پیمانی و مراکز ثابت اداره کل آموزش فنی و حرفه‌ای

سال و شهرستان ^(۱)	مراکز ثابت			مربیان			
	دو منظوره	ویژه زنان	ویژه مردان	جمع	زن	مرد	مرد و زن
۱۳۸۵	۷	۴	۸	۱۹	۹	۱۱۰	۱۱۹
۱۳۹۰	۹	۵	۱۱	۲۵	۱۲	۱۲۵	۱۳۷
۱۳۹۵	۷	۳	۱۲	۲۲	۳۵	۱۴۶	۷۱۸۱
۱۳۹۶	۷	۲	۰	۲۱	۳۹	۱۶۲	۲۰۱
۱۳۹۷	۱۹	۲	۰	۲۱	۴۴	۱۵۸	۲۰۲
۱۳۹۸	۱۹	۲	۰	۲۱	۴۴	۱۵۳	۱۹۷
۱۳۹۹	۱۹	۲	۰	۲۱	۴۵	۱۴۳	۱۸۸
۱۴۰۰	۲۰	۱	۰	۲۱	۴۳	۱۴۲	۱۸۵
آستارا	۱	۰	۰	۱	۱	۷	۸
آستانه اشرفیه	۱	۰	۰	۱	۳	۵	۸
املش	۱	۰	۰	۱	۱	۴	۵
بندرانزلی	۲	۰	۰	۲	۴	۱۰	۱۴
تالش	۱	۰	۰	۱	۰	۱۲	۱۲
رشت	۰	۰	۰	۰	۰	۰	۰
رودبار	۶	۱	۰	۷	۱۹	۶۳	۸۲
رودسر	۲	۰	۰	۲	۶	۳	۹
صومعه سرا	۱	۰	۰	۱	۱	۵	۶
فومن	۱	۰	۰	۱	۳	۷	۱۰
لاهیجان	۱	۰	۰	۱	۲	۷	۹
لنگرود	۱	۰	۰	۱	۰	۷	۷
ماسال	۱	۰	۰	۱	۱	۹	۱۰

۱- شهرستان‌هایی که نام آن‌ها درج نشده است، فاقد فعالیت‌های موردنظر در جدول می‌باشند.

مأخذ- اداره کل آموزش فنی و حرفه‌ای استان گیلان.

۳۲-۱۷-تعداد آموزش‌دیدگان مراکز ثابت اداره کل آموزش فنی و حرفه‌ای استان بر حسب گروه‌های عمده آموزشی به تفکیک جنس

صنعت		آموزش‌دیدگان			سال و شهرستان ^(۱)
زن	مرد	زن	مرد	مرد و زن	
۸۲۳	۸۳۶۰	۴۳۹۱	۱۲۳۶۸	۱۶۷۵۹	۱۳۸۵
۱۴۴۷	۱۱۸۸۶	۹۳۰۳	۱۷۱۹۲	۲۶۴۹۵	۱۳۹۰
۱۹۳۹	۱۳۲۳۱	۹۴۳۲	۲۰۳۰۷	۲۹۷۳۹	۱۳۹۵
۱۵۴۱	۱۴۷۹۵	۸۸۱۸	۲۳۸۷۱	۳۲۶۸۹	۱۳۹۶
۱۴۵۱	۱۸۱۷۴	۷۷۱۸	۲۸۴۹۹	۳۶۲۱۷	۱۳۹۷
۱۰۲۵	۱۵۱۷۸	۶۱۳۹	۲۱۱۵۹	۲۷۲۹۸	۱۳۹۸
۹۸۴	۱۴۱۲۶	۶۴۷۹	۱۹۱۸۸	۲۵۶۶۷	۱۳۹۹
۱۲۵۳	۱۳۱۳۶	۵۳۶۲	۱۷۶۰۷	۲۲۹۶۹	۱۴۰۰
۰	۸۰۵	۱۴۸	۱۱۵۳	۱۳۰۱	آستارا
۳۶	۴۴۴	۲۸۰	۵۱۱	۷۹۱	آستانه اشرفیه
۱۵	۳۸۲	۱۸۳	۳۸۳	۵۶۶	املش
۱۸	۸۵۷	۲۶۶	۱۲۸۲	۱۵۴۸	بندر انزلی
۰	۴۶۷	۱۹	۷۱۳	۷۳۲	تالش
۸۴۲	۵۶۵۴	۲۸۶۲	۸۰۲۴	۱۰۸۸۶	رشت
۱۵۷	۴۴۰	۵۸۶	۶۶۳	۱۲۴۹	رودبار
۶۰	۷۶۷	۱۸۱	۸۸۸	۱۰۶۹	رودسر
۰	۸۱۱	۲۹۶	۹۵۵	۱۲۵۱	صومعه سرا
۸۸	۷۸۷	۲۹۶	۹۱۳	۱۲۰۹	فومن
۷	۷۵۷	۵۱	۱۰۴۰	۱۰۹۱	لاهیجان
۳۰	۶۷۷	۱۴۹	۷۵۷	۹۰۶	لنگرود
۰	۲۸۸	۴۵	۳۲۵	۳۷۰	ماسال


۱۷-۳۲- تعداد آموزش دیدگان مراکز ثابت اداره کل آموزش فنی و حرفه‌ای استان بر حسب گروه‌های عمده آموزشی به تفکیک جنس (دنباله)

فرهنگ و هنر		کشاورزی		خدمات		سال و شهرستان ^(۱)
زن	مرد	زن	مرد	زن	مرد	
۱۲۰۳	۱۵۰	۱۱۳۶	۱۷۸۲	۱۲۲۹	۲۰۷۶	۱۳۸۵
۲۱۲۸	۱۶۲	۲۴۹۲	۳۰۶۳	۳۲۳۶	۲۰۸۱	۱۳۹۰
۱۴۶۱	۱۶۱	۲۵۷۹	۲۲۸۴	۳۴۵۳	۴۶۳۱	۱۳۹۵
۱۸۲۴	۲۱۰	۱۹۱۰	۲۴۴۷	۳۵۴۳	۶۴۱۹	۱۳۹۶
۲۱۰۰	۴۳۴	۱۲۵۳	۲۴۶۰	۲۹۱۴	۷۴۳۱	۱۳۹۷
۱۶۴۵	۲۸۰	۱۱۹۲	۲۱۷۵	۲۲۷۷	۳۵۲۶	۱۳۹۸
۱۸۲۸	۳۸۰	۱۱۷۳	۱۵۶۱	۲۴۹۴	۳۱۲۱	۱۳۹۹
۱۴۵۱	۳۸۱	۲۷۶	۱۵۹۲	۱۸۷۵	۲۴۹۸	۱۴۰۰
.	.	۹۳	۸۶	۵۵	۲۶۲	آستارا
۱۴۹	۱۶	۷۱	۱۸	۲۴	۳۳	آستانه اشرفیه
۲	۱	۸۲	.	۸۴	.	املش
۵	۲۶	۱۰۵	۱۴۶	۱۳۸	۲۵۳	بندرانزلی
.	۱۰	.	۱۰۶	۱۹	۱۳۰	تالش
۸۵۷	۲۸۵	۱۷۹	۸۹۱	۹۸۴	۱۱۹۴	رشت
۲۲۲	۳۶	.	۲۶	۲۰۷	۱۶۱	رودبار
۲	۳	۸۸	۶۴	۳۱	۵۴	رودسر
۱۶۰	.	.	۹۵	۱۳۶	۴۹	صومعه سرا
۳۷	.	۳۰	۱۰۵	۱۴۱	۲۱	فومن
۲۱	.	.	۱۹	۲۳	۲۶۴	لاهیجان
۱	.	۱۱۷	۱۷	۱	۶۳	لنگرود
۲	۴	۱۱	۱۹	۳۲	۱۴	ماسال

۱- شهرستان‌هایی که نام آن‌ها درج نشده است، فاقد فعالیت‌های مورد نظر در جدول می‌باشند.

مأخذ- اداره کل آموزش فنی و حرفه‌ای استان گیلان.

بهداشت و درمان
فصل ۱۸



مقدمه

اطلاعات این فصل شامل تعداد بیمارستان‌ها و مراکز ارائه دهنده مراقبت‌های بهداشتی، خانه‌های بهداشت و فعالیت آن‌ها در زمینه پیشگیری و درمان بیماری‌ها، همچنین شامل نیروی انسانی شاغل در اداره کل دامپزشکی استان و دانشگاه علوم پزشکی و خدمات بهداشتی درمانی برحسب گروه شغلی پزشکان، پیراپزشکان و سایر کارکنان می‌باشد. علاوه بر آن اطلاعاتی در زمینه مراکز درمانی دامپزشکی، فرآورده‌های خونی و فعالیت‌های بهداشت محیط نیز ارائه شده است.

تا قبل از سال ۱۳۷۳ دو سازمان تحت عنوان سازمان منطقه‌ای بهداشت و درمان و دانشگاه علوم پزشکی به طور جداگانه فعالیت داشته‌اند. از سال ۱۳۷۳ این دو سازمان در هم ادغام شده و تاکنون در قالب تشکیلات جدید با نام

دانشگاه علوم پزشکی و خدمات بهداشتی درمانی فعالیت می‌نماید.

دامپزشکی استان گیلان از سال ۱۳۱۶ تاسیس شد. ابتدا به نام اداره دامپزشکی، بعد تحت عنوان شبکه دامپزشکی فعالیت نمود و تا سال ۱۳۷۰ زیر مجموعه وزارت کشاورزی و از سال ۱۳۷۰ با ادغام وزارت کشاورزی و جهاد سازندگی تحت عنوان اداره کل دامپزشکی در این وزارتخانه فعالیت می‌نماید.

شایان ذکر است، تهیه آمار مربوط به پزشکان شاغل در بخش خصوصی، در حال حاضر توسط سازمان نظام پزشکی کشور صورت می‌گیرد. به علت موانع و مشکلات موجود در زمینه ارائه آمار به هنگام در این مورد، درج آن تاکنون در سالنامه آماری استان میسر نشده است.

حداقل مدرک تحصیلی دیپلم باشد و علاوه بر آن دوره‌های عملی و نظری (کارآموزی) را سپری کرده باشد. حداکثر سن برای دارندگان مدرک تحصیلی دیپلم ۲۶ سال و مدرک تحصیلی فوق دیپلم ۲۸ سال است.

بیمارستان: مکانی است دارای مجوز از وزارت بهداشت، درمان و آموزش پزشکی که با استفاده از امکانات تشخیصی، درمانی، بهداشتی، آموزشی و پژوهشی به منظور درمان و بهبود بیماران سرپایی و بستری، به صورت شبانه‌روزی تأسیس می‌شود.

بیمارستان فعال: بیمارستانی است که بیماران سرپایی و بستری را به صورت شبانه‌روزی پذیرش می‌کند.

تخت مصوب: تختی که بیمارستان بر اساس اجازه رسمی دولت و طی آخرین مجوز کسب شده، مجاز به نگهداری و استفاده از آن است و بر طبق آن باید دارای پروانه رسمی باشد. همچنین باید در سطح بندی تخت‌های بیمارستانی منظور شده باشد. تعداد تخت مصوب الزاماً با تعداد تخت فعال بیمارستان یکی نیست.

تخت فعال: تختی که بر اساس استاندارد دارای امکانات تشخیصی، درمانی، پشتیبانی، خدماتی و پرسنلی است و باید برای بستری و مراقبت از بیمار آماده باشد. به عبارت دیگر شامل

تعاریف و مفاهیم به کار رفته در این فصل به شرح زیر است:

پزشک: به افرادی اطلاق می‌شود که تحصیلات پزشکی را در یکی از دانشگاه‌های داخل یا خارج از کشور به پایان رسانیده و به اخذ پایان‌نامه نایل شده‌اند و مدارک آنان مورد تایید وزارت بهداشت، درمان و آموزش پزشکی است. آمار پزشکان شامل پزشک عمومی، دندانپزشک، داروساز، دکترای علوم آزمایشگاهی، Ph.D، پزشک متخصص و پزشک فوق تخصص می‌باشد. **پیراپزشک:** به غیر پزشکی که در زمینه بهداشت و درمان فعالیت داشته باشد، اطلاق می‌گردد.

تخصص دندانپزشکی: ارتودنسی، اندودنتیکس، آسیب‌شناسی دهان و دندان، بیماری‌های فک و دهان و دندان، پاتولوژی فک و صورت، پروتز دندانی، پرپودنتولوژی، جراحی دهان و فک و صورت، دندانپزشکی ترمیمی، دندانپزشکی اطفال.

تخصص داروسازی: داروسازی، داروسازی صنعتی، فارماکولوژی، فارماسوتیکس، فارماکوگنوزی.

بهورز: نیروی انسانی (زن و مرد) شاغل در خانه بهداشت فعال و مسئول ارائه مراقبت‌های اولیه بهداشتی درمانی است که حتماً باید بومی یکی از روستاهای تحت پوشش خانه بهداشت با

ارگانی و یا نوزادان با وزن کمتر از ۱۵۰۰ گرم و یا سن حاملگی کمتر از ۳۲ هفته و نوزادان دچار سندروم دیسترس تنفسی می‌پردازد.

مراقبت‌های بهداشتی: خدماتی است که به منظور ارتقا، حفظ، پایش و بازگرداندن سلامتی افراد جامعه توسط متخصصان یا کارکنان خدمات بهداشتی ارائه می‌شود. مراقبت‌های بهداشتی یک حق عمومی است و دولت مسئول ارائه این خدمات به مردم به صورت برابر است.

مرکز مراقبت‌های اولیه بهداشتی: مرکزی است که مراقبت‌های ضروری بهداشتی را با استفاده از شیوه‌ها و تکنولوژی علمی و عملی ارائه می‌دهد و در اولین سطح تماس افراد، خانواده و جامعه با نظام بهداشتی قرار دارد. از نظر هزینه برای جامعه و کشور در هر مرحله از توسعه، قابل توجیه و در دسترس است.

مرکز خدمات جامع سلامت: رجوع کنید به تعاریف و مفاهیم «فصل ۱۶- بهزیستی و تأمین اجتماعی».

پایگاه سلامت: واحدی در زیر مجموعه مرکز خدمات جامع سلامت شهری و در برخی موارد روستایی است که خدمات قابل ارائه در این مکان صرفاً مراقبت‌های بهداشتی است و توسط مراقب سلامت (معادل بهورز در خانه بهداشت) ارائه می‌شود.

تخت‌های اشغال شده یا اشغال نشده بیمارستانی است که برای بیماران بستری در هر روز قابل استفاده باشد. تعداد تخت فعال نباید بیش‌تر از تعداد تخت مصوب بیمارستان باشد.

بخش مراقبت‌های ویژه (آی سی یو): یکی از بخش‌های تخصصی بیمارستان است که بر اساس موازین علمی و با استفاده از نیروهای تخصصی پزشکی، پرستاری و تمام تجهیزات، تاسیسات، تکنولوژی پزشکی و داروهای لازم، مسئولیت درمان و مراقبت از بیماران بدحال و یا در معرض صدمات خطرناک و جدی را بر عهده دارد.

بخش مراقبت‌های قلبی (سی سی یو): یکی از بخش‌های تخصصی بیمارستان است که بر اساس موازین علمی و با استفاده از نیروهای تخصصی پزشکی، پرستاری و تمام تجهیزات، تاسیسات، تکنولوژی پزشکی و داروهای لازم، مسئولیت درمان و مراقبت از بیماران مبتلا به عوارض حاد قلبی را بر عهده دارد.

بخش مراقبت‌های ویژه نوزادان (ان آی سی یو): یکی از بخش‌های تخصصی بیمارستان است که بر اساس موازین علمی و با استفاده از نیروهای تخصصی پزشکی، پرستاری و تمام تجهیزات، تاسیسات و تکنولوژی پزشکی به ارائه مراقبت‌های حمایتی پیشرفته ویژه نوزادان (۰ تا ۲۸ روز) با اختلال عملکرد چند

چارچوب آیین‌نامه مربوط، خدمات فراگیر توان‌بخشی را در تمام سطوح نظام سلامت در ابعاد مختلف جسمی، روانی و اجتماعی به صورت سرپایی و روزانه توسط تیم توان‌بخشی به بیمار ارائه می‌کند. رشته‌های شش‌گانه توان‌بخشی شامل کاردرمانی، فیزیوتراپی، گفتاردرمانی، شنوایی‌سنجی، بینایی‌سنجی و ارتوپدی فنی است.

مرکز پزشکی هسته‌ای: مرکزی است که به طور مستقل و یا به صورت یک بخش از موسسات پزشکی مانند بیمارستان، درمانگاه و...، با اخذ مجوزهای لازم از مراجع مربوط (موافقت اصولی، پروانه بهره‌برداری و پروانه تاسیس از وزارت بهداشت، درمان و آموزش پزشکی و مجوز کار با اشعه از مرکز نظام ایمنی هسته‌ای کشور) و با استفاده از دانش پزشکی هسته‌ای و منابع پرتوزای باز، به ارائه خدمات تخصصی تشخیصی و درمانی می‌پردازد.

داروخانه: مکانی است دارای مجوز از وزارت بهداشت، درمان و آموزش پزشکی که با داشتن مسئول فنی واجد شرایط به ارائه خدمات دارویی و عرضه فرآورده‌های سلامت‌محور مانند دارو، شیر خشک، مکمل غذایی رژیمی، غذاهای کمکی شیرخواران، لوازم مصرفی پزشکی و فرآورده‌های آرایشی و بهداشتی مجاز، مبادرت می‌کند.

خانه بهداشت فعال: واحدی در روستاهای با متوسط جمعیت ساکن ۱۵۰۰ نفر در روستای اصلی و روستاهای قمر (روستاهای تحت پوشش) که توسط بهورز زن و مرد مشغول ارائه مراقبت‌های بهداشتی است و خدمات ارائه شده در این مکان، در سامانه الکترونیک سلامت ثبت می‌شود.

واحد تسهیلات زایمانی: واحدی در زیرمجموعه مرکز خدمات جامع سلامت شهری یا روستایی است که خدمات زایمان طبیعی و مراقبت‌های حین و پس از زایمان توسط ماما، در این مکان ارائه می‌شود.

آزمایشگاه تشخیص پزشکی: مکانی است دارای مجوز از وزارت بهداشت، درمان و آموزش پزشکی که در آن نمونه‌های مختلف حاصل از بدن انسان با هدف به دست آمدن اطلاعات برای تشخیص، پیشگیری یا پیگیری درمان و یا ارزیابی و سنجش سلامت، مورد آزمایش قرار می‌گیرد و شامل دو بخش بالینی و تشریحی است. در این مکان، آزمایش‌های خون‌شناسی، میکروبی‌شناسی، سرم‌شناسی، زیست‌شناسی، ایمنی‌شناسی، فیزیک حیاتی، سلول‌شناسی، آسیب‌شناسی، ژنتیک سلولی و ملکولی، بافت‌شناسی و سایر آزمایش‌ها انجام می‌شود.

مرکز توان‌بخشی پزشکی: مرکزی است که پس از اخذ پروانه‌ها و مجوزهای لازم در

هزار نفر دایر شده است و در ارتباط با مرکز پیام و مرکز ارتباطات و فرماندهی عملیات پایگاه اورژانس است.

پایگاه اورژانس جاده‌ای: پایگاه اورژانسی است که در جاده‌های پرتردد یا پرحادثه و مبادی شهرهای کمتر از پنجاه هزار نفر جمعیت، ایجاد می‌شود و در ارتباط با مرکز ارتباطات یا مرکز پیام اورژانس است.

فراورده‌های خون: شامل فراورده‌های گلبول قرمز متراکم، فراورده‌های پلاسمایی و فراورده‌های پلاکت است.

فراورده‌های گلبول قرمز متراکم: شامل گلبول قرمز متراکم با محلول افزودنی، گلبول قرمز متراکم منجمد، گلبول قرمز متراکم پرتوتابی شده، گلبول قرمز متراکم کم لکوسیت، گلبول قرمز متراکم شسته شده، آفرزیس گلبول قرمز متراکم و آفرزیس گلبول قرمز متراکم کم لکوسیت است.

فراورده‌های پلاسمایی: شامل پلاسمای منجمد شده ظرف ۲۴ ساعت پس از اهدا، پلاسمای فاقد کرایو و رسوب کرایو پرسیپیتیت است.

فراورده‌های پلاکت: شامل پلاکت‌های ادغام شده، پلاکت‌های ادغام شده کم لکوسیت و پلاکت فرزیس است.

گلبول قرمز متراکم: گلبول قرمز متراکم بعد از برداشت قسمت اعظم پلاسمای خون کامل

درمانگاه عمومی: مکانی است که به صورت شبانه‌روزی، بیماران سرپایی را برای درمان می‌پذیرد و حداقل دارای ۳ پزشک عمومی و متخصص است.

درمانگاه تخصصی: مکانی است که مطابق ضوابط و آیین‌نامه‌های وزارت بهداشت، درمان و آموزش پزشکی تاسیس می‌شود و با حضور متخصصان رشته‌های مختلف به ارائه خدمات تشخیصی و درمانی در یکی از رشته‌های تخصصی پزشکی (مانند درمانگاه تخصصی قلب و عروق) و یا تشخیص و درمان یک یا چند بیماری مشخص (مانند درمانگاه تخصصی دیابت) می‌پردازد.

پایگاه اورژانس پیش‌بیمارستانی: پایگاهی است که در آن، مجموعه خدمات و مهارت‌های فوری پزشکی اورژانسی در مواقع اضطراری مانند تصادف، بیماری حاد، پدیده‌های طبیعی یا ساخته دست بشر در قالب نظام شبکه فوریت‌های پزشکی کشور قبل از رسیدن بیمار یا مصدوم حادثه‌دیده به بیمارستان ارائه می‌شود. این خدمات توسط پایگاه‌های اورژانس شهری و جاده‌ای انجام می‌شود.

پایگاه اورژانس شهری: پایگاه اورژانسی که در مراکز شهرستان‌ها، شهرهای دارای دانشگاه یا دانشکده علوم پزشکی و خدمات بهداشتی و درمانی و شهرهای با جمعیت بیش از پنجاه

۲۵- تا ۶۴- درجه سانتیگراد برای ۲۴ ماه طول عمر دارد. از این فراورده می‌توان سایر فراورده‌ها از جمله رسوب کرایو، انواع فاکتورهای انعقادی و ایمونوگلوبولین‌ها را به دست آورد.

پلاکت کنسانتره: فراورده‌ای است که پلاکت‌ها، اجزا اصلی سلولی آن را تشکیل می‌دهند. این فراورده از خون کامل و یا آفرزس پلاکتی تهیه می‌شود. این محصول در دمای ۲۴- تا ۲۰- درجه سانتیگراد و با تکان دادن ملایم و مستمر، می‌تواند تا ۵ روز نگهداری شود.

اهدای خون کامل: فرایند دریافت خون کامل از داوطلبان اهدای خون با رعایت تمام ضوابط مصوب سازمان انتقال خون ایران است.

مراجعه کننده اهدای خون: فردی است که به صورت داوطلبانه برای اهدای خون خود به یکی از مراکز انتقال خون، پایگاه‌ها و یا تیم‌های سیاری اهدای خون کشور مراجعه می‌کند.

اهدا کننده مستمر خون: اهدا کننده‌ای که فاصله اهدای خون وی با آخرین خونگیری قبلی، کمتر از ۱۲ ماه باشد.

اهدا کننده با سابقه خون: اهدا کننده‌ای که فاصله اهدای خون وی با آخرین خونگیری قبلی، بیش‌تر از ۱۲ ماه باشد.

گزیده اطلاعات

در سال ۱۴۰۰ تعداد ۳۶ بیمارستان با ۴۹۹۲ تخت مصوب در استان فعالیت داشته است. بر

سانتریفیوژ شده به دست می‌آید. هماتوکریت نهایی فراورده تهیه شده در صورت نبود هر نوع محلول افزودنی باید کمتر از ۸۰٪ باشد. بسته به نوع ماده نگه‌دارنده و افزودنی، به مدت ۲۱ تا ۴۲ روز در دمای ۶- تا ۲- درجه سانتیگراد قابل نگهداری است. همچنین این فراورده می‌تواند به صورت منجمد برای مدت طولانی در حضور مواد محافظ سرما، ذخیره شود.

پلاسمای تازه منجمد: پلاسمایی که تحت فرایند انجماد به دمایی که فعالیت پروتئین‌های ناپایدار آن حفظ شود، رسیده است. این فراورده از خون کامل یا روش فرزیس به دست می‌آید. پلاسمای در ۸- تا ۶- ساعت اول پس از اهدا از خون کامل متناسب با نوع ماده ضد انعقاد جدا شده و منجمد می‌شود. برای نگهداری و حفظ فاکتورهای انعقادی حساس به حرارت، ضروری است دمای حمل و نقل واحدهای خون یا پلاسمای دریافتی از محل جمع‌آوری خون تا مرکز فراوری، زمان بین جمع‌آوری تا انجماد بنا بر نوع ماده ضد انعقاد، مدت زمان بین جداسازی پلاسمای از خون کامل تا انجماد آن، مدت زمان و دمای فرایند انجماد و دمای نگهداری پلاسمای منجمد باید تحت کنترل و مطابق استانداردهای مدون باشد. این فراورده هنگامی که در دمای ۲۰- تا ۲۵- درجه سانتیگراد نگهداری شود برای ۱۲ ماه قابل استفاده خواهد بود و در دمای کمتر یا مساوی

همین اساس ۷۲/۲ درصد بیمارستان‌ها دولتی بوده که ۷۴/۹ درصد تخت‌های مصوب را دارا می‌باشند.

در این سال، ۱۳۲۵ مرکز ارائه دهنده مراقبت‌های اولیه بهداشتی در استان فعالیت داشته است که شامل ۲۱۵ مرکز خدمات جامع سلامت، ۱۴۵ پایگاه سلامت، ۹۶۱ خانه بهداشت فعال و ۴ واحد پایگاه مراقبت بهداشت مرزی می‌باشد.

در سال ۱۴۰۰ تعداد ۱۴۸ آزمایشگاه تشخیص پزشکی و ژنتیکی، ۴۳۲ داروخانه، ۱۱۲ مرکز پزشکی هسته‌ای و ۲۹۴ مرکز جامع توان‌بخشی در سطح استان وجود داشته است.

در همین سال حدود ۲۸۷۸ هزار مورد مراجعه سرپایی به بیمارستان‌ها و مراکز بهداشتی دانشگاه علوم پزشکی را شاهد بودیم که ۶۷/۱ درصد آن عمومی بوده است.

همچنین در این سال بیش از ۹۲ هزار نفر جهت اهدای خون به اداره کل انتقال خون مراجعه و ۸۱ هزار واحد خون اهدا نمودند.

در سال ۱۴۰۰ تعداد ۷۸ داروخانه دامپزشکی، ۶۶ مراکز مایه‌کوبی دام و ۱۲۵ درمانگاه دامپزشکی خصوصی در استان فعالیت داشته است.

۱-۱۸-کارکنان شاغل در دانشگاه‌های علوم پزشکی بر حسب گروه شغلی

سال و شهرستان	جمع	پزشک ^(۱)	پیراپزشک	سایر کارکنان ^(۲)
.....۱۳۸۵	۱۱۹۷۹	۱۳۰۸	۶۹۰۷	۳۷۶۴
.....۱۳۹۰	۱۵۶۱۸	۱۴۸۵	^(۳) ۹۵۱۸	۴۶۱۵
.....۱۳۹۵	۱۵۳۶۹	^(۴) ۱۷۸۱	۹۱۸۰	۴۴۰۸
.....۱۳۹۶	۱۵۶۱۴	۱۸۸۸	۹۴۰۲	۴۳۲۴
.....۱۳۹۷	۱۵۶۸۷	۱۸۵۲	۹۶۶۰	۴۱۷۵
.....۱۳۹۸	^(۴) ۱۵۲۷۴	۱۶۹۰	۹۵۴۷	۴۰۳۷
.....۱۳۹۹	۱۴۹۷۸	۱۷۵۳	۹۴۳۶	۳۷۸۹
.....۱۴۰۰	۱۷۰۰۳	۲۰۹۲	۱۰۸۹۵	۴۰۱۶
.....آستارا	۵۹۹	۶۲	۴۱۶	۱۲۱
.....آستانه اشرفیه	۶۰۸	۸۶	۴۱۵	۱۰۷
.....املش	۲۸۵	۳۷	۲۰۴	۴۴
.....بندر انزلی	۷۱۵	۱۰۲	۴۵۸	۱۵۵
.....تالش	۸۷۳	۱۰۹	۶۳۲	۱۳۲
.....خمام ^(۵)	۰۰۰	۰۰۰	۰۰۰	۰۰۰
.....رشت	۷۴۰۶	۸۱۷	۴۳۹۷	۲۱۹۲
.....رضوانشهر	۳۱۷	۵۲	۲۲۴	۴۱
.....رودبار	۸۹۳	۱۲۶	۵۸۵	۱۸۲
.....رودسر	۸۴۳	۱۰۷	۵۸۱	۱۵۵
.....سیاهکل	۳۱۴	۴۵	۲۱۸	۵۱
.....شفت	۳۸۹	۵۵	۲۶۹	۶۵
.....صومعه سرا	۷۲۰	۱۰۳	۴۷۳	۱۴۴
.....فومن	۶۱۵	۸۰	۴۳۱	۱۰۴
.....لاهیجان	۱۱۷۱	۱۴۹	۸۰۲	۲۲۰
.....لنگرود	۹۰۳	۱۱۲	۵۷۰	۲۲۱
.....ماسال	۳۵۲	۵۰	۲۲۰	۸۲

۱- شامل پزشک عمومی، متخصص، فوق تخصص، پزشک خارجی، داروساز، دندانپزشک، دکترای علوم آزمایشگاهی و دامپزشک می باشد.

۲- تمامی کسانی که در گروه پزشکان و پیراپزشکان قرار نگرفته اند اعم از کارکنان پشتیبانی، خدماتی و... را شامل می شود.

۳- اطلاعات توسط کارشناسان دستگاه ذی ربط تجدیدنظر شده است.

۴- علت کاهش نسبت به سال قبل به دلیل بازسازی و بروزرسانی اطلاعات بوده است.

۵- با توجه به اینکه اطلاعات شهرستان خمام از شهرستان رشت قابل تفکیک نبود، لذا اطلاعات مذکور در شهرستان رشت لحاظ شده است.

مأخذ- دانشگاه علوم پزشکی و خدمات بهداشتی درمانی استان گیلان.

۲-۱۸- پزشکان و دکترای تخصصی شاغل در دانشگاه‌های علوم پزشکی بر حسب رشته و نوع

تخصص

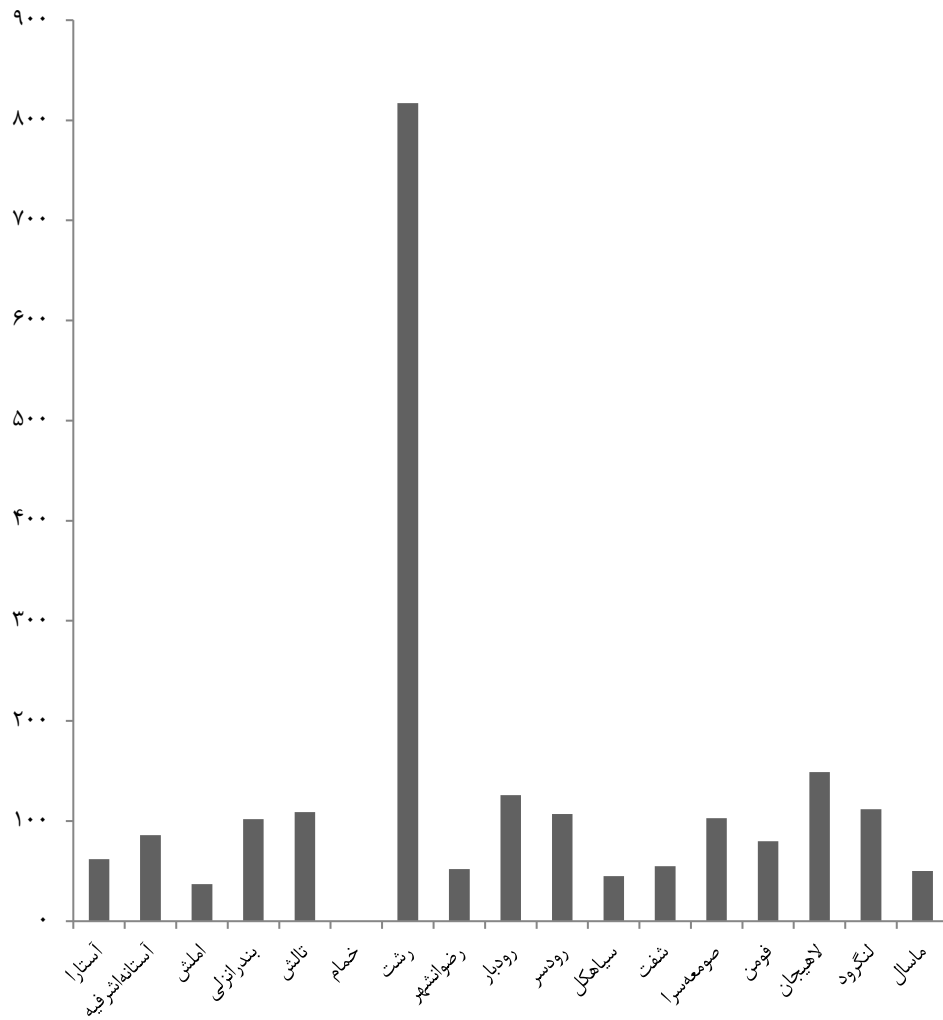
دکترای تخصصی	پزشک فوق تخصص	پزشک متخصص	داروساز	دکترای علوم آزمایشگاهی	دندانپزشک	پزشک عمومی	جمع	سال و شهرستان
...	...	۴۵۲	۴۴	۱۹	۱۳۵	۶۵۸	۱۳۰۸	۱۳۸۵
...	...	۵۱۱	۵۵	۰	۱۴۸	۷۷۱	۱۴۸۵	۱۳۹۰
...	۱۳۳	۵۸۱	۴۰	۷	۲۴۲	۷۷۸	۱۷۸۱ ^(۱)	۱۳۹۵
...	۱۳۹	۶۲۱	۳۴	۶	۲۴۸	۸۴۰	۱۸۸۸	۱۳۹۶
...	۱۳۳	۶۱۸	۳۰	۲	۲۴۹	۸۲۰	۱۸۵۲	۱۳۹۷
۸۶	۸۴	۵۴۰	۸۲	۹	۲۴۷	۶۴۲	۱۶۹۰	۱۳۹۸
۸۶	۸۶	۵۹۲	۸۹	۱۰	۲۱۸	۶۷۲	۱۷۵۳	۱۳۹۹
۸۶	۹۶	۷۵۶	۱۳۵	۱۳	۲۱۱	۷۹۵	۲۰۹۲	۱۴۰۰
۰	۰	۲۶	۳	۲	۸	۲۳	۶۲	آستارا
۰	۱	۳۰	۴	۱	۱۱	۳۹	۸۶	آستانه اشرفیه
۰	۰	۶	۲	۰	۶	۲۳	۳۷	املش
۰	۱	۴۲	۷	۱	۱۱	۴۰	۱۰۲	بندر انزلی
۰	۱	۳۰	۵	۲	۲۳	۴۸	۱۰۹	تالش
...	خمام ^(۲)
۶۹	۸۲	۳۶۶	۷۸	۴	۳۵	۱۸۳	۸۱۷	رشت
۰	۰	۱۰	۳	۱	۹	۲۹	۵۲	رضوانشهر
۰	۰	۳۶	۴	۰	۱۳	۷۳	۱۲۶	رودبار
۰	۰	۲۴	۵	۰	۲۰	۵۸	۱۰۷	رودسر
۱	۰	۷	۳	۰	۸	۲۶	۴۵	سیاهکل
۱	۰	۱۱	۲	۰	۱۱	۳۰	۵۵	شفت
۱	۰	۳۵	۲	۰	۱۱	۵۴	۱۰۳	صومعه سرا
۱	۱	۲۵	۳	۰	۱۲	۳۸	۸۰	فومن
۰	۸	۵۴	۹	۰	۱۸	۶۰	۱۴۹	لاهیجان
۱۳	۲	۳۸	۳	۲	۹	۴۵	۱۱۲	لنگرود
۰	۰	۱۶	۲	۰	۶	۲۶	۵۰	ماسال

۱- علت کاهش نسبت به سال قبل به دلیل بازسازی و بروزرسانی اطلاعات بوده است.

۲- با توجه به اینکه اطلاعات شهرستان خمام از شهرستان رشت قابل تفکیک نبود، لذا اطلاعات مذکور در شهرستان رشت لحاظ شده است.

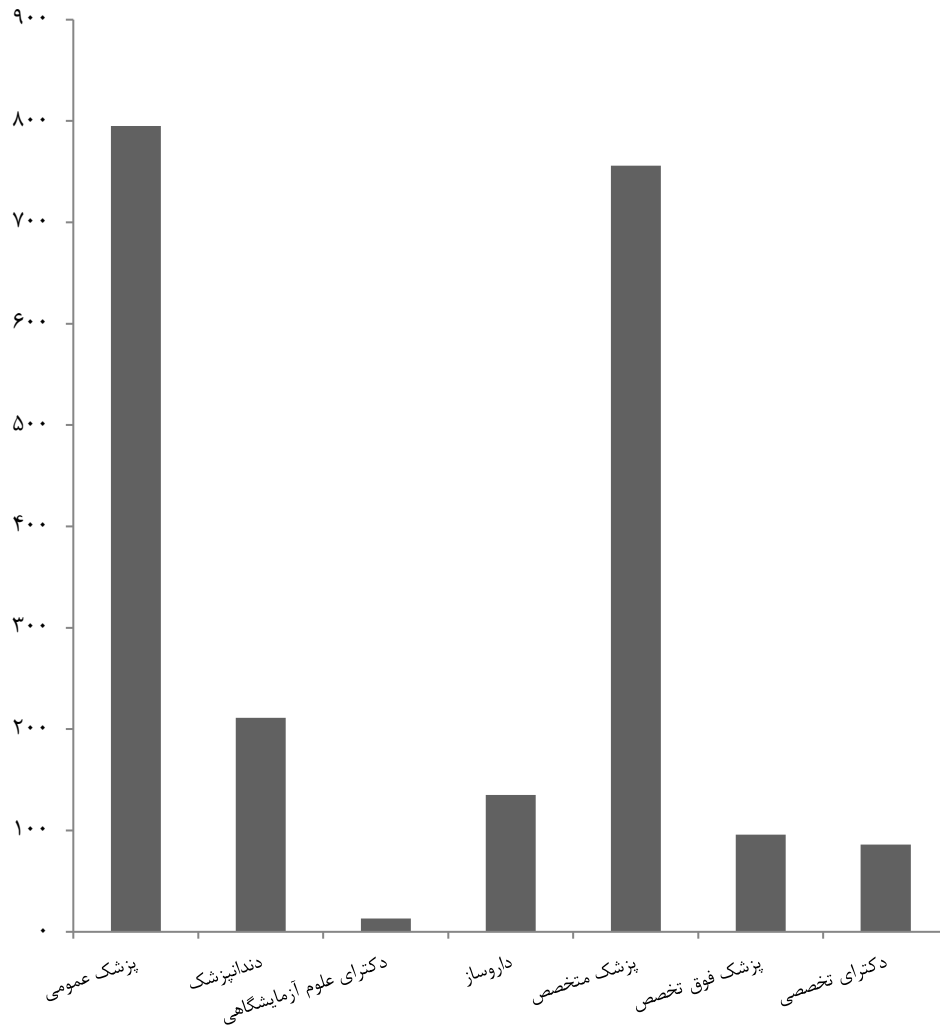
مأخذ- دانشگاه علوم پزشکی و خدمات بهداشتی درمانی استان گیلان.

۱۸-۱- پزشکان و دکترای تخصصی شاغل در دانشگاه‌های علوم پزشکی: ۱۴۰۰



مینا: جدول ۱۸-۲

۱۸-۲- پزشکان و دکترای تخصصی شاغل در دانشگاه‌های علوم پزشکی
بر حسب نوع تخصص: ۱۴۰۰



مبنا: جدول ۱۸-۲

۳-۱۸- پیراپزشکان شاغل در دانشگاه‌های علوم پزشکی بر حسب رشته و نوع تخصص

سال و شهرستان	جمع کل	پرستار حرفه‌ای (کارشناس و بالاتر)	پرستار (کاردان)	کارشناس / کارشناس اتاق عمل	کارشناس / بیپوشی	بهبیار	بهورز	ماما	سایر پیراپزشکان
..... ۱۳۸۵	۶۹۰۷	۱۴۲۸	۴۴	۷۹	۸۵	۷۰۳	۱۹۵۰	۰۰۰	۲۶۱۸
..... ^(۱) ۱۳۹۰	۹۵۱۸	۲۹۸۵	۴۰	۱۸۱	۱۳۶	۴۷۹	۱۶۴۲	۸۴۸	۳۲۰۷
..... ۱۳۹۵	۹۱۸۰	۳۰۴۱	۳۰	۲۳۸	۲۲۱	۲۵۱	۱۶۸۸	۷۳۹	۲۹۷۲
..... ۱۳۹۶	۹۴۰۲	۳۱۶۴	۲۴	۲۴۰	۲۴۵	۲۱۸	۱۶۰۴	۸۴۶	۳۰۶۱
..... ۱۳۹۷	۹۶۶۰	۳۲۹۱	۲۰	۲۶۹	۲۵۷	۲۰۳	۱۶۰۹	۹۲۵	۳۰۸۶
..... ۱۳۹۸	۹۵۴۷	۳۳۷۶	۱۷	۲۸۵	۲۶۵	۱۸۵	۱۶۶۶	۸۲۷	۲۹۲۶
..... ۱۳۹۹	۹۴۳۶	۳۴۴۹	۱۳	۲۶۴	۲۵۷	۱۶۷	۱۵۷۳	۷۹۵	۲۹۱۸
..... ۱۴۰۰	۱۰۸۹۵	۴۰۱۳	۱۳	۳۷۰	۳۲۲	۱۵۷	۱۵۱۰	۹۳۵	۳۵۰۵
..... آستارا	۴۱۶	۱۷۱	۰	۱۳	۱۲	۱	۳۶	۴۳	۱۴۰
..... آستانه اشرفیه	۴۱۵	۱۲۱	۰	۱۲	۱۰	۱	۹۵	۴۵	۱۳۱
..... املش	۲۰۴	۴۱	۰	۲	۲	۳	۳۶	۱۵	۱۰۵
..... بندرانزلی	۴۵۸	۱۹۶	۱	۱۴	۱۴	۲	۲۵	۴۳	۱۶۳
..... تالش	۶۳۲	۲۱۶	۰	۱۶	۱۲	۳	۱۲۸	۸۰	۱۷۷
..... خمام ^(۲)	۰۰۰	۰۰۰	۰۰۰	۰۰۰	۰۰۰	۰۰۰	۰۰۰	۰۰۰	۰۰۰
..... رشت	۴۳۹۷	۲۰۰۵	۸	۱۸۷	۱۵۶	۸۶	۳۷۸	۲۸۳	۱۲۹۴
..... رضوانشهر	۲۲۴	۵۸	۰	۳	۷	۰	۵۲	۲۲	۸۲
..... رودبار	۵۸۵	۱۷۴	۰	۳۵	۳۰	۹	۸۸	۶۵	۱۸۴
..... رودسر	۵۸۱	۱۶۹	۱	۱۵	۹	۷	۹۸	۶۹	۲۱۳
..... سیاهکل	۲۱۸	۴۴	۰	۱	۱	۱	۶۵	۱۵	۹۱
..... شفت	۲۶۹	۳۷	۰	۲	۴	۲	۱۰۱	۱۶	۱۰۷
..... صومعه سرا	۴۷۳	۱۰۹	۱	۱۷	۱۳	۹	۱۱۷	۴۸	۱۵۹
..... فومن	۴۳۱	۷۸	۰	۹	۹	۹	۱۱۳	۴۴	۱۶۹
..... لاهیجان	۸۰۲	۳۳۲	۲	۲۷	۲۴	۱۵	۱۱۳	۷۰	۲۱۹
..... لنگرود	۵۷۰	۲۱۳	۰	۱۳	۱۱	۷	۸۹	۵۱	۱۸۶
..... ماسال	۲۲۰	۴۹	۰	۴	۸	۲	۴۶	۲۶	۸۵

۱- اطلاعات توسط کارشناسان دستگاه ذی‌ربط تجدیدنظر شده است.

۲- با توجه به اینکه اطلاعات شهرستان خمام از شهرستان رشت قابل تفکیک نبود، لذا اطلاعات مذکور در شهرستان رشت لحاظ شده است.

مأخذ- دانشگاه علوم پزشکی و خدمات بهداشتی درمانی استان گیلان

۴-۱۸- تعداد بیمارستان‌های فعال و تخت‌های مصوب موجود بر حسب نوع وابستگی

دولتی				جمع کل		سال و شهرستان ^(۱)
سایر نهادهای عمومی ^(۳)		دانشگاه علوم پزشکی		تخت مصوب ^(۲)	بیمارستان	
تخت مصوب	بیمارستان	تخت مصوب	بیمارستان			
...	...	۳۰۰۹	۲۰	۳۷۱۶	۲۷ ۱۳۸۵
۳۰	۱	۳۱۱۷	۲۲	۳۹۰۹	۳۰ ۱۳۹۰
۶۰	۱	۳۹۱۹	۲۵	۵۱۵۴	۳۵ ۱۳۹۵
۶۰	۱	۳۹۶۹	۲۶	۵۲۰۴	۳۶ ۱۳۹۶
۶۰	۱	۳۹۶۹	۲۶	۵۲۸۴	۳۷ ۱۳۹۷
۶۰	۱	۳۶۷۷ ^(۶)	۲۵	۴۹۹۲	۳۶ ۱۳۹۸
۶۰	۱	۳۶۷۷	۲۵	۴۹۹۲	۳۶ ۱۳۹۹
۶۰	۱	۳۶۷۷	۲۵	۴۹۹۲	۳۶ ۱۴۰۰
.	.	۱۲۳	۱	۱۲۳	۱ آستارا
.	.	۱۱۲	۱	۱۱۲	۱ آستانه اشرفیه
.	.	۴۵	۱	۴۵	۱ املش
.	.	۲۱۶	۱	۲۱۶	۱ بندرانزلی
.	.	۳۱۲	۱	۳۶۷	۲ تالش
۶۰	۱	۱۶۵۰	۸	۲۷۵۰	۱۶ رشت
.	.	۷۲	۱	۷۲	۱ رضوانشهر
.	.	۲۰۱	۳	۲۰۱	۳ رودبار
.	.	۱۵۳	۱	۱۵۳	۱ رودسر
.	.	۴۹	۱	۴۹	۱ سیاهکل
.	.	۵۶	۱	۵۶	۱ شفت
.	.	۱۳۰	۱	۱۳۰	۱ صومعه سرا
.	.	۹۶	۱	۹۶	۱ فومن
.	.	۲۶۱	۱	۴۲۱	۳ لاهیجان
.	.	۱۴۶	۱	۱۴۶	۱ لنگرود
.	.	۵۵	۱	۵۵	۱ ماسال

۴-۱۸- تعداد بیمارستان‌های فعال و تخت‌های مصوب موجود بر حسب نوع وابستگی (دنباله)

غیردولتی										سال و شهرستان ^(۱)
سایر ^(۵)		خیریه		خصوصی		سایر نهادهای عمومی ^(۴)		تأمین اجتماعی		
تخت مصوب	بیمارستان	تخت مصوب	بیمارستان	تخت مصوب	بیمارستان	تخت مصوب	بیمارستان	تخت مصوب	بیمارستان	
۰	۰	۰	۰	۵۰۷	۶	۰	۰	۲۰۰	۱	۱۳۸۵
۰	۰	۰	۰	۴۹۲	۶	۰	۰	۲۷۰	۱	۱۳۹۰
۰	۰	۰	۰	۹۰۵	۸	۰	۰	۲۷۰	۱	۱۳۹۵
۰	۰	۰	۰	۹۰۵	۸	۰	۰	۲۷۰	۱	۱۳۹۶
۰	۰	۰	۰	۹۸۵	۹	۰	۰	۲۷۰	۱	۱۳۹۷
۰	۰	۰	۰	۹۸۵	۹	۰	۰	۲۷۰	۱	۱۳۹۸
۰	۰	۰	۰	۹۸۵	۹	۰	۰	۲۷۰	۱	۱۳۹۹
۰	۰	۰	۰	۹۸۵	۹	۰	۰	۲۷۰	۱	۱۴۰۰
۰	۰	۰	۰	۰	۰	۰	۰	۰	۰	آستارا
۰	۰	۰	۰	۰	۰	۰	۰	۰	۰	آستانه اشرفیه
۰	۰	۰	۰	۰	۰	۰	۰	۰	۰	املش
۰	۰	۰	۰	۰	۰	۰	۰	۰	۰	بندرانزلی
۰	۰	۰	۰	۵۵	۱	۰	۰	۰	۰	تالش
۰	۰	۰	۰	۷۷۰	۶	۰	۰	۲۷۰	۱	رشت
۰	۰	۰	۰	۰	۰	۰	۰	۰	۰	رضوانشهر
۰	۰	۰	۰	۰	۰	۰	۰	۰	۰	رودبار
۰	۰	۰	۰	۰	۰	۰	۰	۰	۰	رودسر
۰	۰	۰	۰	۰	۰	۰	۰	۰	۰	سیاهکل
۰	۰	۰	۰	۰	۰	۰	۰	۰	۰	شفت
۰	۰	۰	۰	۰	۰	۰	۰	۰	۰	صومعه سرا
۰	۰	۰	۰	۰	۰	۰	۰	۰	۰	فومن
۰	۰	۰	۰	۱۶۰	۲	۰	۰	۰	۰	لاهیجان
۰	۰	۰	۰	۰	۰	۰	۰	۰	۰	لنگرود
۰	۰	۰	۰	۰	۰	۰	۰	۰	۰	ماسال

۱- شهرستان‌هایی که نام آن‌ها درج نشده است، فاقد فعالیت‌های موردنظر در جدول می‌باشند.

۲- تخت مصوب همان تخت ثابت می‌باشد که در سال‌های قبل ارائه می‌گردید.

۳- شامل سپاه پاسداران، شرکت نفت، نیروی انتظامی، آموزش و پرورش، ارتش و... می‌باشد.

۴- شامل دانشگاه آزاد اسلامی، بنیاد شهید و... می‌باشد.

۵- شامل NGOها، مراکز تحقیقاتی و پژوهشی، آسایشگاه‌ها، شرکت‌های دانش بنیان و... می‌باشد.

۶- کاهش تعداد تخت به دلیل تغییرات ساختاری در تعاریف بیمارستانی توسط معاونت درمان دانشگاه می‌باشد.

مأخذ- دانشگاه علوم پزشکی و خدمات بهداشتی درمانی استان گیلان.

۵-۱۸- تعداد تخت‌های فعال بخش‌های بیمارستانی^(۱)

سال و شهرستان ^(۲)	جمع	روانی	سوختگی	مراقبت‌های ویژه (آی سی یو)	مراقبت‌های قلبی (سی سی یو)	مراقبت‌های ویژه نوزادان (ان آی سی یو)	سایر
۱۳۹۵	۲۳۷۲	۲۲۲	۱۵	۸۰	۹۶	۱۹	۱۹۴۰
۱۳۹۶	۲۳۸۷	۲۲۲	۱۲	۹۰	۹۶	۱۹	۱۹۴۸
۱۳۹۷	۲۴۳۰	۲۲۲	۱۴	۹۰	۹۴	۱۹	۱۹۹۱
۱۳۹۸	۲۴۷۱	۲۲۲	۹	۹۶	۸۷	۲۴	۲۰۳۳
۱۳۹۹	۲۵۸۴	۲۲۲	۱۸	۱۲۲	۹۳	۲۴	۲۱۰۵
۱۴۰۰	۲۶۳۴	۲۲۲	۱۷	۱۳۲	۹۳	۲۴	۲۱۳۶
آستارا	۱۱۷	.	.	۶	۴	.	۱۰۷
آستانه اشرفیه	۷۰	.	.	۴	۸	.	۵۸
املش	۲۰	۲۰
بندرانزلی	۱۴۲	.	.	۸	۸	.	۱۲۶
تالش	۱۸۰	.	۲	۱۲	۱۲	.	۱۵۴
رشت	۱۳۱۲	۲۲۲	۱۵	۶۸	۲۳	۱۴	۹۷۰
رضوانشهر	۲۴	.	.	.	۱	.	۲۳
رودبار	۱۰۹	.	.	۳	۴	.	۱۰۲
رودسر	۱۰۴	.	.	۶	۴	.	۹۴
سیاهکل	۲۰	.	.	.	۴	.	۱۶
شفت	۲۱	.	.	.	۴	.	۱۷
صومعه سرا	۹۵	.	.	.	۴	.	۹۱
فومن	۶۱	.	.	۱	۴	.	۵۶
لاهیجان	۱۹۷	.	.	۱۲	۸	۱۰	۱۶۷
لنگرود	۱۲۰	.	.	۱۲	۵	.	۱۰۳
ماسال	۳۲	۳۲

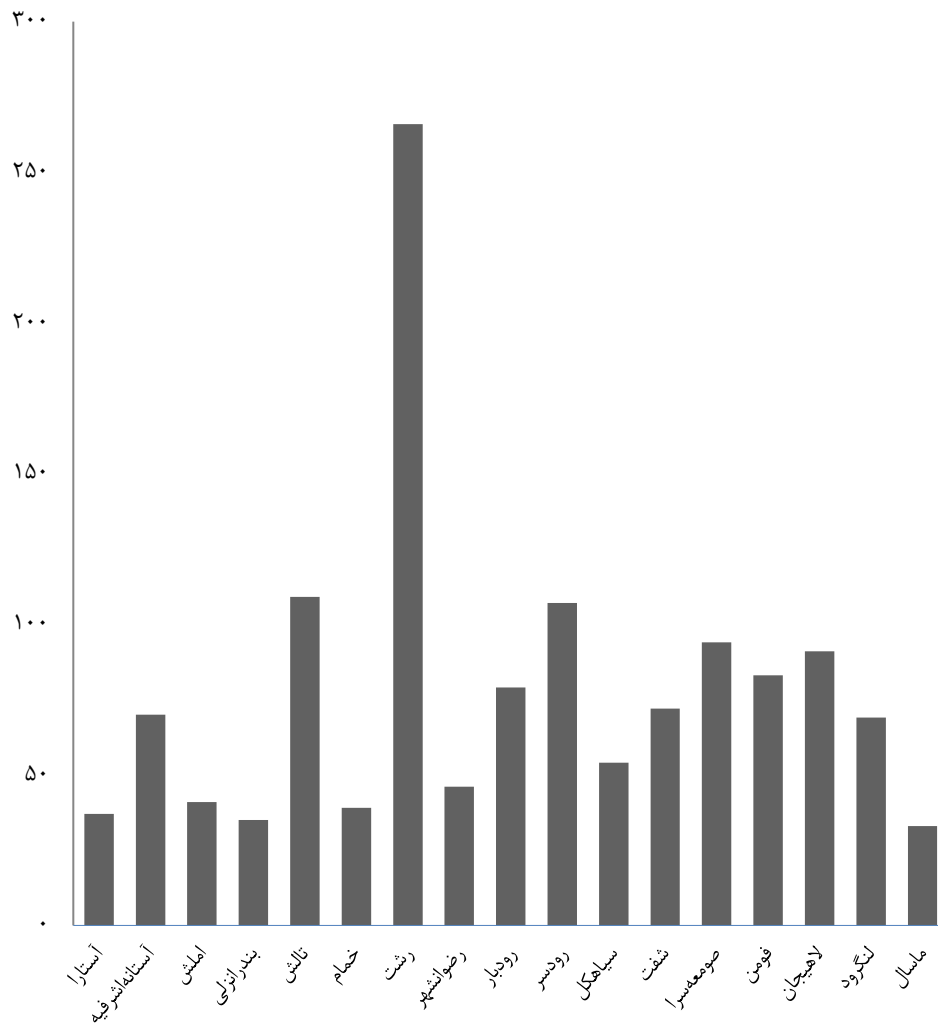
۱- فقط متوسط تخت‌های فعال بیمارستان‌های دولتی در جدول لحاظ شده است.
 ۲- شهرستان‌هایی که نام آن‌ها درج نشده است، فاقد فعالیت‌های مورد نظر در جدول می‌باشند.
 مأخذ- دانشگاه علوم پزشکی و خدمات بهداشتی درمانی استان گیلان

۶-۱۸- مراکز ارائه دهنده مراقبت‌های اولیه بهداشتی

پایگاه مراقبت بهداشت مرزی	تسهیلات زایمانی	خانه‌های بهداشت فعال	پایگاه سلامت		مراکز خدمات جامع سلامت				جمع کل	سال و شهرستان
			شهری ضمیمه و غیرضمیمه	روستایی	شبه‌روززی	شهری روستایی	روستایی	شهری		
۳	۰۰۰	۹۶۷	۱۳۳	۰	۱۶	۶۰	۹۴	۱۲	۱۲۸۵ ۱۳۸۵
۳	۰۰۰	۹۵۲	۱۳۳	۰	۱۶	۶۱	۹۵	۱۴	۱۲۷۴ ۱۳۹۰
۳	۳	۹۷۵	۱۳۹	۱	۱۶	۶۳	۹۶	۱۹	۱۳۱۵ ۱۳۹۵
۳	۰	۹۶۹	۱۳۹	۱	۱۴	۶۵	۹۶	۱۹	۱۳۰۶ ۱۳۹۶
۳	۰	۹۶۹	۱۳۹	۱	۱۶	۶۲	۹۷	۲۰	۱۳۰۷ ۱۳۹۷
۴	۰	۹۶۳	۱۴۰	۴	۱۶	۶۳	۹۷	۲۰	۱۳۰۷ ۱۳۹۸
۴	۰	۹۶۳	۱۴۰	۴	۱۶	۶۳	۹۷	۲۰	۱۳۰۷ ۱۳۹۹
۴	۰	۹۶۱	۱۴۱	۴	۱۸	۷۹	۹۷	۲۱	۱۳۲۵ ۱۴۰۰
۱	۰	۲۲	۵	۰	۱	۳	۴	۱	۳۷ آستارا
۰	۰	۵۳	۵	۰	۱	۳	۸	۰	۷۰ آستانه‌اشرفیه
۰	۰	۳۲	۳	۰	۰	۳	۳	۰	۴۱ املش
۲	۰	۱۶	۹	۰	۰	۲	۳	۳	۳۵ بندرانزلی
۰	۰	۸۶	۹	۰	۱	۸	۵	۰	۱۰۹ تالش
۰	۰	۳۲	۲	۰	۱	۲	۲	۰	۳۹ خمام
۱	۰	۱۷۰	۵۰	۲	۵	۱۵	۱۳	۱۰	۲۶۶ رشت
۰	۰	۳۵	۳	۰	۱	۲	۴	۱	۴۶ رضوانشهر
۰	۰	۵۴	۹	۰	۳	۷	۶	۰	۷۹ رودبار
۰	۰	۸۲	۷	۰	۲	۶	۹	۱	۱۰۷ رودسر
۰	۰	۴۳	۳	۰	۱	۳	۴	۰	۵۴ سیاهکل
۰	۰	۶۰	۳	۰	۰	۳	۶	۰	۷۲ شفت
۰	۰	۷۴	۵	۱	۱	۵	۸	۰	۹۴ صومعه‌سرا
۰	۰	۶۶	۵	۰	۱	۵	۶	۰	۸۳ فومن
۰	۰	۶۶	۷	۱	۰	۴	۱۰	۳	۹۱ لاهیجان
۰	۰	۴۵	۱۳	۰	۰	۶	۳	۲	۶۹ لنگرود
۰	۰	۲۵	۳	۰	۰	۲	۳	۰	۳۳ ماسال

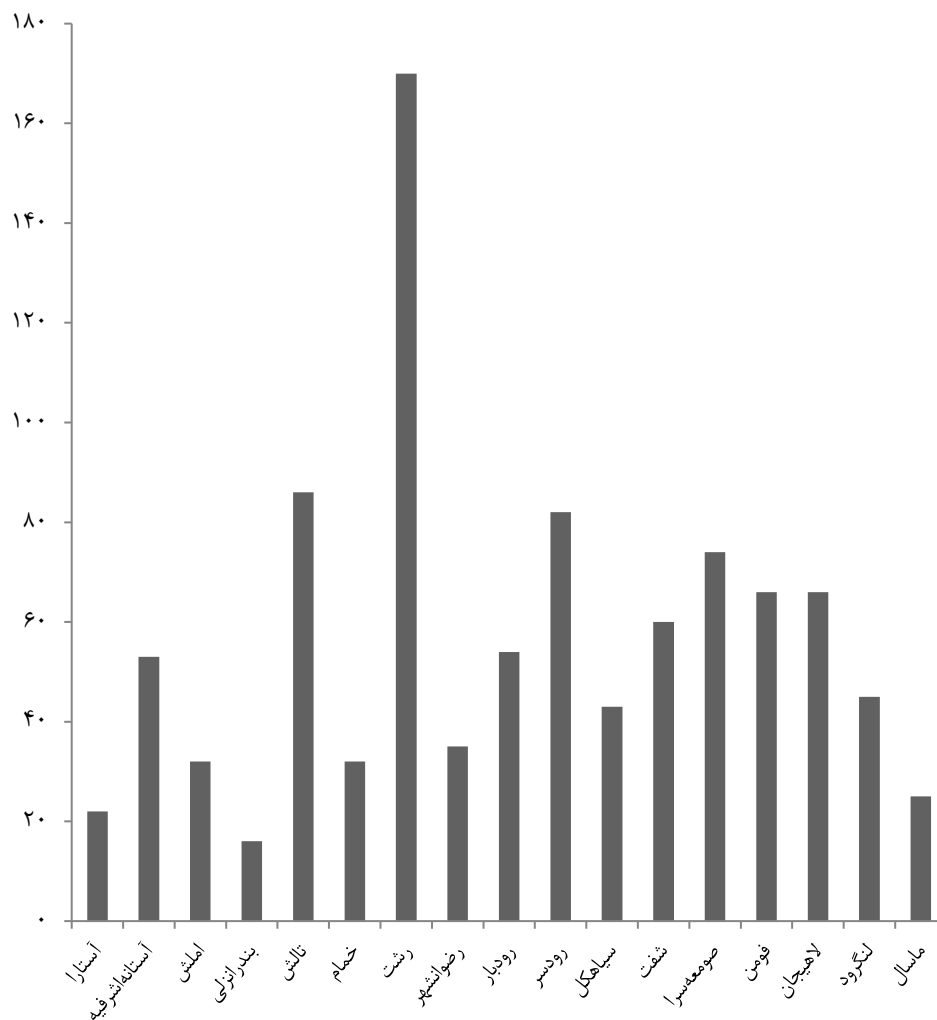
مأخذ- دانشگاه علوم پزشکی و خدمات بهداشتی درمانی استان گیلان.

۱۸-۳- تعداد مراکز ارائه دهنده مراقبت‌های اولیه بهداشتی بر حسب شهرستان: ۱۴۰۰



منبع: جدول ۱۸-۶

۱۸-۴- تعداد خانه‌های بهداشت فعال بر حسب شهرستان: ۱۴۰۰



منبع: جدول ۱۸-۶

۱۸-۷ - آزمایشگاه‌های تشخیص پزشکی و ژنتیک بر حسب نوع وابستگی

آزمایشگاه تشخیص پزشکی							جمع کل	سال و شهرستان
غیردولتی				دولتی				
سایر ^(۳)	خیریه	خصوصی	سایر نهادهای عمومی ^(۲)	تامین اجتماعی	سایر نهادهای عمومی ^(۱)	دانشگاه علوم پزشکی		
.	.	۷۱	.	.	۱۳ ^(۴)	۷۵	۱۵۹	۱۳۸۵
.	.	۸۷	.	.	۱۴ ^(۴)	۷۴	۱۷۵	۱۳۹۰
.	۱	۹۵	.	۱۰	۷	۸۲	۱۹۵	۱۳۹۵
.	.	۹۷	.	۱۰	۷	۸۲	۱۹۶	۱۳۹۶
.	.	۱۰۲	.	۱۰	۷	۸۶	۲۰۵	۱۳۹۷
۷	.	۱۰۰	۵	۱۱	.	۲۵ ^(۵)	۱۴۸	۱۳۹۸
.	.	۱۰۲	.	۱۰	۹	۲۵	۱۴۶	۱۳۹۹
.	.	۹۷	.	۱۳	۱	۲۵	۱۴۳	۱۴۰۰
.	.	۲	.	۱	.	۱	۴	آستارا
.	.	۴	.	۱	.	۱	۶	آستانه اشرفیه
.	.	۱	.	.	.	۱	۲	املش
.	.	۵	.	۱	.	۱	۷	بندرانزلی
.	.	۶	.	۲	.	۱	۹	تالش
...	خمام ^(۶)
.	.	۴۲	.	۳	۸	۸	۶۱	رشت
.	.	۲	.	.	.	۱	۳	رضوانشهر
.	.	۴	.	۱	.	۳	۸	رودبار
.	.	۵	.	۱	.	۱	۷	رودسر
.	.	۱	.	.	.	۱	۲	سیاهکل
.	.	۱	.	.	.	۱	۲	شفت
.	.	۴	.	.	.	۱	۵	صومعه سرا
.	.	۳	.	۱	.	۱	۵	فومن
.	.	۱۰	.	۱	.	۱	۱۲	لاهیجان
.	.	۵	.	۱	.	۱	۷	لنگرود
.	.	۲	.	.	.	۱	۳	ماسال

۷-۱۸- آزمایشگاه‌های تشخیص پزشکی و ژنتیک بر حسب نوع وابستگی (دنباله)

آزمایشگاه تشخیص ژنتیک							جمع کل	سال و شهرستان
غیردولتی				دولتی				
سایر ^(۳)	خیریه	خصوصی	سایر نهادهای عمومی ^(۲)	تامین اجتماعی	سایر نهادهای عمومی ^(۱)	دانشگاه علوم پزشکی		
.	۱۳۸۵.....	
.	۱۳۹۰.....	
.	.	۵	۱۳۹۵.....	
.	.	۵	۱۳۹۶.....	
.	.	۵	۱۳۹۷.....	
.	.	۵	۱۳۹۸.....	
.	.	۵	۱۳۹۹.....	
.	.	۵	۱۴۰۰.....	
.	آستارا.....	
.	آستانه اشرفیه.....	
.	املش.....	
.	بندر انزلی.....	
.	تالش.....	
...	خمام ^(۶)	
.	.	۵	رشت.....	
.	رضوانشهر.....	
.	رودبار.....	
.	رودسر.....	
.	سیاهکل.....	
.	شفت.....	
.	صومعه سرا.....	
.	فومن.....	
.	لاهیجان.....	
.	لنگرود.....	
.	ماسال.....	

۱- شامل سپاه پاسداران، شرکت نفت، نیروی انتظامی، آموزش و پرورش، ارتش و... می‌باشد.

۲- شامل دانشگاه آزاد اسلامی، بنیاد شهید و... می‌باشد.

۳- شامل NGOها، مراکز تحقیقاتی و پژوهشی، آسایشگاه‌ها، شرکت‌های دانش بنیان و... می‌باشد.

۴- شامل تأمین اجتماعی و سایر نهادها و ارگان‌های دولتی می‌باشد.

۵- بر اساس تعریف جدید آزمایشگاهی که دارای پروانه درمان باشد به عنوان آزمایشگاه شناخته می‌شود لذا در سال ۱۳۹۸ آزمایشگاه‌های مراکز بهداشتی و درمانی که فاقد پروانه درمان بودند از لیست خارج شدند به همین دلیل تعداد آن کاهش یافته است.

۶- با توجه به اینکه اطلاعات شهرستان خمام از شهرستان رشت قابل تفکیک نبود، لذا اطلاعات مذکور در شهرستان رشت لحاظ شده است.

مأخذ- دانشگاه علوم پزشکی و خدمات بهداشتی درمانی استان گیلان.

۱۸-۸- مراکز جامع توانبخشی پزشکی بر حسب نوع وابستگی

سال و شهرستان	جمع کل	غیردولتی				دولتی		
		سایر ^(۳)	خریره	خصوصی	سایر نهادهای عمومی ^(۲)	تامین اجتماعی	سایر نهادهای عمومی ^(۱)	دانشگاه علوم پزشکی
۱۳۸۵.....	۱۰۴	.	.	۸۴	.	.	۴	۱۶
۱۳۹۰.....	۱۸۹	.	.	۱۴۵	.	.	۲۳	۲۱
۱۳۹۵.....	۲۲۹	.	۱	۲۰۷	.	.	۱۰	۱۱
۱۳۹۶.....	۲۴۰	.	۱	۲۱۸	.	.	۱۰	۱۱
۱۳۹۷.....	۲۴۰	.	۱	۲۱۴	.	.	۱۴	۱۱
۱۳۹۸.....	۲۶۳	.	.	۲۶۰	۱	.	(۴)۱	(۴)۱
۱۳۹۹.....	۲۸۴	.	.	۲۸۴
۱۴۰۰.....	۲۹۴	.	.	۲۹۳	.	.	.	۱
آستارا.....	۱۱	.	.	۱۱
آستانه اشرفیه.....	۱۰	.	.	۱۰
املش.....	۵	.	.	۵
بندر انزلی.....	۱۵	.	.	۱۵
تالش.....	۱۵	.	.	۱۵
خمام ^(۵)	۰۰۰
رشت.....	۱۴۰	.	.	۱۳۹	.	.	.	۱
رضوانشهر.....	۳	.	.	۳
رودبار.....	۵	.	.	۵
رودسر.....	۲۳	.	.	۲۳
سیاهکل.....	۲	.	.	۲
شفت.....	۳	.	.	۳
صومعه سرا.....	۳	.	.	۳
فومن.....	۳	.	.	۳
لاهیجان.....	۳۸	.	.	۳۸
لنگرود.....	۱۵	.	.	۱۵
ماسال.....	۳	.	.	۳

۱- شامل سپاه پاسداران، شرکت نفت، نیروی انتظامی، آموزش و پرورش، ارتش و... می باشد.

۲- شامل دانشگاه آزاد اسلامی، بنیاد شهید و... می باشد.

۳- شامل NGOها، مراکز تحقیقاتی و پژوهشی، آسایشگاهها، شرکتها دانش بنیان و... می باشد.

۴- قبل از سالهای ۱۳۹۸ واحدهای مستقر در مراکز درمانی (بیمارستانها و کلینیکها) که به صورت بخش فعالیت داشتند به عنوان مرکز توانبخشی محسوب می گردید اما از سال ۱۳۹۸ فقط واحدهایی که به صورت مستقل خدمت توانبخشی ارائه می دهند، ذکر شده است به همین دلیل نسبت به سال قبل کاهش چشمگیری داشته است.

۵- با توجه به اینکه اطلاعات شهرستان خمام از شهرستان رشت قابل تفکیک نبود، لذا اطلاعات مذکور در شهرستان رشت لحاظ شده است.

مأخذ- دانشگاه علوم پزشکی و خدمات بهداشتی درمانی استان گیلان.

۹-۱۸- مراکز پزشکی هسته‌ای بر حسب نوع وابستگی

شهرستان و سال	جمع کل	دولتی		غیردولتی				
		دانشگاه علوم پزشکی	سایر نهادهای عمومی ^(۱)	تامین اجتماعی	سایر نهادهای عمومی ^(۲)	خصوصی	خیریه	سایر ^(۳)
..... ۱۳۸۵	۷۱	۲۷	۳ ^(۴)	۰	۰	۴۱	۰	۰
..... ۱۳۹۰	۷۹	۲۳	۲ ^(۴)	۰	۰	۵۴	۰	۰
..... ۱۳۹۵	۹۰	۲۳	۱	۲	۰	۶۴	۰	۰
..... ۱۳۹۶	۱۰۱	۲۵	۱	۲	۰	۷۳	۰	۰
..... ۱۳۹۷	۱۰۳	۲۵	۱	۲	۰	۷۵	۰	۰
..... ۱۳۹۸	۱۰۷	۲۵	۱	۱	۰	۸۰	۰	۰
..... ۱۳۹۹	۱۱۰	۲۵	۱	۱	۰	۸۳	۰	۰
..... ۱۴۰۰	۱۱۲	۲۵	۱	۱	۰	۸۵	۰	۰
..... آستارا	۲	۱	۰	۰	۰	۱	۰	۰
..... آستانه اشرفیه	۲	۱	۰	۰	۰	۱	۰	۰
..... املش	۱	۱	۰	۰	۰	۰	۰	۰
..... بندرانزلی	۸	۱	۰	۰	۰	۷	۰	۰
..... تالش	۴	۱	۰	۰	۰	۳	۰	۰
..... خام ^(۵)	۰۰۰	۰۰۰	۰۰۰	۰۰۰	۰۰۰	۰۰۰	۰۰۰	۰۰۰
..... رشت	۵۷	۸	۱	۱	۰	۴۷	۰	۰
..... رضوانشهر	۲	۱	۰	۰	۰	۱	۰	۰
..... رودبار	۴	۳	۰	۰	۰	۱	۰	۰
..... رودسر	۴	۱	۰	۰	۰	۳	۰	۰
..... سیاهکل	۱	۱	۰	۰	۰	۰	۰	۰
..... شفت	۱	۱	۰	۰	۰	۰	۰	۰
..... صومعه سرا	۴	۱	۰	۰	۰	۳	۰	۰
..... فومن	۲	۱	۰	۰	۰	۱	۰	۰
..... لاهیجان	۱۵	۱	۰	۰	۰	۱۴	۰	۰
..... لنگرود	۴	۱	۰	۰	۰	۳	۰	۰
..... ماسال	۱	۱	۰	۰	۰	۰	۰	۰

۱- شامل سپاه پاسداران، شرکت نفت، نیروی انتظامی، آموزش و پرورش، ارتش و... می‌باشد.

۲- شامل دانشگاه آزاد اسلامی، بنیاد شهید و... می‌باشد.

۳- شامل NGOها، مراکز تحقیقاتی و پژوهشی، آسایشگاه‌ها، شرکت‌ها دانش بنیان و... می‌باشد.

۴- شامل تأمین اجتماعی و سایر نهادها و ارگان‌های دولتی می‌باشد.

۵- با توجه به اینکه اطلاعات شهرستان خمam از شهرستان رشت قابل تفکیک نبود، لذا اطلاعات مذکور در شهرستان رشت

لحاظ شده است.

مأخذ- دانشگاه علوم پزشکی و خدمات بهداشتی درمانی استان گیلان.

۱۸-۱۰- تعداد داروخانه‌ها بر حسب نوع وابستگی

سال و شهرستان	جمع کل	دولتی		غیردولتی				
		دانشگاه علوم پزشکی	سایر نهادهای عمومی ^(۱)	تامین اجتماعی	سایر نهادهای عمومی ^(۲)	خصوصی	خیریه	سایر ^(۳)
۱۳۸۵	۲۷۳	۰	۱	۰	۰	۲۷۲	۰	۰
۱۳۹۰	۳۱۴	۸	۳	۰	۰	۳۰۳	۰	۰
۱۳۹۵	۳۴۱	۳	۱	۰	۰	۳۳۷	۰	۰
۱۳۹۶	۳۴۹	۱	۱	۰	۰	۳۴۷	۰	۰
۱۳۹۷	۳۵۴	۱	۱	۱	۰	۳۵۱	۰	۰
۱۳۹۸ ^(۴)	۴۰۰	۲۶	۵	۱	۰	۳۵۹	۰	۹
۱۳۹۹	۴۱۲	۳۰	۵	۱	۰	۳۶۷	۰	۹
۱۴۰۰	۴۳۲	۳۰	۵	۱	۰	۳۸۷	۰	۹
آستارا	۱۴	۱	۰	۰	۰	۱۳	۰	۰
آستانه اشرفیه	۱۵	۱	۰	۰	۰	۱۴	۰	۰
املش	۵	۱	۰	۰	۰	۴	۰	۰
بندرانزلی	۲۴	۲	۰	۰	۰	۲۲	۰	۰
تالش	۲۱	۱	۰	۰	۰	۱۹	۰	۱
خمام ^(۵)	۰۰۰	۰۰۰	۰۰۰	۰۰۰	۰۰۰	۰۰۰	۰۰۰	۰۰۰
رشت	۲۱۲	۹	۴	۱	۰	۱۹۲	۰	۶
رضوانشهر	۷	۱	۰	۰	۰	۶	۰	۰
رودبار	۱۳	۳	۰	۰	۰	۱۰	۰	۰
رودسر	۲۲	۱	۰	۰	۰	۲۱	۰	۰
سیاهکل	۴	۱	۰	۰	۰	۳	۰	۰
شفت	۶	۱	۰	۰	۰	۵	۰	۰
صومعه سرا	۱۸	۲	۰	۰	۰	۱۶	۰	۰
فومن	۱۱	۲	۰	۰	۰	۹	۰	۰
لاهیجان	۳۲	۲	۰	۰	۰	۲۸	۰	۲
لنگرود	۲۱	۱	۱	۰	۰	۱۹	۰	۰
ماسال	۷	۱	۰	۰	۰	۶	۰	۰

۱- شامل سپاه پاسداران، شرکت نفت، نیروی انتظامی، آموزش و پرورش، ارتش و... می‌باشد.

۲- شامل دانشگاه آزاد اسلامی، بنیاد شهید و... می‌باشد.

۳- شامل NGOها، مراکز تحقیقاتی و پژوهشی، آسایشگاه‌ها، شرکت‌ها دانش بنیان و... می‌باشد.

۴- در سال ۱۳۹۸ داروخانه بیمارستان‌های دولتی و خصوصی که دارای مسئول فنی و اخذ پروانه مخصوص از کمیسیون ماده ۲۰ بودند، جزء داروخانه محسوب شده‌اند.

۵- با توجه به اینکه اطلاعات شهرستان خمام از شهرستان رشت قابل تفکیک نبود، لذا اطلاعات مذکور در شهرستان رشت لحاظ شده است.

مأخذ- دانشگاه علوم پزشکی و خدمات بهداشتی درمانی استان گیلان.

۱۱-۱۸- فعالیت مؤسسات درمانی دانشگاه‌های علوم پزشکی و خدمات بهداشتی درمانی^(۱)

موارد بستری	موارد مراجعه (ویزیت شده)	سال و شهرستان ^(۲)
۱۴۱۳۷۸	۱۴۲۰۲۳۱	۱۳۸۵.....
۱۷۹۴۵۸	۱۴۸۳۰۰۷	۱۳۹۰.....
۱۷۵۰۴۳	۲۳۵۸۱۱۹	۱۳۹۵.....
۱۷۵۴۰۴	۲۳۳۰۷۴۷	۱۳۹۶.....
۱۶۲۶۱۱	۲۱۸۸۱۰۷	۱۳۹۷.....
۱۵۴۲۸۹	۲۱۱۶۳۳۶	۱۳۹۸.....
۱۱۸۴۹۳	۱۱۷۱۳۱۹	۱۳۹۹.....
۱۴۲۶۵۶	۱۶۴۷۰۶۴	۱۴۰۰.....
۹۵۹۶	۱۱۸۴۰۵	آستارا.....
۴۱۵۷	۳۹۶۴۶	آستانه اشرفیه.....
۵۶۹	۳۶۴۹۴	املش.....
۸۸۱۵	۱۰۱۶۵۶	بندرانزلی.....
۱۱۸۹۶	۶۹۹۱۳	تالش.....
۶۵۴۴۲	۶۴۰۰۴۸	رشت.....
۱۰۸۵	۴۸۵۱۷	رضوانشهر.....
۴۹۴۵	۸۷۹۷۵	رودبار.....
۵۳۲۶	۳۹۱۳۳	رودسر.....
۲۴۶	۴۰۴۵۷	سیاهکل.....
۶۷۶	۹۵۷۱۳	شفت.....
۴۹۵۵	۸۷۴۷۲	صومعه سرا.....
۲۸۱۹	۵۲۶۲۳	فومن.....
۱۲۹۷۶	۷۵۲۴۸	لاهیجان.....
۷۳۶۷	۶۴۰۴۸	لنگرود.....
۱۷۸۶	۴۹۷۱۶	ماسال.....

۱- شامل بیمارستان‌های دولتی می‌باشد.

۲- شهرستان‌هایی که نام آن‌ها درج نشده است، فاقد فعالیت‌های مورد نظر در جدول می‌باشند.

مأخذ- دانشگاه علوم پزشکی و خدمات بهداشتی درمانی استان گیلان.

۱۲-۱۸- تعداد پایگاه‌های اورژانس پیش‌بیمارستانی ۱۱۵

شهرستان	جمع	شهری	جاده‌ای
..... ۱۳۸۵	۳۴	۱۸	۱۶
..... ۱۳۹۰	۵۲	۲۳	۲۹
..... ۱۳۹۵	۶۱	۲۴	۳۷
..... ۱۳۹۶	۶۲	۲۵	۳۷
..... ۱۳۹۷	۶۲	۲۵	۳۷
..... ۱۳۹۸	۶۲	۲۵	۳۷
..... ۱۳۹۹	۶۶	۲۸	۳۸
..... ۱۴۰۰	۷۴	۳۱	۴۳
..... آستارا	۳	۱	۲
..... آستانه اشرفیه	۳	۱	۲
..... املش	۲	۱	۱
..... بندرانزلی	۳	۲	۱
..... تالش	۵	۲	۳
..... خمام ^(۱)	۰۰۰	۰۰۰	۰۰۰
..... رشت	۱۹	۱۲	۷
..... رضوانشهر	۲	۱	۱
..... رودبار	۵	۱	۴
..... رودسر	۷	۲	۵
..... سیاهکل	۲	۱	۱
..... شفت	۳	۱	۲
..... صومعه‌سرا	۴	۱	۳
..... فومن	۵	۱	۴
..... لاهیجان	۲	۱	۱
..... لنگرود	۷	۲	۵
..... ماسال	۲	۱	۱

۱- با توجه به اینکه اطلاعات شهرستان خمام از شهرستان رشت قابل تفکیک نبود، لذا اطلاعات مذکور در شهرستان رشت لحاظ شده است.

مأخذ- دانشگاه علوم پزشکی و خدمات بهداشتی درمانی استان گیلان.

۱۳-۱۸- موارد مراجعه بیماران سرپایی به بیمارستان‌ها و مراکز بهداشتی درمانی دانشگاه‌های علوم پزشکی و خدمات بهداشتی درمانی بر حسب نوع تخصص

شرح	۱۳۹۰	۱۳۹۵	۱۳۹۶	۱۳۹۷	۱۳۹۸	۱۳۹۹	۱۴۰۰
جمع	۳۷۸۳۰۰۶	۴۶۹۰۱۰۰	۴۸۰۵۳۸۲	۴۴۷۶۳۶۵	۳۵۳۷۵۶۳	۲۶۰۷۳۷۳	۲۸۱۷۷۸۸۳
عمومی	۲۸۸۶۱۳۲	۳۵۰۱۷۵۱	۳۵۶۳۷۲۸	۳۵۷۱۶۸۶	۲۶۷۳۴۸۷	۱۹۶۷۵۹۱	۱۹۳۲۲۷۴
مامایی	۲۹۳۲۵۱
سایر عمومی	۲۵۹۲۸۸۱	۳۵۰۱۷۵۱	۳۵۶۳۷۲۸	۳۵۷۱۶۸۶	۲۶۷۳۴۸۷	۱۹۶۷۵۹۱	۱۹۳۲۲۷۴
تخصصی	۸۹۶۸۷۴	۱۱۸۸۳۴۹	۱۲۴۱۶۵۴	۹۰۴۶۷۹	۸۶۴۰۷۶	۶۳۹۶۸۲	۹۴۵۶۰۹
اطفال	۵۶۰۲۱
دندانپزشکی	۱۶۱۲۹۱	۲۲۷۰۲۳	۲۵۵۲۲۹	۲۵۴۷۲۸	۱۸۱۰۲۷ ^(۱)	۱۱۱۲۴۹	۱۲۸۴۸۹
داخلی	۶۰۴۶۵
زنان و زایمان	۹۷۳۴۳
چشم	۳۱۸۰۷
گوش و حلق و بینی	۲۸۰۴۳
جراحی (عمومی، کلیه، مغز و اعصاب)	۳۱۶۰۰
ارتوپدی	۸۱۹۰۹
پوست و آمیزشی	۱۰۰۵۴
اعصاب و روان	۱۷۷۳۶
قلب و عروق	۲۴۲۸۴
ارولوژی	۲۱۴۶۱
سایر تخصص‌ها	۲۷۴۸۶۰

۱- اطلاعات توسط کارشناسان دستگاه ذی‌ربط تجدیدنظر شده است.

مأخذ- دانشگاه علوم پزشکی و خدمات بهداشتی درمانی استان گیلان.

۱۴-۱۸- فعالیتهای عمده بهداشت محیط در زمینه بازدید از مکانهای تهیه، توزیع و نگهداری

مواد غذایی

سال و شهرستان	موارد بازدید شده	کارت معاینه بهداشتی صادر شده	اخطار بهداشتی صادر شده	معرفی متخلفین به دادگاه	اماکن تعطیل شده
..... ۱۳۸۵	۹۸۶۴۵	۲۳۴۴۴	۲۶۰۰	۲۶۰۰	۱۶۸
..... ۱۳۹۰	۲۱۰۶۰۷	۴۴۵۰۹	۳۳۹۵	۳۳۹۵	۱۸۴
..... ۱۳۹۵	۳۰۱۲۹۰	۵۵۸۶۵	۲۸۲۸	۲۸۲۸	۳۴۳
..... ۱۳۹۶	۲۸۲۹۹۱	۵۷۲۰۸	۳۰۴۵	۳۰۴۵	۴۸۶
..... ۱۳۹۷	۲۰۲۰۵۴	۶۵۹۹۶	۶۲۶۲	۱۶۲۹	۴۲۵
..... ۱۳۹۸	۲۸۳۴۸۸	۴۷۵۳۰	۶۳۲۵	۲۶۳۴	۸۹۴
..... ۱۳۹۹	۳۱۴۸۸۴	۴۹۰۱۴	۱۲۴۶۹	۲۴۵۸	۱۴۵۱
..... ۱۴۰۰	۶۱۴۹۸۲	۶۲۸۱۷۲	۲۲۶۱۶	۱۴۰۹	۱۳۵۲
..... آستارا	۱۹۸۲۳	۱۸۱۸	۱۷۱۷	۶۱	۶۲
..... آستانه اشرفیه	۱۸۳۰۱	۲۸۰۵	۵۹۰	۳۹	۲۱۳
..... املش	۴۶۷۱	۱۲۸۴	۱۲۷	۱۶	۱۶
..... بندرانزلی	۹۹۷۴	۳۱۳۶	۱۰۶۴	۱۱۴	۵۳
..... تالش	۲۷۲۲۶	۲۸۱۸	۴۲۹۵	۶۸	۱۱۲
..... خمام ^(۱)
..... رشت	۱۳۳۴۲۶	۹۸۱۴	۳۱۲۸	۱۹۰	۳۴۸
..... رضوانشهر	۱۵۵۲۲	۵۳۶	۹۱۱	۲۹	۲۶
..... رودبار	۱۵۶۱۱	۲۳۳۹	۲۹۶۶	۲۳۲	۲۰
..... رودسر	۱۸۱۶۲	۲۹۰۴	۱۰۱۲	۷۳	۱۴۵
..... سیاهکل	۹۷۲۷	۷۹۹	۷۶	۵۲	۶
..... شفت	۲۰۵۷۳	۱۶۴۸	۲۳۵۲	۹۵	۵۶
..... صومعه سرا	۹۷۲۶	۳۴۷۲	۴۵۵	۲۰۷	۶۷
..... فومن	۱۸۰۲۸	۲۲۳۸	۳۹۸	۴۸	۲۳
..... لاهیجان	۲۷۲۲۶	۳۵۹۵	۱۳۰۵	۷۹	۹۶
..... لنگرود	۵۴۷۶۶	۲۷۶۷	۲۰۱۳	۶۳	۶۳
..... ماسال	۱۲۲۲۰	۸۹۹	۲۰۷	۴۳	۴۶

۱- با توجه به اینکه اطلاعات شهرستان خمام از شهرستان رشت قابل تفکیک نبود، لذا اطلاعات مذکور در شهرستان رشت لحاظ شده است.

مأخذ- دانشگاه علوم پزشکی و خدمات بهداشتی درمانی استان گیلان.

۱۵- میزان فرآورده‌های خون تولید و توزیع شده به مراکز درمانی به تفکیک سه فرآورده اصلی: ۱۴۰۰ (واحد)

فرآورده‌های خون توزیع شده			فرآورده‌های خون تولید شده			شهرستان ^(۱)
پلاکت کنسانتره	پلاسمای تازه منجمد	گلبول قرمز متراکم	پلاکت کنسانتره	پلاسمای تازه منجمد	گلبول قرمز متراکم	
۱۸۲۱۲	۱۱۶۸۲	۷۳۹۰۱	۲۴۶۳۵	۷۳۵۳۴	۷۸۱۹۳	کل استان
۴۰۳	۲۲۵	۱۶۲۸	۰	۰	۰	آستارا
۱۳۰	۲۰۲	۱۷۳۴	۰	۰	۰	آستانه اشرفیه
۷۱	۵	۴۶۶	۰	۰	۰	املش
۶۶۰	۵۹۱	۵۷۷۵	۰	۰	۰	بندر انزلی
۸۸۰	۲۷۴	۴۱۱۵	۱۹۵	۷۴۶۹	۷۸۶۶	تالش
۰	۰	۰	۲۳۷۵۳	۰	۰	خمام
۱۳۶۳۰	۸۲۳۸	۴۰۴۷۶	۰	۴۶۰۲۴	۴۶۰۰۱	رشت
۱۷	۱۰۳	۳۱۰	۰	۰	۰	رودبار
۱۱۳	۷۳۵	۵۲۲۰	۰	۰	۰	رودسر
۳۰۳	۸۰	۱۹۸۴	۰	۰	۰	صومعه سرا
۱۲۳	۲۹	۱۹۲۲	۰	۰	۰	فومن
۱۳۹۱	۱۱۷۷	۹۳۱۶	۶۸۷	۲۰۰۴۱	۲۴۳۲۶	لاهیجان
۴۶۸	۱۳	۱۲۱	۰	۰	۰	لنگرود
۲۳	۱۰	۸۳۴	۰	۰	۰	ماسال

۱- شهرستان‌هایی که نام آن‌ها درج نشده است، فاقد فعالیت‌های مورد نظر در جدول می‌باشند.

مأخذ- اداره کل انتقال خون استان گیلان.

۱۶-۱۸- تعداد مراجعه کنندگان و میزان خون اهدایی به تفکیک جنسیت و وضعیت اهدا: ۱۴۰۰ (واحد)

شهرستان ^(۱)	تعداد مراجعه کنندگان	میزان کل اهدای خون			میزان کل اهدای خون به تفکیک وضعیت اهدا		
		مرد و زن	مرد	زن	مستمر	با سابقه	بار اول
کل استان	۹۲۷۵۳	۸۱۰۲۲	۷۷۸۳۱	۳۱۹۱	۴۸۳۲۲	۲۱۶۸۰	۱۱۰۲۰
آستارا	۳۶۷۲	۳۱۱۴	۳۰۷۷	۳۷	۱۷۴۶	۸۵۸	۵۱۰
آستانه اشرفیه	۱۱۳	۹۲	۹۲	۰	۳۳	۴۴	۱۵
املش	۴۸۳	۴۵۰	۴۳۵	۱۵	۲۶۸	۱۰۱	۸۱
بندر انزلی	۶۴۰۹	۵۴۵۷	۵۲۹۵	۱۶۲	۳۵۷۲	۱۳۵۴	۵۳۱
تالش	۵۸۷۰	۴۹۹۷	۴۸۶۷	۱۳۰	۲۷۲۳	۱۴۳۵	۸۳۹
رشت	۴۱۴۰۶	۳۶۴۰۹	۳۴۵۲۹	۱۸۸۰	۲۰۵۰۷	۱۰۷۰۳	۵۱۹۹
رضوانشهر	۲۹۸	۲۴۱	۲۲۹	۱۲	۶۰	۸۹	۹۲
رودسر	۵۱۷۷	۴۶۳۲	۴۵۲۹	۱۰۳	۲۸۶۶	۱۲۹۳	۴۷۳
صومعه سرا	۱۰۲	۹۱	۸۰	۱۱	۱۷	۳۵	۳۹
فومن	۶۲۲۱	۵۱۹۵	۴۹۹۲	۲۰۳	۳۱۴۷	۱۲۹۷	۷۵۱
لاهیجان	۱۴۷۳۶	۱۳۰۹۳	۱۲۶۱۳	۴۸۰	۸۴۱۲	۲۹۶۴	۱۷۱۷
لنگرود	۸۲۶۶	۷۲۵۱	۷۰۹۳	۱۵۸	۴۹۷۱	۱۵۰۷	۷۷۳

۱- شهرستان‌هایی که نام آن‌ها درج نشده است، فاقد فعالیت‌های مورد نظر در جدول می‌باشند.
 مأخذ- اداره کل انتقال خون استان گیلان.

۱۷-۱۸-تعداد شاغلان بخش دامپزشکی دولتی^(۱) بر حسب رشته شغلی: ۱۴۰۰

شهرستان	جمع	دامپزشک	رشته‌های شغلی کارشناسی ^(۲)		کاردان دامپزشکی	تکنیسین دامپزشکی	سایر رشته‌های شغلی
			کارشناس فنی	کارشناس غیرفنی			
کل استان	۱۸۷	۵۹	۶۷	۱۷	۴۵	۰	۱۹
آستارا	۹	۳	۱	۰	۳	۰	۲
آستانه اشرفیه	۶	۲	۱	۰	۲	۰	۱
املش	۵	۲	۲	۰	۱	۰	۰
بندر انزلی	۵	۲	۲	۰	۰	۰	۱
تالش	۹	۱	۳	۲	۲	۰	۱
خمام ^(۳)	۰۰۰	۰۰۰	۰۰۰	۰۰۰	۰۰۰	۰۰۰	۰۰۰
رشت	۸۰	۲۹	۱۷	۱۳	۱۳	۰	۸
رضوانشهر	۵	۱	۱	۰	۳	۰	۰
رودبار	۹	۲	۱	۰	۴	۰	۲
رودسر	۱۴	۳	۵	۱	۳	۰	۲
سیاهکل	۷	۲	۳	۰	۲	۰	۰
شفت	۶	۲	۱	۰	۳	۰	۰
صومعه سرا	۸	۴	۰	۱	۱	۰	۲
فومن	۶	۱	۲	۰	۳	۰	۰
لاهیجان	۶	۲	۳	۰	۱	۰	۰
لنگرود	۷	۱	۵	۰	۱	۰	۰
ماسال	۵	۲	۰	۰	۳	۰	۰

۱- به استثناء شاغلین مراکز آموزش عالی می‌باشد.

۲- رشته‌های شغلی کارشناسی شامل کارشناسان و کارشناسان ارشد می‌باشد.

۳- با توجه به اینکه اطلاعات شهرستان خمام از شهرستان رشت قابل تفکیک نبود، لذا اطلاعات مذکور در شهرستان رشت لحاظ شده است.

ماخذ- اداره کل دامپزشکی استان گیلان.


۱۸-۱۸- مراکز درمانی دامپزشکی فعال در بخش خصوصی: ۱۴۰۰

شهرستان	داروخانه دامپزشکی	مراکز مایه کوبی دام	درمانگاه دامپزشکی	بیمارستان	آزمایشگاه دامپزشکی
کل استان	۷۸	۶۶	۱۲۵	۲	۶
آستارا	۳	۲	۲	۰	۰
آستانه اشرفیه	۳	۱	۵	۰	۰
املش	۲	۱	۲	۰	۰
بندرانزلی	۲	۳	۵	۰	۰
تالش	۶	۵	۶	۰	۰
خمام ^(۱)
رشت	۲۱	۱۸	۵۱	۲	۴
رضوانشهر	۳	۳	۴	۰	۰
رودبار	۵	۵	۴	۰	۰
رودسر	۶	۶	۸	۰	۱
سیاهکل	۲	۳	۴	۰	۰
شفت	۴	۲	۳	۰	۰
صومعه سرا	۶	۴	۵	۰	۰
فومن	۳	۲	۴	۰	۰
لاهیجان	۴	۴	۱۱	۰	۱
لنگرود	۳	۳	۶	۰	۰
ماسال	۵	۴	۵	۰	۰

۱- با توجه به اینکه اطلاعات شهرستان خمام از شهرستان رشت قابل تفکیک نبود، لذا اطلاعات مذکور در شهرستان رشت لحاظ شده است.

ماخذ- اداره کل دامپزشکی استان گیلان.

فرهنگ، ورزش و گردشگری
فصل ۱۹



مقدمه

آمارهای ارائه شده در این فصل مربوط به برنامه‌های صدا و سیما، مطبوعات محلی، کتاب و کتابخانه‌های عمومی، سینما و تعداد تماشاگران، موزه‌ها و بناهای تاریخی، چاپخانه‌ها، سالن‌های نمایش، گردشگران وارد شده، زائران اماکن متبرکه، مکان‌های ورزشی و ورزشکاران است که به تاریخچه مختصر جمع‌آوری اطلاعات در هر یک از این زمینه‌ها در زیر اشاره می‌شود:

تهیه منظم آمار مربوط به برنامه‌های رادیو و تلویزیون از سال ۱۳۴۵ و موزه‌ها از سال ۱۳۴۷ آغاز گردید.

قدیمی‌ترین آمار مربوط به سینماهای کشور نیز که در دسترس مرکز آمار ایران قرار گرفته، مربوط به سال ۱۳۴۸ است که توسط وزارت فرهنگ و هنر که پس از پیروزی انقلاب اسلامی، وزارت "فرهنگ و ارشاد اسلامی" نامیده می‌شود،

تهیه گردیده است. تهیه آمارمربوط به مطبوعات به صورت جامع برای نخستین بار بر اساس "طرح بررسی نشریات کشور" در سال ۱۳۴۹ توسط مرکز آمار ایران صورت گرفت. این وظیفه در حال حاضر به عهده اداره مطبوعات داخلی وزارت فرهنگ و ارشاد اسلامی می‌باشد. اطلاعات آماری مربوط به فرهنگ، اگر چه در زمینه‌های گوناگون قابل ارائه می‌باشد، اما به علت در دسترس نبودن یا عدم تولید برخی از آمارها، درج آمار فقط در زمینه‌های یاد شده میسر گردیده است.

آمار مربوط به تعداد بازدیدکنندگان از موزه‌ها و بناهای تاریخی کشور تا اواخر سال ۱۳۸۲، از طریق اداره کل موزه‌ها وابسته به سازمان میراث فرهنگی کشور که بخشی از موزه‌ها و بناهای تاریخی را تحت پوشش دارد، جمع‌آوری می‌شد و از زمان فوق‌الذکر به علت ادغام سازمان

از منابع لازم برای ساخت برنامه و به منظور پخش از طریق رادیو، تلویزیون و اینترنت به دست می‌آید.

پخش برنامه های رادیویی و تلویزیونی:

عبارت از شکل نهایی و ارسال شده‌ی یک برنامه‌ی رادیویی یا تلویزیونی است که مخاطب قادر به دریافت آن باشد.

شبکه رادیویی یا تلویزیونی: ساختاری است سازمانی که مجموعه‌ی فعالیت‌های تولید، تامین، تنظیم و پخش برنامه‌های رادیویی و تلویزیونی را بر اساس اهداف و مأموریت‌های تعریف شده و مشخص بر عهده دارد.

خبر: انعکاس وقایع و رویدادهایی که دارای یک یا چند ارزش اطلاع رسانی برای مخاطبان باشد. خبر به چهار نوع تولیدی، دریافتی، پوششی و تلفیقی تقسیم می‌شود.

پخش خبر(رادیویی/تلویزیونی): عبارت از

خبرهایی است که پس از تهیه، انتخاب، تنظیم و ویرایش از رادیو یا تلویزیون پخش می‌شود.

سینما: مکانی دارای مجوز، با امکانات نمایش فیلم، متشکل از یک یا چند سالن نمایش فیلم، سالن انتظار، نمازخانه، قسمت اداری، گیشه فروش بلیت و سرویس‌های بهداشتی است.

سالن سینما: فضایی است دارای مجوز فعالیت از سازمان امور سینمایی و سمعی و بصری

میراث فرهنگی کشور و سازمان ایرانگردی و جهانگردی و تشکیل "سازمان میراث فرهنگی و گردشگری"، آمار مربوط از آن سازمان دریافت می‌شود.

اطلاعات مربوط به مکان‌های ورزشی و ورزشکاران تا سال ۱۳۹۱ از اداره کل تربیت بدنی استان دریافت می‌شد که از سال ۱۳۹۱ با ادغام آن و سازمان ملی جوانان به اداره کل ورزش و جوانان تغییر نام پیدا کرده است.

آمار مربوط به زائران اماکن متبرکه، فقط شامل آن دسته از زائرانی است که از طریق سازمان حج و زیارت اقدام به سفر نموده‌اند.

کانون پرورش فکری کودکان و نوجوانان در سال ۱۳۴۷ در استان به وجود آمد. آمارهای کانون به روش ثبتی تهیه می‌شود که در این سالنامه به صورت سری زمانی ارائه شده است.

تعاریف و مفاهیم به کار رفته در این فصل

به شرح زیر است:

مراکز رادیویی و تلویزیونی: مراکز واقع در هر استان که مکان تولید برنامه‌های رادیویی و تلویزیونی و اتخاذ تصمیم در مورد پخش برنامه‌هاست.

برنامه تولیدی رادیویی و تلویزیونی:

محصول فرایندی است که با تلفیق تخصصی عناصر محتوایی و ساختاری پیام و با بهره‌گیری

کشور که در آن به واسطه وجود اجزا و امکانات فنی به نمایش فیلم‌های دارای پروانه نمایش می‌پردازند.

فیلم سینمایی: فیلم داستانی، مستند یا پویانمایی تولید شده با زمان بیش از ۷۰ دقیقه که از سازمان امور سینمایی و سمعی و بصری کشور پروانه ساخت سینمایی دریافت کرده است.

نشریه: هر نوع اثر مکتوب یا مصور که به صورت چاپی و یا الکترونیکی (برخط و غیر برخط) با نام ثابت، تاریخ و شماره پیاپی در اشکال مختلف در سطح محلی، استانی، منطقه‌ای و یا سراسری با ترتیب انتشار مشخص منتشر می‌شود.

رسانه مکتوب (مطبوعات): نشریاتی هستند که به طور منظم با نام ثابت و تاریخ و شماره به صورت اوراق چاپی در زمینه‌های گوناگون سیاسی، اجتماعی، علمی، ورزشی، هنری و... منتشر می‌شوند. مطبوعات از نظر ترتیب انتشار به روزانه، هفته‌نامه، ماهنامه، فصلنامه، دو فصلنامه و سالنامه از نظر محتوا به عمومی، اختصاصی و تخصصی، از نظر گستره توزیع به محلی، استانی، منطقه‌ای و سراسری و از نظر مخاطبان به عام و خاص (مانند کودکان و نوجوانان، جوانان و زنان) تقسیم می‌شوند.

کتابخانه: سازمان یا بخشی از یک سازمان است که مجموعه‌ای از انواع منابع را گردآوری و سازماندهی می‌کند و از طریق خدماتی که توسط کتابدار ارائه می‌شود، برای کاربران قابل دسترس است.

مرکز فرهنگی، هنری کانون پرورش فکری کودکان و نوجوانان: مکانی است که در آن یک یا چند فعالیت فرهنگی و هنری مانند امانت کتاب، قصه‌گویی، نقاشی، کاردستی و نمایش فیلم به کودکان و نوجوانان ارائه می‌شود.

اعضای مراکز فرهنگی هنری کانون پرورش فکری کودکان و نوجوانان: کودکان و نوجوانان ۶ تا ۱۸ ساله‌ای هستند که به صورت عضو از خدمات مراکز فرهنگی-هنری استفاده می‌کنند.

کتاب: متنی است که به صورت خطی، چاپی، الکترونیکی یا صوتی تولید و به صورت مستقل و غیرادواری منتشر می‌شود.

شمارگان (تیراژ): تعداد نسخه‌های چاپ یا تکثیر شده از یک اثر در یک نوبت چاپ و انتشار است.

بناهای تاریخی - فرهنگی: بنایی که واجد یک یا چند ارزش از ارزش‌های فرهنگی، تاریخی، هنری یا مکان رویداد است. بنای

ورزش همگانی: ورزشی است که نشاط، سلامت بدنی و روانی را بهبود بخشیده، می‌تواند روابط اجتماعی را شکل دهد و امکان شرکت برای همه افراد وجود داشته باشد.

پیست: مکان ورزشی با مسیر مشخصی است که به تناسب رشته‌های ورزشی و بر اساس استانداردهای فنی برای انجام تمرینات و مسابقات احداث شده است.

سالن ورزشی: مکان سرپوشیده‌ای است که برابر ضوابط فنی برای انجام فعالیت‌های ورزشی در یک رشته‌ی خاص احداث شده است.

مکان ورزشی: فضایی است که به منظور انجام فعالیت‌های ورزشی با رعایت ضوابط فنی و اجرایی ایجاد شده است.

ورزشگاه (استادیوم ورزشی): مکان ورزشی که دارای جایگاه تماشاچیان بوده و از حداقل استانداردها و ضوابط فنی لازم برای برگزاری مسابقات رسمی ورزشی برخوردار باشد.

ورزشکاران سازمان‌یافته: ورزشکاری است که بر اساس برنامه‌ای مشخص در یکی از رشته‌های ورزشی رسمی به عضویت مراجع ورزشی کشور در آمده و تحت پوشش خدمات درمانی فدراسیون پزشکی ورزشی قرار می‌گیرد.

تاریخی - فرهنگی ممکن است متعلق به دوره معاصر باشد.

موزه: موسسه‌ای است دائمی و بدون هدف مادی که درهای آن به روی عموم گشوده است و در خدمت جامعه و پیشرفت آن قرار دارد. هدف موزه‌ها تحقیق در آثار و شواهد برجای مانده از انسان و محیط‌زیست، گردآوری، حفظ و ایجاد ارتباط بین آثار به ویژه به نمایش گذاشتن آن‌ها برای بررسی و بهره‌وری معنوی است.

نمایش (تئاتر): هنری دیداری و شنیداری که به صورت زنده توسط یک یا گروهی از هنرمندان (بازیگران) در مدت زمان معین برای تماشاگران به اجرا در می‌آید و از لحاظ محتوا و مضمون به تراژدی، کمدی، ملودرام و کمدی تراژیک تقسیم می‌شود.

موسیقی: هنر سازماندهی اصوات در زمان، بر مبنای قیود زیباشناختی حاکم بر هر فرهنگ موسیقایی و ارائه آن به نحوی که برای طبع انسان خوشایند باشد.

اجرای صحنه‌ای موسیقی (کنسرت): برنامه از پیش تنظیم شده موسیقی است که به صورت زنده برای جمعی از مخاطبان اجرا می‌شود.

زورخانه: مکان ورزشی که دارای گود اختصاصی و جایگاه ویژه مرشد بوده و به منظور اجرای ورزش‌های باستانی احداث شده است.

در سال ۱۴۰۰ تعداد کتابخانه‌های عمومی استان ۸۵ باب بوده که نسبت به سال ۱۳۹۹ ۲/۴ درصد افزایش داشته است.

در سال ۱۴۰۰ تعداد بازدیدکنندگان از موزه‌ها و بناهای تاریخی تحت پوشش سازمان میراث فرهنگی، صنایع دستی و گردشگری بیش از ۲۸۲ هزار نفر بوده که در مقایسه با سال قبل، ۵۹/۰ درصد کاهش داشته است.

در سال ۱۴۰۰ تعداد ۹۵۶۷۹ نفر در مسابقات رشته‌های مختلف ورزشی شرکت نمودند که نسبت به سال قبل، ۵۹/۰ درصد افزایش داشته است.

همچنین در سال ۱۴۰۰، ۲۵۱۵ نفر گردشگر خارجی از هتل‌های استان استفاده نموده‌اند، که نسبت به سال قبل، ۹۲/۰ درصد افزایش داشته است.

شرکت کنندگان سازماندهی شده مسابقات ورزشی: به ورزشکاران، مربیان، داوران، سرپرستان و همراهان تیم‌های ورزشی حاضر در مسابقات استانی و اعزام به مسابقات برون استانی و کشوری اطلاق می‌گردد که دارای کارت بیمه ورزشی نیز هستند.

گردشگر: بازدیدکننده (داخلی، ورودی یا خروجی) به شرط اینکه اقامت وی شامل حداقل یک شب و حداکثر یک سال متوالی باشد.

گزیده اطلاعات

در سال ۱۴۰۰ میزان تولید برنامه‌های رادیویی صدای مرکز گیلان ۴۶۳۵ ساعت بوده که نسبت به سال قبل ۱۵/۰ درصد افزایش داشته است. همچنین سیمای مرکز گیلان اقدام به تولید ۲۰۶۵ ساعت برنامه تلویزیونی نموده است که نسبت به سال قبل ۲۲/۵ درصد افزایش داشته است.

تعداد تماشاچیان فیلم‌های سینمایی در ۷ سینمای فعال استان در سال ۱۴۰۰، ۲۲۲ هزار نفر بوده که نسبت به سال قبل ۱۳۸۰ درصد افزایش داشته است. تعداد عنوان مطبوعات و مجلات محلی منتشر شده در استان در سال ۱۴۰۰ به ترتیب ۷۷ و ۲۹ عنوان بوده که نسبت به سال ۱۳۹۹ به ترتیب ۲۱ و ۴۴ درصد کاهش داشته‌اند.

۱۹-۱- میزان تولید برنامه‌های رادیویی مرکز گیلان بر حسب موضوع (دقیقه: ساعت)

میزان تولید	سال و موضوع
۳۸۷۰:۰۰	۱۳۸۵
۴۱۱۳:۰۰	۱۳۹۰
۴۲۸۱:۴۱	۱۳۹۵
۴۴۷۵:۰۳	۱۳۹۶
۴۳۱۹:۱۵	۱۳۹۷
۴۰۸۲:۳۰	۱۳۹۸
۴۰۳۱:۰۰	۱۳۹۹
۴۶۳۵:۰۰	۱۴۰۰
۱۲:۰۰	ارزش‌های دفاع مقدس و امور دفاعی
۱۶۸۵:۰۰	اجتماعی
۳۲:۰۰	فرهنگ و هنر
۷۰:۰۰	معارف اسلامی
۲۳۵:۰۰	صنعتی
۲۸:۰۰	کشاورزی
۲۱:۰۰	اقتصادی
۳۱:۰۰	بهداشت و درمان
۱۱:۰۰	محیط زیست
۱۲:۰۰	تاریخی
۲۰:۰۰	ورزش و تفریحات سالم
۱۲:۰۰	آموزشی، علم و فن آوری
۹۵:۰۰	اطلاعات عمومی
۱۳:۰۰	سیاسی

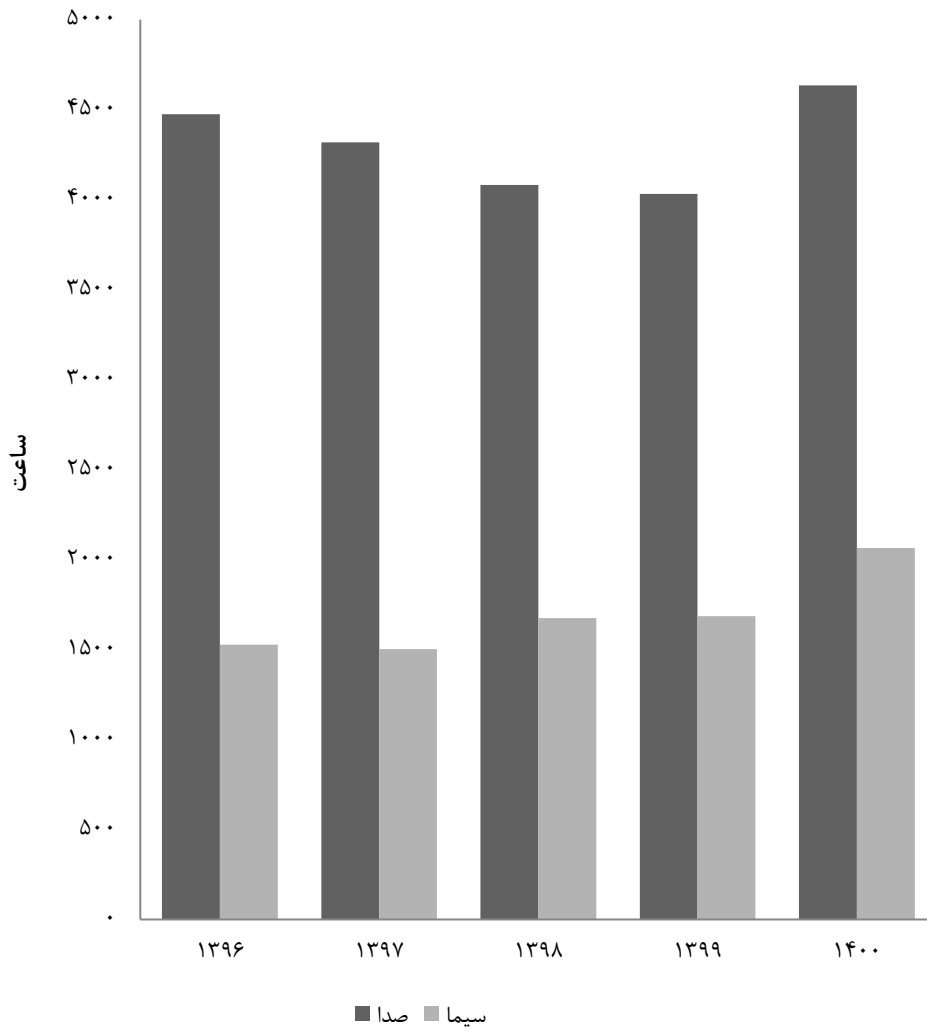
مأخذ- صدا و سیما مرکز گیلان.

۱۹-۲- میزان تولید برنامه‌های تلویزیونی مرکز گیلان برحسب موضوع (دقیقه: ساعت)

میزان تولید	سال و موضوع
۱۲۷۹:۰۰	۱۳۸۵
۲۱۹۴:۰۰	۱۳۹۰
۱۸۸۲:۵۸	۱۳۹۵
۱۵۲۷:۱۳	۱۳۹۶
۱۵۰۲:۴۰	۱۳۹۷
۱۶۷۴:۰۰	۱۳۹۸
۱۶۸۶:۰۰	۱۳۹۹
۲۰۶۵:۰۰	۱۴۰۰
۷۵:۰۰	ارزش‌های دفاع مقدس و امور دفاعی
۱۱۰۵:۰۰	اجتماعی
۴۵:۰۰	فرهنگ و هنر
۲۴:۰۰	معارف اسلامی
۶۰:۰۰	صنعتی
۵۵:۰۰	کشاورزی
۶۵:۰۰	اقتصادی
۷۵:۰۰	بهداشت و درمان
۵۵:۰۰	محیط زیست
۴۵:۰۰	تاریخی
۱۱۵:۰۰	ورزش و تفریحات سالم
۱۵:۰۰	آموزشی، علم و فن آوری
۵۰:۰۰	اطلاعات عمومی
۶۵:۰۰	سیاسی

مأخذ- صدا و سیمای مرکز گیلان.

۱۹-۱- میزان تولید برنامه‌های صدا و سیما مرکز گیلان



منبع: جداول ۱۹-۱ و ۱۹-۲

۱۹-۳- میزان تولید برنامه‌های رادیویی مرکز گیلان به تفکیک مخاطب (دقیقه: ساعت)

سال	جمع	خردسال و کودک	نوجوان	بزرگسال	عام
۱۳۹۵	۴۲۸۱:۴۱	۶۶:۰۶	۵۴:۵۲	۹۶۶:۲۶	۳۱۹۲:۰۸
۱۳۹۶	۴۴۷۵:۰۳	۶۸:۱۴	۶۳:۴۱	۱۴۷۰:۲۶	۲۸۶۲:۳۷
۱۳۹۷	۴۳۱۹:۱۵	۲۵۷:۵۶	۷۲:۳۸	۲۹۳:۰۵	۳۶۹۵:۳۶
۱۳۹۸	۴۰۸۲:۳۰	۱۲۲:۳۰	۸۵:۰۰	۱۱۹۸:۰۰	۲۶۷۷:۰۰
۱۳۹۹	۴۰۳۱:۰۰	۸۱:۰۰	۵۴۷:۰۰	۵۰۱:۰۰	۲۹۰۲:۰۰
۱۴۰۰	۴۶۳۵:۰۰	۷۹:۰۰	۷۷۹:۰۰	۵۰۸:۰۰	۳۲۶۹:۰۰

مأخذ- صدا و سیما مرکز گیلان.

۱۹-۴- میزان تولید برنامه‌های تلویزیونی مرکز گیلان به تفکیک مخاطب (دقیقه: ساعت)

سال	جمع	خردسال و کودک	نوجوان	بزرگسال	عام
۱۳۹۵	۱۸۸۲:۵۸	۱۱۹:۴۱	۷۲:۵۶	۱۱۶:۲۱	۱۵۷۴:۰۰
۱۳۹۶	۱۵۲۷:۱۳	۱۱۲:۳۷	۲۴:۱۹	۴۶۸:۱۴	۹۲۲:۰۳
۱۳۹۷	۱۵۰۲:۴۰	۱۰۵:۴۲	۷:۵۸	۳۵۲:۴۴	۱۰۳۶:۱۶
۱۳۹۸	۱۶۷۴:۰۰	۱۱۷:۰۰	۲:۰۰	۴۷۴:۰۰	۱۰۸۱:۰۰
۱۳۹۹	۱۶۸۶:۰۰	۹۶:۰۰	۱۰۴:۰۰	۴۴۲:۰۰	۱۰۴۴:۰۰
۱۴۰۰	۲۰۶۵:۰۰	۱۳۴:۰۰	۷۴:۰۰	۱۹۶:۰۰	۱۶۶۱:۰۰

مأخذ- صدا و سیما مرکز گیلان.

۱۹-۵- میزان پخش خبر و گزارش خبری از شبکه‌های رادیویی مرکز گیلان (دقیقه: ساعت)

سال	بخش خبری (تعداد)	جمع کل پخش		خبر داخلی		خبر خارجی		مصاحبه و گزارش خبری	
		تعداد	مدت	تعداد	مدت	تعداد	مدت	تعداد	مدت
۱۳۹۵	۳	۱۱۸۰۰	(^۱)۱۵۷:۲۱	۱۰۶۲۰	۱۱۸:۰۱	۰	۰:۰۰	۱۱۸۰	(^۱)۳۹:۲۰
۱۳۹۶	۳	۱۷۲۷۹	۱۶۶:۰۰	۱۶۰۴۵	۱۲۱:۰۰	۰	۰:۰۰	۱۲۳۴	۴۵:۰۰
۱۳۹۷	۳	۱۲۳۴۴	(^۱)۱۲۸:۰۰	۱۱۱۲۳	۸۰:۰۰	۰	۰:۰۰	۱۲۲۱	۴۸:۰۰
۱۳۹۸	۳	۱۳۴۱۶	۲۳۳:۰۰	۱۳۴۱۶	۱۷۶:۰۰	۰	۰:۰۰	۲۱۸۴	۵۷:۰۰
۱۳۹۹	۳	۴۵۸۹	۲۰۰:۱۸	۱۶۰۰	۶۱:۳۳	۰	۰:۰۰	۲۹۸۹	۱۴۹:۴۵
۱۴۰۰	۳	۱۱۹۰۶	۷۲۱:۰۰	۸۷۳۰	۴۳۶:۰۰	۰	۰:۰۰	۳۱۷۶	۲۸۵:۰۰

۱- آمار اصلاح شده است.

مأخذ- صدا و سیما مرکز گیلان.

۱۹-۶- میزان تولید تله فیلم و مستند، برنامه نمایشی و پویانمایی مرکز گیلان به تفکیک حوزه‌های تولیدی (دقیقه: ساعت)

پویانمایی استانی	نمایشی		تله فیلم و مستند ^(۱)		جمع	سال
	مدت	تعداد عنوان	مدت	تعداد عنوان		
۰:۰۰	۳۷:۲۲	۲	۱:۳۰	۱	۳۸:۵۲	۱۳۹۵
۰:۰۰	۸۰:۰۰	۳	۱:۳۰	۱	۸۱:۳۰	۱۳۹۶
۰:۰۰	۳۵:۱۳	۲	۰:۰۰	۰	۳۵:۱۳	۱۳۹۷
۰:۰۰	۵۹:۰۰	۲	۲:۴۰	۵	۶۱:۴۰	۱۳۹۸
۰:۰۰	۲۰:۰۰	۲	۳:۳۰	۶	۲۳:۳۰	۱۳۹۹
۰:۰۰	۵۹:۰۰	۳	۵:۰۰	۱۰	۶۴:۰۰	۱۴۰۰

۱- اطلاعات سال‌های ۱۳۹۴ لغایت ۱۳۹۷ فقط شامل تله فیلم می‌باشد.

مأخذ- صدا و سیما مرکز گیلان.

۱۹-۷- سینماها و تماشاگران فیلم‌های سینمایی

تعداد تماشاگر (هزار نفر)	گنجایش (تعداد صندلی)	تعداد سالن سینما	تعداد سینما	سال و شهرستان ^(۱)
۵۶۹	۵۱۸۰	۹	۹	۱۳۸۵
۴۱۱۱	۵۱۵۶	۱۰	۱۰	۱۳۹۰
۵۷۳	۵۳۶۸	۱۱	۱۰	۱۳۹۵
۳۲۵	۴۸۷۳	۱۱	۱۰	۱۳۹۶
۴۷۸	۴۵۸۸	۱۱	۱۰	۱۳۹۷
۳۹۰	۴۵۹۷	۱۱	۱۰	۱۳۹۸
۱۵	۴۵۹۷	۱۱	۱۰	۱۳۹۹
۲۲۲	۲۱۷۱	۷	۷	۱۴۰۰
۱	۲۸۷	۱	۱	آستارا
۵	۴۴۸	۱	۱	بندر انزلی
۲۱۵	۸۵۰	۱	۱	رشت
۰	۳۰۶	۱	۱	رودبار
۱	۴۵۰	۱	۱	فومن
۰	۲۳۰	۱	۱	لاهیجان
۰	۳۰۰	۱	۱	ماسال

۱- شهرستان‌هایی که نام آن‌ها درج نشده است، فاقد فعالیت‌های مورد نظر در جدول می‌باشند.

مأخذ- اداره کل فرهنگ و ارشاد اسلامی استان گیلان.

۱۹-۸- سالن‌های نمایش و موسیقی وابسته به اداره کل فرهنگ و ارشاد اسلامی و برنامه‌های اجرا شده

تعداد تماشاگر		تعداد اجرا		تعداد برنامه		سالن نمایش		سال و شهرستان ^(۱)
موسیقی	تئاتر	موسیقی	تئاتر	موسیقی	تئاتر	گنجایش (صندلی)	تعداد	
۳۹۶۶۳	۱۲۱۹۰۲	۲۷۳	۷۶۱	۱۵۴	۱۹۷	۴۷۵۰	۲۵	۱۳۸۵
۱۵۹۲۵	۴۴۷۳۴	۵۶	۳۰۶	۴۰	۱۸۳	۴۳۱۸	۲۰	۱۳۹۰
۱۲۴۵۳۰	۵۱۱۹۵	۱۵۸	۹۸۲	۱۰۱	۱۴۱	۴۹۲۳	۲۰	۱۳۹۵
۱۳۲۳۵۳	۸۸۰۶۶	۲۴۲	۹۷۶	۱۵۸	۱۴۱	۴۹۲۳	۲۰	۱۳۹۶
۱۵۸۹۲۶	۴۱۳۷۲۸	۳۱۳	۱۸۹۹	۱۸۷	۲۳۶	۶۶۲۱	۲۴	۱۳۹۷
۱۲۶۶۸۴	۴۰۵۲۸۶	۲۱۹	۱۸۹۶	۱۵۹	۲۵۱	۶۷۱۳	۲۴	۱۳۹۸
۱۵۰	۸۲۶۰	۲	۲۹۷	۲	۵۶	۶۶۶۹	۲۵	۱۳۹۹
.	۲۲۱۶۱	.	۶۵۱	.	۱۱۵	۶۶۷۲	۲۵	۱۴۰۰
.	۱	۷۰۳	۱	آستارا
.	۹۹۵	.	۱۵	.	۳	۵۳۴	۲	آستانه اشرفیه
.	۱۴۶۰	.	۱۸	.	۲	۱۲۰	۱	املش
.	۱۸۰۸	.	۲۴	.	۳	۲۵۰	۱	بندر انزلی
.	۵۲۵	.	۱۰	.	۳	۲۷۰	۱	تالش
.	۸۷۴۱	.	۳۴۱	.	۵۵	۲۴۰۴	۸	رشت
.	۱	رضوانشهر
.	۹۸۹	.	۲۹	.	۴	۴۴۰	۱	رودسر
.	۴۱۰	.	۸	.	۱	۳۵۰	۱	سیاهکل
.	.	.	۱	.	۱	۱۷۸	۱	شفت
.	۶۴۱	.	۲۴	.	۱۷	۶۱۰	۲	صومعه سرا
.	۱۶۸	.	۱	.	۱	۳۸۰	۱	فومن
.	۴۵۸۹	.	۱۳۸	.	۱۷	۹۵	۱	لاهیجان
.	۱۸۳۵	.	۴۲	.	۶	۲۴۰	۱	لنگرود
.	۱	۹۸	۲	ماسال

۱- شهرستان‌هایی که نام آن‌ها درج نشده است، فاقد فعالیت‌های مورد نظر در جدول می‌باشند.
 مأخذ- اداره کل فرهنگ و ارشاد اسلامی استان گیلان.

۹-۱۹- چاپخانه‌های تحت نظارت اداره کل فرهنگ و ارشاد اسلامی بر حسب نوع مالکیت

سال و شهرستان ^(۱)	جمع	دولتی	خصوصی
۱۳۸۵.....	۶۶	۱	۶۵
۱۳۹۰.....	۷۱	۱	۷۰
۱۳۹۵.....	۸۲	۰	۸۲
۱۳۹۶.....	۸۶	۰	۸۶
۱۳۹۷.....	۸۶	۰	۸۶
۱۳۹۸.....	۸۶	۰	۸۶
۱۳۹۹.....	۸۹	۱	۸۸
۱۴۰۰.....	۹۰	۱	۸۹
آستارا.....	۳	۰	۳
آستانه اشرفیه.....	۴	۰	۴
املش.....	۲	۰	۲
بندر انزلی.....	۵	۰	۵
تالش.....	۳	۰	۳
رشت.....	۴۰	۱	۳۹
رضوانشهر.....	۱	۰	۱
رودبار.....	۱	۰	۱
رودسر.....	۹	۰	۹
سیاهکل.....	۱	۰	۱
شفت.....	۱	۰	۱
صومعه سرا.....	۱	۰	۱
فومن.....	۲	۰	۲
لاهیجان.....	۷	۰	۷
لنگرود.....	۷	۰	۷
ماسال.....	۳	۰	۳

۱- شهرستان‌هایی که نام آن‌ها درج نشده است، فاقد فعالیت‌های مورد نظر در جدول می‌باشند.

مأخذ- اداره کل فرهنگ و ارشاد اسلامی استان گیلان.

۱۹-۱۰- عناوین و شمارگان مطبوعات محلی

شمارگان (تیراژ)	تعداد عنوان	شرح
		قطع روزنامه، هفته‌نامه و دو هفته‌نامه
۲۱۲۵۰۰	۴۴	۱۳۸۵
۲۶۵۰۰۰	۵۸	۱۳۹۰
۳۳۳۰۹۹	۶۹	۱۳۹۵
۳۳۹۰۰۰	۷۲	۱۳۹۶
۳۳۹۰۰۰	۷۳	۱۳۹۷
۳۳۰۰۰۰	۸۲	۱۳۹۸
۸۸۵۰۰	۹۸	۱۳۹۹
۵۰۳۰۰	۷۷	۱۴۰۰
		قطع ماهنامه، فصل‌نامه و دو فصل‌نامه
۹۲۶۰۰	۳۹	۱۳۸۵
۸۹۷۹۲	۷۱	۱۳۹۰
۱۱۹۹۰۰	۸۶	۱۳۹۵
۱۴۲۰۲۲	۹۴	۱۳۹۶
۱۴۲۵۰۰	۱۰۶	۱۳۹۷
۱۴۰۰۰۰	۱۱۵	۱۳۹۸
۵۳۳۰۰	۵۲	۱۳۹۹
۲۳۳۰۰	۲۹	۱۴۰۰

مأخذ- اداره کل فرهنگ و ارشاد اسلامی استان گیلان.

۱۱-۱۹- کتابخانه‌های عمومی، اعضا و کتاب‌های موجود بر حسب شهرستان

کتاب‌های موجود (جلد)	اعضاء (نفر)	کتابخانه‌های عمومی	سال و شهرستان
۴۱۹۱۳۱	۳۴۰۲۱	۵۹	۱۳۸۵.....
۷۲۸۷۴۱	۷۴۰۳۹	۷۲	۱۳۹۰.....
۹۸۲۴۰۳	۵۵۶۲۲	۸۴	۱۳۹۵.....
۱۰۱۱۴۳۴	۵۹۳۳۲	۸۴	۱۳۹۶.....
۱۰۳۵۰۰۵	۶۵۲۴۴	۸۲	۱۳۹۷.....
۱۰۷۰۰۶۸	۶۵۲۸۷	۸۳	۱۳۹۸.....
۱۰۹۰۹۰۱	۳۰۶۰۳	۸۳	۱۳۹۹.....
۱۱۴۰۱۷۵	۳۲۱۷۳	۸۵	۱۴۰۰.....
۵۹۳۶۷	۹۹۶	۴	آستارا.....
۶۸۳۷۲	۱۹۱۴	۴	آستانه اشرفیه.....
۴۶۲۳۷	۹۰۲	۳	املش.....
۶۷۳۹۷	۲۶۹۵	۷	بندر انزلی.....
۵۸۵۷۵	۲۳۶۶	۵	تالش.....
۱۹۵۳۸	۴۰۷	۱	خمام.....
۱۸۶۳۶۹	۶۷۹۳	۱۲	رشت.....
۴۰۱۴۸	۱۶۱۵	۳	رضوانشهر.....
۹۴۷۶۰	۲۱۲۴	۸	رودبار.....
۱۰۹۳۵۱	۲۹۵۳	۶	رودسر.....
۵۰۵۶۲	۹۴۳	۴	سیاهکل.....
۳۲۳۹۳	۶۲۳	۴	شفت.....
۵۹۷۷۸	۱۲۸۲	۶	صومعه سرا.....
۶۱۲۶۹	۱۱۰۱	۴	فومن.....
۷۲۵۴۶	۲۱۷۳	۶	لاهیجان.....
۶۱۹۸۳	۲۱۶۷	۴	لنگرود.....
۵۱۵۳۰	۱۱۱۹	۴	ماسال.....

مأخذ- اداره کل فرهنگ و ارشاد اسلامی استان گیلان.

- اداره کل کتابخانه‌های عمومی استان گیلان.

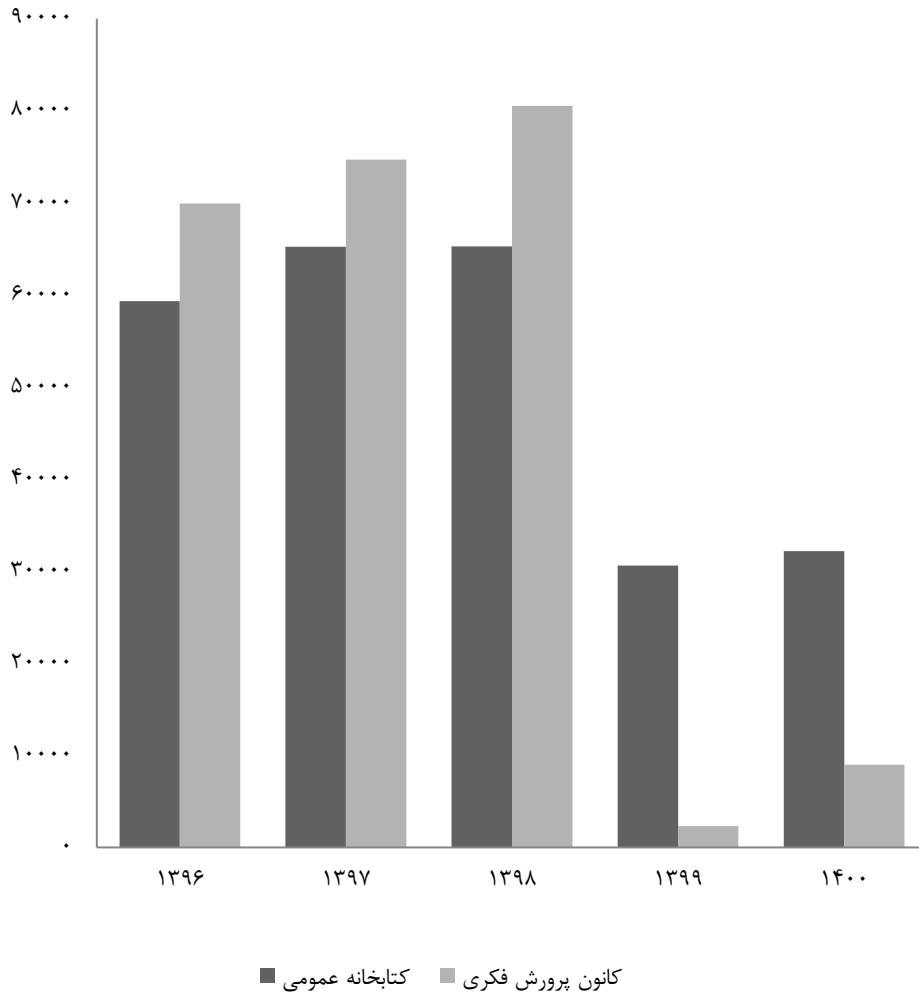
۱۹-۱۲- تعداد و اعضای مراکز فرهنگی و هنری کانون پرورش فکری کودکان و نوجوانان و
فعالیت‌های کتابخانه‌های آن

سال و شهرستان	مراکز فرهنگی و هنری	اعضا (نفر)	کتاب‌های موجود (جلد)	کتاب‌های امانت داده شده (مورد)
۱۳۸۵	۳۳	۳۰۶۹۸	۴۰۷۹۵۲	۰۰۰
۱۳۹۰	۳۶	۳۶۳۹۷	۴۱۹۹۵۰	۰۰۰
۱۳۹۵	۳۶	۶۲۳۲۰	۳۰۷۷۵۱	۱۱۶
۱۳۹۶	۳۶	۶۹۹۴۰	۳۴۸۵۷۱	۱۱۰
۱۳۹۷	۳۸	۷۴۶۸۴	۳۶۱۳۷۲	۹۴
۱۳۹۸	۳۸	۸۰۵۴۶	۳۶۷۵۷۶	۱۰۶
۱۳۹۹	۳۸	(۱)۲۳۱۹	۳۶۸۲۹۹	(۲)
۱۴۰۰	۳۸	۱۹۹۹	۳۷۶۳۱۹	(۲)
آستارا	۴	۷۵۴	۳۲۳۵۳	.
آستانه اشرفیه	۲	۳۵۲	۱۶۶۳۱	.
املش	۱	۱۷۹	۱۰۴۸۹	.
بندر انزلی	۲	۶۸۷	۲۴۷۲۱	.
تالش	۴	۷۷۱	۳۸۳۷۴	.
خمام	۰	.	.	.
رشت	۸	۲۴۲۷	۷۶۷۴۰	.
رضوانشهر	۱	۲۳۸	۹۲۶۲	.
رودبار	۴	۶۰۴	۴۳۸۳۱	.
رودسر	۲	۵۲۹	۲۱۲۳۳	.
سیاهکل	۱	۲۵۲	۱۲۸۶۵	.
شفت	۱	۲۲۹	۸۵۹۷	.
صومعه سرا	۱	۲۵۵	۸۴۳۰	.
فومن	۱	۳۶۴	۹۰۹۵	.
لاهیجان	۱	۴۷۶	۱۲۶۹۹	.
لنگرود	۳	۵۷۱	۳۴۲۶۴	.
ماسال	۲	۳۱۱	۱۶۷۳۵	.

۱- فقط شامل افراد پذیرفته شده به صورت مجازی می‌باشد.

۲- از سال ۱۳۹۹ مراکز کانون پرورش فکری به علت شیوع ویروس کرونا تعطیل بوده و مراجعه حضوری نداشته‌اند.
مأخذ- کانون پرورش فکری کودکان و نوجوانان استان گیلان.

۱۹-۲- تعداد اعضاء کتابخانه‌های عمومی و كانون پرورش فكري



مبنا: جدول ۱۹-۱۱ و ۱۹-۱۲

۱۳-۱۹- بازدیدکنندگان از موزه‌ها و بناهای تاریخی تحت پوشش اداره کل میراث فرهنگی،

صنایع دستی و گردشگری

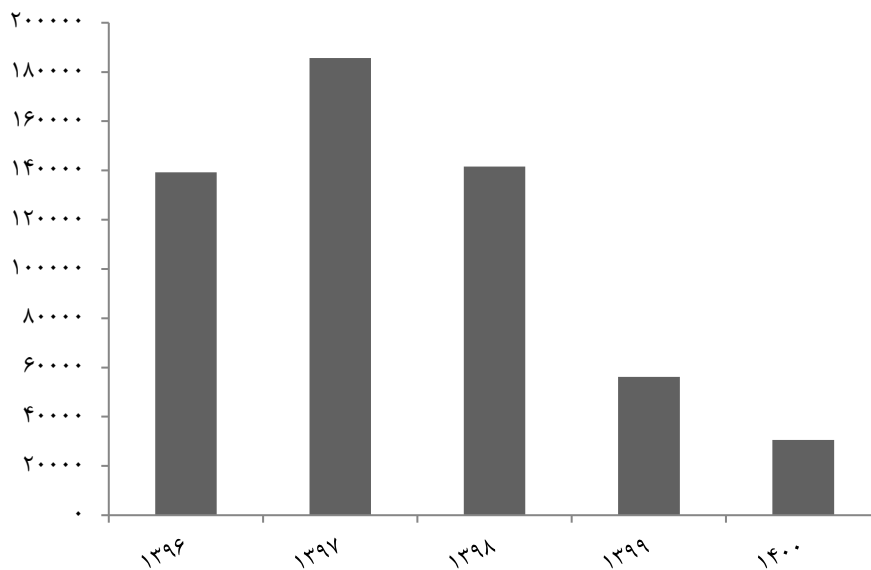
شرح	۱۳۸۵ ^(۱)	۱۳۹۰	۱۳۹۵	۱۳۹۶	۱۳۹۷	۱۳۹۸	۱۳۹۹	۱۴۰۰
گنجینه رشت	۱۳۶۴۵	۱۲۰۱۷	۷۱۲۷	۹۵۲۸	۲۱۳۳۵	۱۳۰۳۵	۴۶۵	۴۲۲
میراث روستایی	۲۱۴۴۰	۱۹۶۶۳	۱۰۹۹۵۸	۱۰۹۷۴۶	۱۱۰۵۷۸	۱۱۸۲۰۲	۱۷۰۲۹	۴۰۶۹۱
چای لاهیجان	۱۳۲۲۴۲	۲۳۱۳۶	۱۹۸۸۳	۱۷۹۵۸	۱۶۹۹۷	۱۴۱۳	۵۰۴۰
قلعه رودخان	۳۴۹۸۵	۱۲۰۳۴۴	۱۰۴۶۲۰	۱۳۹۲۵۸	۱۸۵۶۳۵	۱۴۱۶۳۴	۵۶۱۵۶	۳۰۶۱۰
شهرک تاریخی ماسوله...	۳۲۵۰۰	۲۹۹۶۹۶	۵۱۴۴۰۰	۵۴۴۷۹۴	۵۸۳۲۰۴	۳۰۵۷۹۲	۱۰۲۷۱۵	۲۰۵۷۹۰

۱- شامل بازدیدکنندگانی است که بلیط تهیه کرده‌اند.

مأخذ - سازمان میراث فرهنگی و گردشگری استان گیلان.

- اداره کل میراث فرهنگی، صنایع دستی و گردشگری استان گیلان.

۳-۱۹- بازدیدکنندگان از بنای تاریخی قلعه رودخان



مبنا: جدول ۱۳-۱۹

۱۴-۱۹- اماکن ورزشی به تفکیک نوع مکان و گنجایش تماشاگر

ورزشگاه (استادیوم ورزشی)	زورخانه	پیست	استخر	سالن ورزشی	زمین ورزشی	شرح
تعداد						
۱۱	۳	۳	۵	۱۱۲	۳۳	۱۳۸۵
۱۲	۳	۴	۵	۱۵۷	۱۰۳	۱۳۹۰
۱۲	۳	۴	۷	۱۷۶	۱۳۴	۱۳۹۵
۱۲	۳	۴	۷	۱۷۷	۱۳۶	۱۳۹۶
۱۲	۳	۴	۹	۱۷۸	۱۳۶	۱۳۹۷
۱۲	۳	۵	۱۰	۱۸۱	۱۴۲	۱۳۹۸
۱۲	۳	۵	۱۰	۱۸۱	۱۴۹	۱۳۹۹
۱۲	۵	۵	۱۱	۱۸۱	۱۴۹	۱۴۰۰
گنجایش تماشاگر						
۳۹۳۰۰	۱۰۰	۲۶۰۰۰	۰	۱۸۹۰۰	۱۳۰۰	۱۳۸۵
۵۴۳۰۰	۱۰۰	۴۱۰۰۰	۰	۲۶۸۸۶	۲۵۰۰	۱۳۹۰
۵۴۳۰۰	۱۰۰	۴۱۰۰۰	۰	۲۶۸۸۶	۲۵۰۰	۱۳۹۵
۵۴۳۰۰	۱۰۰	۴۱۰۰۰	۰	۲۶۸۸۶	۲۵۰۰	۱۳۹۶
۵۴۳۰۰	۱۰۰	۴۱۰۰۰	۰	۲۶۸۸۶	۲۵۰۰	۱۳۹۷
۵۴۳۰۰	۱۰۰	۴۱۹۰۸	۰	۲۷۱۰۰	۲۵۰۰	۱۳۹۸
۵۴۳۰۰	۱۰۰	۴۱۹۰۸	۰	۲۷۱۰۰	۲۵۰۰	۱۳۹۹
۵۴۳۰۰	۲۱۰	۴۱۹۰۸	۰	۲۷۱۰۰	۳۳۰۰	۱۴۰۰

مأخذ - اداره کل تربیت بدنی استان گیلان.

- اداره کل ورزش و جوانان استان گیلان.

۱۹-۱۵- مربیان و داوران بر حسب رشته‌های ورزشی و جنس: ۱۴۰۰

داوران			مربیان			رشته ورزشی
زن	مرد	مرد و زن	زن	مرد	مرد و زن	
۲۴۲۰	۲۴۱۱	۵۸۳۱	۱۶۲۹	۶۸۷۲	۱۵۵۰۱	جمع
۰	۵	۵	۱	۸	۹	اتومبیلرانی و موتورسواری
۲۹	۱۱	۴۰	۳۳	۱۱	۴۴	اسکواش
۵	۱۰	۱۵	۷	۱۷	۲۴	اسکیت
۲۱۱	۵	۲۱۶	۳۷۸۶	۴۹۲	۴۲۷۸	آمادگی جسمانی
۰	۳	۳	۰	۳۱	۳۱	باستانی
۱۴۳	۵۲	۱۹۵	۳۳۷	۷۹	۴۱۶	بدمینتون
۱۳۴	۱۶۸	۳۰۲	۲۶۱	۳۲۱	۵۸۲	بسکتبال
۰	۳۳	۳۳	۰	۱۴۱	۱۴۱	بوکس
۰	۱	۱	۰	۲	۲	بیسبال
۳۵	۴۷	۸۲	۱۶	۵۵	۷۱	بیلیارد
۰	۲۲۱	۲۲۱	۲۰۰	۶۰۹	۸۰۹	پرورش اندام
۱۳۳	۷۳	۲۰۶	۲۴۰	۱۴۰	۳۸۰	تکواندو
۱۱	۱	۱۲	۲۷	۲۲	۴۹	تنیس
۴۷	۷۲	۱۱۹	۴۹	۶۸	۱۱۷	تنیس روی میز
۳۵	۲۶	۶۱	۷۰	۹۳	۱۶۳	تیراندازی
۲۵	۱۵	۴۰	۶۴	۴۱	۱۰۵	تیر و کمان
۳۰	۱۰۶	۱۳۶	۲۶	۱۲۷	۱۵۳	جودو
۱۱۵	۱۵۳	۲۶۸	۲۴۲	۱۴۰	۳۸۲	دو و میدانی
۹	۱۸	۲۷	۳۸	۲۹	۶۷	دوچرخه‌سواری
۷۵	۱۰۵	۱۸۰	۱۷۸	۳۵۳	۵۳۱	رزمی
۵۲	۵۸	۱۱۰	۲۶	۵۹	۸۵	روستایی و عشایری
۵۴	۵۷	۱۱۱	۳۳۰	۱۷۵	۵۰۵	ژیمناستیک
۲	۴	۶	۲	۴	۶	سوارکاری
۶۵	۸۶	۱۵۱	۱۶۲	۱۷۲	۳۳۴	شطرنج
۱۲	۱۴	۲۶	۲۱	۱۷	۳۸	شمشیربازی
۱۲۹	۱۹۳	۳۲۲	۳۶۷	۲۲۲	۵۸۹	شنا

۱۵-۱۹- مربیان و داوران بر حسب رشته‌های ورزشی و جنس: ۱۴۰۰ (دنباله)

داوران			مربیان			رشته ورزشی
زن	مرد	مرد و زن	زن	مرد	مرد و زن	
۱۵۰	۶۲۷	۷۷۷	۷۰	۱۰۰۰	۱۰۷۰	فوتبال.....
۳۹	۲۲	۶۱	۱۸	۱۲	۳۰	فوتسال.....
۲۸	۷	۳۵	۱۴۷	۱۵۶	۳۰۳	قایقرانی.....
۲۰۹	۳۱۳	۵۲۲	۳۲۴	۴۳۳	۷۵۷	کاراته.....
۵۹	۴۵	۱۰۴	۷۹	۶۷	۱۴۶	کبدی.....
۰	۲۰۵	۲۰۵	۰	۱۶۱	۱۶۱	کشتی.....
۶۶	۱۰۸	۱۷۴	۱۶۰	۲۱۹	۳۷۹	کنگ‌فو.....
۶	۱۲	۱۸	۴۳	۶۹	۱۱۲	کوهنوردی.....
۱۲	۳۷	۴۹	۳۶	۵۴	۹۰	معلولین و جانبازان.....
۶	۱۴	۲۰	۳	۳۷	۴۰	نابینایان.....
۰	۵	۵	۰	۱۳	۱۳	ناشنوایان.....
۱۰	۱۰	۲۰	۶۶	۷۲	۱۳۸	نجات غریق.....
۱	۱	۲	۱	۳	۴	واترپلو.....
۲۳۸	۱۹۷	۴۳۵	۵۴۲	۴۷۶	۱۰۱۸	والیبال.....
۹	۵۰	۵۹	۲۷۰	۱۶۷	۴۳۷	ورزش همگانی.....
۹	۷۴	۸۳	۱۹	۱۷۶	۱۹۵	وزنه‌برداری.....
۸۷	۹۸	۱۸۵	۱۲۲	۱۶۳	۲۸۵	ووشو.....
۱۵	۳	۱۸	۲۹	۲۴	۵۳	هاکی.....
۱۰۷	۲۸	۱۳۵	۱۵۲	۶۹	۲۲۱	هندبال.....
۱۸	۱۸	۳۶	۶۵	۷۳	۱۳۸	متفرقه.....

مأخذ- اداره کل ورزش و جوانان استان گیلان.

۱۶-۱۹- ورزشکاران سازمان یافته بر حسب رشته‌های ورزشی: ۱۴۰۰

انجمن‌های ورزشی	اسکواش	اسکیت	اسکی	اتومبیلرانی و موتورسواری	جمع	شهرستان
۱۰۰۱	۳۴	۵۲۰	۵	۱۹۱	۹۵۶۷۹	کل استان
۱۳	۱	۱	۰	۱۱	۲۸۶۲	آستارا
۹۱	۰	۱۹	۰	۱۸	۴۴۶۰	آستانه اشرفیه
۲	۰	۰	۰	۹	۱۸۴۴	املش
۳۲	۰	۲	۰	۲	۶۲۶۷	بندرانزلی
۷۵	۰	۰	۰	۱۰	۴۴۱۴	تالش
۱۸	۰	۰	۰	۰	۱۹۳۸	خمام
۴۰۸	۳۱	۳۵۸	۲	۵۶	۴۳۸۶۵	رشت
۳۰	۰	۰	۰	۰	۲۱۴۳	رضوانشهر
۳۴	۰	۰	۰	۵	۲۰۶۱	رودبار
۳۸	۱	۸	۰	۲۲	۶۰۸۳	رودسر
۲۰	۰	۰	۰	۲	۱۱۶۳	سیاهکل
۲۳	۰	۰	۰	۱	۵۳۵	شفت
۳۲	۰	۱۲	۰	۰	۳۷۶۸	صومعه سرا
۵۱	۰	۰	۰	۱۳	۲۱۲۸	فومن
۴۱	۱	۷۸	۲	۱۷	۵۶۹۸	لاهیجان
۴۵	۰	۴۲	۱	۲۴	۴۷۵۷	لنگرود
۴۸	۰	۰	۰	۱	۱۶۹۳	ماسال

۱۹-۱۶- ورزشکاران سازمان یافته بر حسب رشته‌های ورزشی: ۱۴۰۰ (دنباله)

بیماری‌های خاص	بیلیارد	بوکس	بسکتبال	بدمینتون	باستانی	شهرستان
۴۸	۵	۱۳۱۱	۱۳۲۶	۳۲۶	۱۱۹	کل استان
.	.	۱۰۲	۲۰	۱	.	آستارا.....
.	.	۷۰	۵۷	۸	۹	آستانه اشرفیه.....
.	.	۳۹	.	۱	.	املش.....
.	.	۱۱۵	۹۹	۱۵	.	بندرانزلی.....
.	.	۱۳۷	۱۲	۱	.	تالش.....
.	.	۲۶	۲	.	.	خمام.....
۴۸	۴	۳۴۷	۶۷۲	۲۰۸	۵۰	رشت.....
.	.	۶۴	۸۶	.	.	رضوانشهر.....
.	.	۱۳۰	.	۱	.	رودبار.....
.	.	۳۷	۴۵	۱	.	رودسر.....
.	.	۲۶	۱۳	.	.	سیاهکل.....
.	.	۳	.	.	.	شفت.....
.	.	۱۲	۶۹	۱۷	.	صومعه سرا.....
.	.	۴۲	.	۳۱	۹	فومن.....
.	.	۳۴	۲۰۵	۲۲	۵۱	لاهیجان.....
.	.	۵۱	۴۵	۲۰	.	لنگرود.....
.	۱	۷۶	۱	.	.	ماسال.....

۱۹-۱۶- ورزشکاران سازمان یافته برحسب رشته‌های ورزشی: ۱۴۰۰ (دنباله)

شهرستان	پرورش اندام	تکواندو	تنیس	تنیس روی میز	تیراندازی	تیر و کمان	جودو
کل استان	۱۳۶۲۹	۶۵۹۵	۲۱۲	۴۱۰	۲۴۰	۲۵	۶۸۸
آستارا	۲۱۶	۲۴۱	۴	۳	۱	.	۲۰
آستانه اشرفیه	۳۴۹	۲۱۲	۵	۱۲	۱	.	۷
املش	۳۶۴	۱۰۶	.	۲۴	.	.	.
بندر انزلی	۴۶۵	۳۵۹	۱۲	۶۲	۹	۲	۱۵۴
تالش	۱۳۳	۳۹۹	۱	۴	.	۱	۳۱
خمام	۵۳۵	۲۳۷	۹
رشت	۸۱۸۲	۲۹۵۸	۹۴	۲۱۲	۱۶۴	۲۲	۳۰۸
رضوانشهر	۷۴	۱۳۷	۱۰
رودبار	۴۱۵	۱۱۲	.	۲	.	.	۵۸
رودسر	۱۱۲۸	۵۰۸	۲	۳۴	۴۶	.	۳
سیاهکل	۱۰۵	۱۱۳	۱۰
شفت	۶	۶۸	.	۱	۲	.	.
صومعه سرا	۵۹۱	۲۹۳	.	۱۰	۵	.	۷
فومن	۴۵	۴۸	.	۴	.	.	۱۸
لاهیجان	۵۱۲	۲۸۸	۸۳	۳۳	.	.	۱۶
لنگرود	۴۳۶	۳۳۴	۲	۸	۱۲	.	۱۹
ماسال	۷۳	۱۸۲	.	۱	.	.	۲۷

۱۶-۱۹- ورزشکاران سازمان یافته بر حسب رشته‌های ورزشی: ۱۴۰۰ (دنباله)

شهرستان	چوگان	دوچرخه سواری	دو و میدانی	رزمی	روستایی و عشایری	ژیمناستیک
کل استان	۸	۴۹۱	۲۲۶	۶۰۸۰	۷۴۲	۴۹۹۵
آستارا.....	۰	۳	۱۴	۱۷۹	۱۰۳	۱۱۷
آستانه اشرفیه.....	۰	۶۴	۰	۳۴۰	۱۳	۳۰۸
املش.....	۰	۴	۴	۱۰۳	۱	۵۱
بندر انزلی.....	۰	۴۸	۱۱	۱۸۸	۵۵	۲۵۵
تالش.....	۶	۱۵	۵	۸۷	۷۲	۲۹۳
خمام.....	۰	۱۲	۱	۹۶	۱	۲۳
رشت.....	۲	۱۵۴	۱۴۵	۳۰۶۱	۱۳۳	۲۳۷۲
رضوانشهر.....	۰	۱	۱۱	۹۹	۱	۵۸
رودبار.....	۰	۰	۱	۱۴۷	۵۴	۲۰۵
رودسر.....	۰	۹	۵	۱۶۰	۱۰	۲۲۱
سیاهکل.....	۰	۱۷	۰	۱۷۵	۹	۵۰
شفت.....	۰	۲	۰	۶۸	۱	۲
صومعه سرا.....	۰	۹	۱۰	۲۳۴	۸۱	۲۲۵
فومن.....	۰	۵	۹	۶۶	۱۶۳	۱۷۲
لاهیجان.....	۰	۱۱۰	۱	۶۶۶	۳۲	۳۰۱
لنگرود.....	۰	۳۰	۷	۳۴۲	۴	۲۷۵
ماسال.....	۰	۸	۲	۶۹	۹	۶۷

۱۶-۱۹- ورزشکاران سازمان یافته بر حسب رشته‌های ورزشی: ۱۴۰۰ (دنباله)

شهرستان	سوارکاری	شطرنج	شمشیربازی	شنا	فوتبال	قایقرانی
کل استان	۵۴۶	۵۶	۳۲	۱۰۱۰	۲۶۸۹۳	۴۲۶
آستارا	۱۳	۹	۰	۱۱۴	۶۳۵	۰
آستانه اشرفیه	۰	۱	۰	۱۱	۱۲۹۸	۵
املش	۰	۰	۰	۱	۷۷۴	۰
بندر انزلی	۱۸۴	۱	۰	۶۶	۲۰۴۷	۲۷۱
تالش	۲۲	۳	۰	۵	۱۷۳۲	۰
خمام	۱۴	۰	۰	۳۷	۵۵۸	۰
رشت	۲۴۶	۳۳	۲۲	۴۷۲	۱۱۰۶۹	۵۱
رضوانشهر	۱۴	۰	۰	۰	۷۱۶	۰
رودبار	۰	۰	۰	۳۳	۴۴۵	۱۹
رودسر	۶	۰	۰	۱۸	۱۸۹۴	۰
سیاهکل	۰	۰	۰	۰	۳۱۷	۰
شفت	۰	۰	۰	۱	۲۰۶	۰
صومعه سرا	۴۲	۰	۰	۱۹	۸۴۷	۰
فومن	۱	۷	۰	۲	۶۷۵	۰
لاهیجان	۰	۰	۱۰	۲۷	۱۶۰۸	۷۷
لنگرود	۰	۰	۰	۱۶۷	۱۳۵۰	۳
ماسال	۴	۲	۰	۳۷	۷۲۲	۰

۱۶-۱۹- ورزشکاران سازمان یافته بر حسب رشته‌های ورزشی: ۱۴۰۰ (دنباله)

شهرستان	کاراته	کبیدی	کشتی	کونگ‌فو	کوهنوردی	گلف
کل استان	۳۴۱۳	۵۵	۳۳۰۴	۱۰۵۸	۱۹۱۶	۱۴
آستارا	۲۴۳	۰	۱۵۹	۶۲	۱۶۷	۰
آستانه اشرفیه	۱۸۸	۰	۱۸۲	۲۴	۴۵	۰
املش	۲۵	۰	۵۶	۱۸	۲۶	۰
بندر انزلی	۲۵۷	۰	۱۵۷	۴۵	۲۰	۰
تالش	۴۳۸	۱۳	۱۴۲	۱۵	۱۵۷	۰
خمام	۲۲	۲	۲۷	۵	۲۰	۰
رشت	۱۱۳۳	۲۱	۱۲۰۰	۲۸۸	۶۴۵	۱
رضوانشهر	۹۲	۰	۸۶	۱۲۵	۷۵	۰
رودبار	۷۹	۰	۱۵۱	۲	۳۸	۷
رودسر	۱۰۰	۱	۴۰۲	۱۷۵	۴۳	۶
سیاهکل	۳	۰	۱۸	۷۵	۱۰۳	۰
شفت	۹۶	۰	۸	۱	۶	۰
صومعه سرا	۲۱۸	۳	۱۲۵	۳۴	۹۷	۰
فومن	۵۹	۰	۱۴۳	۸۴	۲۸	۰
لاهیجان	۲۷۹	۰	۱۵۷	۴۲	۳۰۷	۰
لنگرود	۱۶۴	۱۲	۲۷۰	۴۶	۱۲۵	۰
ماسال	۱۷	۳	۲۱	۱۷	۱۴	۰

۱۶-۱۹- ورزشکاران سازمان یافته بر حسب رشته‌های ورزشی: ۱۴۰۰ (دنباله)

ورزش‌های سه‌گانه	والیبال	نجات غریق	ناشنوایان	نابینایان	معلولین و جانبازان	شهرستان
۲۸	۵۰۸۶	۲۲۰	۱۲	۷۱	۶۷	کل استان
۰	۵۳	۱۰	۰	۰	۰	آستارا
۱	۳۳۰	۳۷	۰	۰	۰	آستانه اشرفیه
۰	۱۲۷	۰	۰	۰	۰	املش
۲	۳۷۱	۳۸	۰	۰	۱۰	بندر انزلی
۱۰	۱۵۳	۶	۴	۰	۱۵	تالش
۰	۱۲۳	۰	۰	۰	۰	خمام
۸	۲۱۸۰	۶۰	۷	۷۱	۳۹	رشت
۰	۲۴۵	۰	۰	۰	۰	رضوانشهر
۰	۴۴	۲	۰	۰	۰	رودبار
۰	۳۹۵	۲۱	۰	۰	۱	رودسر
۰	۷۴	۰	۰	۰	۰	سیاهکل
۰	۲۷	۰	۰	۰	۰	شفت
۰	۱۲۲	۰	۰	۰	۰	صومعه سرا
۱	۲۳۵	۰	۱	۰	۰	فومن
۵	۲۸۰	۱۸	۰	۰	۰	لاهیجان
۱	۲۶۷	۲۶	۰	۰	۲	لنگرود
۰	۶۰	۲	۰	۰	۰	ماسال

۱۶-۱۹- ورزشکاران سازمان یافته برحسب رشته‌های ورزشی: ۱۴۰۰ (دنباله)

شهرستان	وزنه برداری	ووشو	هاکی	همگانی	هندبال	متفرقه
کل استان	۱۸۹	۱۱۶۶	۴۳	۱۰۴۸۲	۲۲۵	۱۴۰
آستارا.....	۱	۸۸	۰	۲۲۵	۳۱	۲
آستانه اشرفیه.....	۱۲	۵۷	۰	۶۸۵	۰	۱
املش.....	۶	۱۲	۰	۹۰	۱	۰
بندر انزلی.....	۷	۱۲	۱۷	۸۵۲	۲۵	۰
تالش.....	۰	۱۲۸	۰	۲۷۷	۴	۸
خمام.....	۲	۱۹	۰	۱۴۹	۰	۰
رشت.....	۸۷	۲۳۹	۱۰	۵۸۲۹	۵۸	۱۰۵
رضوانشهر.....	۲	۱۳۷	۰	۷۸	۱	۱
رودبار.....	۰	۱۹	۱۶	۳۱	۰	۱۱
رودسر.....	۱۱	۱۳۵	۰	۵۹۴	۰	۳
سیاهکل.....	۱۰	۰	۰	۱۰	۱۲	۱
شفت.....	۲	۰	۰	۱۱	۰	۰
صومعه سرا.....	۰	۱۳۲	۰	۴۶۶	۵۵	۱
فومن.....	۱۲	۱۰	۰	۱۶۲	۲۹	۳
لاهیجان.....	۸	۷۲	۰	۳۱۱	۲	۲
لنگرود.....	۲۶	۷۶	۰	۵۱۶	۷	۲
ماسال.....	۳	۳۰	۰	۱۹۶	۰	۰

مأخذ- اداره کل ورزش و جوانان استان گیلان.

۱۹-۱۷- زائران حج تمتع، عمره مفرده و عتبات عالیات

عتبات عالیات	عمره مفرده	حج تمتع	جمع	سال و شهرستان ^(۱)
۰۰۰	۱۱۰۰۰	۸۹۶	۱۱۸۹۶ ۱۳۸۵
۲۵۱۸۵	۱۹۴۵۴	۱۰۴۰	۴۵۶۷۹ ۱۳۹۰
۱۸۱۳۲	.	.	۱۸۱۳۲ ۱۳۹۵
۲۴۵۴۹	.	۸۲۴	۲۵۳۷۳ ۱۳۹۶
۳۵۱۶۵	.	۴۹۲	۳۵۶۵۷ ۱۳۹۷
۴۵۰۶	.	۴۸۵	۴۹۹۱ ۱۳۹۸
. ۱۳۹۹
۲۹۶	.	.	۲۹۶ ۱۴۰۰
۲۹۶	.	.	۲۹۶	رشت.....

۱- شهرستان‌هایی که نام آن‌ها درج نشده است، فاقد فعالیت‌های موردنظر در جدول می‌باشند.

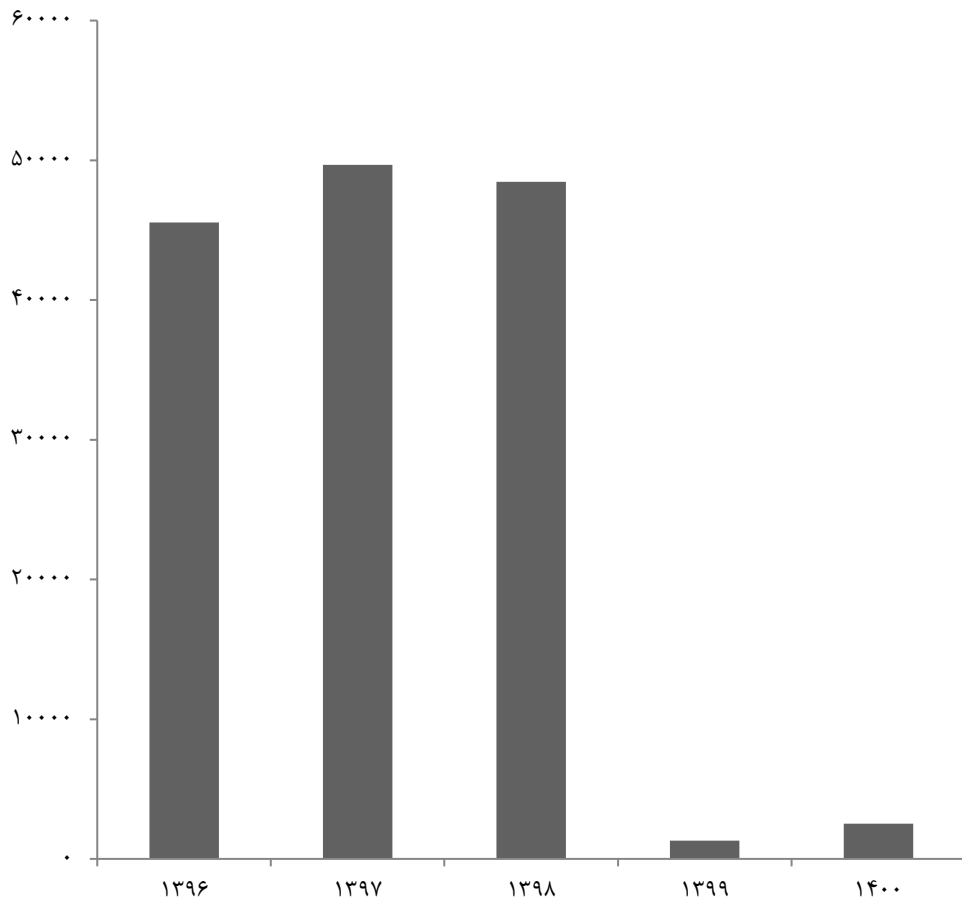
مأخذ- مدیریت حج و زیارت استان گیلان.

۱۹-۱۸- گردشگران خارجی استفاده کننده از هتل‌ها

جمع	شرح
۸۰۸۴	۱۳۸۵
۳۲۵۴۹	۱۳۹۰
۴۶۹۱۱	۱۳۹۵
۴۵۵۴۸	۱۳۹۶
۴۹۶۷۷	۱۳۹۷
۴۸۴۵۳	۱۳۹۸
۱۳۱۰	۱۳۹۹
۲۵۱۵	۱۴۰۰
۳۶۲	فروردین
۱۴۸	اردیبهشت
۲۱۲	خرداد
۲۳۶	تیر
۲۲۴	مرداد
۱۹۲	شهریور
۲۱۸	مهر
۱۸۵	آبان
۱۳۹	آذر
۱۳۲	دی
۲۵۶	بهمن
۲۱۱	اسفند


مأخذ- اداره کل ایرانگردی و جهانگردی استان گیلان.
 - سازمان میراث فرهنگی و گردشگری استان گیلان.
 - اداره کل میراث فرهنگی، صنایع دستی و گردشگری استان گیلان.

۱۹-۴- گردشگران خارجی استفاده‌کننده از هتل‌ها



منبع: جدول ۱۸-۱۹

بودجه عمومی استان
فصل ۲۰



مقدمه

آمار و اطلاعات مندرج در این فصل، از معاونت هماهنگی برنامه‌ریزی و بودجه سازمان مدیریت و برنامه‌ریزی و اداره کل امور اقتصاد و دارایی جمع‌آوری شده است و شامل انواع دریافتی‌ها و پرداختی‌های بودجه عمومی، عملکرد اعتبارات عمرانی و هزینه‌ای از محل درآمدهای عمومی می‌باشد.

درآمدهای عمومی استان شامل درآمدهای مالیاتی، درآمدهای حاصل از انحصارات و مالکیت دولت، درآمدهای حاصل از خدمات و فروش کالا، درآمدهای حاصل از جرایم و خسارت و درآمدهای متفرقه می‌باشد که از سال ۱۳۸۵ در این فصل ارایه شده است.

عملکرد اعتبارات هزینه‌ای و عمرانی بیش از ۳۰ دستگاه اجرایی استان نیز جمع‌بندی و به صورت سری زمانی از سال ۱۳۸۵ در این سالنامه ارائه گردیده است.

تعاریف و مفاهیم به کار رفته در این فصل به شرح زیر است:

بودجه کل دولت: برنامه مالی دولت است که برای یک سال مالی که منطبق بر سال تقویمی است، تهیه می‌شود و شامل بودجه عمومی دولت، بودجه بانک‌ها و شرکت‌های دولتی و بودجه موسسات انتفاعی وابسته به دولت می‌باشد.

بودجه عمومی استان: بودجه‌ای است که در آن، برای اجرای برنامه سالانه، منابع مالی لازم پیش‌بینی و اعتبارات هزینه‌ای (جاری) و تملک دارایی‌های سرمایه‌ای (عمرانی) دستگاه‌های اجرایی، تعیین می‌شود.

بودجه‌ی مصوب و قطعی: بودجه هر سال مالی، در سال قبل از آن توسط سازمان برنامه و بودجه کشور برآورد و به هیأت وزیران

سایر وجوهی که به موجب قانون باید در حساب‌های خزانه‌داری کل متمرکز شود، دریافتی‌های بودجه عمومی استان را تشکیل می‌دهد.

درآمد عمومی: عبارت است از درآمد وزارتخانه‌ها، موسسات دولتی و مالیات و سود سهام شرکت‌های دولتی و درآمد حاصل از انحصارات و مالکیت و سایر درآمدهایی که در قانون بودجه کل کشور تحت عنوان درآمد عمومی منظور می‌شود.

درآمد اختصاصی: عبارت از درآمدهایی است که به موجب قانون برای مصرف یا مصارف خاص در بودجه کل کشور، تحت عنوان درآمد اختصاصی منظور می‌شود.

اعتبار: عبارت از مبلغی است که برای مصرف یا مصارف معین به منظور نیل به اهداف مشخص و اجرای برنامه‌های دولت، (در قالب ملی و استانی شامل اعتبارات هزینه‌ای، اعتبارات تملک دارایی‌های سرمایه‌ای و اعتبارات تملک دارایی‌های مالی) به تصویب مجلس شورای اسلامی می‌رسد.

اعتبار تملک دارایی‌های سرمایه‌ای (عمرانی): منظور اعتبار، مجموعه عملیات و خدمات مشخصی است که بر اساس مطالعات توجیهی، فنی، اقتصادی و

پیشنهاد، و طی لایحه بودجه، تقدیم مجلس شورای اسلامی می‌شود که پس از بحث و بررسی، به عنوان قانون بودجه مورد تصویب قرار می‌گیرد و قبل از شروع سال جدید، برای اجرا به دولت ابلاغ می‌گردد (مصوب اول یا برآورد). با توجه به بروز تغییرات در شرایط اقتصادی، اجتماعی و سیاسی کشور و ایجاد برخی نوسانات در مقدار دریافتی‌ها و پرداختی‌ها، بودجه دستگاه‌ها و سازمان‌ها، با اعمال تغییراتی، به عنوان لایحه متمم قانون بودجه، توسط دولت به مجلس شورای اسلامی تقدیم می‌شود که قبل از پایان سال مورد نظر، تصویب می‌گردد (مصوب دوم). پس از پایان هر سال مالی، با توجه به قطعیت مقدار دریافتی‌ها و پرداختی‌ها توسط خزانه، عملکرد قطعی بودجه دولت مشخص می‌شود.

پرداختی‌های بودجه عمومی استان: عبارت از کل هزینه‌های انجام شده توسط استان اعم از هزینه‌ای (جاری) و تملک دارایی‌های سرمایه‌ای (عمرانی) از محل درآمدهای عمومی و اختصاصی در مدت یک سال مالی است.

دریافتی‌های بودجه‌ی عمومی استان: تمامی وجوه تحت عنوان درآمد عمومی و درآمد اختصاصی، سایر منابع تامین اعتبار و

عملکرد اعتبارات هزینه‌ای دستگاه‌های اجرایی استان در سال ۱۴۰۰ حدود ۱۰۰۰۰ میلیارد ریال و عملکرد اعتبارات تملک دارایی‌های سرمایه‌ای بالغ بر ۱۳۷۹۷ میلیارد ریال بوده است. اعتبارات تملک دارایی‌ها در این سال نسبت به سال ۱۳۹۹، ۱۲۸ درصد افزایش داشته است.

همچنین عملکرد تملک دارایی‌های سرمایه‌ای به تفکیک امور نشان می‌دهد که امور اقتصادی با مبلغ ۶۰۱۷ میلیارد ریال (۴۳/۶ درصد) بیش‌ترین سهم را داشته است و در مجموع ۴۰/۵ درصد از اعتبارات مصوب را به خود اختصاص داده است.

اجتماعی که توسط دستگاه اجرایی انجام می‌شود، طی مدت معین و با اعتبار معین برای تحقق بخشیدن به هدف‌های برنامه توسعه پنج ساله به صورت سرمایه‌گذاری ثابت یا مطالعه برای ایجاد دارایی سرمایه‌ای اجرا می‌گردد و منابع مورد نیاز اجرای آن از محل اعتبارات مربوط به تملک دارایی‌های سرمایه‌ای تامین می‌شود و به دو نوع انتفاعی و غیرانتفاعی تقسیم می‌گردد.

اعتبارات هزینه‌ای (جاری): منظور اعتبار آن دسته از داد و ستدهای بخش دولتی است که ارزش خالص (ارزش کل دارایی‌ها منهای ارزش کل بدهی‌های بخش دولتی) را کاهش می‌دهد. *مالیات:* عبارت است از پرداخت‌های اجباری و بلاعوض اشخاص حقیقی و حقوقی به دولت که مطابق قانون و در جهت اعمال حاکمیت و تامین مصارف عمومی صورت می‌گیرد.

گزیده اطلاعات

در سال ۱۴۰۰ عملکرد دریافتی‌های بودجه استان ۳۵۹۱۱ میلیارد ریال بوده که مبلغ ۳۵۰۰۲ میلیارد ریال از محل درآمدهای استانی و ۹۱۰ میلیارد ریال از محل درآمدهای ملی بوده است.

از کل درآمدهای عمومی، ۳۳۲۹۲ میلیارد ریال از محل درآمدهای مالیاتی محقق شده است.

(میلیون ریال)				۲۰-۱- خلاصه بودجه استانی
۱۳۹۶	۱۳۹۵	۱۳۹۰	۱۳۸۵	شرح
(مصوب)				
...	۱۱۱۷۷۹۹۳	۳۴۳۲۸۵۷	۴۷۶۹۹۶۲	دریافتی‌ها
۱۱۹۶۱۹۵۵	۱۰۹۴۴۱۵۰	۳۰۱۹۴۶۸	۱۱۱۸۹۴۵	از محل درآمدهای استانی.....
...	۲۳۳۸۴۳	۴۰۳۳۸۹	۳۶۵۱۰۱۷	از محل درآمد ملی.....
۱۸۸۴۴۸۰۸	۱۷۰۶۹۳۴۵	۳۴۱۲۳۴۱	۴۷۶۹۹۶۲	پرداختی‌ها
۴۶۹۸۲۱۹	۳۹۴۵۳۸۴	۱۷۵۲۵۱۲	۳۷۰۷۲۲۹	هزینه‌ای.....
۱۴۱۴۶۵۸۹	۱۳۱۲۳۹۶۱	۱۶۵۹۷۲۹	۱۰۶۲۷۳۳	تملك دارایی‌های سرمایه‌ای.....
(عملکرد)				
۱۰۶۸۲۸۴۴	۱۰۱۲۴۲۰۶	۴۵۵۴۳۳۱	۴۷۶۹۹۶۲	دریافتی‌ها
۱۰۱۴۶۹۰۱	۹۴۱۳۲۷۰	۳۰۱۹۴۶۸	۱۱۱۸۹۴۵	از محل درآمدهای استانی.....
۵۳۵۹۴۳	۷۱۰۹۳۶	۱۵۳۴۸۵۳	۳۶۵۱۰۱۷	از محل درآمد ملی.....
۱۱۰۷۴۷۴۴	۹۶۰۳۹۷۶	۴۵۵۴۳۳۱	۶۰۹۰۶۱۶	پرداختی‌ها
۴۶۲۵۸۸۴	۳۸۹۰۶۲۸	۱۸۹۴۱۴۹	۴۴۳۳۰۲۴	هزینه‌ای.....
۶۴۴۸۸۶۰	۵۷۱۳۳۴۸	۲۶۶۰۱۷۲	۱۶۵۷۵۹۲	تملك دارایی‌های سرمایه‌ای.....

۲۰-۱- خلاصه بودجه استانی (دنباله)				شرح
۱۴۰۰	۱۳۹۹	۱۳۹۸	۱۳۹۷	
(مصوب)				
۳۱۳۴۰۸۲۴	۱۸۶۱۱۸۵۵	دریافتی‌ها
۳۰۴۳۱۲۶۰	۱۸۰۹۷۴۴۹	۱۷۵۵۱۶۳۹	۱۳۶۷۳۶۲۰	از محل درآمدهای استانی.....
۹۰۹۵۶۴	۵۱۴۴۰۶	از محل درآمد ملی.....
۳۹۱۵۰۰۹۶	۱۸۸۱۷۱۸۰۹	۲۲۲۰۷۴۳۰	۱۸۵۹۱۶۸۷	پرداختی‌ها
۱۰۲۶۴۲۰۴	۷۱۸۵۷۸۶	۶۵۱۵۴۰۸	۵۰۸۸۵۵۵	هزینه‌های.....
۲۸۸۸۵۸۹۲	۱۱۶۸۶۰۲۳	۱۵۶۹۲۰۲۲	۱۳۵۰۳۱۳۲	تملك دارایی‌های سرمایه‌ای.....
(عملکرد)				
۳۵۹۱۱۳۵۱	۲۲۹۱۰۶۲۵	۱۴۹۳۵۲۳۴	۱۱۲۰۹۴۸۰	دریافتی‌ها
۳۵۰۰۱۷۸۷	۲۲۳۹۶۲۱۹	۱۴۶۷۵۴۱۵	۱۰۵۷۵۱۹۰	از محل درآمدهای استانی.....
۹۰۹۵۶۴	۵۱۴۴۰۶	۲۵۹۸۱۹	۶۳۴۲۹۰	از محل درآمد ملی.....
۲۳۷۹۷۵۹۹	۱۳۰۸۶۵۴۱	۱۵۰۸۰۷۲۲	۹۹۸۸۲۰۴	پرداختی‌ها
۱۰۰۰۰۳۸۵	۷۰۴۲۳۳۵	۶۳۱۸۶۳۲	۴۹۹۸۰۳۳	هزینه‌های.....
۱۳۷۹۷۲۱۴	۶۰۴۴۲۰۶	۸۷۶۲۰۹۰	۴۹۹۰۱۷۱	تملك دارایی‌های سرمایه‌ای.....

مأخذ - استانداری گیلان. معاونت برنامه‌ریزی و اشتغال. دفتر برنامه‌ریزی و بودجه.
 - سازمان مدیریت و برنامه‌ریزی استان گیلان. معاونت هماهنگی برنامه‌ریزی و بودجه.
 - اداره کل امور اقتصادی و دارائی استان گیلان.

۲-۲۰- درآمدهای عمومی استان بر حسب قسمت، بخش و بند (میلیون ریال)

۱۳۹۶	۱۳۹۵	۱۳۹۰	۱۳۸۵	شرح
				(مصوب)
۱۱۹۶۱۹۵۵	۱۰۹۴۴۱۵۰	۳۱۱۴۴۹۴	۱۱۱۸۹۴۵	جمع
۱۱۹۶۱۹۵۵	۱۰۹۴۴۱۵۰	۳۰۴۷۳۴۴	۱۱۰۴۷۶۸	قسمت اول: درآمدها
۱۰۲۷۴۰۷۵	۹۳۸۹۶۳۰	۲۳۸۲۰۲۵	۸۵۹۲۳۶	بخش اول: درآمدهای مالیاتی
۱۳۸۱۴۹۳	۱۱۰۱۵۰۰	۶۳۰۰۰۰	۱۹۳۳۴۰	بند اول - مالیات بر اشخاص حقوقی
۲۹۰۶۱۷۴	۲۵۶۸۲۶۰	۸۸۶۹۰۰	۳۷۵۳۱۹	بند دوم - مالیات بر درآمد
۶۴۶۴۶۹	۴۵۷۰۷۰	۱۹۰۶۴۱	۹۴۱۱۹	بند سوم - مالیات بر ثروت
.	-	-	-	بند چهارم - مالیات بر واردات
۵۳۳۹۹۳۹	۵۲۶۲۸۰۰	۶۷۴۴۸۴	۱۹۶۴۵۸	بند پنجم - مالیات بر کالاها و خدمات
.	.	.	.	بخش دوم: درآمد ناشی از کمک‌های اجتماعی
۳۰۰	۲۲۸۵	۱۳۰۱۳	۴۹۴۷	بخش سوم: درآمدهای حاصل از مالکیت دولت
۸۴۱۱۴۱	۷۱۵۱۳۰	۵۳۲۸۷۹	۱۹۷۸۳۳	بخش چهارم: درآمدهای حاصل از خدمات و فروش کالا
۷۱۱۳۷۳	۷۱۰۹۴۰	۴۸۵۸۴	۲۸۹۳۴	بخش پنجم: درآمدهای حاصل از جرایم و خسارت
۱۳۴۹۶۶	۱۲۶۱۷۵	۷۰۷۴۳	۱۳۸۲۸	بخش ششم: درآمدهای متفرقه
۱۰۰	.	۶۷۲۵۰	۱۴۱۷۷	قسمت دوم: منابع حاصل از واگذاری دارایی‌های سرمایه‌ای
.	.	.	.	قسمت سوم: منابع حاصل از واگذاری دارایی‌های مالی
				(عملکرد)
۱۰۱۴۶۹۰۱	۹۴۱۳۲۷۰	۳۳۴۱۴۳۸	۱۳۰۶۰۲۷	جمع
۱۰۱۴۶۹۰۱	۹۴۱۳۲۷۰	۳۳۳۱۸۵۵	۱۱۷۹۶۸۹	قسمت اول: درآمدها
۹۱۳۹۵۶۲	۸۲۷۲۷۰۰	۲۶۵۷۲۹۱	۹۷۱۱۰۹	بخش اول: درآمدهای مالیاتی
۱۲۳۰۰۵۱	۱۳۸۲۵۶۰	۶۱۲۶۱۳	۲۱۴۵۵۱	بند اول - مالیات بر اشخاص حقوقی
۲۴۲۳۴۱۳	۲۵۵۵۷۰۶	۹۵۳۷۸۳	۳۸۷۷۹۲	بند دوم - مالیات بر درآمد
۵۱۱۲۱۸	۴۷۳۶۷۷	۲۲۲۸۲۵	۹۴۶۰۷	بند سوم - مالیات بر ثروت
.	-	-	-	بند چهارم - مالیات بر واردات
۴۹۷۴۸۸۰	۳۸۶۰۷۵۷	۸۶۸۰۷۱	۲۷۴۱۵۹	بند پنجم - مالیات بر کالاها و خدمات
.	.	.	.	بخش دوم: درآمد ناشی از کمک‌های اجتماعی
.	۱۷۰	۶۷۴۹	۵۲۵۹	بخش سوم: درآمدهای حاصل از مالکیت دولت
۶۴۳۵۳۴	۶۴۴۴۸۰	۵۲۸۶۱۹	۱۶۰۷۴۱	بخش چهارم: درآمدهای حاصل از خدمات و فروش کالا
۳۲۶۰۸۱	۴۴۳۰۴۵	۱۱۰۹۴۶	۳۳۲۷۳	بخش پنجم: درآمدهای حاصل از جرایم و خسارت
۳۷۷۲۴	۵۲۸۷۵	۲۸۲۵۰	۹۳۰۷	بخش ششم: درآمدهای متفرقه
.	.	۹۵۸۳	۲۶۳۳۸	قسمت دوم: منابع حاصل از واگذاری دارایی‌های سرمایه‌ای
.	.	.	.	قسمت سوم: منابع حاصل از واگذاری دارایی‌های مالی

۲۰-۲- درآمدهای عمومی استان بر حسب قسمت، بخش و بند (دنباله) (میلیون ریال)

شرح	۱۳۹۷	۱۳۹۸	۱۳۹۹	۱۴۰۰
(مصوب)				
جمع	۱۳۶۷۳۶۲۰	۱۷۵۵۱۶۳۹	۱۸۰۹۷۴۴۹	۳۰۴۳۱۳۶۰
قسمت اول: درآمدها	۱۳۶۷۳۶۲۰	۱۷۵۵۱۶۳۹	۱۷۸۶۷۸۲۶	۳۰۴۲۵۱۶۰
بخش اول: درآمدهای مالیاتی	۱۲۰۱۴۴۴۲	۱۵۵۴۴۸۷۳	۱۵۵۴۹۴۱۳	۲۷۹۷۷۵۰۶
بند اول - مالیات بر اشخاص حقوقی	۱۵۴۴۰۹۴	۲۴۵۵۹۲۴	۱۸۱۲۷۴۴	۲۳۰۷۰۴۰
بند دوم - مالیات بر درآمد	۳۳۷۲۲۴۸	۴۵۱۶۰۱۱	۴۳۱۲۵۷۶	۹۰۷۵۲۹۰
بند سوم - مالیات بر ثروت	۵۷۹۸۹۶	۹۳۱۳۲۶	۱۲۵۸۴۹۲	۳۱۱۱۳۴۰
بند چهارم - مالیات بر واردات
بند پنجم - مالیات بر کالاها و خدمات	۶۵۱۸۲۰۴	۷۶۴۱۶۱۲	۸۰۹۶۴۰۱	۱۳۴۸۳۸۳۶
بخش دوم: درآمد ناشی از کمک‌های اجتماعی
بخش سوم: درآمدهای حاصل از مالکیت دولت	۳۰۰	.	.	۴۱۰۰
بخش چهارم: درآمدهای حاصل از خدمات و فروش کالا	۸۱۱۴۸۱	۸۷۹۰۱۵	۹۲۹۶۹۲	۹۴۳۳۲۴
بخش پنجم: درآمدهای حاصل از جرایم و خسارت	۷۲۱۰۸۵	۹۹۹۱۸۸	۱۱۲۶۶۶۲	۱۳۳۴۶۹۰
بخش ششم: درآمدهای متفرقه	۱۳۶۲۰۲	۱۲۸۵۶۳	۲۶۲۰۵۹	۲۶۵۵۴۰
قسمت دوم: منابع حاصل از واگذاری دارایی‌های سرمایه‌ای	۱۱۰	.	۲۲۹۶۲۳	۶۱۰۰
قسمت سوم: منابع حاصل از واگذاری دارایی‌های مالی
(عملکرد)				
جمع	۱۰۵۷۵۱۹۰	۱۴۶۷۵۴۱۵	۲۲۳۹۶۲۱۹	۳۵۰۰۱۷۸۷
قسمت اول: درآمدها	۱۰۵۷۵۱۹۰	۱۴۶۷۵۴۱۵	۲۲۱۶۶۵۹۶	۳۵۰۰۱۷۸۷
بخش اول: درآمدهای مالیاتی	۹۵۷۴۳۴۲	۱۳۰۱۷۱۳۷	۲۰۲۶۲۳۲۵	۳۳۲۹۳۳۰۱
بند اول - مالیات بر اشخاص حقوقی	۱۴۵۵۲۳۹	۱۹۸۲۶۵۷	۲۵۶۰۲۴۰	۶۶۳۶۰۰۹
بند دوم - مالیات بر درآمد	۲۷۰۲۷۳۹	۳۹۱۰۹۲۰	۷۰۰۱۰۱۵	۹۷۳۴۶۱۷
بند سوم - مالیات بر ثروت	۸۲۰۲۹۱	۱۱۰۴۴۶۶	۱۸۳۲۱۸۵	۱۶۵۴۹۱۳
بند چهارم - مالیات بر واردات
بند پنجم - مالیات بر کالاها و خدمات	۴۵۹۶۰۷۲	۶۰۱۹۰۹۴	۸۸۶۸۸۸۵	۱۵۲۶۶۷۶۲
بخش دوم: درآمد ناشی از کمک‌های اجتماعی
بخش سوم: درآمدهای حاصل از مالکیت دولت	۲۰	.	.	۵۲
بخش چهارم: درآمدهای حاصل از خدمات و فروش کالا	۶۲۶۸۵۰	۸۲۴۷۷۳	۸۸۹۱۵۸	۱۰۲۶۴۱۳
بخش پنجم: درآمدهای حاصل از جرایم و خسارت	۳۳۷۷۷۹	۷۸۱۳۷۴	۹۵۴۴۲۶	۵۰۴۵۱۶
بخش ششم: درآمدهای متفرقه	۳۶۱۹۸	۵۲۲۳۱	۶۰۶۸۷	۱۷۸۵۰۴
قسمت دوم: منابع حاصل از واگذاری دارایی‌های سرمایه‌ای	۲۲۹۶۲۳	.
قسمت سوم: منابع حاصل از واگذاری دارایی‌های مالی

ماخذ- اداره کل امور مالیاتی استان گیلان.

- سازمان امور اقتصادی و دارایی استان گیلان.

- استانداری گیلان. معاونت برنامه‌ریزی و اشتغال. دفتر برنامه‌ریزی و بودجه.

- سازمان مدیریت و برنامه‌ریزی استان گیلان. معاونت هماهنگی برنامه‌ریزی و بودجه.

۳-۲۰- عملکرد اعتبارات هزینه‌ای دستگاه‌های اجرایی استان از محل درآمد عمومی
(میلیون ریال)

شرح	۱۳۸۵	۱۳۹۰	۱۳۹۵	۱۳۹۶
جمع.....	۴۴۳۳۰۳۴	۱۸۹۴۱۴۹	۳۸۹۰۶۲۸	۴۶۲۵۸۸۴
اداره کل استاندارد و تحقیقات صنعتی.....	۶۲۴۰	۱۳۹۷۵	۳۱۸۳۸	۴۰۱۸۵
اداره کل امور اقتصادی و دارایی.....	۱۱۶۰۰	۲۸۹۹۹	۸۰۵۴۰	۸۷۹۵۴
اداره کل امور مالیاتی.....	۵۹۰۱۰	۱۲۴۴۸۴	.	.
اداره کل انتقال خون.....	۱۱۰۹۱	۲۲۸۷۶	۶۴۴۲۸	۹۴۳۱۱
اداره کل اوقاف و امور خیریه.....	۶۲۶۸	۱۳۶۸۸	۴۰۶۵۸	۴۹۲۳۵
اداره کل آموزش و پرورش.....	۲۷۹۰۶۱۰	.	.	۱۸۰۸۳۶
اداره کل بازرسی.....	۲۷۵۸	۱۰۹۸۸	۳۰۴۷۷	۳۵۷۳۲
اداره کل بنیاد شهید و امور ایثارگران.....	۶۶۱۹۳۵	.	.	.
اداره کل بهزیستی استان.....	۱۲۸۵۰۱	۱۸۵۸۹۸	۳۲۷۹۳۳	۳۶۴۸۳۵
اداره کل پزشکی قانونی.....	۷۱۰۶	۱۸۳۴۰	۷۱۵۱۸	۸۶۲۳۸
اداره کل تبلیغات اسلامی.....	۸۳۳۸	۱۸۰۳۰	۴۷۵۴۶	۵۲۲۳۳
اداره کل تعاون، کار و رفاه اجتماعی.....	۲۳۴۰۳	۴۶۶۵۳	۱۱۳۷۱۴	۱۳۳۰۵۶
اداره کل ثبت احوال.....	۲۶۱۳۸	۳۹۳۹۰	.	.
اداره کل ثبت اسناد و املاک.....	۳۵۴۷۷	۶۹۴۲۶	.	.
اداره کل جهاد کشاورزی.....	۱۴۷۴۸۳	۲۶۹۵۳۸	۵۹۷۹۴۵	۶۸۱۹۹۹
اداره کل حفاظت محیط زیست.....	۲۲۳۳۰	۴۳۱۱۵	۱۶۹۸۹۹	۱۹۷۲۰۸
اداره کل دامپزشکی.....	۲۳۹۲۴	۴۲۳۴۶	۱۱۱۴۶۴	۱۱۸۰۳۰
اداره کل راه و شهرسازی.....	۴۶۴۹۶	۸۶۳۲۳	۲۱۴۳۶۷	۱۵۷۱۷۱
اداره کل زندان‌ها و اقدامات تأمینی و تربیتی.....	۵۷۱۷۶	۱۶۲۶۳۵	۳۹۶۸۴۶	۴۵۵۹۵۰
اداره کل شیلات.....	۵۳۱۹۸	۱۳۱۳۸۸	۳۱۱۷۹۴	۳۶۵۳۵۲
اداره کل صنعت، معدن و تجارت.....	۲۴۵۱۷	۵۰۱۱۹	۱۲۵۹۸۵	۱۸۲۲۷۸
اداره کل فرهنگ و ارشاد اسلامی.....	۲۶۸۵۹	۳۶۵۳۶	۹۴۸۷۰	۱۱۰۵۲۸
اداره کل گمرک.....	۲۸۷۱۰	۵۲۵۹۸	.	.
اداره کل منابع طبیعی.....	۴۷۶۷۲	۱۰۷۹۳۷	۲۴۴۴۷۳	۲۷۷۱۴۳
اداره کل میراث فرهنگی و گردشگری.....	۹۲۱۷	۲۶۹۵۸	۸۲۶۸۷	۸۹۱۱۷
اداره کل نوسازی، توسعه و تجهیز مدارس.....	۵۸۶۲	۱۳۰۱۰	۳۹۱۳۸	۴۰۱۰۲
اداره کل ورزش و جوانان.....	۲۴۱۵۹	۳۹۹۷۸	۱۱۷۶۶۵	۱۲۸۲۹۲
اداره کل هواشناسی.....	۵۲۵۱	۱۱۱۸۶	۳۲۶۴۱	۳۹۰۵۶
استانداری.....	۸۸۴۱۱	۲۲۰۸۵۹	۵۲۳۵۱۵	۵۸۱۰۳۳
حوزه هنری تبلیغات اسلامی.....	۱۴۹۵	۶۸۷۶	۱۸۶۸۷	۲۰۱۵۲
سازمان مدیریت و برنامه‌ریزی.....	۲۴۹۹۶	(۱)...	.	۲۳۶۵
شرکت آب و فاضلاب روستایی.....	۱۶۷۹۴	.	.	۵۵۳۹۳
اداره کل امور عشایر.....

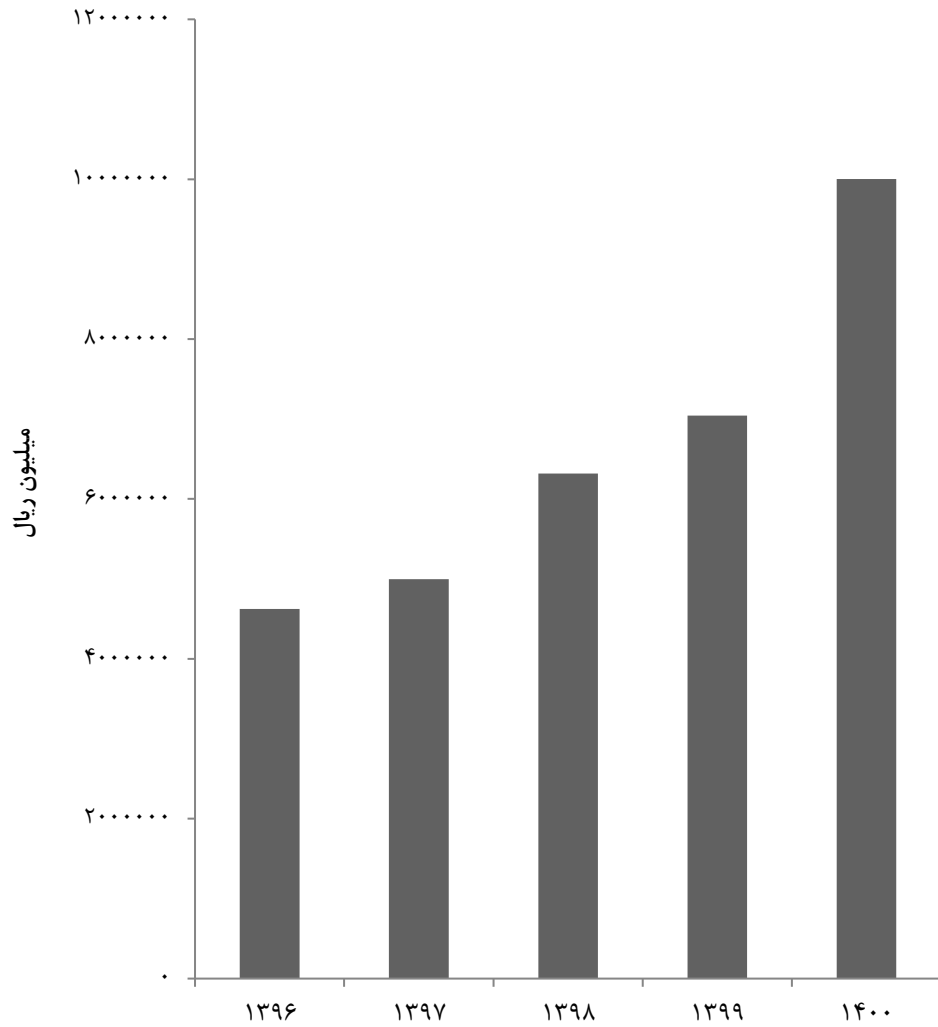
۲۰-۳- عملکرد اعتبارات هزینه‌ای دستگاه‌های اجرایی استان از محل درآمد عمومی (دنباله)
(میلیون ریال)

شرح	۱۳۹۷	۱۳۹۸	۱۳۹۹	۱۴۰۰
جمع.....	۴۹۹۸۰۳۳	۶۳۱۸۶۳۲	۷۰۴۲۳۳۵	۱۰۰۰۰۳۸۵
اداره کل استاندارد و تحقیقات صنعتی.....	۴۶۶۹۳	۵۹۹۲۴	۹۰۸۳۸	۱۳۱۲۷۲
اداره کل امور اقتصادی و دارایی.....	۹۴۳۵۱	۱۱۵۵۷۶	۱۴۷۲۸۶	۲۱۳۱۴۰
اداره کل امور مالیاتی.....
اداره کل انتقال خون.....	۱۱۰۶۴۴	۱۵۲۲۳۷	۲۱۸۳۱۶	۲۹۲۳۸۱
اداره کل اوقاف و امور خیریه.....	۵۳۲۴۴	۷۷۱۰۱	۹۸۰۶۱	۱۵۸۹۶۵
اداره کل آموزش و پرورش.....	۱۹۲۵۲۹	۲۱۹۸۳۲	۱۵۷۲۱۹	۲۳۶۰۳۷
اداره کل بازرسی.....	۴۲۲۳۶	۴۷۰۸۹	۷۲۳۴۱	۱۰۶۰۰۰
اداره کل بنیاد شهید و امور ایثارگران.....
اداره کل بهزیستی استان.....	۴۰۸۰۲۲	۵۰۰۰۳۰	۶۲۳۲۴۲	۸۱۷۶۵۰
اداره کل پزشکی قانونی.....	۱۰۳۸۸۲	۱۱۸۸۷۶	۱۴۱۲۱۷	۱۹۷۳۵۰
اداره کل تبلیغات اسلامی.....	۶۴۶۱۶	۶۲۹۶۹	۸۱۷۵۳	۱۲۲۵۷۴
اداره کل تعاون، کار و رفاه اجتماعی.....	۱۴۸۴۷۵	۱۸۹۶۴۴	۲۴۱۷۹۳	۳۴۵۷۵۶
اداره کل ثبت احوال.....
اداره کل ثبت اسناد و املاک.....
اداره کل جهاد کشاورزی.....	۶۷۶۱۹۸	۹۲۶۹۲۵	۱۱۰۰۶۲۲	۱۴۳۰۰۳۸
اداره کل حفاظت محیط زیست.....	۲۲۹۸۶۷	۲۷۸۷۹۲	.	.
اداره کل دامپزشکی.....	۱۳۶۶۵۳	۱۶۵۰۲۳	۱۸۲۴۲۴	۳۶۲۴۴۰
اداره کل راه و شهرسازی.....	۱۵۸۴۵۰	۲۰۹۳۴۰	۲۷۶۰۰۲	۳۷۴۹۸۵
اداره کل زندان‌ها و اقدامات تامینی و تربیتی.....	۵۱۳۸۷۰	۶۳۹۳۳۱	۶۹۲۶۵۵	۹۷۸۱۷۱
اداره کل شیلات.....	۳۳۲۸۹۰	۴۳۹۶۲۲	۵۱۶۳۱۴	۷۷۷۷۷۹
اداره کل صنعت، معدن و تجارت.....	۲۰۰۷۸۵	۲۵۱۵۲۹	۳۰۳۰۲۱	۴۵۱۹۰۲
اداره کل فرهنگ و ارشاد اسلامی.....	۱۲۸۴۸۳	۱۵۷۶۰۱	۲۱۷۹۱۸	۳۱۱۸۶۷
اداره کل گمرک.....
اداره کل منابع طبیعی.....	۲۹۱۰۰۶	۳۶۹۳۹۸	۴۳۸۰۵۶	۶۳۲۲۳۲
اداره کل میراث فرهنگی و گردشگری.....	۱۰۷۸۶۷	۱۴۱۰۸۸	۱۹۹۰۴۱	۲۸۶۱۸۴
اداره کل نوسازی، توسعه و تجهیز مدارس.....	۴۴۲۴۶	۵۹۳۱۹	۸۰۰۴۷	۱۲۷۵۶۲
اداره کل ورزش و جوانان.....	۱۴۱۰۸۹	۱۸۶۵۲۸	۲۳۴۸۳۵	۳۴۶۶۵۷
اداره کل هواشناسی.....	۴۴۱۳۷	۵۵۰۱۷	۷۷۷۴۸	۱۲۷۷۲۳
استانداری.....	۶۱۶۶۳۲	۸۱۳۶۴۷	۸۲۲۲۳۸	۱۱۲۲۰۷۷
حوزه هنری تبلیغات اسلامی.....	۲۲۰۸۳	۲۶۲۱۴	۲۶۷۷۱	۴۰۰۰۸
سازمان مدیریت و برنامه‌ریزی.....
شرکت آب و فاضلاب روستایی.....	۸۹۰۸۶	۵۵۹۸۰	.	.
اداره کل امور عشایر.....	.	.	۲۵۷۷	۹۶۳۵

۱- در سطر مربوط به استانداری لحاظ گردیده است.

مأخذ- استانداری گیلان. معاونت برنامه‌ریزی و اشتغال. دفتر برنامه‌ریزی و بودجه.
- سازمان مدیریت و برنامه‌ریزی استان گیلان. معاونت هماهنگی برنامه‌ریزی و بودجه.

۱-۲۰- عملکرد اعتبارات هزینه‌ای دستگاه‌های اجرایی استان
از محل درآمد عمومی



مبنا: جدول ۳-۲۰

۲۰-۴- عملکرد اعتبارات تملک دارایی‌های سرمایه‌ای دستگاه‌های اجرایی استان از محل درآمد عمومی^(۱) (میلیون ریال)

شرح	۱۳۸۵	۱۳۹۰	۱۳۹۵	۱۳۹۶
جمع	۱۶۵۷۵۹۲	۲۶۶۰۱۷۲	۵۷۱۳۳۴۸	۶۴۴۸۸۱۶
اداره کل استاندارد و تحقیقات صنعتی	۱۶۹۴	۱۲۱۰	۷۲۸	۴۵۰۰
اداره کل اطلاعات	.	۴۰۰۰	۳۸۴۹۱	۲۱۷۰۰
اداره کل امور اقتصادی و دارایی	۵۰۲	۱۳۹۲	۶۵۶۰۸	۴۸۰۰
اداره کل امور مالیاتی	.	۲۴۸۲	۱۵۹۹	.
اداره کل انتقال خون	۳۲۵۸	۳۶۰۱	۶۸۷	۲۵۰۰
اداره کل اوقاف و امور خیریه	۱۰۳۵۶	۷۰۱۲	۱۰۲۶۶	۱۷۴۸۵
اداره کل آموزش فنی و حرفه‌ای	۱۱۵۰۰	۵۸۵۲	۲۳۳۸	۵۸۷۱
اداره کل آموزش و پرورش	۴۰	۲۳۶۰۰	۸۹۴۱۱	۳۱۵۹۱
اداره کل بازرسی	۰۰۰	.	۹۵۰۰	۴۵۰۰
اداره کل بنیاد شهید و امور ایثارگران	۳۲۵۰	۲۲۱۳	۶۱۰۴	۱۸۲۳۷
اداره کل بنیاد مسکن	۴۳۸۳۶	۱۷۶۵۱۵	۹۰۷۴۵۷	۲۶۸۰۱۱
اداره کل بهزیستی استان	۳۵۲۱	۲۹۳۰	۱۹۴۹۰	۱۹۵۵۹
اداره کل پزشکی قانونی	.	۲۰۴۰	۵۸۹۷	۸۷۰۰
اداره کل تبلیغات اسلامی	۴۶۶۳	۵۳۷۰	۱۲۸۵۲	۱۲۴۴۳
اداره کل تعاون، کار و رفاه اجتماعی	۴۳۵۸	۷۸۷۰	۳۱۲۰	۷۱۳۲
اداره کل ثبت احوال	۸۵۰	۳۶۵۳	۶۸۳۳	۱۵۲۴۶
اداره کل ثبت اسناد و املاک	۱۵۵۰	۲۰۸۰	۵۶۴۹	۱۰۱۳۳
اداره کل جهاد کشاورزی	۴۵۶۸۴	۱۵۰۷۰۵	۴۸۹۱۳	۲۲۹۸۹۳
اداره کل حفاظت محیط زیست	۵۰۱۳	۱۴۲۰۳	۲۶۵۶۶	۱۴۷۹۲۸
اداره کل دامپزشکی	۴۹۰۲	۴۷۹۶	۹۲۳۰	۱۲۴۳۱
اداره کل راهداری و حمل و نقل جاده‌ای	.	۱۳۴۹	۵۲۲۷۴	۳۰۴۰۶۴
اداره کل راه و شهرسازی	۲۳۳۶۲۵	۳۵۰۷۴۲	۳۰۴۸۹۲	۷۳۸۱۹۸
اداره کل زندان‌ها و اقدامات تأمینی و تربیتی	۸۸۳۳	۲۸۳۵۷	۵۲۴۵۲	۴۲۹۳۶
اداره کل شیلات	۳۵۵۰	۷۷۶۷	۱۰۸۵۱۴	۸۰۰۰
اداره کل صنعت، معدن و تجارت	۲۰۶۹	۲۱۷۴	۷۴۲۰	۳۳۴۷
اداره کل فرودگاه	.	۸۷۹۵	.	.
اداره کل فرهنگ و ارشاد اسلامی	۸۹۰۲	۷۸۲۴	۱۰۶۵۶	۴۰۹۱۳
اداره کل گمرک	۱۰۱۳	۹۹۲	.	.
اداره کل منابع طبیعی	۳۷۴۶۰	۳۵۰۳۶	۵۶۷۰۰	۹۶۶۴۳
اداره کل میراث فرهنگی و گردشگری	۷۱۲۲	۱۷۴۵۳	۲۲۸۲۵	۶۴۷۱۵
اداره کل نوسازی، توسعه و تجهیز مدارس	۲۷۲۶۰۰	۶۲۳۰۹	۴۸۰۷۲	۱۳۷۷۱۳
اداره کل ورزش و جوانان	۳۶۹۳۲	۳۶۷۸۸	۶۴۶۴۴	۱۷۹۶۲۳
اداره کل هواشناسی	۴۶۱۸	۳۳۵۷	۷۲۳۵	۱۸۱۲۲
استانداری	۳۱۴۵۰	۹۸۰۶۸	۷۶۴۷۸	۱۱۰۴۵۰
پارک علم و فن آوری	۲۵۰	۵۴۲۶	۶۱۰۴	۶۰۰
جمعیت هلال احمر	۴۱۷۰	۷۶۸۵	۵۸۲۷۷	۱۱۳۶۳
حوزه هنری تبلیغات اسلامی	۰۰۰	۲۶۹۴	۵۴۳۵	۶۸۵۶
دانشگاه علوم پزشکی	۴۵۹۸	۷۴۳۰۴	۹۰۱۹۶	۴۷۴۳۱
دانشگاه گیلان	۲۵۰	۸۵۷۸	۱۶۸۷۴	۵۰۰۰
سازمان مدیریت و برنامه‌ریزی	۱۳۶۵	.	۳۶۶۴۲	۱۸۴۰۰
شرکت آب و فاضلاب روستایی	۲۰۰۰۰۶	۱۷۹۸۱۴	۱۱۴۰۰۹	۲۷۹۹۴۵
شرکت آب و فاضلاب شهری	۹۸۲۲۲	۲۰۶۹۲۹	۶۷۴۹۷۱	۵۵۸۸۲۲
شرکت پست	۲۱۰۰	۱۹۰۹	.	.
شرکت سهامی آب منطقه‌ای گیلان	۱۹۴۵۲۳	۶۴۳۹۰۶	۷۴۵۳۹۹	۱۵۳۵۷۳۰
شرکت سهامی برق منطقه‌ای گیلان	۱۴۰۹۸۵	۶۰۶۶۵	۴۱۶۳۳۹	۵۵۷۰۷۶
شرکت شهرک‌های صنعتی	۴۷۵۰۸	۷۱۴۴۸	۲۶۶۴۹	۴۳۰۴۵
شهرداری‌ها	۱۵۴۶۲۵	۱۵۳۲۳۸	۱۰۶۴۷۴۹	۳۸۹۹۴۵
صدا و سیما مرکز استان	۷۵۲۱	۳۴۲۱۴	۶۷۵۰۳	۴۲۴۸۲
کانون پرورش فکری کودکان و نوجوانان	۱۸۳۱	۲۰۱۲	۳۰۳۶	۸۱۰۵
سایر دستگاه‌ها	۶۴۸۷	۱۲۹۸۷۴	۳۰۴۳۸۴	۳۵۶۶۷۶

۴-۲۰- عملکرد اعتبارات تملک دارایی‌های سرمایه‌ای دستگاه‌های اجرایی استان از محل درآمد عمومی^(۱) (دنباله)

شرح	۱۳۹۷	۱۳۹۸	۱۳۹۹	۱۴۰۰
جمع	۴۹۹۰۱۷۰	۸۷۶۴۰۹۰	۶۰۴۴۲۰۶	۱۳۷۹۷۳۱۴
اداره کل استاندارد و تحقیقات صنعتی	۲۷۰۰	۲۰۰۰	۲۳۷۲	.
اداره کل اطلاعات	۹۴۰۰	۲۱۴۸۳	۲۵۰۰۰	۱۲۷۵۴۰
اداره کل امور اقتصادی و دارایی	۱۳۰۰	۲۰۹۶	۸۸۶۶	۴۴۱۹
اداره کل امور مالیاتی
اداره کل انتقال خون	۲۰۹۲	۱۶۰۹۹	۶۰۳۱	۷۰۰۰۰
اداره کل اوقاف و امور خیریه	۲۴۵۱۲	۱۷۳۱۷	۲۶۰۹۱	۷۲۹۳۵
اداره کل آموزش فنی و حرفه‌ای	۱۱۹۴۵	۵۳۰۰	۲۰۷۷۰	۸۷۵
اداره کل آموزش و پرورش	۳۳۶۵	۳۱۴۲۶	۲۵۹۲۸	۵۸۰۰
اداره کل بازرسی	۱۰۰۰	۶۰۰	۳۰۰۰	.
اداره کل بنیاد شهید و امور ایثارگران	۸۲۷۵	۱۹۸۹۴	۱۶۳۹۳	۲۴۰۰
اداره کل بنیاد مسکن	۱۹۰۶۶۹	۱۷۵۷۹۹	۳۰۷۰۷۰	۴۲۶۰۹۲
اداره کل بهزیستی استان	۳۶۱۲	۱۱۹۳۹	۱۷۸۶۷	۱۲۴۶۴
اداره کل پزشکی قانونی	۵۶۰۰	۵۵۴۰	۱۴۶۷۴	۱۳۰۰
اداره کل تبلیغات اسلامی	۹۲۱۷	۸۳۳۷	۱۵۸۶۱	۴۱۴۴۸
اداره کل تعاون، کار و رفاه اجتماعی	۴۰۳۲	۵۵۳۹	۵۲۸۱	.
اداره کل ثبت احوال	۹۳۷۳	۸۰۲۰	۱۰۰۶۵	.
اداره کل ثبت اسناد و املاک	۸۰۷۰	۸۷۳۰	۱۶۵۵۸	.
اداره کل جهاد کشاورزی	۱۵۸۲۵۱	۵۵۹۴۱۱	۲۶۵۴۰۶	۷۰۲۱۵۷
اداره کل حفاظت محیط زیست	۱۳۸۰۶۹	۵۷۸۳۸	۳۴۸۰۱	۱۸۹
اداره کل دامپزشکی	۸۷۱۵	۹۹۳۶	۲۲۲۲۸	۲۴۰۰
اداره کل راهداری و حمل و نقل جاده‌ای	۲۸۹۸۱۸	۷۸۶۳۱۹	۹۶۸۸۲۵	۲۵۹۹۵۸۳
اداره کل راه و شهرسازی	۵۴۶۲۴۳	۵۰۲۲۰۹	۱۰۴۱۹۲۴	۵۵۰۷۸۷
اداره کل زندان‌ها و اقدامات تأمینی و تربیتی	۵۱۶۲۵	۱۲۱۷۶۷	۵۱۸۷۶	۵۰۰۰۰
اداره کل شیلات	۴۷۷۵	۴۳۱۵۲	۱۰۳۰۰	۳۹
اداره کل صنعت، معدن و تجارت	۳۰۳۵	۳۸۲۷۶	۳۸۶۶	.
اداره کل فرودگاه	.	.	.	۶۰۰۰۰۰
اداره کل فرهنگ و ارشاد اسلامی	۱۹۹۵۰	۴۹۹۰۴	۴۹۶۳۴	۱۳۰۷۲۸
اداره کل گمرک
اداره کل منابع طبیعی	۱۵۴۴۵۲	۱۴۹۱۸۲	۱۴۸۰۷۰	۱۱۴۲۳۱
اداره کل میراث فرهنگی و گردشگری	۳۷۰۰۹	۲۶۶۶۶	۴۵۵۴۵	۲۳۴۸۰
اداره کل نوسازی، توسعه و تجهیز مدارس	۹۴۹۲۲	۹۶۰۹۷	۱۸۹۶۸۸	۹۴۵۸۱
اداره کل ورزش و جوانان	۱۴۴۵۰۴	۱۹۲۴۷۷	۳۰۳۱۸۴	۷۰۶۷۱۴
اداره کل هواشناسی	۸۶۷۵	۹۴۸۲	۱۰۵۷۸	۹۱۰۵
استانداری	۹۶۶۰۷	۸۸۶۳۸	۱۱۷۵۸۰	۵۷۷۳۰
پارک علم و فن اوری	۱۶۸۸	۵۶۳۵۰	.	۲۵۰۰۰
جمعیت هلال احمر	۱۳۵۵۰	۷۷۸۰	۲۰۵۱۹	۵۴۳۶۴
حوزه هنری تبلیغات اسلامی	۷۰۵۰	۸۴۰	۱۱۷۶۱	۴۹۸۰
دانشگاه علوم پزشکی	۱۸۵۵۰	۱۵۸۰۰۳	۴۱۵۹۸	۱۵۴۷۱۹۹
دانشگاه گیلان	۱۲۵۴	۸۹۶۰	۱۰۳۰۸	۳۲۹۹۶
سازمان مدیریت و برنامه‌ریزی	۲۲۸۲۴	۱۳۰۰۴	۲۴۵۶۶	۵۰۰۰
شرکت آب و فاضلاب روستایی	۲۹۴۱۴۵	۲۰۵۵۵۳	.	.
شرکت آب و فاضلاب شهری	۶۸۳۸۸۸	۱۳۶۲۱۲۷	۳۰۶۷۲۲ ^(۲)	۲۹۳۸۰۱۹
شرکت پست
شرکت سهامی آب منطقه‌ای گیلان	۸۴۷۹۲۶	۱۴۴۲۸۳۹	۵۳۶۴۰۶	۱۴۴۸۹۸۱
شرکت سهامی برق منطقه‌ای گیلان	۱۰۰۰۰۰	۱۴۶۳۱۲	.	.
شرکت شهرک‌های صنعتی	۴۱۳۴۶	۱۹۸۱۵	۲۴۸۶۶	۷۲۱۲۷
شهرداری‌ها	۵۸۴۷۰۳	۵۲۰۲۹۴	۷۰۹۶۱۷	۲۷۵۵۳۱
صدا و سیما مرکز استان	۵۴۷۵۰	۱۲۸۲۴۰	۶۱۳۹۶	۱۸۶۱۵۱
کانون پرورش فکری کودکان و نوجوانان	۶۳۹۵	۵۲۵۴	۱۱۶۵۴	۴۱۳۴
سایر دستگاه‌ها	۲۶۰۲۸۹	۲۹۷۲۴۶	۴۹۹۴۶۱	۷۹۵۷۳۵

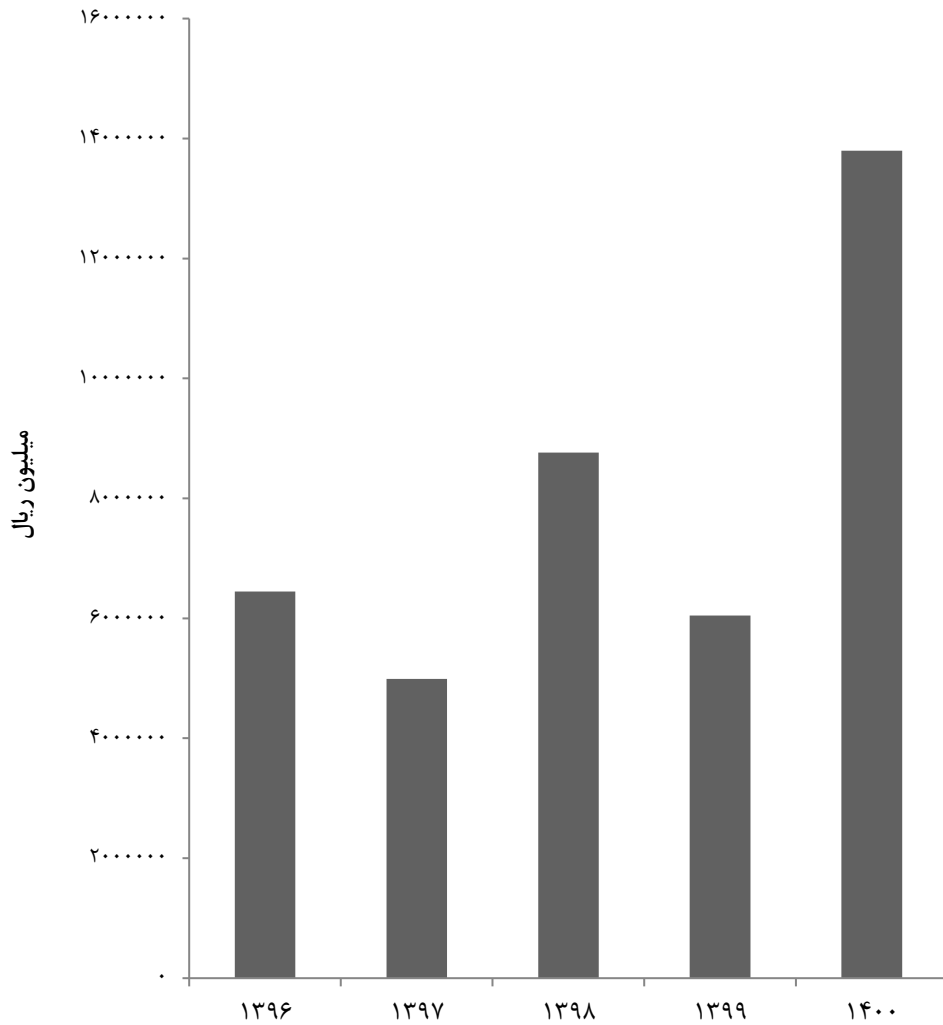
۱- شامل درآمد عمومی و سایر منابع (خودیاری و درآمد اختصاصی) می‌باشد.

۲- با توجه به ادغام شرکت آب و فاضلاب شهری و روستایی اطلاعات هر دو دستگاه در آب و فاضلاب شهری آمده است.

مأخذ- استانداری گیلان. معاونت برنامه‌ریزی و اشتغال. دفتر برنامه‌ریزی و بودجه.

- سازمان مدیریت و برنامه‌ریزی استان گیلان. معاونت هماهنگی برنامه‌ریزی و بودجه.

۲- ۲۰- عملکرد اعتبارات تملک دارایی‌های سرمایه‌ای از محل درآمد عمومی



منبع: جدول ۲۰-۴

۵-۲۰- اعتبارات تملک دارایی‌های سرمایه‌ای (عمرانی) بر حسب امور (میلیون ریال)

شرح	۱۳۹۵	۱۳۹۶	۱۳۹۷	۱۳۹۸	۱۳۹۹	۱۴۰۰
(مصوب)						
جمع	۱۳۱۲۳۹۶۱	۱۴۱۴۶۵۸۹	۱۳۵۰۳۱۳۲	۱۵۶۹۲۰۲۲	۱۱۶۸۶۰۲۳	۲۸۸۸۵۸۹۲
امور خدمات عمومی	۳۸۱۵۶۸	۲۴۴۶۸۴	۱۴۹۶۲۸	۶۱۰۷۲۸	۶۷۶۴۵۱	۷۰۸۲۲۵
امور دفاعی و امنیتی	۳۳۵۹۱	۱۹۶۹۰	۱۴۴۵۰	۶۴۶۷۱	۱۹۳۳۰۷	۳۸۰۷۵۵
امور قضایی	۱۰۲۷۶۳	۱۰۰۱۸۰	۷۴۱۲۰	۱۷۹۲۹۳	۸۶۱۳۱	۲۰۰۵۰۰
امور اقتصادی	۶۲۸۸۹۱۵	۷۹۰۱۵۳۷	۸۰۳۱۰۳۱	۸۶۲۹۰۱۴	۵۲۹۶۸۵۲	۱۱۶۹۹۳۸۰
امور محیط زیست	۲۱۵۶۱۴	۳۰۱۹۹۵	۲۴۰۷۵۴	۱۲۵۹۵۰	۱۰۲۹۴۷	۸۶۷۴۰
امور مسکن، عمران شهری و روستایی	۴۵۰۹۴۱۴	۳۶۲۹۷۲۱	۳۴۰۵۳۲۵	۳۹۶۹۶۱۱	۲۸۱۵۶۶۹	۷۵۶۲۳۲۶
امور سلامت	۱۹۱۰۱۷	۱۳۰۷۳۵	۸۷۶۳۲	۲۴۵۰۶۲	۱۰۰۵۸۱	۲۷۴۳۹۶۰
امور فرهنگی، تربیت بدنی و گردشگری	۹۱۸۰۵۴	۱۳۶۲۴۹۸	۱۰۷۸۵۸۴	۱۳۲۹۳۱۹	۱۸۲۴۲۸۷	۴۳۱۹۳۸۹
امور آموزش و پژوهش	۳۳۲۲۷۰	۳۴۱۶۲۳	۳۲۹۵۱۱	۴۶۰۹۸۴	۴۸۳۲۸۹	۸۷۳۴۳۶
امور رفاه اجتماعی	۱۵۰۷۵۵	۱۱۳۹۲۶	۹۲۰۹۷	۷۷۳۹۰	۱۰۶۵۰۹	۳۱۱۱۸۱
(عملکرد)						
جمع	۵۷۱۳۳۴۸	۶۴۴۸۸۶۰	۴۹۹۰۱۷۰	۸۷۶۲۰۹۰	۶۰۴۴۲۰۶	۱۳۷۹۷۲۱۴
امور خدمات عمومی	۳۵۲۴۵۲	۱۷۳۶۳۵	۱۱۷۵۰۸	۳۸۹۹۲۵	۳۹۰۴۱۰	۲۵۲۶۹۹
امور دفاعی و امنیتی	۱۷۲۹۶	۱۶۸۸۷	۱۱۹۰۸	۲۶۴۰۵	۶۶۴۴۷	۲۵۹۸۶۹
امور قضایی	۵۰۲۰۶	۶۹۵۶۴	۶۹۶۹۵	۱۳۲۸۵۶	۵۸۹۴۸	۵۱۵۰۰
امور اقتصادی	۱۹۷۱۶۵۱	۳۷۸۳۹۵۶	۲۴۷۶۳۵۱	۵۱۶۶۷۵۳	۲۹۳۱۳۲۴	۶۰۱۷۴۴۵
امور محیط زیست	۱۵۵۱۵۱	۱۹۳۳۰۷	۱۷۴۶۰۳	۷۲۴۵۷	۸۴۸۰۱	۰
امور مسکن، عمران شهری و روستایی	۲۵۵۵۲۱۴	۱۳۱۱۳۶۶	۱۴۹۸۲۵۴	۱۸۹۰۲۵۴	۱۳۰۰۸۷۰	۳۵۴۹۰۰۷
امور سلامت	۸۳۲۱۳	۵۴۶۸۸	۲۱۳۹۴	۱۸۵۷۳۷	۵۴۶۲۹	۱۶۲۶۴۹۶
امور فرهنگی، تربیت بدنی و گردشگری	۳۰۷۸۲۰	۶۴۹۴۸۳	۴۷۵۳۵۸	۶۹۸۲۷۳	۸۹۷۸۱۰	۱۷۶۳۵۳۳
امور آموزش و پژوهش	۱۲۶۸۰۷	۱۳۱۲۲۳	۹۰۱۹۴	۱۷۸۵۵۳	۱۹۵۹۹۸	۱۸۵۴۷۲
امور رفاه اجتماعی	۹۳۵۳۸	۶۴۷۵۱	۵۴۹۰۵	۲۰۸۷۷	۶۲۹۶۹	۹۱۲۰۳

مأخذ- سازمان مدیریت و برنامه‌ریزی استان گیلان. معاونت هماهنگی برنامه‌ریزی و بودجه.

۲۰-۶- عملکرد اعتبارات تملک دارایی‌های سرمایه‌ای (عمرانی) استانی بر حسب امور و فصل
(میلیون ریال)

شرح	۱۳۹۵	۱۳۹۶	۱۳۹۷	۱۳۹۸	۱۳۹۹	۱۴۰۰
جمع کل	۵۷۱۳۳۴۸	۶۴۴۸۸۶۰	۴۹۹۰۱۷۰	۸۷۶۲۰۹۰	۶۰۴۴۲۰۶	۱۳۷۹۷۲۱۴
امور خدمات عمومی	۳۵۲۴۵۲	۱۷۳۶۳۵	۱۱۷۵۰۸	۳۸۹۹۲۵	۳۹۰۴۱۰	۲۵۲۶۹۹
فصل قانونگذاری
فصل اداره امور عمومی	۲۸۵۲۴۶	۱۵۸۳۷۵	۹۸۴۸۶	۳۸۰۵۵۰	۳۷۲۰۶۹	۲۵۲۶۹۹
فصل خدمات مالی و مالیاتی	۶۷۲۰۷	۴۸۰۰	۱۳۰۰	.	.	.
فصل تحقیق و توسعه در امور خدمات عمومی	۱۰۴۶۰	۱۷۷۲۲	۹۳۷۵	۱۸۳۴۱	.
امور دفاعی و امنیتی	۱۷۲۹۶	۱۶۸۸۷	۱۱۹۰۸	۲۶۴۰۵	۶۶۴۴۷	۲۵۹۸۶۹
فصل حفظ نظم و امنیت عمومی	x	x	x	۱۷۰۴۲	۴۷۰۱۹	۲۰۶۰۰۰
فصل تحقیق و توسعه در امور دفاعی و امنیتی	۵۳۸۶۹
فصل دفاع	۱۷۲۹۶	۱۶۸۸۷	۱۱۹۰۸	۹۳۶۳	۱۹۴۲۸	.
امور قضایی	۵۰۳۰۶	۶۹۵۶۴	۶۹۶۹۵	۱۳۲۸۵۶	۵۸۹۴۸	۵۱۵۰۰
فصل اداره امور قضایی	۴۹۷۳۶	۶۹۵۶۴	۶۹۶۹۵	۱۳۲۸۵۶	۵۸۹۴۸	۵۱۵۰۰
فصل تحقیق و توسعه در امور قضایی	۴۷۰
امور اقتصادی	۱۹۷۱۶۵۱	۳۷۸۳۹۵۶	۲۴۷۶۳۵۱	۵۱۶۶۷۵۳	۲۹۳۱۳۲۴	۶۰۱۷۴۳۵
فصل ارتباطات و فناوری اطلاعات
فصل روابط کار
فصل تعاون
فصل انرژی	۲۴۸۷۷۳	۲۶۸۶۷۲	۲۵۲۱۰۶	۲۴۴۲۰۱	۲۴۰۲۷۶	۲۷۲۷۲۹
فصل حمل و نقل	۷۹۸۴۰۸	۱۷۴۴۹۳۴	۱۱۳۵۵۸۸	۲۲۸۱۱۷۵	۷۱۱۳۷۱	۲۰۸۶۲۶۴
فصل صنعت و معدن	۶۷۶۳۸	۸۱۷۸۲	۶۵۸۴۴	۱۹۸۱۵	۲۶۰۹۷	۷۲۱۲۷
فصل بازرگانی	۳۰۰	۵۰۰۰
فصل کشاورزی و منابع طبیعی	۴۳۵۳۵۷	۶۲۶۴۳۰	۱۲۳۵۱۶	۱۵۰۳۶۰۷	۲۷۳۰۵۳	۶۸۱۰۰
فصل منابع آب	۴۲۰۲۲۵	۱۰۵۳۹۰۴	۸۹۷۳۱۷	۱۱۰۶۰۵۵	۱۶۸۰۵۲۷	۳۵۱۸۲۱۵
فصل تحقیق و توسعه در امور اقتصادی	۹۵۰	۳۲۳۴	۱۹۸۰	۱۱۹۰۰	.	.
امور محیط زیست	۱۵۵۱۵۱	۱۹۳۳۰۷	۱۷۴۶۰۳	۷۲۴۵۷	۱۴۸۰۱	.
فصل مدیریت پسماند	۱۲۷۹۳۵	۶۰۹۲	۳۳۳۹۳	۲۰۵۱۰	.	.
فصل کاهش آلودگی	۱۷۲۰	۵۲۸۰	۱۷۹	۸۰۰	.	.

۶-۲۰- عملکرد اعتبارات تملک دارایی‌های سرمایه‌ای (عمرانی) استانی بر حسب امور و فصل
(دنباله)
(میلیون ریال)

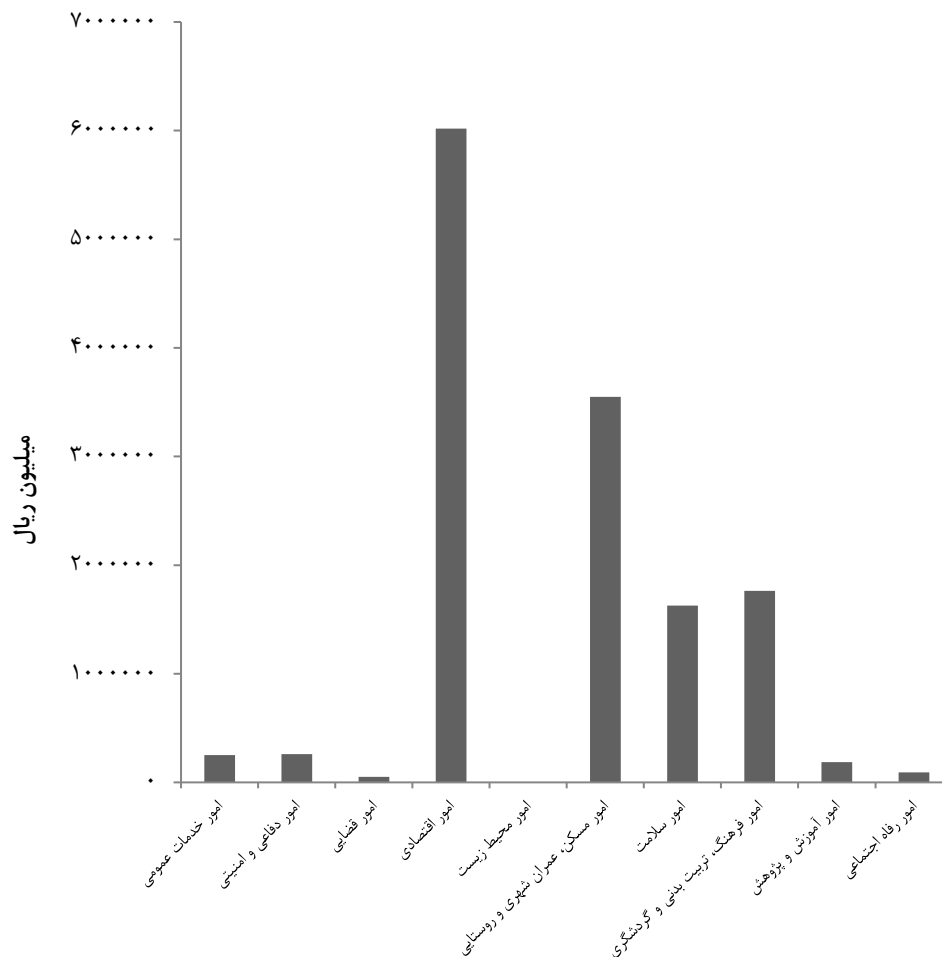
شرح	۱۳۹۵	۱۳۹۶	۱۳۹۷	۱۳۹۸	۱۳۹۹	۱۴۰۰
فصل حفاظت از گونه‌های زیستی.....	۲۵۴۹۶	۱۸۱۹۳۵	۱۴۱۰۳۲	۵۱۱۴۷	۸۴۸۰۱	۰
فصل تحقیق و توسعه در امور محیط زیست	۰	۰	۰	۰	۰	۰
امور مسکن، عمران شهری و روستایی ..	۲۵۵۵۳۱۴	۱۳۱۱۳۶۶	۱۴۹۸۲۵۴	۱۸۹۰۲۵۴	۱۳۰۰۸۷۰	۲۵۴۹۰۰۷
فصل مسکن	۰	۰	۰	۰	۰	۰
فصل توسعه و خدمات شهری، روستایی و						
عشایری.....	۱۷۲۰۸۲۸	۵۶۵۸۸۸	۶۴۳۱۸۸	۶۵۸۶۰۹	۹۱۱۹۴۱	۶۶۵۶۶۱
فصل آب و فاضلاب.....	۸۳۴۳۸۶	۷۴۵۴۷۸	۸۵۵۰۶۶	۱۲۳۱۶۴۵	۳۸۸۹۲۹	۲۸۸۳۳۴۶
فصل تحقیق و توسعه در امور مسکن، عمران						
شهری و روستایی	۰	۰	۰	۰	۰	۰
امور سلامت	۸۳۳۱۳	۵۴۶۸۸	۲۱۳۹۴	۱۸۵۷۳۷	۵۴۶۲۹	۱۶۲۶۴۹۶
فصل بهداشت	۳۰۸۵۶	۱۵۰۴۷	۱۳۶۲۲	۱۷۲۱۵	۲۷۳۹۳	۷۸۳۱۴۸
فصل درمان.....	۵۲۳۵۷	۳۹۶۴۱	۷۷۷۲	۱۶۸۵۲۲	۲۷۲۳۶	۸۴۳۳۴۸
فصل تحقیق و توسعه در امور سلامت.....	۰	۰	۰	۰	۰	۰
امور فرهنگ، تربیت بدنی و گردشگری ..	۳۰۷۸۲۰	۶۴۹۴۸۳	۴۷۵۳۵۸	۶۹۸۲۷۳	۸۹۷۸۱۰	۱۷۶۳۵۳۳
فصل دین و مذهب	۶۹۱۴۸	۹۳۲۲۸	۶۰۰۶۵	۳۳۹۱۵	۶۳۷۸۷	۲۵۰۴۹۸
فصل ورزش و تفریحات.....	۸۴۵۸۹	۲۲۷۱۵۰	۱۷۲۴۶۰	۲۲۶۷۴۹	۳۰۸۲۴۶	۹۵۱۷۸۶
فصل فرهنگ و هنر.....	۳۹۳۳۷	۱۴۰۹۱۰	۹۸۶۰۷	۲۱۸۳۶۳	۳۲۷۴۵۹	۳۰۶۰۴۱
فصل میراث فرهنگی	۱۲۱۸۹	۵۷۱۳۸	۴۰۱۸۷	۷۷۵۱۵	۵۳۰۸۰	۴۴۲۰۶
فصل رسانه.....	۶۷۵۰۳	۴۲۴۸۲	۵۴۷۵۰	۱۲۸۲۴۰	۶۱۳۹۶	۱۸۶۱۵۱
فصل گردشگری	۲۸۴۵۰	۸۲۹۴۴	۴۴۹۸۹	۱۱۵۹۴	۷۷۴۱۳	۲۴۸۵۱
فصل صنایع دستی.....	۶۶۰۴	۵۶۳۱	۴۳۰۰	۱۸۹۷	۶۴۲۹	۰
فصل تحقیق و توسعه در امور فرهنگ، تربیت						
بدنی و گردشگری	۰	۰	۰	۰	۰	۰
امور آموزش و پژوهش	۱۲۶۸۰۷	۱۳۱۲۳۳	۹۰۱۹۴	۱۷۸۵۵۳	۱۹۵۹۹۸	۱۸۵۴۷۳
فصل آموزش و پرورش عمومی.....	۱۲۲۳۷۸	۱۱۶۷۴۳	۷۳۷۹۹	۱۰۱۸۹۹	۱۶۴۳۱۸	۱۰۴۶۷۹

۲۰-۶- عملکرد اعتبارات تملک دارایی‌های سرمایه‌ای (عمرانی) استانی بر حسب امور و فصل
(دنباله)
(میلیون ریال)

شرح	۱۳۹۵	۱۳۹۶	۱۳۹۷	۱۳۹۸	۱۳۹۹	۱۴۰۰
فصل آموزش و پرورش فنی و حرفه‌ای و مهارت آموزی	۴۴۲۹	۱۴۴۸۰	۱۲۸۶۱	۱۶۴۰۵	۳۱۶۸۰	۱۷۲۷۹
فصل آموزش عالی.....	x	x	۱۸۴۶	۳۸۹۹	.	۳۸۵۱۴
فصل پژوهش‌های پایه‌ای.....
فصل پژوهش‌های توسعه‌ای.....	x	x	۱۶۸۸	۵۶۳۵۰	.	۲۵۰۰۰
فصل تحقیق و توسعه در امور آموزش و پژوهش.....
امور رفاه اجتماعی	۹۳۵۳۸	۶۴۷۵۱	۵۴۹۰۵	۲۰۸۷۷	۶۲۹۶۹	۹۱۲۰۳
فصل بیمه‌های اجتماعی.....
فصل امداد و نجات.....	۵۸۲۷۷	۱۳۴۴۳	۳۲۹۵۰	۷۴۸۰	۲۰۱۶۹	۵۴۳۶۴
فصل حمایتی.....	۲۲۸۶۲	۳۵۹۷۰	۲۰۰۹۳	۱۳۲۴۷	۴۲۸۰۰	۳۶۸۳۹
فصل توانبخشی.....	۱۲۳۹۹	۱۵۳۳۸	۱۸۶۲	۱۵۰	.	.
فصل تحقیق و توسعه در امور رفاه اجتماعی


مأخذ- سازمان مدیریت و برنامه‌ریزی استان گیلان. معاونت هماهنگی برنامه‌ریزی و بودجه.

۳-۲۰- عملکرد اعتبارات تملک دارایی‌های سرمایه‌ای از محل درآمد عمومی
بر حسب امور: ۱۴۰۰



مبنا: جدول ۶-۲۰

هزینه و درآمد خانوار
فصل ۲۱



مقدمه

بررسی هزینه و درآمد خانوار (بودجه خانوار)، برای اولین بار در سال ۱۳۱۴ توسط بانک ملی ایران انجام شده و هدف اصلی این بررسی، به دست آوردن ضرایب مصرف برای محاسبه شاخص هزینه زندگی بوده است.

در سال ۱۳۳۸ پس از یک وقفه طولانی، اداره بررسی‌های اقتصادی بانک ملی ایران به منظور تجدیدنظر در ضرایب اهمیت شاخص هزینه زندگی، در ۲۳ شهر کشور، با مراجعه به خانوارهای نمونه به تهیه آمار در این زمینه مبادرت نمود. از سال ۱۳۴۴ بانک مرکزی ایران، بررسی‌هایی را در مورد هزینه و درآمد خانوارهای شهری، به طور مرتب انجام داده است. از سال ۱۳۴۷، آمارگیری از هزینه خانوارها در نقاط شهری و در مقیاسی گسترده‌تر، توسط مرکز آمار ایران شروع شد.

این آمارگیری از سال ۱۳۵۳ علاوه بر هزینه، درآمد خانوارهای شهری را نیز شامل می‌شود و تاکنون به استثنای سال‌های ۱۳۵۵، ۱۳۵۷ و ۱۳۶۰، همه ساله انجام شده و نتایج آن استخراج و منتشر شده است. آمارگیری از هزینه و درآمد خانوارهای روستایی، در سال ۱۳۴۲ برای اولین بار توسط اداره کل آمار عمومی سابق انجام شد و سپس با تأسیس مرکز آمار ایران در سال ۱۳۴۴، در مقیاسی وسیع‌تر، ادامه یافت.

در حال حاضر، آمار هزینه و درآمد خانوارهای شهری، از طریق دو منبع "مرکز آمار ایران" و "بانک مرکزی جمهوری اسلامی ایران" و آمار هزینه و درآمد خانوارهای روستایی، توسط مرکز آمار ایران منتشر می‌شود.

در این فصل، آمار متوسط هزینه‌های خوراکی و غیرخوراکی سالانه یک خانوار شهری و روستایی

درآمد خانوار: وجوه و ارزش ریالی کالاها و خدماتی است که در برابر کار انجام شده یا سرمایه به کار افتاده و یا از طریق منابع دیگر (حقوق بازنشستگی، درآمد حاصل از دارایی‌ها، دریافتی‌های انتقالی و نظایر آن) به مجموع اعضای خانوار تعلق می‌گیرد. در این طرح، انواع درآمد خالص به شرح زیر است:

درآمد خالص مزد و حقوق‌بگیری بخش عمومی: درآمد تمامی اعضای شاغل مزد و حقوق‌بگیر خانوار در بخش عمومی شامل دریافتی‌های مستمر و غیرمستمر پولی و غیرپولی آن‌ها پس از کسر مالیات و بازنشستگی است.

درآمد خالص مزد و حقوق‌بگیری بخش تعاونی: درآمد تمامی اعضای شاغل مزد و حقوق‌بگیر خانوار در بخش تعاونی شامل دریافتی‌های پولی و غیرپولی آن‌ها پس از کسر مالیات و بازنشستگی است.

درآمد خالص مزد و حقوق‌بگیری بخش خصوصی: درآمد تمامی اعضای شاغل مزد و حقوق‌بگیر خانوار در بخش خصوصی که شامل مزد و حقوق و مزایای مستمر و غیرمستمر پولی و غیرپولی آن‌ها پس از کسر مالیات و بازنشستگی است.

درآمد مشاغل آزاد کشاورزی: درآمد افرادی از خانوار که در بخش کشاورزی، به صورت کارفرما و یا کارکن مستقل کار می‌کنند، پس از کسر هزینه‌های شغلی، به عنوان درآمد خالص مشاغل آزاد کشاورزی تلقی شده است.

بر حسب اقلام عمده و متوسط درآمد سالانه خانوارهای مذکور بر حسب منابع درآمد، بر اساس نتایج طرح‌های آماری مرکز آمار ایران ارائه شده است. طرح‌های مذکور، با استفاده از توصیه‌های سازمان ملل متحد (بر اساس نشریه‌های *NHSCP*^۱ و *SNA*^۲) به روش آمارگیری نمونه‌ای، از طریق مراجعه به خانوارهای نمونه در نقاط شهری و روستایی انجام می‌گیرد.

تعاریف و مفاهیم به کار رفته در این فصل به شرح زیر است:

هزینه مصرفی خانوار: ارزش ریالی کالاها و یا خدماتی است که توسط خانوار و به منظور مصرف یا هدیه به دیگران از روش‌های خرید، تولید خانگی، در برابر خدمت، از محل کسب و رایگان (از سازمان‌ها) تهیه شده است.

هزینه ناخالص خانوار: هزینه خانوار با در نظر گرفتن ارزش ریالی فروش کالاهای دست دوم است. **هزینه خالص خانوار:** هرگاه ارزش کالای دست دوم فروش رفته، از ارزش کالای مشابه خریداری شده، در دوره آماری کسر شود، باقی مانده هزینه خالص خانوار در کالای مربوطه خواهد بود.

خانوار، نقاط شهری، نقاط روستایی: رجوع کنید به تعاریف و مفاهیم «فصل ۳- جمعیت».

¹-National Household Surveys Capability Programme, New York.

²-System of National Accounts

شهری، هزینه میوه‌ها و سبزی‌ها با ۲۰/۱ درصد و هزینه روغن‌ها و چربی‌ها با ۲/۲ درصد، به ترتیب بیش‌ترین و کمترین سهم را داشته‌اند.

در سال ۱۴۰۰، متوسط هزینه‌های خالص سالانه یک خانوار روستایی ۴۶۹۵۱۵ هزار ریال بوده که ۶۸/۰ درصد (۳۱۹۳۴۰ هزار ریال) آن هزینه غیرخوراکی و ۳۲/۰ درصد (۱۵۰۱۷۵ هزار ریال) آن هزینه‌های خوراکی و دخانی بوده است. از ۳۱۹۳۴۰ هزار ریال متوسط هزینه‌های غیرخوراکی یک خانوار روستایی، هزینه مسکن با ۱۲۸۶۸۸ هزار ریال بیش‌ترین سهم و هزینه تفریحات، سرگرمی‌ها و خدمات فرهنگی با ۵۴۰۱ هزار ریال کمترین سهم را داشته‌اند.

همچنین از مجموع متوسط هزینه‌ی خالص سالانه خوراکی و دخانی یک خانوار روستایی، هزینه میوه‌ها و سبزی‌ها با ۳۱۳۹۴ هزار ریال بیش‌ترین سهم و هزینه روغن‌ها و چربی‌ها با ۳۸۰۱ هزار ریال دارای کمترین سهم می‌باشد.

در سال ۱۴۰۰ متوسط درآمد یک خانوار شهری ۹۸۸۲۷۸ هزار ریال بوده که درآمدهای متفرقه با ۶۳/۳ درصد در میان منابع تأمین درآمد بالاترین سهم را داشته است.

در همین سال متوسط درآمد سالانه یک خانوار روستایی ۶۳۲۹۰۷ هزار ریال بوده است که از میان منابع تأمین درآمد، درآمدهای متفرقه با ۴۸/۸ درصد بیش‌ترین سهم را به خود اختصاص داده است.

هزینه‌های شغلی شامل مزد و حقوق پرداختی، هزینه مواد اولیه، ابزار بی‌دوام، استهلاک، سایر هزینه‌های تولید و همچنین مالیات شغلی می‌باشد.

درآمد مشاغل آزاد غیرکشاورزی: درآمد افرادی از خانوار که به صورت کارفرما یا کارکن مستقل، در مشاغل آزاد غیرکشاورزی به‌کار اشتغال دارند، پس از کسر هزینه‌های شغلی، به عنوان درآمد خالص مشاغل آزاد غیرکشاورزی منظور شده است.

درآمدهای متفرقه: تمامی وجوه و ارزش ریالی کالاها و خدماتی است که خانوار به جز از طریق اشتغال اعضای خود، دریافت کرده است و شامل حقوق بازنشستگی و پاداش پایان خدمت، درآمد حاصل از دارایی‌ها، دریافت یارانه و نظایر آن است.

گزیده اطلاعات

در سال ۱۴۰۰، متوسط هزینه‌های خالص سالانه یک خانوار شهری ۷۴۶۴۱۱ هزار ریال بوده که ۷۴/۵ درصد هزینه‌های غیرخوراکی بوده است.

همچنین از مجموع ۵۵۵۷۴۸ هزار ریال متوسط هزینه‌های خالص غیرخوراکی یک خانوار شهری، هزینه مسکن با ۴۹/۹ درصد (۲۷۷۵۰۴ هزار ریال) بیش‌ترین و هزینه تفریحات، سرگرمی‌ها و خدمات فرهنگی با ۱/۷ درصد (۹۵۳۸ هزار ریال) کمترین سهم را داشته‌اند. از مجموع ۱۹۰۶۶۳ هزار ریال متوسط هزینه‌های خالص خوراکی یک خانوار

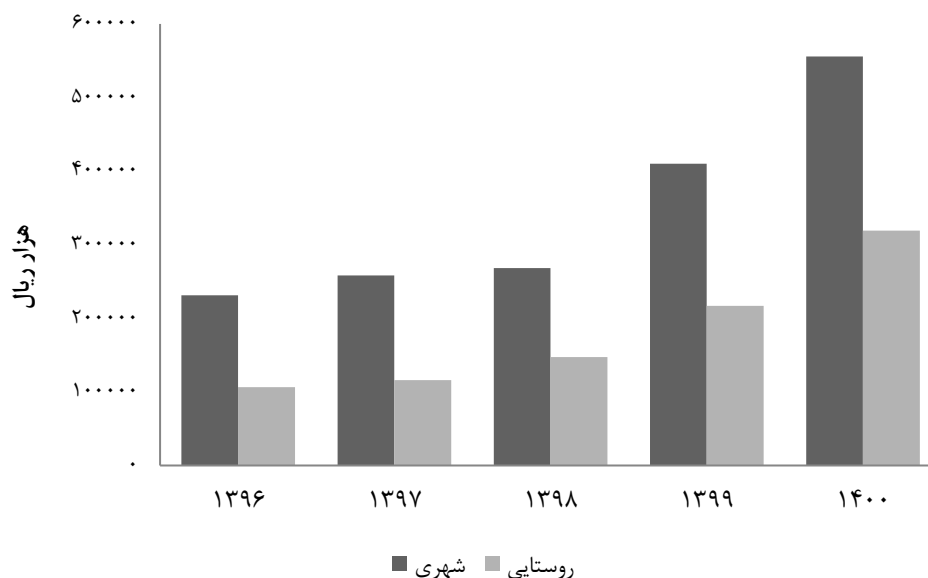
۲۱-۱- متوسط هزینه‌های خالص سالانه یک خانوار شهری و روستایی (هزار ریال)

شرح	۱۳۸۵	۱۳۹۰	۱۳۹۵	۱۳۹۶	۱۳۹۷	۱۳۹۸	۱۳۹۹	۱۴۰۰
خانوار شهری	۷۰۳۵۰	۱۱۷۱۹۷	۲۸۵۳۷۵	۲۹۵۸۱۳	۳۴۲۱۹۶	۳۶۹۶۳۵	۵۴۳۶۴۰	۷۴۶۶۱۱
هزینه‌های غیرخوراکی	۵۳۲۴۹	۸۴۴۱۵	۲۲۸۳۶۵	۲۳۱۳۸۱	۲۵۸۲۱۶	۲۶۸۲۲۲	۴۱۰۲۳۶	۵۵۵۷۴۸
هزینه‌های خوراکی و دخانی	۱۷۱۰۱	۳۲۷۸۱	۵۷۰۱۰	۶۴۴۳۲	۸۳۹۸۰	۱۰۱۴۱۳	۱۳۳۴۰۵	۱۹۰۶۶۳
خانوار روستایی	۴۲۳۰۹	۸۷۴۴۵	۱۵۱۰۹۳	۱۵۹۹۰۸	۱۸۱۱۹۳	۲۲۲۹۶۲	۳۱۵۷۴۶	۴۶۹۵۱۵
هزینه‌های غیرخوراکی	۲۶۲۹۷	۵۳۰۷۲	۹۹۱۱۳	۱۰۶۳۱۹	۱۱۵۸۱۰	۱۴۷۵۲۴	۲۱۶۸۵۹	۳۱۹۳۴۰
هزینه‌های خوراکی و دخانی	۱۶۰۱۲	۳۴۳۷۴	۵۱۹۸۰	۵۳۵۸۹	۶۵۳۸۳	۷۵۴۳۷	۹۸۸۸۷	۱۵۰۱۷۵

مأخذ- مرکز آمار ایران. (ر.م).

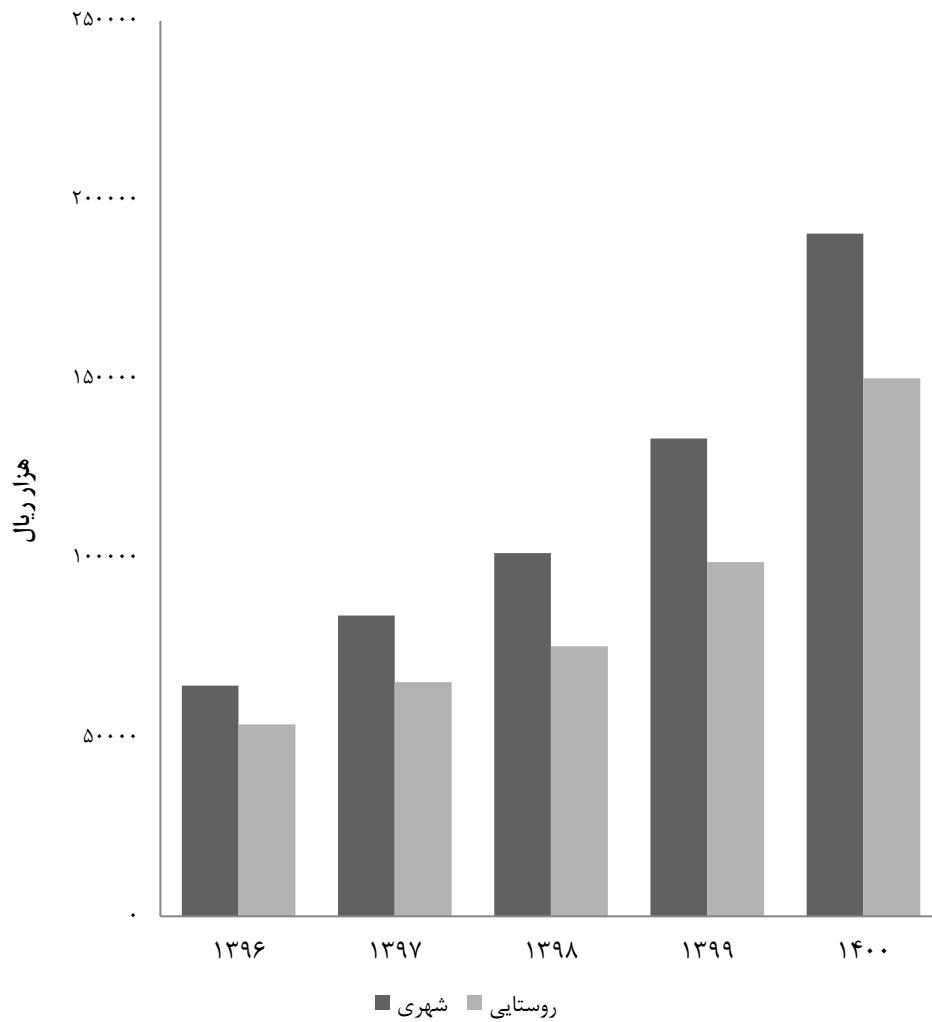
- مرکز آمار ایران. دفتر جمعیت، نیروی کار و سرشماری.

۲۱-۱- متوسط هزینه‌های خالص غیرخوراکی سالانه یک خانوار شهری و روستایی



مبنا: جدول ۲۱-۱

۲۱-۲- متوسط هزینه‌های خالص خوراکی و دخانی سالانه یک خانوار شهری و روستایی



مبنا: جدول ۲۱-۱

۲-۲۱- متوسط هزینه‌های خالص غیرخوراکی سالانه یک خانوار شهری بر حسب اقلام عمده
(هزار ریال)

شرح	۱۳۸۵	۱۳۹۰	۱۳۹۵	۱۳۹۶
جمع کل	۵۳۲۴۹	۸۴۴۱۵	۲۲۸۳۶۵	۲۳۱۳۸۱
پوشاک و کفش	۵۳۷۸	۷۰۰۰	۱۷۰۶۴	۱۳۳۹۳
پوشاک و تعمیرات آن	۴۱۴۲	۵۴۲۸	۱۳۷۷۴	۹۷۳۷
انواع کفش و تعمیرات آن	۱۲۳۶	۱۵۷۲	۳۲۸۹	۲۶۵۷
مسکن	۱۶۵۳۲	۳۰۵۶۵	۷۹۵۲۵	۹۳۴۲۶
اجاره‌بها و سایر هزینه‌های منزل مسکونی	۱۴۶۷۳	۲۵۰۷۳	۶۸۱۰۱	۸۰۷۲۱
آب و فاضلاب، سوخت و روشنایی منزل مسکونی	۱۸۵۹	۵۴۹۱	۱۱۴۲۴	۱۱۷۰۵
لوازم، اثاث، ملزومات و خدمات خانوار	۶۰۳۰	۵۳۱۸	۱۲۵۰۹	۱۱۷۲۷
میلمان، اثاث ثابت، فرش و کفیوش و تعمیرات آن‌ها	۱۷۰۱	۹۵۸	۱۹۳۳	۲۲۸۱
لوازم و اثاث منزل	۶۵۲	۷۰۰	۱۹۸۶	۸۷۷
وسایل حرارتی و پخت و پز، یخچال و سایر وسایل عمده	۱۵۷۸	۱۰۳۱	۲۴۵۱	۲۶۵۰
ظروف، لوازم آشپزخانه و سایر وسایل منزل و تعمیرات آن‌ها	۱۰۲۰	۵۸۰	۱۵۱۱	۸۶۶
کالاها و لوازم مصرفی بی‌دوام و کم‌دوام منزل	۱۰۲۱	۱۸۶۲	۴۵۱۶	۴۸۵۸
خدمات خانگی	۴۷	۱۸۸	۱۱۲	۱۹۶
بهداشت و درمان	۴۵۹۹	۱۳۰۱۵	۳۴۷۶۴	۳۶۳۷۹
هزینه‌های بهداشتی و درمانی	۳۲۵۰	۹۲۷۷	۲۳۰۳۷	۲۳۵۷۶
هزینه بیمه‌های اجتماعی و درمانی	۱۳۴۹	۳۷۳۸	۱۱۷۲۸	۱۲۸۰۳
حمل و نقل و ارتباطات	۱۱۲۶۲	۱۴۱۴۷	۴۲۳۸۸	۴۲۲۹۲
حمل و نقل	۸۳۰۹	۱۰۳۴۹	۳۵۷۷۶	۳۴۸۴۴
ارتباطات	۲۹۵۳	۳۷۹۸	۶۶۱۲	۷۴۴۸
تفریحات، سرگرمی‌ها و خدمات فرهنگی	۲۸۴۱	۳۹۶۳	۹۰۵۲	۸۸۶۳
تفریحات و سرگرمی‌ها	۹۴۹	۸۱۰	۲۷۵۵	۲۳۴۲
تحصیل و آموزش	۱۸۹۲	۳۱۵۴	۶۲۹۷	۶۵۲۱
کالاها و خدمات متفرقه خانوار	۶۶۱۸	۱۰۴۰۸	۳۳۰۶۳	۲۷۳۰۰
خدمات شخصی و وسایل آرایشی	۹۶۸	۱۵۷۰	۵۴۷۱	۴۷۶۲
لوازم زینتی و شخصی	۳۵۸	۱۷	۳۴۶۷	۸۰۰
هزینه‌های هتل، مسافرخانه و مسافرت‌های دسته‌جمعی	۳۰۳	۴۶۵	۲۲۷۶	۱۲۳۱
خدمات مالی و حقوقی	۱۴۵	۵۲۲	۶۹۸	۶۱۲
هزینه‌های مذهبی	۲۵۳	۵۶۷	۹۲۲	۱۲۶۴
هزینه‌های متفرقه	۴۵۹۲	۷۲۶۷	۲۰۲۲۸	۱۸۶۳۱

۲۱-۲- متوسط هزینه‌های خالص غیرخوراکی سالانه یک خانوار شهری بر حسب اقلام عمده
(دنباله)
(هزار ریال)

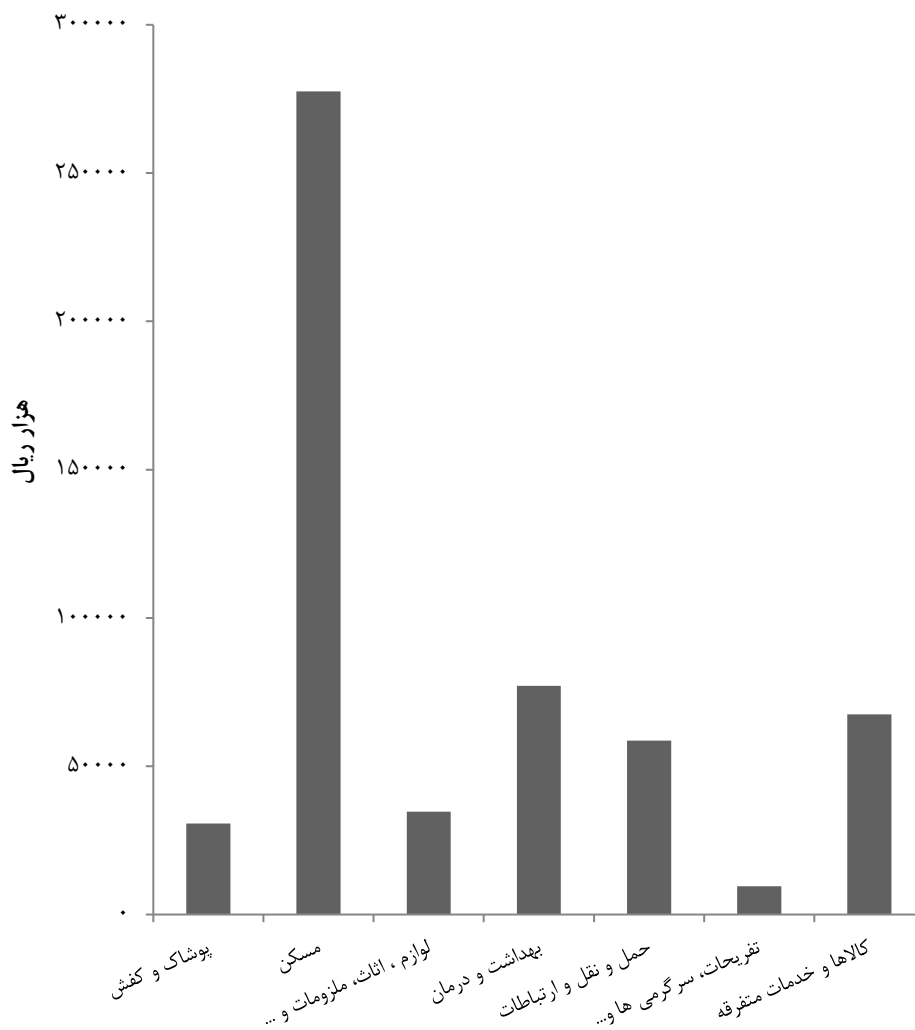
شرح	۱۳۹۷	۱۳۹۸	۱۳۹۹	۱۴۰۰
جمع کل	۲۵۸۲۱۶	۲۶۸۲۲۲	۴۱۰۲۳۶	۵۵۵۷۴۸
پوشاک و کفش	۱۶۳۸۸	۱۴۴۹۰	۲۵۴۵۷	۳۰۷۱۳
پوشاک و تعمیرات آن	۱۲۵۱۷	۱۱۶۴۰	۲۰۵۷۲	۲۵۵۵۷
انواع کفش و تعمیرات آن	۳۸۷۱	۲۸۵۰	۴۸۸۵	۵۱۵۶
مسکن	۱۰۱۰۶۸	۱۲۹۱۰۹	۱۸۹۱۷۲	۲۷۷۵۰۴
اجاره‌بها و سایر هزینه‌های منزل مسکونی	۸۹۷۴۶	۱۱۷۵۱۱	۱۷۵۳۰۱	۲۶۰۸۳۹
آب و فاضلاب، سوخت و روشنایی منزل مسکونی	۱۱۳۲۲	۱۱۵۹۹	۱۳۸۷۰	۱۶۶۶۵
لوازم، اثاث، ملزومات و خدمات خانوار	۱۵۰۵۰	۱۵۲۴۱	۲۵۹۶۶	۳۴۷۲۸
مبلمان، اثاث ثابت، فرش و کفپوش و تعمیرات آن‌ها	۳۳۴۲	۱۳۹۴	۲۶۹۶	۳۲۵۲
لوازم و اثاث منزل	۴۹۷	۶۶۰	۸۷۲	۱۴۲۶
وسایل حرارتی و پخت و پز، یخچال و سایر وسایل عمده	۱۷۲۰	۱۸۸۹	۴۶۲۱	۵۸۷۹
ظروف، لوازم آشپزخانه و سایر وسایل منزل و تعمیرات آن‌ها	۱۲۵۹	۱۰۵۴	۲۷۱۱	۳۵۸۹
کالاها و لوازم مصرفی بی‌دوام و کم‌دوام منزل	۷۲۶۴	۹۴۶۹	۱۴۸۷۰	۱۹۳۸۲
خدمات خانگی	۹۶۸	۷۷۴	۱۹۶	۱۲۰۱
بهداشت و درمان	۴۳۳۱۹	۴۰۴۲۴	۵۷۵۳۶	۷۷۰۹۹
هزینه‌های بهداشتی و درمانی	۲۷۰۵۳	۲۲۲۲۰	۳۲۱۰۳	۳۹۳۶۵
هزینه بیمه‌های اجتماعی و درمانی	۱۶۲۶۷	۱۸۲۰۴	۲۵۴۳۲	۳۷۷۳۵
حمل و نقل و ارتباطات	۴۱۸۷۶	۲۶۴۸۰	۴۳۰۳۹	۵۸۶۷۲
حمل و نقل	۳۵۱۵۵	۱۹۵۱۷	۳۳۴۱۸	۴۶۱۷۹۳
ارتباطات	۶۷۲۱	۶۹۶۳	۹۶۲۱	۱۲۴۹۳
تفریحات، سرگرمی‌ها و خدمات فرهنگی	۸۰۰۴	۸۴۶۴	۸۴۲۷	۹۵۳۸
تفریحات و سرگرمی‌ها	۱۹۸۸	۱۶۹۴	۱۷۸۷	۲۳۱۹
تحصیل و آموزش	۶۰۱۵	۶۷۷۰	۶۶۴۰	۷۲۱۹
کالاها و خدمات متفرقه خانوار	۳۲۵۱۱	۳۴۰۱۵	۶۰۶۳۹	۶۷۴۹۲
خدمات شخصی و وسایل آرایشی	۶۲۸۹	۸۴۸۰	۱۱۸۶۳	۱۶۴۹۱
لوازم زینتی و شخصی	۱۶۷	۶۶	-۱۶۳	۶۳۹۶
هزینه‌های هتل، مسافرخانه و مسافرت‌های دسته‌جمعی	۳۸۴	۳۹۳	۲۴	۰
خدمات مالی و حقوقی	۹۳۶	۴۹۹	۹۰۶	۹۷۰
هزینه‌های مذهبی	۱۳۸۹	۱۱۳۴	۱۲۹۳	۱۴۲۱
هزینه‌های متفرقه	۲۳۳۴۵	۲۳۴۴۳	۴۶۷۱۶	۴۲۲۱۵

مأخذ- مرکز آمار ایران. (ر.م).

- مرکز آمار ایران. دفتر جمعیت، نیروی کار و سرشماری.

۲۱-۳- متوسط هزینه‌های خالص غیر خوراکی سالانه یک خانوار شهری

بر حسب اقلام عمده: ۱۴۰۰



مبنا: جدول ۲-۲۱

۳-۲۱- متوسط هزینه‌های خالص خوراکی و دخانی سالانه یک خانوار شهری بر حسب اقلام عمده (هزار ریال)

شرح	۱۳۸۵	۱۳۹۰	۱۳۹۵	۱۳۹۶
جمع کل	۱۷۱۰۱	۳۲۷۸۱	۵۷۰۱۰	۶۴۴۳۲
آرد، رشته، غلات، نان و فراورده‌های آن	۲۹۷۹	۷۴۱۸	۱۱۷۹۶	۱۶۴۰۱
آرد، رشته و ماکارونی	۱۶۹	۲۹۸	۵۸۹	۵۵۶
غلات	۲۱۵۰	۴۰۵۳	۶۲۱۱	۱۰۴۵۶
انواع نان	۵۱۹	۲۸۰۸	۴۳۷۳	۴۷۷۵
بیسکویت، کیک و ویفر	۱۴۱	۲۵۹	۶۲۴	۶۱۴
گوشت	۴۰۵۰	۷۰۹۳	۹۹۸۸	۱۱۱۶۳
گوشت دام	۱۵۶۰	۲۶۸۶	۳۸۲۳	۴۶۸۰
گوشت پرندگان	۱۵۱۰	۲۹۰۴	۴۱۰۹	۴۴۶۹
گوشت حیوانات دریایی	۹۸۰	۱۵۰۴	۲۰۵۶	۲۰۱۴
شیر و فراورده‌های آن و تخم‌پرندگان	۱۷۲۶	۳۱۷۲	۵۳۸۴	۵۶۳۳
انواع شیر	۴۱۱	۷۷۶	۱۵۲۰	۱۳۴۰
فراورده‌های شیر	۱۰۲۱	۱۵۸۴	۲۷۶۸	۳۰۱۲
انواع تخم پرندگان	۲۹۵	۸۱۲	۱۰۹۶	۱۲۸۰
روغن‌ها و چربی‌ها	۴۲۶	۱۱۰۱	۱۸۴۴	۱۹۶۷
روغن‌ها و چربی‌های حیوانی	۱	۸	.	.
روغن‌های نباتی	۴۲۶	۱۰۹۲	۱۸۴۴	۱۹۶۷
میوه‌ها و سبزی‌ها	۳۵۹۹	۶۳۴۱	۱۰۰۱۲	۱۳۱۳۰
انواع میوه	۱۶۹۰	۳۱۴۱	۴۳۷۲	۵۲۴۰
انواع سبزی	۱۸۴۰	۳۱۲۵	۵۶۰۷	۶۸۳۰
میوه‌ها و سبزی‌های آماده (برای مصرف در منزل)	۶۹	۷۵	۳۳	۶۰
خشکبار و حبوبات	۱۱۱۷	۲۱۳۱	۴۵۹۵	۴۶۹۸
خشکبار	۸۴۹	۱۶۴۰	۳۳۷۴	۳۴۲۰
حبوبات	۲۶۸	۴۹۰	۱۲۲۱	۱۲۷۸
قند و شکر، شیرینی‌ها، چای، قهوه و کاکائو	۱۹۴	۱۶۶۲	۳۴۷۹	۳۶۹۸
قند و شکر	۱۷۷	۴۳۰	۶۷۷	۷۶۴
انواع شیرینی‌ها، مرباها و عسل	۴۸۱	۹۰۵	۱۵۸۹	۱۹۲۲
چای، قهوه و کاکائو	۲۳۶	۳۲۸	۱۲۱۲	۱۰۱۲
ادویه‌ها، چاشنی‌ها و سایر ترکیبات خوراکی	۶۹۰	۱۱۱۸	۲۹۰۱	۳۱۰۴
انواع ادویه	۱۳۶	۲۵۰	۱۱۳۹	۱۱۶۶
چاشنی‌ها و سایر ترکیبات خوراکی	۵۵۴	۸۶۸	۱۷۶۲	۱۹۳۸
نوشابه‌ها، غذاهای آماده و دخانیات	۱۶۳۰	۲۷۴۶	۷۰۱۱	۵۶۴۰
انواع نوشابه	۴۷۸	۷۶۳	۱۷۸۱	۱۵۹۳
غذاهای آماده و تنقلات	۷۰۵	۱۲۹۰	۳۹۳۴	۲۶۱۱
دخانیات	۴۳۷	۶۹۴	۱۲۹۶	۱۴۳۶

۳-۲۱- متوسط هزینه‌های خالص خوراکی و دخانی سالانه یک خانوار شهری بر حسب اقلام عمده (دنباله)

شرح	۱۳۹۷	۱۳۹۸	۱۳۹۹	۱۴۰۰
جمع کل	۱۳۹۸۰	۱۰۱۴۱۳	۱۳۳۴۰۵	۱۹۰۶۶۳
آرد، رشته، غلات، نان و فراورده‌های آن	۱۶۳۴۱	۱۷۰۰۶	۲۱۱۲۰	۲۳۷۲۸
آرد، رشته و ماکارونی	۶۰۸	۸۲۷	۱۲۵۸	۱۹۸۵
غلات	۹۵۰۹	۹۴۶۱	۹۷۸۷	۹۰۴۳
انواع نان	۵۳۰۳	۵۶۱۹	۸۵۱۰	۱۰۴۲۲
بیسکویت، کیک و ویفر	۹۲۲	۱۰۹۹	۱۵۶۴	۲۲۷۸
گوشت	۱۶۳۹۸	۲۰۲۶۰	۲۵۲۵۶	۳۸۱۶۹
گوشت دام	۷۵۸۰	۹۸۵۸	۱۲۶۳۱	۱۹۹۱۸
گوشت پرندگان	۵۹۳۹	۷۱۴۷	۹۲۱۲	۱۳۷۶۲
گوشت حیوانات دریایی	۲۸۸۰	۳۲۵۵	۳۴۱۳	۴۴۹۰
شیر و فراورده‌های آن و تخم‌پرندگان	۷۵۶۷	۹۰۲۵	۱۲۶۹۴	۱۸۲۱۱
انواع شیر	۱۷۱۶	۱۹۳۸	۲۵۰۹	۳۵۳۶
فراورده‌های شیر	۴۱۶۱	۵۴۴۷	۷۳۴۵	۱۰۴۷۶
انواع تخم پرندگان	۱۶۹۰	۱۶۴۰	۲۸۳۹	۴۱۹۹
روغن‌ها و چربی‌ها	۲۱۲۵	۲۷۳۶	۳۳۷۵	۴۲۳۹
روغن‌ها و چربی‌های حیوانی	۰	۱۶	۱۴	۴۶
روغن‌های نباتی	۲۱۲۵	۲۷۲۰	۳۳۶۱	۴۱۹۳
میوه‌ها و سبزی‌ها	۱۶۲۸۶	۱۹۷۷۰	۲۶۲۱۴	۳۸۳۲۹
انواع میوه	۷۷۴۸	۸۵۵۶	۱۲۰۲۵	۱۶۷۰۳
انواع سبزی	۸۴۲۸	۱۱۰۶۱	۱۳۹۳۳	۲۱۳۲۷
میوه‌ها و سبزی‌های آماده (برای مصرف در منزل)	۱۱۰	۱۵۳	۲۵۵	۳۹۹
خشکبار و حبوبات	۶۷۰۳	۸۱۹۴	۱۳۹۰۸	۲۰۴۳۳
خشکبار	۵۴۱۳	۶۴۱۰	۱۰۳۹۲	۱۵۲۷۴
حبوبات	۱۲۹۰	۱۷۸۳	۳۵۱۶	۵۱۵۹
قند و شکر، شیرینی‌ها، چای، قهوه و کاکائو	۵۸۲۶	۷۷۷۰	۱۰۳۴۱	۱۵۲۰۶
قند و شکر	۸۸۴	۱۳۰۲	۱۸۰۳	۲۶۶۴
انواع شیرینی‌ها، مرباها و عسل	۳۷۷۲	۴۷۱۳	۵۸۳۷	۹۰۰۶
چای، قهوه و کاکائو	۱۱۷۰	۱۷۵۵	۲۷۰۱	۳۵۳۶
ادویه‌ها، چاشنی‌ها و سایر ترکیبات خوراکی	۴۵۳۲	۶۲۶۳	۸۵۴۵	۱۳۶۸۰
انواع ادویه	۱۲۵۷	۱۸۶۵	۲۷۴۴	۴۱۳۸
چاشنی‌ها و سایر ترکیبات خوراکی	۳۲۷۵	۴۳۹۸	۵۸۰۱	۹۵۴۲
نوشابه‌ها، غذاهای آماده و دخانیات	۸۲۰۲	۱۰۳۹۰	۱۱۹۵۱	۱۸۶۶۷
انواع نوشابه	۲۲۱۴	۳۵۰۸	۵۱۳۰	۶۶۷۲
غذاهای آماده و تنقلات	۴۲۴۲	۴۶۲۲	۴۱۷۲	۸۵۱۷
دخانیات	۱۷۴۷	۲۲۶۰	۲۶۵۰	۳۴۷۸

مأخذ- مرکز آمار ایران. (ر.م).

- مرکز آمار ایران، دفتر جمعیت، نیروی کار و سرشماری.

۴-۲۱- متوسط هزینه‌های خالص غیرخوراکی سالانه یک خانوار روستایی بر حسب اقلام عمده (هزار ریال)

شرح	۱۳۸۵	۱۳۹۰	۱۳۹۵	۱۳۹۶
جمع کل	۲۶۲۹۷	۵۳۰۷۲	۹۹۱۱۳	۱۰۶۳۱۹
پوشاک و کفش	۳۸۷۹	۵۶۸۹	۶۶۴۴	۶۰۸۳
پوشاک و تعمیرات آن	۳۰۴۱	۴۵۶۹	۵۰۰۳	۴۷۷۷
انواع کفش و تعمیرات آن	۸۳۸	۱۱۲۰	۱۶۴۰	۱۳۰۶
مسکن	۵۶۳۱	۱۴۲۲۶	۳۲۵۷۵	۳۵۸۵۴
اجاره‌بها و سایر هزینه‌های منزل مسکونی	۳۶۸۴	۷۹۰۲	۲۳۵۵۵	۲۷۰۳۵
آب و فاضلاب، سوخت و روشنایی منزل مسکونی	۱۹۴۷	۶۳۲۵	۹۰۲۰	۸۸۱۹
لوازم، اثاث، ملزومات و خدمات خانوار	۲۸۶۹	۴۶۹۷	۹۰۷۷	۹۰۷۶
مللمان، اثاث ثابت، فرش و کفیوش و تعمیرات آن‌ها	۵۰۹	۸۹۳	۱۵۵۹	۱۳۷۵
لوازم و اثاث منزل	۴۱۳	۵۷۲	۳۶۶	۴۷۷
وسایل حرارتی و پخت و پز، یخچال و سایر وسایل عمده	۵۵۴	۹۷۳	۲۳۱۱	۲۵۹۵
ظروف، لوازم آشپزخانه و سایر وسایل منزل و تعمیرات آن‌ها	۵۲۴	۶۴۷	۱۲۸۰	۷۹۸
کالاها و لوازم مصرفی بی‌دوام و کم‌دوام منزل	۸۶۴	۱۶۰۵	۳۵۲۵	۳۸۲۹
خدمات خانگی	۶	۷	۳۶	۰
بهداشت و درمان	۴۶۷۰	۸۰۴۸	۱۹۲۹۵	۲۰۴۳۷
هزینه‌های بهداشتی و درمانی	۳۸۵۰	۶۴۹۹	۱۵۱۴۳	۱۶۰۱۰
هزینه بیمه‌های اجتماعی و درمانی	۸۲۰	۱۵۴۹	۴۱۵۲	۴۴۲۶
حمل و نقل و ارتباطات	۴۸۲۹	۱۱۱۶۲	۱۶۲۲۰	۱۹۱۶۸
حمل و نقل	۳۶۵۹	۸۵۰۶	۱۲۴۲۲	۱۵۱۷۱
ارتباطات	۱۱۷۰	۲۶۵۶	۳۷۹۷	۳۹۹۶
تفریحات، سرگرمی‌ها و خدمات فرهنگی	۱۰۲۱	۱۸۷۶	۳۵۳۶	۳۱۲۹
تفریحات و سرگرمی‌ها	۴۹۶	۴۴۳	۱۲۵۶	۱۲۷۰
تحصیل و آموزش	۵۲۵	۱۴۳۳	۲۲۸۰	۱۸۵۹
کالاها و خدمات متفرقه خانوار	۳۳۹۸	۷۳۷۴	۱۱۷۶۷	۱۲۵۷۳
خدمات شخصی و وسایل آرایشی	۶۲۶	۱۲۹۹	۳۰۷۵	۲۶۷۳
لوازم زینتی و شخصی	۳۵۷	۹۲۶	۵۲۷	۷۱۲
هزینه‌های هتل، مسافرخانه و مسافرت‌های دسته‌جمعی	۱۱۵	۳۱۱	۱۳۷	۱۰۷
خدمات مالی و حقوقی	۴۰	۱۰۸	۳۵۴	۳۳۱
هزینه‌های مذهبی	۱۸۶	۵۷۴	۹۲۳	۱۰۴۶
هزینه‌های متفرقه	۲۰۷۳	۴۱۵۷	۶۷۵۱	۷۷۰۴

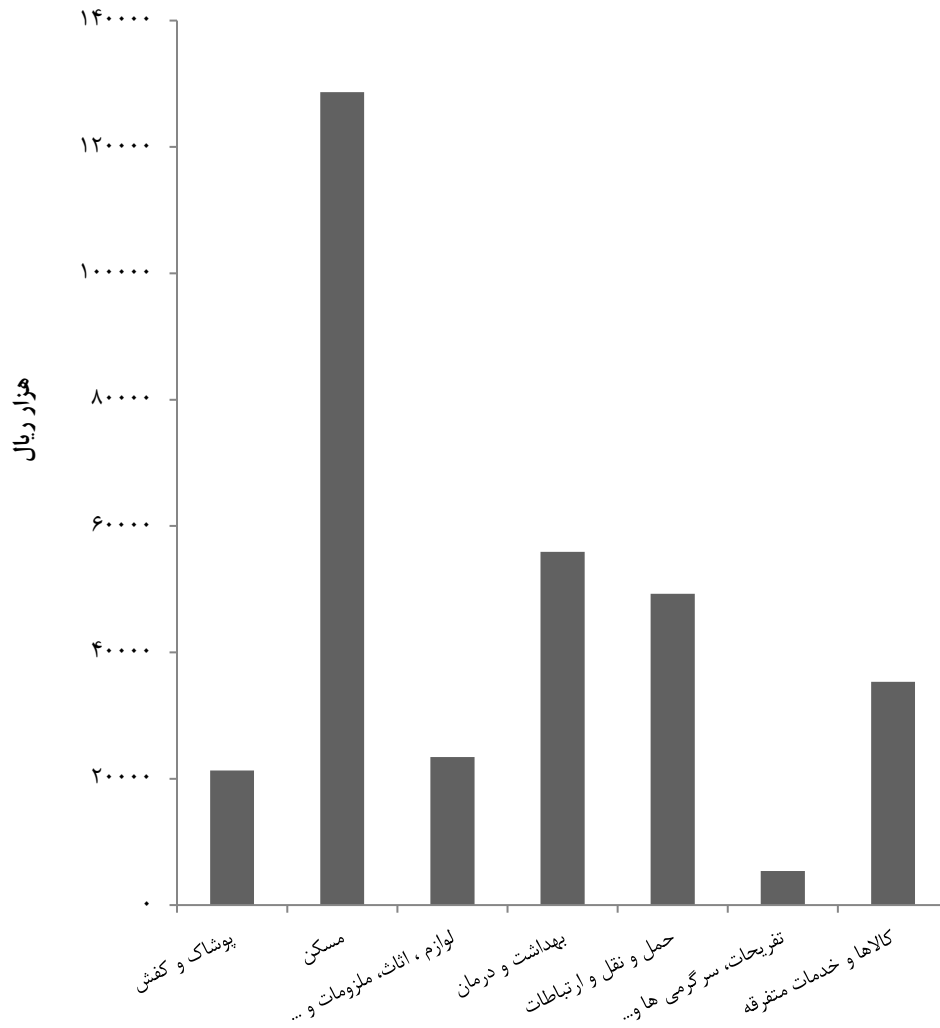
۴-۲۱- متوسط هزینه‌های خالص غیرخوراکی سالانه یک خانوار روستایی بر حسب اقلام عمده
(دنباله)
(هزار ریال)

شرح	۱۳۹۷	۱۳۹۸	۱۳۹۹	۱۴۰۰
جمع کل	۱۱۵۸۱۰	۱۴۷۵۲۴	۲۱۶۸۵۹	۳۱۹۳۴۰
پوشاک و کفش	۸۴۳۰	۷۴۳۶	۱۶۴۷۴	۲۱۳۷۹
پوشاک و تعمیرات آن	۶۷۱۵	۶۳۰۰	۱۳۸۴۸	۱۶۳۱۸
انواع کفش و تعمیرات آن	۱۷۱۵	۱۱۳۶	۲۶۲۶	۴۹۶۰
مسکن	۴۳۰۹۸	۶۱۳۶۷	۸۷۸۳۱	۱۲۸۶۸۸
اجاره‌بها و سایر هزینه‌های منزل مسکونی	۳۵۰۱۸	۵۲۴۱۴	۷۸۲۸۹	۱۱۸۱۹۴
آب و فاضلاب، سوخت و روشنایی منزل مسکونی	۸۰۸۱	۸۹۵۳	۹۵۴۲	۱۰۴۹۴
لوازم، اثاث، ملزومات و خدمات خانوار	۸۵۶۷	۱۰۴۵۴	۱۸۳۵۷	۲۳۴۴۲
میلان، اثاث ثابت، فرش و کفپوش و تعمیرات آن‌ها	۱۲۶۵	۱۲۴۳	۱۰۰۱	۲۰۱۶
لوازم و اثاث منزل	۳۰۶	۴۷۷	۸۲۰	۵۴۶
وسایل حرارتی و پخت و پز، یخچال و سایر وسایل عمده	۱۰۴۹	۸۵۶	۴۳۰۶	۳۳۱۰
ظروف، لوازم آشپزخانه و سایر وسایل منزل و تعمیرات آن‌ها	۸۸۴	۱۱۸۷	۲۱۲۷	۳۰۹۷
کالاها و لوازم مصرفی بی‌دوام و کم‌دوام منزل	۴۹۶۴	۶۶۹۰	۱۰۱۰۳	۱۴۴۷۲
خدمات خانگی	۹۹	.	.	.
بهداشت و درمان	۱۹۶۹۷	۲۶۵۴۰	۳۵۹۴۷	۵۵۹۳۳
هزینه‌های بهداشتی و درمانی	۴۱۶۰	۱۹۶۱۷	۲۲۵۷۹	۲۹۰۷۷
هزینه بیمه‌های اجتماعی و درمانی	۵۵۳۸	۶۹۲۳	۱۳۳۶۷	۲۶۸۵۵
حمل و نقل و ارتباطات	۱۸۳۱۰	۲۱۹۰۳	۳۵۱۰۲	۴۹۲۶۴
حمل و نقل	۱۴۸۵۳	۱۸۱۳۳	۲۸۷۴۶	۴۲۲۹۸
ارتباطات	۳۴۵۷	۳۷۷۰	۶۳۵۶	۶۹۶۶
تفریحات، سرگرمی‌ها و خدمات فرهنگی	۲۵۷۵	۳۹۵۹	۳۹۴۲	۵۴۰۱
تفریحات و سرگرمی‌ها	۹۰۴	۸۷۷	۱۹۳۰	۲۶۶۶
تحصیل و آموزش	۱۶۷۱	۳۰۸۲	۲۰۱۲	۲۷۳۵
کالاها و خدمات متفرقه خانوار	۱۵۱۳۲	۱۵۸۶۶	۱۹۲۰۷	۳۵۳۳۳
خدمات شخصی و وسایل آرایشی	۳۲۹۶	۴۲۱۵	۶۴۱۹	۹۰۸۴
لوازم زینتی و شخصی	۷۲۶	۶۴	-۱۰۱۱	۳۶۷۵
هزینه‌های هتل، مسافرخانه و مسافرت‌های دسته‌جمعی	۴۰۹	۱۰۸	.	۲۴۵
خدمات مالی و حقوقی	۱۴۲	۳۱۰	۶۵۰	۶۷۸
هزینه‌های مذهبی	۱۱۴۶	۱۰۱۵	۹۰۸	۱۲۵۸
هزینه‌های متفرقه	۹۴۱۲	۱۰۱۵۳	۱۲۲۴۲	۲۰۳۹۳

مأخذ- مرکز آمار ایران. (ر.م).

- مرکز آمار ایران. دفتر جمعیت، نیروی کار و سرشماری.

۲۱-۴- متوسط هزینه‌های خالص غیرخوراکی سالانه یک خانوار روستایی
بر حسب اقلام عمده: ۱۴۰۰



منبع: جدول ۲۱-۴

۵-۲۱- متوسط هزینه‌های خالص خوراکی و دخانی سالانه یک خانوار روستایی بر حسب اقلام عمده (هزار ریال)

شرح	۱۳۸۵	۱۳۹۰	۱۳۹۵	۱۳۹۶
جمع کل	۱۶۰۱۲	۳۴۳۷۴	۵۱۹۸۰	۵۳۵۸۹
آرد، رشته، غلات، نان و فراورده‌های آن	۳۰۹۴	۷۹۰۴	۱۳۸۹۴	۱۳۸۶۶
آرد، رشته و ماکارونی	۲۱۳	۴۳۵	۱۱۴۱	۸۶۶
غلات	۲۱۲۶	۳۸۴۵	۷۵۰۵	۷۵۹۸
انواع نان	۶۶۸	۳۳۷۷	۴۷۷۹	۴۹۲۷
بیسکویت، کیک و ویفر	۸۷	۲۴۸	۴۶۹	۴۷۵
گوشت	۳۶۶۳	۷۴۳۱	۱۷۵۴	۹۹۶۷
گوشت دام	۱۱۰۴	۲۶۸۸	۲۶۸۹	۳۳۳۲
گوشت پرندگان	۱۷۸۸	۳۴۰۹	۴۴۱۱	۵۲۰۴
گوشت حیوانات دریایی	۷۷۲	۱۳۳۴	۱۶۵۴	۱۴۳۱
شیر و فراورده‌های آن و تخم‌پرندگان	۱۵۶۲	۳۳۹۳	۴۸۵۸	۵۰۱۲
انواع شیر	۴۱۸	۸۴۲	۱۵۱۲	۱۳۴۳
فراورده‌های شیر	۸۲۵	۱۴۳۶	۲۱۸۴	۲۲۲۸
انواع تخم پرندگان	۳۱۹	۱۱۱۴	۱۱۶۱	۱۴۴۲
روغن‌ها و چربی‌ها	۴۷۳	۱۱۵۹	۱۶۳۰	۱۶۲۱
روغن‌ها و چربی‌های حیوانی	۰	۱۸	۰	۰
روغن‌های نباتی	۴۷۳	۱۱۴۱	۱۶۳۰	۱۶۲۱
میوه‌ها و سبزی‌ها	۳۲۷۲	۶۶۱۵	۹۷۴۰	۱۰۷۳۲
انواع میوه	۱۴۳۱	۳۱۱۴	۴۲۵۵	۴۲۳۵
انواع سبزی	۱۷۷۲	۳۳۸۱	۵۴۵۶	۶۴۶۰
میوه‌ها و سبزی‌های آماده (برای مصرف در منزل)	۶۹	۱۱۹	۲۸	۳۷
خشکبار و حبوبات	۱۱۵۶	۲۲۰۲	۳۶۵۷	۳۴۵۶
خشکبار	۸۴۰	۱۵۹۶	۲۳۸۳	۲۳۵۴
حبوبات	۳۱۶	۶۰۶	۱۲۷۴	۱۱۰۲
قند و شکر، شیرینی‌ها، چای، قهوه و کاکائو	۹۱۸	۲۱۳۰	۳۰۶۸	۳۰۰۲
قند و شکر	۲۲۰	۶۸۲	۷۶۹	۸۷۹
انواع شیرینی‌ها، مرباها و عسل	۳۹۹	۱۰۲۰	۱۳۰۸	۱۲۵۰
چای، قهوه و کاکائو	۲۹۹	۴۲۸	۹۹۱	۸۷۲
ادویه‌ها، چاشنی‌ها و سایر ترکیبات خوراکی	۶۲۲	۱۱۴۹	۲۵۹۹	۲۴۳۳
انواع ادویه	۱۱۲	۲۲۴	۹۲۱	۸۸۰
چاشنی‌ها و سایر ترکیبات خوراکی	۵۰۹	۹۲۵	۱۶۷۸	۱۵۵۳
نوشابه‌ها، غذاهای آماده و دخانیات	۱۲۵۱	۲۳۹۰	۳۷۸۱	۳۴۹۸
انواع نوشابه	۲۳۲	۵۴۰	۱۰۹۳	۹۲۳
غذاهای آماده و تنقلات	۵۵۷	۱۱۰۸	۱۰۷۵	۱۱۲۵
دخانیات	۴۶۳	۷۴۳	۱۶۱۳	۱۴۵۱

۲۱-۵- متوسط هزینه‌های خالص خوراکی و دخانی سالانه یک خانوار روستایی بر حسب اقلام عمده (دنباله)

شرح	۱۳۹۷	۱۳۹۸	۱۳۹۹	۱۴۰۰
جمع کل	۶۵۳۸۳	۷۵۴۳۷	۹۱۱۱۷	۱۵۰۱۷۵
آرد، رشته، غلات، نان و فراورده‌های آن	۱۳۱۶۲	۱۰۵۳۴	۱۳۱۹۹	۲۰۵۲۰
آرد، رشته و ماکارونی	۶۹۸	۸۱۴	۱۴۳۱	۲۶۲۰
غلات	۶۰۵۸	۴۰۰۴	۳۹۰۲	۶۱۷۹
انواع نان	۴۷۱۴	۴۸۵۷	۷۳۲۹	۹۷۲۵
بیسکویت، کیک و ویفر	۶۹۲	۸۵۹	۱۲۳۷	۱۹۹۵
گوشت	۱۴۲۴۱	۱۵۵۵۴	۱۷۵۴۰	۲۱۸۶۳۵
گوشت دام	۵۲۴۲	۶۱۱۸	۶۷۹۰	۱۲۵۶۷
گوشت پرندگان	۶۸۵۸	۷۵۳۲	۸۹۳۹	۱۳۹۳۰
گوشت حیوانات دریایی	۲۱۴۱	۱۹۰۴	۱۸۱۲	۲۱۳۸
شیر و فراورده‌های آن و تخم‌پرندگان	۶۴۷۷	۷۷۴۲	۱۰۵۴۲	۱۵۹۷۸
انواع شیر	۱۶۶۵	۲۱۶۴	۲۵۲۱	۳۶۸۸
فراورده‌های شیر	۲۸۳۷	۳۶۴۲	۴۸۴۲	۷۴۱۲
انواع تخم‌پرندگان	۱۹۷۵	۱۹۳۶	۳۱۷۹	۴۸۷۸
روغن‌ها و چربی‌ها	۱۸۰۱	۲۲۹۴	۲۸۲۰	۳۸۰۱
روغن‌ها و چربی‌های حیوانی	.	.	۸	.
روغن‌های نباتی	۱۸۰۱	۲۲۹۴	۲۸۱۱	۳۸۰۱
میوه‌ها و سبزی‌ها	۱۳۷۵۵	۱۶۳۶۱	۲۰۹۲۷	۳۱۳۹۴
انواع میوه	۵۸۲۶	۶۴۸۳	۸۷۵۷	۱۱۹۸۸
انواع سبزی	۷۸۶۰	۹۷۱۵	۱۲۰۶۶	۱۹۱۹۰
میوه‌ها و سبزی‌های آماده (برای مصرف در منزل)	۶۹	۱۶۲	۱۰۵	۲۱۶
خشکبار و حبوبات	۴۵۲۲	۶۲۷۷	۱۱۰۷۱	۱۶۶۵۵
خشکبار	۳۲۷۲	۴۵۸۷	۸۰۷۲	۱۲۰۲۴
حبوبات	۱۲۵۰	۱۶۹۰	۲۹۹۸	۴۶۳۱
قند و شکر، شیرینی‌ها، چای، قهوه و کاکائو	۴۲۵۵	۵۸۱۷	۷۸۱۷	۱۲۷۷۷
قند و شکر	۸۸۴	۱۲۴۷	۱۶۴۶	۲۶۹۹
انواع شیرینی‌ها، مرباها و عسل	۲۳۰۹	۲۹۹۷	۳۸۴۴	۷۰۰۹
چای، قهوه و کاکائو	۱۰۶۱	۱۶۲۸	۲۳۲۶	۳۰۶۹
ادویه‌ها، چاشنی‌ها و سایر ترکیبات خوراکی	۳۵۲۷	۴۷۲۷	۶۳۷۸	۱۰۸۱۷
انواع ادویه	۹۹۰	۱۳۳۶	۱۹۳۶	۳۱۴۵
چاشنی‌ها و سایر ترکیبات خوراکی	۲۵۳۷	۳۳۹۰	۴۴۴۳	۷۶۷۲
نوشابه‌ها، غذاهای آماده و دخانیات	۴۶۴۲	۶۰۷۸	۷۸۹۳	۹۵۹۸
انواع نوشابه	۱۱۸۲	۱۷۵۵	۲۹۳۴	۳۸۸۳
غذاهای آماده و تنقلات	۱۵۲۵	۱۹۰۳	۲۲۵۹	۳۱۱۵
دخانیات	۱۹۳۴	۲۴۲۰	۲۷۰۰	۲۶۰۰

مأخذ- مرکز آمار ایران. (ر.م).

- مرکز آمار ایران. دفتر جمعیت، نیروی کار و سرشماری.

۶-۲۱- برآورد متوسط درآمد خالص سالانه یک خانوار شهری بر حسب انواع منابع تأمین درآمد
(هزار ریال)

شرح	۱۳۸۵	۱۳۹۰	۱۳۹۵	۱۳۹۶	۱۳۹۷	۱۳۹۸	۱۳۹۹	۱۴۰۰
جمع.....	۶۴۴۲۶	۱۱۹۹۶۳	۲۲۸۶۶۵	۳۶۲۹۱۹	۴۳۵۳۵۸	۴۷۵۷۷۷	۶۹۷۷۲۰	۹۸۸۲۷۸
درآمد از حقوق بگیری ..	۲۱۸۳۱	۳۳۰۳۳	۷۴۸۹۱	۸۲۷۹۶	۱۱۱۱۱۹	۱۰۷۰۸۴	۱۴۶۹۸۴	۲۱۰۳۷۴
بخش عمومی								
پولی.....	۱۱۸۷۸	۱۱۸۷۸	۲۴۵۲۹	۲۳۴۹۱	۳۹۳۴۱	۳۱۹۰۹	۴۰۵۶۷	۵۸۸۰۷
غیرپولی.....	۲۰۶۷	۲۴۴۳	۵۲۱۱	۴۵۴۲	۷۳۸۶	۵۸۹۹	۷۰۹۸	۱۰۹۸۲
بخش تعاونی								
پولی.....	۱۹	۰	۱۱۵	۰	۹۳	۳۶	۰	۷۷۳
غیرپولی.....	۸۷	۰	۰	۰	۲۳	۷	۰	۱۸۵
بخش خصوصی								
پولی.....	۶۹۲۵	۱۶۲۸۱	۴۰۵۲۷	۴۹۰۳۱	۵۸۸۸۲	۶۲۹۸۶	۹۰۱۲۵	۱۲۷۴۹۳
غیرپولی.....	۸۵۵	۲۴۲۱	۴۴۹۸	۵۷۳۲	۵۳۹۳	۶۲۴۶	۹۱۹۴	۱۲۱۳۴
درآمد از مشاغل آزاد.....	۲۰۱۳۴	۲۲۰۴۶	۸۶۰۹۴	۸۱۸۱۴	۱۱۱۵۴۸	۸۲۷۶۷	۱۱۷۳۳۸	۱۵۱۸۵۴
کشاورزی								
پولی.....	۸۰۶	۸۴۶	۳۹۷۸	۷۶۸۱	۵۲۷۷	۶۸۷۲	۱۰۶۵۳	۱۲۷۳۱
غیرپولی.....	۱۰۴	۰	۲۶	۹۷۰	۲۵۵۷	۱۵	۷۸	۱۶۲
غیرکشاورزی								
پولی.....	۱۹۰۲۱	۲۰۸۲۹	۸۱۶۱۲	۷۲۳۶۱	۱۰۲۶۸۳	۷۳۹۲۲	۱۰۴۷۶۵	۱۳۷۳۳۱
غیرپولی.....	۲۰۳	۳۷۱	۴۷۸	۸۰۲	۱۰۳۲	۱۹۵۸	۱۸۴۳	۱۶۳۰
درآمدهای متفرقه.....	۲۳۴۶۱	۶۴۸۹۵	۱۶۷۶۸۰	۱۹۸۳۰۹	۲۱۴۶۹۰	۲۸۵۹۲۶	۴۳۳۳۹۸	۶۲۶۰۵۰
پولی.....	۱۱۳۹۵	۴۵۰۲۱	۱۰۶۱۶۷	۱۲۴۳۹۹	۱۳۱۸۸۴	۱۸۵۰۳۲	۲۸۱۲۸۰	۴۰۲۲۳۰
غیرپولی.....	۱۱۰۶۵	۱۹۸۷۴	۶۱۵۱۳	۷۳۹۱۰	۸۰۸۰۶	۱۰۰۸۹۴	۱۵۲۱۱۸	۲۲۳۸۲۰

مأخذ- مرکز آمار ایران. (ر.م).

- مرکز آمار ایران. دفتر جمعیت، نیروی کار و سرشماری.

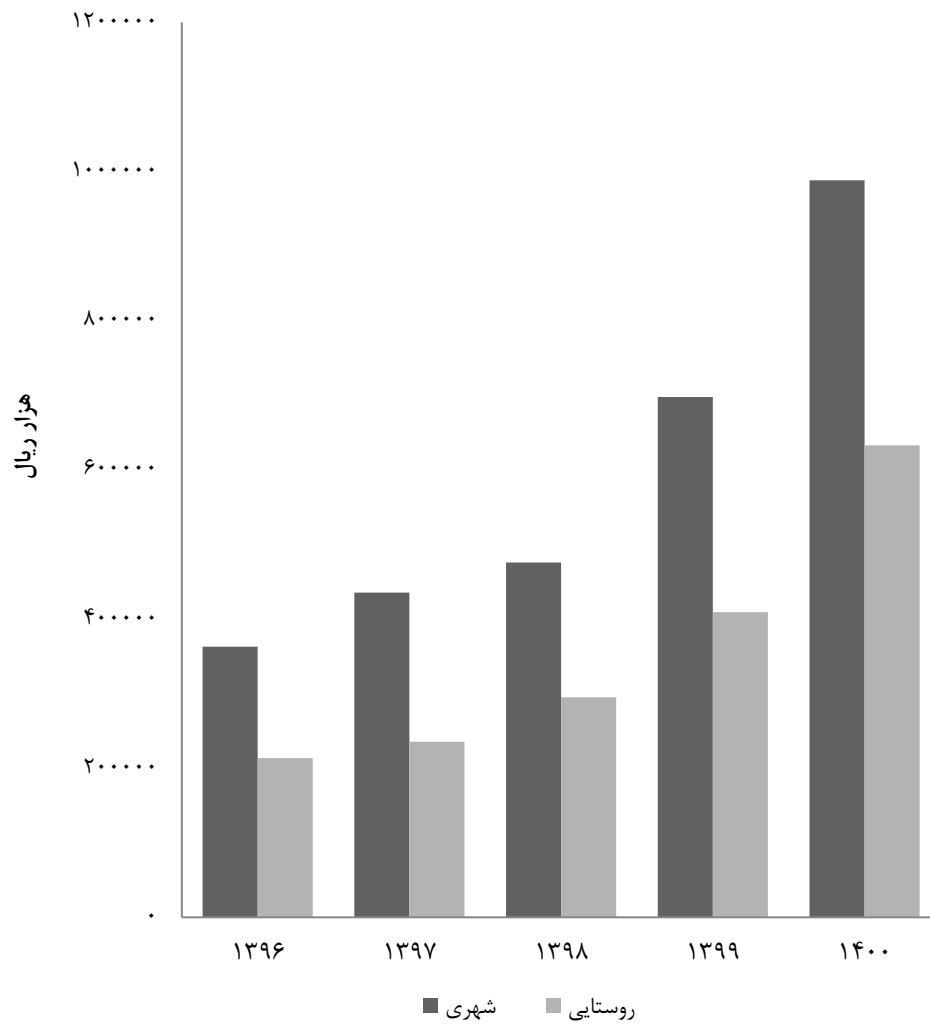
۲۱-۷- برآورد متوسط درآمد خالص سالانه یک خانوار روستایی بر حسب انواع منابع تأمین درآمد (هزار ریال)

شرح	۱۳۸۵	۱۳۹۰	۱۳۹۵	۱۳۹۶	۱۳۹۷	۱۳۹۸	۱۳۹۹	۱۴۰۰
جمع.....	۳۰۶۱۵	۷۷۳۱۴	۱۹۴۲۷۵	۲۱۳۴۵۳	۲۳۵۵۴۱	۲۹۴۸۸۷	۴۰۹۲۸۵	۶۳۲۹۰۷
درآمد از حقوق بگیری.....	۸۷۸۱	۱۶۸۶۸	۴۰۱۶۸	۴۰۹۱۰	۴۸۶۷۸	۵۱۸۳۴	۷۷۱۴۴	۱۳۸۹۴۶
بخش عمومی								
پولی.....	۳۱۸۴	۳۲۴۰	۴۲۹۵	۷۳۱۵	۶۲۷۹	۶۶۹۵	۱۴۰۵۴	۱۸۹۴۷
غیرپولی.....	۶۸۹	۶۶۱	۷۹۶	۱۲۴۴	۱۱۴۳	۱۱۸۵	۲۸۳۰	۳۸۴۱
بخش تعاونی								
پولی.....	۱۳۴	۴۲	۱۰۲	۲۵۹	۳۴۷	۱۰۶۸	۵۴۲	۱۶۲۴
غیرپولی.....	۰	۱۵	۰	۴۳	۰	۰	۰	۱۳۷
بخش خصوصی								
پولی.....	۴۴۹۱	۱۲۰۲۸	۳۲۸۰۷	۳۰۱۵۷	۳۷۵۹۴	۴۰۰۵۵	۵۵۹۹۳	۱۰۷۳۲۳
غیرپولی.....	۲۸۲	۸۸۴	۲۱۶۷	۱۸۹۲	۳۳۱۷	۲۸۳۱	۳۷۲۳	۷۰۷۴
درآمد از مشاغل آزاد.....	۱۱۹۹۷	۲۲۹۷۶	۶۴۹۵۳	۷۸۵۳۱	۷۱۳۹۱	۹۷۷۱۶	۱۰۷۳۹۶	۱۸۵۰۱۸
کشاورزی								
پولی.....	۴۱۴۶	۷۶۸۲	۳۴۲۶۵	۴۴۰۶۶	۴۰۲۷۲	۶۵۳۸۶	۵۹۲۲۸	۷۸۹۹۸
غیرپولی.....	۵۳۴	۵۷۵	۱۵۸۳	۱۶۵۵	۳۲۷۹	۱۶۶	۱۰۶	۵۴۱
غیرکشاورزی								
پولی.....	۷۰۶۳	۱۳۹۳۵	۲۸۶۳۲	۳۲۰۴۳	۲۷۰۹۲	۳۱۳۵۸	۴۶۴۵۹	۱۰۳۰۵۴
غیرپولی.....	۲۵۴	۷۸۴	۴۷۳	۷۶۶	۷۴۹	۸۰۷	۱۵۰۲	۲۴۲۵
درآمدهای متفرقه.....	۹۸۳۸	۳۷۴۷۰	۸۹۱۵۴	۹۴۰۱۳	۱۱۵۴۷۱	۱۴۵۳۳۷	۲۲۴۸۴۵	۳۰۸۹۴۳
پولی.....	۵۱۴۶	۲۷۵۹۲	۵۹۱۷۶	۵۹۴۶۶	۷۱۵۵۳	۸۳۱۵۹	۱۳۲۳۱۳	۱۶۸۹۷۲
غیرپولی.....	۴۶۹۱	۹۸۷۸	۲۹۹۷۸	۳۴۵۴۶	۴۳۹۱۸	۶۲۱۷۹	۹۲۵۳۲	۱۳۹۹۷۱

مأخذ- مرکز آمار ایران. (ر.م).


- مرکز آمار ایران. دفتر جمعیت، نیروی کار و سرشماری.

۲۱-۵- متوسط درآمد خالص سالانه یک خانوار شهری و روستایی



منبع: جدول ۲۱-۷ و ۲۱-۶

شاخص‌های قیمت
فصل ۲۲



مقدمه

سابقه بررسی قیمت‌ها و محاسبه شاخص‌های ذی‌ربط در نقاط شهری و روستایی کشور که در حال حاضر توسط بانک مرکزی جمهوری اسلامی ایران و مرکز آمار ایران انجام می‌گیرد، به شرح زیر است:

الف) شاخص قیمت عمده فروشی کالاها و شاخص قیمت کالاها و خدمات مصرفی در نقاط شهری

برای اولین بار، بانک ملی ایران در سال ۱۳۱۵، محاسبه شاخص هزینه زندگی^۱ و شاخص قیمت عمده‌فروشی کالاها را در نقاط شهری آغاز کرد.

در سال ۱۳۳۸، با تغییر سال پایه، محاسبه شاخص هزینه زندگی و شاخص قیمت

عمده‌فروشی کالاها مورد تجدیدنظر قرار گرفت و با تأسیس بانک مرکزی ایران در سال ۱۳۳۹، مسئولیت تهیه شاخص‌های مذکور، به این بانک محول شد. بانک مرکزی ایران، با توجه به تغییرات قابل ملاحظه در الگوی مصرف خانوارها و ترکیب هزینه آن‌ها، سال ۱۳۴۸ را سال پایه قرار داد و تجدیدنظر دوم را در محاسبه شاخص هزینه زندگی و شاخص قیمت عمده‌فروشی کالاها به عمل آورد. در سال ۱۳۵۳ تحولاتی در اوضاع اقتصادی کشور پدید آمد و سال مذکور به عنوان سال پایه در نظر گرفته شد. بر همین اساس، محاسبه شاخص‌های فوق، برای سومین بار مورد تجدیدنظر قرار گرفت.

در سال ۱۳۶۱، با توجه به تغییرات ایجاد شده در الگوی مصرف خانوارها که ناشی از تحولات اقتصادی و اجتماعی بعد از انقلاب

۱- منظور از "شاخص هزینه زندگی"، "شاخص قیمت کالاها و خدمات مصرفی" است.

ب) شاخص قیمت کالاها و خدمات مصرفی**خانوارها در نقاط روستایی**

در سال ۱۳۵۳، مرکز آمار ایران برای اولین بار، طرح آمارگیری از قیمت خرده‌فروشی تعدادی از کالاها و خدمات مصرفی در نقاط روستایی را به مرحله اجرا درآورد و از آن زمان تا مهرماه ۱۳۵۷، نتایج حاصل از آمارگیری‌های مذکور را همه ساله به صورت متوسط قیمت کالاها و خدمات مصرفی در نقاط روستایی، در قالب نشریات فصلی و سالانه، منتشر می‌کرد.

پس از آن، نتایج نیمه دوم سال ۱۳۵۸ و نیمه اول سال ۱۳۵۹ طرح آمارگیری فوق، به صورت متوسط قیمت و شاخص قیمت کالاها و خدمات مصرفی روستایی در اختیار علاقمندان قرار گرفت.

از سال ۱۳۶۱ لغایت سال ۱۳۷۵، شاخص قیمت خرده‌فروشی کالاها و خدمات مصرفی خانوارها در نقاط روستایی، بر اساس سال پایه ۱۳۶۱ تهیه و منتشر می‌شد. همچنین در سال ۱۳۷۶، سال ۱۳۷۴ به عنوان سال پایه انتخاب و آمارهای موردنظر برای سال‌های ۱۳۷۵ لغایت ۱۳۸۳، به تفکیک استان‌ها و کل کشور تهیه و منتشر شده است. از سال ۱۳۸۳ تا سال ۱۳۹۱، سال ۱۳۸۱ به عنوان سال پایه و از سال ۱۳۹۱ تا سال ۱۳۹۵ سال ۱۳۹۰ به عنوان سال پایه مبنای محاسبه بوده است. در حال حاضر بر

اسلامی بود، این سال به عنوان سال پایه انتخاب شد و تجدیدنظر در زمینه محاسبه شاخص‌های مذکور به عمل آمد.

در سال ۱۳۶۹، با پایان یافتن جنگ تحمیلی و تغییر شرایط اقتصادی، ضرورت تجدیدنظر در سال پایه احساس شد و این سال را بانک مرکزی به عنوان سال پایه انتخاب کرد. بانک مرکزی در سال ۱۳۷۸، سال پایه را برای "شاخص قیمت کالاها و خدمات مصرفی در مناطق شهری ایران" از سال ۱۳۶۹ به سال ۱۳۷۶ تغییر داد. همچنین این شاخص از سال ۱۳۸۵ بر اساس سال پایه ۱۳۸۳ محاسبه و ارائه شده است. لازم به ذکر است از سال ۱۳۸۱ محاسبه این شاخص‌ها در دفتر شاخص قیمت‌های مرکز آمار ایران آغاز شد و از سال ۱۳۹۰ مقرر شد اطلاعات این شاخص در سالنامه آماری استان بر اساس سال پایه ۱۳۸۱ ارائه شود. از سال ۱۳۹۱ تا سال ۱۳۹۵ اطلاعات این شاخص بر اساس سال پایه ۱۳۹۰ توسط دفتر شاخص قیمت مرکز آمار ایران محاسبه و در سالنامه آماری استان قرار گرفت. در حال حاضر بر اساس آخرین تجدیدنظر، سال ۱۳۹۵ به عنوان سال پایه مبنای محاسبه قرار گرفت و سال‌های قبل تا سال ۱۳۹۰ نیز بروزرسانی گردید.

در ضمن، گروه‌های کالاها و خدمات بر حسب نیاز بر اساس گروه‌های اختصاصی نیز طبقه‌بندی می‌شوند.

کالاها (بادوام، کم‌دوام و بی‌دوام): کالاها به صورت میانگین موزونی از کالاهای بادوام، کم‌دوام و بی‌دوام است. تفاوت میان کالاهای بی‌دوام و بادوام در مدت زمان استفاده از آنها است و اینکه آیا کالاهای مزبور یک بار مصرف‌اند یا می‌توان طی دوره‌های بیش از یک سال به کرات و پیوسته از آنها استفاده کرد. به‌علاوه، کالاهای بادوام، از قبیل خودرو، یخچال، ماشین لباسشویی، تلویزیون و... ارزش خرید نسبتاً بالایی دارند. تفاوت کالاهای کم‌دوام و بادوام آن است که انتظار می‌رود عمر استفاده از کالاهای کم‌دوام (گرچه بیش از یک سال) بسیار کوتاه‌تر از کالاهای بادوام، و ارزش خرید آنها نیز بسیار کم‌تر باشد و تعداد دفعات خرید در طول سال بیش‌تر باشد. سایر کالاها نیز بی‌دوام محسوب می‌شوند.

خوراکی‌های تازه و سایر خوراکی‌ها: خوراکی‌های تازه به خوراکی‌هایی اطلاق می‌شود که خرید آنها در ماه بیش از یک بار صورت می‌گیرد و نوسان قیمت بیش‌تری را نسبت به سایر خوراکی‌ها دارند. به همین دلیل این خوراکی‌ها سه بار در ماه قیمت‌گیری می‌شوند (سایر خوراکی‌ها دو بار در ماه قیمت‌گیری می‌شوند). این گروه شامل انواع گوشت قرمز و سفید، انواع لبنیات، میوه و سبزیجات تازه است.

کالاها و خدمات عمومی: کالاها و خدمات عمومی به آن دسته از کالاها و خدمات اطلاق

اساس آخرین تجدیدنظر، سال ۱۳۹۵ به عنوان سال پایه مبنای محاسبه قرار گرفته است.

تعاریف و مفاهیم به کار رفته در این فصل به شرح زیر است:

شاخص قیمت کالاها و خدمات مصرفی: معیار سنجش تغییرات قیمت تعداد معین و ثابتی از کالاها و خدمات مورد مصرف خانوار نسبت به سال پایه، شاخص قیمت کالاها و خدمات مصرفی نامیده می‌شود.

طبقه‌بندی در گروه‌های کالاها و خدمات: طبقه‌بندی کالاها و خدمات در شاخص‌های قیمت، بر اساس ماهیت آنها و طبقه‌بندی‌های بین‌المللی و نیازهای ملی انجام گرفته است، ولی مبنای کلی، طبقه‌بندی پیشنهادی سازمان ملل (COICOP)^۲ برای کالاها و خدمات مصرفی، SITC^۳ (برای عمده‌فروشی) می‌باشد که بنا بر ملاحظات اقتصاد ایران، تغییراتی در آن داده شده است.

در این طبقه‌بندی‌ها، کالاها و خدمات به چند گروه بزرگ تقسیم می‌شود که هر یک از آنها چندین زیرگروه دارد. گروه‌های بزرگ را گروه‌های اصلی و زیر گروه‌های آنها را گروه‌های فرعی کالاها و خدمات می‌نامند.

^۲ - طبقه‌بندی مصرف فردی بر حسب هدف

(Classification of Individual Consumption According To Purpose: COICOP).

^۳ - طبقه‌بندی استاندارد بین‌المللی تجارت

(Standard International Trade Classification :SITC).

شهری در دو گروه اختصاصی "کالاها" و "خدمات" نسبت به سال ۱۳۹۹ به ترتیب ۴۴/۴ و ۳۴/۴ درصد افزایش یافته است. در گروه "خوراکی‌ها و آشامیدنی‌ها" شاخص بهای "ماهی‌ها و صدف‌داران" با ۸۷/۷ درصد افزایش بیش‌ترین تغییرات و شاخص بهای "میوه‌ها و خشکبار" با ۳۸/۲ درصد افزایش کمترین تغییرات را نسبت به سال ۱۳۹۹ داشته است. این شاخص در گروه کالاهای غیرخوراکی گروه "پوشاک و کفش" با ۵۲/۶ درصد افزایش بیش‌ترین تغییر و گروه "ارتباطات" با ۴/۴ درصد افزایش کمترین تغییرات را نشان می‌دهد.

شاخص بهای کالا و خدمات مصرفی خانوارهای روستایی در سال ۱۴۰۰ با افزایشی به میزان ۴۱/۷ درصد نسبت به سال قبل به عدد ۳۴۴/۵ (بر مبنای سال پایه ۱۳۹۵) رسید. شاخص بهای کالاها و خدمات مصرفی خانوارهای روستایی در دو گروه اختصاصی "کالاها" و "خدمات" نسبت به سال ۱۳۹۹ به ترتیب ۴۴/۵ و ۳۳/۹ درصد افزایش یافته است. در گروه "خوراکی‌ها و آشامیدنی‌ها"، شاخص بهای "ماهی‌ها و صدف‌داران" با ۹۱/۹ درصد افزایش بیش‌ترین تغییرات و شاخص بهای "روغن‌ها و چربی‌ها" با ۲۸/۶ درصد افزایش کمترین تغییرات را نسبت به سال ۱۳۹۹ داشته است. این شاخص در گروه کالاهای غیرخوراکی در گروه "هتل و رستوران" با ۵۸/۶ درصد افزایش بیش‌ترین تغییر و در گروه "ارتباطات" با ۱/۴ درصد افزایش کمترین تغییرات را نشان می‌دهد.

شده است که دولت یا بخش عمومی سیاست‌گذاری قیمت و عرضه آن را به عهده دارد. مانند قیمت انواع حامل‌های انرژی، خدمات آموزشی و بهداشتی دولتی، هزینه مکالمات تلفن ثابت و... .

سال پایه: سال معین و ثابتی است که درصد تغییرات شاخص، نسبت به آن سنجیده می‌شود و عدد شاخص در آن سال برابر ۱۰۰ است. **ضریب اهمیت:** سهم هر کالا یا خدمت را در مجموعه کالاها و خدمات مشمول شاخص، ضریب اهمیت می‌گویند. در شاخص بهای کالاها و خدمات مصرفی، سهم هر کالا یا خدمت، نسبت هزینه پرداختی خانوار، برای آن کالا یا خدمت به کل هزینه خانوار می‌باشد. در شاخص بهای عمده‌فروشی، سهم هر کالا، ارزش فروش عمده‌فروشی کالا به کل ارزش تولیدکننده، سهم هر کالا یا خدمت، نسبت ارزش تولید یا ارزش فروش یک کالا یا خدمت به ارزش تولید و یا فروش مجموعه کالاها و خدمات است.

نقاط شهری: رجوع کنید به تعاریف و مفاهیم "فصل ۳- جمعیت".

نقاط روستایی: رجوع کنید به تعاریف و مفاهیم "فصل ۳- جمعیت".

گزیده اطلاعات

شاخص بهای کالا و خدمات مصرفی خانوارهای شهری در سال ۱۴۰۰ با افزایشی به میزان ۴۰/۵ درصد نسبت به سال قبل به عدد ۳۳۸/۴ (بر مبنای سال پایه ۱۳۹۵) رسید. شاخص بهای کالاها و خدمات مصرفی خانوارهای

۲۲-۱- شاخص قیمت کالاها و خدمات مصرفی خانوارهای شهری بر حسب بخش‌های اصلی، برخی گروه‌ها، طبقات کالایی و گروه‌های اختصاصی (۱۳۹۵=۱۰۰)

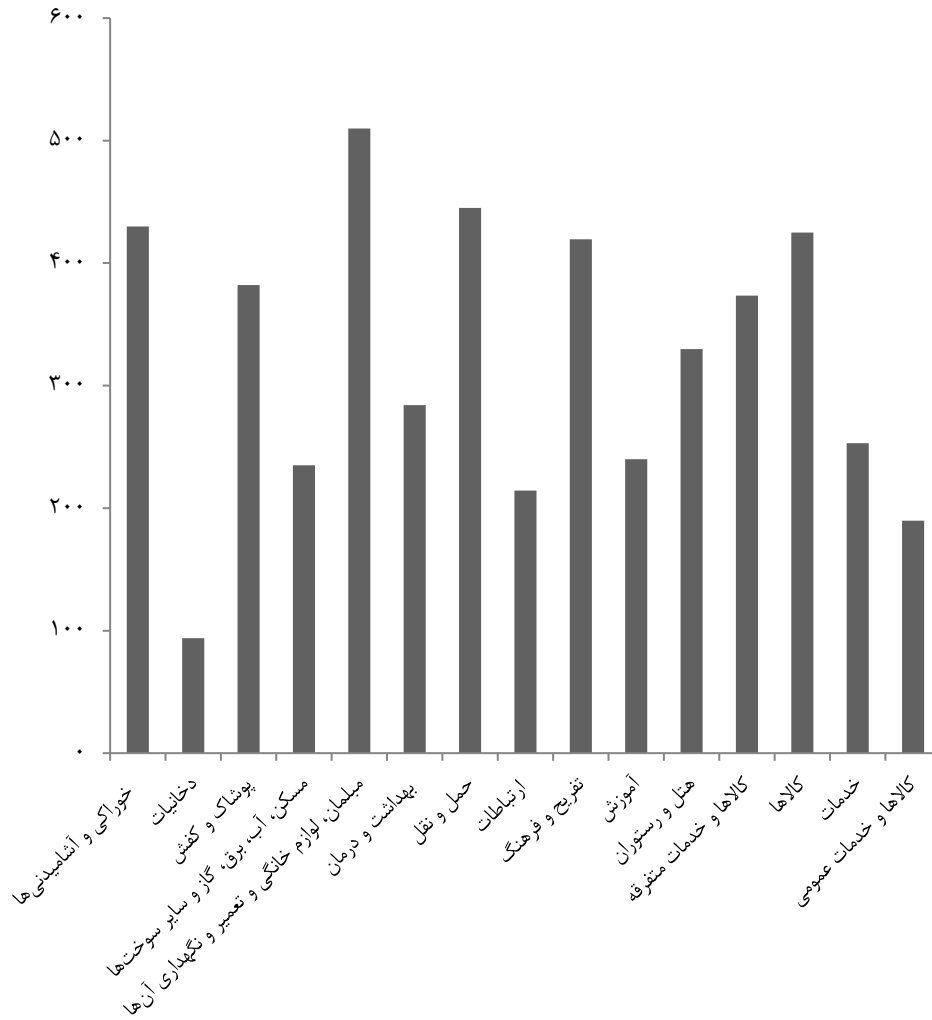
۱۳۹۷	۱۳۹۶	۱۳۹۵	۱۳۹۰	ضریب اهمیت	گروه‌های کالاها و خدمات
۱۳۳/۵	۱۰۷/۵	۱۰۰/۰	۴۳/۱	۱۰۰/۰	شاخص کل
					گروه‌های اصلی و فرعی:
۱۵۰/۱	۱۱۰/۷	۱۰۰/۰	۳۶/۹	۲۱/۵	خوراکی و آشامیدنی‌ها
۱۵۰/۵	۱۱۰/۸	۱۰۰/۰	۳۶/۸	۲۰/۷	خوراکی‌ها
۱۲۳/۶	۱۰۸/۰	۱۰۰/۰	۳۴/۵	۵/۱	نان و غلات
۱۵۹/۵	۱۰۹/۳	۱۰۰/۰	۳۶/۲	۴/۲	گوشت قرمز، سفید و فرآورده‌های آن‌ها
۱۶۴/۷	۱۱۲/۵	۱۰۰/۰	۴۳/۴	۳/۳	گوشت قرمز و گوشت ماکیان
۱۳۹/۵	۹۷/۱	۱۰۰/۰	۲۲/۵	۰/۹	ماهی‌ها و صدف‌داران
۱۴۷/۹	۱۱۱/۷	۱۰۰/۰	۳۸/۸	۲/۳	لبنیات و تخم‌مرغ
۱۳۲/۱	۱۰۸/۴	۱۰۰/۰	۴۲/۳	۰/۹	روغن‌ها و چربی‌ها
۱۷۰/۳	۱۰۶/۳	۱۰۰/۰	۳۷/۴	۳/۲	میوه‌ها و خشکبار
۱۷۱/۲	۱۲۶/۲	۱۰۰/۰	۳۶/۴	۲/۸	سبزی‌ها و حیوانات
۱۲۷/۵	۱۰۵/۵	۱۰۰/۰	۴۳/۵	۰/۹	قند و شکر و شیرینی‌ها
۱۶۸/۷	۱۰۷/۱	۱۰۰/۰	۴۱/۳	۱/۲	ادویه و چاشنی‌ها
۱۳۹/۱	۱۰۹/۳	۱۰۰/۰	۳۸/۲	۰/۸	چای و سایر آشامیدنی‌ها (غیرالکلی)
۲۳۹/۰	۱۰۷/۰	۱۰۰/۰	۲۴/۷	۰/۵	دخانیت
۱۳۰/۶	۱۰۴/۰	۱۰۰/۰	۴۵/۳	۵/۵	پوشاک و کفش
۱۱۸/۶	۱۰۶/۷	۱۰۰/۰	۴۷/۲	۳۳/۳	مسکن، آب، برق، گاز و سایر سوخت‌ها
۱۲۰/۴	۱۰۷/۲	۱۰۰/۰	۶۲/۳	۲۸/۵	مسکن
۱۲۰/۴	۱۰۷/۲	۱۰۰/۰	۶۲/۴	۲۸/۲	اجاره
۱۲۲/۷	۱۰۳/۷	۱۰۰/۰	۵۳/۸	۰/۲	نگهداری و تعمیر واحد مسکونی
۱۰۸/۲	۱۰۳/۷	۱۰۰/۰	۲۲/۷	۴/۹	آب، برق، گاز و سایر سوخت‌ها
					مبلمان، لوازم خانگی و تعمیر و نگهداری آن‌ها
۱۵۵/۱	۱۰۶/۰	۱۰۰/۰	۴۴/۵	۴/۶	نگهداری آن‌ها
۱۲۴/۸	۱۰۷/۷	۱۰۰/۰	۴۲/۲	۹/۱	بهداشت و درمان
۱۳۰/۹	۱۰۳/۱	۱۰۰/۰	۴۵/۴	۹/۸	حمل و نقل
۱۳۹/۳	۱۰۷/۳	۱۰۰/۰	۷۸/۰	۲/۸	ارتباطات
۱۴۲/۰	۱۱۰/۸	۱۰۰/۰	۴۹/۰	۲/۶	تفریح و فرهنگ
۱۳۳/۵	۱۱۶/۷	۱۰۰/۰	۴۶/۶	۲/۲	آموزش
۱۲۴/۹	۱۰۳/۹	۱۰۰/۰	۴۵/۶	۳/۰	هتل و رستوران
۱۵۱/۵	۱۰۸/۴	۱۰۰/۰	۴۳/۱	۵/۱	کالاها و خدمات متفرقه
					گروه‌های اختصاصی:
۱۴۴/۳	۱۰۷/۰	۱۰۰/۰	۳۷/۱	۴۹/۶	کالاها
۱۶۶/۵	۱۰۴/۱	۱۰۰/۰	کالاها بادیام
۱۴۰/۹	۱۰۸/۱	۱۰۰/۰	کالاها بی‌دیام
۱۳۸/۶	۱۰۳/۸	۱۰۰/۰	کالاها کم‌دیام
۱۳۲/۹	۱۰۷/۹	۱۰۰/۰	۵۴/۴	۵۰/۴	خدمات
۱۶۴/۵	۱۱۴/۲	۱۰۰/۰	خوراکی‌های تازه
۱۳۷/۰	۱۰۷/۴	۱۰۰/۰	سایر خوراکی‌ها
۱۰۸/۴	۱۰۴/۴	۱۰۰/۰	کالاها و خدمات عمومی
۱۳۸/۷	۱۰۷/۶	۱۰۰/۰	۳۹/۵	۷۱/۸	شاخص کل ^(۱)

۱-۲۲- شاخص قیمت کالاها و خدمات مصرفی خانوارهای شهری بر حسب بخش‌های اصلی،
برخی گروه‌ها، طبقات کالایی و گروه‌های اختصاصی (دنباله) (۱۳۹۵=۱۰۰)

درصد تغییر سال نسبت به سال ۱۳۹۹	۱۴۰۰	۱۳۹۹	۱۳۹۸	گروه‌های کالاها و خدمات
۴۰/۵	۳۳۸/۴	۲۴۰/۹	۱۷۷/۱	شاخص کل
				گروه‌های اصلی و فرعی:
۵۱/۶	۴۲۹/۱	۲۸۳/۵	۲۱۳/۰	خوراکی و آشامیدنی‌ها
۵۱/۴	۴۲۹/۱	۲۸۳/۳	۲۱۳/۱	خوراکی‌ها
۵۰/۲	۳۵۸/۵	۲۳۸/۷	۱۷۵/۵	نان و غلات
۵۷/۶	۴۳۰/۲	۲۷۳/۰	۲۲۷/۴	گوشت قرمز، سفید و فرآورده‌های آن‌ها
۵۰/۲	۴۱۴/۸	۲۷۶/۲	۲۳۳/۴	گوشت قرمز و گوشت ماکیان
۸۷/۷	۴۸۹/۳	۲۶۰/۷	۲۰۴/۲	ماهی‌ها و صدف‌داران
۵۵/۴	۴۴۷/۶	۲۸۸/۱	۱۹۶/۳	لبنیات و تخم‌مرغ
۵۲/۳	۳۳۱/۸	۲۱۷/۸	۱۷۳/۴	روغن‌ها و چربی‌ها
۳۸/۲	۴۸۰/۵	۳۴۷/۸	۲۲۶/۱	میوه‌ها و خشکبار
۵۸/۵	۵۳۱/۳	۳۳۵/۲	۲۶۵/۵	سبزی‌ها و حبوبات
۵۴/۳	۳۸۱/۴	۲۴۷/۱	۱۸۴/۸	قند و شکر و شیرینی‌ها
۴۹/۱	۴۲۱/۳	۲۸۲/۵	۲۴۸/۶	ادویه و چاشنی‌ها
۵۵/۵	۴۴۸/۱	۲۸۸/۱	۲۱۱/۱	چای و سایر آشامیدنی‌ها (غیرالکلی)
۳۵/۴	۴۹۳/۸	۳۶۴/۸	۲۹۶/۴	دخانیت
۵۲/۶	۳۸۲/۱	۲۵۰/۴	۱۸۶/۲	پوشاک و کفش
۳۴/۹	۳۳۵/۰	۱۷۴/۲	۱۴۰/۴	مسکن، آب، برق، گاز و سایر سوخت‌ها
۳۵/۲	۲۴۰/۳	۱۷۷/۷	۱۳۹/۸	مسکن
۳۵/۱	۲۳۹/۵	۱۷۷/۳	۱۳۹/۶	اجاره
۴۴/۴	۳۴۰/۸	۲۳۶/۰	۱۶۷/۰	نگهداری و تعمیر واحد مسکونی
۳۲/۶	۲۰۳/۶	۱۵۳/۶	۱۴۳/۹	آب، برق، گاز و سایر سوخت‌ها
۴۴/۶	۵۰۹/۹	۳۵۲/۶	۲۳۸/۹	مبللمان، لوازم خانگی و تعمیر و نگهداری آن‌ها
۳۷/۱	۲۸۴/۰	۲۰۶/۲	۱۵۶/۳	بهداشت و درمان
۳۶/۱	۴۴۵/۱	۳۲۵/۳	۱۹۵/۰	حمل و نقل
۴/۴	۲۱۴/۴	۲۰۵/۴	۱۶۵/۵	ارتباطات
۳۸/۰	۴۱۹/۵	۳۰۳/۹	۱۹۷/۲	تفریح و فرهنگ
۲۴/۵	۲۴۰/۰	۱۹۲/۸	۱۵۸/۵	آموزش
۴۴/۵	۳۲۹/۹	۲۳۱/۶	۱۸۰/۵	هتل و رستوران
۳/۱	۳۷۳/۴	۲۸۴/۸	۲۰۵/۵	کالاها و خدمات متفرقه
				گروه‌های اختصاصی:
۴۴/۴	۴۲۵/۰	۲۹۴/۴	۲۰۸/۳	کالاها
۳۸/۵	۶۵۱/۷	۴۷۰/۶	۲۵۸/۹	کالاها و خدمات
۴۵/۹	۳۷۹/۹	۲۶۰/۴	۱۹۸/۶	کالاها بی‌دوام
۴۷/۴	۴۳۲/۸	۲۹۳/۶	۲۰۷/۶	کالاها کم‌دوام
۳۴/۴	۲۵۲/۹	۱۸۸/۲	۱۴۷/۱	خدمات
۵۵/۸	۴۷۵/۱	۳۰۴/۹	۲۳۲/۳	خوراکی‌های تازه
۴۶/۵	۳۸۴/۴	۲۶۲/۴	۱۹۴/۵	سایر خوراکی‌ها
۱۷/۹	۱۸۹/۸	۱۶۰/۹	۱۳۷/۷	کالاها و خدمات عمومی
۴۱/۹	۳۷۷/۳	۲۶۶/۰	۱۹۲/۹	شاخص کل ^(۱)

۱- شاخص کل منتهای ارزش اجاری واحدهای مسکونی ملکی،
مأخذ- مرکز آمار ایران، دفتر شاخص قیمت‌ها.

۲۲-۱- شاخص قیمت کالاها و خدمات مصرفی خانوارهای شهری
بر حسب گروه‌های اصلی: ۱۴۰۰



مبنا: جدول ۲۲-۱

۲-۲۲- شاخص قیمت کالاها و خدمات مصرفی خانوارهای روستایی بر حسب بخش‌های اصلی، برخی گروه‌ها، طبقات کالایی و گروه‌های اختصاصی (۱۳۹۵=۱۰۰)

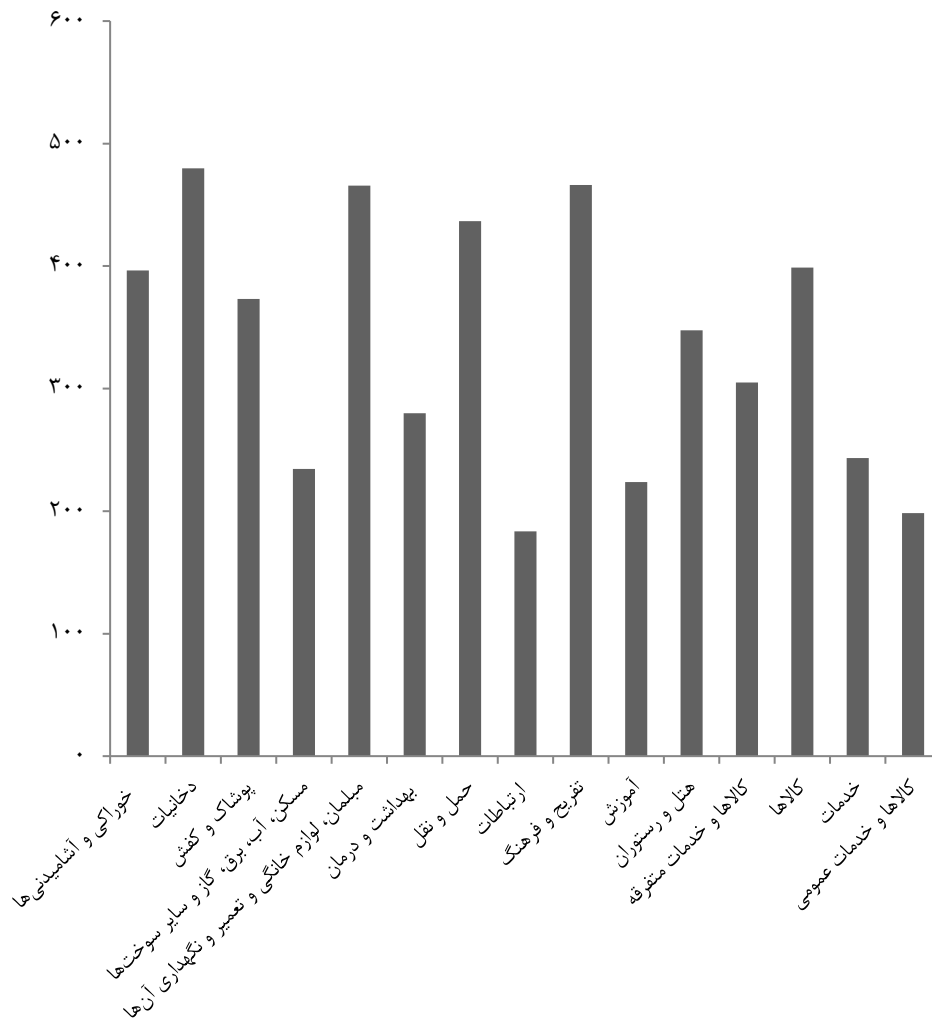
۱۳۹۷	۱۳۹۶	۱۳۹۵	۱۳۹۰	ضریب اهمیت	گروه‌های کالاها و خدمات
۱۳۳/۶	۱۰۷/۷	۱۰۰/۰	۴۰/۵	۱۰۰/۰	شاخص کل
					گروه‌های اصلی و فرعی:
۱۴۰/۱	۱۱۰/۰	۱۰۰/۰	۳۴/۹	۳۲/۷	خوراکی و آشامیدنی‌ها
۱۴۰/۲	۱۱۰/۱	۱۰۰/۰	۳۴/۸	۳۱/۶	خوراکی‌ها
۱۱۶/۹	۱۰۵/۱	۱۰۰/۰	۳۱/۴	۹/۵	نان و غلات
۱۵۵/۳	۱۰۸/۹	۱۰۰/۰	۳۷/۰	۵/۷	گوشت قرمز، سفید و فراورده‌های آن‌ها
۱۵۹/۳	۱۱۱/۹	۱۰۰/۰	۴۴/۸	۴/۶	گوشت قرمز و گوشت ماکیان
۱۳۸/۸	۹۶/۴	۱۰۰/۰	۲۲/۳	۱/۱	ماهی‌ها و صدف‌داران
۱۳۷/۰	۱۰۸/۱	۱۰۰/۰	۴۴/۰	۲/۸	لبنیات و تخم‌مرغ
۱۲۶/۲	۱۰۴/۸	۱۰۰/۰	۴۶/۸	۱/۳	روغن‌ها و چربی‌ها
۱۴۴/۴	۱۰۹/۰	۱۰۰/۰	۳۰/۵	۴/۵	میوه‌ها و خشکبار
۱۶۹/۶	۱۳۱/۴	۱۰۰/۰	۳۲/۳	۴/۴	سبزی‌ها و حبوبات
۱۳۳/۴	۱۰۲/۵	۱۰۰/۰	۴۷/۴	۱/۵	قند و شکر و شیرینی‌ها
۱۵۹/۰	۱۰۴/۸	۱۰۰/۰	۴۰/۶	۱/۹	ادویه و چاشنی‌ها
۱۳۹/۱	۱۰۶/۸	۱۰۰/۰	۳۶/۶	۱/۱	چای و سایر آشامیدنی‌ها (غیرالکلی)
۲۵۶/۱	۱۰۶/۰	۱۰۰/۰	۲۵/۲	۱/۲	دخانیت
۱۲۹/۴	۱۰۳/۶	۱۰۰/۰	۴۵/۳	۵/۰	پوشاک و کفش
۱۱۸/۸	۱۰۷/۹	۱۰۰/۰	۵۴/۰	۳۳/۷	مسکن، آب، برق، گاز و سایر سوخت‌ها
۱۲۰/۳	۱۰۷/۲	۱۰۰/۰	۶۱/۹	۱۷/۰	مسکن
۱۲۰/۴	۱۰۷/۲	۱۰۰/۰	۶۲/۴	۱۶/۸	اجاره
۱۱۴/۸	۱۰۵/۰	۱۰۰/۰	۴۰/۹	۰/۳	نگهداری و تعمیر واحد مسکونی
۱۱۴/۹	۱۰۹/۹	۱۰۰/۰	۴۶/۷	۶/۶	آب، برق، گاز و سایر سوخت‌ها
۱۵۰/۵	۱۰۴/۱	۱۰۰/۰	۴۲/۵	۵/۷	مبلمان، لوازم خانگی و تعمیر و نگهداری آن‌ها
۱۲۳/۲	۱۰۷/۴	۱۰۰/۰	۴۱/۶	۹/۰	بهداشت و درمان
۱۳۱/۲	۱۰۳/۷	۱۰۰/۰	۳۹/۶	۱۱/۸	حمل و نقل
۱۳۵/۸	۱۰۹/۶	۱۰۰/۰	۷۶/۲	۲/۸	ارتباطات
۱۵۱/۹	۱۰۵/۳	۱۰۰/۰	۵۰/۵	۱/۵	تفریح و فرهنگ
۱۳۰/۴	۱۱۵/۶	۱۰۰/۰	۴۴/۷	۱/۳	آموزش
۱۲۰/۲	۱۰۵/۰	۱۰۰/۰	۳۸/۹	۰/۹	هتل و رستوران
۱۳۸/۶	۱۰۷/۴	۱۰۰/۰	۳۸/۳	۴/۵	کالاها و خدمات متفرقه
					گروه‌های اختصاصی:
۱۳۹/۹	۱۰۷/۶	۱۰۰/۰	۳۸/۱	۶۵/۰	کالاها
۱۶۱/۸	۱۰۳/۸	۱۰۰/۰	کالاهای بادوام
۱۳۷/۰	۱۰۸/۷	۱۰۰/۰	کالاهای بی‌دوام
۱۳۳/۷	۱۰۳/۱	۱۰۰/۰	کالاهای کم‌دوام
۱۲۱/۹	۱۰۷/۸	۱۰۰/۰	۴۷/۸	۳۵/۰	خدمات
۱۵۸/۷	۱۱۶/۴	۱۰۰/۰	خوراکی‌های تازه
۱۲۵/۱	۱۰۵/۰	۱۰۰/۰	سایر خوراکی‌ها
۱۱۳/۲	۱۰۸/۷	۱۰۰/۰	کالاها و خدمات عمومی
۱۳۶/۳	۱۰۷/۸	۱۰۰/۰	۳۹/۰	۸۳/۲	شاخص کل ^(۱)

۲۲-۲- شاخص قیمت کالاها و خدمات مصرفی خانوارهای روستایی بر حسب بخش‌های اصلی، برخی گروه‌ها، طبقات کالایی و گروه‌های اختصاصی (دنباله) (۱۳۹۵=۱۰۰)

درصد تغییر سال ۱۴۰۰ نسبت به سال ۱۳۹۹	۱۴۰۰	۱۳۹۹	۱۳۹۸	گروه‌های کالاها و خدمات
۴۱/۷	۳۴۴/۵	۲۴۳/۱	۱۸۱/۸	شاخص کل
				گروه‌های اصلی و فرعی:
۵۱/۳	۳۹۶/۴	۲۶۲/۰	۲۰۰/۷	خوراکی و آشامیدنی‌ها
۵۱/۸	۳۹۴/۷	۲۶۰/۰	۱۹۹/۱	خوراکی‌ها
۵۵/۷	۳۴۱/۸	۲۱۹/۵	۱۶۵/۹	نان و غلات
۵۹/۷	۴۱۳/۷	۲۵۹/۱	۲۲۱/۳	گوشت قرمز، سفید و فراورده‌های آن‌ها
۵۲/۲	۳۹۶/۷	۲۶۰/۱۶	۲۲۶/۲	گوشت قرمز و گوشت ماکیان
۹۱/۹	۴۸۵/۲	۲۵۲/۹	۲۰۰/۱۶	ماهی‌ها و صدف‌داران
۵۵/۶	۳۸۱/۸	۲۴۵/۳	۱۷۵/۱	لبنیات و تخم‌مرغ
۲۸/۶	۲۴۰/۱۶	۱۸۷/۱	۱۵۷/۳	روغن‌ها و چربی‌ها
۳۶/۵	۴۲۰/۱۵	۳۰۸/۱	۱۹۳/۵	میوه‌ها و خشکبار
۵۴/۹	۵۲۶/۹	۳۴۰/۱۲	۲۷۰/۷	سبزی‌ها و حبوبات
۵۸/۶	۳۷۳/۲	۲۳۵/۳	۱۷۷/۵	قند و شکر و شیرینی‌ها
۴۶/۸	۳۷۳/۴	۲۵۴/۳	۲۲۵/۰	ادویه و چاشنی‌ها
۳۸/۷	۴۴۵/۰	۳۲۰/۷	۲۴۷/۰	چای و سایر آشامیدنی‌ها (غیرالکلی)
۲۷/۰	۴۷۹/۷	۳۷۷/۹	۳۲۳/۹	دخانیت
۵۱/۳	۳۷۳/۱	۲۴۶/۶	۱۸۴/۱	پوشاک و کفش
۳۶/۸	۳۳۴/۴	۱۷۱/۴	۱۴۲/۸	مسکن، آب، برق، گاز و سایر سوخت‌ها
۳۶/۰	۲۴۰/۱۴	۱۸۶/۸	۱۳۹/۴	مسکن
۳۵/۱	۲۳۹/۵	۱۷۷/۳	۱۳۹/۶	اجاره
۱۰۳/۶	۲۹۶/۱	۱۴۵/۵	۱۲۸/۲	نگهداری و تعمیر واحد مسکونی
۳۹/۰	۲۱۸/۹	۱۵۷/۵	۱۵۱/۵	آب، برق، گاز و سایر سوخت‌ها
۴۱/۲	۴۵۶/۷	۳۲۹/۹	۲۲۸/۲	میلمان، لوازم خانگی و تعمیر و نگهداری آن‌ها
۳۷/۵	۲۷۹/۹	۲۰۳/۶	۱۵۴/۲	بهداشت و درمان
۳۶/۷	۴۳۶/۸	۳۱۹/۵	۱۹۰/۹	حمل و نقل
۱/۴	۱۸۳/۵	۱۸۰/۹	۱۵۶/۲	ارتباطات
۳۴/۷	۴۶۶/۲	۳۴۶/۰	۲۳۲/۸	تفریح و فرهنگ
۲۰/۰	۲۲۳/۷	۱۸۶/۴	۱۵۴/۰	آموزش
۵۸/۶	۳۴۷/۶	۲۱۹/۲	۱۸۴/۳	هتل و رستوران
۲۸/۹	۳۰۴/۹	۲۳۶/۶	۱۸۷/۲	کالاها و خدمات متفرقه
				گروه‌های اختصاصی:
۴۴/۵	۳۹۸/۹	۲۷۶/۱	۲۰۱/۰	کالاها
۳۹/۱	۶۳۱/۱	۴۵۳/۷	۲۵۲/۶	کالاهاى بادوام
۴۶/۰	۳۶۱/۶	۲۴۷/۷	۱۹۲/۱	کالاهاى بی‌دوام
۴۵/۲	۳۹۰/۱	۲۶۸/۷	۱۹۶/۰	کالاهاى کم‌دوام
۳۳/۹	۲۴۳/۲	۱۸۱/۶	۱۴۵/۹	خدمات
۵۲/۶	۴۵۹/۶	۳۰۱/۲	۲۲۹/۸	خوراکی‌های تازه
۵۰/۹	۳۴۱/۸	۲۲۶/۵	۱۷۴/۱	سایر خوراکی‌ها
۲۲/۷	۱۹۸/۴	۱۶۱/۶	۱۴۴/۳	کالاها و خدمات عمومی
۴۲/۶	۳۶۵/۶	۲۵۶/۴	۱۹۰/۳	شاخص کل ^(۱)


۱- شاخص کل منهای ارزش اجاری واحدهای مسکونی ملکی.
مأخذ- مرکز آمار ایران. دفتر شاخص قیمت‌ها.

۲-۲۲- شاخص قیمت کالاها و خدمات مصرفی خانوارهای روستایی
بر حسب گروه‌های اصلی: ۱۴۰۰



مبنا: جدول ۲-۲۲

حساب‌های استانی
فصل ۲۳



مقدمه

هدف از تهیه و تدوین حساب‌های ملی، محاسبه مهم‌ترین متغیرهای جریان‌های اقتصادی نظیر تولید، مصرف، تشکیل سرمایه، صادرات، واردات و درآمد، در یک دوره زمانی معین و اندازه‌گیری مهم‌ترین متغیرهای اقتصادی موجودی منابع، نظیر ثروت، دارایی و بدهی، در مقطعی از زمان است که از طریق آن‌ها می‌توان وضعیت اقتصادی کشور را در آن دوره یا مقطع زمانی به تصویر کشید. تهیه و تدوین آمار حساب‌های ملی در کشورهای مختلف، بر اساس چارچوب سیستم حساب‌های ملی پیشنهاد شده توسط سازمان ملل متحد انجام می‌شود.

سیستم مذکور برای اولین بار در سال ۱۹۵۳ به صورت مجموعه‌ای فرموله شده تحت عنوان "سیستم حساب‌های ملی" یا "SNA" منتشر

شده است. آخرین تجدیدنظر در SNA، در سال ۱۹۹۳ صورت گرفت که توسط پنج نهاد بین‌المللی متشکل از سازمان ملل، صندوق بین‌المللی پول، بانک جهانی، سازمان همکاری‌های اقتصادی و توسعه و کمیسیون جامعه اروپایی، به تصویب رسید. تهیه حساب‌های ملی، بعد از جنگ جهانی دوم به صورت موردی و بر اساس نیازهای خاص در ایران شروع شد، از جمله در سال‌های ۱۳۳۷ و ۱۳۳۸ به ترتیب "تولید ناخالص داخلی ایران برای سال ۱۳۳۴" و "تولید ملی ایران برای سال ۱۳۳۶"، توسط کارشناسان خارجی برآورد شد. سپس سازمان برنامه و بودجه، درآمد ملی کشور را برای دوره زمانی ۱۳۳۷ تا ۱۳۴۰ به تفصیل برای بخش‌های مختلف اقتصادی برآورد و منتشر نمود. بانک ملی نیز برآورد مقدماتی

^۱-SNA: System of National Accounts

تولید، حساب ایجاد درآمد، حساب کالاها و خدمات و عرضه و تقاضای کل است. همچنین از سال ۱۳۷۶، با توجه به الزامات قانون برنامه سوم توسعه اقتصادی، اجتماعی و فرهنگی کشور و ضرورت حرکت به سوی برنامه‌ریزی منطقه‌ای مرکز آمار ایران مبادرت به تهیه و تدوین حساب‌های منطقه‌ای کرده است و در این راستا هر ساله محصول ناخالص داخلی استان‌ها و اطلاعات تفصیلی مربوط به ارزش افزوده ۷۲ رشته فعالیت اقتصادی را تهیه و منتشر نمود.

در سال ۱۳۹۶ دفتر حساب‌های اقتصادی مرکز آمار ایران به عنوان متولی اصلی محاسبه و انتشار حساب‌های ملی و منطقه‌ای اقدام به بازنگری حساب‌های ملی و منطقه‌ای بر اساس نتایج جدید جدول داده ستانده سال ۱۳۹۰ نموده است. بر این اساس انتظار می‌رود که نتایج جدید حساب‌های ملی و منطقه‌ای با نتایج قبلی تفاوت‌هایی داشته باشد. یکی از دلایل این تفاوت‌ها ناشی از نتایج جداول داده ستانده سال ۱۳۹۰ می‌باشد که به عنوان سنگ محک حساب‌های ملی مورد استفاده قرار می‌گیرد. از طرف دیگر با توجه به تغییر طبقه‌بندی رشته فعالیت‌ها از ISIC, Rev.3/1 به ISIC, Rev.4/1 سطح انتشار حساب‌های ملی و منطقه‌ای با تغییراتی همراه است. به همین سبب تعداد بخش‌های اصلی از

دیگری را برای سال ۱۳۳۸ به انجام رساند. با تأسیس بانک مرکزی ایران در سال ۱۳۳۹، به دلیل فقدان یک سازمان رسمی آمار، تهیه حساب‌های ملی به عهده این بانک گذاشته شد و پس از آن بر اساس قانون بهمن ماه ۱۳۵۳، این وظیفه رسماً به مرکز آمار ایران محول شد. محاسبه ارزش افزوده بخش‌های اقتصادی، در سال‌های قبل از پیروزی انقلاب اسلامی و محاسبه محصول ناخالص داخلی از روش هزینه، از سال ۱۳۶۱ و نیز تهیه جداول داده - ستانده اقتصاد ایران برای سال‌های ۱۳۵۲، ۱۳۶۵ و ۱۳۷۰، از جمله مهم‌ترین اقدامات مرکز آمار ایران در تهیه حساب‌های ملی بوده است. تهیه مستمر و منظم حساب‌های ملی بر اساس آخرین تجدیدنظر SNA، از سال ۱۳۷۳ در برنامه کار مرکز آمار ایران قرار گرفت، بدین ترتیب مرکز آمار ایران هر ساله حساب‌های ملی را بر اساس تعاریف، مفاهیم، طبقه‌بندی‌ها و روش‌های محاسباتی منطبق بر SNA سال ۱۹۹۳، به قیمت‌های جاری و ثابت تهیه و منتشر می‌کند که حاوی اطلاعات تفصیلی مربوط به ارزش افزوده ۷۲ رشته فعالیت اقتصادی، هزینه‌های مصرف نهایی و مصرف نهایی واقعی خانوار و دولت، تشکیل سرمایه ثابت ناخالص، واردات، صادرات، تغییر موجودی انبار، مصارف فردی، مصارف جمعی، حساب

سال پایه: سال معین و ثابتی است که با توجه به شرایط اقتصادی و اجتماعی کشور انتخاب می‌شود و شاخص‌ها در همه دوره‌های دیگر بر مبنای آن ساخته شده و با آن مقایسه می‌شوند. عدد شاخص در آن برابر ۱۰۰ است.

ارزش افزوده: ارزش افزوده، ارزش اضافی ایجاد شده در جریان تولید است.

ستانده: کالاها و خدماتی که توسط کارگاه تولید می‌شود به اسنثای: الف- کالاها و خدمات استفاده شده در فعالیتی که برای آن کارگاه اختیار تعیین میزان تقاضای محصولات برای مصرف در تولید، میزان فروش کالاها و خدمات تولید شده و قیمت فروش آن‌ها را ندارد و ب- کالاها و خدمات استفاده شده در همان کارگاه بجز استفاده شده برای تشکیل سرمایه (ثابت و موجودی انبار) و مصرف نهایی خود.

مصرف واسطه: ارزش کالاها و خدماتی که به صورت نهاده در فرآیند تولید مصرف می‌شوند یا تغییر شکل می‌دهند. بجز دارایی‌های ثابت که مصرف آن‌ها به عنوان مصرف سرمایه ثابت در نظر گرفته می‌شود.

گزیده اطلاعات

در سال ۱۳۹۸ ارزش افزوده استان به قیمت بازار ۷۶۲۲۴۵ میلیارد ریال بوده که نسبت به

۱۵ بخش به ۱۸ بخش اصلی افزایش یافته است. همچنین تعداد رشته فعالیت‌های قابل انتشار از ۷۲ فعالیت به ۹۳ فعالیت افزایش پیدا کرده است.

تعاریف و مفاهیم به کار رفته در این فصل به شرح زیر است:

حساب‌های منطقه‌ای (استانی): مجموعه‌ای از اطلاعات آماری که به صورت جامع و هدفمند، مطالعه کمی و منظم فعالیت‌های اقتصادی یک منطقه مشخص را برای یک دوره زمانی معین که به طور معمول یک سال است، امکان‌پذیر می‌سازد. مهم‌ترین نماگر اقتصادی حاصل از این حساب‌ها، محصول ناخالص داخلی منطقه (استان) است.

محصول ناخالص داخلی: سنجه کل تولید که برابر با کل ارزش افزوده‌های واحدهای نهادی مقیم با تعدیلاتی از نظر مالیات‌ها و یارانه‌ها، بر حسب ارزش گذاری ارزش افزوده، در دوره زمانی معین است.

قیمت جاری (بازار): هرگاه اجزاء حساب‌های ملی به قیمت دوره مرجع گزارش شود در این صورت آن‌ها را به قیمت جاری نشان داده‌ایم.

قیمت ثابت: هرگاه اجزاء حساب‌های ملی را بر حسب قیمت‌های سال پایه بیان کنیم در این صورت آن‌ها را به قیمت ثابت نشان داده‌ایم.

سال قبل ۴۲/۰ درصد افزایش داشته است. در سال ۱۳۹۸ بیشترین سهم ارزش افزوده فعالیت‌های اقتصادی در محصول ناخالص داخلی (به قیمت جاری) به ترتیب مربوط به کشاورزی، شکار و جنگلداری و ماهیگیری (۱۹/۰ درصد)، عمده‌فروشی و خرده‌فروشی، تعمیر وسایل نقلیه و کالاها (۱۸/۰ درصد)، صنعت (۱۶/۹ درصد)، املاک و مستغلات (۱۳/۶ درصد)، فعالیت‌های مربوط به سلامت انسان و مددکاری اجتماعی (۶/۳ درصد) و حمل و نقل و انبارداری و پست (۵/۹ درصد) بوده است. کمترین سهم مربوط به معدن با ۰/۱ درصد می‌باشد.

به طور کلی در سال ۱۳۹۸ سهم ارزش افزوده در بخش کشاورزی ۱۹/۰ درصد، صنعت و معدن ۱۷/۰ درصد، ساختمان، آب، گاز ۶/۶ درصد و خدمات ۵۷/۴ درصد بوده است.

۱-۲۳- محصول ناخالص داخلی به قیمت بازار و ارزش افزوده بخش‌های عمده اقتصادی^(۱)

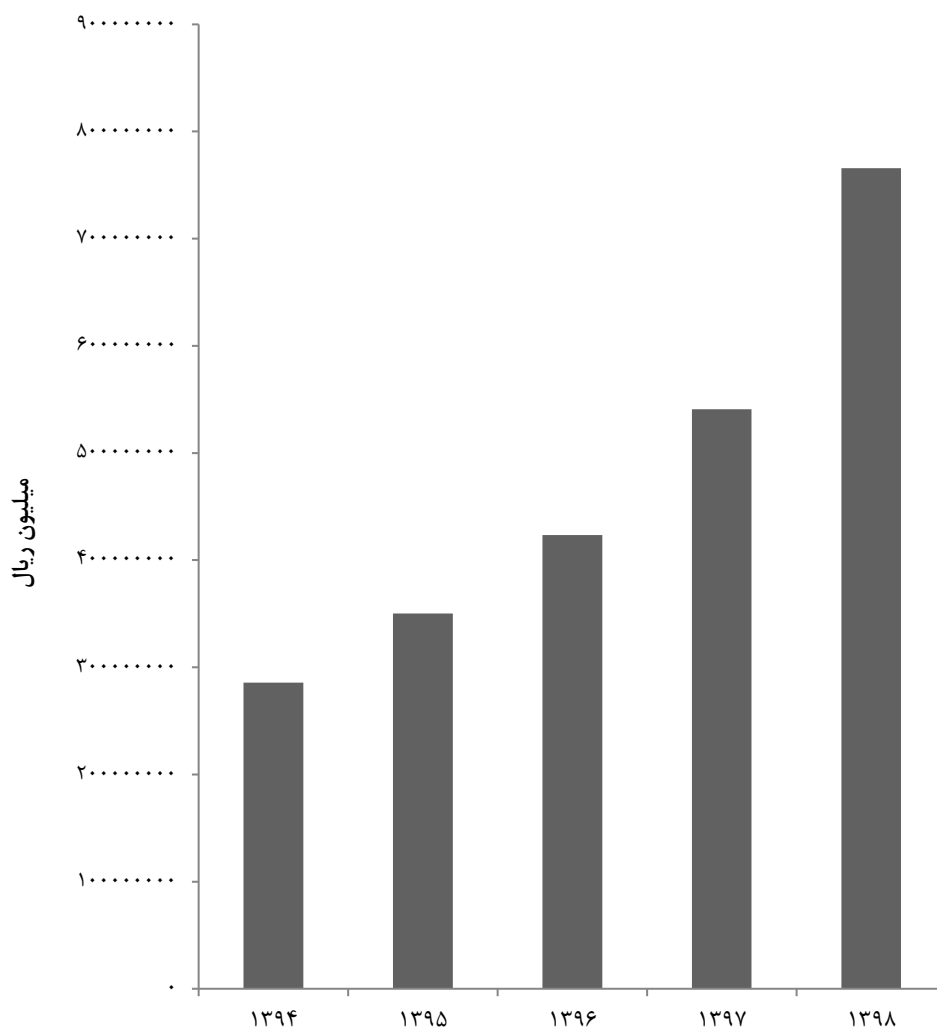
(میلیون ریال)

شرح	۱۳۹۰ ^(۲)	۱۳۹۴ ^(۲)	۱۳۹۵ ^(۲)	۱۳۹۶ ^(۲)	۱۳۹۷	۱۳۹۸
(به قیمت جاری)						
کشاورزی، شکار، جنگل‌داری و ماهیگیری	۱۱۵۸۲۴۹۲	۴۴۱۲۹۲۴۴	۶۵۴۵۳۹۴۴	۸۴۹۳۲۶۱۵	۱۰۴۷۶۱۰۳۳	۱۴۴۴۷۴۶۶۱
استخراج معدن	۱۸۸۹۷۲	۴۲۵۳۷۶	۴۵۵۶۰۴	۳۹۷۶۹۱	۵۲۹۲۹۴	۷۴۶۸۷۰
صنعت	۱۷۱۸۷۴۴۹	۳۶۶۴۳۷۱۹	۴۰۶۲۰۵۸۳	۴۸۳۶۴۵۵۶	۷۲۰۷۴۷۲۸	۱۲۸۱۷۹۳۹۳۴
تأمین برق، گاز، بخار و تهویه هوا	۳۹۷۱۵۶۲	۶۷۲۳۲۶۳	۱۱۸۴۷۹۹۳	۱۲۲۳۰۲۲۶	۱۱۵۶۸۰۶۰	۱۲۶۴۹۳۴۹
آبرسانی، مدیریت پسماند، فاضلاب و فعالیت‌های تصفیه	۵۳۰۷۸۶	۱۰۳۱۴۴۰	۱۰۱۸۶۸۸	۱۰۳۳۳۳۶	۱۴۱۲۱۴۷	۱۹۱۶۴۱۵
ساخت‌وساز	۶۸۹۸۶۳۷	۱۳۸۱۹۷۴۱	۱۷۹۶۳۱۴۳	۱۷۷۵۱۴۲۳	۲۶۱۷۳۲۵۰	۳۷۹۸۳۲۱۸
عمده‌فروشی و خرده‌فروشی، تعمیر وسایل نقلیه و کالاهای حمل و نقل، انبارداری و پست	۲۱۲۳۱۵۰۲	۴۱۳۷۹۶۸۰	۴۶۸۲۹۹۷۴	۵۸۳۴۰۲۲۰	۹۱۲۰۶۲۳۰	۱۳۷۰۸۷۶۲۰
فعالیت خدماتی مربوط به تأمین جا و غذا	۹۱۹۳۱۸۵	۲۴۲۸۶۶۴۷	۲۸۵۲۳۱۹۵	۳۰۹۴۷۷۲۹	۳۴۱۵۹۰۴۸	۴۵۳۴۰۸۸۷
اطلاعات و ارتباطات	۲۳۰۳۹۲۰	۵۸۶۶۹۹۶	۶۲۴۵۴۷۴	۶۸۴۲۷۵۶	۹۸۲۲۱۲۲	۱۳۰۶۴۹۱۶
فعالیت‌های مالی و بیمه	۶۱۶۳۶۱	۱۴۳۸۴۲۹	۱۷۹۲۳۰۹	۲۱۵۲۷۴۳	۲۸۷۴۹۲۷	۳۶۱۳۱۰۷
املاک و مستغلات	۲۵۱۰۶۹۲	۳۰۷۲۳۸۴	۳۴۹۷۸۳۳	۴۹۷۵۵۴۵	۱۰۰۸۱۴۱۳	۱۳۱۷۲۴۵۶
فعالیت‌های حرفه‌ای، علمی و فنی	۱۷۵۱۵۷۶۴	۴۵۶۳۷۳۰۲	۵۲۶۴۱۵۹۹	۶۷۰۸۵۴۵۰	۷۵۲۰۰۱۸۳	۱۰۳۹۰۴۷۳۵
فعالیت‌های اداری و خدمات پشتیبانی	۹۸۶۲۱۰	۲۴۵۴۷۴۵	۳۰۹۲۰۳۳	۳۳۸۵۱۱۸	۴۳۴۲۱۷۶	۴۳۶۱۶۹۶
اداره امور عمومی و خدمات شهری	۴۹۸۵۳۸	۱۲۲۷۲۸۵	۱۳۶۹۸۴۰	۱۶۰۶۰۹۴	۲۰۱۰۷۴۹	۲۲۸۲۸۵۷
آموزش	۷۶۶۴۲۲۹	۱۵۹۸۵۱۲۵	۱۸۸۱۸۷۷۷	۲۱۸۵۸۳۶۱	۲۶۰۴۲۷۱۱	۳۲۸۴۲۷۶۳
فعالیت‌های مربوط به سلامت انسان و مددکاری اجتماعی	۶۶۱۶۴۵۵	۱۲۶۵۷۸۱۵	۱۴۷۶۷۸۵۸	۱۷۲۵۶۲۰۲	۱۹۰۴۴۱۱۹	۲۴۴۷۰۱۲۳
سایر خدمات عمومی، اجتماعی، شخصی و خانگی	۸۰۳۴۰۵۲	۲۴۳۸۶۹۳۰	۲۷۹۷۰۱۵۹	۳۴۱۰۲۷۲۱	۳۹۴۰۷۳۲۹	۴۷۸۱۸۵۲۴
جمع ارزش افزوده	۱۶۱۳۴۶۲	۳۵۱۳۹۵۳	۴۰۰۴۶۹۶	۵۰۷۵۷۴۷	۶۰۹۶۰۹۶	۷۷۲۰۵۰۹
محصول ناخالص داخلی به قیمت بازار	۱۱۹۱۴۴۴۶۹	۲۸۴۶۸۰۰۷۴	۳۴۶۹۱۳۷۰۱	۴۱۸۳۲۸۵۳۲	۵۳۶۸۰۵۶۱۶	۷۶۲۳۴۴۴۶۰
محصول ناخالص داخلی بدون نفت به قیمت بازار	۱۱۹۷۱۴۲۴۰	۲۸۵۷۶۵۸۲۸	۳۵۰۳۴۳۴۰۱	۴۲۳۳۳۵۵۷۶	۵۴۰۸۹۶۹۷۹	۷۶۵۷۶۷۳۸۵
	۱۱۹۶۲۲۷۹۸	۲۸۴۴۵۱۹۰۱	۳۴۸۵۱۷۰۳۰	۴۲۲۲۸۹۱۷۵	۵۳۹۰۷۰۶۳۶	۷۶۴۵۰۱۱۵۳

۱- رجوع شود به مقدمه فصل.

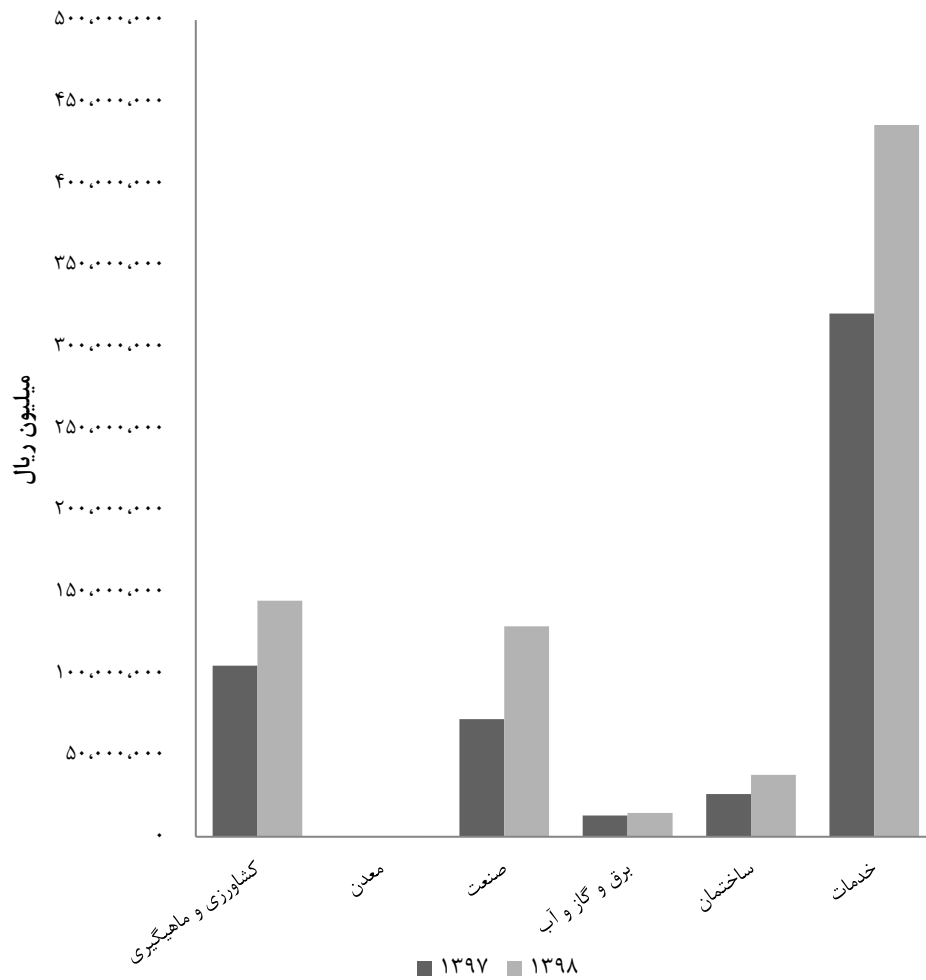
۲- اطلاعات سال‌های ۱۳۹۰ به بعد در سال ۱۳۹۸ توسط مرکز آمار ایران مورد بازنگری قرار گرفته، لذا سری زمانی براساس آخرین ویرایش در سال ۱۳۹۸ در نظر گرفته شده است.
مأخذ- مرکز آمار ایران. دفتر حساب‌های اقتصادی.

۲۳-۱- محصول ناخالص داخلی به قیمت بازار



مبنا: جدول ۲۳-۱

۲-۲۳- ارزش‌افزوده ایجاد شده در بخش‌های عمده اقتصادی استان گیلان



مبنا: جدول ۱-۲۳

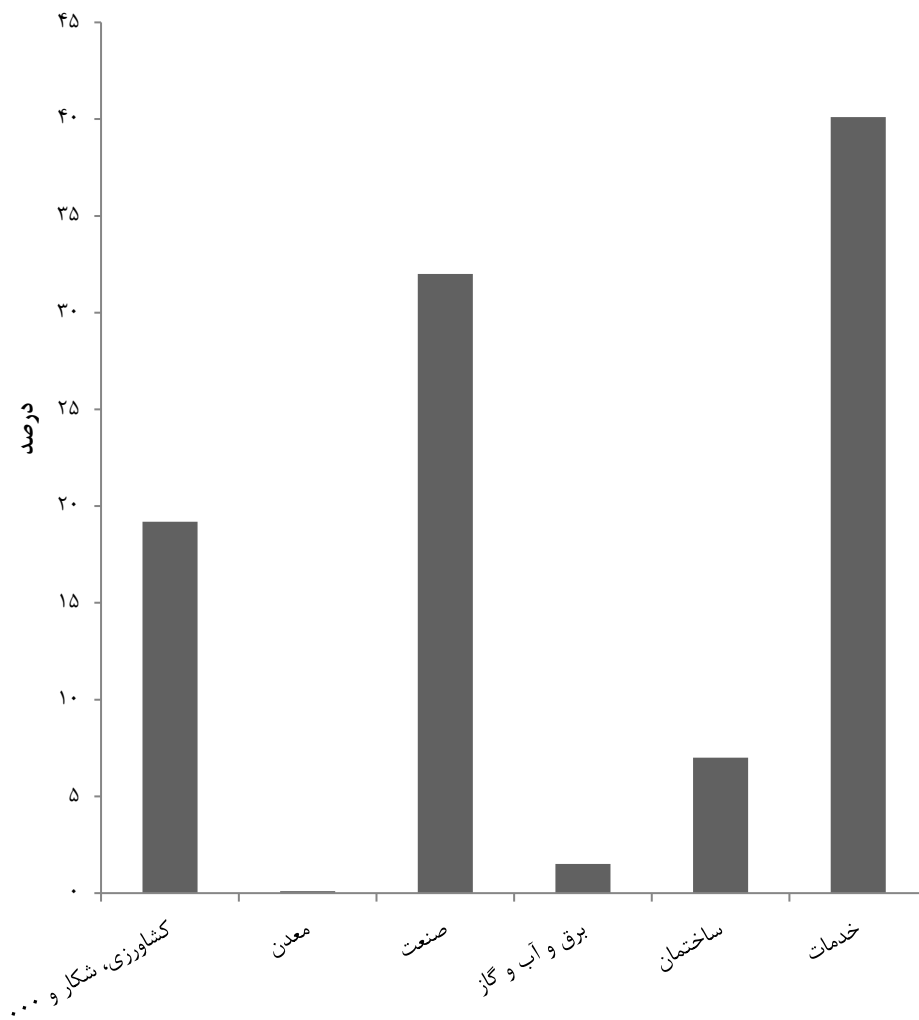
۲-۲۳ - ستانده بخش‌های عمده اقتصادی به قیمت جاری^(۱) (میلیون ریال)

شرح	۱۳۹۰ ^(۲)	۱۳۹۴ ^(۲)	۱۳۹۵ ^(۲)	۱۳۹۶ ^(۲)	۱۳۹۷	۱۳۹۸
جمع	۲۱۳۸۹۱۰۴۲	۴۷۹۹۵۶۷۶۰	۵۷۶۴۹۴۹۳۰	۶۹۶۲۶۶۸۶۰	۹۳۸۹۰۵۷۵۶	۱۳۳۸۳۸۹۵۸۰
کشاورزی، شکار، جنگل‌داری و ماهیگیری	۲۳۰۰۷۳۹۲	۸۴۱۵۶۸۹۹	۱۱۵۵۳۰۱۱۷	۱۴۴۴۵۰۸۳۱	۱۸۹۳۴۰۱۲۰	۲۵۷۶۰۷۰۶۸
استخراج معادن	۲۴۷۴۹۵	۵۰۲۳۵۳	۶۳۵۳۴۹	۶۳۶۹۲۵	۶۷۷۲۴۹	۹۷۶۹۹۱
صنعت	۶۵۸۹۰۰۷۶	۱۲۱۶۱۰۷۱۸	۱۴۰۱۳۰۸۶۰	۱۸۰۹۹۵۷۸۸	۲۷۲۰۳۰۷۷۹	۴۲۸۲۹۵۴۱۴
تأمین برق، گاز، بخار و تپویه هوا	۸۳۲۱۳۶۳	۱۳۶۰۷۴۹۹	۱۵۸۳۲۶۶۹	۱۵۱۳۷۱۸۰	۱۴۸۲۰۳۷۸	۱۶۹۱۲۰۱۲
آبرسانی، مدیریت پسماند، فاضلاب و فعالیت‌های تصفیه	۹۵۶۵۰۵	۲۰۵۲۶۶۲	۱۹۲۸۴۰۵	۲۱۸۰۵۲۸	۲۷۳۰۸۷۹	۳۷۵۸۳۳۶
ساختمان	۱۸۰۸۶۹۱۰	۳۴۰۴۷۹۱۷	۴۳۹۴۶۲۷۷	۴۳۷۰۴۳۰۲	۶۴۷۹۰۴۹۲	۹۳۷۶۶۶۷۹
عمده‌فروشی و خرده‌فروشی، تعمیر وسایل نقلیه و کالاهای حمل و نقل، انبارداری و پست	۲۷۲۶۰۶۳۲	۵۳۳۶۰۰۲۷	۶۰۵۳۱۶۴۸	۷۴۸۳۸۵۶۶	۱۱۷۱۴۵۲۴۴	۱۷۶۰۱۶۷۶۹
فعالیت خدماتی و مربوط به تأمین جا و غذا	۱۲۹۷۱۷۳۵	۳۳۲۵۹۶۵۶	۳۹۰۸۲۹۹۴	۴۱۹۷۵۰۶۱	۴۷۴۵۴۴۱۶	۶۲۹۲۶۳۴۴
اطلاعات و ارتباطات	۳۱۰۲۹۳۴	۸۰۷۶۴۵۴	۸۶۸۹۹۶۷	۹۴۰۶۳۵۱	۱۳۳۹۴۵۴۴	۱۸۴۴۴۶۵۳
فعالیت‌های مالی و بیمه	۱۰۷۲۹۷۰	۲۷۸۵۷۳۹	۳۳۴۲۱۱۴	۴۰۰۸۰۳۴	۵۰۴۰۳۷۲	۶۴۹۸۲۰۱
املاک و مستغلات	۳۳۳۸۸۶۷	۵۴۱۱۶۳۵	۶۰۵۹۶۵۱	۷۹۹۳۹۹۰	۱۴۲۲۶۸۹۴	۱۸۶۳۷۷۸۴
فعالیت‌های حرفه‌ای، علمی و فنی	۱۸۷۲۸۵۱۰	۴۹۰۸۳۵۱۲	۵۶۵۱۹۰۲۷	۷۱۱۴۳۸۴۴	۸۱۳۳۶۵۰۲	۱۱۲۲۳۵۹۲۵
فعالیت‌های اداری و خدمات پشتیبانی	۱۱۹۴۳۳۸	۳۰۹۸۷۱۸	۴۰۱۷۸۲۳	۴۲۵۴۸۶۵	۵۳۹۵۳۹۹	۵۴۶۱۸۸۱
اداره امور عمومی و خدمات شهری	۷۹۸۱۸۱	۱۸۹۱۵۷۳	۲۰۷۹۶۶۲	۲۳۵۲۹۸۴	۲۹۷۱۷۳۸	۳۴۱۹۹۴۷
آموزش	۹۷۴۸۱۴۱	۱۹۲۶۹۲۶۰	۲۲۹۰۵۶۱۳	۲۶۷۳۲۲۱۴	۳۱۶۵۹۶۶۹	۳۹۸۲۳۰۸۵
فعالیت‌های مربوط به سلامت انسان و مددکاری اجتماعی	۷۶۰۷۴۳۵	۱۳۹۶۵۰۷۵	۱۶۳۵۶۴۱۹	۱۹۱۵۸۸۶۳	۲۱۲۶۰۳۷۶	۲۷۲۱۴۵۴۰
سایر خدمات عمومی، اجتماعی، شخصی و خانگی	۹۲۶۰۹۷۴	۲۸۸۰۶۶۸۳	۳۳۱۵۹۰۰۳	۴۰۱۵۱۷۳۵	۴۶۱۷۰۶۷۰	۵۵۷۴۰۱۳۹
	۲۲۹۶۵۸۶	۴۹۷۰۳۸۰	۵۷۴۷۳۲۱	۷۱۴۴۷۹۸	۸۴۶۰۰۳۴	۱۰۷۴۳۸۱۱

۱ - رجوع شود به مقدمه فصل.

۲ - اطلاعات سال‌های ۱۳۹۰ به بعد در سال ۱۳۹۸ توسط مرکز آمار ایران مورد بازنگری قرار گرفته، لذا سری زمانی بر اساس آخرین ویرایش در سال ۱۳۹۸ در نظر گرفته شده است.
 مأخذ - مرکز آمار ایران. دفتر حساب‌های اقتصادی.

۲۳-۳- سهم ستانده بخش‌های عمده اقتصادی استان گیلان: ۱۳۹۸



مبنا: جدول ۲-۲۳


۳-۲- مصرف واسطه بخش‌های عمده اقتصادی به قیمت جاری^(۱) (میلیون ریال)

شرح	۱۳۹۰ ^(۲)	۱۳۹۴ ^(۲)	۱۳۹۵ ^(۲)	۱۳۹۶ ^(۲)	۱۳۹۷	۱۳۹۸
جمع	۹۴۷۴۶۷۷۲	۱۹۵۲۷۶۶۸۶	۲۲۹۵۸۱۲۲۸	۲۷۷۹۳۸۳۲۷	۴۰۳۱۰۰۱۴۰	۵۷۶۱۴۴۹۴۰
کشاورزی، شکار، جنگل‌داری و ماهیگیری	۱۱۴۲۴۹۰۰	۴۰۰۲۷۶۵۵	۵۰۰۷۶۱۷۳	۵۹۵۱۸۲۱۶	۸۴۵۷۹۰۸۷	۱۱۳۱۳۲۴۰۷
استخراج معادن	۵۸۵۲۳	۷۶۹۷۷	۱۷۹۷۴۵	۲۳۹۲۳۴	۱۴۷۹۵۵	۲۳۰۱۲۱
صنعت	۴۸۷۰۲۶۲۷	۸۴۹۶۶۹۹۹	۹۹۵۱۰۲۷۸	۱۳۲۶۳۱۲۳۲	۱۹۹۹۵۶۰۵۱	۲۹۹۵۰۱۴۸۱
تأمین برق، گاز، بخار و تپویه هوا	۴۳۴۹۸۰۱	۶۸۸۴۲۳۷	۳۹۸۴۶۷۶	۲۹۰۶۹۵۴	۳۲۵۲۳۱۷	۴۲۶۲۶۶۳
آبرسانی، مدیریت پسماند، فاضلاب و فعالیت‌های تصفیه	۴۲۵۷۱۹	۱۰۲۱۲۲۲	۹۰۹۷۱۸	۱۱۵۷۱۹۲	۱۳۱۸۷۳۲	۱۸۴۱۹۲۱
ساختمان	۱۱۱۸۸۲۷۳	۲۰۲۲۸۱۷۵	۲۵۹۸۳۱۳۴	۲۵۹۵۲۸۷۹	۳۸۶۱۷۲۴۳	۵۵۶۹۳۴۶۱
عمده‌فروشی و خرده‌فروشی، تعمیر وسایل نقلیه و کالاهای حمل و نقل، انبارداری و پست	۳۷۷۸۵۵۰	۸۹۷۳۰۰۸	۱۰۵۵۹۷۹۹	۱۱۰۲۷۳۳۲	۱۳۲۹۵۳۶۷	۱۷۵۸۵۴۵۷
فعالیت خدماتی مربوط به تأمین جا و غذا	۷۹۹۰۱۴	۲۲۰۹۴۵۸	۲۴۴۴۴۹۲	۲۵۶۳۵۹۵	۳۵۷۲۴۲۲	۵۳۷۹۷۳۷
اطلاعات و ارتباطات	۴۵۶۶۰۹	۱۳۴۷۳۱۱	۱۵۴۹۸۰۵	۱۸۵۵۲۹۱	۲۱۶۵۴۴۵	۲۸۸۵۰۹۵
فعالیت‌های مالی و بیمه	۸۲۸۱۷۵	۲۳۳۹۲۵۱	۲۵۶۱۸۱۸	۳۰۱۸۴۴۵	۴۱۴۵۴۸۰	۵۴۶۵۳۲۸
املاک و مستغلات	۱۲۱۲۷۴۶	۳۴۴۶۲۱۰	۳۸۷۷۴۳۷	۴۰۵۸۳۹۴	۶۱۳۶۳۱۹	۸۳۳۱۱۹۰
فعالیت‌های حرفه‌ای، علمی و فنی	۲۰۸۱۲۸	۶۴۳۹۷۳	۹۲۵۷۹۰	۸۶۹۷۴۷	۱۰۵۳۲۲۳	۱۱۰۰۱۸۵
فعالیت‌های اداری و خدمات پشتیبانی	۲۹۹۶۴۲	۶۶۴۲۸۷	۷۰۹۸۲۲	۷۴۶۸۹۱	۹۶۰۹۸۹	۱۱۳۷۰۹۰
اداره امور عمومی و خدمات شهری	۲۰۸۳۹۱۱	۳۲۸۴۱۳۵	۴۰۸۶۸۳۶	۴۸۷۳۸۵۲	۵۶۱۶۹۵۹	۶۹۸۰۳۲۲
آموزش	۹۹۰۹۷۹	۱۳۰۷۲۵۹	۱۵۸۸۵۶۱	۱۹۰۲۶۶۲	۲۲۱۶۲۵۷	۲۷۴۴۴۱۷
فعالیت‌های مربوط به سلامت انسان و مددکاری اجتماعی	۱۲۲۶۹۲۱	۴۴۱۹۷۵۳	۵۱۸۸۸۴۵	۶۰۴۹۰۱۴	۶۷۶۳۳۴۱	۷۹۲۱۶۱۵
سایر خدمات عمومی، اجتماعی، شخصی و خانگی	۶۸۳۱۲۴	۱۴۵۶۴۲۸	۱۷۴۲۶۲۶	۲۰۶۹۰۵۱	۲۳۶۳۹۳۸	۳۰۲۳۳۰۲

۱- رجوع شود به مقدمه فصل.

۲- اطلاعات سال‌های ۱۳۹۰ به بعد در سال ۱۳۹۸ توسط مرکز آمار ایران مورد بازنگری قرار گرفته، لذا سری زمانی بر اساس آخرین ویرایش در سال ۱۳۹۸ در نظر گرفته شده است.
 مأخذ- مرکز آمار ایران. دفتر حساب‌های اقتصادی.

خدمات شهری
فصل ۲۴



مقدمه

شهرداری موسسه مستقل و عمومی است که به منظور اداره امور محلی از قبیل عمران، آبادی، بهداشت شهر و تأمین رفاه و آسایش اهالی شهر و به عنوان زیستگاهی مطلوب برای شهروندان تأسیس شده است و مردم در اداره این امور مستقیم و غیرمستقیم شرکت و دخالت دارند. شهرداری دارای شخصیت حقوقی، استقلال مالی و اداری است و از خود دارای اموال، بودجه، درآمد، حقوق، تکالیف مخصوص و متمایز از دولت است.

در سال ۱۲۸۳ ه. ش، قانون بلدیه در مجلس شورای ملی تصویب شد. پیش از تشکیل بلدیه مردم هر شهر طبق آداب و رسوم و اعتقادات شخصی و دینی، بدون مداخله حکومت خدمات شهری را انجام می‌دادند. پس از پیروزی مشروطه مشکلات مختلفی در اداره امور شهرها در زمینه‌هایی مانند بهداشت شهری و آبرسانی

وجود داشت که موجب شد، نمایندگان مجلس اول در صدد تدوین قانونی برای اداره شهرها بر آمدند، که منجر به تدوین اولین قانون شهرداری‌ها تحت عنوان «قانون بلدیه» در ۱۹ خرداد ۱۲۸۶ هجری شمسی شد.

از سال ۱۲۹۰ دولت سعی داشت بلدیه را به خود وابسته کند ولی این موضوع تا کودتای ۱۲۹۹ عملی نگردید؛ ولی پس از کودتا و تسلط دولت بر تمامی امور، در سال ۱۳۰۰ بلدیه که تا آن زمان نهادی مستقل بود به دولت وابسته شد. در سال ۱۳۰۹ قانون بلدیه لغو شد و قانون جدیدی تصویب شد که به موجب آن نحوه تأمین منابع از طریق عوارض و مالیات و... را مشخص می‌نمود.

شهرداری رشت سابقه‌ای هم‌تراز با شهرداری تهران دارد پس از شکل‌گیری مشروطیت در ایران با تصویب قانون بلدیه در ۱۲۸۶ هجری

آرامستان عمومی: آرامستانی که تمامی خدمات آن توسط شهرداری یا دهیاری به عموم شهروندان ارائه می‌شود و می‌تواند فعال یا غیرفعال باشد.

آرامستان غیرعمومی: آرامستانی که تحت نظارت شهرداری و یا دهیاری است و تمامی خدمات آن توسط سایر نهادها (به جز شهرداری و دهیاری) ارائه می‌شود و می‌تواند فعال یا غیرفعال باشد.

آتش‌نشانی: فعالیت‌هایی که به منظور پیشگیری و اطفاء حریق و امداد و حفظ جان و مال مردم انجام می‌شود.

ایستگاه آتش‌نشانی: مکانی تحت مالکیت و نظارت شهرداری، متشکل از سه بخش: جایگاه خودروبی و لوازم و تجهیزات، محل استقرار و انتظار نیروها و بخش اداری - آموزشی که جهت ایفای وظیفه آتش‌نشانی بر اساس ضوابط و دستورالعمل‌ها در منطقه‌ای مستقل از ساختمان شهرداری احداث شده است.

حوادث: به فرد یا خانواری گفته می‌شود که بر اثر حوادث طبیعی یا غیرطبیعی از لحاظ اقتصادی یا جمعی دچار آسیب شده است.

آتش‌سوزی: اشتعال خارج از کنترل مواد سوختنی، که معمولاً با دود، حرارت یا نور همراه است.

پسماند: به مواد جامد، نیمه‌جامد، مایع (غیر از فاضلاب) و گاز گفته می‌شود که به طور مستقیم یا غیرمستقیم حاصل فعالیت انسان بوده و از نظر تولید کننده ضایع تلقی می‌شود.

خورشیدی رسماً تأسیس شد و در زمره اولین بلدیه‌های ایران است و پیش از تصویب قانون بلدیه اداره شهر بر عهده انجمن بلدیه رشت بود.

برای تهیه این فصل از آمار و اطلاعات ۵۳ شهرداری استان، استفاده شده است که اطلاعاتی در زمینه‌های ایستگاه‌های آتش‌نشانی، میدان میوه و تره‌بار، حمل زباله، تعداد پارک‌های عمومی و مساحت آن، وسعت فضای سبز دارد که به روش ثبتي تهیه و ارائه شده است.

تعاریف و مفاهیم به کار رفته در این فصل
به شرح زیر است:

مجتمع فرهنگی و هنری (فرهنگسرا): مرکزی که توسط وزارت فرهنگ و ارشاد اسلامی با اهداف و کاربری‌های فرهنگی، هنری و آموزشی برای اشاعه فرهنگ و هنر در مکانی با امکانات سالن سینما و نمایش یا سالن اجتماعات، کتابخانه، کلاس‌های آموزشی، کارگاه‌های هنری، گالری، دفاتر اداری، کافی-شاپ و با متراژ متوسط ۵۰۰ مترمربع زیربنا احداث شده و فعالیت می‌نماید.

میدان میوه و تره‌بار: مکان‌های عمده‌فروشی و خرده‌فروشی متمرکز محصولات و فرآورده‌های کشاورزی و دامی، که شهرداری بر آن نظارت دارد.

آرامستان: مکانی برای دفن درگذشتگان که دارای امکانات مورد نیاز است.

ایجاد می‌شوند. کمربندهای سبز در روند پویای شهر ممکن است نقش اولیه خود را از دست بدهند ولی نقش بالقوه آنها به عنوان فضای سبز تعادل بخش و تفرجگاه شهری و شاخص زنده جهت تشخیص روند شهر پا برجا می‌ماند. ساخت این کمربندها در پیرامون شهرها نقش‌های زیر را ایفا می‌کند:

- جلوگیری از انهدام زمین‌های قابل کشت در حومه در اثر گسترش شهرها.
- تصفیه و تلطیف هوای شهر و غربال بادهای ورودی شهر.
- جلوگیری از گسترش بی‌رویه شهر بهره‌برداری اقتصادی با بازدهی مفید از سرمایه‌گذاری انجام شده.

گزیده اطلاعات

در سال ۱۴۰۰ تعداد ایستگاه‌های آتش‌نشانی شهر رشت ۱۴ ایستگاه بوده است که نسبت به سال قبل رشدی نداشته است.

در سال ۱۴۰۰، تعداد ۶۵ بوستان با مساحت بیش از ۸۰ هکتار در شهر رشت وجود داشته و مساحت کمربند سبز نیز بیش از ۴۲ هکتار بوده است.

پسماند خانگی: به تمامی پسماندهایی گفته می‌شود که به صورت معمول از فعالیت‌های روزمره انسان‌ها در شهرها، روستاها و خارج از آن‌ها تولید می‌شود.

بوستان: بوستان یا پارک عبارت است از فضای طراحی شده‌ای که در مالکیت عموم قرار دارد و جزیی از فضاهای شهری محسوب می‌شود، این فضاها توسط درختان و گیاهان پوشیده شده است و بر اساس نظارت و مدیریت انسان، حفظ و نگهداری یا احداث می‌شوند. همچنین برای تفریح و لذت بردن انسان، یا برای حفاظت از حیات وحش یا زیستگاه طبیعی آن را ایجاد کرده‌اند.

قطعات پراکنده فضای سبز: فضاهای سبزی که فاقد امکانات تاسیسات رفاهی و مبلمان شهری باشد که شامل (۱- توده درختکاری ۲- توده غیردرختکاری) در مورد فضاهای سبز که از جنس سطح دو بعدی نمی‌باشد نظیر احداث دیواره‌های سبز و یا توسعه‌های مربوط به بام سبز که گاهاً در روی سطح سخت برخی از قطعات فضای سبز ایجاد می‌شود می‌بایست مساحت این قسم از قطعات فضای سبز به صورت زیر مجموعه‌ای از همان قطعه ذکر شود. همچنین اینگونه فضاهای سبز که در خارج از قطعات موجود فضای سبز باشد (از نوع توسعه سطحی احداث) خود شامل شماره قطعه جدیدی می‌باشد.

کمربند سبز: برای تعیین حدود شهر، کنترل گسترش شهر، جلوگیری از رشد بی‌رویه و به هم خوردن تناسب ساخت مورفولوژی شهر

۱-۲۴- خدمات شهری و شهرداری: ۱۴۰۰ (مترمربع)

شهر	مجتمع فرهنگی و هنری (فرهنگسرا)		میدان میوه و تره بار		آرامستان	
	تعداد	مساحت	تعداد	مساحت	تعداد	مساحت
کل استان.....	۹	۶۳۴۰	۱۱	۱۳۳۸۸۲	۱۰۴	۱۵۹۶۷۰۸
آستارا.....	۱	۳۰۰۰۰
آستانه اشرفیه.....	.	.	۱	۱۵۹۹۹	۵	۶۶۳۵۷
احمدسرگوراب.....	۱	۶۴۰۰
اسالم.....	۳	۲۰۰۰۰
اطاقور.....	۱	۵۰۰۰
املش.....	۱	۳۵۰۰۰
بازار جمعه.....	۱	۳۴۱۵
بره سر.....	۱	۲۰۰۰
بندرانزلی.....	۱	۱۵۰۰۰۰
بندر کياشهر.....
پره سر.....
پيربازار.....	۳	۴۸۰۰
تالش.....	۴	۱۹۷۳۱
توتکابن.....	۲	۱۱۶۸۷
جیرنده.....	۲	۲۸۰۰۰
چابکسر ^(۱)	۲	۴۰۰۰
چاف و چمخاله.....	.	.	۲	۱۵۰۰۰	۸	۱۰۰۰۰۰
چوبر.....	۱	۲۰۰۰
حویق.....	۴	۱۱۰۴۱
خشکبیجار.....	۱	۶۰۰۰
خمام.....	۱	۱۲۳۰۰
دیلمان.....
رانکوه.....	۱	۶۰۰
رحیم آباد.....	۲	۱۵۰۰	.	.	۵	۱۳۰۰۰
رستم آباد.....
رشت.....	.	.	۲	۶۸۲۰۰	۲	۶۰۰۰۰۰

۲۴-۱- خدمات شهری و شهرداری: ۱۴۰۰ (دنباله) (مترمربع)

آرامستان		میدان میوه و تره‌بار		مجتمع فرهنگی و هنری (فرهنگسرا)		شهر
مساحت	تعداد	مساحت	تعداد	مساحت	تعداد	
۱۵۰۰۰	۱	رضوانشهر
۴۸۶۰۴	۹	رودبار
۴۰۰۰	۱	.	.	۳۰۰	۱	رودبند
۱۰۸۳۸	۱	۱۴۰۰۰	۲	۱۸۹۰	۲	رودسر
۱۵۳۰۰	۲	سنگر
.	.	.	.	۱۰۰۰	۱	سیاهکل ^(۱)
.	شفت
۲۵۰۰۰	۶	شلمان
۲۷۰۰۰	۱	صومعه‌سرا
.	فومن
۱۳۸۰۰	۴	کلاچای
۱۱۹۳۴	۲	کوچصفهان
۲۰۰۰۰	۲	کومله
۱۰۰۰۰	۱	.	.	۶۰۰	۱	گوراب‌زرمیخ
۸۰۰۰۰	۳	۸۰۰۰	۱	.	.	لاهیجان
۱۸۰۰۰	۱	۴۰۰۰	۱	.	.	لشت‌نشاء
۴۸۱۱۰	۵	۷۲۸۳	۱	.	.	لنگرود
۲۰۰۰۰	۱	لوشان ^(۱)
.	لولمان
.	.	.	.	۴۵۰	۱	لوندویل
۴۲۱۶	۱	۱۴۰۰	۱	.	.	لیسار
۲۹۱۷۵	۱	ماسال
۱۰۰۰	۱	ماسوله
۲۰۰۰	۲	ماکلوان
.	مرجقل (تولم‌شهر)
۵۰۰۰۰	۱	منجیل
۱۲۰۰۰	۸	واچارگاه

۱- علی‌رغم پیگیری‌های متعدد تا زمان انتشار نشریه، اطلاعات از سوی دستگاه‌های ذی‌ربط ارائه نگردید. بدین منظور از اطلاعات سال ۱۳۹۹ استفاده شده است.
مأخذ- شهرداری‌های استان گیلان.

۲-۲۴- مشخصات ایستگاه‌های آتش‌نشانی بر حسب مناطق شهرداری در مرکز استان

سال و منطقه شهری	تعداد ایستگاه‌های آتش‌نشانی	تعداد پرسنل عملیاتی	تعداد ناوگان عملیاتی	تعداد حوادث (بجز آتش‌سوزی)	تعداد آتش‌سوزی
۱۳۹۰	۹	۱۵۸	۴۲	۷۹۵	۱۵۱۱
۱۳۹۵	۱۳	۲۸۲	۳۸	۸۹۱	۱۶۳۰
۱۳۹۶	۱۳	۳۱۵	۴۸	۹۶۲	۲۶۸۲
۱۳۹۷	۱۴	۳۳۴	۴۹	۱۲۵۱	۲۲۵۳
۱۳۹۸	۱۴	۳۰۰	۴۷	۱۲۴۲	۲۲۲۱
۱۳۹۹	۱۴	۳۰۰	۴۷	۱۰۷۲	۲۱۷۶
۱۴۰۰	۱۴	۳۳۰	۹۰	۱۳۹۷	۲۱۲۴
منطقه ۱	۳	۸۸	۲۰	۵۰۶	۴۴۶
منطقه ۲	۳	۶۱	۱۳	۲۵۲	۲۳۸
منطقه ۳	۲	۵۲	۱۳	۱۹۶	۵۲۰
منطقه ۴	۳	۷۰	۲۵	۲۳۶	۵۷۱
منطقه ۵	۳	۵۹	۱۹	۲۰۷	۳۴۹

مأخذ- شهرداری‌های استان گیلان.

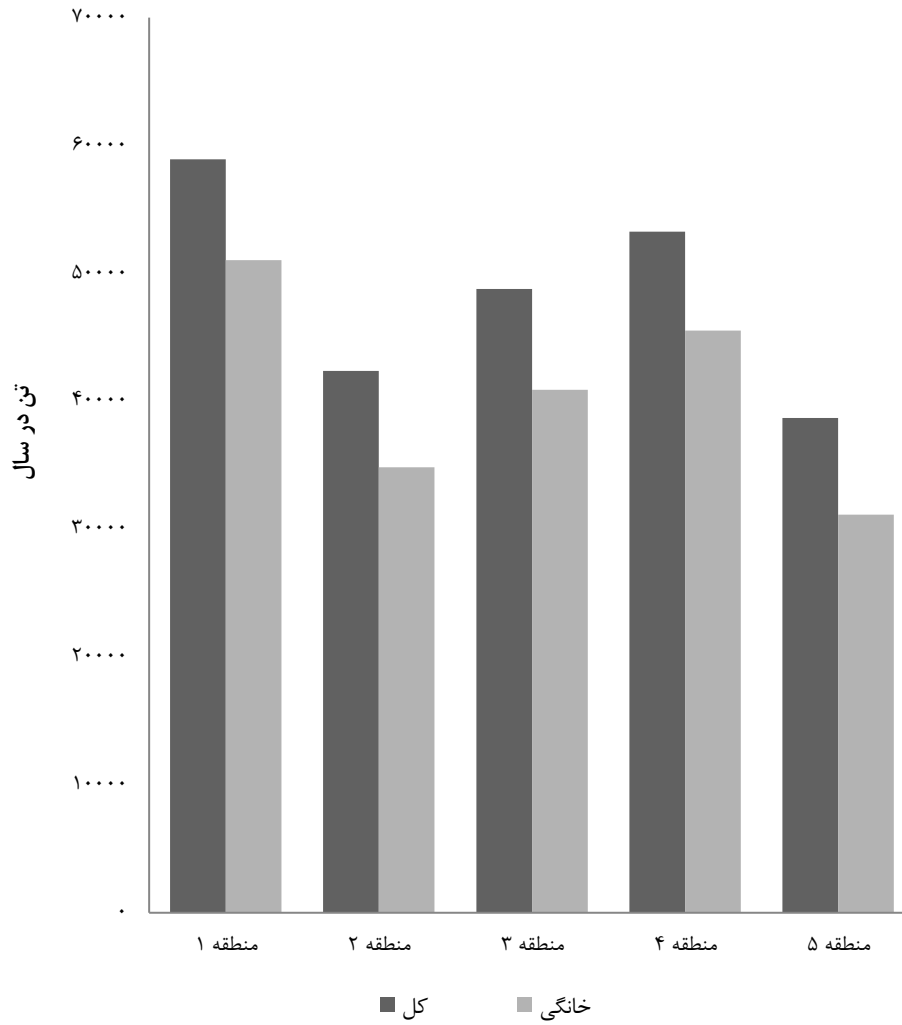
۳-۲۴- پسماند جمع‌آوری شده خانگی به تفکیک مناطق پنج‌گانه شهرداری مرکز استان

(تن در سال)

سال و منطقه شهری	پسماند کل	پسماند خانگی
۱۳۹۰	۱۲۶۰۰۰	۲۰۴۴۰۰
۱۳۹۵	۲۵۴۴۶۰	۲۲۶۳۰۰
۱۳۹۶	۲۷۵۴۰۸	۲۷۲۴۰۰
۱۳۹۷	۱۹۶۵۶۶	۱۹۳۳۶۴
۱۳۹۸	۱۹۰۵۳۰	۱۵۶۵۷۹
۱۳۹۹	۲۲۴۴۴۶	۲۲۱۶۳۵
۱۴۰۰	۲۴۲۰۱۵	۲۰۳۴۱۱
منطقه ۱	۵۸۹۱۶	۵۱۰۴۲
منطقه ۲	۴۲۳۸۲	۳۴۸۳۹
منطقه ۳	۴۸۷۸۲	۴۰۸۸۷
منطقه ۴	۵۳۲۵۳	۴۵۵۲۱
منطقه ۵	۳۸۶۸۲	۳۱۱۲۲

مأخذ- شهرداری‌های استان گیلان.

۲۴-۱- مقدار پسماند کل و خانگی در مناطق پنج‌گانه شهرداری مرکز استان: ۱۴۰۰



مینا: جدول ۳-۲۴

۴-۲۴- وضعیت فضای سبز مرکز استان بر حسب مناطق

مساحت کمربند سبز (مترمربع)	قطعات پراکنده فضای سبز		بوستان		سال و مناطق
	مساحت	تعداد	مساحت	تعداد	
۴۱۶۸۵۱	۹۳۲۰۹	۹۶	۶۰۳۳۶۱	۳۸ ۱۳۹۰
۴۱۶۸۵۱	۱۱۰۱۸۰	۱۱۸	۷۴۲۷۲۹	۵۸ ۱۳۹۵
۴۱۶۸۵۱	۱۰۶۶۸۳	۱۱۲	۷۳۸۱۷۹	۶۰ ۱۳۹۶
۴۲۶۶۳۲	۱۱۲۷۹۳	۱۱۷	۷۴۲۷۲۹	۶۱ ۱۳۹۷
۴۲۶۶۳۲	۱۱۲۷۹۳	۱۱۷	۷۹۳۸۲۳	۶۴ ۱۳۹۸
۴۲۶۶۳۲	۱۱۲۷۹۳	۲۵۱	۷۹۳۸۲۳	۶۴ ۱۳۹۹
۴۲۶۶۳۲	۴۶۷۵۵۳	۲۵۱	۸۰۰۸۲۳	۶۵ ۱۴۰۰
۱۳۳۳۷۳	۱۰۷۶۵۵	۷۵	۱۲۸۷۵۸	۱۸ منطقه ۱
۸۱۱۸۴	۶۸۴۰۳	۵۱	۱۸۱۱۹۳	۹ منطقه ۲
۱۲۶۹۲۷	۱۲۴۹۲۷	۴۷	۱۹۷۷۱۸	۱۳ منطقه ۳
۷۵۵۶۱	۹۱۲۲۲	۴۷	۲۳۰۲۸۵	۱۴ منطقه ۴
۹۵۸۷	۷۵۳۴۶	۳۱	۶۲۸۶۹	۱۱ منطقه ۵

مأخذ- شهرداری‌های استان گیلان.

سرعنوان‌های نمایه‌ای (واژه‌های کلیدی) از جداول سالنامه آماری استان انتخاب و به‌صورت الفبایی مرتب شده است. در مواردی که ارائه‌ی تقسیمات فرعی برخی از سرعنوان‌ها نیز ضرورت داشته، تقسیمات فرعی مذکور به‌صورت الفبایی و با رعایت فاصله از سرسطر، زیر سرعنوان‌های مربوط درج شده است. شماره‌هایی که در مقابل هر سرعنوان نمایه‌ای یا تقسیمات فرعی آن درج شده، معرف شماره‌ی جداول سالنامه است. عدد سمت چپ هر شماره، نشانگر شماره‌ی فصل و عدد سمت راست آن، مبین شماره‌ی جدول در داخل فصل مربوط است. لازم به ذکر است خط تیره‌ای که بین شماره دو جدول قرار دارد بدین معناست که واژه کلیدی مورد نظر در جدول یا جداول بین دو شماره نیز وجود دارد.

آ	- آبی پروری	۵-۳۲
آب	- پرورش ماهی	۵-۳۸
- تعداد انشعاب	- تولید	۵-۳۲، ۵-۳۴
- تولید	- صید	۵-۳۱
- حجم مخازن	آتش‌سوزی جنگل‌ها	۹-۲، ۹-۵
- خطوط انتقال	نگاه کنید به جنگل‌ها- آتش‌سوزی	۹-۵
- شبکه توزیع	آتش‌سوزی مراتع	۹-۵
- منابع تأمین	نگاه کنید به مراتع - آتش‌سوزی	۹-۲
- فروش	آزمایشگاه‌های تشخیص پزشکی و ژنتیک	۱۸-۷
- مقدار تخلیه سالانه	الف	۹-۱
- منابع آب‌های زیرزمینی	اتحادیه‌های تعاونی	۱۱-۱۰
آب و هوا	ازدواج ثبت شده	۳-۲۱، ۳-۲۲
- ارتفاع از سطح دریا	اداره کل بیمه سلامت (بیمه‌شدگان)	۱۶-۲۴
- ایستگاه‌های همدیدی (اطلاعات هواشناسی)	اداره کل دامپزشکی	۱-۷، ۱-۸
- بارندگی	- تعداد	۱۸-۱۷
- دما	- شاغلان دولتی	۱۸-۱۷
- رطوبت نسبی	- قرنطینه دامی	۵-۲۰
- روزهای یخبندان	- مراکز درمانی بخش خصوصی	۱۸-۱۸
- ساعت‌های آفتابی	- مراکز فرآوری و عرضه دام	۵-۱۹

آبزیان

برنامه‌های تلویزیونی	۴-۲	اشتغال ناقص، سهم
نگاه کنید به تلویزیون (برنامه‌ها)	۲۰-۳-۲۰-۶	اعتبارات
برنامه‌های رادیویی	۱۱-۱۱،۱۱-۱۲	اقامتگاه
نگاه کنید به رادیو (برنامه‌ها)		امکانات آموزشی
بنادر کشتیرانی		- دوره آموزش استثنایی
- وزن کالاهای بارگیری شده	۱۷-۷، ۱۷-۸	- دوره‌های تحصیلی
۱۲-۱۵	۱۷-۵، ۱۷-۷	- دوره اول متوسطه بزرگسالان
- وزن کالاهای تخلیه شده	۱۷-۱۴	- دوره دوم متوسطه بزرگسالان
۱۲-۱۵	۱۷-۱۵	انبارها
بناهای تاریخی (بازدیدکنندگان)	۱۲-۲۲	ایستگاه آتش‌نشانی
نگاه کنید به موزه‌ها و بناهای تاریخی (بازدیدکنندگان)	۲۴-۲	ب
بنیاد شهید و امور ایثارگران		بازرگانی خارجی
- جانبازان		- صادرات
۱۶-۱۱-۱۶-۱۳	۱۱-۱، ۱۱-۲، ۱۱-۵	- واردات
- خانوارهای شاهد	۱۱-۳-۱۱-۵	باسوادان
۱۶-۹-۱۶-۱۱		نگاه کنید به جمعیت- باسواد
- خدمات		بانک‌ها
۱۶-۱۱		- مانده بدهی
- مستمری‌بگیر		- تسهیلات
۱۶-۱۰		- تعداد واحدهای بانکی
پرداختی‌ها		- سپرده‌ها
۱۶-۱۰، ۱۶-۱۱		بچه ماهیان
بودجه		نگاه کنید به آبریان تولید
- اعتبارات تملک دارایی‌های سرمایه‌ای		برق
۲۰-۴-۲۰-۶		- پست‌های انتقال
- اعتبارات هزینه‌ای (جاری)	۱۴-۷، ۱۴-۸	- تعداد مشترکان
۲۰-۳	۱۴-۵-۱۴-۸	- تولید
- درآمدهای عمومی	۱۴-۱	- قدرت (نامی و عملی)
۲۰-۲-۲۰-۴	۱۴-۳، ۱۴-۴	- مقدار فروش
بهره‌برداری		- موجودی خطوط انتقال
- باغ		- مولدها
۵-۱۲، ۵-۱۳		
- دام		
۵-۸-۵-۱۱		
- زمین		
۵-۳، ۵-۴		
بهبه‌یستی		
نگاه کنید به اداره کل بهبه‌یستی استان	۹-۱۲	
بیکار	۹-۱۳	
بیکاری، نرخ	۹-۶-۱۰-۹	
۴-۲، ۴-۳	۹-۶-۸-۹	
پ	۹-۱۵	
پدیده‌های بیابانی	۹-۱۱	
۲-۵	۹-۶-۹-۸	
پروانه‌های ساختمانی		
۱۰-۱-۱۰-۸		

ازدواج		پست	
۳-۱۷	- میانگین سن در اولین ازدواج	- واحدها	۱۳-۸
۳-۱۴	- وضع زناشویی	پزشکان	
	جمعیت هلال احمر	نگاه کنید به دانشگاه علوم پزشکی - پزشکان	
۱۶-۱۵	- اعضاء داوطلبان و امدادگران	پیراپزشکان	
۵-۳۰	جنگل کاری	نگاه کنید به دانشگاه علوم پزشکی - پیراپزشکان	
	جنگل‌ها	پل	۱۲-۵
۲-۶	- آتش‌سوزی	ت	
۲-۱، ۲-۵، ۲-۶	- مساحت	تشخیص پزشکی و ژنتیک	۱۸-۷
	چ	تصادفات	۱۵-۴
	چوب	تقسیمات کشوری	۱-۲- ۱-۴
	نگاه کنید به فرآورده‌های چوبی، میزان تولید	تلویزیون (برنامه‌ها)	۱۹-۲، ۱۹-۴
	ح	توانبخشی، مراکز جامع	۱۸-۸
	حساب‌های استان	تولید نهال	۵-۳۰
	خ	تونل	۱۲-۵
	خانوار	ج	
۳-۸	- تعداد افراد	جرائم، دستگیرشدگان	۱۵-۲
۱۷-۴	- تعداد افراد باسواد و بی‌سواد	جمعیت	
۳-۱۱	- جنس سرپرست	- باسواد	۱۷-۱- ۱۷-۴
۳-۵-۳-۸، ۳-۱۱	- خانوار	- تابعیت	۳-۹
۳-۱۱	- سن سرپرست	- جنس	۳-۳-۳-۵، ۳-۷، ۳-۹، ۳-۱۱
۳-۶، ۳-۷	- ساکن و غیرساکن		۳-۱۴-۳-۲۰
۳-۱۱	- گروه سنی سرپرست	- ساکن و غیرساکن	۳-۳، ۳-۶
۳-۶	- نقاط شهری و روستایی	- سن	۳-۲-۳-۴
۳-۷	- نوع خانوار	- طبقه‌بندی آبادی‌ها	۳-۱۰
۲۱-۶، ۲۱-۷	- متوسط درآمد سالانه	- گروه‌های سنی	۳-۲، ۳-۴
۲۱-۶، ۲۱-۷	- منابع تأمین درآمد	- متوسط رشد سالانه	۳-۱
	خرده‌فروشی	- میانگین سنی	۳-۱۵
	نگاه کنید به کارگاه‌ها- خرده‌فروشی	- میانه سنی	۳-۱۶
۲۴-۱	خدمات شهری	- نقاط شهری و روستایی	
۱۵-۲	خودکشی		۳-۲۱- ۳-۱۴-۵، ۳-۳-۳

د	ر
دادگاهها	راديو (برنامهها)
- تعداد شعب	۱۹-۱، ۱۹-۳، ۱۹-۵
دادسراها	راه آهن
نگاه كنيد به دادگاهها	۱۲-۱-۱۲-۳
شوراهای حل اختلاف	راهها
نگاه كنيد به دادگاهها	۱۲-۴، ۱۲-۵
داروخانهها	روستاهای دارای برق
دام	نگاه كنيد به شرکت‌های برق منطقه‌ای- روستاها و خانوارهای روستایی
- انواع	ز
- تعداد	زائران
- تعداد شيردوشي شده	۱۹-۱۷
- توليد پشم، مو و کرک	س
- ذبح شده	ساختمان (فعاليتها)
دانش آموزان	نگاه كنيد به فعاليتهاى ساختمانی
- دوره آموزش استثنایی	ساختمان‌های مسكونی كلنگی، متوسط قيمت
- دوره ابتدایی	۱۰-۱۶
- دوره پيش دبستانی	سازمان آموزش فنی و حرفه‌ای
- دوره‌های تحصیلی	- آموزش دیدگان
- دوره‌های تحصیلی بزرگسالان	۱۷-۳۲
- شاخه تحصیلی	- گروه‌های عمده آموزشی
- فارغ‌التحصیلان	۱۷-۳۲
- قبول شدگان	- مراکز ثابت
دانشگاهها و مراکز آموزش عالی	- مریبان (رسمی و پیمانی)
- آموزشگران دانشگاهی	۱۷-۳۱
- ثبت نام شدگان	سازمان انتقال خون
- دانش‌آموختگان	- خون اهدایی
- دانشجویان	- فرآورده‌های خونی تولید شده و توزیع شده
- گروه‌های عمده رشته تحصیلی	۱۸-۱۶
	۱۸-۱۵
	صندوق بازنشستگی استان
	- بازنشستگی
	۱۶-۲۶، ۱۶-۲۷
	- حقوق‌بگیر
	۱۶-۲۶، ۱۶-۲۷
	سازمان بهزیستی استان
	- تعداد مراکز
	۱۶-۱-۱۶-۴
	- خدمت‌گیرنده
	۱۶-۱-۱۶-۴
	- مراکز غیردولتی تحت پوشش
	۱۶-۱-۱۶-۴
	سازمان تأمین اجتماعی
	- بیمه‌شدگان
	۱۶-۱۸-۱۶-۲۱
درآمد خانوار	
نگاه كنيد به خانوار- متوسط درآمد سالانه	

۹-۲،۹-۳	شرکت آب و فاضلاب	۱۶-۲۲	- پرداختی‌ها
	شرکت برق منطقه‌ای و توزیع برق	۱۶-۲۱	- گرامت پرداخت شده
۹-۱۴	- روستاها و خانوار روستایی	۱۶-۱۷	- کارگاه‌های تحت پوشش
۹-۶،۹-۸	- قدرت مولدهای نصب شده	۱۶-۲۱	- کمک‌های نقدی
۹-۱۵	- مقدار فروش و نوع مصرف	۱۶-۲۳	- مراکز درمانی ملکی طرف قرارداد
	شرکت‌های تعاونی	۱۶-۲۲	- مستمری‌بگیران
۱۴-۱۲	- اعتبار	۱۶-۱۹،۱۶-۲۰	- نوع بیمه
۱۱-۶	- تأمین نیاز تولیدکنندگان		سازمان نهضت سوادآموزی
۱۱-۷	- تأمین نیاز مصرف‌کنندگان	۱۷-۱۸	- سوادآموزان
۱۲-۲۱	- حمل و نقل	۱۷-۱۷	- قبول‌شدگان
۸-۱۶،۱۱-۸	- خدماتی	۱۲-۲۲، ۱۲-۲۳	سردخانه
۱۱-۹،۱۱-۱۰	- روستایی	۱۵-۳	سرقت
۸-۱۵	- صنعتی		سرمايه‌گذاري بخش خصوصي (ساختمان)
۸-۱۸	- فرش دستباف	۱۰-۱۱	
۵-۳۹،۵-۴۰	- کشاورزی		سطح کاشت
۱۰-۱۵	- مسکن		نگاه کنید به محصولات کشاورزی - سطح کاشت
۶-۷	- معدنی	۱۲-۸، ۱۲-۱۱	سفر و مسافر جابه‌جا شده
	شناورها	۲-۴	سموم، مقدار فروش
۵-۳۵	- صیادی	۱۲-۱۲، ۲۴-۲۵	سیلوه‌های گندم
۱۲-۱۵	- وزن کالاهای بارگیری‌شده		سینما
۱۲-۱۵	- وزن کالاهای تخلیه‌شده	۱۹-۷	تماشاگران
۵-۳۶، ۵-۳۷	شیلات (شاغلین)		ش
	ص		شاخص بها
	صادرات	۲۲-۲	- کالاها و خدمات مصرفی روستایی
	نگاه کنید به بازرگانی خارجی - صادرات	۲۲-۱	- کالاها و خدمات مصرفی شهری
	صندوق بیمه اجتماعی روستاییان، کشاورزان	۴-۲	شاخص‌های عمده نیروی کار
	و عشایر		شاغلان
۱۶-۲۵	- بیمه‌شدگان	۴-۱، ۴-۲، ۴-۴، ۴-۵	- جنس
	ط	۴-۱، ۴-۲	- نقاط شهری و روستایی
۳-۲۱، ۳-۲۳	طلاق ثبت‌شده	۴-۳	- وضع سواد

کارگاه‌های صنعتی	۱-۱	طول جغرافیایی
۸-۱۴ - ارزش افزوده فعالیت صنعتی		ع
۸-۲-۸-۴ - پروانه‌های بهره‌برداری صادرشده	۱-۱	عرض جغرافیایی شهرستان‌ها
۸-۱، ۸-۲-۵ - تعداد		ف
۸-۸، ۸-۹ - جبران خدمات مزد و حقوق‌بگیران		فاضلاب
۸-۴، ۸-۱۰، ۸-۱۱ - سرمایه‌گذاری	۲-۱۲	- انشعاب
۸-۶، ۸-۷ - شاغلان	۲-۱۳	- تصفیه‌خانه
۸-۵، ۸-۷-۱۵ - طبقات کارکن	۲-۱۵	- جمعیت تحت پوشش
۸-۳ - میزان اشتغال	۲-۱۶	- حجم
۸-۱-۸-۵، ۸-۷، ۸-۸، ۸-۱۱ - نوع فعالیت	۲-۱۴	- مشترکان
۱۹-۱۲ - کانون پرورش فکری کودکان و نوجوانان	۲-۸	فرآورده‌های چوبی، میزان تولید
کتابخانه‌های عمومی		فرآورده‌های نفتی
نگاه کنید به اداره کل فرهنگ و ارشاد اسلامی (کتابخانه‌های عمومی)	۷-۱	- مصرف
کشتارگاه‌ها	۱۲-۱۷، ۱۲-۱۸، ۱۲-۱۹	فرودگاه‌ها
کمیته امداد امام خمینی	۱۲-۱۷-۱۲-۲۰	- بار
۱۶-۷ - خدمات		- تعداد مسافران
۱۶-۶ - تعداد واحدها		فعالیت، نرخ
۱۶-۶، ۱۶-۷ - مددجویان		نگاه کنید به مشارکت اقتصادی، نرخ
۲-۳ - کود شیمیایی، مقدار توزیع		فعالیت‌های اقتصادی
گ	۲۳-۱	- ارزش افزوده
گازرسانی	۲۳-۱-۲۳-۳	بخش‌های عمده اقتصادی
گاز طبیعی	۱۳-۳، ۱۳-۴	فناوری اطلاعات و ارتباطات
۷-۵ - تعداد انشعاب	۳-۱۹، ۳-۲۰	فوت‌شدگان
۷-۶ - مصرف		ک
۷-۵ - مصرف‌کنندگان		کارکنان آموزشی
گاوداری‌های صنعتی	۱۷-۵، ۱۷-۶، ۱۷-۸، ۱۷-۱۰-۱۷-۱۲	
۵-۲۲ - تعداد گاو و گوساله	۴-۴، ۴-۵	کارکنان دولت
۵-۲۱ - تعداد و ظرفیت	۴-۴، ۴-۵	- جنس
۵-۲۳ - تولید شیر و کود	۴-۵	- مدرک تحصیلی
۵-۲۱ - نوع فعالیت	۴-۴	- وضعیت استخدامی

معادن	۱۹-۱۸	گردشگران
۶-۵ - ارزش افزوده	۱۹-۱۸	گردشگران خارجی
۶-۵ - ارزش پرداختی‌ها و دریافتی‌ها		گروه‌های عمده شغلی
۶-۴ - ارزش تولیدات		نگاه کنید به شاغلان - گروه‌های عمده شغلی
۶-۱،۶-۲ - تعداد	۱۲-۲۴، ۱۲-۲۵	گندم
۶-۱ - جبران خدمات مزد و حقوق		م
۶-۶ - سرمایه‌گذاری		مایه‌کوبی دام‌ها
۶-۳ - شاغلان		نگاه کنید به دام-بیماری‌ها
مواد معدنی	۵-۳۳	ماهیان خاویاری
۶-۴ - مقدار تولیدات	۲۳-۱	محصول ناخالص داخلی
۶-۴ - ارزش تولیدات		محصولات کشاورزی
موتور سیکلت		- متوسط هزینه تولید
نگاه کنید به وسایل نقلیه موتوری (شماره‌گذاری شده)	۵-۲۶	مراتع
موزه‌ها و بناهای تاریخی (بازدیدکنندگان)		- آتش‌سوزی
مهاجران	۲-۶	- اصلاح و احیا
۳-۱۲، ۳-۱۳ - محل اقامت	۲-۱۰	- مساحت
۳-۱۲ - سن	۲-۵	مراکز بهداشتی و درمانی
۳-۱۲ - گروه سنی		- مراقبت اولیه بهداشتی، مراکز
۳-۱۲، ۳-۱۳ - محل اقامت قبلی	۱۸-۶	مراکز پزشکی هسته‌ای
ن	۱۸-۹	مرسولات پستی
نرخ باسوادی	۱۳-۹، ۱۳-۱۱	مرغ تخم‌گذار و پولت، مرغداری‌های پرورش‌دهنده
۱۷-۲ - نرخ رشد	۵-۱۶، ۵-۱۷	مرغ گوشتی، مرغداری‌های پرورش‌دهنده
نگاه کنید به جمعیت - متوسط رشد سالانه	۵-۱۴، ۵-۱۵	مساحت فضای سبز
نفت، فرآورده‌ها	۲۴-۴	مشارکت اقتصادی، نرخ
نگاه کنید به فرآورده‌های نفتی	۴-۲	مشخصات ساختمان‌ها در بخش خصوصی
نهیضت سوادآموزی		۱۰-۹، ۱۰-۱۰
نگاه کنید به مدیریت نهیضت سوادآموزی گیلان	۲۳-۳	مصرف واسطه
نیروگاه‌ها	۱۹-۱۰	مطبوعات
نگاه کنید به شرکت توزیع برق منطقه‌ای گیلان، نیروگاه‌های تابع	۱۵-۶	معتادان
نیروی انتظامی جمهوری اسلامی		

	۱۵-۲	- اقدام به خودکشی
	۱۵-۵	- مواد مخدر کشف شده
	۱۵-۵	- مواد روانگردان
وضع جوی		و
نگاه کنید به آب و هوا - وضع جوی		واحد‌های مسکونی
اداره کل ورزش و جوانان		- متوسط اجاره بها
- اماکن ورزشی	۱۰-۱۷	- متوسط قیمت زیربنا
۱۹-۱۴		
- سازمان یافته	۱۰-۱۶	- نوع پروانه
۱۹-۱۶		
ولادت ثبت شده		واردات
۳-۱۸		نگاه کنید به بازرگانی خارجی- واردات
هـ		اداره کل ارتباطات و فناوری اطلاعات
هزینه‌های خانوار		- اپراتور
نگاه کنید به هزینه‌های خالص خانوار		- ایستگاه‌های فرستنده‌های رادیویی
هزینه‌های خالص خانوار		- اینترنت
- اقلام عمده	۱۳-۲، ۱۳-۶	- تلفن ثابت
۲۱-۲_۲۱-۵		- تلفن همراه
- خوراکی و دخانی	۱۳-۷	دانشگاه علوم پزشکی
۲۱-۳، ۲۱-۵		- اورژانس پیش بیمارستانی
- غیرخوراکی	۱۳-۵	- بیماران سرپایی
هوایپیمایی (شرکت‌ها)		- پزشکان
- حجاج حمل شده	۱۳-۱	- پیراپزشکان
۱۲-۱۸، ۱۲-۱۹		- تخت مصوب
- مسافران حمل شده	۱۳-۲	- تخت فعال
۱۲-۱۸، ۱۲-۱۹، ۱۲-۲۰		- موسسات درمانی
		- کارکنان
		وزارت نیرو
		- نیروگاه‌های تابع
		۹-۷، ۹-۸، ۹-۱۰
		وزن بار جابه‌جا شده
		۱۲-۱۲، ۱۲-۱۳
		وسایل نقلیه موتوری (شماره‌گذاری شده)
		۱۲-۷
		- وضع فعالیت
		۴-۱

شماره جدول	مأخذ	فصل	
		عنوان	شماره
۳-۲، ۳-۵، ۳-۸	مرکز آمار ایران . سرشماری عمومی نفوس و مسکن آبان ماه ۱۳۵۵ استان گیلان . شماره ۱۶۴ . تهران : ۱۳۵۹ .	جمعیت	۳
۳-۲، ۳-۵، ۳-۸	_____ . سرشماری عمومی نفوس و مسکن مهر ماه ۱۳۶۵ ، نتایج تفصیلی استان گیلان . تهران ۱۳۶۷ .		
۳-۲، ۳-۵، ۳-۸	_____ . آمارگیری جاری جمعیت ۱۳۷۰ ، نتایج عمومی استان گیلان . تهران : ۱۳۷۲ .		
۳-۲، ۳-۵، ۳-۸	_____ . سرشماری عمومی نفوس و مسکن آبان ماه ۱۳۷۵ ، نتایج تفصیلی استان گیلان . تهران : ۱۳۷۶ .		
۴-۱_۴-۳	_____ . آمارگیری از ویژگی‌های اشتغال و بیکاری خانوار (۱ نشریه مربوط به سال ۱۳۸۵) .	نیروی انسانی	۴
۵-۱۴، ۵-۱۵	_____ . نتایج آمارگیری نمونه‌ای از مرغداری‌های پرورش‌دهنده مرغ گوشتی کشور سال ۱۳۸۳ . تهران ، ۱۳۸۴ .	کشاورزی ، جنگلداری و شیلات	۵
۵-۱۶، ۵-۱۷	_____ . نتایج سرشماری مرغداری‌های پرورش‌دهنده مرغ تخمگذار و پولت کشور تهران : ۱۳۸۵ .	معدن	۶
۶-۱_۶-۳	_____ . نتایج آمارگیری از معادن در حال بهره‌برداری کشور . در سال تهران ، (۲ نشریه مربوط به سال‌های ۱۳۸۰ و ۱۳۸۵) .		
۱۷-۲، ۱۷-۱	_____ . سرشماری عمومی نفوس و مسکن مهر ماه ۱۳۶۵ ، نتایج تفصیلی استان گیلان . تهران : ۱۳۶۷	آموزش	۱۷
۱۷-۲، ۱۷-۱	_____ . آمارگیری جاری جمعیت ۱۳۷۰ نتایج عمومی استان گیلان . تهران : ۱۳۷۲		
۱۷-۲، ۱۷-۱	_____ . سرشماری عمومی نفوس و مسکن آبان ماه ۱۳۷۵ ، نتایج تفصیلی استان گیلان . تهران : ۱۳۷۶		
۲۱-۱_۲۱-۳	_____ . نتایج آمارگیری از هزینه و درآمد خانوارهای شهری ۱۳۸۵ . تهران ، ۱۳۸۶	هزینه و درآمد خانوار	۲۱
۲۱-۱_۲۱-۴	_____ . نتایج آمارگیری از هزینه و درآمد خانوارهای روستایی ۱۳۸۵ . تهران ، ۱۳۸۶		

فهرست اسامی کارشناسان همکار در دستگاه‌های اجرایی استان

کارشناس	دستگاه اجرایی
جناب آقای علیرضا تمجیدی	اداره آموزش و پرورش استثنایی
جناب آقای ایرج نودهی	اداره کل پست
جناب آقای سپهبدان شامل	اداره کل دامپزشکی
سرکار خانم نسترن معراجی	شرکت مخابرات
سرکار خانم مرضیه قدرتی	اداره کل ورزش و جوانان
سرکار خانم صفورا عسکری سرائی	اداره کل ارتباطات و فناوری اطلاعات
جناب آقای علیرضا هدایت‌پور	اداره کل آموزش و پرورش
جناب آقای علی نسیم دوست	اداره کل بنادر و دریانوردی
جناب آقای آرمان عبدالله‌پور	اداره کل بنیاد شهید و امور ایثارگران
سرکار خانم کوثر شکرزاده	اداره کل بهزیستی
سرکار خانم فرزانه مداحی	اداره کل بیمه سلامت
سرکار خانم الهام دلخواسته	اداره کل تأمین اجتماعی
سرکار خانم سمیه قربانی	اداره کل تعاون، کار و رفاه اجتماعی
جناب آقای علی استفاده‌جو	اداره کل ثبت احوال
جناب آقای تیمور وقاصی	سازمان جهاد کشاورزی
جناب آقای محمد گرانمایه	اداره کل حج و زیارت
سرکار خانم آذر موحدی	اداره کل راه و شهرسازی
جناب آقای صابر نصیری	اداره کل راه آهن شمال ۲
سرکار خانم شهین خدابنده	اداره کل راهداری و حمل‌ونقل جاده‌ای
جناب آقای ابراهیم جعفرزاده	اداره کل شبلیات
جناب آقای علی کیوان بهجو	اداره کل فرودگاه
سرکار خانم فتنه منوچهری ثابت	اداره کل فرهنگ و ارشاد اسلامی
سرکار خانم سیده فاطمه سمائی	اداره کل فنی و حرفه‌ای
جناب آقای حمید فرشید کیارودی	اداره کل کتابخانه‌های عمومی
سرکار خانم الهه محمودپور	اداره کل کمیته امداد
سرکار خانم معصومه خداخواه	اداره کل گمرک
جناب آقای سیاوش محمدی	اداره کل محیط زیست
جناب آقای شهروز شمس	اداره کل منابع طبیعی و آبخیزداری
سرکار خانم سمانه ثبوتی	سازمان میراث فرهنگی، صنایع دستی و گردشگری
سرکار خانم فائزه شعبان‌زاده	اداره کل هواشناسی
سرکار خانم عدرا حق‌پرست	جمعیت هلال احمر
جناب آقای علی اتفاق‌دوست	دانشگاه علوم پزشکی و خدمات بهداشتی درمانی
سرکار خانم ام‌البینین عارف عشقی	اداره کل انتقال خون
جناب آقای حسین باقری	مدیریت تعاون روستایی
جناب آقای مهدی ترویجی	سازمان چای کشور
سرکار خانم آسیه تقی‌پور	سازمان صنعت، معدن و تجارت

فهرست اسامی کارشناسان همکار در دستگاه‌های اجرایی استان

کارشناس	دستگاه اجرایی
جناب آقای اسماعیل هدایت	شرکت آب و فاضلاب
جناب آقای کامران کریمی	اداره کل غله و خدمات بازرگانی
جناب آقای محمود کاظمی فرد	شرکت توزیع برق
جناب آقای رامین محبی	شرکت خدمات حمایتی کشاورزی
جناب آقای محمد شهبازی	شرکت سهامی آب منطقه‌ای
سرکار خانم نصیبه شریف نژاد	شرکت سهامی برق منطقه‌ای
سرکار خانم زینب محبوب	شرکت گاز
جناب آقای مجتبی هادی	شهرداری احمدسرگوراب
سرکار خانم زهرا کیانی	شهرداری اسالم
جناب آقای امید حسین زاده	شهرداری اطاقور
جناب آقای ابودر کارجو	شهرداری املش
جناب آقای مازیار دریانورد	شهرداری آستارا
سرکار خانم سید شبنم شاهی	شهرداری آستانه‌اشرفیه
سرکار خانم اعظم کرم‌نژاد	شهرداری بازار جمعه
جناب آقای ایوب مهدی‌پور	شهرداری بره‌سر
جناب آقای کوروش خرم‌کیش	شهرداری بندرانزلی
سرکار خانم ارمغان عبداللهی	شهرداری بندرکیاشهر
جناب آقای وحید انصاری	شهرداری پره‌سر
جناب آقای علیرضا فاضلی	شهرداری پیربازار
جناب آقای سیدمهدی قدیری	شهرداری تالش
سرکار خانم طاهره جعفری	شهرداری توتکابن
جناب آقای بهمن اشرفی	شهرداری جیرنده
جناب آقای محمدرضا شیرخانی	شهرداری چابکسر
سرکار خانم شهلا محمدی	شهرداری چاف چمخاله
جناب آقای ایرج غلامی چوبر	شهرداری چوبر
جناب آقای فرشید اورنگ	شهرداری حویق
سرکار خانم اندیشه مهاجری	شهرداری خشکبیجار
سرکار خانم لیلا نعمتی	شهرداری خمام
جناب آقای صالح شهیدی	شهرداری دیلمان
جناب آقای بهزاد پوراسماعیل	شهرداری رانکوه
جناب آقای علی قاسمی	شهرداری رحیم‌آباد
جناب آقای عمار خوش‌چهره	شهرداری رستم‌آباد
سرکار خانم مریم محمدی	شهرداری رشت
سرکار خانم سمیرا خدادادی	شهرداری رضوانشهر
سرکار خانم فاطمه حسنی	شهرداری رودبار
جناب آقای فرشید رنگیدن	شهرداری رودبند
سرکار خانم سحر یوسفی	شهرداری رودسر

فهرست اسامی کارشناسان همکار در دستگاه‌های اجرایی استان

کارشناس	دستگاه اجرایی
جناب آقای هادی سببی طالمی	شهرداری سنگر
سرکار خانم شهیده علی‌پور	شهرداری سیاهکل
جناب آقای حامد رجبی	شهرداری شفت
جناب آقای مهدی برنافر	شهرداری شلمان
جناب آقای حامد موسوی	شهرداری صومعه‌سرا
سرکار خانم آمنه احمدی	شهرداری فومن
سرکار خانم فاطمه آقابراری چماقستانی	شهرداری کلاچای
جناب آقای افشین حسینی	شهرداری کوچصفهان
جناب آقای حسین هدایتی	شهرداری کومله
سرکار خانم مریم اسماعیل‌پور	شهرداری گوراب‌زرمیخ
سرکار خانم معصومه آرزومند	شهرداری لاهیجان
سرکار خانم سیده زهرا ولمی	شهرداری لشت نشاء
جناب آقای مهدی عاشوری هاشمی	شهرداری لنگرود
جناب آقای لطیف سل‌خوری	شهرداری لوشان
جناب آقای اکبر بهبودی	شهرداری لولمان
سرکار خانم اکرم کمال‌زاده	شهرداری لوندویل
جناب آقای رامین نظیری	شهرداری لیسار
جناب آقای صادق حسن‌خانی	شهرداری ماسال
جناب آقای سعید یحیی‌زاده	شهرداری ماسوله
سرکار خانم مریم اسماعیل‌پور	شهرداری ماکلوان
سرکار خانم سیده زهرا ابوالقاسمی	شهرداری مرجقل (تولم‌شهر)
سرکار خانم ناهید عباسی	شهرداری منجیل
جناب آقای عبدالحمید جوادی	شهرداری واجارگاه
جناب آقای علیرضا اصغری	صدا و سیمای مرکز گیلان
جناب آقای رضا حاجی‌پور	صندوق بیمه اجتماعی کشاورزی روستائیان و عشایر
سرکار خانم صدیقه تقی‌زاده	کانون پرورش فکری کودکان و نوجوانان
جناب آقای مسعود رضاپور	مدیریت امور شعب بانک اقتصاد نوین
جناب آقای مجید شکوری	مدیریت امور شعب بانک ایران زمین
جناب آقای میثم نعیم	مدیریت امور شعب بانک سینا
جناب آقای سید محمد قیصر دوست	مدیریت امور شعب بانک تجارت
سرکار خانم فاطمه کاظم‌پور	مدیریت امور شعب بانک توسعه تعاون
جناب آقای میثم ایمانی	مدیریت امور شعب بانک توسعه صادرات
جناب آقای مصطفی احمدی‌پور	مدیریت امور شعب بانک رفاه کارگران
جناب آقای کیانوش سلطانی	مدیریت امور شعب بانک سپه
سرکار خانم میترا شافعی	مدیریت امور شعب بانک صادرات

فهرست اسامی کارشناسان همکار در دستگاه‌های اجرایی استان

کارشناس	دستگاه اجرایی
جناب آقای ایمان شایگان	مدیریت امور شعب بانک صنعت و معدن
جناب آقای نعمت موذن	مدیریت امور شعب بانک کشاورزی
جناب آقای سید مهدی داخه	مدیریت امور شعب بانک مسکن
جناب آقای یاسر موثقی	مدیریت امور شعب پست بانک
جناب آقای حسین قاسمی	مدیریت امور شعب بانک ملت
سرکار خانم سمیه فروز شهرستانی	مدیریت امور شعب بانک ملی
جناب آقای فرشید فلاحی	مدیریت امور شعب بانک مهر ایران
جناب آقای آریا حسینیان	موسسه مالی و اعتباری نور
سرکار خانم مریم پورمحمد	مدیریت بیمه البرز
سرکار خانم فرخنده فکوری	مدیریت بیمه ایران
جناب آقای سید رضا دلخوش	مدیریت بیمه آسیا
سرکار خانم سیمین صدق‌جو	مدیریت بیمه دانا
سرکار خانم جعفرپور	مدیریت بازنشستگی
جناب آقای علی اصغر حبیبی	نهضت سوادآموزی