

بِسْمِ اللَّهِ الرَّحْمَنِ الرَّحِيمِ



ریاست جمهوری  
سازمان برنامه و بودجه کشور  
سازمان مدیریت و برنامه‌ریزی استان گیلان

# سالنامه آماری استان گیلان

## سال ۱۳۹۹





**نشانه‌ها و علامت اختصاری بکار رفته در این نشریه:**

- آمار گردآوری نشده است
- ... آمار در دسترس نیست
- x ذاتاً یا عملاً وجود ندارد
- xx جمع و محاسبه غیرممکن یا بی‌معنی است
- عدد کمتر از نصف واحد
- //
- عدد (نسبت، درصد) ناچیز و قابل صرف‌نظر کردن است.
- \* عدد غیرقطعی است
- \*\* عدد جنبه تخمینی دارد
- ⊙ به دلیل حفظ محرمانگی، رقم قابل انتشار نیست.

(ر.م) رجوع شود به «فهرست منابع و مأخذ»  
در مواردی که اعداد یک جدول، از نشریات مرکز آمار ایران یا سایر سازمان‌ها نقل شده باشد، اطلاعات کتاب‌شناختی مدارک مورد استفاده، در بخش پیوست سالنامه تحت عنوان «فهرست منابع و مأخذ» ارائه شده است.

اختلاف در سر جمع‌ها به علت سر راست کردن ارقام است.  
محاسبه نسبت‌ها و شاخص‌ها قبل از سر راست کردن ارقام صورت گرفته است.

میلیارد = ۱۰۰۰ میلیون  
کیلومتر = ۱۰۰۰ متر  
هکتار = ۱۰۰۰۰ متر مربع  
کیلومترمربع = ۱۰۰۰۰۰۰ متر مربع = ۱۰۰ هکتار  
لیتر = ۰/۰۰۱ متر مکعب  
تن = ۱۰۰۰ کیلوگرم  
مگاوات ساعت = ۱۰۰۰ کیلو وات ساعت

سرشناسه	: سازمان مدیریت و برنامه‌ریزی استان گیلان. معاونت آمار و اطلاعات
عنوان و نام پدیدآور	: سالنامه آماری استان گیلان سال ۱۳۹۹/تهیه‌کننده سازمان مدیریت و برنامه‌ریزی استان گیلان، معاونت آمار و اطلاعات.
مشخصات نشر	: تهران: سازمان برنامه و بودجه، ۱۴۰۰.
مشخصات ظاهری	: ۸۰۲ ص.: مصور، جدول، نقشه، نمودار.
شابک	: ۶-۴۹۸-۲۰۳-۶۲۲-۹۷۸
وضعیت فهرست‌نویسی	: فیپا
موضوع	: گیلان -- آمار -- سالنامه‌ها
موضوع	: Gilan (Iran: Province) -- Statistics -- Yearbooks
موضوع	: گیلان -- اوضاع اجتماعی -- آمار
موضوع	: Gilan (Iran: Province) -- Social conditions -- Statistics
موضوع	: گیلان -- اوضاع اجتماعی -- آمار
موضوع	: Gilan (Iran: Province) -- Social conditions -- Statistics
موضوع	: گیلان -- زندگی فرهنگی -- آمار
موضوع	: Gilan (Iran: Province) -- Intellectual life -- Statistics
شناسه افزوده	: سازمان برنامه و بودجه
شناسه افزوده	: Sazman Barnameh va Budjeh
رده بندی کنگره	: HA ۴۵۷۰/۲
رده بندی دیویی	: ۳۱۵/۵۲۳
شماره کتابشناسی ملی	: ۸۷۷۹۷۶۱

### سالنامه آماری استان گیلان سال ۱۳۹۹

تهیه‌کننده: سازمان مدیریت و برنامه‌ریزی استان گیلان، معاونت آمار و اطلاعات

نوبت چاپ: اول

سال انتشار: ۱۴۰۰

شمارگان: ۱۰ نسخه

قیمت: ۱۵۰۰۰۰۰ ریال

همه حقوق برای ناشر محفوظ است.

نشانی: رشت - خیابان ۱۵ خرداد - سازمان مدیریت و برنامه‌ریزی استان گیلان

تلفن: ۳۳۶۶۴۰۱۴ دورنگار: ۳۳۶۶۸۲۵۶ کدپستی: ۴۱۹۳۹-۸۳۷۳۹

<https://mpogl.ir>

پست الکترونیک: amar@mpogl.ir وبگاه:

<https://sdimpogl.ir>

سازمان مدیریت و برنامه‌ریزی استان گیلان از افراد زیر به خاطر همکاری در تهیه و انتشار کتاب سالنامه آماری استان گیلان، صمیمانه سپاسگزاری می‌کند:

اسامی تهیه و تنظیم‌کنندگان اثر	
نام و نام خانوادگی	نوع همکاری
وحید طیفوری	مدیریت و نظارت
صادق اکبری	تدوین نهایی
صادق اکبری امیر لولوئی محمدباقر مهرلطیفان محدثه محوعلی همتی سولماز بلوری	تهیه کنندگان
زهرا بناء رضانی	حروفچینی
صادق اکبری محدثه محوعلی همتی	ویراستار





## پیشگفتار

آمارنامه استان گیلان از سال ۱۳۵۵ هر ساله توسط سازمان برنامه و بودجه وقت تهیه و منتشر می‌شد. از سال ۱۳۸۱ به منظور ساماندهی نظام آماری کشور، تغییراتی در ساختار آن داده شد و بر اساس الگوی واحد که به صورت هماهنگ در سطح کشور و از سوی مرکز آمار ایران ارایه گردیده، تهیه و تدوین شده است. اینک پس از ۱۴ سال از آخرین بازنگری صورت گرفته، به علت تغییرات حاصل در ماهیت بعضی از موضوعها، فعالیتها، طبقه‌بندیها و تعریف مفاهیم، ضرورت بازنگری مجدد اجتناب‌ناپذیر بود. پس این امر با هدایت و راهبری معاونت آمار و اطلاعات سازمان و دفتر محاسبه شاخص برنامه‌ها و سیاست‌های کلان مرکز آمار ایران و همکاری مسئولین سالنامه آماری استانی و دستگاه‌های اجرایی، در فعالیت‌های سال ۱۳۹۵ گنجانده و به اجرا در آمد.

این مجموعه با نام سالنامه آماری استان تهیه شده است که حاوی مجموعه‌ای از آخرین اطلاعات آماری موجود در زمینه‌های اقتصادی، اجتماعی و فرهنگی است که برای تامین نیازهای آماری تصمیم‌گیران، برنامه‌ریزان و مجریان طرح‌های توسعه و عمران منطقه‌ای در سطح شهرستان ضروری است. منابع آماری این نشریه شامل آمارهای ثبتی تولید شده در دستگاه‌های اجرایی استان، نتایج سرشماری‌ها و آمارگیری‌های نمونه‌ای اجرا شده توسط مرکز آمار ایران می‌باشد.

در ابتدای هر فصل، مقدمه‌ای ارائه شده که در آن به پوشش موضوعی اقلام آماری، علت در دسترس نبودن اطلاعات، عدم درج برخی از اطلاعات آماری و تجدید نظر در سری‌زمانی آمارهای ارائه شده توسط دستگاه‌های مربوط و... اشاره می‌شود. شایان ذکر است در تعدادی از جدول‌ها به دلیل عدم وجود اطلاعات در سال شروع مربوط به سری زمانی، سطرهای مربوط حذف شده است. یادآور می‌شود بر اساس تقسیمات کشوری در آبان ماه سال ۱۳۹۹ بخش خمام از شهرستان رشت انتزاع و شهرستان خمام ایجاد گردید. لذا با توجه به عدم استقرار دستگاه‌ها، امکان اخذ اطلاعات وجود نداشت به همین دلیل فقط

اطلاعات مربوط به تقسیمات کشوری در این کتاب آمده است. از این رو به خوانندگان عزیز توصیه می‌شود که قبل از استفاده از اطلاعات آماری فصل مورد نظر، مقدمه آن را مطالعه نموده تا از نکات مهم آن در استفاده از اطلاعات آماری آگاهی حاصل نمایند.

می‌دانیم یکی از منابع آماری این مجموعه، آمارهای ثبتي تولید شده در دستگاه‌های اجرایی استان می‌باشد. روش جمع‌آوری این اطلاعات طی سال‌های اخیر کاملاً به روش مکانیزه انجام می‌شود. در این روش براساس پایگاه اطلاعاتی ویژه سالنامه آماری که تحت وب است، فرم‌های جمع‌آوری اطلاعات و اقلام آماری هر دستگاه اجرایی متناسب با تفکیک و سطوح جغرافیایی مورد نظر طراحی می‌گردد و مجوز دسترسی به فرم‌های مربوط در اختیار رابط آماری و مدیر دستگاه قرار می‌گیرد، این فرم‌ها توسط کارشناس مربوطه در دستگاه اجرایی (رابط آماری) تکمیل و سپس توسط مدیر دستگاه باید تأیید گردد. فرم‌های تأییدشده دستگاه توسط همکاران معاونت آمار و اطلاعات سازمان مورد بررسی فنی قرار گرفته و پس از تأیید نهایی در سالنامه آماری و آمارنامه (پیوست سالنامه آماری) مورد استفاده قرار می‌گیرد. شایان ذکر است اگر چه سعی وافر شد تا آمار و اطلاعات این مجموعه با سالنامه آماری کل کشور منطبق باشد، ولی مغایرت‌هایی در برخی آمارها دیده می‌شود که علت آن بنا به اظهار سازمان‌های ذی‌ربط، زمان آماری اخذ اطلاعات می‌باشد.

امید است در عصر فناوری اطلاعات دستگاه‌هایی که در این زمینه پیشرو بوده‌اند با بکارگیری شیوه‌های نوین، تسهیل در تولید و ارایه اطلاعات را بهتر از گذشته دنبال نموده و سایر دستگاه‌ها نیز با جدیت بیشتر در این راستا حرکت نمایند.

در خاتمه سازمان مدیریت و برنامه‌ریزی استان گیلان از مدیران و روسای کلیه دستگاه‌های اجرایی، سازمان‌ها، نهادهای انقلاب اسلامی و کارشناسان آن‌ها که با همکاری ارزنده در ارایه آمارها، ما را در تهیه این مجموعه یاری داده‌اند، سپاسگزاری می‌نماید و امیدوار است با ادامه این همکاری‌ها و با راهنمایی صاحب‌نظران نیک‌اندیش و همه کسانی که از این نشریه استفاده می‌نمایند، موجبات ارتقای بیش‌تر این مجموعه فراهم گردد. از جناب آقای صادق اکبری که مسوولیت تدوین نهایی و آقایان لولوئی، مهرلطیفان و خانم‌ها همتی، بلوری مسوولیت تهیه و کارشناسی بخش‌های مختلف و خانم زهرا بناءرمضانی زحمت حروفچینی را برعهده داشته، و جناب آقای وحید طیفوری معاون آمار و اطلاعات که مدیریت کار را برعهده داشته‌اند، تشکر و قدردانی می‌نمایم.

**شراره کاوسی**  
**رئیس سازمان مدیریت و برنامه‌ریزی**  
**استان گیلان**

## فهرست مندرجات

صفحه	عنوان
	<b>فهرست جداول</b>
	<b>فهرست نمودارها</b>
	<b>فهرست نقشه</b>
۳۵	فصل ۱- سرزمین و آب و هوا.....
۹۱	فصل ۲- محیط زیست.....
۱۲۹	فصل ۳- جمعیت.....
۱۷۳	فصل ۴- نیروی انسانی.....
۲۰۵	فصل ۵- کشاورزی، جنگلداری و شیلات.....
۲۶۳	فصل ۶- معدن.....
۲۷۷	فصل ۷- نفت و گاز.....
۲۸۷	فصل ۸- صنعت.....
۳۱۹	فصل ۹- آب و برق.....
۳۵۱	فصل ۱۰- ساختمان و مسکن.....
۳۸۵	فصل ۱۱- بازرگانی و هتلداری.....
۴۱۹	فصل ۱۲- حمل و نقل و انبارداری.....
۴۶۱	فصل ۱۳- ارتباطات.....
۴۸۳	فصل ۱۴- بازارهای مالی.....
۵۱۷	فصل ۱۵- امور قضایی.....
۵۳۱	فصل ۱۶- بهزیستی و تأمین اجتماعی.....
۵۸۷	فصل ۱۷- آموزش.....
۶۵۱	فصل ۱۸- بهداشت و درمان.....
۶۸۳	فصل ۱۹- فرهنگ، ورزش و گردشگری.....
۷۱۷	فصل ۲۰- بودجه عمومی استان.....
۷۳۷	فصل ۲۱- هزینه و درآمد خانوار.....
۷۵۷	فصل ۲۲- شاخص‌های قیمت.....
۷۶۷	فصل ۲۳- حساب‌های استانی.....
۷۷۹	فصل ۲۴- عمران شهری.....
۷۸۹	نمایه‌ی موضوعی.....
۷۹۷	فهرست منابع و مأخذ.....





## فهرست جداول

صفحه

عنوان

### ۱- سرزمین و آب و هوا

- ۱-۱- طول و عرض جغرافیایی شهرستانها: ۱۳۹۹..... ۶۵
- ۱-۲- تعداد شهرستان، بخش، شهر و دهستان بر اساس تقسیمات کشوری ..... ۶۶
- ۱-۳- مشخصات عمومی شهرستانها بر اساس تقسیمات کشوری در پایان سال ۱۳۹۹..... ۶۷
- ۱-۴- تقسیمات کشوری در محدوده استان: ۱۳۹۹..... ۶۸
- ۱-۵- مشخصات ایستگاههای هواشناسی: ۱۳۹۹..... ۷۴
- ۱-۶- اطلاعات هواشناسی شهرهای استان بر حسب ماه: ۱۳۹۹..... ۷۵
- ۱-۷- جمع بارندگی سالانه شهرهای دارای ایستگاههای همدیدی از بدو تاسیس تا پایان سال ۱۳۹۹..... ۹۰
- ۱-۸- دمای سالانه شهرهای دارای ایستگاه همدیدی از بدو تاسیس تا پایان سال ۱۳۹۹..... ۹۰

### ۲- محیط زیست

- ۲-۱- مساحت پارکهای جنگلی طبیعی، فضاها سبز و ذخیره گاههای جنگلی در پایان سال ۱۳۹۹..... ۹۷
- ۲-۲- پارامترهای فیزیکی و شیمیایی اندازه گیری شده در آب رودخانههای استان گیلان: ۱۳۹۹..... ۹۸
- ۲-۳- مقدار انواع کود شیمیایی توزیع شده..... ۱۰۸
- ۲-۴- مقدار انواع سموم فروخته شده..... ۱۱۱
- ۲-۵- مساحت جنگل کاری بر حسب نوع مالکیت..... ۱۱۲
- ۲-۶- مساحت نهالستان و تولید آن..... ۱۱۲
- ۲-۷- مساحت جنگلها، مراتع و پدیدههای بیابانی: ۱۳۹۹..... ۱۱۳
- ۲-۸- موارد و مساحت آتش سوزی در جنگلها و مراتع..... ۱۱۳
- ۲-۹- حجم تعیین شده برای قطع درختان جنگلی براساس پروانههای قطع صادر شده در اداره کل منابع طبیعی..... ۱۱۴
- ۲-۱۰- میزان تولید فرآوردههای چوبی از جنگلها..... ۱۱۵
- ۲-۱۱- فعالیتهای انجام شده در زمینه حفاظت آبخیزها..... ۱۱۶
- ۲-۱۲- اهم فعالیتهای انجام شده در زمینه مرتع داری و اصلاح مراتع..... ۱۱۷
- ۲-۱۳- پوشش انشعاب فاضلاب شهری..... ۱۱۸
- ۲-۱۴- تعداد تصفیه خانههای فاضلاب..... ۱۲۰
- ۲-۱۵- تعداد مشترکان فاضلاب شهری..... ۱۲۱
- ۲-۱۶- جمعیت تحت پوشش خدمات جمع آوری و دفع بهداشتی فاضلاب شهری..... ۱۲۳

## عنوان

## صفحه

۱۲۴	۲-۱۷- متوسط حجم فاضلاب جمع‌آوری شده در نقاط شهری.....
۱۲۶	۲-۱۸- طول شبکه جمع‌آوری و تعداد انشعاب فاضلاب در نقاط شهری تحت پوشش شرکت آب و فاضلاب..
<b>۳- جمعیت</b>	
۱۳۸	۳-۱- جمعیت و متوسط رشد سالانه.....
۱۳۹	۳-۲- جمعیت بر حسب گروه‌های سنی.....
۱۴۰	۳-۳- جمعیت بر حسب جنس، سن و وضع سکونت: آبان ۱۳۹۵.....
۱۴۷	۳-۴- جمعیت بر حسب جنس و گروه‌های عمده سنی: آبان ۱۳۹۵.....
۱۴۸	۳-۵- خانوار و جمعیت بر حسب جنس در نقاط شهری و روستایی.....
۱۴۹	۳-۶- خانوار و جمعیت شهرستان‌ها بر حسب ساکن و غیرساکن: آبان ۱۳۹۵.....
۱۵۱	۳-۷- جمعیت بر حسب نوع خانوار، جنس و شهرستان: آبان ۱۳۹۵.....
۱۵۳	۳-۸- خانوارهای معمولی بر حسب تعداد افراد در خانوار.....
۱۵۳	۳-۹- جمعیت بر حسب جنس و تابعیت در استان.....
۱۵۴	۳-۱۰- طبقه‌بندی جمعیتی آبادی‌های دارای سکنه.....
۱۵۵	۳-۱۱- خانوارهای معمولی بر حسب جنس و سن سرپرست خانوار و تعداد افراد در خانوار: آبان ۱۳۹۵.
	۳-۱۲- مهاجران وارد شده طی ۵ سال گذشته بر حسب سن و محل اقامت قبلی بر اساس آخرین جابجایی: آبان ۱۳۹۵.....
۱۵۶	۳-۱۳- مهاجران وارد شده طی ۵ سال گذشته بر حسب وضع سکونت، محل اقامت فعلی و محل اقامت قبلی (بر اساس آخرین جابجایی): آبان ۱۳۹۵.....
۱۵۹	۳-۱۴- جمعیت ۱۰ ساله و بیش‌تر بر حسب سن، جنس و وضع زناشویی در نقاط شهری و روستایی.....
۱۶۳	۳-۱۵- میانگین سنی جمعیت بر حسب جنس در نقاط شهری و روستایی.....
۱۶۳	۳-۱۶- میانگین سنی جمعیت بر حسب جنس در نقاط شهری و روستایی.....
۱۶۳	۳-۱۷- میانگین سن در اولین ازدواج بر حسب جنس در نقاط شهری و روستایی.....
۱۶۵	۳-۱۸- ولادت ثبت شده بر حسب جنس در نقاط شهری و روستایی.....
۱۶۷	۳-۱۹- فوت ثبت شده بر حسب جنس در نقاط شهری و روستایی.....
۱۶۸	۳-۲۰- فوت جاری ثبت شده بر حسب جنس و گروه‌های سنی در نقاط شهری و روستایی: ۱۳۹۹.....
۱۶۹	۳-۲۱- ازدواج و طلاق ثبت شده در نقاط شهری و روستایی.....
۱۷۱	۳-۲۲- ازدواج و طلاق ثبت شده بر حسب اختلاف سن زوج نسبت به سن زوجه: ۱۳۹۹.....
۱۷۲	۳-۲۳- تعداد طلاق ثبت شده بر حسب طول مدت ازدواج.....

## عنوان

## صفحه

### ۴- نیروی انسانی

- ۱۸۰- ۴-۱- توزیع نسبی جمعیت ۱۰ساله و بیش تر بر حسب وضع فعالیت و جنس در نقاط شهری و روستایی.
- ۱۸۶- ۴-۲- شاخص‌های عمده نیروی کار در جمعیت ۱۰ ساله و بیش تر بر حسب جنس در نقاط شهری و روستایی.....
- ۱۹۰- ۴-۳- توزیع نسبی جمعیت شاغل و بیکار (جویای کار) ۱۰ ساله و بیش تر بر حسب وضع سواد و سطح تحصیلات.....
- ۱۹۱- ۴-۴- کارکنان دولت بر حسب جنس و وضعیت استخدامی: ۱۳۹۸.....
- ۱۹۲- ۴-۵- کارکنان دولت بر حسب جنس و مدرک تحصیلی: ۱۳۹۸.....
- ۱۹۵- ۴-۶- فرصت‌های شغلی اعلام شده، متقاضیان کار ثبت‌نام شده و به کارگمارده‌شدگان از طریق مراکز کاریابی.....
- ۱۹۶- ۴-۷- متقاضیان کار ثبت‌نام شده بر حسب سن.....
- ۱۹۷- ۴-۸- متقاضیان کار ثبت‌نام شده بر حسب وضع سواد.....
- ۲۰۰- ۴-۹- افراد به کارگمارده شده بر حسب وضع سواد.....
- ۲۰۳- ۴-۱۰- افراد به کارگمارده شده در بخش‌های دولتی، خصوصی و تعاونی.....

### ۵- کشاورزی، جنگلداری و شیلات

- ۲۱۴- ۵-۱- تعداد بهره‌برداران فهرست شده و سرشماری شده بر حسب نوع بهره‌بردار و شهرستان: ۱۳۹۳.....
- ۲۱۷- ۵-۲- تعداد بهره‌برداران کشاورزی بر حسب نوع فعالیت و شهرستان: ۱۳۹۳.....
- ۲۱۹- ۵-۳- تعداد بهره‌برداران و مساحت زمین بهره‌برداران‌های با زمین بر حسب وسعت اراضی کشاورزی: ۱۳۹۳.....
- ۲۲۰- ۵-۴- تعداد و مساحت بهره‌برداران‌های با زمین به تفکیک آبی و دیم بر حسب شهرستان: ۱۳۹۳.....
- ۲۲۳- ۵-۵- تعداد و مساحت بهره‌برداران‌های دارای اراضی زراعی.....
- ۲۲۴- ۵-۶- تعداد بهره‌برداران و سطح کاشت محصولات زراعی در فضای باز بر حسب نوع محصول به تفکیک شهرستان: ۱۳۹۳.....
- ۲۲۹- ۵-۷- تعداد بهره‌برداران، مساحت و نوع فعالیت گلخانه به تفکیک شهرستان: ۱۳۹۳.....
- ۲۳۰- ۵-۸- تعداد بهره‌برداران‌های دارای انواع دام در روز آمارگیری و تعداد دام آن‌ها بر حسب جنس به تفکیک شهرستان: ۱۳۹۳.....
- ۲۳۳- ۵-۹- تعداد بهره‌برداران‌های دارای انواع دام و تعداد دام آن‌ها در روز آمارگیری.....
- ۲۳۴- ۵-۱۰- تعداد بهره‌برداران‌های دارای دام بر حسب تعداد دام شیردوشی شده و مقدار تولید شیر هر یک از انواع دام.....

## عنوان

## صفحه

۵-۱۱	تعداد بهره‌برداری‌های دارای دام سبک بر حسب تعداد دام و مقدار تولید پشم گوسفند، مو و کرک بز.....	۲۳۵
۵-۱۲	تعداد بهره‌برداری‌های دارای فعالیت باغداری و مقدار تولید محصولات.....	۲۳۵
۵-۱۳	تعداد و مساحت بهره‌برداری‌های دارای باغ و قلمستان.....	۲۳۶
۵-۱۴	مرغداری‌های پرورش دهنده مرغ گوشتی بر حسب وضع فعالیت و ظرفیت سالن‌ها.....	۲۳۶
۵-۱۵	مقدار و ارزش انواع تولیدات مرغداری‌های پرورش دهنده مرغ گوشتی.....	۲۳۷
۵-۱۶	مرغداری‌های پرورش دهنده مرغ تخمگذار و پولد بر حسب تعداد و ظرفیت سالن‌ها.....	۲۳۷
۵-۱۷	مقدار و ارزش انواع تولیدات مرغداری‌های پرورش دهنده مرغ تخمگذار و پولد.....	۲۳۸
۵-۱۸	تعداد و ظرفیت کشتارگاه‌های طیور فعال: ۱۳۹۹.....	۲۳۸
۵-۱۹	تعداد مراکز عرضه دام و فرآورده‌های خام دامی: ۱۳۹۹.....	۲۳۹
۵-۲۰	تعداد پست‌های قرنطینه دامی: ۱۳۹۹.....	۲۴۰
۵-۲۱	تعداد و ظرفیت گاوداری‌های صنعتی فعال بر حسب نوع فعالیت.....	۲۴۰
۵-۲۲	تعداد گاو و گوساله گاوداری‌های صنعتی فعال در روز آمارگیری بر حسب نژاد.....	۲۴۱
۵-۲۳	مقدار و ارزش تولید شیر و کود گاوداری‌های صنعتی.....	۲۴۱
۵-۲۴	تعداد و وزن لاشه قابل مصرف انواع دام ذبح شده در کشتارگاه‌های رسمی.....	۲۴۲
۵-۲۵	سطح زیر کشت محصولات سالانه.....	۲۴۳
۵-۲۶	متوسط هزینه تولید محصولات کشاورزی در یک هکتار به تفکیک زمین و مراحل مختلف کاشت، داشت و برداشت.....	۲۴۴
۵-۲۷	سطح زیر کشت و مقدار تولید محصولات کشاورزی اصلی سالانه (به استثنای نباتات صنعتی).....	۲۴۷
۵-۲۸	سطح زیر کشت و تولید برخی از محصولات سالانه (به استثنای نباتات صنعتی) بر حسب شهرستان: ۱۳۹۹.....	۲۴۹
۵-۲۹	سطح زیر کشت و مقدار تولید برخی از نباتات صنعتی.....	۲۵۱
۵-۳۰	مقدار صید آبزیان.....	۲۵۳
۵-۳۱	مقدار تولید آبزی پروری.....	۲۵۴
۵-۳۲	میزان استحصال خاویار و گوشت از انواع ماهیان خاویاری.....	۲۵۶
۵-۳۳	میزان تولید انواع گونه‌های بیچه ماهیان.....	۲۵۶
۵-۳۴	تعداد شناورهای صیادی و صیادان عضو تعاونی صیادی.....	۲۵۷

صفحه	عنوان
۲۵۸	۵-۳۵- تعداد شاغلین زیربخش شیلات (صید) استان گیلان .....
۲۵۸	۵-۳۶- تعداد شاغلان زیربخش شیلات (آبزی پروری) استان گیلان.....
۲۵۹	۵-۳۷- مساحت مزارع پرورش ماهی و میگو.....
۲۶۰	۵-۳۸- مشخصات عمومی شرکت‌های تعاونی کشاورزی فعال تحت پوشش اداره کل تعاون، کار و رفاه اجتماعی در پایان سال.....
۲۶۱	۵-۳۹- مشخصات عمومی شرکت‌های تعاونی کشاورزی فعال تحت پوشش مدیریت تعاون روستایی در پایان سال.....
<b>۶- معدن</b>	
۲۶۹	۶-۱- مشخصات عمومی معادن در حال بهره‌برداری بر حسب فعالیت.....
۲۷۱	۶-۲- تعداد معادن در حال بهره‌برداری بر حسب فعالیت و نوع استخراج.....
۲۷۲	۶-۳- تعداد شاغلان معادن در حال بهره‌برداری بر حسب فعالیت.....
۲۷۳	۶-۴- مقدار و ارزش تولیدات مواد معدنی معادن در حال بهره‌برداری بر حسب فعالیت.....
۲۷۴	۶-۵- ارزش افزوده و ارزش پرداختی‌ها و دریافتی‌های معادن در حال بهره‌برداری بر حسب فعالیت: ۱۳۹۸....
۲۷۵	۶-۶- سرمایه‌گذاری (ارزش تغییرات اموال سرمایه‌ای) معادن در حال بهره‌برداری بر حسب فعالیت و نوع اموال سرمایه‌ای: ۱۳۹۸.....
۲۷۶	۶-۷- مشخصات عمومی شرکت‌های تعاونی معدنی در پایان سال.....
<b>۷- نفت و گاز</b>	
۲۸۱	۷-۱- مصرف انواع فرآورده‌های نفتی.....
۲۸۲	۷-۲- جایگاه‌های فروش مواد سوختی.....
۲۸۴	۷-۳- تعداد شهرها و روستاهای گازرسانی شده و تعداد انواع انشعاب، تعداد مصرف کننده و مقدار مصرف گاز طبیعی در پایان سال.....
<b>۸- صنعت</b>	
۲۹۴	۸-۱- تعداد جواز تأسیس صادر شده توسط سازمان صنعت، معدن و تجارت برای ایجاد کارگاه‌های صنعتی بر حسب نوع فعالیت.....
۲۹۶	۸-۲- تعداد پروانه بهره‌برداری صادر شده توسط سازمان صنعت، معدن و تجارت برای ایجاد کارگاه‌های صنعتی بر حسب نوع فعالیت.....

صفحه	عنوان
	۸-۳- میزان اشتغال کارگاه‌های صنعتی دارای پروانه بهره‌برداری صادر شده توسط سازمان صنعت، معدن و تجارت بر حسب نوع فعالیت.....
۲۹۹	۸-۴- سرمایه‌گذاری کارگاه‌های صنعتی دارای پروانه بهره‌برداری صادر شده توسط سازمان صنعت، معدن و تجارت بر حسب نوع فعالیت.....
۳۰۱	۸-۵- تعداد کارگاه‌های صنعتی دارای ۱۰ نفر کارکن و بیش‌تر بر حسب نوع فعالیت و طبقات کارکن: ۱۳۹۸.....
۳۰۳	۸-۶- تعداد شاغلان کارگاه‌های صنعتی دارای ۱۰ نفر کارکن و بیش‌تر بر حسب نوع فعالیت و طبقات کارکن: ۱۳۹۸.....
۳۰۴	۸-۷- جبران خدمات مزد و حقوق‌بگیران کارگاه‌های صنعتی دارای ۱۰ نفر کارکن و بیش‌تر بر حسب نوع فعالیت و طبقات کارکن: ۱۳۹۸.....
۳۰۵	۸-۸- سرمایه‌گذاری (تغییرات اموال سرمایه‌ای) کارگاه‌های صنعتی دارای ۱۰ نفر کارکن و بیش‌تر بر حسب نوع فعالیت و طبقات کارکن: ۱۳۹۸.....
۳۰۶	۸-۹- ارزش محصولات تولید شده، ارزش فروش و ارزش صادرات مستقیم بر حسب نوع فعالیت: ۱۳۹۸.....
۳۰۷	۸-۱۰- ارزش مواد اولیه مصرفی داخلی و خارجی بر حسب نوع فعالیت.....
۳۰۸	۸-۱۱- ارزش داده‌های فعالیت صنعتی کارگاه‌های صنعتی دارای ۱۰ نفر کارکن و بیش‌تر بر حسب نوع فعالیت و طبقات کارکن.....
۳۰۹	۸-۱۲- ارزش ستانده‌های فعالیت صنعتی کارگاه‌های صنعتی دارای ۱۰ نفر کارکن و بیش‌تر بر حسب نوع فعالیت و طبقات کارکن.....
۳۱۰	۸-۱۳- ارزش افزوده فعالیت صنعتی کارگاه‌های صنعتی دارای ۱۰ نفر کارکن و بیش‌تر بر حسب نوع فعالیت و طبقات کارکن.....
۳۱۱	۸-۱۴- پرداختی و دریافتی بابت خدمات غیرصنعتی کارگاه‌های صنعتی دارای ۱۰ نفر کارکن و بیش‌تر بر حسب طبقات کارکن و نوع فعالیت.....
۳۱۲	۸-۱۵- مشخصات عمومی شرکت‌های تعاونی فعال صنعتی در پایان اسفند.....
۳۱۴	۸-۱۶- مشخصات عمومی شرکت‌های تعاونی خدماتی فعال در پایان سال.....
۳۱۶	۸-۱۷- مشخصات عمومی شرکت‌های تعاونی فرش دستبافت در پایان اسفند.....
۳۱۷	
	<b>۹- آب و برق</b>
۳۲۶	۹-۱- منابع آب‌های زیرزمینی و مقدار تخلیه سالانه آن‌ها.....

صفحه	عنوان
۳۲۸	۹-۲- مشخصات تاسیسات آب تحت پوشش شرکت آب و فاضلاب در نقاط شهری.....
۳۲۹	۹-۳- تعداد انشعاب و حجم فروش آب به تفکیک کاربری در نقاط شهری تحت پوشش شرکت آب و فاضلاب.....
۳۳۷	۹-۴- ظرفیت منابع تأمین آب، حجم تولید و فروش و تعداد انشعاب آب در نقاط روستایی.....
۳۳۸	۹-۵- وضع موجود حجم مخازن، طول شبکه توزیع و خطوط انتقال آب در نقاط روستایی.....
۳۳۹	۹-۶- ظرفیت نامی و تولید ناخالص برق مولدهای نصب شده.....
۳۴۰	۹-۷- ظرفیت مولدهای نصب شده و بیشترین قدرت تولید شده در نقطه اوج مصرف نیروگاههای تابع وزارت نیرو.....
۳۴۱	۹-۸- ظرفیت مولدهای نصب شده و تولید ناخالص برق نیروگاههای تابع وزارت نیرو: ۱۳۹۹.....
۳۴۲	۹-۹- تولید انرژی برق و مصرف داخلی نیروگاههای استان.....
۳۴۴	۹-۱۰- تولید ناخالص برق، سوخت مصرفی، انرژی حاصل و بازده نیروگاههای حرارتی تابع وزارت نیرو، صنایع بزرگ و بخش خصوصی.....
۳۴۵	۹-۱۱- موجودی خطوط شبکه انتقال برق.....
۳۴۵	۹-۱۲- ظرفیت پستهای انتقال برق.....
۳۴۶	۹-۱۳- تعداد انواع مشترکان برق بر حسب نوع مصرف.....
۳۴۸	۹-۱۴- تعداد روستاها، خانوارهای روستایی دارای برق و مشخصات تاسیسات برق رسانی به روستاها.....
۳۴۹	۹-۱۵- مقدار فروش برق بر حسب نوع مصرف.....
<b>۱۰- ساختمان و مسکن</b>	
۳۵۶	۱۰-۱- پروانه‌های ساختمانی صادر شده برای احداث ساختمان بر حسب مساحت زمین و زیربنا در نقاط شهری.....
۳۵۹	۱۰-۲- پروانه‌های ساختمانی صادر شده برای احداث ساختمان بر حسب نوع استفاده در نقاط شهری....
۳۶۱	۱۰-۳- پروانه‌های ساختمانی صادر شده برای احداث ساختمان بر حسب نوع اسکلت و مصالح عمده ساختمانی در نقاط شهری.....
۳۶۳	۱۰-۴- پروانه‌های ساختمانی صادر شده برای احداث ساختمان بر حسب تعداد طبقات در نقاط شهری.
۳۶۶	۱۰-۵- پروانه‌های ساختمانی صادر شده برای احداث ساختمان بر حسب مساحت زمین و وضعیت قبلی آن در نقاط شهری.....

## عنوان

## صفحه

۱۰-۶	پروانه‌های ساختمانی صادر شده برای احداث ساختمان مسکونی بر حسب تعداد واحد مسکونی، مساحت زمین و مساحت زیربنا در نقاط شهری.....	۳۶۸
۱۰-۷	پروانه‌های ساختمانی صادر شده برای احداث ساختمان مسکونی بر حسب نوع اسکلت و مصالح عمده ساختمانی در نقاط شهری.....	۳۷۰
۱۰-۸	تعداد واحد مسکونی تعیین شده در پروانه‌های ساختمانی صادر شده بر حسب نوع پروانه و بخش متقاضی در نقاط شهری.....	۳۷۲
۱۰-۹	مشخصات ساختمان‌های شروع شده توسط بخش خصوصی در نقاط شهری.....	۳۷۵
۱۰-۱۰	مشخصات ساختمان‌های تکمیل شده توسط بخش خصوصی در نقاط شهری.....	۳۷۶
۱۰-۱۱	سرمایه‌گذاری بخش خصوصی بر حسب ساختمان‌های شروع شده، نیمه‌تمام و تکمیل شده در نقاط شهری.....	۳۷۷
۱۰-۱۲	تعداد، متوسط سطح زیربنا و متوسط هزینه یک مترمربع ساختمان واحدهای مسکونی تکمیل شده توسط بخش خصوصی در نقاط شهری.....	۳۷۷
۱۰-۱۳	تعداد و هزینه انواع ساختمان‌های احداث شده توسط اداره کل راه و شهرسازی استان.....	۳۷۸
۱۰-۱۴	زمین‌های واگذار شده توسط اداره کل راه و شهرسازی استان بر حسب نوع استفاده.....	۳۷۹
۱۰-۱۵	مشخصات عمومی شرکت‌های تعاونی مسکن فعال در پایان اسفند.....	۳۸۰
۱۰-۱۶	متوسط قیمت یک مترمربع زمین ساختمان‌های مسکونی کلنگی و زیربنای واحدهای مسکونی معامله شده در بنگاه‌های معاملات ملکی در شهر رشت.....	۳۸۰
۱۰-۱۷	متوسط اجاره بهای ماهانه در قراردادهای منعقد شده بین موجر و مستأجر در بنگاه‌های معاملات ملکی به ازای یک مترمربع زیربنای واحد مسکونی در شهر رشت.....	۳۸۲
۱۰-۱۸	واحدهای مسکونی معمولی بر حسب تعداد خانوار معمولی ساکن.....	۳۸۲
۱۰-۱۹	خانوارهای معمولی ساکن در واحدهای مسکونی معمولی بر حسب نحوه تصرف محل سکونت.	۳۸۳
۱۰-۲۰	واحدهای مسکونی معمولی بر حسب نوع اسکلت و مصالح عمده به کار رفته در ساختمان در نقاط شهری و روستایی.....	۳۸۴

## ۱۱- بازرگانی و هتلداری

۱۱-۱	مقدار صادرات انواع کالا (بجز نفت خام) از گمرک‌های استان.....	۳۹۴
۱۱-۲	ارزش صادرات انواع کالا (بجز نفت خام) از گمرک‌های استان.....	۳۹۷
۱۱-۳	مقدار واردات انواع کالا از گمرک‌های استان.....	۴۰۰



صفحه	عنوان
۴۰۳	۱۱-۴- ارزش واردات انواع کالا از گمرک‌های استان.....
۴۰۶	۱۱-۵- مقدار و ارزش واردات و صادرات بر حسب قسمت‌ها و فصل‌های تعرفه گمرگی: ۱۳۹۹.....
۴۱۰	۱۱-۶- مشخصات عمومی شرکت‌های تعاونی تأمین نیاز تولید کنندگان در پایان اسفند.....
۴۱۱	۱۱-۷- مشخصات عمومی شرکت‌های تعاونی تأمین نیاز مصرف کنندگان در پایان اسفند.....
۴۱۲	۱۱-۸- مشخصات عمومی شرکت‌های تعاونی تأمین نیاز صنوف خدماتی در پایان اسفند.....
۴۱۳	۱۱-۹- مشخصات عمومی شرکت‌های تعاونی روستایی در پایان اسفند.....
۴۱۴	۱۱-۱۰- مشخصات عمومی اتحادیه‌های تعاونی روستایی در پایان اسفند.....
۴۱۵	۱۱-۱۱- تعداد اقامتگاه‌های استان بر حسب درجه.....
۴۱۷	۱۱-۱۲- ظرفیت اقامتگاه‌های استان بر حسب درجه.....
<b>۱۲- حمل و نقل و انبارداری</b>	
۴۲۸	۱۲-۱- طول انواع خطوط و تعداد ایستگاه‌های راه آهن.....
۴۲۸	۱۲-۲- مسافر و بار خالص حمل شده از ایستگاه‌های راه آهن.....
۴۲۸	۱۲-۳- وزن انواع بار حمل شده از ایستگاه‌های راه آهن.....
۴۲۹	۱۲-۴- انواع راه‌های تحت حوزه استحفاظی اداره کل راهداری و حمل و نقل جاده‌ای استان.....
۴۳۲	۱۲-۵- تعداد تونل‌ها، پل‌ها و راهدارخانه‌های مسیر راه‌ها.....
۴۳۳	۱۲-۶- وسایل نقلیه عمومی درون شهری بر حسب نوع.....
۴۳۶	۱۲-۷- تعداد انواع وسایل نقلیه موتوری و موتورسیکلت شماره‌گذاری شده.....
۴۳۷	۱۲-۸- تعداد سفر و مسافر جابجا شده درون استانی (بر اساس صورت وضعیت حمل مسافر) از طریق پایانه‌های مسافربری توسط انواع وسایل نقلیه عمومی مسافری جاده‌ای به تفکیک ماه.....
۴۳۹	۱۲-۹- تعداد سفر و مسافر جابجا شده درون استانی (بر اساس صورت وضعیت حمل مسافر) از طریق پایانه‌های مسافربری توسط انواع وسایل نقلیه عمومی مسافری جاده‌ای بر حسب شهرستان: ۱۳۹۹.
۴۳۹	۱۲-۱۰- تعداد سفر و مسافر جابجا شده برون استانی (بر اساس صورت وضعیت حمل مسافر) از طریق پایانه‌های مسافربری توسط انواع وسایل نقلیه عمومی مسافری جاده‌ای بر حسب ماه.....
۴۴۱	۱۲-۱۱- تعداد پایانه، سفر و مسافر جابجا شده برون استانی (بر اساس صورت وضعیت حمل مسافر) از طریق پایانه‌های مسافربری توسط انواع وسایل نقلیه عمومی مسافری جاده‌ای بر حسب شهرستان: ۱۳۹۹.....
۴۴۴	شهرستان: ۱۳۹۹.....

## عنوان

## صفحه

- ۱۲-۱۲- وزن بار جابجا شده توسط وسایل نقلیه باری عمومی جاده‌ای بر اساس بارنامه صادر شده بر حسب ماه..... ۴۴۶
- ۱۲-۱۳- وزن بار جابجا شده توسط وسایل نقلیه باری عمومی جاده‌ای بر اساس بارنامه صادر شده بر حسب شهرستان: ۱۳۹۹..... ۴۴۷
- ۱۲-۱۴- تعداد شناورهای با ظرفیت هزارتن و بیش‌تر وارد شده به بنادر بازرگانی و ظرفیت آن‌ها..... ۴۴۸
- ۱۲-۱۵- وزن کالای تخلیه و بارگیری شده در بنادر بازرگانی استان..... ۴۴۹
- ۱۲-۱۶- مسافر و بار حمل شده در پروازهای داخلی بر حسب ماه..... ۴۵۱
- ۱۲-۱۷- مسافر و بار حمل شده در پروازهای بین‌المللی (به استثنای حجاج) بر حسب ماه..... ۴۵۳
- ۱۲-۱۸- مسافر (به استثنای حجاج) و بار حمل شده در پروازهای بین‌المللی بر حسب شرکت‌های هواپیمایی داخلی و خارجی: ۱۳۹۹..... ۴۵۴
- ۱۲-۱۹- تعداد پرواز و مسافر حمل شده حج تمتع توسط شرکت‌های هواپیمایی..... ۴۵۴
- ۱۲-۲۰- مشخصات عمومی شرکت‌های تعاونی حمل و نقل فعال در پایان اسفند..... ۴۵۵
- ۱۲-۲۱- انبار و سردخانه فعال بر حسب نوع مدیریت: ۱۳۹۸..... ۴۵۷
- ۱۲-۲۲- مشخصات سالن‌های سردخانه دایر بر حسب نوع: ۱۳۹۸..... ۴۵۷
- ۱۲-۲۳- تعداد و ظرفیت سیلوهای دایر و انواع انبار دایر ذخیره گندم..... ۴۵۸
- ۱۲-۲۴- عملکرد سیلوهای گندم..... ۴۵۹

## ۱۳- ارتباطات

- ۱۳-۱- تعداد تلفن‌های ثابت منصوبه و مشغول به کار در مناطق شهری و روستایی و نقاط روستایی دارای ارتباط تلفنی..... ۴۶۶
- ۱۳-۲- خطوط واگذار شده و مشغول به کار تلفن همراه به تفکیک نوع خط و اپراتور..... ۴۶۹
- ۱۳-۳- جمعیت ۶ ساله و بیش‌تر بر حسب استفاده از فناوری اطلاعات و ارتباطات..... ۴۷۰
- ۱۳-۴- خانوارهای استان بر حسب برخورداری از فناوری اطلاعات و ارتباطات در محل سکونت..... ۴۷۰
- ۱۳-۵- تعداد خطوط پرسرعت اینترنت ثابت به تفکیک نوع در پایان اسفند..... ۴۷۱
- ۱۳-۶- تعداد مشترکان پهن باند سیار به تفکیک نوع اپراتور در پایان اسفند..... ۴۷۱
- ۱۳-۷- تعداد ایستگاه‌ها و فرستنده‌های اصلی رادیویی موج متوسط و تلویزیونی..... ۴۷۲
- ۱۳-۸- واحدهای پستی مورد بهره‌برداری بر حسب نوع مالکیت..... ۴۷۳
- ۱۳-۹- انواع مرسولات پستی صادر شده درون استانی..... ۴۷۶

عنوان صفحه

- ۱۰-۱۳- انواع مرسولات پستی صادرشده برون استانی..... ۴۷۸  
۱۱-۱۳- تعداد مرسولات پستی صادرشده به مقصد خارج از کشور..... ۴۸۰

۱۴- بازارهای مالی

- ۱-۱۴- تعداد واحدهای بانکی در پایان سال..... ۴۹۱  
۲-۱۴- تعداد مؤسسات اعتباری غیربانکی در پایان سال..... ۴۹۴  
۳-۱۴- تعداد و مانده انواع سپرده نزد بانکها در پایان سال..... ۴۹۵  
۴-۱۴- مانده انواع سپرده نزد بانکها بر حسب شهرستان در پایان سال..... ۴۹۹  
۵-۱۴- تعداد تسهیلات پرداختی بانکها به بخش غیردولتی بر حسب بخشهای عمده اقتصادی در پایان سال..... ۵۰۲  
۶-۱۴- مانده تسهیلات پرداختی بانکها به بخش غیردولتی بر حسب بخشهای عمده اقتصادی در پایان سال..... ۵۰۳  
۷-۱۴- مانده بدهی بخش غیردولتی به بانکها و مؤسسات اعتباری غیربانکی بر حسب نوع تسهیلات در پایان سال..... ۵۰۵  
۸-۱۴- مانده بدهی بخش غیردولتی به بانکها و مؤسسات اعتباری غیربانکی بابت تسهیلات اعطایی بر اساس عقود اسلامی در پایان سال ۱۳۹۹..... ۵۰۶  
۹-۱۴- تعداد بیمهنامه صادر شده در شرکتهاى منتخب بر حسب نوع بیمه..... ۵۰۸  
۱۰-۱۴- حق بیمه عاید شده در شرکتهاى منتخب بر حسب نوع بیمه..... ۵۱۰  
۱۱-۱۴- تعداد و مبلغ خسارت واقع شده در شرکتهاى منتخب بر حسب نوع بیمه..... ۵۱۲  
۱۲-۱۴- مشخصات عمومی شرکتهاى تعاونی اعتبار فعال..... ۵۱۶

۱۵- امور قضایی

- ۱-۱۵- تعداد شعبههای فعال دادگاهها، دادسراها و شوراهای حل اختلاف..... ۵۲۲  
۲-۱۵- جرایم واقع شده در حوزه استحفاظی نیروی انتظامی جمهوری اسلامی ایران بر حسب موضوع.. ۵۲۳  
۳-۱۵- سرقتهای عادی بر حسب نوع..... ۵۲۴  
۴-۱۵- تصادفات درون شهری و برون شهری وسایل نقلیه منجر به فوت، جرح و خسارت..... ۵۲۵  
۵-۱۵- انواع مواد مخدر و روانگردانهای کشف شده در استان..... ۵۲۹  
۶-۱۵- معناتان بهبودیافته بهره‌مند شده از آموزشهای مهارت شغلی و شایستگیهای فنی و حرفه‌ای.. ۵۲۹

## ۱۶- بهزیستی و تأمین اجتماعی

۱۶-۱- مراکز (دولتی و غیردولتی) تحت پوشش معاونت اجتماعی اداره کل بهزیستی و افراد خدمت گیرنده.....	۵۴۳
۱۶-۲- مراکز روزانه، حرفه‌آموزی و کارگاه‌های تولیدی حمایتی (دولتی و غیردولتی) تحت پوشش معاونت توانبخشی اداره کل بهزیستی و افراد خدمت گیرنده.....	۵۴۴
۱۶-۳- مراکز شبانه‌روزی و خدمت در منزل (دولتی و غیردولتی) تحت پوشش معاونت توانبخشی اداره کل بهزیستی و افراد خدمت گیرنده.....	۵۴۷
۱۶-۴- مراکز دولتی و غیردولتی تحت پوشش معاونت پیشگیری اداره کل بهزیستی و افراد خدمت گیرنده.....	۵۵۰
۱۶-۵- تعداد خانوارهای مستمری بگیر اداره کل بهزیستی.....	۵۵۱
۱۶-۶- واحدهای خدمت‌رسانی، مددجویان مورد حمایت کمیته امداد امام خمینی و مبالغ پرداختی.....	۵۵۲
۱۶-۷- خدمات ارائه شده به مددجویان توسط کمیته امداد امام خمینی و مبلغ پرداخت شده.....	۵۵۵
۱۶-۸- درآمدهای اختصاصی و وجوهای امانی کمیته امداد امام خمینی.....	۵۶۰
۱۶-۹- تعداد افراد خانوارهای شاهد تحت پوشش بنیاد شهید و امور ایثارگران بر حسب نوع خویشاوندی	۵۶۲
۱۶-۱۰- تعداد خانوارهای شاهد حقوق و مستمری‌بگیر تحت پوشش بنیاد شهید و امور ایثارگران و مبلغ پرداختی به آنان.....	۵۶۳
۱۶-۱۱- خدمات ارائه شده به خانوارهای شاهد، جانبازان و آزادگان تحت پوشش بنیاد شهید و امور ایثارگران و مبلغ پرداخت شده.....	۵۶۴
۱۶-۱۲- تعداد جانبازان تحت پوشش بنیاد شهید و امور ایثارگران بر حسب درصد جانبازی.....	۵۶۵
۱۶-۱۳- تعداد جانبازان حقوق و مستمری‌بگیر تحت پوشش بنیاد شهید و امور ایثارگران و مبلغ پرداختی به آنان.....	۵۶۶
۱۶-۱۴- فعالیت‌های جمعیت هلال احمر ایران در حوزه امداد و نجات.....	۵۶۶
۱۶-۱۵- تعداد اعضاء، داوطلبان و امدادگران جمعیت هلال احمر.....	۵۶۷
۱۶-۱۶- آموزش همگانی برگزار شده و تعداد آموزش‌گیرندگان جمعیت هلال احمر.....	۵۶۸
۱۶-۱۷- کارگاه‌های تحت پوشش اداره کل تأمین اجتماعی در پایان اسفند بر حسب طبقات کارکن.....	۵۶۹
۱۶-۱۸- تعداد افراد تحت پوشش اداره کل تأمین اجتماعی.....	۵۷۱
۱۶-۱۹- بیمه‌شدگان اصلی تحت پوشش اداره کل تأمین اجتماعی بر حسب نوع بیمه.....	۵۷۲
۱۶-۲۰- بیمه‌شدگان خاص تحت پوشش اداره کل تأمین اجتماعی بر حسب نوع بیمه.....	۵۷۳
۱۶-۲۱- کمک‌های نقدی و غرامت پرداخت شده به بیمه‌شدگان تحت پوشش اداره کل تأمین اجتماعی.....	۵۷۵

## عنوان

## صفحه

- ۵۷۷ ..... ۱۶-۲۲- تعداد مستمری‌بگیران تحت پوشش اداره کل تأمین اجتماعی و مبلغ پرداختی به آنان.....
- ۵۷۸ ..... ۱۶-۲۳- تعداد مراکز درمانی ملکی و طرف قرارداد مدیریت درمان تأمین اجتماعی.....
- ۵۷۹ ..... ۱۶-۲۴- بیمه‌شدگان تحت پوشش اداره کل بیمه سلامت.....
- ۵۸۱ ..... ۱۶-۲۵- تعداد بیمه‌شدگان (اصلی و تبعی) صندوق بیمه اجتماعی کشاورزان، روستاییان و عشایر.....
- ۵۸۳ ..... ۱۶-۲۶- حقوق بگیران و مشترکان صندوق بازنشستگی.....
- ۵۸۴ ..... ۱۶-۲۷- حقوق بگیران صندوق بازنشستگی بر حسب سال بازنشستگی، نوع آن و جنس در پایان سال .

## ۱۷- آموزش

- ۵۹۵ ..... ۱۷-۱- تعداد باسوادان بر حسب جنس در نقاط شهری و روستایی.....
- ۵۹۶ ..... ۱۷-۲- جمعیت ۶ ساله و بیش‌تر، تعداد باسوادان و نرخ باسوادی بر حسب جنس و سن.....
- ۶۰۱ ..... ۱۷-۳- جمعیت ۶ ساله و بیش‌تر، تعداد باسوادان و نرخ باسوادی در نقاط شهری و روستایی بر حسب جنس و شهرستان: آبان ۱۳۹۵.....
- ۶۰۴ ..... ۱۷-۴- خانوارهای معمولی استان بر حسب جنس سرپرست خانوار و تعداد افراد، تعداد افراد باسواد و بی‌سواد: آبان ۱۳۹۵.....
- ۶۰۶ ..... ۱۷-۵- دانش‌آموزان و کارکنان آموزشی دوره‌های تحصیلی.....
- ۶۰۸ ..... ۱۷-۶- دانش‌آموزان و کارکنان آموزشی اداره کل آموزش و پرورش.....
- ۶۰۹ ..... ۱۷-۷- دانش‌آموزان آموزش استثنایی بر حسب دوره‌های تحصیلی.....
- ۶۱۰ ..... ۱۷-۸- دانش‌آموزان، کارکنان و امکانات آموزشی دوره آموزش استثنایی.....
- ۶۱۱ ..... ۱۷-۹- دانش‌آموزان و امکانات آموزشی دوره پیش‌دبستانی.....
- ۶۱۲ ..... ۱۷-۱۰- دانش‌آموزان، کارکنان و امکانات آموزشی دوره ابتدایی.....
- ۶۱۴ ..... ۱۷-۱۱- دانش‌آموزان، کارکنان و امکانات آموزشی دوره اول متوسطه.....
- ۶۱۵ ..... ۱۷-۱۲- دانش‌آموزان، کارکنان و امکانات آموزشی دوره دوم متوسطه.....
- ۶۱۶ ..... ۱۷-۱۳- دانش‌آموزان دوره دوم متوسطه بر حسب پایه و شاخه تحصیلی و شهرستان: سال تحصیلی ۱۳۹۹-۱۴۰۰.....
- ۶۲۰ ..... ۱۷-۱۴- دانش‌آموزان و امکانات آموزشی دوره اول متوسطه بزرگسال.....
- ۶۲۱ ..... ۱۷-۱۵- دانش‌آموزان و امکانات آموزشی دوره دوم متوسطه بزرگسال.....
- ۶۲۲ ..... ۱۷-۱۶- سوادآموزان تحت پوشش دوره‌های نهضت سوادآموزی در نقاط شهری و روستایی.....
- ۶۲۳ ..... ۱۷-۱۷- تعداد قبول‌شدگان دوره ابتدایی و دوره اول متوسطه بر حسب جنس.....
- ۶۲۴ ..... ۱۷-۱۸- فارغ‌التحصیلان دوره دوم متوسطه بر حسب شاخه تحصیلی و جنس.....
- ۶۲۷ ..... ۱۷-۱۹- قبول‌شدگان دوره‌های نهضت سوادآموزی بر حسب جنس.....
- ۶۲۹ ..... ۱۷-۲۰- آموزشگران دانشگاهی تمام‌وقت مؤسسات آموزش عالی بر حسب جنس.....

صفحه	عنوان
۶۳۰	۱۷-۲۱- آموزشگران دانشگاهی تمام وقت موسسات آموزش عالی بر حسب مرتبه علمی.....
۶۳۱	۱۷-۲۲- ثبت نام شدگان جدید دوره های مختلف تحصیلی موسسات آموزش عالی بر حسب گروه عمده رشته تحصیلی و جنس.....
۶۳۲	۱۷-۲۳- ثبت نام شدگان جدید دوره های مختلف تحصیلی موسسات آموزش عالی به تفکیک نوع وابستگی به دستگاه اجرایی بر حسب جنس.....
۶۳۴	۱۷-۲۴- ثبت نام شدگان جدید دوره های مختلف تحصیلی موسسات آموزش عالی بر حسب جنس و شهرستان.....
۶۳۶	۱۷-۲۵- دانشجویان دوره های مختلف تحصیلی موسسات آموزش عالی بر حسب گروه عمده رشته تحصیلی و جنس.....
۶۳۷	۱۷-۲۶- دانشجویان دوره های مختلف تحصیلی موسسات آموزش عالی به تفکیک نوع وابستگی به دستگاه اجرایی بر حسب جنس.....
۶۴۰	۱۷-۲۷- دانشجویان دوره های مختلف تحصیلی موسسات آموزش عالی بر حسب شهرستان و جنس: سال تحصیلی ۱۳۹۹-۱۴۰۰.....
۶۴۲	۱۷-۲۸- دانش آموزان دوره های مختلف تحصیلی موسسات آموزش عالی بر حسب گروه عمده رشته تحصیلی و جنس.....
۶۴۴	۱۷-۲۹- دانش آموزان دوره های مختلف تحصیلی موسسات آموزش عالی به تفکیک نوع وابستگی به دستگاه اجرایی بر حسب جنس.....
۶۴۵	۱۷-۳۰- دانش آموزان دوره های مختلف تحصیلی موسسات آموزش عالی بر حسب شهرستان و جنس: سال تحصیلی ۱۳۹۸-۹۹.....
۶۴۷	۱۷-۳۱- مربیان رسمی و پیمانی و مراکز ثابت اداره کل آموزش فنی و حرفه ای.....
۶۴۸	۱۷-۳۲- تعداد آموزش دیدگان مراکز ثابت اداره کل آموزش فنی و حرفه ای استان بر حسب گروه های عمده آموزشی به تفکیک جنس.....

## ۱۸- بهداشت و درمان

۶۶۰	۱۸-۱- کارکنان شاغل در دانشگاه های علوم پزشکی بر حسب گروه شغلی.....
۶۶۱	۱۸-۲- پزشکان و دکترای تخصصی شاغل در دانشگاه های علوم پزشکی بر حسب رشته و نوع تخصص.....
۶۶۴	۱۸-۳- پیراپزشکان شاغل در دانشگاه های علوم پزشکی بر حسب رشته و نوع تخصص.....
۶۶۵	۱۸-۴- تعداد بیمارستان های فعال و تخت های مصوب موجود بر حسب نوع وابستگی.....
۶۶۷	۱۸-۵- تعداد تخت های فعال بخش های بیمارستانی.....
۶۶۸	۱۸-۶- مراکز ارائه دهنده مراقبت های اولیه بهداشتی.....
۶۷۱	۱۸-۷- آزمایشگاه های تشخیص پزشکی و ژنتیک بر حسب نوع وابستگی.....
۶۷۳	۱۸-۸- مراکز جامع توان بخشی پزشکی بر حسب نوع وابستگی.....
۶۷۴	۱۸-۹- مراکز پزشکی هسته ای بر حسب نوع وابستگی.....
۶۷۵	۱۸-۱۰- تعداد داروخانه ها بر حسب نوع وابستگی.....

## عنوان

## صفحه

- ۱۱-۱۸- فعالیت مؤسسات درمانی دانشگاه‌های علوم پزشکی و خدمات بهداشتی درمانی ..... ۶۷۶
- ۱۲-۱۸- موارد مراجعه بیماران سرپایی به بیمارستان‌ها و مراکز بهداشتی درمانی دانشگاه‌های علوم پزشکی و خدمات بهداشتی درمانی ..... ۶۷۷
- ۱۳-۱۸- فعالیت‌های عمده بهداشت محیط در زمینه بازدید از مکان‌های تهیه، توزیع و نگهداری مواد غذایی ..... ۶۷۸
- ۱۴-۱۸- تعداد پایگاه‌های اورژانس پیش بیمارستانی ۱۱۵ ..... ۶۷۹
- ۱۵-۱۸- میزان فرآورده‌های خون تولید و توزیع شده به مراکز درمانی به تفکیک سه فرآورده اصلی: ۱۳۹۹ ..... ۶۸۰
- ۱۶-۱۸- تعداد مراجعه‌کنندگان و میزان خون اهدایی به تفکیک جنسیت و وضعیت اهدا: ۱۳۹۹ ..... ۶۸۰
- ۱۷-۱۸- تعداد شاغلان بخش دامپزشکی دولتی بر حسب رشته شغلی: ۱۳۹۹ ..... ۶۸۱
- ۱۸-۱۸- مراکز درمانی دامپزشکی فعال در بخش خصوصی: ۱۳۹۹ ..... ۶۸۲
- ۱۹- فرهنگ، ورزش و گردشگری**
- ۱-۱۹- میزان تولید برنامه‌های رادیویی مرکز گیلان بر حسب موضوع ..... ۶۹۰
- ۲-۱۹- میزان تولید برنامه‌های تلویزیونی مرکز گیلان بر حسب موضوع ..... ۶۹۱
- ۳-۱۹- میزان تولید برنامه‌های رادیویی مرکز گیلان به تفکیک مخاطب ..... ۶۹۳
- ۴-۱۹- میزان تولید برنامه‌های تلویزیونی مرکز گیلان به تفکیک مخاطب ..... ۶۹۳
- ۵-۱۹- میزان پخش خبر و گزارش خبری از شبکه رادیویی مرکز گیلان ..... ۶۹۳
- ۶-۱۹- میزان تولید تله‌فیلم و مستند، برنامه نمایشی و پویانمایی مرکز گیلان به تفکیک حوزه‌های تولیدی ..... ۶۹۴
- ۷-۱۹- سینماها و تماشاگران فیلم‌های سینمایی ..... ۶۹۴
- ۸-۱۹- سالن‌های وابسته به اداره کل فرهنگ و ارشاد اسلامی و برنامه‌های اجرا شده ..... ۶۹۵
- ۹-۱۹- چاپخانه‌های تحت نظارت اداره کل فرهنگ و ارشاد اسلامی بر حسب نوع مالکیت ..... ۶۹۶
- ۱۰-۱۹- تعداد عناوین و شمارگان مطبوعات محلی ..... ۶۹۷
- ۱۱-۱۹- کتابخانه، کتاب، اعضا و مراجعان به کتابخانه‌ها ..... ۶۹۸
- ۱۲-۱۹- بازدیدکنندگان از موزه‌ها و بناهای تاریخی تحت پوشش اداره کل میراث فرهنگی، صنایع دستی و گردشگری ..... ۷۰۱
- ۱۳-۱۹- تأسیسات و مکان‌های ورزشی ..... ۷۰۳
- ۱۴-۱۹- مربیان و داوران بر حسب رشته‌های ورزشی و جنس: ۱۳۹۹ ..... ۷۰۴
- ۱۵-۱۹- شرکت‌کنندگان سازمان‌دهی شده در مسابقات ورزشی بر حسب رشته: ۱۳۹۹ ..... ۷۰۶
- ۱۶-۱۹- زائران حج تمتع، عمره مفرده و عتبات عالیات ..... ۷۱۴
- ۱۷-۱۹- گردشگران خارجی استفاده‌کننده از هتل‌ها ..... ۷۱۵

## عنوان

## صفحه

### ۲۰- بودجه عمومی استان

- ۲۰-۱- خلاصه بودجه استانی..... ۷۲۲
- ۲۰-۲- درآمدهای عمومی استان بر حسب قسمت، بخش و بند..... ۷۲۴
- ۲۰-۳- عملکرد اعتبارات هزینه‌ای دستگاه‌های اجرایی استان از محل درآمد عمومی..... ۷۲۶
- ۲۰-۴- عملکرد اعتبارات تملک دارایی‌های سرمایه‌ای دستگاه‌های اجرایی استان از محل درآمد عمومی... ۷۲۹
- ۲۰-۵- اعتبارات تملک دارایی‌های سرمایه‌ای (عمرانی) بر حسب امور..... ۷۳۲
- ۲۰-۶- عملکرد اعتبارات تملک دارایی‌های سرمایه‌ای (عمرانی) استانی بر حسب امور. فصل..... ۷۳۳

### ۲۱- هزینه و درآمد خانوار

- ۲۱-۱- متوسط هزینه‌های خالص سالانه یک خانوار شهری و روستایی..... ۷۴۲
- ۲۱-۲- متوسط هزینه‌های خالص غیرخوراکی سالانه یک خانوار شهری بر حسب اقلام عمده..... ۷۴۴
- ۲۱-۳- متوسط هزینه‌های خالص خوراکی و دخانی سالانه یک خانوار شهری بر حسب اقلام عمده..... ۷۴۷
- ۲۱-۴- متوسط هزینه‌های خالص غیرخوراکی سالانه یک خانوار روستایی بر حسب اقلام عمده..... ۷۴۹
- ۲۱-۵- متوسط هزینه‌های خالص خوراکی و دخانی سالانه یک خانوار روستایی بر حسب اقلام عمده... ۷۵۲
- ۲۱-۶- برآورد متوسط درآمد خالص سالانه یک خانوار شهری بر حسب انواع منابع تأمین درآمد..... ۷۵۴
- ۲۱-۷- برآورد متوسط درآمد خالص سالانه یک خانوار روستایی بر حسب انواع منابع تأمین درآمد..... ۷۵۵

### ۲۲- شاخص‌های قیمت

- ۲۲-۱- شاخص قیمت کالاها و خدمات مصرفی خانوارهای شهری بر حسب بخش‌های اصلی، برخی گروه‌ها، طبقات کالایی و گروه‌های اختصاصی..... ۷۶۳
- ۲۲-۲- شاخص قیمت کالاها و خدمات مصرفی خانوارهای روستایی بر حسب بخش‌های اصلی، برخی گروه‌ها، طبقات کالایی و گروه‌های اختصاصی..... ۷۶۵

### ۲۳- حساب‌های استانی

- ۲۳-۱- محصول ناخالص داخلی به قیمت بازار و ارزش افزوده در بخش‌های عمده اقتصادی..... ۷۷۳
- ۲۳-۲- ستانده بخش‌های عمده اقتصادی..... ۷۷۶
- ۲۳-۳- مصرف واسطه بخش‌های عمده اقتصادی..... ۷۷۸

### ۲۴- عمران شهری

- ۲۴-۱- خدمات شهری و شهرداری: ۱۳۹۹..... ۷۸۴
- ۲۴-۲- مشخصات ایستگاه‌های آتش‌نشانی بر حسب مناطق شهرداری در مرکز استان..... ۷۸۶
- ۲۴-۳- پسماند جمع‌آوری شده خانگی به تفکیک مناطق پنج‌گانه شهرداری مرکز استان..... ۷۸۶
- ۲۴-۴- وضعیت فضا سبز مرکز استان بر حسب مناطق پنج‌گانه شهرداری مرکز استان..... ۷۸۸



## فهرست نمودار

صفحه

عنوان

### ۱- سرزمین و آب و هوا

- ۱-۱- بارندگی ماهیانه شهر بندرانزلی: ۱۳۹۹ ..... ۸۶
- ۱-۲- بارندگی ماهیانه شهر رشت: ۱۳۹۹ ..... ۸۷
- ۱-۳- بارندگی ماهیانه شهر منجیل: ۱۳۹۹ ..... ۸۸
- ۱-۴- بارندگی ماهیانه شهر لاهیجان: ۱۳۹۹ ..... ۸۹

### ۲- محیط زیست

- ۲-۱- مقدار انواع کود شیمیایی توزیع شده ..... ۱۱۰
- ۲-۲- متوسط حجم فاضلاب جمع‌آوری شده ..... ۱۲۵

### ۳- جمعیت

- ۳-۱- هرم سنی جمعیت استان گیلان: ۱۳۹۵ ..... ۱۴۶
- ۳-۲- میانگین سن در اولین ازدواج به تفکیک جنس ..... ۱۶۴
- ۳-۳- متولدین ثبت شده به تفکیک جنس ..... ۱۶۶
- ۳-۴- تعداد ازدواج ثبت شده در نقاط شهری و روستایی ..... ۱۷۰

### ۴- نیروی انسانی

- ۴-۱- نرخ بیکاری به تفکیک جنس ..... ۱۸۹
- ۴-۲- کارکنان دولت بر حسب جنس و مدرک تحصیلی: ۱۳۹۸ ..... ۱۹۴
- ۴-۳- متقاضیان کار ثبت‌نام شده بر حسب وضع سواد: ۱۳۹۹ ..... ۱۹۹
- ۴-۴- افراد به‌کار گمارده شده بر حسب وضع سواد: ۱۳۹۹ ..... ۲۰۲

**۵- کشاورزی، جنگلداری و شیلات**

- ۵-۱- تعداد بهره‌برداران فهرست شده بر حسب شهرستان: ۱۳۹۳ ..... ۲۱۶
- ۵-۲- سطح کاشت برنج در فضای باز بر حسب شهرستان: ۱۳۹۳ ..... ۲۲۸
- ۵-۳- مقدار صید آبزیان آب‌های شمال ..... ۲۵۳
- ۵-۴- مقدار تولید آبی‌پروری ..... ۲۵۵

**۶- معدن**

- ۶-۱- تعداد معادن در حال بهره‌برداری استان ..... ۲۷۰
- ۶-۲- کارکنان خط تولید معادن در حال بهره‌برداری ..... ۲۷۲
- ۶-۳- ارزش افزوده ایجاد شده در معادن در حال بهره‌برداری استان بر حسب فعالیت: ۱۳۹۸ ..... ۲۷۴

**۷- نفت و گاز**

- ۷-۱- مقدار مصرف گاز طبیعی در استان گیلان ..... ۲۸۶

**۸- صنعت**

- ۸-۱- پروانه‌های بهره‌برداری صادر شده توسط سازمان صنعت، معدن و تجارت ..... ۲۹۸
- ۸-۲- پرداختی و دریافتی بابت خدمات غیرصنعتی کارگاه‌های صنعتی ۱۰ نفر کارکن و بیش‌تر ..... ۳۱۳
- ۸-۳- تعداد شرکت‌های تعاونی فعال صنعتی ..... ۳۱۵

**۹- آب و برق**

- ۹-۱- مقدار تخلیه سالانه آب‌های زیرزمینی ..... ۳۲۷
- ۹-۲- تعداد انشعاب آب در نقاط شهری شهرستان‌های استان: ۱۳۹۹ ..... ۳۳۵
- ۹-۳- مقدار فروش آب در مناطق شهری استان ..... ۳۳۶

عنوان	صفحه
۹-۴- تولید خالص و ناخالص برق انواع مولد مصرف داخلی نیروگاهها.....	۳۴۳
۹-۵- تعداد مشترکان برق در شهرستان های استان گیلان: ۱۳۹۹.....	۳۴۷
۹-۶- مقدار مصرف برق در شهرستان های استان: ۱۳۹۹.....	۳۵۰

### ۱۰- ساختمان و مسکن

۱۰-۱- تعداد پروانه های ساختمانی صادر شده توسط شهرداری های استان گیلان.....	۳۵۸
۱۰-۲- تعداد پروانه های ساختمانی صادر شده توسط شهرداری های استان گیلان برای احداث ساختمان برحسب تعداد طبقات در نقاط شهری: ۱۳۹۹.....	۳۶۵
۱۰-۳- تعداد واحد مسکونی تعیین شده در پروانه های ساختمانی صادر شده توسط شهرداری های استان.....	۳۷۴
۱۰-۴- متوسط قیمت یک مترمربع زیربنای واحدهای مسکونی در شهر رشت.....	۳۸۱

### ۱۱- بازرگانی و هتلداری

۱۱-۱- مقدار صادرات انواع کالا از گمرک های استان گیلان.....	۳۹۶
۱۱-۲- ارزش صادرات انواع کالا از گمرک های استان گیلان.....	۳۹۹
۱۱-۳- مقدار واردات انواع کالا از گمرک های استان گیلان.....	۴۰۲
۱۱-۴- ارزش واردات انواع کالا از گمرک های استان گیلان.....	۴۰۵

### ۱۲- حمل و نقل و انبارداری

۱۲-۱- انواع راه های تحت حوزه استحفاظی اداره کل راهداری و حمل و نقل جاده ای استان: ۱۳۹۹.....	۴۳۱
۱۲-۲- تعداد مسافر جابجا شده برون استانی (براساس صورت وضعیت حمل مسافر) به تفکیک ماه: ۱۳۹۹.....	۴۴۳
۱۲-۳- وزن کالاهای غیرنفتی تخلیه شده به وسیله شناورها در بنادر بازرگانی استان.....	۴۵۰
۱۲-۴- تعداد مسافر در پروازهای داخلی.....	۴۵۲
۱۲-۵- مقدار سرمایه شرکت های تعاونی حمل و نقل فعال.....	۴۵۶

عنوان صفحه

### ۱۳- ارتباطات

- ۱۳-۱- تعداد تلفن‌های منصوبه و مشغول به کار ..... ۴۶۸
- ۱۳-۲- واحدهای پستی مورد بهره‌برداری: ۱۳۹۹ ..... ۴۷۵

### ۱۴- بازارهای مالی

- ۱۴-۱- مانده انواع سپرده نزد بانک‌ها در پایان سال ۱۳۹۹ ..... ۴۹۸
- ۱۴-۲- مانده تسهیلات پرداختی بانک‌ها به بخش غیردولتی ..... ۵۰۴

### ۱۵- امور قضایی

- ۱۵-۱- تعداد تصادفات درون‌شهری و برون‌شهری وسایل نقلیه ..... ۵۲۸
- ۱۵-۲- تعداد تصادفات برون‌شهری وسایل نقلیه به تفکیک شهرستان: ۱۳۹۹ ..... ۵۳۵

### ۱۶- بهزیستی و تأمین اجتماعی

- ۱۶-۱- تعداد خانوار با سرپرست زن مورد حمایت کمیته امداد امام خمینی ..... ۵۵۴
- ۱۶-۲- کمک‌های مردمی و صدقات و وجوهات امانی کمیته امداد امام خمینی ..... ۵۶۱
- ۱۶-۳- تعداد کارگاه‌های فعال تحت پوشش اداره کل تأمین اجتماعی به تفکیک شهرستان: ۱۳۹۹ ..... ۵۷۰
- ۱۶-۴- بیمه‌شدگان خاص تحت پوشش اداره کل تأمین اجتماعی بر حسب نوع بیمه: سال ۱۳۹۹ ..... ۵۷۴
- ۱۶-۵- بیمه‌شدگان تحت پوشش اداره کل بیمه سلامت ..... ۵۸۰

### ۱۷- آموزش

- ۱۷-۱- نرخ باسوادی به تفکیک گروه سنی: آبان ۱۳۹۵ ..... ۶۰۰
- ۱۷-۲- دانش‌آموزان کل دوره‌های تحصیلی در استان ..... ۶۰۷
- ۱۷-۳- دانش‌آموزان دوره ابتدایی بر حسب جنس ..... ۶۱۳

عنوان	صفحه
۱۷-۴- فارغ التحصیلان دوره دوم متوسطه به تفکیک شهرستان.....	۶۲۶
۱۷-۵- قبول شدگان دوره‌های نهضت سوادآموزی بر حسب جنس.....	۶۲۸
۱۷-۶- دانشجویان موسسات آموزش عالی به تفکیک نوع وابستگی به دستگاه اجرایی.....	۶۳۹
۱۷-۷- دانش‌آموختگان دوره‌های مختلف تحصیلی موسسات آموزش عالی بر حسب جنس.....	۶۴۳

## ۱۸- بهداشت و درمان

۱۸-۱- پزشکان و دکترای تخصصی شاغل در دانشگاه‌های علوم پزشکی: ۱۳۹۹.....	۶۶۲
۱۸-۲- پزشکان و دکترای تخصصی شاغل در دانشگاه‌های علوم پزشکی بر حسب نوع تخصص: ۱۳۹۹.....	۶۶۳
۱۸-۳- تعداد مراکز ارائه دهنده مراقبت‌های اولیه بهداشتی بر حسب شهرستان: ۱۳۹۹.....	۶۶۹
۱۸-۴- تعداد خانه‌های بهداشت فعال بر حسب شهرستان: ۱۳۹۹.....	۶۷۰

## ۱۹- فرهنگ، ورزش و گردشگری

۱۹-۱- میزان تولید برنامه‌های صدا و سیما مرکز گیلان.....	۶۹۲
۱۹-۲- تعداد اعضاء کتابخانه‌های عمومی و کانون پرورش فکری.....	۷۰۰
۱۹-۳- بازدیدکنندگان از بنای تاریخی قلعه رودخان.....	۷۰۲
۱۹-۴- گردشگران خارجی استفاده کننده از هتل‌ها.....	۷۱۶

## ۲۰- بودجه عمومی استان

۲۰-۱- عملکرد اعتبارات هزینه‌ای دستگاه‌های اجرایی استان از محل درآمد عمومی.....	۷۲۸
۲۰-۲- عملکرد اعتبارات تملک دارایی‌های سرمایه‌ای از محل درآمد عمومی.....	۷۳۱
۲۰-۳- عملکرد اعتبارات تملک دارایی‌های سرمایه‌ای از محل درآمد عمومی بر حسب امور: ۱۳۹۹.....	۷۳۶

## ۲۱- هزینه و درآمد خانوار

۲۱-۱- متوسط هزینه‌های خالص غیرخوراکی سالانه یک خانوار شهری و روستایی.....	۷۴۲
۲۱-۲- متوسط هزینه‌های خالص خوراکی و دخانی سالانه یک خانوار شهری و روستایی.....	۷۴۳

صفحه	عنوان
۷۴۶	۲۱-۳- متوسط هزینه‌های خالص غیرخوراکی سالانه یک خانوار شهری برحسب اقلام عمده: ۱۳۹۹.....
۷۵۱	۲۱-۴- متوسط هزینه‌های خالص غیرخوراکی سالانه یک خانوار روستایی بر حسب اقلام عمده: ۱۳۹۹.....
۷۵۶	۲۱-۵- متوسط درآمد خالص سالانه یک خانوار شهری و روستایی.....

## ۲۲- شاخص‌های قیمت

۷۶۴	۲۲-۱- شاخص قیمت کالاها و خدمات مصرفی خانوارهای شهری برحسب گروه‌های اصلی: ۱۳۹۹.....
۷۶۶	۲۲-۲- شاخص قیمت کالاها و خدمات مصرفی خانوارهای روستایی برحسب گروه‌های اصلی: ۱۳۹۹.....

## ۲۳- حساب‌های استانی

۷۷۴	۲۳-۱- محصول ناخالص داخلی به قیمت بازار.....
۷۷۵	۲۳-۲- ارزش افزوده ایجاد شده در بخش‌های عمده اقتصادی استان گیلان.....
۷۷۷	۲۳-۳- سهم ستانده بخش‌های عمده اقتصادی استان گیلان: ۱۳۹۷.....

## ۲۴- عمران شهری

۷۸۷	۲۴-۱- مقدار پسماند حمل شده در مناطق پنج‌گانه شهرداری مرکز استان: ۱۳۹۹.....
-----	--


## فهرست نقشه

صفحه	عنوان
۴۶	نقشه استانی جمهوری اسلامی ایران ۱۳۹۹.....
۴۷	نقشه استان گیلان به تفکیک شهرستان و شهر.....
۴۸	نقشه شهرستان آستارا به تفکیک بخش، شهر و دهستان.....
۴۹	نقشه شهرستان آستانه اشرفیه به تفکیک بخش، شهر و دهستان.....
۵۰	نقشه شهرستان املش به تفکیک بخش، شهر و دهستان.....
۵۱	نقشه شهرستان بندرانزلی به تفکیک بخش، شهر و دهستان.....
۵۲	نقشه شهرستان تالش به تفکیک بخش، شهر و دهستان.....
۵۳	نقشه شهرستان خمام به تفکیک بخش، شهر و دهستان.....
۵۴	نقشه شهرستان رشت به تفکیک بخش، شهر و دهستان.....
۵۵	نقشه شهرستان رضوانشهر به تفکیک بخش، شهر و دهستان.....
۵۶	نقشه شهرستان رودبار به تفکیک بخش، شهر و دهستان.....
۵۷	نقشه شهرستان رودسر به تفکیک بخش، شهر و دهستان.....
۵۸	نقشه شهرستان سیاهکل به تفکیک بخش، شهر و دهستان.....
۵۹	نقشه شهرستان شفت به تفکیک بخش، شهر و دهستان.....
۶۰	نقشه شهرستان صومعه سرا به تفکیک بخش، شهر و دهستان.....
۶۱	نقشه شهرستان فومن به تفکیک بخش، شهر و دهستان.....
۶۲	نقشه شهرستان لاهیجان به تفکیک بخش، شهر و دهستان.....
۶۳	نقشه شهرستان لنگرود به تفکیک بخش، شهر و دهستان.....
۶۴	نقشه شهرستان ماسال به تفکیک بخش، شهر و دهستان.....





سرزمین و آب و هوا  
فصل ۱





### مقدمه

اطلاعات آماری این فصل شامل مشخصات طبیعی و تقسیمات جغرافیایی و آب و هوا می‌باشد.

استان گیلان، یکی از استان‌های شمالی کشور بالغ بر ۱۴ هزار کیلومتر مربع مساحت<sup>۱</sup> دارد. این استان در ۳۶ درجه و ۳۳ دقیقه تا ۳۸ درجه و ۲۷ دقیقه عرض شمالی و ۴۸ درجه و ۳۲ دقیقه تا ۵۰ درجه و ۳۶ دقیقه طول شرقی از نصف‌النهار قرار گرفته است. در ازای آن از شمال باختری به جنوب خاوری، ۲۳۵ کیلومتر و پهنای آن، از ۲۵ تا ۱۰۵ کیلومتر تغییر می‌کند. رشته‌کوه‌های البرز با ارتفاع متوسط ۳۰۰۰ متر، همانند دیواری در باختر و جنوب

گیلان کشیده شده و این منطقه جز از راه دره منجیل، راه شوسه دیگری به فلات ایران ندارد. این استان، از شمال به دریای خزر و کشور آذربایجان، از غرب به استان اردبیل، از جنوب به استان زنجان و قزوین و از شرق به استان مازندران محدود می‌گردد. براساس تقسیمات کشوری استان گیلان در سال ۱۳۹۹ دارای ۵۳ شهر، ۴۴ بخش، ۱۱۰ دهستان، ۲۹۰۵ آبادی بوده است که از این تعداد ۲۵۶۷ آبادی دارای سکنه و ۳۳۸ آبادی خالی از سکنه بوده است. شایان ذکر است که در جلسه ۱۳۹۹/۸/۱۱ هیئت وزیران بخش خمام از شهرستان رشت منفک و شهرستان جدید تحت عنوان شهرستان خمام مصوب گردید.

۱- دفتر آمارهای ثابتی مرکز آمار ایران، طی هماهنگی با دفتر تقسیمات کشوری وزارت کشور، مساحت خاکی استان (۱۴۰۴۴ کیلومتر مربع) را دریافت و طی نامه شماره ۱۰۸۱۴ مورخ ۱۳۸۸/۳/۲۴ به استان اعلام نموده است.

**شهرستان‌های استان عبارتند از:**

آستارا- آستانه اشرفیه- املش- بندرانزلی-  
 تالش- خمام- رشت- رضوانشهر- رودبار-  
 رودسر- سیاهکل- شفت- صومعه‌سرا- فومن-  
 لاهیجان- لنگرود و ماسال.  
 لازم به ذکر است آبادی‌های زیر در فاصله  
 سال‌های ۹۱-۱۳۷۸ تبدیل به شهر شده‌اند اما  
 برخی از آن‌ها فعلاً فاقد محدوده مصوب هستند.  
 آبادی بازارجمعه از توابع شهرستان ماسال در  
 سال ۱۳۷۸ به شهر تبدیل شد.  
 آبادی دیلمان از توابع شهرستان سیاهکل در  
 سال ۱۳۷۸ به شهر تبدیل شد.  
 آبادی گوراب‌زرمیخ از توابع شهرستان صومعه‌سرا  
 در سال ۱۳۷۸ به شهر تبدیل شد.  
 آبادی بره‌سر از توابع شهرستان رودبار در سال  
 ۱۳۷۹ به شهر تبدیل شد.  
 آبادی رودبنه از توابع شهرستان لاهیجان در  
 سال ۱۳۷۹ به شهر تبدیل شد.  
 آبادی اطاقور از توابع شهرستان لنگرود در سال  
 ۱۳۷۹ به شهر تبدیل شد.  
 آبادی لیسار از توابع شهرستان تالش در سال  
 ۱۳۷۹ به شهر تبدیل شد.  
 آبادی اسالم از توابع شهرستان تالش در سال  
 ۱۳۷۹ به شهر تبدیل شد.  
 آبادی احمدسرگوراب از توابع شهرستان شفت  
 در سال ۱۳۷۹ به شهر تبدیل شد.

آبادی حویق از توابع شهرستان تالش در سال  
 ۱۳۸۲ به شهر تبدیل شد.  
 آبادی رانکوه از توابع شهرستان املش در سال  
 ۱۳۸۲ به شهر تبدیل شد.  
 آبادی لوندویل از توابع شهرستان آستارا در سال  
 ۱۳۸۲ به شهر تبدیل شد.  
 آبادی چوبر از توابع شهرستان تالش در سال  
 ۱۳۸۳ به شهر تبدیل شد.  
 آبادی‌های چاف پایین و چمخاله از توابع بخش  
 مرکزی شهرستان لنگرود در سال ۱۳۸۸ به  
 شهر تبدیل شد.  
 آبادی پیربست لولمان از توابع شهرستان رشت  
 در سال ۱۳۸۹ تبدیل به شهر شده است.  
 آبادی‌های ماکلوان بالا و ماکلوان پایین از توابع  
 بخش سردار جنگل شهرستان فومن در  
 سال ۱۳۹۱ تبدیل به شهر ماکلوان شد.  
 آبادی پیربازار از توابع بخش مرکزی در سال  
 ۱۳۹۹ به شهر پیربازار تبدیل گردید.

**ارتفاعات:**

ارتفاعات استان را می‌توان به دو گروه عمده و  
 اساسی تقسیم نمود:

**گروه اول:** بخشی از ارتفاعات سلسله جبال  
 البرز بوده که با قرار گرفتن در جنوب استان  
 گیلان این منطقه را از فلات مرکزی ایران جدا  
 ساخته است. شهرستان‌های بندرانزلی،  
 صومعه‌سرا، رشت، خمام، آستانه اشرفیه و لنگرود

- ۲- چاکنه ۲۹۶۳ متر واقع در بخش رحیم‌آباد در شهرستان رودسر.
- ۳- پشته کوه ۲۶۸۵ متر واقع در بخش مرکزی شهرستان رودبار.
- ۴- کوه دیگه ۲۶۱۱ متر واقع در شهرستان رضوانشهر.
- ۵- ارک سر ۲۵۲۳ متر واقع در بخش چابکسر شهرستان رودسر.
- ۶- کوه لرینه ۲۵۱۰ متر واقع در بخش عمارلو شهرستان رودبار.
- ۷- کوه هفته‌خونی دالی ۲۴۷۱ متر واقع در بخش اسالم شهرستان تالش.
- ۸- درفک ۲۷۰۵ متر در شهرستان سیاهکل.
- ۹- نقره‌داغ ۳۴۵۰ متر در شهرستان تالش.
- ۱۰- تیلار ۲۶۲۰ متر در شهرستان تالش.
- ۱۱- تروشوم ۲۶۳۵ متر در شهرستان فومن.
- ۱۲- قندکله ۲۵۵۰ متر در شهرستان فومن.
- سه رشته کوه گیلان را در بر گرفته‌اند که عبارتند از:**

- ۱- کوه‌های تالش که به موازات ساحل دریای خزر امتداد یافته و میان اردبیل و دریای خزر واقع است.
- ۲- کوه‌های طارم و خلخال که رودخانه سفیدرود از میان دره‌های باریک آن می‌گذرد و آن را از دره‌های دیلمان جدا می‌سازد. این رودخانه گیلان را به دو بخش تقسیم می‌کند.

در شمال این بخش از ارتفاعات استان قرار گرفته و از ارتفاع کمی برخوردارند.

**گروه دوم:** در امتداد شهرستان تالش واقع شده‌اند و به کوه‌های تالش معروف بوده و گیلان را از استان اردبیل جدا می‌سازد. شهرستان‌های واقع در این قسمت استان (آستارا و تالش) عمدتاً کوهستانی بوده و تنها نوار باریکی از آن‌ها که در جوار دریا قرار دارند، تقریباً مسطح است.

لازم به ذکر است دیگر شهرستان‌های استان (فومن، رودبار، لاهیجان و رودسر) نیز عمدتاً در مناطق کوهستانی قرار دارند. بخش شمالی شهرستان رشت در ارتفاع کم‌تری از سطح دریای آزاد واقع شده و در پاره‌ای نقاط بصورت مرداب و باتلاق در آمده است. به طور کلی با حرکت از شمال یعنی از سمت دریا به سوی کوهپایه‌های جنوب استان بر ارتفاع از سطح دریای آزاد افزوده می‌شود تا بالاخره در مناطق مرتفع جنوبی بوسیله سلسله جبال البرز مسدود می‌گردد. تنها کانال ارتباطی استان با مناطق مرکزی کشور از طریق دره منجیل بوده، که از حیث شرایط اقلیمی و جوی نیز عوارض خاص را در بر دارد. این دره ارتفاع کمی از سطح دریا داشته و به همین سبب، عمده‌ترین محور ارتباطی استان (محور قزوین - رشت) نیز در همین دره احداث گردیده است.

**برخی از مرتفع‌ترین قله‌های استان عبارتند از:**

- ۱- شاه معلم یا دو خواهران ۳۰۹۰ متر در شهرستان فومن.

جلگه گیلان است که در مناطق نزدیک به دریا فاقد پوشش گیاهی بوده و قابلیت زراعی نیز ندارند. در حالی که در نقاط دورتر، به علت بوجود آمدن هوموس و ایجاد چسبندگی در ذرات خاک که امکان نگهداری آب و رشد گیاه را پدید می آورد، رویش گیاهان در این خاکها مشاهده می گردد. با این حال این خاکها نیز از استعداد زراعی چندان برخوردار نبوده و غالباً بعنوان مرتع مورد بهره برداری قرار می گیرند.

- خاکهای رسوبی جلگه گیلان که از رسوبات رودخانه های منطقه حاصل گردیده اند (عمدتاً سفیدرود) با برخورداری از شیب بسیار نازل و همچنین زهکشی مناسب، قابلیت بسیار خوبی برای کشاورزی داشته و در ردیف بهترین اراضی قرار می گیرند. این خاکها در مناطق شرقی، شمال شرقی و شمال شهر رشت دیده می شوند و غالباً تحت کشت محصولاتی چون برنج، درختان میوه، توتون و محصولات تابستانی می باشند.

- خاکهای چمنی مرطوب، نسبتاً مرطوب و خاکهای نیمه مردابی بخشی دیگر از اراضی جلگه ای گیلان را تشکیل می دهند. خاکهای چمنی مرطوب و نسبتاً مرطوب غالباً برای کشت برنج مورد بهره برداری قرار می گیرند. این خاکها در برخی نقاط به سطح آب زیرزمینی که گاهی تا سطح زمین نیز می رسد، غیر قابل استفاده بوده و غالباً بصورت چراگاه در آمده اند

۳- کوههای دیلمان که دنباله رشته کوه البرز بوده و مرتفع ترین قله آن در گیلان، درفک است. از جنوب تا منجیل و از شرق تا مناطق ییلاقی تنکابن و ارتفاعات سه هزار پیش می رود. وجود کوههای بلند و نزدیکی آنها به دریا، تبخیر رودها و دریا، به گیلان آب و هوایی متنوع داده و موجب جریانهای هوایی متغیر در این منطقه شده است.

### خاکهای گیلان

بخش وسیعی از استان گیلان را جلگه گیلان تشکیل داده که بوسیله رسوبات رودخانه سفیدرود پدید آمده و همچنین بخش دیگری از استان نیز که صفحات جنوبی آن را در بر می گیرد، کوهستانی است. از این رو انواع خاکهای جلگه ای، کوهپایه ای و کوهستانی در سطح این منطقه دیده می شود.

**الف-** خاکهای جلگه ای استان گیلان با وسعت زیادشان در برگیرنده بخش اعظم زمینهای زراعی منطقه می باشند. انواع خاکهای جلگه ای که در سطح استان دیده می شوند. عبارتند از: شنهای ساحلی، خاکهای رسوبی بافت ریز، خاکهای چمنی مرطوب و نسبتاً مرطوب و نیمه مردابی و خاکهای باتلاقی که ذیلاً مورد بررسی قرار می گیرند.

- شنهای ساحلی که در نواحی شمالی منطقه و در کناره دریای خزر قرار گرفته اند، بخشی از

این خاک‌ها در نواحی ساحلی دریای خزر دیده می‌شوند.

**ب -** دامنه‌های شمالی البرز پوشیده از خاک کوهپایه‌هاست. این خاک‌ها که معمولاً دارای عمق نسبتاً زیاد هستند در نقاطی که شیب زمین کمتر است، برای زراعت مناسب می‌باشند. عمده‌ترین انواع این خاک‌ها، خاک‌های قرمز، زرد و خاک‌های قهوه‌ای جنگلی می‌باشند.

**- خاک‌های قرمز و زرد:** بر روی این خاک‌ها یک لایه نازک از بقایای گیاهی وجود دارد. این نوع خاک‌ها در صورت برخورداری از شیب زیاد باید تحت پوشش گیاهی قرار گرفته تا از فرسودگی آن‌ها در اثر عوامل طبیعی ممانعت شود. در حال حاضر این خاک‌ها در برخی نقاط تحت کشت محصولاتی چون چای و گندم بوده و در برخی نقاط نیز بصورت مرتع مورد استفاده قرار می‌گیرند.

**- خاک‌های جنگلی:** این خاک‌ها دارای بافت متوسط و سطح آن پوشیده از بقایای گیاهی است. خاک‌های مزبور در منطقه فومن و جنوب لاهیجان دیده می‌شوند.

**ج -** خاک‌های کوهستانی منطقه که قسمت عمده خاک‌های استان را تشکیل می‌دهند در نقاط مرتفع استان به چشم می‌خورند و این نوع خاک‌ها بدلیل شیب زیاد، نمی‌تواند جهت

زراعت مورد بهره‌برداری قرار گرفته و عمدتاً پوشیده از جنگل‌های انبوه و متراکم هستند.

**سه جریان هوایی منطقه‌ای که موجب بارش در گیلان می‌شوند عبارتند از:**

۱ - جریان پر فشار سیبری.

۲ - جریان اسکاندیناوی.

۳ - جریان مدیترانه‌ای.

**علاوه بر آن جریان‌های محلی که معمولاً دارای نام‌های محلی‌اند عبارتند از:**

۱- بیرون‌وا- بادی که از شمال تالاب می‌وزد.

۲- سرتوک- باد شمال خاوری.

۳- خزری- باد شمال و شمال باختری که سرد و طوفانی است.

۴- بیرون گیله‌وا - در زمستان و پاییز موجب باران می‌شود.

۵- دشته‌وا- از شمال باختری می‌وزد.

۶- خشکه‌وا- از خاور تالاب انزلی می‌وزد.

۷- گرمیش (گرمچ - گرمش) که از البرز به طرف جلگه‌های ساحلی می‌وزد و گرمای محیط را در کوتاه‌ترین مدت چندین درجه بالا می‌برد و می‌تواند سبب آتش‌سوزی‌هایی در جنگل، روستاها و شهرها شود. و همچنین باد منجیل که بین رستم‌آباد و لوشان و بخشی از دره قزل‌اوزن جریان دارد. از دیگر بادهای محلی گیلان باید از سیاه‌وا - آفتاب‌بوشه - خشکه‌دسته‌وا و کوتیم‌وا نام برد.

**رودخانه‌ها:**

بیش از ۴۰ رودخانه در استان گیلان جریان دارد. مهم‌ترین رودخانه‌ی گیلان، سفیدرود است که از کوه‌های چهل چشمه کردستان سرچشمه می‌گیرد و پس از عبور از استان‌های کردستان، زنجان و پس از گذشتن از دره منجیل، دلتاهای وسیعی با شاخه‌های بسیار تشکیل داده و در نزدیکی بندرکیشهر (۶۵ کیلومتری شمال شرقی رشت) به دریای خزر می‌ریزد.

**شعبه‌های مهم این رود در گیلان عبارتند از:**

صیقلان رودبار که از شهر رشت می‌گذرد و حشمت‌رود و نورود که آب آن‌ها به مصرف زراعت می‌رسد. پلرود، کرگانرود، سفارود، دیناچال، ناورود، شمرود و شلمانرود از دیگر رودهای مهم جلگه گیلان می‌باشند.

**تالاب انزلی**

از ویژگی‌های منحصر به فرد اقلیمی استان گیلان وجود تالاب انزلی است که از نظر زیست‌محیطی، سیاحتی و اقتصادی دارای اهمیت ویژه‌ای می‌باشد. این تالاب توسط یک کناره شنی باریک از دریای خزر جدا می‌شود و ارتباط آن با دریای خزر از طریق یک آبراهه برقرار است. این تالاب در ضلع جنوبی و غربی شهر بندرانزلی در ۳۲ درجه و ۲۸ دقیقه عرض شمالی و ۴۹ درجه و ۲۵ دقیقه طول شرقی

واقع شده و مساحت آن حدود ۱۰۰ کیلومترمربع می‌باشد، از شمال به دریای خزر، از شرق به روستای پیربازار، از غرب به کپورچال و آبکنار و از طرف جنوب به صومعه‌سرا و قسمتی از شهرستان رشت محدود می‌گردد. از رودخانه‌هایی که به این تالاب وارد می‌شوند می‌توان ماسوله رودخان، قلعه‌رودخان، پسیخان، پیربازار و شیجانرود را نام برد.

تالاب انزلی، یکی از بزرگ‌ترین تالاب‌های دنیا می‌باشد. جزایر متعددی در داخل تالاب موجود است که مهم‌ترین آن‌ها عبارتند از: قلم‌گوده بزرگ و قلم‌گوده کوچک، میان‌پشته و غیره.

این تالاب دارای توان‌های بالقوه متعددی می‌باشد که یکی از آن‌ها ارزش چراگاهی حاشیه تالاب است.<sup>۲</sup> در بخش جنوبی تالاب سکونت‌گاه‌های روستایی متعددی پراکنده‌اند که اساس معیشت آنان کشاورزی مبتنی بر کشت برنج، صیفی‌جات، توتون و نیز دو فعالیت جنبی صید و شکار و دامداری است. دامداری در این ناحیه که مبتنی بر پرورش گاو و گاو میش می‌باشد، در واقع بهره‌برداری سنتی و غیرمنظم از توان چراگاهی حاشیه تالاب است که علاوه بر دام‌های روستاهای مجاور، احشام اقصی نقاط گیلان را از قدیم الایام به سوی خود جذب می‌کرد.

۲- محمد تقی رهنمایی، ( تالاب انزلی و اهمیت اقتصادی آن) کتاب گیلان، گروه پژوهشگران ایران، تهران ۱۳۶۸ص ۳۹-۴۷.



می‌بینیم. وجود اشکال مختلف خانه‌ها نیز در یک محل، نشان تفاوت زندگی اقتصادی و اجتماعی افراد محل است.<sup>۴</sup>

**معماری گیاهی:** معماری گیاهی بنا بر عوامل طبیعی و کاری به اشکال چند دیده می‌شود که به شرح زیر تقسیم می‌گردد:

- ۱- خانه‌های نواحی ساحلی و جلگه‌ای.
- ۲- خانه‌های نواحی نیمه بلند و جنگلی.
- ۳- خانه‌های نواحی بلند یا بیلاقی.

### آب و هوا

آب و هوای استان گیلان معتدل می‌باشد که ناشی از تاثیر آب و هوای کوهستانی البرز و دریای خزر است. این استان به دلیل همجواری با دریای خزر منطقه‌ای با رطوبت زیاد بوده و رطوبت نسبی آن بین ۴۰ تا ۱۰۰ درصد است. فصل خشکی در طول سال مدت زیادی دوام ندارد (در حدود یک ماه از نیمه خرداد تا نیمه تیر ماه) و در غالب اوقات باران می‌بارد. بارندگی در تمامی نواحی استان به یک میزان صورت نمی‌گیرد.

بیش‌ترین ریزش در سطح دشت مربوط به شهر بندرانزلی می‌باشد و حداقل بارندگی در حوالی رودبار، لوشان و منجیل صورت می‌پذیرد.

به طوری که سنت پذیرش دام‌های نقاط دوردست گیلان درشش ماهه اول سال، تحت عنوان قرق‌داری معروف است.<sup>۳</sup>

### معماری سنتی در گیلان

معماری سنتی روستایی در گیلان با غنای حرم بر تجربه گرانبهای گذشتگان تکیه داشته و بر بنای نیازها و هماهنگی با عوامل محیطی پدید آمده است. در چگونگی معماری گیلان، عوامل آب و هوایی همچون باران مداوم، وزش بادهای طبیعت گونه‌گونه چهارگانه: جلگه، میان بندکوهستان و نواحی خشک و مواد موجود در دسترس، نقش اساسی دارد. متعلقات خانه‌ها مانند تلمبار، کندوج و غیره مستقیم در ارتباط با کار کشاورزی است.

گوناگونی خانه‌های روستایی گیلان بر اساس عوامل فوق زیاد است. در کل می‌توان بر اساس مواد ساخت، آن‌ها را به دو گونه کلی تقسیم نمود: خانه‌هایی که از مواد گیاهی ساخته شده و دیوارها و پوشش سقف از چوب و جگن(لی) و ساقه برنج(کولش) شکل گرفته و خانه‌هایی که اساس آن‌ها مواد معدنی مانند خشت است. معماری نوع اول را که در گیلان عمومیت بیش‌تر دارد، در نواحی ساحلی و کوهستانی و گونه دوم را در مناطق خشک همچون رودبار

۴- حسن پور شرق، گیلان‌نامه، مجموعه مقالات گیلان شناسی، جلد چهارم، (خانه‌های سنتی روستایی در گیلان) ص ۵۵ و ۵۶.

۳- حسن افراخته، گیلان‌نامه، مجموعه مقالات گیلان شناسی، جلد چهارم، (قرق‌داری و تحولات آن در ساحل جنوبی تالاب انزلی) ص ۱ و ۲.

مکان، روستا و احیاناً شهر، که از نظر عوامل طبیعی و اوضاع اجتماعی، فرهنگی، اقتصادی و سیاسی، واحد همگنی را به وجود آورده‌اند، تشکیل شده است.

**شهر:** محلی با حدود قانونی است که در محدوده جغرافیایی بخش واقع شده و از نظر بافت ساختمانی، اشتغال و سایر عوامل، دارای سیمایی با ویژگی‌های شهر باشد.

**دهستان:** کوچک‌ترین واحد تقسیمات کشوری با محدوده جغرافیایی معین است که از به هم پیوستن چند روستا، مکان و مزرعه همجوار تشکیل می‌شود که از لحاظ محیط طبیعی، فرهنگی، اقتصادی و اجتماعی همگن می‌باشد و امکان خدمات‌رسانی و برنامه‌ریزی در سیستم و شبکه‌ای واحد را فراهم می‌نماید.

**آبادی:** یک نقطه جغرافیایی شامل مجموعه یک یا چند مکان و اراضی به هم پیوسته (اعم از کشاورزی و غیرکشاورزی) که خارج از محدوده شهرها یا هر آبادی دیگر واقع شده و دارای محدوده ثبتي یا عرفی مستقل باشد. اگر آبادی در زمان آمارگیری محل سکونت خانوار یا خانوارهایی باشد، دارای سکنه و در غیر این صورت خالی از سکنه تلقی می‌شود.

**ایستگاه همدیدی (ایستگاه سینوپتیک):**

ایستگاهی است که در آن، عوامل مختلف جوی از قبیل دما خشک و تر، مقدار و نوع ابر، مقدار بارندگی، نوع پدیده جوی، سمت و سرعت باد، تبخیر، فشار، ساعت‌های آفتابی،

روزهای یخبندان کوتاه و پراکنده بوده و سرما به ندرت از ۱- درجه تجاوز می‌کند.

### هواشناسی

اداره کل هواشناسی استان گیلان به طور رسمی از سال ۱۳۲۷ شمسی با راه اندازی ایستگاه هواشناسی بندرانزلی آغاز به کار نمود. از آن سال به بعد بر تعداد ایستگاه‌های هواشناسی در شهرهای مختلف افزود شده به طوری که امروزه استان دارای ۱۲ ایستگاه هواشناسی می‌باشد که در این سالنامه مشخصات جوی (درجه حرارت، سرعت وزش باد، تعداد روزهای یخبندان، میزان بارندگی، رطوبت نسبی و...) در ایستگاه‌های سینوپتیک مستقر در شهرهای بندرانزلی، رشت، سنگر، آستارا، منجیل، لاهیجان، تالش، جیرنده، ماسوله، بندرکیاشهر، دیلمان و رودسر ثبت می‌گردد.

### تعاریف و مفاهیم به کار رفته در این فصل

به شرح زیر است:

**شهرستان:** واحدی از تقسیمات کشوری با محدوده جغرافیایی معین است که از به هم پیوستن چند بخش همجوار که از نظر عوامل طبیعی و اوضاع اجتماعی، اقتصادی، سیاسی و فرهنگی، واحد متناسب و همگنی را به وجود آورده‌اند، تشکیل شده است.

**بخش:** واحدی از تقسیمات کشوری با محدوده جغرافیایی معین است که از به هم پیوستن چند دهستان همجوار مشتمل بر چندین مزرعه،

**گزیده اطلاعات**

استان گیلان، با وسعتی حدود ۱۴۰۴۴ کیلومتر- مربع دارای ۱۷ شهرستان، ۴۴ بخش، ۵۳ شهر و ۱۱۰ دهستان و ۲۹۰۵ آبادی (۲۵۶۷ آبادی دارای سکنه و ۳۳۸ آبادی خالی از سکنه) می‌باشد.

شهرستان رودبار با ۲۵۱۷ کیلومتر مربع بزرگ‌ترین و شهرستان بندرانزلی با ۲۹۹ کیلومتر مساحت کوچک‌ترین شهرستان می‌باشد.

در استان گیلان ۱۲ ایستگاه هواشناسی هم‌دیدگی وجود دارد.

در سال ۱۳۹۹ بالاترین و پایین‌ترین میانگین دما به ترتیب مربوط به شهر بندرانزلی با ۲۷/۹ درجه سلسیوس و شهر جیرنده با ۲/۲ درجه سلسیوس بوده است. در ضمن منجیل با ۴۳/۲ درجه سلسیوس، بالاترین بیشینه و دیلمان با ۱۵/۳- درجه سلسیوس پایین‌ترین کمینه دمای هوا در سال مذکور را داشته‌اند. بندرانزلی با ۲۲۱۲/۹ میلی‌متر بیش‌ترین و منجیل با ۳۵۰/۷ میلی‌متر کمترین میزان بارندگی سالانه را بین نقاط دارای ایستگاه دارا بوده‌اند. در سال ۱۳۹۹، دیلمان و جیرنده به ترتیب با ۶۲ و ۵۷ روز بیش‌ترین روزهای یخبندان را در طول سال داشته‌اند. در این سال رطوبت نسبی در استان بین ۴۳ تا ۹۲ درصد است و حداکثر بارندگی در یک روز (۱۸۷/۵ میلی‌متر) مربوط به شهر بندرانزلی بوده است.

نحوه تغییرات فشار، میزان تابش خورشید و... براساس دستورالعمل‌های مشخص و در رأس ساعت‌های معین (به طور همزمان در سراسر جهان)، اندازه‌گیری و پس از ثبت در یک دفتر مخصوص، توسط دستگاه‌های مخابراتی از قبیل SSB، تلفن و تلکس، به مراکز هواشناسی در سراسر جهان مخابره می‌شود.

**بالاترین بیشینه (حداکثر مطلق):** عبارت از بالاترین دما در یک دوره مشخص از زمان (۲۴ ساعت، یک ماه، یک سال یا چند سال) است.

**پایین‌ترین کمینه (حداقل مطلق):** عبارت از پایین‌ترین دما در یک دوره مشخص از زمان (۲۴ ساعت، یک ماه، یک سال یا چند سال) است.

**رطوبت نسبی:** مقدار هوای تر موجود در یک واحد حجم از هوای معمولی است.

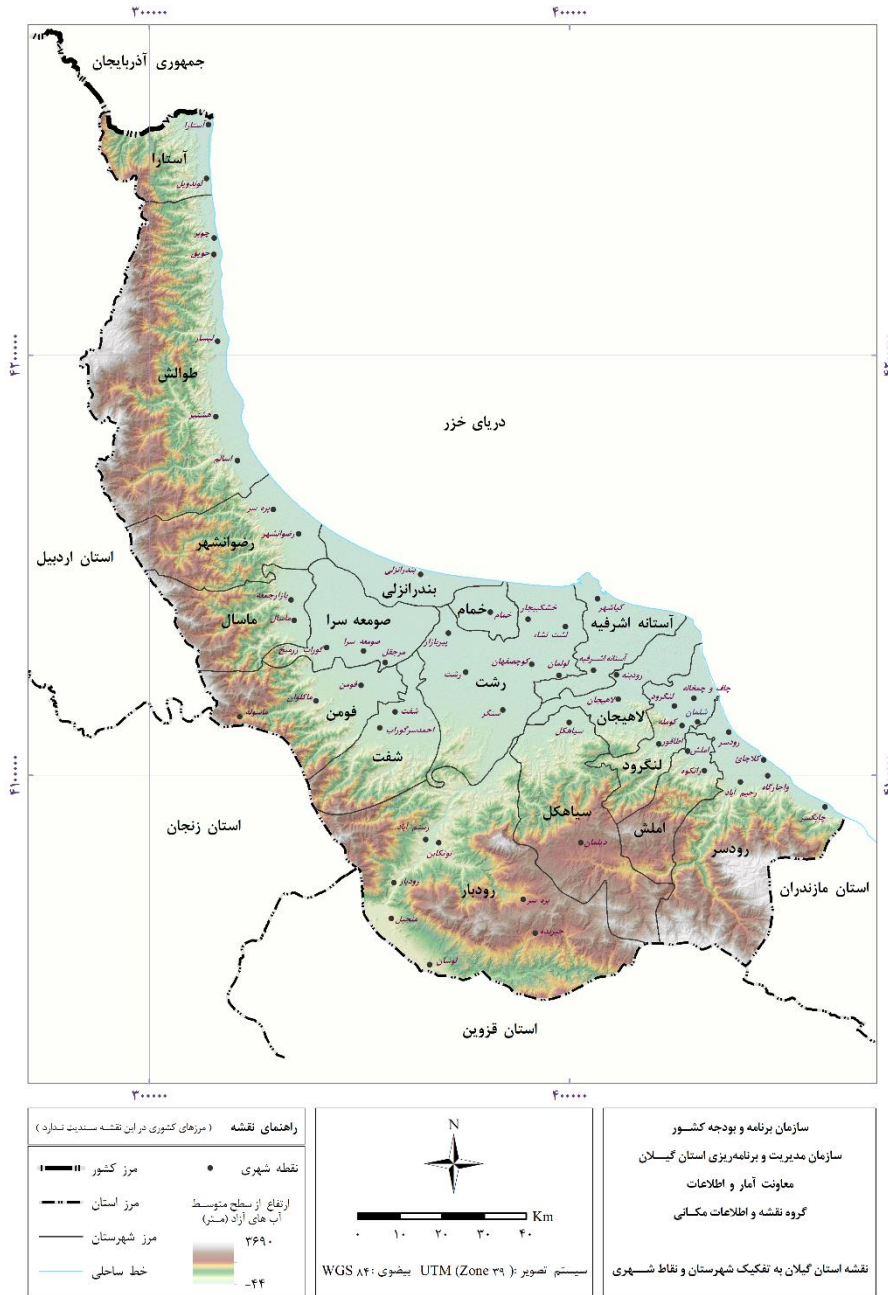
**میانگین ارتفاع بارندگی (میانگین ارتفاع بارش):** میانگین ارتفاع بارندگی یک منطقه میانگین وزنی منطقه می‌باشد. در واقع منطقه به چند ضلعی‌های متعدد تقسیم شده و با توجه به بارندگی نازل شده در هر چند ضلعی میانگین ارتفاع بارش محاسبه می‌شود.

**ساعت آفتابی:** طبق تعریف سازمان هواشناسی جهانی، ساعت آفتابی در یک بازه زمانی معین، عبارت است از مجموع زمان‌هایی که مقدار شدت تابش مستقیم خورشید در آن بازه زمانی، بیش از ۱۲۰ وات بر مترمربع باشد.

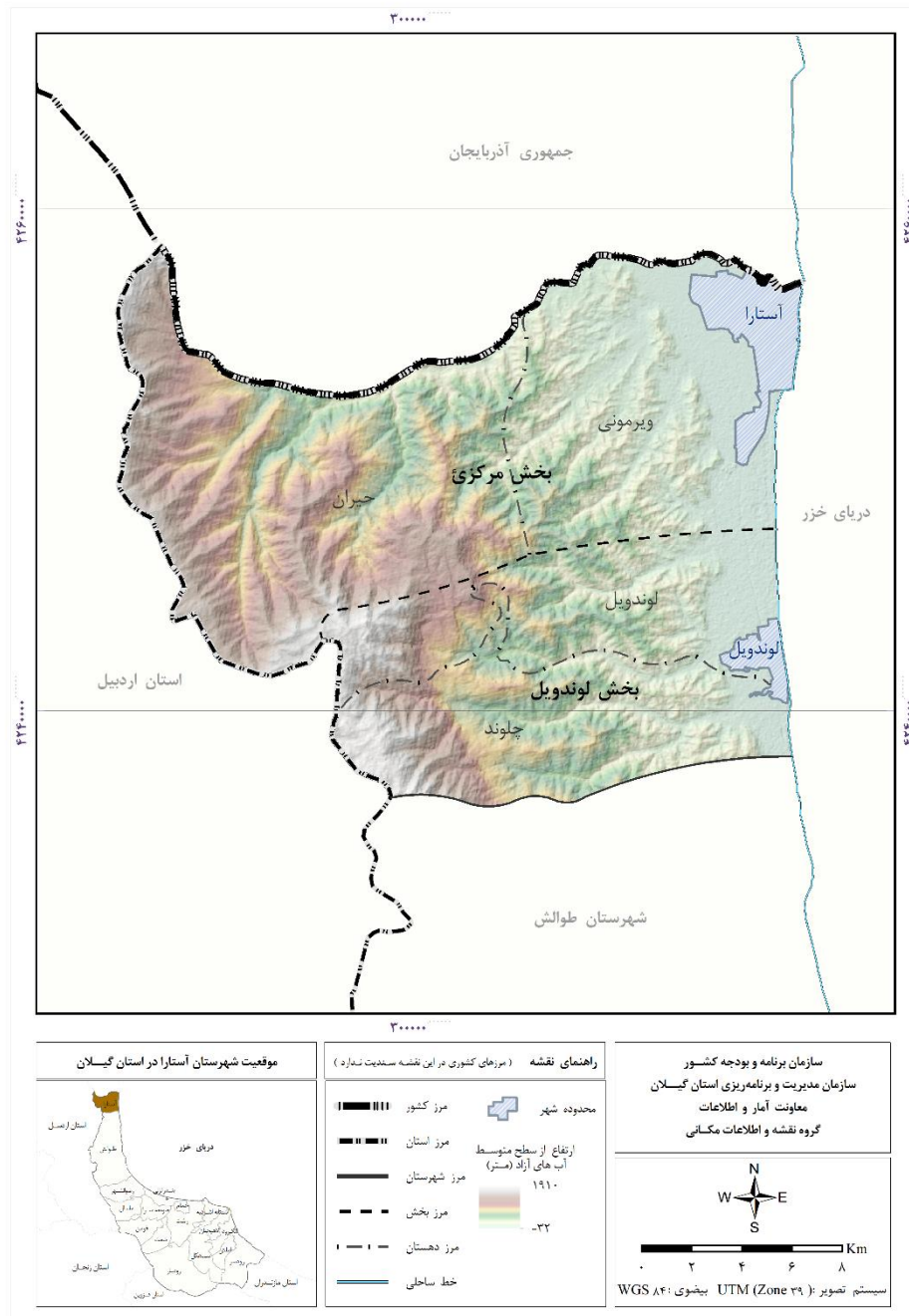
نقشه استانی جمهوری اسلامی ایران ۱۳۹۹



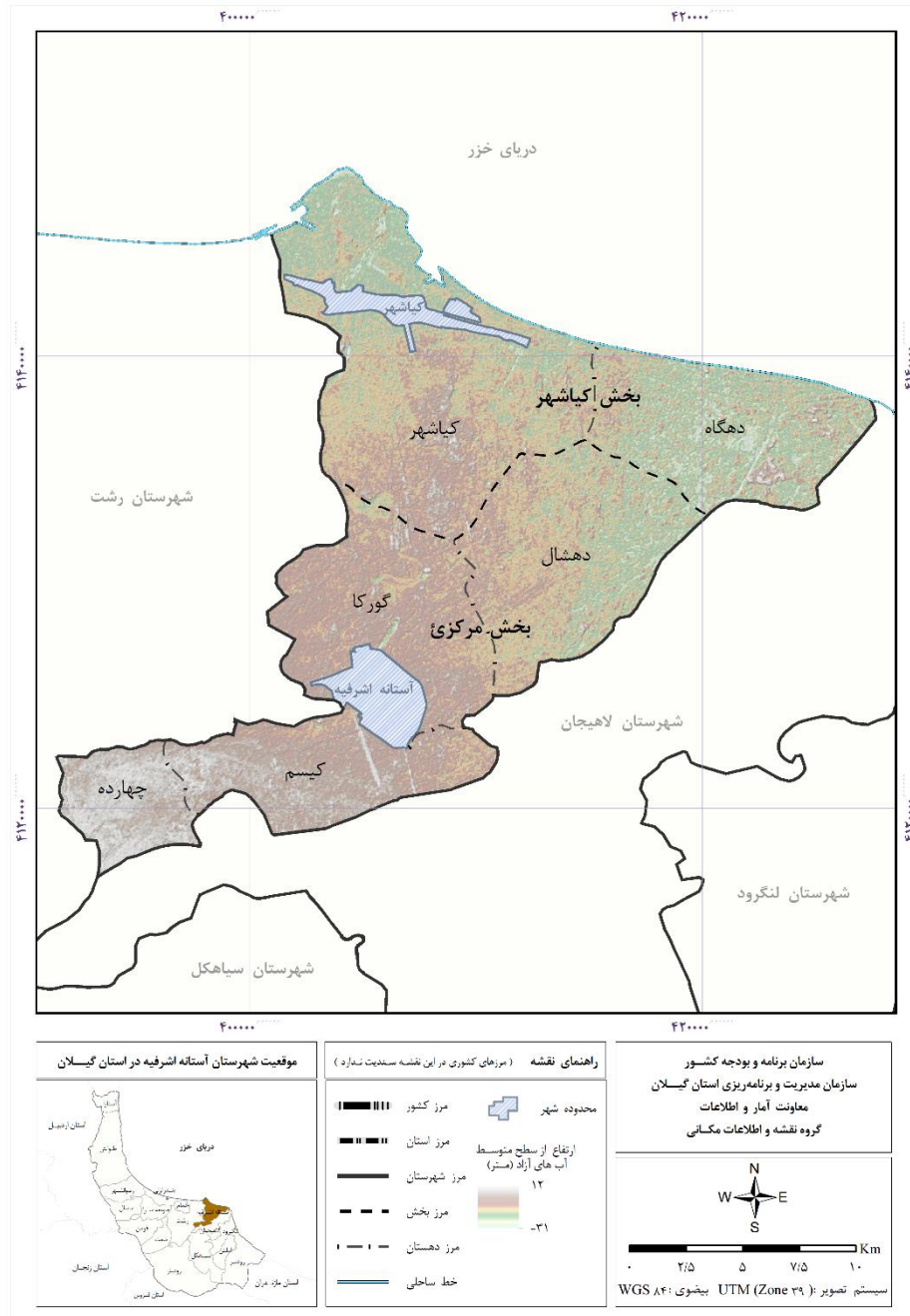
نقشه استان گیلان به تفکیک شهرستان و شهر



نقشه شهرستان آستارا به تفکیک بخش، شهر و دهستان

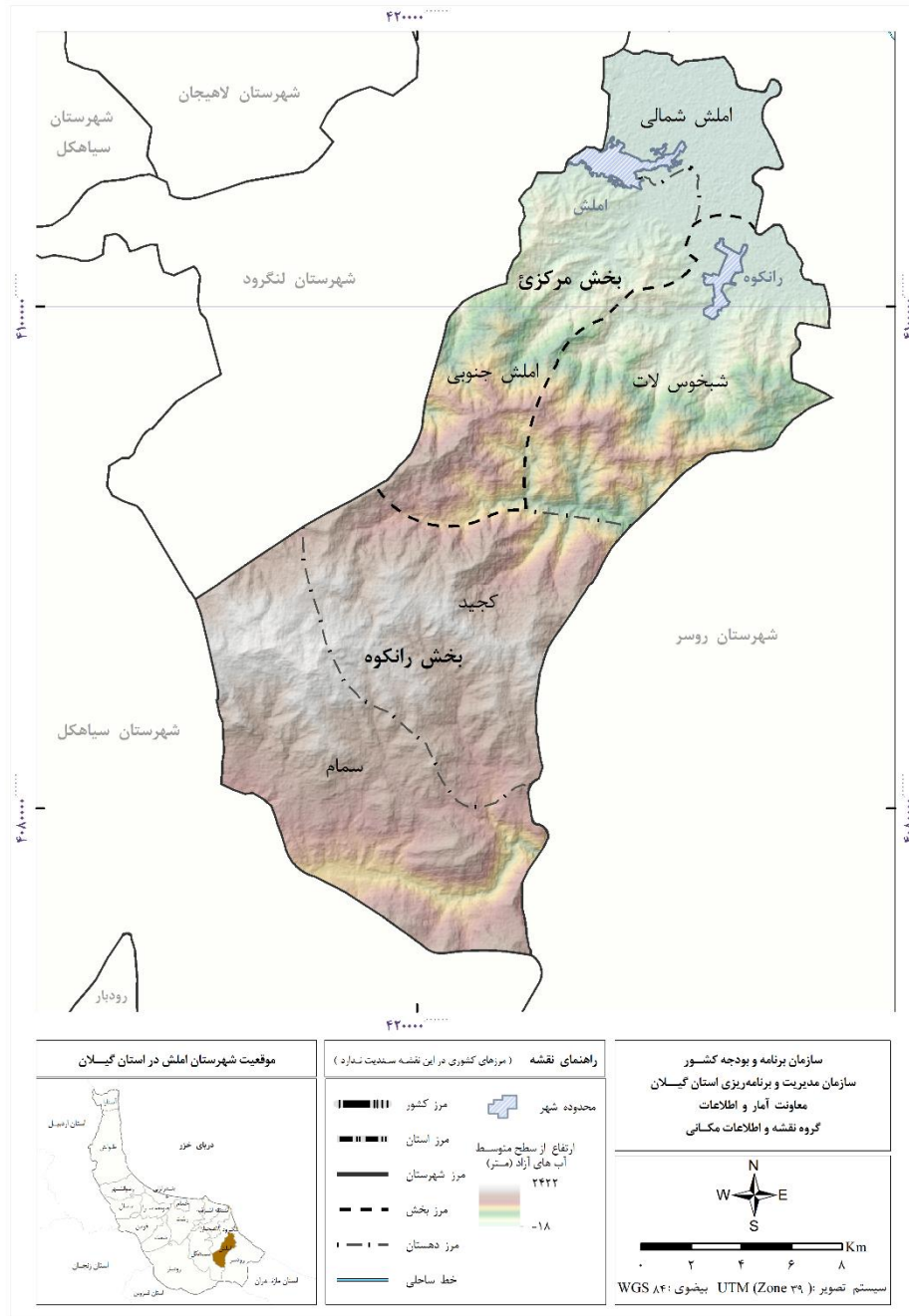


نقشه شهرستان آستانه اشرفیه به تفکیک بخش، شهر و دهستان





نقشه شهرستان املش به تفکیک بخش، شهر و دهستان



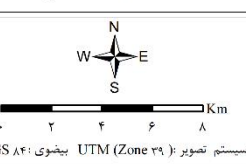
موقعیت شهرستان املش در استان گیلان



راهنمای نقشه (مرزهای کشوری در این نقشه سنجیدگی ندارد)

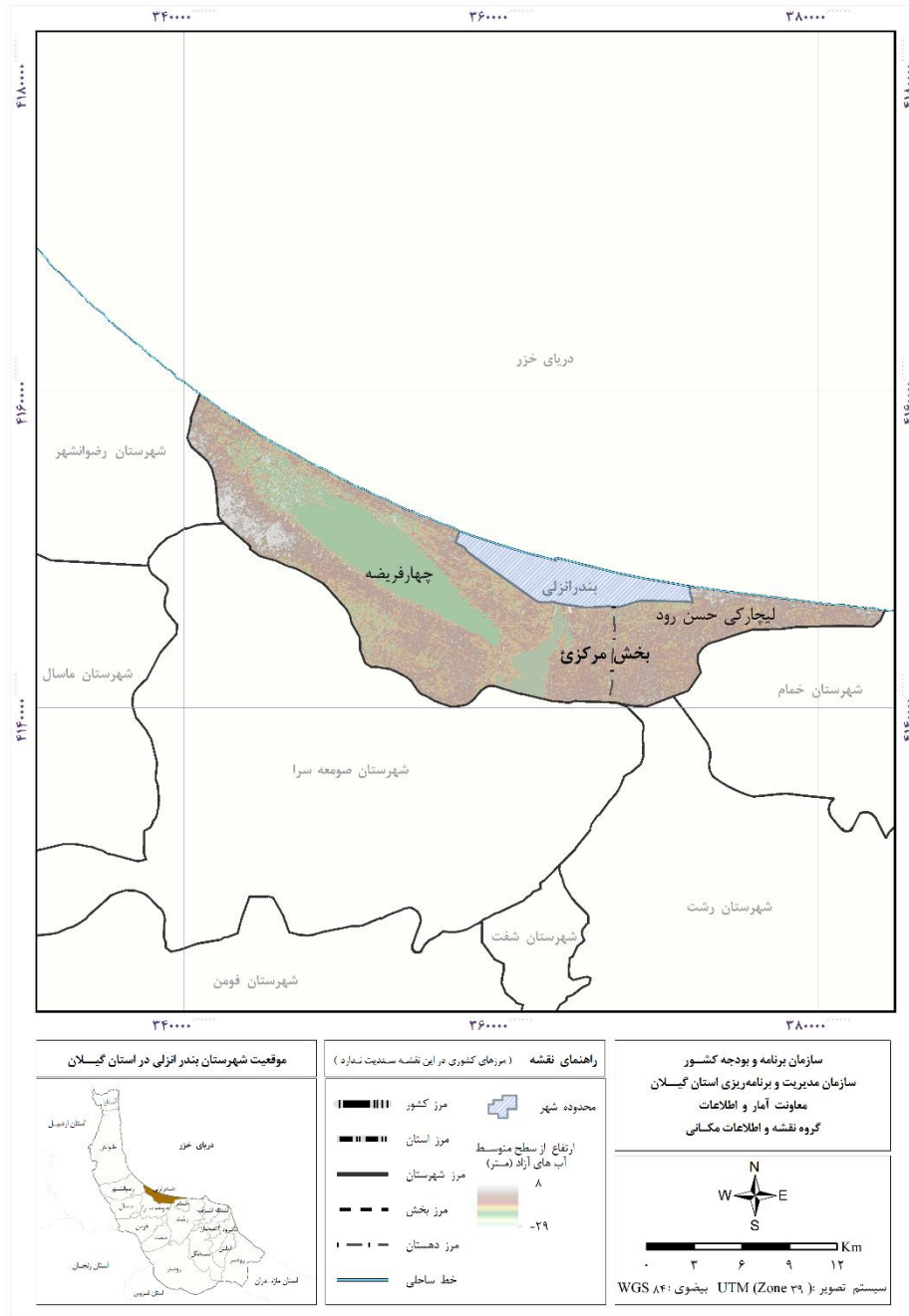


سازمان برنامه و بودجه کشور  
سازمان مدیریت و برنامه ریزی استان گیلان  
معاونت آمار و اطلاعات  
گروه نقشه و اطلاعات مکانی

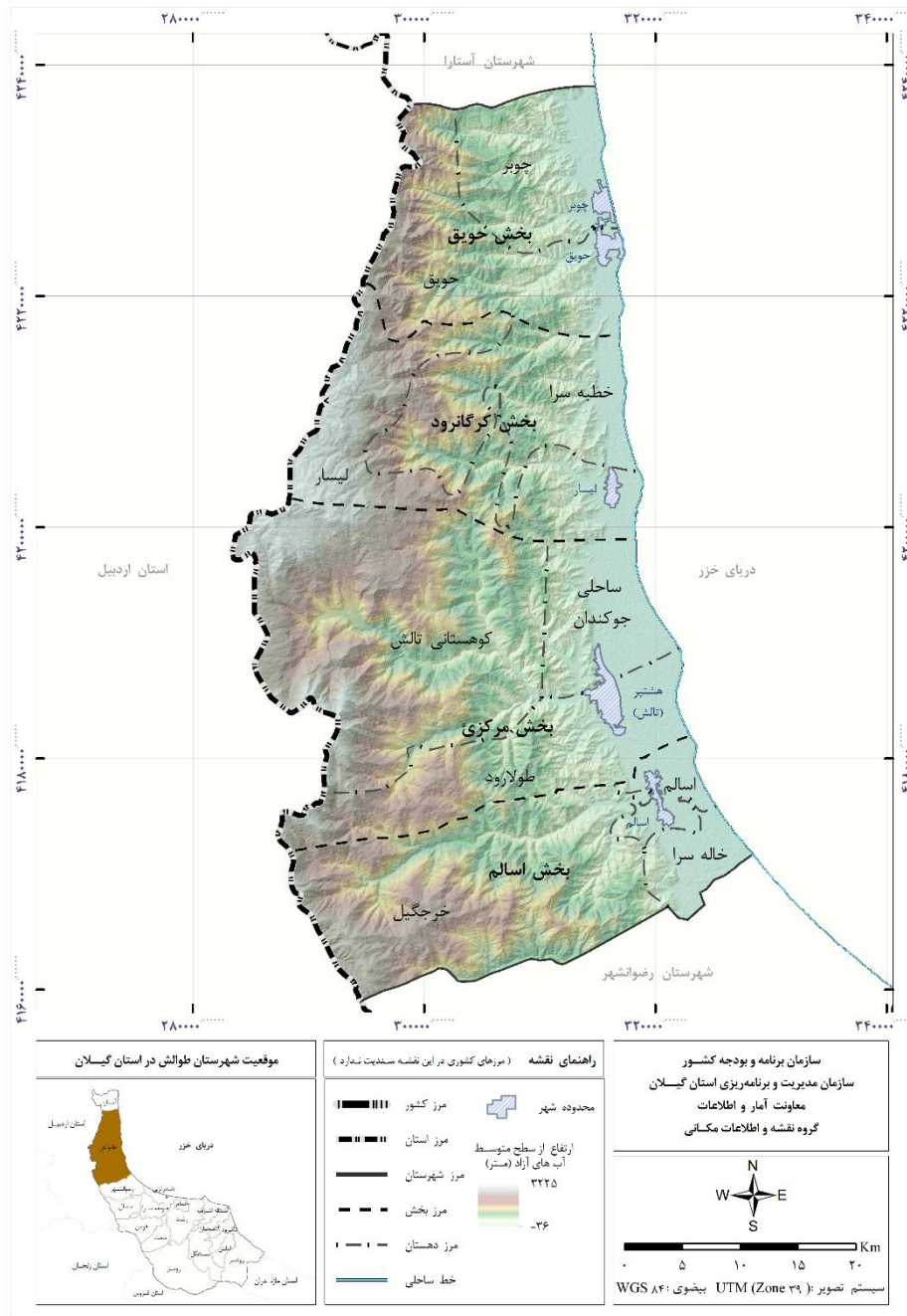




نقشه شهرستان بندرانزلی به تفکیک بخش، شهر و دهستان



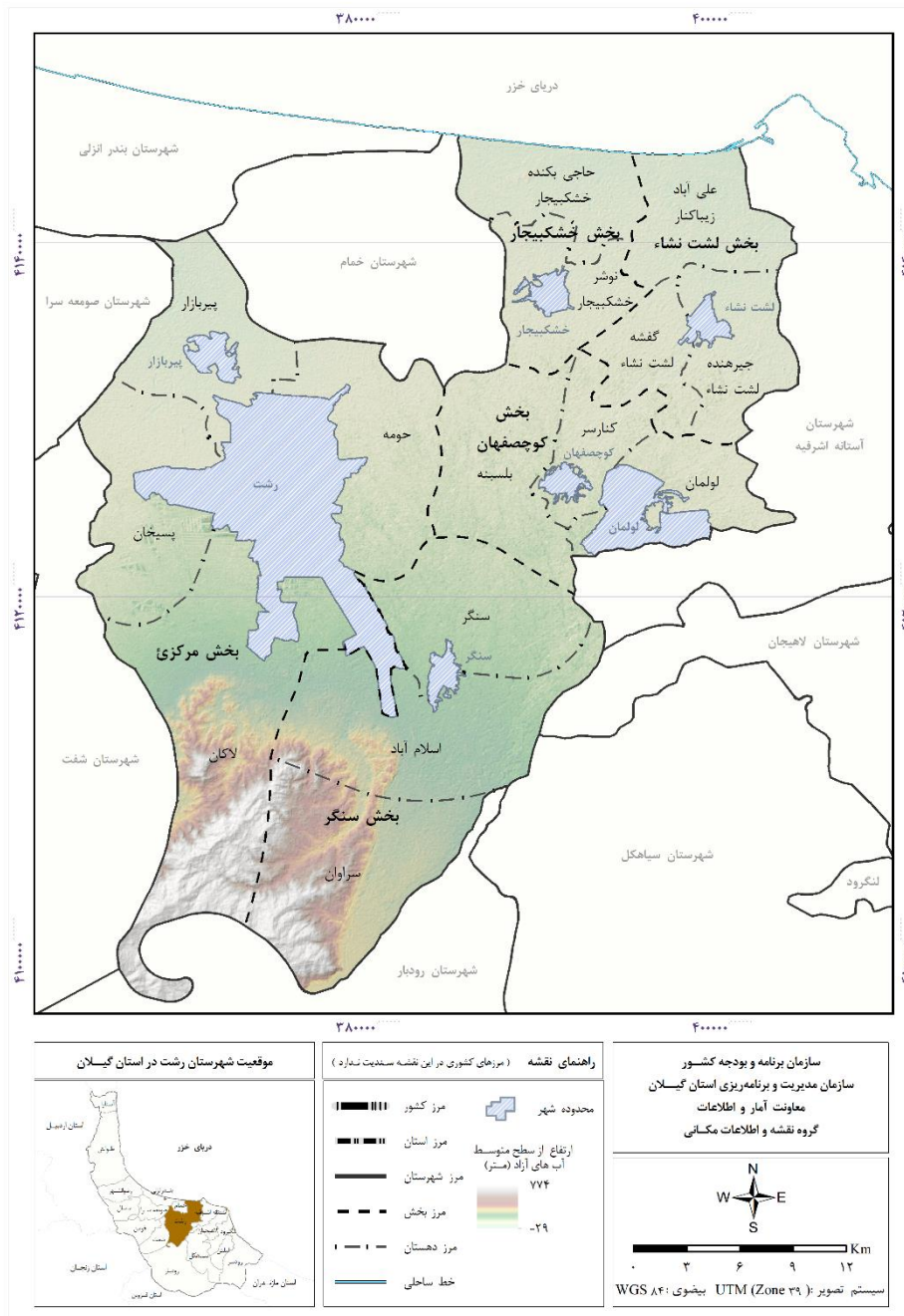
نقشه شهرستان تالش به تفکیک بخش، شهر و دهستان



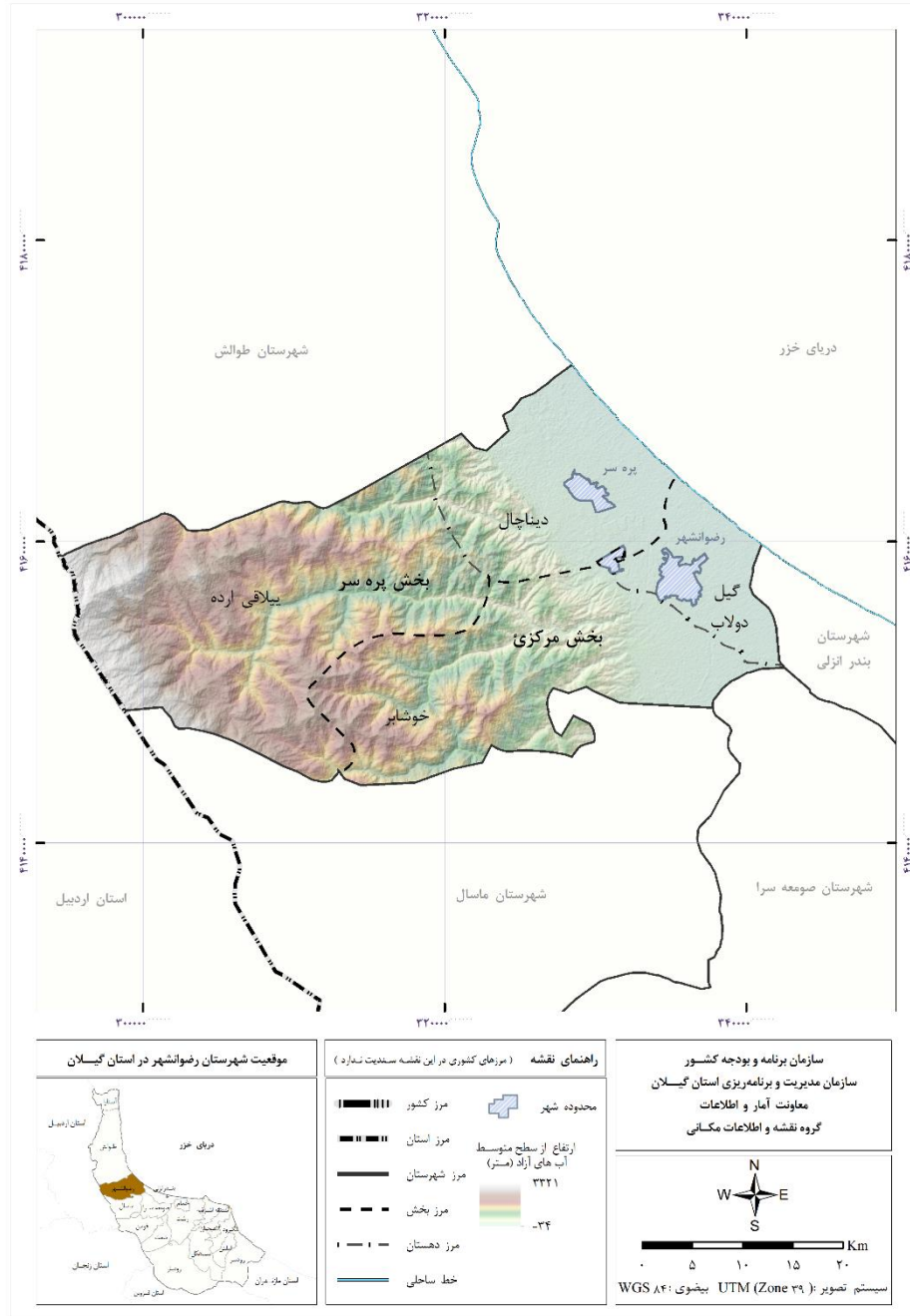
نقشه شهرستان خمام به تفکیک بخش، شهر و دهستان



نقشه شهرستان رشت به تفکیک بخش، شهر و دهستان

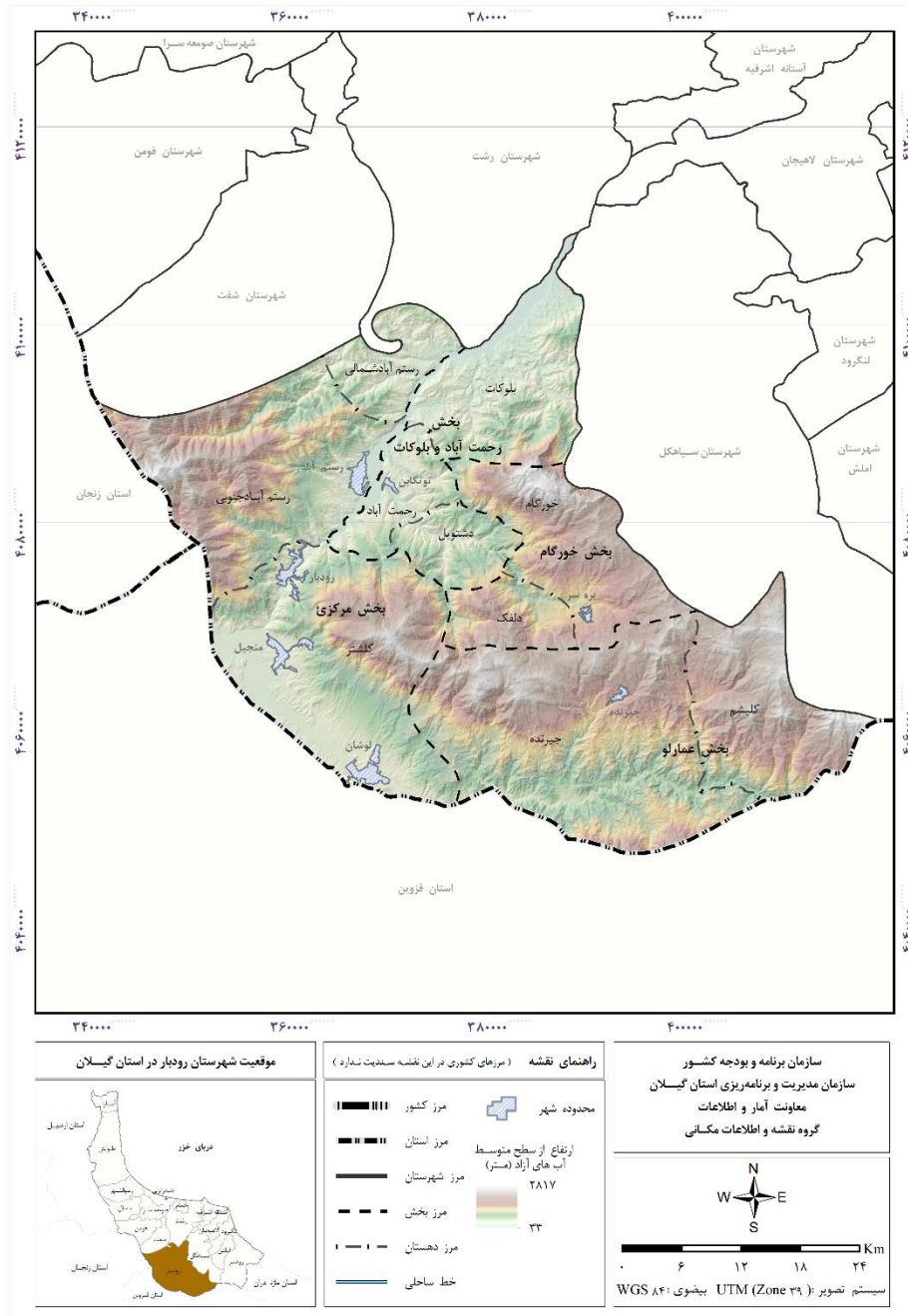


نقشه شهرستان رضوانشهر به تفکیک بخش، شهر و دهستان

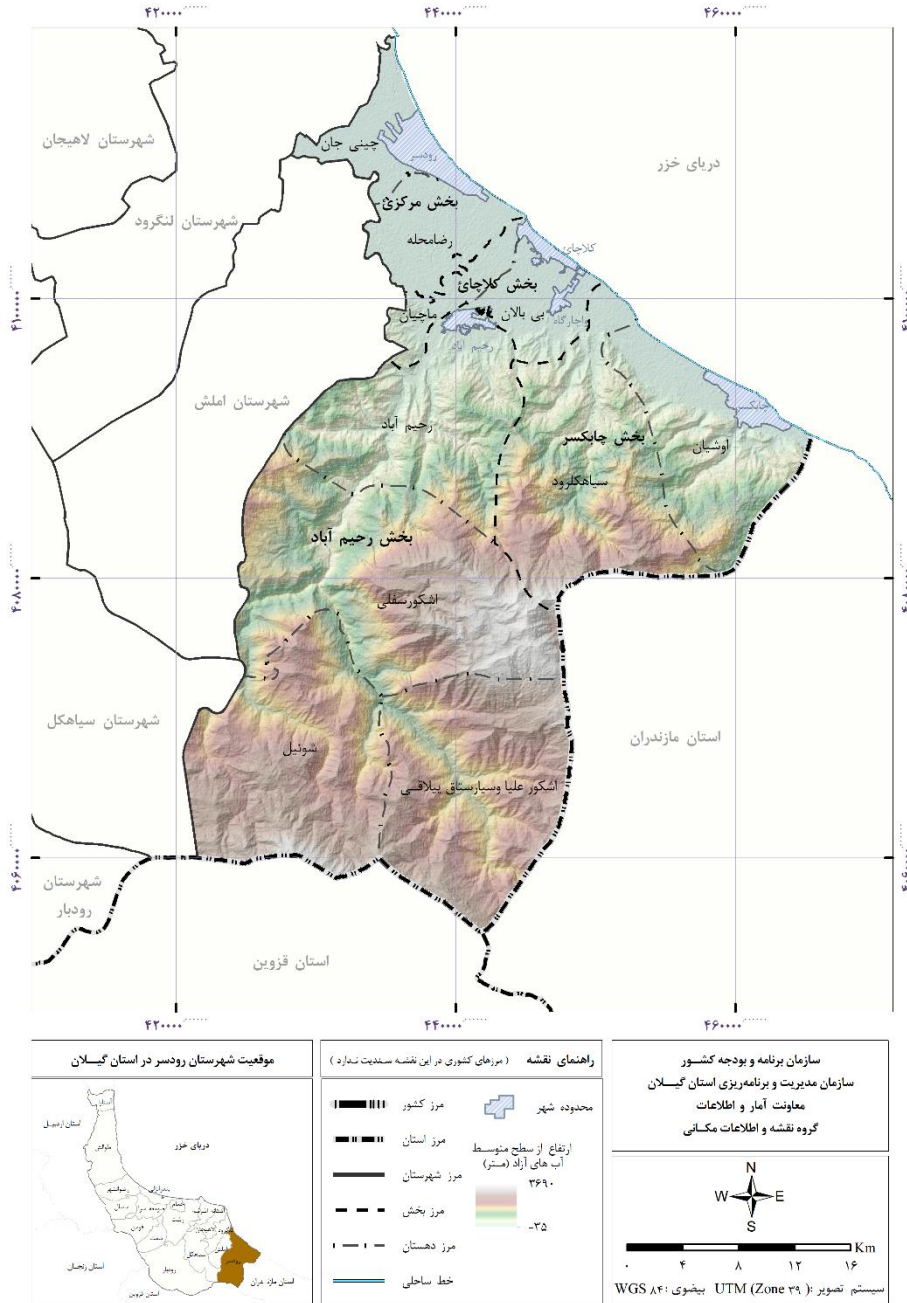




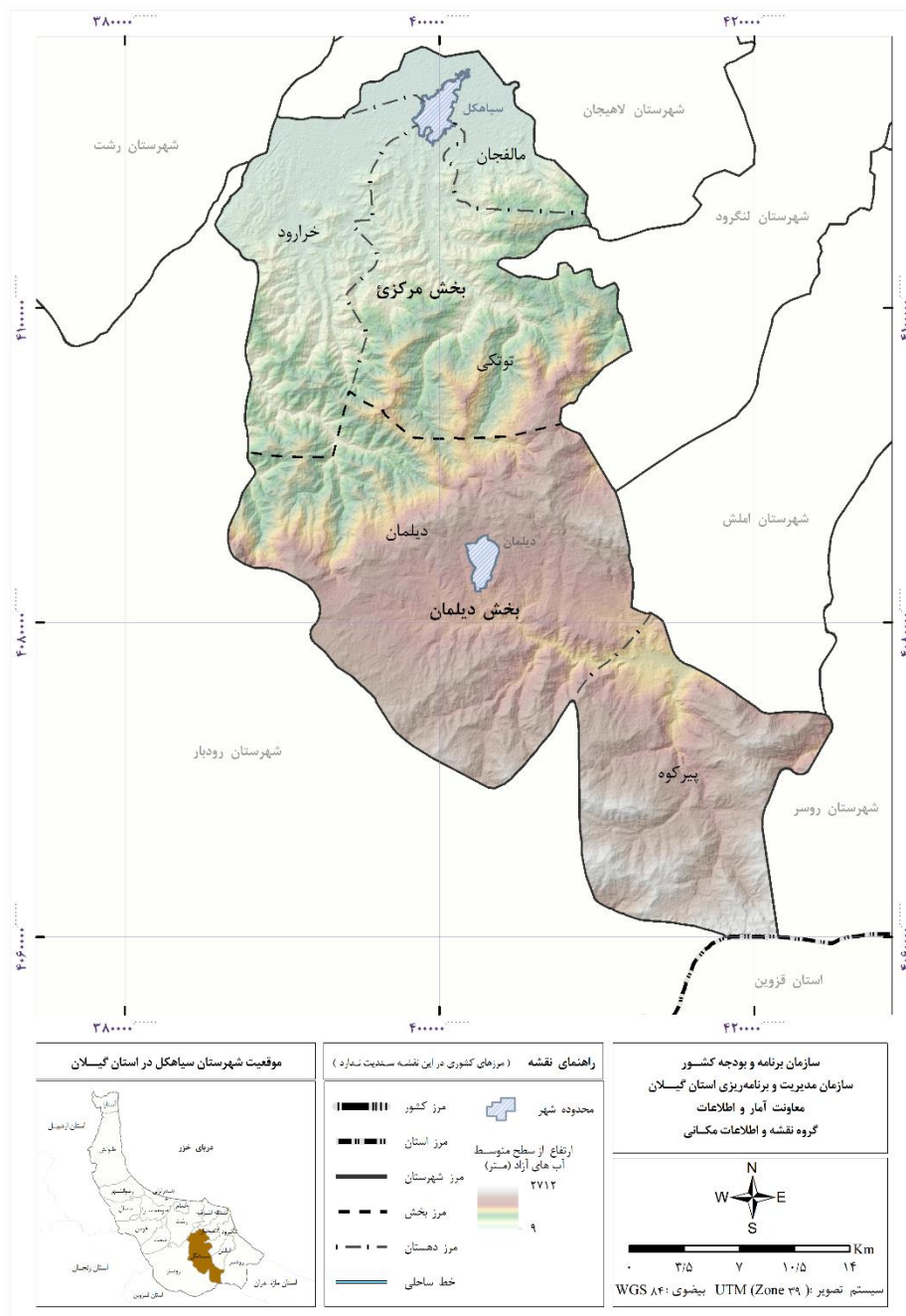
نقشه شهرستان رودبار به تفکیک بخش، شهر و دهستان



نقشه شهرستان رودسر به تفکیک بخش، شهر و دهستان

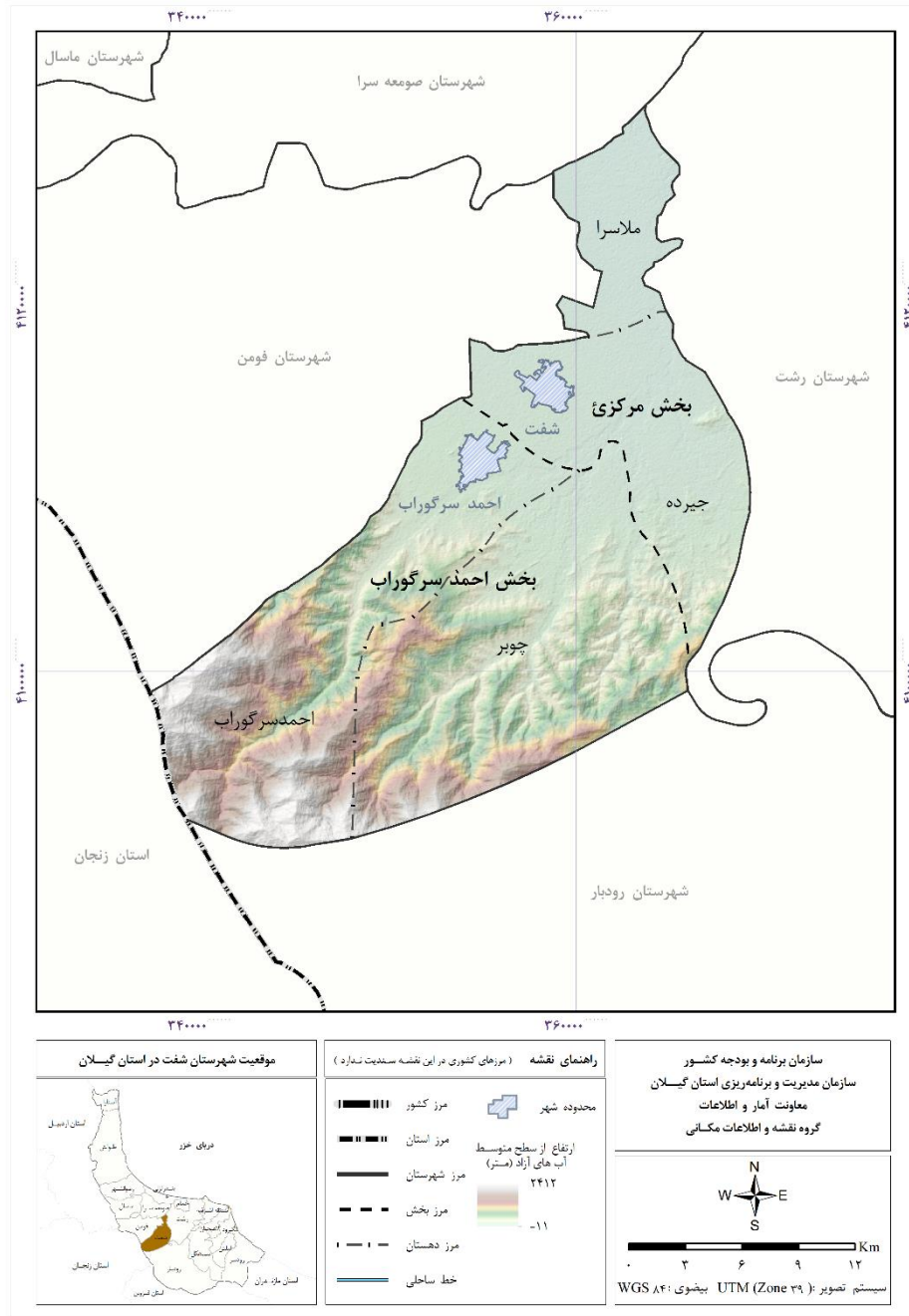


نقشه شهرستان سیاهکل به تفکیک بخش، شهر و دهستان

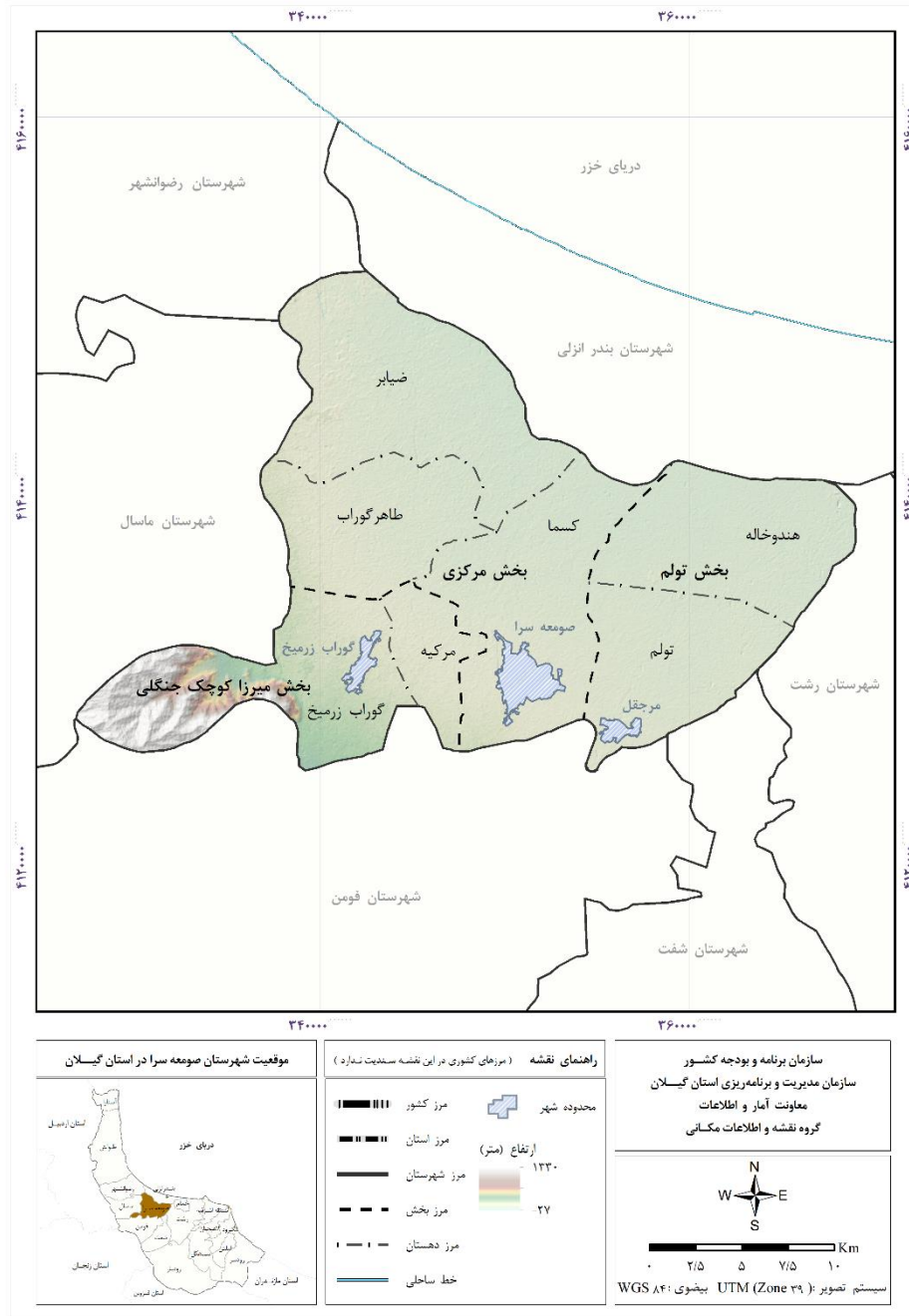




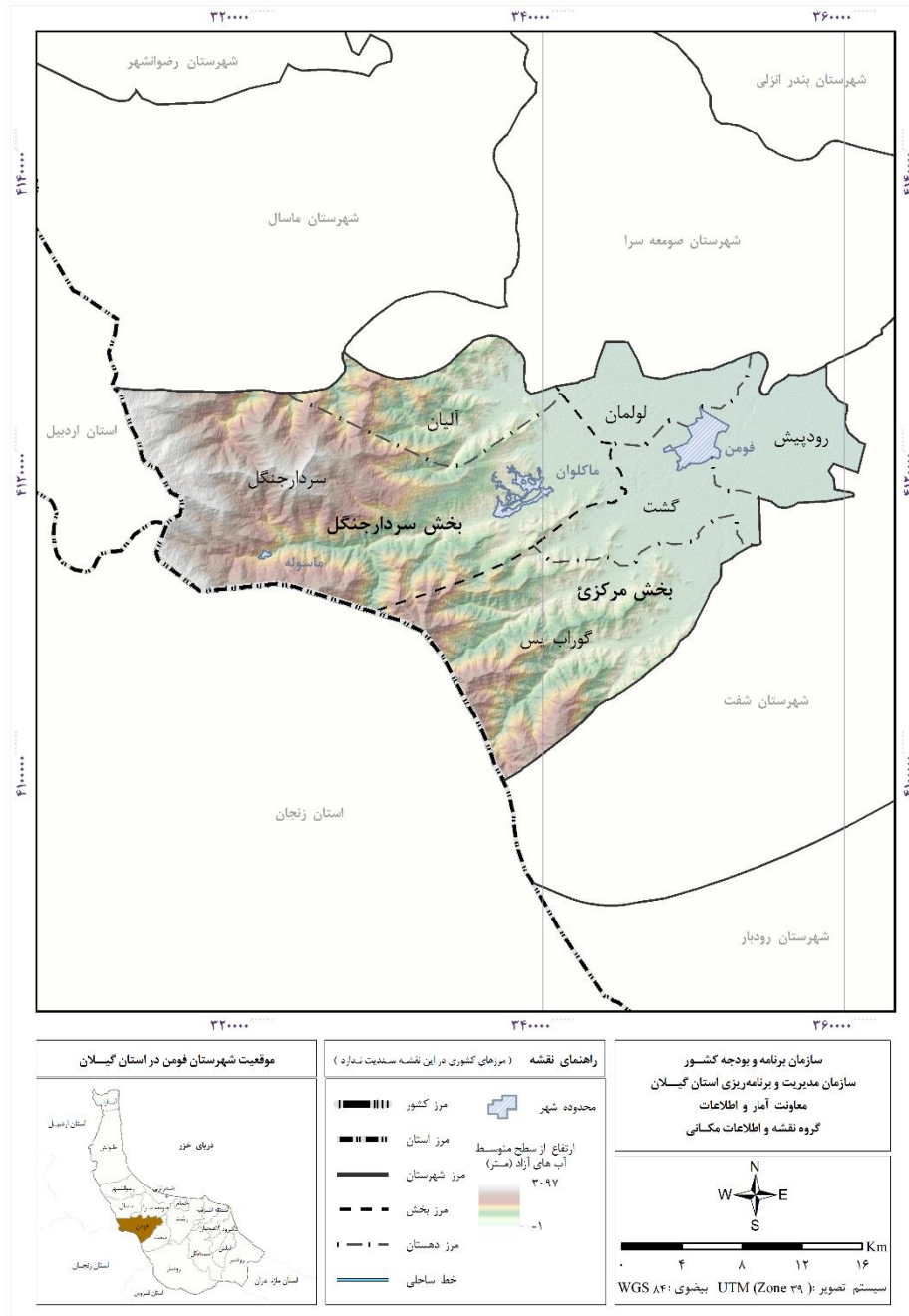
نقشه شهرستان شفت به تفکیک بخش، شهر و دهستان



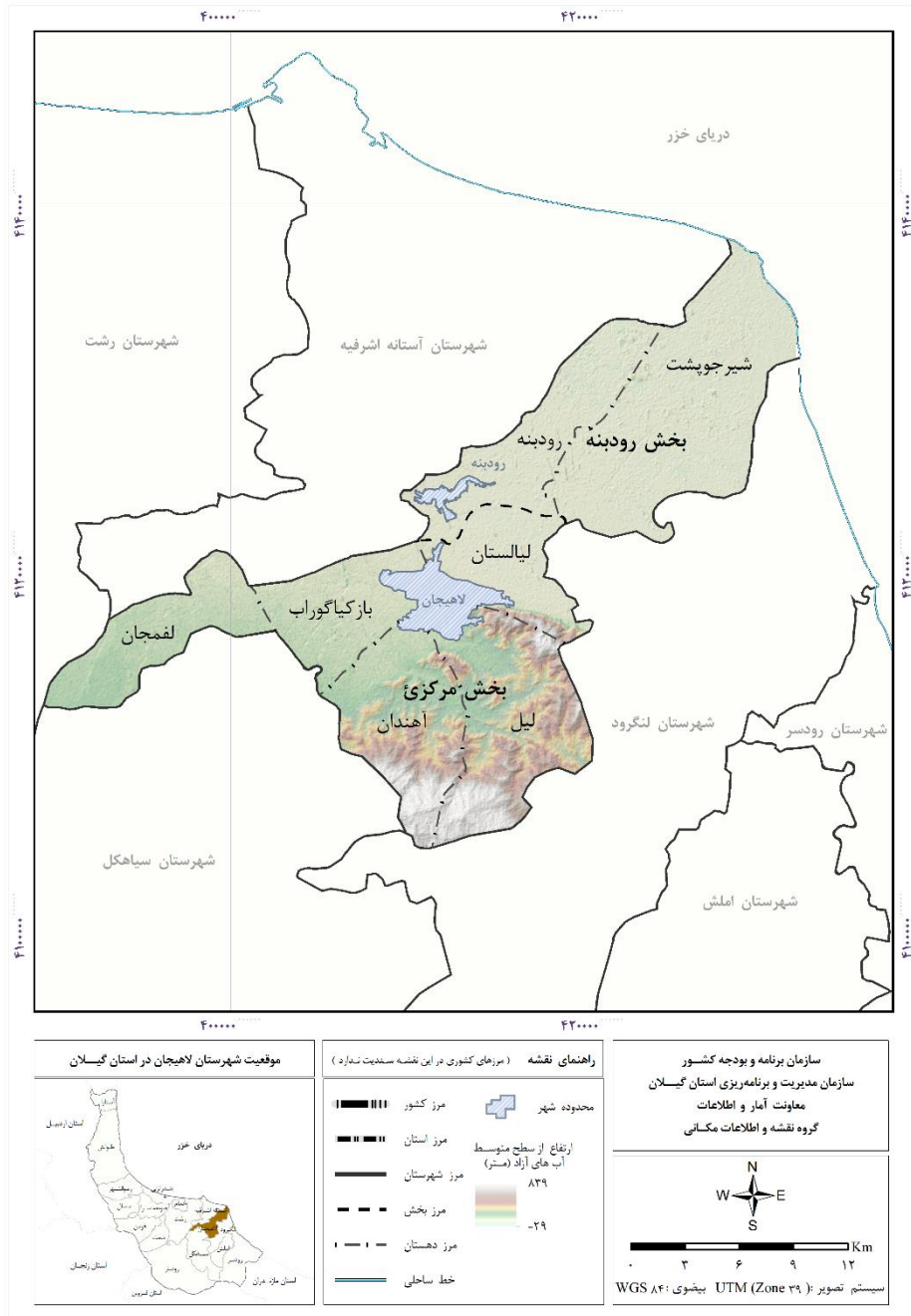
نقشه شهرستان صومعه سرا به تفکیک بخش، شهر و دهستان



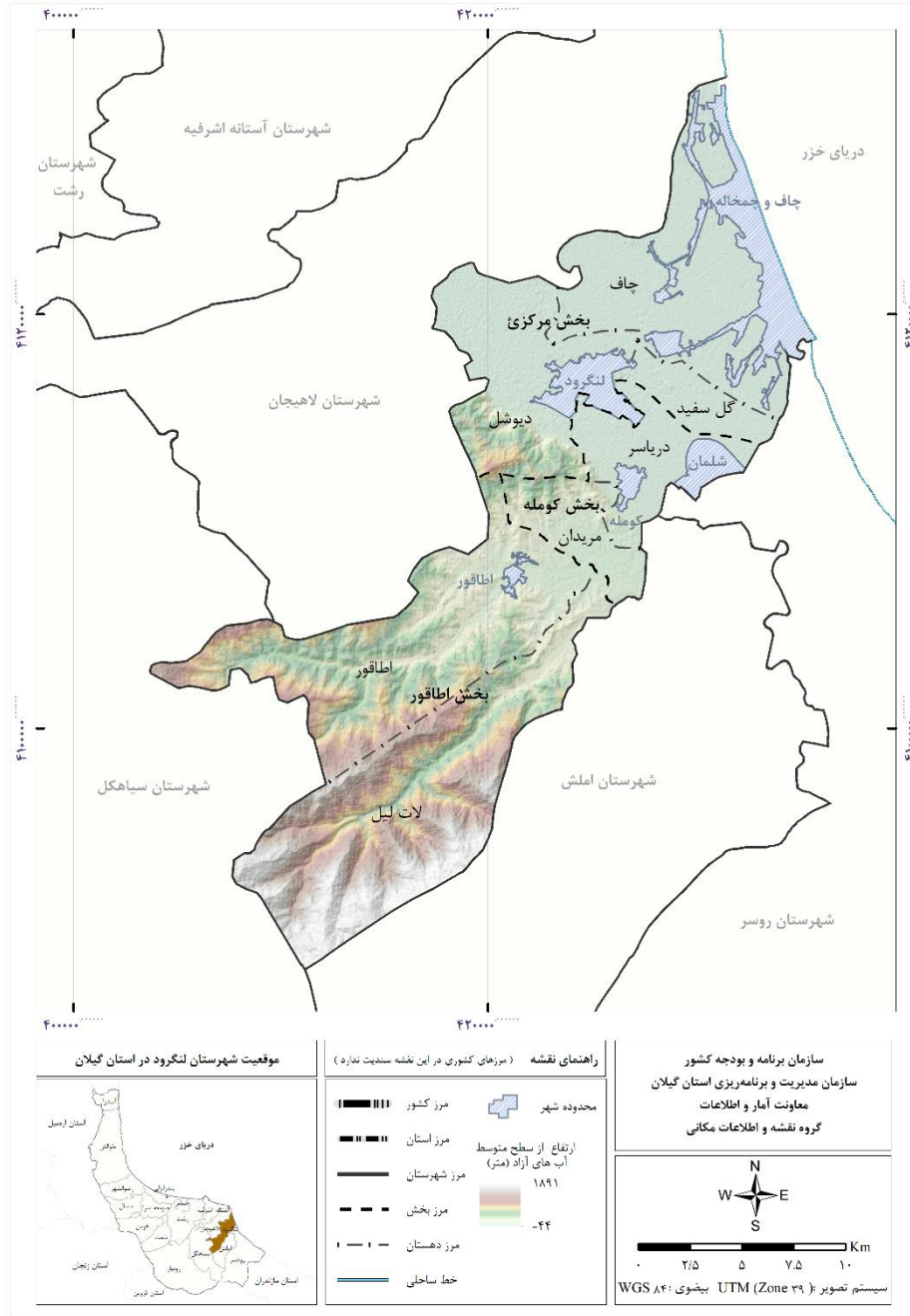
نقشه شهرستان فومن به تفکیک بخش، شهر و دهستان



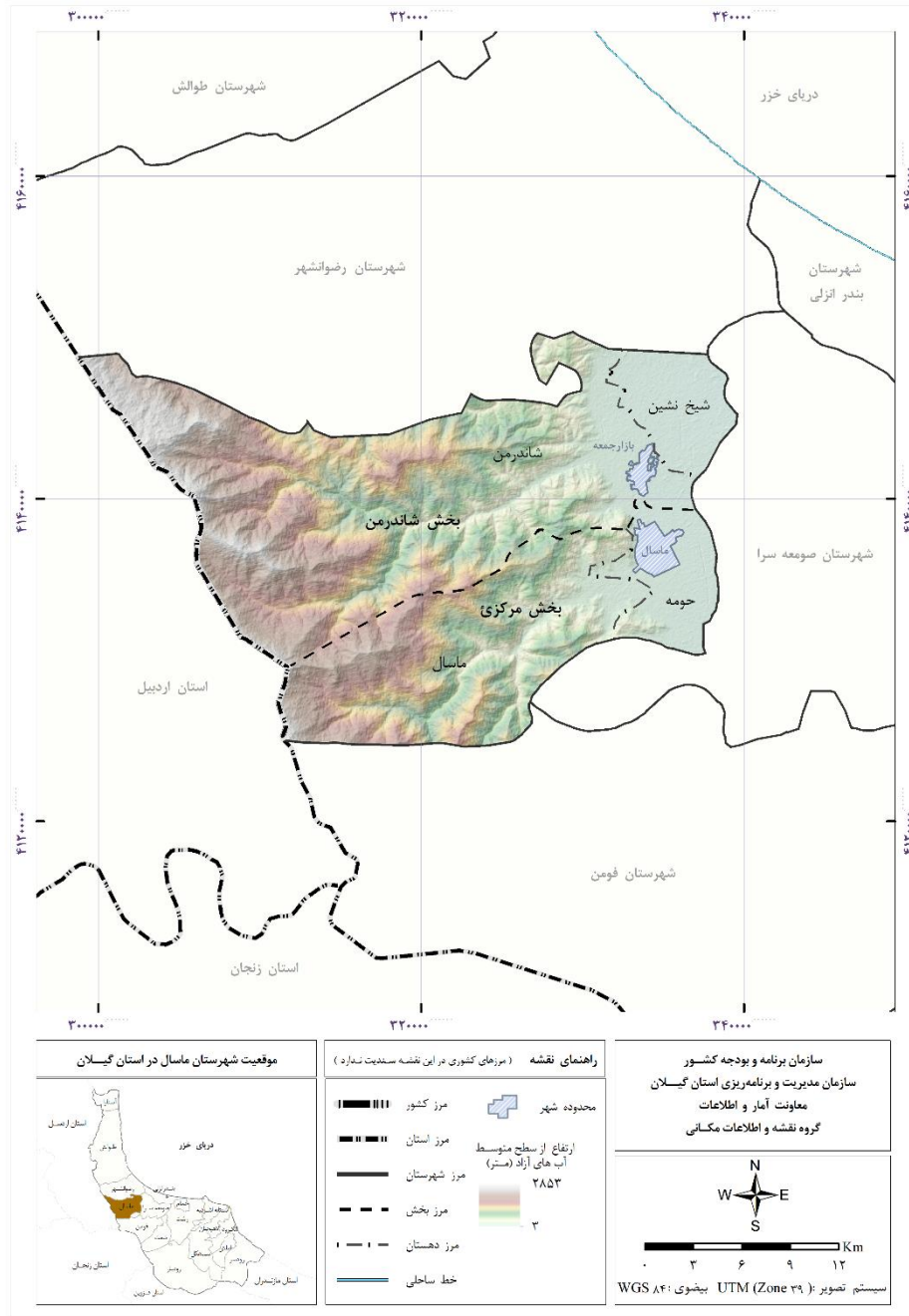
نقشه شهرستان لاهیجان به تفکیک بخش، شهر و دهستان



نقشه شهرستان لنگرود به تفکیک بخش، شهر و دهستان



نقشه شهرستان ماسال به تفکیک بخش، شهر و دهستان



۱-۱- طول و عرض جغرافیایی شهرستان‌ها: ۱۳۹۹

عرض شمالی				طول شرقی				شهرستان
حداکثر		حداقل		حداکثر		حداقل		
درجه	دقیقه	درجه	دقیقه	درجه	دقیقه	درجه	دقیقه	
۳۸	۲۷	۳۶	۳۳	۵۰	۳۶	۴۸	۳۲	کل استان.....
۳۸	۲۷	۳۸	۱۵	۴۸	۵۳	۴۸	۳۴	آستارا.....
۳۷	۲۸	۳۷	۱۱	۵۰	۱۱	۴۹	۴۶	آستانه اشرفیه.....
۳۷	۸	۳۶	۴۸	۵۰	۱۷	۵۰	۰	املش.....
۳۷	۳۴	۳۷	۲۳	۴۹	۴۱	۴۹	۱۱	بندرانزلی.....
۳۸	۱۶	۳۷	۳۳	۴۹	۳	۴۸	۳۲	تالش.....
۳۷	۲۷	۳۷	۱۹	۴۹	۴۴	۴۹	۳۲	خمام.....
۳۷	۲۷	۳۷	۱	۴۹	۵۵	۴۹	۲۷	رشت.....
۳۷	۴۰	۳۷	۲۵	۴۹	۱۳	۴۸	۴۰	رضوانشهر.....
۳۷	۷	۳۶	۳۳	۵۰	۵	۴۹	۱۱	رودبار.....
۳۷	۱۲	۳۶	۳۸	۵۰	۳۷	۵۰	۶	رودسر.....
۳۷	۱۱	۳۶	۴۱	۵۰	۹	۴۹	۴۳	سیاهکل.....
۳۷	۱۸	۳۶	۵۷	۴۹	۳۲	۴۹	۱۰	شفت.....
۳۷	۳۰	۳۷	۱۵	۴۹	۳۱	۴۹	۳	صومعه سرا.....
۳۷	۱۷	۳۷	۱	۴۹	۲۷	۴۸	۵۲	فومن.....
۳۷	۲۳	۳۷	۵	۵۰	۱۳	۴۹	۴۵	لاهیجان.....
۳۷	۱۹	۳۶	۵۶	۵۰	۱۶	۴۹	۵۵	لنگرود.....
۳۷	۲۹	۳۷	۱۵	۴۹	۱۱	۴۸	۴۳	ماسال.....

مأخذ- سازمان مدیریت و برنامه ریزی استان گیلان- معاونت آمار و اطلاعات.

## ۲-۱- تعداد شهرستان، بخش، شهر و دهستان بر اساس تقسیمات کشوری

تعداد دهستان	تعداد شهر	تعداد بخش	تعداد شهرستان	سال
۱۰۹	۴۵	۴۳	۱۶	۱۳۸۰
۱۰۹	۴۹	۴۳	۱۶	۱۳۸۵
۱۰۹	۵۱	۴۳	۱۶	۱۳۹۰
۱۰۹	۵۲	۴۳	۱۶	۱۳۹۵
۱۰۹	۵۲	۴۳	۱۶	۱۳۹۶
۱۰۹	۵۲	۴۳	۱۶	۱۳۹۷
۱۰۹	۵۲	۴۳	۱۶	۱۳۹۸
۱۱۰	۵۳	۴۴	۱۷	۱۳۹۹

مأخذ- سازمان مدیریت و برنامه‌ریزی استان گیلان- معاونت آمار و اطلاعات.



۳-۱- مشخصات عمومی شهرستان‌ها بر اساس تقسیمات کشوری در پایان سال ۱۳۹۹

شهرستان	مساحت (کیلومتر مربع)	تعداد بخش	تعداد شهر	تعداد دهستان
کل استان.....	۱۴۰۴۴	۴۴	۵۳	۱۱۰
آستارا.....	۴۳۰	۲	۲	۴
آستانه اشرفیه.....	۴۲۳	۲	۲	۶
املش.....	۴۰۷	۲	۲	۵
بندرانزلی.....	۲۹۹	۱	۱	۲
تالش.....	۲۱۶۰	۴	۵	۱۰
خمام.....	۱۵۵	۲	۱	۴
رشت.....	۱۰۶۰	۵	۷	۱۵
رضوانشهر.....	۷۴۸	۲	۲	۴
رودبار.....	۲۵۱۷	۴	۷	۱۰
رودسر.....	۱۳۵۴	۴	۵	۱۰
سیاهکل.....	۹۷۲	۲	۲	۵
شفت.....	۵۹۹	۲	۲	۴
صومعه سرا.....	۵۸۸	۳	۳	۷
فومن.....	۱۰۰۲	۲	۳	۶
لاهیجان.....	۴۰۷	۲	۲	۷
لنگرود.....	۴۵۸	۳	۵	۷
ماسال.....	۴۶۵	۲	۲	۴

مأخذ- سازمان مدیریت و برنامه ریزی استان گیلان- معاونت آمار و اطلاعات.

## ۴-۱- تقسیمات کشوری در محدوده استان: ۱۳۹۹

تعداد آبادی			نام دهستان	نام شهر	شهرستان و بخش
خالی از سکنه	دارای سکنه	جمع			
۳۳۸	۲۵۶۶	۲۹۰۴	۱۱۰	۵۳	کل استان
۲۲	۵۹	۸۱			آستارا.....
				لوندویل	لوندویل.....
۶	۱۱	۱۷	چلونند		
۷	۶	۱۳	لوندویل		
				آستارا	
۴	۲۰	۲۴	حیران		
۵	۲۲	۲۷	ویرمونی		
۳	۹۳	۹۶			آستانه اشرفیه.....
				بندر کیشهر	کیشهر.....
۱	۱۴	۱۵	دهگاه		
۱	۱۵	۱۶	کیشهر		
				آستانه اشرفیه	مرکزی.....
۰	۸	۸	چهارده		
۰	۱۷	۱۷	دهشال		
۱	۲۱	۲۲	گورکا		
۰	۱۸	۱۸	کیسم		
۱۵	۱۳۱	۱۴۶			املش.....
				رانکوه	رانکوه.....
۳	۱۸	۲۱	سمام		
۱	۳۶	۳۷	شیخوسلات		
۱	۱۸	۱۹	کجید		
				املش	مرکزی.....
۱۰	۳۴	۴۴	املش جنوبی		
۰	۲۵	۲۵	املش شمالی		
۱	۲۶	۲۷			بندرانزلی.....
				بندرانزلی	مرکزی.....
۱	۱۹	۲۰	چهار فریضه		
۰	۷	۷	لیچارکی حسنرود		



۴-۱- تقسیمات کشوری در محدوده استان: ۱۳۹۹ (دنباله)

تعداد آبادی			نام دهستان	نام شهر	شهرستان و بخش
خالی از سکنه	دارای سکنه	جمع			
۸۲	۲۸۶	۳۶۸			تالش.....
				اسالم	اسالم.....
۰	۲۹	۲۹	اسالم		
۰	۱۷	۱۷	خاله سرا		
۹	۲۹	۳۸	خر جگیل		
				حویق - چوبر	حویق.....
۱۵	۲۱	۳۶	حویق		
۱۴	۴۲	۵۶	چوبر		
				لیسار	کرگانرود.....
۷	۲۳	۳۰	خطبه سرا		
۱۴	۲۳	۳۷	لیسار		
				تالش	مرکزی.....
۱	۲۴	۲۵	ساحلی جوکنندان		
۳	۳۳	۳۶	طولارود		
۱۹	۴۵	۶۴	کوهستانی تالش		
۰	۴۶	( <sup>۱</sup> )۴۶			خمام.....
				خمام	مرکزی.....
۰	۱۵	۱۵	چاپارخانه		
۰	۱۲	۱۲	کنه سر خمام		
۰	۶	۶	چوکام		
۰	۷	( <sup>۱</sup> )۱۳	فرشکی		
۴	۲۳۷	۲۴۱			رشت.....
				خشکیجار	خشکیجار.....
۰	۱۶	۱۶	حاجی بکنده		
۰	۲۱	۲۱	نوشر		
				سنگر	سنگر.....
۰	۱۷	۱۷	اسلام آباد		
۰	۷	۷	سراوان		
۰	۱۶	۱۶	سنگر		
				کوچصفهان - لولمان	کوچصفهان.....
۰	۲۴	۲۴	بلسینه		
۰	۱۰	۱۰	کنارسر		
۰	۶	۶	لولمان		



## ۴-۱- تقسیمات کشوری در محدوده استان: ۱۳۹۹ (دنباله)

تعداد آبادی			نام دهستان	نام شهر	شهرستان و بخش
خالی از سکنه	دارای سکنه	جمع			
				لشت‌نشاء	لشت‌نشاء
۱	۱۵	۱۶	جیرهنده		
۰	۱۴	۱۴	علی‌آبادزیباکنار		
۰	۱۶	۱۶	گفشه		
				رشت - پیربازار	مرکزی
۰	۱۳	۱۳	پسیخان		
۰	۱۷	۱۷	پیربازار		
۰	۲۶	۲۶	حومه		
۳	۱۹	۲۲	لاکان		
۱۳	۱۰۶	۱۱۸			رضوانشهر
				پره‌سر	پره‌سر
۰	۲۴	۲۴	دیناچال		
۹	۲۵	۳۴	بیلاقی‌ارده		
				رضوانشهر	مرکزی
۲	۳۸	۴۰	خوشابر		
۱	۱۹	۲۰	گیل‌دولاب		
۴۱	۱۶۶	۲۰۷			رودبار
				بره‌سر	خورگام
۱	۳۰	۳۱	خورگام		
۴	۹	۱۳	دلفک		
				توتکابن	رحمت‌آباد و بلوکات
۶	۱۵	۲۱	بلوکات		
۰	۲۴	۲۴	دشتویل		
۴	۱۹	۲۳	رحمت‌آباد		
				جیرنده	عمارلو
۵	۱۶	۲۱	جیرنده		
۲	۹	۱۱	کلیشم		



۴-۱- تقسیمات کشوری در محدوده استان: ۱۳۹۹ (دنباله)

تعداد آبادی			نام دهستان	نام شهر	شهرستان و بخش
خالی از سکنه	دارای سکنه	جمع			
				رودبار- منجیل - لوشان - رستم آباد	مرکزی
۳	۱۳	۱۶	رستم آباد جنوبی		
۵	۱۵	۲۰	رستم آباد شمالی		
۱۱	۱۶	۲۷	کلشتر		
<b>۳۶</b>	<b>۳۸۶</b>	<b>۴۲۲</b>			<b>رودسر</b>
				چابکسر	چابکسر
۲۰	۲۳	۴۳	اوشیان		
۰	۱۸	۱۸	سیاهکلرود		
				رحیم آباد	رحیم آباد
۵	۵۳	۵۸	اشکورعلیا و سیارستاق ییلاقی		
۳	۴۶	۴۹	اشکور سفلی		
۳	۵۰	۵۳	رحیم آباد		
۵	۵۲	۵۷	شوویل		
				کلاچای - واجارگاه	کلاچای
۰	۲۸	۲۸	بی بالان		
۰	۴۳	۴۳	ماچیان		
				رودسر	مرکزی
۰	۱۹	۱۹	چینی جان		
۰	۵۴	۵۴	رضا محله		
<b>۶۱</b>	<b>۱۸۸</b>	<b>۲۴۹</b>			<b>سیاهکل</b>
				دیلمان	دیلمان
۱	۲۸	۲۹	پیرکوه		
۲۲	۵۳	۷۵	دیلمان		
				سیاهکل	مرکزی
۲۴	۴۳	۶۷	توتکی		
۱۲	۲۸	۴۰	خرارود		
۲	۳۶	۳۸	مالفجان		



## ۴-۱- تقسیمات کشوری در محدوده استان: ۱۳۹۹ (دنباله)

تعداد آبادی			نام دهستان	نام شهر	شهرستان و بخش
خالی از سکنه	دارای سکنه	جمع			
۴	۹۵	۹۹			شفت.....
				احمد سرگوراب	احمدسرگوراب .....
۲	۱۴	۱۶	احمد سرگوراب		
۲	۳۳	۳۵	چوبر		
				شفت	مرکزی .....
۰	۳۱	۳۱	جیرده		
۰	۱۷	۱۷	ملاسرا		
۱	۱۵۱	۱۵۲			صومعه سرا.....
				تولم شهر	تولم .....
۰	۲۲	۲۲	تولم		
۰	۱۴	۱۴	هنده خاله		
				گوراب زرمیخ	کوچک جنگلی .....
۰	۱۴	۱۴	گوراب زرمیخ		
۰	۹	۹	مرکیه		
				صومعه سرا	مرکزی .....
۰	۲۴	۲۴	طاهر گوراب		
۱	۳۲	۳۳	ضیابر		
۰	۳۶	۳۶	کسماء		
۲۰	۱۴۹	۱۶۹			فومن.....
				ماسوله- ماکلوان	سردار جنگل .....
۰	۱۹	۱۹	آلیان		
۱۷	۳۵	۵۲	سردار جنگل		
				فومن	بخش مرکزی .....
۰	۲۸	۲۸	رود پیش		
۰	۲۸	۲۸	گشت		
۳	۱۹	۲۲	گوراب پس		
۰	۲۰	۲۰	لولمان		



۴-۱- تقسیمات کشوری در محدوده استان: ۱۳۹۹ (دنباله)

شهرستان و بخش	نام شهر	نام دهستان	تعداد آبادی		
			جمع	دارای سکنه	خالی از سکنه
<b>لاهیجان.....</b>					
رودبنه.....	رودبنه		۱۱۵	۱۱۲	۳
		رودبنه	۱۷	۱۷	۰
		شیرچوپشت	۲۹	۲۹	۰
<b>مرکزی.....</b>					
		آهندان	۴۰	۳۹	۱
		بازکیاگوراب	۱۹	۱۹	۰
		لفمجان	۱۹	۱۹	۰
		لیالستان	۲۰	۱۹	۱
		لیل	۴۱	۴۰	۱
<b>لنگرود.....</b>					
اطاقور.....	اطاقور		۱۹۶	۱۷۷	۱۹
		اطاقور	۹۶	۸۴	۱۲
		لاتلیل	۴۸	۴۲	۶
<b>کومله.....</b>					
		کومله- شلمان	۹	۹	۰
		دریاسر	۱۱	۱۱	۰
<b>مرکزی.....</b>					
		چاف و چمخاله	۶	۶	۰
		دیوشل	۲۲	۲۱	۱
		گل سفید	۴	۴	۰
<b>ماسال.....</b>					
شاندرمن.....	بازارجمعه		۱۰۸	۹۴	۱۴
		شاندرمن	۴۳	۳۷	۶
		شیخ نشین	۱۶	۱۶	۰
<b>مرکزی.....</b>					
		حومه	۱۶	۱۶	۰
		ماسال	۳۳	۲۵	۸

۱- بر اساس تقسیمات جدید در سال ۱۳۹۹ دهستان چوکام به دو دهستان چوکام و فرشکی تقسیم شده است. بر همین اساس ۶ آبادی جدید که در سال ۱۳۹۵ محلات مرغداری و ... بوده، ایجاد شده است که با توجه به عدم دسترسی به اطلاعات (دارای سکنه و خالی از سکنه) فقط در سرجمع آبادی لحاظ شده است.  
 مأخذ- سازمان مدیریت و برنامه ریزی استان گیلان- معاونت آمار و اطلاعات.

## ۵-۱- مشخصات ایستگاه‌های هواشناسی: ۱۳۹۹

ایستگاه	نام شهر یا دهستان محل استقرار	نوع ایستگاه	سال تأسیس	ارتفاع از سطح دریا (متر)
همدیدی دریایی.....	بندر انزلی	همدیدی	۱۳۲۷	۲۳/۶-
همدیدی فرودگاه.....	رشت	بخش بین‌المللی	۱۳۳۰	۸/۶-
مرکز تحقیقات هواشناسی.....	کشاوری رشت	همدیدی	۱۳۶۴	۲۴/۹
هواشناسی همدیدی.....	آستارا	همدیدی	۱۳۶۳	۲۱/۱-
هواشناسی همدیدی.....	منجیل	همدیدی	۱۳۷۱	۳۳۸/۳
هواشناسی همدیدی.....	لاهیجان	همدیدی	۱۳۸۱	۳۴/۲
هواشناسی همدیدی.....	تالش	همدیدی	۱۳۸۴	۷/۰
هواشناسی همدیدی.....	چیرنده	همدیدی	۱۳۸۵	۱۵۸۱/۴
هواشناسی همدیدی.....	ماسوله	همدیدی	۱۳۸۴	۱۰۸۰/۹
هواشناسی همدیدی.....	کیاشهر	همدیدی	۱۳۸۴	۲۲/۰-
هواشناسی همدیدی.....	دیلمان	همدیدی	۱۳۸۵	۱۴۴۷/۶
هواشناسی همدیدی.....	رودسر	همدیدی	۱۳۸۵	۲۲/۰-

طول و عرض جغرافیایی						ایستگاه
عرض شمالی			طول شرقی			
درجه	دقیقه	ثانیه	درجه	دقیقه	ثانیه	
۳۷	۲۸	۴۶/۸	۴۹	۲۷	۲۷/۲	همدیدی دریایی.....
۳۷	۱۹	۲۱/۹	۴۹	۳۷	۲۵/۸	همدیدی فرودگاه.....
۳۷	۱۲	۶/۹	۴۹	۳۸	۳۹/۷	مرکز تحقیقات هواشناسی.....
۳۸	۲۱	۵۳/۹	۴۸	۵۱	۱۷/۶	هواشناسی همدیدی.....
۳۶	۴۳	۴۲/۴	۴۹	۲۴	۳۶/۰	هواشناسی همدیدی.....
۳۷	۱۱	۳۲/۵	۵۰	۰	۵۸/۲	هواشناسی همدیدی.....
۳۷	۵۰	۲۲/۵	۴۸	۵۳	۵۱/۲	هواشناسی همدیدی.....
۳۶	۴۲	۲۷/۵	۴۹	۴۸	۵/۶	هواشناسی همدیدی.....
۳۷	۹	۲/۳	۴۸	۵۹	۹/۹	هواشناسی همدیدی.....
۳۷	۲۳	۲۱/۰	۴۹	۵۳	۳۷/۵	هواشناسی همدیدی.....
۳۶	۵۳	۸/۲	۴۹	۵۴	۳۵/۷	هواشناسی همدیدی.....
۳۷	۷	۳۰/۱	۵۰	۱۹	۲۷/۰	هواشناسی همدیدی.....

مأخذ- اداره کل هواشناسی استان گیلان.



۱-۶- اطلاعات هواشناسی شهرهای استان برحسب ماه: ۱۳۹۹

استارا					ماه
دمای هوا (درجه سلسیوس)					
پایین ترین کمینه	بالاترین بیشینه	میانگین	میانگین کمینه	میانگین بیشینه	
۳/۵	۱۹/۱	۱۱/۰	۸/۲	۱۳/۷	فروردین .....
۷/۸	۲۶/۵	۱۶/۱	۱۲/۵	۱۹/۶	اردیبهشت .....
۱۰/۸	۳۴/۷	۲۲/۰	۱۷/۴	۲۸/۵	خرداد .....
۱۶/۰	۳۴/۶	۲۶/۱	۲۰/۷	۳۱/۵	تیر .....
۱۷/۰	۳۴/۴	۲۵/۵	۲۱/۰	۲۹/۹	مرداد .....
۱۴/۶	۳۰/۵	۲۳/۳	۱۸/۹	۲۷/۷	شهریور .....
۱۰/۸	۲۷/۴	۱۹/۰	۱۵/۰	۲۲/۹	مهر .....
۶/۱	۲۳/۸	۱۵/۳	۱۲/۱	۱۸/۴	آبان .....
۱/۰	۱۳/۶	۷/۷	۴/۷	۱۰/۶	آذر .....
-۰/۸	۲۵/۲	۷/۴	۲/۹	۱۱/۸	دی .....
-۲/۳	۲۵/۷	۸/۳	۴/۷	۱۱/۹	بهمن .....
-۱/۶	۱۷/۶	۶/۶	۳/۲	۱۰/۰	اسفند .....

استارا						ماه
حداکثر سرعت وزش باد (متر برثانیه)	ساعات آفتابی (ساعت)	تعداد روزهای همراه با گرد و غبار	تعداد روزهای یخبندان	رطوبت نسبی (درصد)	حداکثر بارندگی در یک روز (میلی متر)	
۸	۹۶/۵	۰	۰	۸۷	۷۶/۵	۲۳۹/۲
۹	۱۴۱/۰	۰	۰	۸۳	۲۳/۵	۷۹/۹
۱۰	۳۲۰/۳	۰	۰	۷۰	۰/۷	۱/۸
۷	۳۰۰/۳	۰	۰	۶۵	۱/۱	۱/۳
۹	۲۰۳/۲	۰	۰	۷۲	۳۹/۹	۹۰/۰
۱۴	۲۴۱/۷	۰	۰	۷۸	۷۲/۳	۲۳۲/۲
۹	۱۵۲/۳	۰	۰	۸۰	۱۴/۹	۵۲/۰
۹	۸۵/۲	۰	۰	۸۶	۶۰/۵	۱۷۶/۸
۱۲	۴۶/۱	۰	۰	۸۶	۲۶/۷	۱۲۹/۱
۱۲	۱۱۰/۲	۰	۳	۸۲	۲۱/۸	۲۸/۵
۱۸	۷۴/۸	۰	۷	۸۶	۳۴/۹	۷۷/۱
۱۱	۱۰۲/۶	۱	۴	۸۳	۳۱/۴	۱۴۴/۹



## ۶-۱- اطلاعات هواشناسی شهرهای استان برحسب ماه: ۱۳۹۹ (دنباله)

بندر انزلی					ماه
دمای هوا (درجه سلسیوس)					
پایین ترین کمینه	بالاترین بیشینه	میانگین	میانگین کمینه	میانگین بیشینه	
۵/۷	۲۱/۸	۱۲/۷	۹/۹	۱۵/۴	فروردین .....
۸/۹	۲۶/۳	۱۷/۹	۱۴/۴	۲۱/۳	اردیبهشت .....
۱۵/۷	۳۵/۸	۲۵/۱	۲۰/۵	۲۹/۷	خرداد .....
۱۸/۲	۳۵/۵	۲۷/۹	۲۳/۲	۳۲/۶	تیر .....
۱۹/۰	۳۵/۵	۲۶/۳	۲۲/۵	۳۰/۱	مرداد .....
۱۶/۴	۳۲/۲	۲۵/۱	۲۰/۸	۲۹/۳	شهریور .....
۱۳/۱	۲۹/۰	۲۰/۵	۱۶/۵	۲۴/۵	مهر .....
۹/۸	۲۴/۴	۱۷/۱	۱۴/۱	۲۰/۱	آبان .....
۳/۵	۱۶/۲	۱۰/۱	۷/۹	۱۲/۲	آذر .....
۱/۴	۲۵/۶	۹/۷	۵/۸	۱۳/۵	دی .....
۰/۴	۲۱/۳	۱۰/۰	۶/۷	۱۳/۳	بهمن .....
۰/۰	۱۵/۹	۸/۴	۵/۳	۱۱/۴	اسفند .....

بندر انزلی						ماه	
حداکثر سرعت وزش باد (متر بر ثانیه)	ساعات آفتابی (ساعت)	تعداد روزهای همراه با گرد و غبار	تعداد روزهای یخبندان	رطوبت نسبی (درصد)	حداکثر بارندگی در یک روز (میلی متر)		بارندگی ماهانه (میلی متر)
۱۵	۱۲۱/۰	۰	۰	۸۸	۴۵/۴	۱۲۰/۱	فروردین .....
۱۳	۱۶۵/۸	۰	۰	۸۵	۳۱/۲	۶۴/۵	اردیبهشت .....
۱۸	۳۲۵/۰	۰	۰	۷۳	۰/۷	۰/۹	خرداد .....
۹	۲۷۹/۰	۰	۰	۷۱	۱۸/۸	۳۲/۵	تیر .....
۱۳	۱۷۲/۹	۰	۰	۷۷	۶۷/۵	۱۸۶/۱	مرداد .....
۱۸	۲۳۹/۹	۰	۰	۷۹	۱۱۳/۲	۲۳۳/۰	شهریور .....
۱۶	۱۶۲/۶	۰	۰	۸۱	۱۸۷/۵	۲۶۵/۷	مهر .....
۲۳	۸۶/۲	۰	۰	۸۷	۷۳/۶	۲۱۲/۱	آبان .....
۲۱	۴۵/۶	۰	۰	۹۰	۶۰/۲	۳۲۳/۳	آذر .....
۱۸	۹۰/۵	۰	۰	۸۳	۳۹/۰	۶۱/۷	دی .....
۱۵	۸۶/۶	۰	۰	۸۶	۳۱/۲	۷۴/۴	بهمن .....
۱۸	۹۲/۴	۰	۱	۸۸	۲۹/۲	۱۳۱/۱	اسفند .....



۶-۱- اطلاعات هواشناسی شهرهای استان برحسب ماه: ۱۳۹۹ (دنباله)

تالش					ماه
دمای هوا (درجه سلسیوس)					
پایین ترین کمینه	بالا ترین بیشینه	میانگین	میانگین کمینه	میانگین بیشینه	
۳/۴	۱۹/۷	۱۱/۴	۸/۴	۱۴/۴	فروردین .....
۶/۵	۲۵/۸	۱۶/۶	۱۲/۷	۲۰/۴	اردیبهشت .....
۱۲/۶	۳۴/۸	۲۳/۹	۱۸/۷	۲۹/۱	خرداد .....
۱۶/۴	۳۳/۵	۲۶/۰	۲۱/۲	۳۰/۸	تیر .....
۱۸/۰	۳۲/۹	۲۵/۴	۲۱/۲	۲۹/۵	مرداد .....
۱۴/۹	۳۱/۵	۲۳/۸	۱۹/۴	۲۸/۱	شهریور .....
۱۳/۱	۲۸/۱	۱۹/۹	۱۶/۳	۲۳/۵	مهر .....
۸/۱	۲۴/۵	۱۶/۳	۱۳/۰	۱۹/۶	آبان .....
۱/۷	۱۵/۶	۸/۸	۶/۴	۱۱/۲	آذر .....
۰/۰	۲۷/۷	۸/۹	۵/۰	۱۲/۸	دی .....
۰/۰	۲۲/۴	۹/۳	۵/۵	۱۳/۱	بهمن .....
۰/۶	۲۰/۰	۷/۵	۴/۱	۱۰/۸	اسفند .....

تالش						ماه	
حداکثر سرعت وزش باد (متر بر ثانیه)	ساعات آفتابی (ساعت)	تعداد روزهای همراه با گرد و غبار	تعداد روزهای یخبندان	رطوبت نسبی (درصد)	حداکثر بارندگی در یک روز (میلی متر)		بارندگی ماهانه (میلی متر)
۶	۹۳/۶	۰	۰	۸۴	۴۹/۸	۱۸۰/۸	فروردین .....
۱۳	۱۴۲/۰	۰	۰	۸۰	۳۵/۸	۱۰۹/۶	اردیبهشت .....
۱۵	۲۹۳/۱	۰	۰	۶۴	۴/۲	۷/۱	خرداد .....
۴	۲۲۴/۲	۰	۰	۶۵	۲۳/۳	۳۰/۷	تیر .....
۷	۱۴۵/۵	۰	۰	۷۴	۷۵/۷	۱۴۸/۸	مرداد .....
۴	۱۹۰/۷	۰	۰	۷۶	۴۷/۹	۱۹۰/۲	شهریور .....
۵	۱۲۰/۳	۰	۰	۷۷	۹/۳	۳۷/۷	مهر .....
۹	۷۲/۳	۰	۰	۸۳	۲۹/۰	۱۱۲/۹	آبان .....
۴	۳۸/۷	۰	۰	۸۶	۱۹/۳	۹۱/۰	آذر .....
۲۰	۹۲/۰	۰	۱	۷۹	۱۳/۱	۱۴/۸	دی .....
۱۸	۱۰۵/۰	۰	۲	۸۲	۲۱/۴	۴۹/۳	بهمن .....
۶	۱۰۶/۵	۰	۰	۸۱	۱۲/۵	۷۵/۷	اسفند .....



## ۶-۱- اطلاعات هواشناسی شهرهای استان برحسب ماه: ۱۳۹۹ (دنباله)

جیرنده					ماه
دمای هوا (درجه سلسیوس)					
پایین ترین کمینه	بالاترین بیشینه	میانگین	میانگین کمینه	میانگین بیشینه	
-۴/۱	۲۰/۷	۷/۴	۳/۲	۱۱/۵	فروردین .....
۰/۰	۲۴/۶	۱۴/۱	۹/۲	۱۹/۰	اردیبهشت .....
۷/۶	۳۳/۲	۲۲/۱	۱۵/۸	۲۸/۴	خرداد .....
۹/۶	۳۵/۰	۲۰/۳	۱۵/۴	۲۵/۱	تیر .....
۱۱/۳	۳۸/۲	۲۰/۴	۱۵/۲	۲۵/۵	مرداد .....
۸/۰	۳۲/۸	۱۹/۳	۱۴/۱	۲۴/۵	شهریور .....
۵/۲	۲۶/۴	۱۴/۴	۹/۸	۱۸/۹	مهر .....
۱/۰	۲۴/۲	۱۲/۰	۸/۲	۱۵/۸	آبان .....
-۵/۴	۱۱/۵	۲/۲	-۰/۵	۴/۹	آذر .....
-۸/۷	۱۵/۸	۴/۴	۰/۶	۸/۲	دی .....
-۹/۶	۱۸/۵	۷/۴	۳/۵	۱۱/۳	بهمن .....
-۸/۴	۱۸/۹	۴/۵	-۰/۵	۹/۴	اسفند .....

جیرنده						ماه	
حداکثر سرعت وزش باد (متر بر ثانیه)	ساعات آفتابی (ساعت)	تعداد روزهای همراه با گرد و غبار	تعداد روزهای یخبندان	رطوبت نسبی (درصد)	حداکثر بارندگی در یک روز (میلی متر)		بارندگی ماهانه (میلی متر)
۲۹	۱۶۵/۵	۰	۷	۷۴	۱۰/۵	۶۴/۱	فروردین .....
۲۶	۲۳۴/۹	۰	۰	۶۰	۱۲/۷	۴۳/۵	اردیبهشت .....
۲۷	۳۴۱/۵	۰	۰	۴۷	۰/۴	۰/۴	خرداد .....
۳۱	۳۱۷/۷	۰	۰	۵۹	۳/۹	۱۰/۹	تیر .....
۲۸	۳۲۳/۷	۰	۰	۷۱	۶/۲	۱۴/۶	مرداد .....
۲۸	۳۲۱/۵	۰	۰	۶۱	۱/۲	۳/۰	شهریور .....
۲۶	۲۴۵/۷	۰	۰	۶۳	۹/۴	۲۷/۵	مهر .....
۲۲	۱۷۳/۷	۰	۰	۵۷	۸/۰	۲۱/۹	آبان .....
۲۲	۸۲/۳	۰	۱۷	۸۵	۲۵/۸	۶۴/۳	آذر .....
۲۲	۲۰۳/۸	۰	۱۳	۴۶	۵/۳	۸/۰	دی .....
۲۹	۱۸۸/۶	۰	۶	۴۳	۱۴/۶	۳۹/۸	بهمن .....
۲۶	۱۸۵/۲	۱	۲۱	۶۵	۱۰/۲	۲۰/۵	اسفند .....



۱-۶- اطلاعات هواشناسی شهرهای استان برحسب ماه: ۱۳۹۹ (دنباله)

دیلمان					ماه
دمای هوا (درجه سلسیوس)					
پایین ترین کمینه	بالاترین بیشینه	میانگین	میانگین کمینه	میانگین بیشینه	
-۲/۸	۲۱/۵	۷/۷	۲/۸	۱۲/۵	فروردین .....
۱/۶	۲۵/۸	۱۴/۴	۹/۰	۱۹/۸	اردیبهشت .....
۸/۴	۳۳/۶	۲۰/۴	۱۴/۱	۲۶/۷	خرداد .....
۸/۸	۳۲/۹	۱۹/۲	۱۴/۳	۲۴/۰	تیر .....
۱۲/۲	۳۶/۹	۱۸/۸	۱۴/۹	۲۲/۶	مرداد .....
۷/۵	۳۲/۳	۱۸/۰	۱۲/۳	۲۳/۷	شهریور .....
۴/۱	۲۶/۰	۱۳/۵	۸/۹	۱۸/۰	مهر .....
۰/۴	۲۵/۴	۱۱/۶	۶/۹	۱۶/۴	آبان .....
-۹/۴	۱۳/۲	۲/۸	-۱/۱	۶/۷	آذر .....
-۱۲/۸	۱۶/۴	۴/۶	-۰/۸	۹/۹	دی .....
-۱۵/۳	۱۹/۴	۷/۴	۲/۰	۱۲/۷	بهمن .....
-۹/۶	۲۰/۹	۳/۸	-۱/۸	۹/۴	اسفند .....

دیلمان							ماه
حداکثر سرعت وزش باد (متر بر ثانیه)	ساعات آفتابی (ساعت)	تعداد روزهای همراه با گرد و غبار	تعداد روزهای یخبندان	رطوبت نسبی (درصد)	حداکثر بارندگی در یک روز (میلی متر)	بارندگی ماهانه (میلی متر)	
۱۶	-	-	۷	۷۲	۱۵/۲	۷۴/۶	فروردین .....
۱۷	-	-	۰	۶۳	۱۵/۰	۵۷/۳	اردیبهشت .....
۱۵	-	-	۰	۵۸	۱/۵	۲/۳	خرداد .....
۱۵	-	-	۰	۶۸	۲۵/۶	۴۹/۶	تیر .....
۸	-	-	۰	۷۸	۷/۸	۲۶/۲	مرداد .....
۲۰	-	-	۰	۶۹	۱/۲	۳/۵	شهریور .....
۲۱	-	-	۰	۷۱	۴۵/۰	۱۲۲/۹	مهر .....
۲۱	-	-	۰	۶۴	۲۱/۳	۶۸/۱	آبان .....
۱۲	-	-	۱۶	۷۹	۸۸/۵	۱۸۶/۱	آذر .....
۱۳	-	-	۱۷	۴۸	۴۵/۹	۵۳/۶	دی .....
۱۷	-	-	۷	۴۵	۳۸/۲	۱۰۵/۵	بهمن .....
۱۵	-	-	۲۲	۶۶	۱۶/۷	۴۲/۹	اسفند .....



## ۶-۱- اطلاعات هواشناسی شهرهای استان برحسب ماه: ۱۳۹۹ (دنباله)

رشت					ماه
دمای هوا (درجه سلسیوس)					
پایین ترین کمینه	بالاترین بیشینه	میانگین	میانگین کمینه	میانگین بیشینه	
۴/۱	۲۷/۰	۱۲/۴	۸/۶	۱۶/۱	فروردین .....
۸/۴	۳۲/۶	۱۸/۱	۱۳/۴	۲۲/۸	اردیبهشت .....
۱۳/۶	۳۶/۷	۲۴/۷	۱۸/۷	۳۰/۷	خرداد .....
۱۵/۱	۳۶/۰	۲۶/۴	۲۱/۰	۳۱/۷	تیر .....
۱۷/۴	۳۵/۰	۲۵/۴	۲۱/۱	۲۹/۶	مرداد .....
۱۳/۸	۳۳/۰	۲۴/۲	۱۸/۷	۲۹/۷	شهریور .....
۹/۹	۲۹/۵	۱۹/۴	۱۴/۴	۲۴/۴	مهر .....
۷/۳	۲۶/۸	۱۵/۹	۱۱/۷	۲۰/۱	آبان .....
-۰/۵	۱۶/۰	۸/۴	۵/۴	۱۱/۴	آذر .....
-۲/۱	۲۴/۸	۷/۷	۲/۳	۱۳/۱	دی .....
-۲/۴	۲۶/۱	۹/۹	۵/۰	۱۴/۸	بهمن .....
-۰/۷	۲۵/۰	۸/۰	۳/۶	۱۲/۳	اسفند .....

رشت						ماه	
حداکثر سرعت وزش باد (متر بر ثانیه)	ساعات آفتابی (ساعت)	تعداد روزهای همراه با گرد و غبار	تعداد روزهای یخبندان	رطوبت نسبی (درصد)	حداکثر بارندگی در یک روز (میلی متر)		بارندگی ماهانه (میلی متر)
۸	۱۰۲/۲	۰	۰	۸۵	۴۵/۷	۱۵۸/۱	فروردین .....
۷	۱۷۷/۶	۰	۰	۷۸	۲۴/۵	۵۸/۱	اردیبهشت .....
۱۸	۳۰۱/۲	۰	۰	۷۰	۰/۴	۱/۰	خرداد .....
۵	۲۵۴/۳	۰	۰	۶۹	۷/۱	۲۷/۰	تیر .....
۵	۱۴۳/۶	۰	۰	۷۸	۲۹/۲	۸۰/۰	مرداد .....
۶	۲۲۳/۵	۰	۰	۷۶	۷۱/۷	۸۴/۵	شهریور .....
۶	۱۴۲/۶	۰	۰	۸۰	۲۶/۰	۱۰۴/۲	مهر .....
۱۰	۷۹/۸	۰	۰	۸۶	۴۸/۴	۱۱۲/۷	آبان .....
۹	۵۴/۹	۰	۱	۹۱	۵۴/۵	۲۵۱/۹	آذر .....
۱۵	۱۳۶/۵	۰	۱۰	۷۹	۶۶/۴	۱۱۶/۵	دی .....
۱۷	۱۰۲/۷	۰	۷	۸۲	۴۵/۸	۸۶/۷	بهمن .....
۱۰	۱۰۳/۹	۰	۴	۸۳	۵۰/۹	۱۲۷/۹	اسفند .....



۱-۶- اطلاعات هواشناسی شهرهای استان برحسب ماه: ۱۳۹۹ (دنباله)

رودسر					ماه
دمای هوا (درجه سلسیوس)					
پایین ترین کمینه	بالاترین بیشینه	میانگین	میانگین کمینه	میانگین بیشینه	
۵/۳	۲۲/۴	۱۱/۸	۹/۱	۱۴/۴	فروردین .....
۹/۲	۲۹/۳	۱۷/۰	۱۳/۶	۲۰/۴	اردیبهشت .....
۱۳/۸	۳۴/۶	۲۲/۵	۱۸/۷	۲۸/۳	خرداد .....
۱۶/۵	۳۴/۷	۲۶/۲	۲۱/۵	۳۰/۹	تیر .....
۲۰/۰	۳۲/۷	۲۵/۶	۲۲/۰	۲۹/۲	مرداد .....
۱۵/۸	۳۰/۳	۲۳/۹	۱۹/۲	۲۸/۴	شهریور .....
۱۱/۱	۲۸/۰	۱۹/۷	۱۵/۳	۲۴/۱	مهر .....
۶/۸	۲۴/۶	۱۶/۳	۱۲/۶	۲۰/۰	آبان .....
۱/۳	۱۵/۷	۹/۶	۶/۷	۱۲/۴	آذر .....
-۰/۳	۲۵/۳	۸/۵	۳/۲	۱۳/۷	دی .....
-۲/۰	۲۰/۷	۹/۶	۶/۶	۱۲/۷	بهمن .....
-۰/۳	۱۸/۷	۸/۳	۴/۹	۱۱/۷	اسفند .....

رودسر						ماه	
حداکثر سرعت وزش باد (متر بر ثانیه)	ساعات آفتابی (ساعت)	تعداد روزهای همراه با گرد و غبار	تعداد روزهای یخبندان	رطوبت نسبی (درصد)	حداکثر بارندگی در یک روز (میلی متر)		بارندگی ماهانه (میلی متر)
۱۴	۱۱۳/۳	.	.	۸۸	۵۹/۵	۱۹۰/۹	فروردین .....
۱۲	۱۵۵/۵	.	.	۸۴	۳۲/۲	۵۶/۷	اردیبهشت .....
۱۸	۲۸۹/۸	.	.	۷۴	۱/۷	۲/۲	خرداد .....
۹	۲۳۲/۶	.	.	۷۱	۱۷/۲	۴۱/۸	تیر .....
۱۴	۱۳۱/۷	.	.	۷۹	۱۳۶/۴	۱۹۹/۶	مرداد .....
۱۰	۲۰۳/۳	.	.	۷۹	۴۱/۰	۹۴/۸	شهریور .....
۹	۱۶۰/۹	.	.	۸۰	۳۲/۴	۹۰/۴	مهر .....
۱۳	۹۹/۰	.	.	۸۵	۷۹/۵	۱۶۳/۹	آبان .....
۱۵	۶۳/۰	.	.	۸۸	۵۲/۴	۱۶۲/۶	آذر .....
۱۷	۱۴۹/۳	.	۲	۸۰	۱۲/۹	۲۴/۷	دی .....
۱۵	۱۰۳/۴	.	۳	۸۶	۳۳/۱	۷۶/۵	بهمن .....
۱۵	۱۰۱/۵	.	۲	۸۵	۲۴/۹	۱۱۱/۷	اسفند .....



## ۶-۱- اطلاعات هواشناسی شهرهای استان برحسب ماه: ۱۳۹۹ (دنباله)

بندر کياشهر					ماه
دمای هوا (درجه سلسیوس)					
پایین ترین کمینه	بالاترین بیشینه	میانگین	میانگین کمینه	میانگین بیشینه	
۵/۶	۲۲/۹	۱۲/۵	۹/۸	۱۵/۲	فروردین .....
۹/۵	۳۰/۸	۱۸/۱	۱۴/۵	۲۱/۶	اردیبهشت .....
۱۵/۵	۳۴/۱	۲۴/۶	۲۰/۱	۲۹/۱	خرداد .....
۱۷/۷	۳۵/۵	۲۶/۹	۲۲/۴	۳۱/۴	تیر .....
۱۸/۸	۳۴/۰	۲۵/۷	۲۱/۹	۲۹/۴	مرداد .....
۱۶/۰	۳۰/۴	۲۴/۲	۱۹/۹	۲۸/۴	شهریور .....
۱۱/۳	۲۸/۵	۱۹/۷	۱۵/۲	۲۴/۲	مهر .....
۸/۵	۲۴/۸	۱۶/۶	۱۳/۱	۲۰/۰	آبان .....
۲/۹	۱۵/۸	۹/۸	۷/۳	۱۲/۳	آذر .....
۰/۰	۲۳/۶	۹/۴	۴/۷	۱۴/۱	دی .....
-۰/۷	۲۶/۷	۱۰/۲	۶/۵	۱۳/۹	بهمن .....
۰/۸	۲۰/۷	۸/۵	۵/۴	۱۱/۶	اسفند .....

بندر کياشهر							ماه
حداکثر سرعت وزش باد (متر بر ثانیه)	ساعات آفتابی (ساعت)	تعداد روزهای همراه با گرد و غبار	تعداد روزهای یخبندان	رطوبت نسبی (درصد)	حداکثر بارندگی در یک روز (میلی متر)	بارندگی ماهانه (میلی متر)	
۱۲	۱۰۴/۸	.	.	۸۷	۳۵/۴	۱۳۸/۸	فروردین .....
۱۳	۱۷۱/۴	.	.	۸۲	۲۷/۲	۷۵/۷	اردیبهشت .....
۱۸	۳۰۳/۳	.	.	۷۲	۰/۲	۰/۲	خرداد .....
۹	۲۵۸/۹	.	.	۷۴	۱۶/۴	۲۴/۶	تیر .....
۱۲	۱۷۳/۹	.	.	۷۹	۳۸/۸	۱۲۳/۵	مرداد .....
۹	۲۲۸/۲	۱	.	۸۱	۵۹/۱	۱۱۸/۸	شهریور .....
۱۱	۱۶۹/۷	.	.	۸۱	۴۵/۵	۷۹/۶	مهر .....
۱۵	۸۸/۲	.	.	۸۸	۶۹/۴	۱۶۱/۴	آبان .....
۱۴	۵۶/۹	.	.	۹۱	۸۲/۹	۴۳۲/۱	آذر .....
۱۹	۱۲۶/۵	.	۱	۸۰	۷۷/۵	۱۰۳/۷	دی .....
۱۶	۱۶۶/۴	.	۳	۸۳	۲۸/۶	۵۹/۷	بهمن .....
۱۹	۱۰۱/۹	.	.	۸۶	۲۸/۷	۱۰۸/۹	اسفند .....





۱-۶- اطلاعات هواشناسی شهرهای استان برحسب ماه: ۱۳۹۹ (دنباله)

لاهیجان					ماه
دمای هوا (درجه سلسیوس)					
پایین ترین کمینه	بالاترین بیشینه	میانگین	میانگین کمینه	میانگین بیشینه	
۴/۴	۳۰/۰	۱۲/۲	۷/۸	۱۶/۶	فروردین .....
۷/۲	۳۲/۸	۱۷/۵	۱۲/۱	۲۲/۹	اردیبهشت .....
۱۱/۰	۳۷/۲	۲۳/۶	۱۶/۵	۳۰/۷	خرداد .....
۱۳/۶	۳۴/۹	۲۵/۸	۱۹/۹	۳۱/۷	تیر .....
۱۸/۵	۳۴/۸	۲۵/۲	۲۰/۹	۲۹/۴	مرداد .....
۱۴/۳	۳۲/۹	۲۳/۷	۱۸/۱	۲۹/۲	شهریور .....
۹/۶	۲۹/۵	۱۹/۳	۱۴/۰	۲۴/۵	مهر .....
۶/۵	۲۷/۲	۱۶/۱	۱۱/۵	۲۰/۶	آبان .....
-۰/۳	۱۷/۴	۸/۹	۵/۴	۱۲/۳	آذر .....
-۲/۶	۲۶/۱	۸/۶	۱/۸	۱۵/۳	دی .....
-۳/۹	۲۸/۷	۹/۹	۴/۲	۱۵/۵	بهمن .....
-۱/۱	۳۳/۵	۸/۳	۳/۵	۱۳/۱	اسفند .....

لاهیجان						ماه	
حداکثر سرعت وزش باد (متر بر ثانیه)	ساعات آفتابی (ساعت)	تعداد روزهای همراه با گرد و غبار	تعداد روزهای یخبندان	رطوبت نسبی (درصد)	حداکثر بارندگی در یک روز (میلی متر)		بارندگی ماهانه (میلی متر)
۱۳	۹۸/۶	.	.	۸۵	۵۱/۴	۱۹۵/۸	فروردین .....
۱۴	۱۷۸/۴	.	.	۸۱	۲۵/۰	۸۳/۷	اردیبهشت .....
۱۴	۲۹۳/۱	.	.	۷۴	۱/۲	۱/۶	خرداد .....
۹	۲۴۱/۸	.	.	۷۴	۹/۲	۱۹/۷	تیر .....
۱۱	۱۳۹/۹	.	.	۸۲	۷۸/۰	۱۳۵/۷	مرداد .....
۹	۲۰۲/۶	.	.	۷۹	۵۶/۶	۱۱۱/۲	شهریور .....
۱۰	۱۳۲/۷	.	.	۸۲	۲۹/۲	۸۱/۲	مهر .....
۱۵	۹۳/۶	.	.	۸۵	۷۱/۴	۱۴۶/۳	آبان .....
۱۴	۴۸/۰	.	۲	۸۹	۶۰/۰	۲۶۲/۸	آذر .....
۱۵	۱۴۵/۲	.	۱۰	۷۷	۶۹/۳	۱۰۰/۴	دی .....
۱۴	۱۱۷/۳	.	۹	۸۱	۳۶/۶	۷۶/۱	بهمن .....
۱۲	۱۰۰/۵	.	۴	۸۳	۴۳/۲	۱۶۲/۵	اسفند .....



## ۶-۱- اطلاعات هواشناسی شهرهای استان برحسب ماه: ۱۳۹۹ (دنباله)

ماسوله					ماه
دمای هوا (درجه سلسیوس)					
پایین ترین کمینه	بالاترین بیشینه	میانگین	میانگین کمینه	میانگین بیشینه	
-۲/۱	۲۱/۵	۷/۷	۳/۷	۱۱/۶	فروردین .....
۰/۴	۲۸/۲	۱۳/۸	۸/۷	۱۸/۹	اردیبهشت .....
۷/۸	۳۴/۳	۲۰/۰	۱۴/۱	۲۵/۹	خرداد .....
۱۱/۱	۳۱/۵	۲۰/۵	۱۵/۱	۲۵/۹	تیر .....
۱۱/۹	۳۰/۰	۱۸/۹	۱۵/۵	۲۲/۳	مرداد .....
۸/۶	۲۷/۱	۱۷/۸	۱۳/۱	۲۲/۴	شهریور .....
۵/۴	۲۵/۲	۱۳/۸	۱۰/۱	۱۷/۴	مهر .....
۲/۲	۲۹/۲	۱۱/۴	۸/۰	۱۴/۸	آبان .....
-۲/۷	۱۶/۷	۳/۷	۱/۰	۶/۳	آذر .....
-۵/۰	۱۹/۴	۶/۰	۱/۹	۱۰/۱	دی .....
-۸/۷	۲۱/۱	۸/۴	۲/۸	۱۳/۹	بهمن .....
-۷/۷	۲۴/۱	۴/۳	-۰/۳	۸/۸	اسفند .....

ماسوله						ماه	
حداکثر سرعت وزش باد (متر بر ثانیه)	ساعات آفتابی (ساعت)	تعداد روزهای همراه با گرد و غبار	تعداد روزهای یخبندان	رطوبت نسبی (درصد)	حداکثر بارندگی در یک روز (میلی متر)		بارندگی ماهانه (میلی متر)
۲۱	۹۶/۴	۰	۳	۸۳	۳۵/۱	۱۷/۱/۶	فروردین .....
۱۳	۱۵۲/۵	۰	۰	۸۱	۳۵/۱	۱۵۰/۱	اردیبهشت .....
۱۲	۲۵۸/۱	۰	۰	۷۵	۶/۹	۲۱/۴	خرداد .....
۷	۱۹۳/۵	۰	۰	۷۸	۲۵/۳	۴۳/۴	تیر .....
۷	۸۳/۸	۰	۰	۹۱	۲۱/۰	۱۰۹/۳	مرداد .....
۷	۱۳۴/۴	۰	۰	۸۶	۱۷/۸	۶۶/۲	شهریور .....
۶	۵۶/۲	۰	۰	۸۸	۱۷/۵	۱۰۳/۰	مهر .....
۱۰	۳۶/۴	۰	۰	۸۴	۱۶/۹	۹۱/۰	آبان .....
۱۳	۲۹/۳	۰	۱۳	۹۲	۳۰/۹	۱۵۰/۹	آذر .....
۲۲	۷۴/۱	۰	۱۴	۶۲	۲۴/۲	۳۰/۶	دی .....
۲۷	۹۹/۸	۰	۷	۶۱	۲۲/۴	۶۳/۴	بهمن .....
۱۵	۸۶/۰	۰	۲۱	۸۱	۱۳/۸	۵۸/۷	اسفند .....



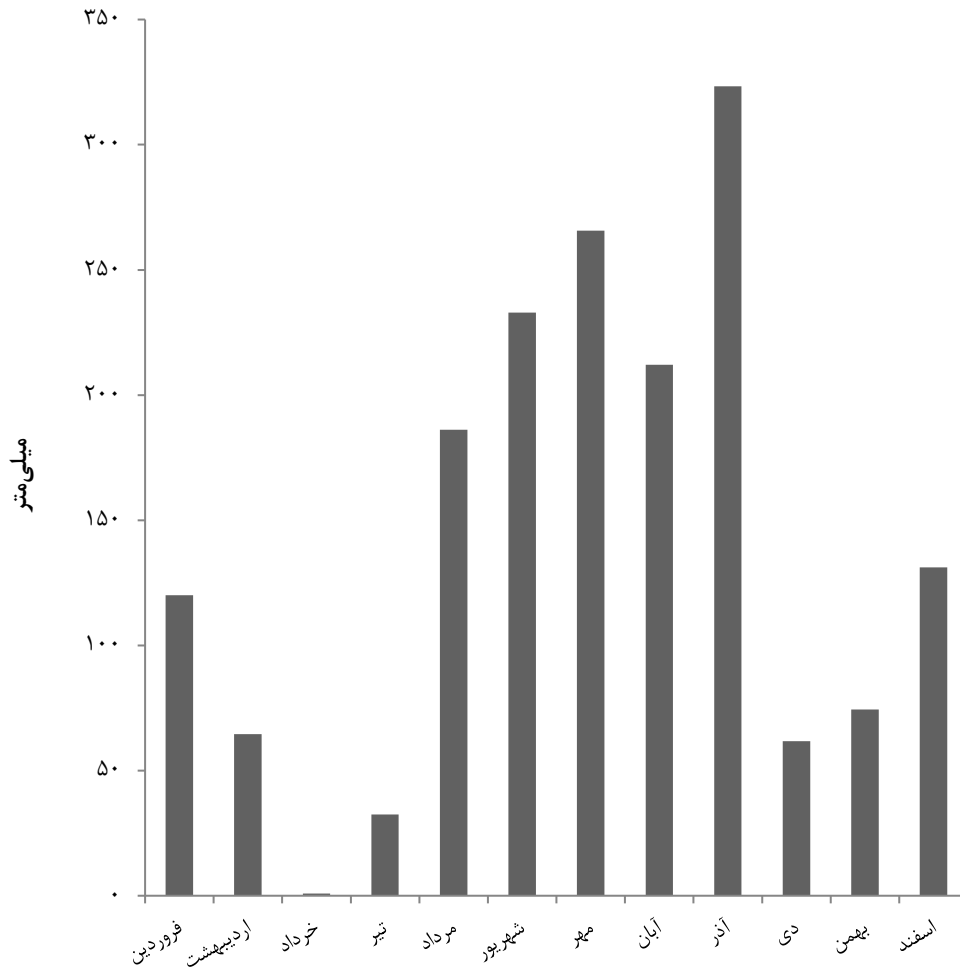
۱-۶- اطلاعات هواشناسی شهرهای استان برحسب ماه: ۱۳۹۹ (دنباله)

منجیل					ماه
دمای هوا (درجه سلسیوس)					
پایین ترین کمینه	بالاترین بیشینه	میانگین	میانگین کمینه	میانگین بیشینه	
۲/۸	۳۱/۰	۱۳/۸	۷/۹	۱۹/۸	فروردین .....
۸/۱	۳۵/۶	۲۰/۳	۱۳/۳	۲۷/۳	اردیبهشت .....
۱۳/۱	۴۳/۲	۲۶/۷	۲۰/۰	۳۳/۳	خرداد .....
۱۷/۵	۴۱/۰	۲۷/۸	۲۲/۹	۳۲/۶	تیر .....
۱۷/۹	۳۷/۵	۲۶/۴	۲۲/۲	۳۰/۵	مرداد .....
۱۵/۴	۳۴/۲	۲۵/۳	۲۰/۲	۳۰/۳	شهریور .....
۱۰/۳	۳۲/۰	۱۹/۸	۱۴/۵	۲۵/۱	مهر .....
۶/۴	۳۲/۷	۱۶/۹	۱۱/۵	۲۲/۲	آبان .....
۱/۰	۱۸/۳	۸/۹	۵/۲	۱۲/۵	آذر .....
-۲/۲	۲۳/۱	۸/۷	۲/۳	۱۵/۰	دی .....
-۳/۷	۲۶/۳	۱۲/۳	۵/۰	۱۹/۵	بهمن .....
-۱/۵	۳۲/۴	۹/۹	۴/۴	۱۵/۳	اسفند .....

منجیل							ماه
حداکثر سرعت وزش باد (متر بر ثانیه)	ساعات آفتابی (ساعت)	تعداد روزهای همراه با گرد و غبار	تعداد روزهای یخبندان	رطوبت نسبی (درصد)	حداکثر بارندگی در یک روز (میلی متر)	بارندگی ماهانه (میلی متر)	
۳۰	۱۸۳/۱	۰	۰	۶۹	۸/۴	۴۰/۸	فروردین .....
۲۸	۲۳۵/۹	۱	۰	۶۲	۱۱/۳	۳۲/۴	اردیبهشت .....
۳۰	۳۳۵/۰	۰	۰	۵۱	۰/۷	۱/۰	خرداد .....
۲۶	۳۰۶/۳	۰	۰	۴۹	۷/۰	۸/۱	تیر .....
۲۸	۳۰۶/۶	۰	۰	۵۹	۲/۹	۶/۱	مرداد .....
۲۷	۳۱۴/۵	۰	۰	۵۵	۰/۰	۰/۰	شهریور .....
۲۵	۲۲۳/۲	۱	۰	۶۴	۷/۲	۱۸/۱	مهر .....
۲۱	۱۵۷/۴	۲	۰	۶۷	۶/۹	۱۴/۷	آبان .....
۲۳	۹۹/۲	۱	۰	۷۶	۳۲/۵	۶۴/۰	آذر .....
۱۹	۱۹۳/۲	۱	۱۲	۵۹	۲/۵	۵/۷	دی .....
۲۸	۲۱۰/۳	۱	۵	۵۳	۶/۱	۱۱/۱	بهمن .....
۲۸	۱۹۵/۱	۲	۲	۶۴	۱۰/۸	۱۸/۲	اسفند .....

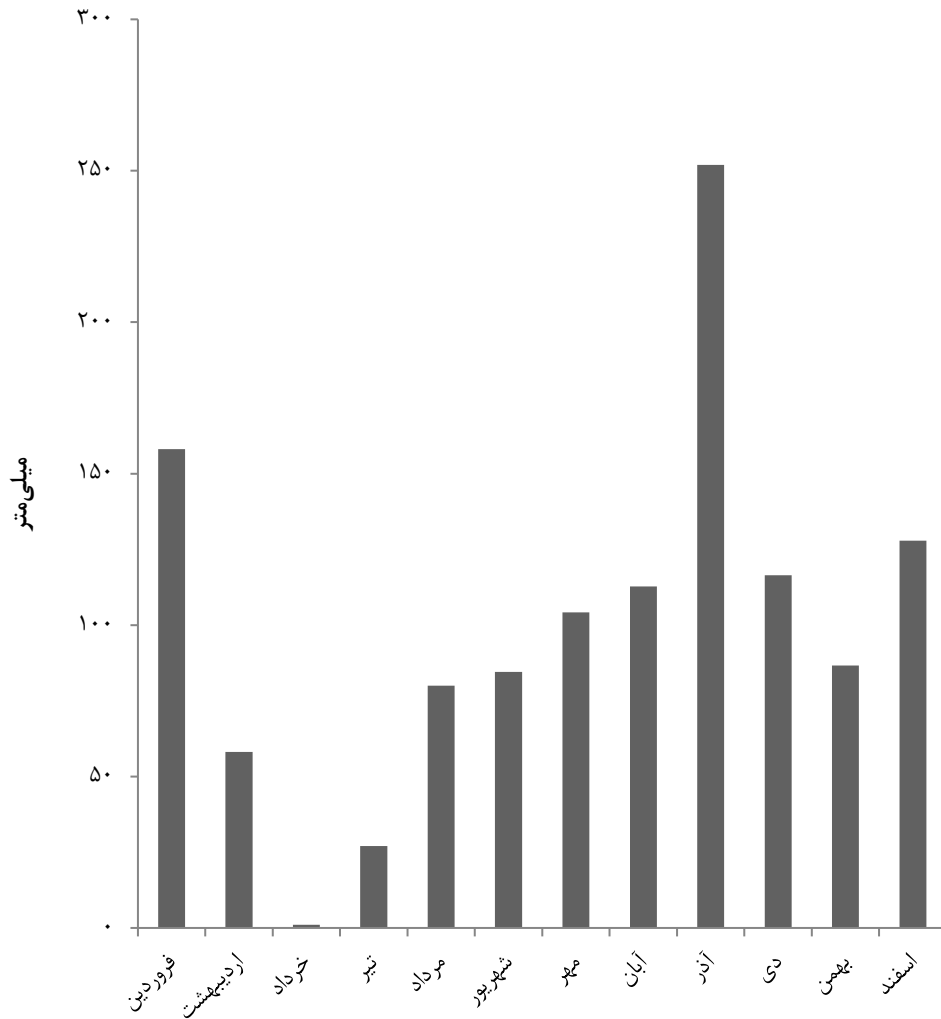
مأخذ- اداره کل هواشناسی استان گیلان.

۱-۱- بارندگی ماهیانه شهر بندرانزلی: ۱۳۹۹



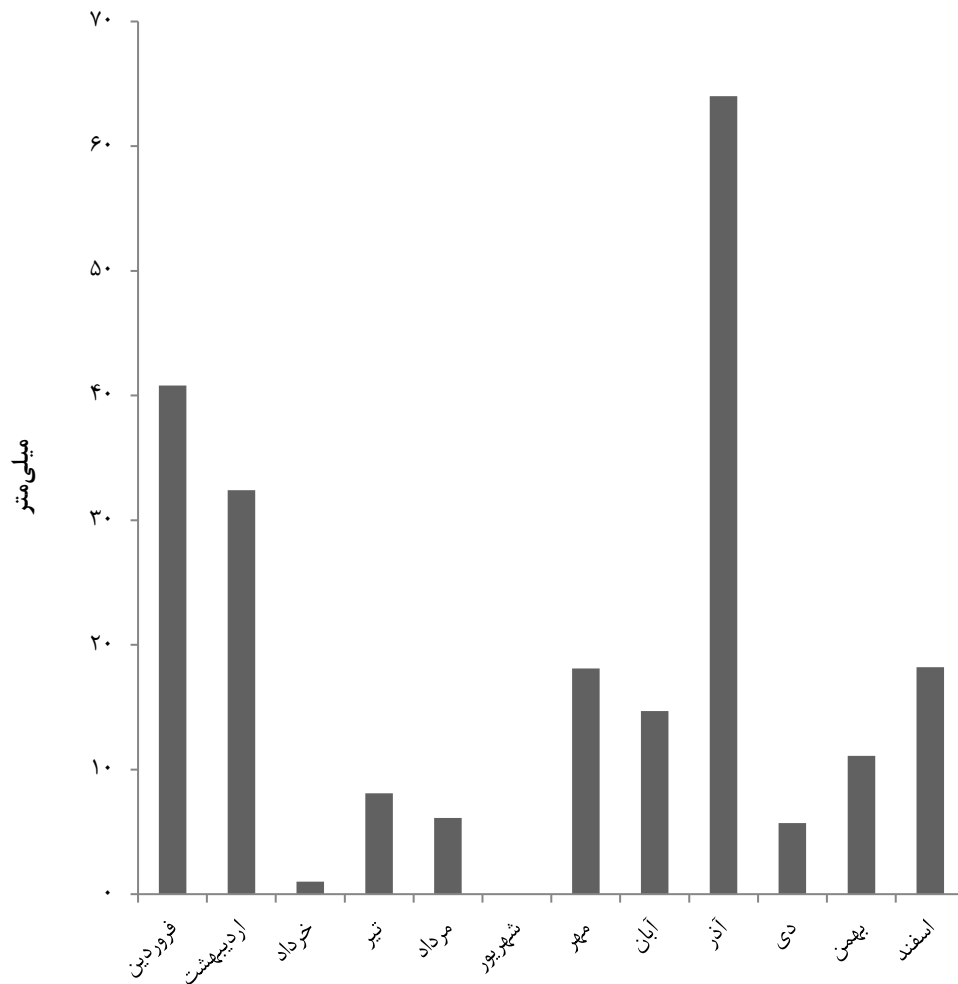
مبنا: جدول ۶-۱

۱-۲- بارندگی ماهیانه شهر رشت: ۱۳۹۹



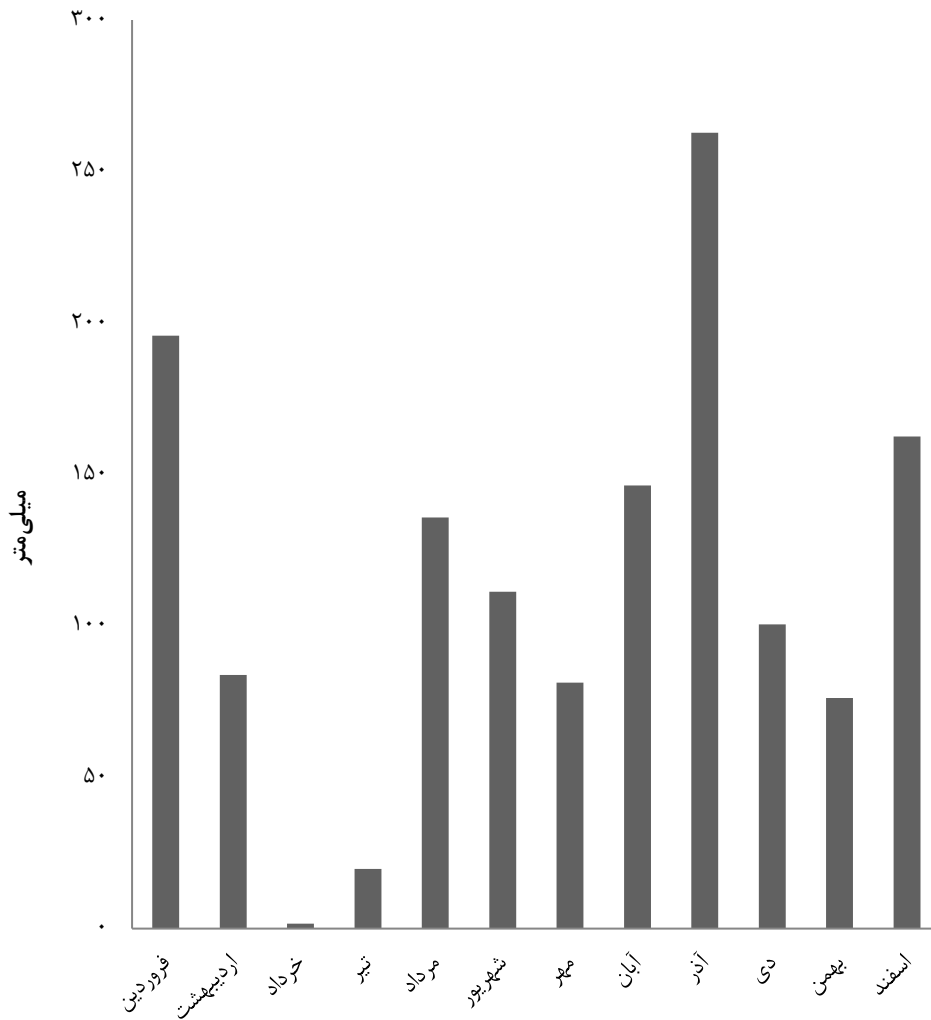
مبنا: جدول ۱-۶

۱-۳- بارندگی ماهیانه شهر منجیل: ۱۳۹۹



مبنا: جدول ۶-۱

۴-۱- بارندگی ماهیانه شهر لاهیجان: ۱۳۹۹



مبنا: جدول ۶-۱

۷-۱- جمع بارندگی سالانه شهرهای دارای ایستگاه‌های همدیدی از بدو تاسیس تا پایان سال ۱۳۹۹ (میلی‌متر)

نام شهر	بیشینه	کمینه	میانگین
آستارا	۱۹۳۹/۳	۸۷۲/۳	۱۳۸۵/۲
بندر انزلی	۲۵۲۳/۶	۱۳۴۷/۰	۱۷۶۲/۶
تالش	۱۲۴۲/۹	۷۶۴/۷	۱۰۵۴/۳
جیرنده	۴۳۸/۲	۲۵۷/۶	۳۳۲/۸
دیلمان	۷۹۲/۶	۲۲۲/۱	۴۲۰/۱
رشت	۲۰۸۳/۴	۸۶۴/۰	۱۳۱۸/۱
رودسر	۱۶۵۴/۴	۹۵۲/۷	۱۳۰۹/۰
کیاشهر	۱۷۴۷/۶	۸۳۷/۴	۱۲۸۳/۸
لاهیجان	۱۹۷۵/۴	۱۲۰۴/۳	۱۴۵۰/۷
ماسوله	۱۱۸۸/۷	۷۷۹/۶	۹۷۵/۶
منجیل	۳۳۵/۰	۱۰۶/۴	۲۱۸/۶

مأخذ- اداره کل هواشناسی استان گیلان.


۸-۱- دمای سالانه شهرهای دارای ایستگاه همدیدی از بدو تاسیس تا پایان سال ۱۳۹۹ (درجه سلسیوس)

نام شهر	میانگین بیشینه	میانگین کمینه	بالاترین بیشینه	پایین‌ترین کمینه
آستارا	۱۹/۳	۱۲/۱	۳۶/۸	-۷/۸
بندر انزلی	۱۹/۴	۱۳/۷	۳۷/۰	-۱۱/۰
تالش	۲۰/۱	۱۲/۹	۳۷/۰	-۶/۰
جیرنده	۱۶/۶	۸/۱	۳۸/۲	-۱۳/۸
دیلمان	۱۶/۷	۷/۰	۳۹/۵	-۱۸/۲
رشت	۲۰/۸	۱۱/۹	۴۰/۰	-۱۹/۰
رودسر	۲۰/۴	۱۳/۰	۳۷/۶	-۹/۲
کیاشهر	۲۰/۸	۱۳/۵	۳۸/۰	-۷/۰
لاهیجان	۲۱/۴	۱۲/۰	۳۷/۹	-۶/۰
ماسوله	۱۶/۲	۸/۳	۳۹/۱	-۱۱/۷
منجیل	۲۳/۰	۱۳/۰	۴۷/۸	-۶/۸

مأخذ- اداره کل هواشناسی استان گیلان.



محیط زیست  
فصل ۲





### مقدمه

محیط زیست عبارت است از مجموعه‌ای از عوامل فیزیکی خارجی و موجودات زنده که با هم در کنش هستند و بر رشد و نمو و رفتار موجودات تأثیر می‌گذارند. بنابراین محیط زیست چیزی فراتر از مجموعه عوامل طبیعی، زیستی و غیرزیستی بوده و تعامل میان انسان و طبیعت را نیز شامل می‌شود. با توجه به این که حفاظت از محیط زیست در قرن بیست و یکم به‌عنوان یکی از هشت هدف توسعه هزاره و یکی از سه رکن توسعه پایدار (پایداری زیست محیطی، پایداری اقتصادی و پایداری اجتماعی) شناخته می‌شود و نیز اهمیت روزافزون این امر و تاثیراتی که بر سایر فعالیت‌های اقتصادی و اجتماعی دارد، از سال ۱۳۹۷ فصلی مستقل در سالنامه آماری استان تحت عنوان «محیط زیست» به این موضوع اختصاص داده شده است.

در تهیه و تنظیم اطلاعات این فصل آمار و اطلاعات اداره کل منابع طبیعی و آبخیزداری، اداره کل محیط زیست، شرکت خدمات حمایتی کشاورزی، شرکت آب و فاضلاب و شهرداری‌های استان استفاده شده است. آمار و اطلاعات ارائه شده در این فصل شامل آمارهایی در زمینه مساحت عرصه‌های جنگلی، پارک‌های جنگلی طبیعی، فضاها سبز، ذخیره‌گاه‌های جنگلی، پارامترهای فیزیکی و شیمیایی آب رودخانه‌های استان، کود شیمیایی، سموم فروخته شده، فعالیت‌های مربوط به آبخیزداری، تولید فرآورده‌های چوبی و انشعابات و حجم فاضلاب شهری می‌باشد که توسط دستگاه‌های ذی‌ربط به روش ثبتي تهیه می‌گردد. اطلاعات مربوط به انشعابات و حجم فاضلاب شهری و ... از اداره کل آب و فاضلاب استان

خدمات حمایتی کشاورزی در استان فعالیت می‌نماید.

سری زمانی ارائه شده توسط اداره ذی‌ربط نسبت به آمارهای موجود در آمارنامه‌های گذشته تجدیدنظر شده است.

### آب

مهم‌ترین تأثیرات فعالیت‌های انسان بر روی آب‌ها در سه مورد خلاصه می‌شود: مصرف بیش از حد آب، از بین رفتن منابع آب و آلودگی آب‌های سطحی و زیرزمینی.

کیفیت آب‌ها نیز بحران دیگری است که برخی کشورها در پیش‌رو دارند. میزان آلودگی آب‌ها و روند افزایش آن در بسیاری نقاط کره زمین بسیار نگران‌کننده می‌باشد. سفره‌های آب‌های زیرزمینی و رودها و دریاچه‌ها منابع مهم تأمین آب شیرین هستند که به طور مستقیم در معرض آلودگی توسط فعالیت‌های انسان قرار دارند.

### خاک

مهم‌ترین آثار فعالیت‌های انسان بر خاک عبارتند از مسمومیت و فرسایش که موجب تخریب و کاهش توان زمین‌های زراعی می‌شوند. به طور کلی فرسایش خاک پدیده‌ای طبیعی است که به وسیله عواملی چون باد، آب‌های روان سطحی و تغییرات دما انجام می‌گیرد. با این حال، فعالیت‌های انسان از جمله زراعت مفرط، آبیاری زمین‌های زراعی، محصولات تک‌کشتی، چرای بیش از حد دام‌ها

دریافت گردید. ذکر این نکته ضروری است که دو اداره آب و فاضلاب شهری و روستایی در سال ۱۳۹۸ با هم ادغام و اداره آب و فاضلاب استان تشکیل گردید.

اداره کل منابع طبیعی استان، از ابتدا در اداره کشاورزی استان تحت عنوان منطقه جنگل‌بانی و در سطح شهرستان‌ها شعبه جنگل‌بانی و در سطوح بخش و پایین‌تر به پست جنگل‌بانی نامیده می‌شد. با تشکیل بنگاه جنگل‌بانی، سرچنگلداری کل ایجاد شد که این اولین گام در جهت جداسازی امور جنگل از امور کشاورزی بود.

آمار و اطلاعات مربوط به جنگلداری، میزان تولید فراورده‌های جنگلی، فعالیت‌های مربوط به آبخیزداری از سال ۱۳۸۰ در این بخش ارایه شده است.

### محیط زیست

اطلاعات مربوط به محیط زیست در مورد اندازه‌گیری پارامترهای فیزیکی و شیمیایی آب رودخانه‌های مهم استان می‌باشد. این سازمان از بدو تاسیس کانون شکار نام داشت و از سال ۱۳۴۶ تحت عنوان سازمان شکاربانی و نظارت و صید بوده است و در سال ۱۳۵۰ به سازمان محیط زیست تغییر نام یافت.

شرکت سهامی پخش کود شیمیایی و تولید سم در سال ۱۳۴۷ در استان تاسیس شد و از سال ۱۳۷۳ با شرکت سهامی تهیه و تولید بذر و نهال ادغام گردید و به نام شرکت سهامی

در مراتع، جنگل‌زدایی و بیابان‌زایی باعث از بین رفتن تعادل موجود میان روند ایجاد و تخریب خاک و در نهایت آلودگی آن می‌شوند.

### هوا

آلودگی هوا عبارت است از ورود مستقیم یا غیرمستقیم هر عنصری توسط انسان که احتمال ایجاد اثرات نامطلوب بر سلامتی انسان و محیط زیست را داشته باشد.

اطلاعات این فصل شامل آمارهای مربوط به انواع منابع طبیعی و آثار طبیعی، جنگل‌ها، مراتع و پدیده‌های بیابانی، میزان توزیع کود شیمیایی و فروش سموم و فعالیت‌های مرتبط با فاضلاب شهری می‌باشد.

### تعاریف و مفاهیم به‌کاررفته در این فصل به

#### شرح زیر است:

**جنگل:** جنگل، زمینی است که به علت دارا بودن پوشش طبیعی یا دست‌کاشت از انواع درخت یا درختچه، مهم‌ترین محصول اقتصادی آن چوب است. قلمستان به طور استثناء تحت عنوان قرار نمی‌گیرد. خزانه و نهالستان ایجاد شده برای حفاظت یا توسعه جنگل‌ها نیز جزو جنگل محسوب می‌شود.

**مرتع:** مرتع، زمینی است اعم از کوه و دامنه یا زمین مسطح، که در فصل چرا، دارای پوششی از نباتات علوفه‌ای خودرو باشد و با توجه به سابقه چرا، عرفاً مرتع شناخته شود. اراضی آیش‌گرچه دارای پوشش علوفه‌ای خودرو می‌باشد، مشمول

تعریف مرتع نمی‌شود.

**گرده بینه:** قسمتی از تنه درخت، که تقریباً استوانه‌ای شکل است و از آن انواع چوب یا روکش تهیه می‌شود.

**چوب الواری:** به چوب‌آلاتی اطلاق می‌شود که دارای ابعاد مشخصی از نظر طول، عرض و ارتفاع باشد.

**چوب تیری:** چوب درختی است که قطر برابر سینه آن از ۸ سانتی‌متر کمتر نباشد و از ۳۰ سانتی‌متر تجاوز نکند.

**چوب تونلی:** شاخه‌های گردی به طول تقریباً ۲ متر که قطر میانه آن بین ۶ تا ۲۰ سانتی‌متر متغیر است و اغلب در معادن مصرف می‌شود.

**کاتین:** به چوب‌های گردی گفته می‌شود که قطر آن بین ۲۰ تا ۴۰ سانتی‌متر و طول آن حدود ۱/۵ تا ۲ متر است و قابلیت تبدیل به چوب‌آلات الواری را ندارد.

**لارده:** به ضایعات حاصل از چوب‌آلات مستحصله که به ابعاد و طول‌های مختلف است، اطلاق می‌شود.

**انشعاب فاضلاب:** آن بخش از لوله فرعی فاضلاب که مقطع آن متناسب با سیفون یا ظرفیت قراردادی باشد و فاضلاب مشترک را از محل سیفون (نقطه تحویل) به خط اختصاصی و یا شبکه عمومی جمع‌آوری فاضلاب منتقل کند.

**مشترک فاضلاب:** مصرف‌کننده‌ای است که با یک عرضه‌کننده آب و فاضلاب برای یک دوران

مقرر و مشخصات توافق شده در قرارداد برقراری انشعاب فاضلاب اعم از این که مشترک از این ظرفیت استفاده نماید یا ننماید.

**تصفیه و دفع فاضلاب:** عبارت است از کلیه عملیات مربوط به بهره‌برداری از تأسیسات و تجهیزات مرتبط با تصفیه و دفع پساب از قبیل تصفیه‌خانه‌ها و تلمبه‌خانه‌ها و انواع تأسیسات کلرزی، کانال‌ها و یا خطوط انتقال پساب.

#### گزیده اطلاعات

در سال ۱۳۹۹ مساحت جنگل‌های استان ۵۶۵ هزار هکتار بوده است. در همین سال مراتع استان حدود ۲۴۵ هزار هکتار بوده که ۲۱ درصد (۵۱ هزار هکتار) جزو مراتع خوب می‌باشد و بقیه در رده مراتع متوسط و فقیر محسوب شده است. در همین سال ۲۴۶ مورد آتش‌سوزی در جنگل‌های استان اتفاق افتاد که ۳۰۸ هکتار مورد حریق قرار گرفت که نسبت به سال قبل به ترتیب ۱/۲ درصد افزایش و ۳۵/۷ درصد کاهش داشته است. در سال ۱۳۹۹، ۳۶ شهر از ۵۳ شهر استان تحت پوشش خدمات جمع‌آوری و دفع بهداشتی فاضلاب بوده که نسبت به سال ۱۳۹۸ تغییری نداشته است. بر همین اساس در سال ۱۳۹۹، ۲۹۳۹۵۹ مشترک فاضلاب شهری در استان بوده که از این تعداد ۲۴۳۷۶۰ (۸۲/۹ درصد) مشترک خانگی بوده است. همچنین در سال ۱۳۹۹ متوسط حجم فاضلاب جمع‌آوری شده در روز حدود ۲۱۷ هزار مترمکعب بوده که نسبت به سال قبل ۷/۶ درصد افزایش داشته است.

ثابت طبق مقررات کاربری دارای یک پیمان بوده و انشعاب یا انشعابات مورد تقاضایش برقرار شده است.

#### انشعاب آب و فاضلاب مصارف خانگی:

انشعابی که صرفاً در حدود مصارف متعارف آب شرب و بهداشتی یا دفع فاضلاب خانگی در واحدهای مسکونی دایر می‌شود. (واحد مسکونی عبارت است از مکانی برای زندگی که به تشخیص شرکت، حداقل دارای یک اتاق، یک آشپزخانه و یک سرویس بوده و ورودی آن مستقل یا مرتبط با راهروی اشتراکی باشد).

#### شبکه عمومی جمع‌آوری و انتقال فاضلاب:

عبارت از تمامی تأسیسات و تجهیزات مربوط به جمع‌آوری و انتقال فاضلاب از قبیل جمع‌آوری کننده‌های اصلی تا محل تصفیه‌خانه و تلمبه‌خانه‌های فاضلاب شهری و شبکه‌های فرعی عمومی است که به‌طور کلی متعلق به شرکت آب و فاضلاب می‌باشد. بدیهی است شبکه‌های مذکور عهده‌دار جمع‌آوری و انتقال و دفع آب‌های حاصل از بارندگی، روان‌آب‌های جاری در معابر و مسیل‌ها و آبراه‌های داخل و خارج از شهرها و در داخل املاک مشترکان نمی‌باشد.

#### خدمات فاضلاب:

عبارت است از فراهم نمودن امکان تخلیه و دفع فاضلاب به شبکه جمع‌آوری عمومی فاضلاب به تناسب مصرف آب و ظرفیت

۲-۱- مساحت پارک‌های جنگلی طبیعی، فضاهای سبز و ذخیره‌گاه‌های جنگلی در پایان سال ۱۳۹۹ (هکتار)

شهرستان	جمع کل عرصه‌های جنگلی <sup>(۱)</sup>	پارک‌های جنگلی طبیعی	فضاهای سبز	ذخیره‌گاه‌های جنگلی
کل استان	۱۰۹۶۹۸	۲۱۲۹۶	۱۴۹	۴۰۱۷
آستارا	۲۹۳۳۳	۵۶۸۱	۶۷	۱۰۰
آستانه اشرفیه	۱۷۳۵	۱۵۶۲	۵۴	۲۳۰
املش	۱۸۳۸۲	۴۰۰	۱۰	۰
بندرانزلی	۱۸۲	۲۱	۷۰	۰
تالش	۱۸۹۲۲۴	۹۲	۶۰	۷۵
رشت	۱۴۸۴۵	۲۰۷۱	۱۹۷	۰
رضوانشهر	۵۴۸۴۶	۱۱۵۵	۹	۲۰۳
رودبار	۱۵۶۴۷۶	۱۷۲۷	۵۸	۲۵۳۴
رودسر	۷۹۲۱۹	۳۹۰۰	۷۷	۴۵۹
سیاهکل	۷۸۵۴۷	۵	۱۰	۰
شفت	۴۵۷۵۷	۶	۱۴	۳۵۰
صومعه سرا	۱۲۹۹۰	۰	۲۱	۰
فومن	۵۱۵۵۴	۴۴۳۷	۱۱	۱۳۶
لاهیجان	۸۲۴۰	۰	۸۲	۰
لنگرود	۱۹۰۰۶	۱۳	۹۸	۰
ماسال	۴۹۳۶۲	۲۲۶	۱۱	۰

۱- شامل جنگل و مرتع می‌باشد.  
 مأخذ - اداره کل منابع طبیعی و آبخیزداری استان گیلان.  
 - شهرداری‌های استان گیلان.

۲-۲ پارامترهای فیزیکی و شیمیایی اندازه‌گیری شده در آب رودخانه‌های استان گیلان: ۱۳۹۹

ایستگاه شاهد رودخانه پسیخان						شرح	
حداکثر	حداقل	دفعات خارج از حد مجاز	دفعات نمونه‌برداری شده	میزان مجاز برای ماهی‌ها			واحد
				سردآبی	گرم‌آبی		
۸/۵	۷/۵	۰	۸	۶/۵	۶/۵	-	اسیدیته PH.....
۱۷۹۷/۰	۱۷۷/۸	۰	۸	۴۰۰	۳۰۰۰ Min	us/cm	هدایت الکتریکی E.C.....
-	-	-	-	۸۰ Min	-	Mg/lit	مواد معلق در آب T.SS.....
۱۱/۰	۷/۰	۰	۸	۷	۶	Mg/lit	اکسیژن محلول D.O.....
۲/۰	۰/۰	۰	۸	۵	۱۵	Mg/lit	اکسیژن مورد نیاز واکنش‌های بیوشیمیایی B.O.D <sup>۵</sup> .....
۴/۶	۱/۰	۰	۸	۱۰	۲۰	Mg/lit	اکسیژن مورد نیاز واکنش‌های شیمیایی C.O.D.....

آخرین ایستگاه رودخانه پسیخان						شرح	
حداکثر	حداقل	دفعات خارج از حد مجاز	دفعات نمونه‌برداری شده	میزان مجاز برای ماهی‌ها			واحد
				سردآبی	گرم‌آبی		
۵/۸	۷/۴	۰	۲۴	۶/۵	۶/۵	-	اسیدیته PH.....
۱۷۹۷/۰	۱۷۷/۰	-	۲۴	۴۰۰	۳۰۰۰ Min	us/cm	هدایت الکتریکی E.C.....
-	-	-	-	۸۰ Min	-	Mg/lit	مواد معلق در آب T.SS.....
۱۱/۰	۲/۵	۱۱	۲۴	۷	۶	Mg/lit	اکسیژن محلول D.O.....
۱۵/۰	۰/۰	۳	۲۴	۵	۱۵	Mg/lit	اکسیژن مورد نیاز واکنش‌های بیوشیمیایی B.O.D <sup>۵</sup> .....
۳۲/۰	۱/۰	-	۲۴	۱۰	۲۰	Mg/lit	اکسیژن مورد نیاز واکنش‌های شیمیایی C.O.D.....





۲-۲- پارامترهای فیزیکی و شیمیایی اندازه‌گیری شده در آب رودخانه‌های استان گیلان: ۱۳۹۹  
(دنباله)

ایستگاه شاهد رودخانه پیربازار							شرح
حداکثر	حداقل	دفعات خارج از حد مجاز	دفعات نمونه‌برداری شده	میزان مجاز برای ماهی‌ها		واحد	
				سردآبی	گرم‌آبی		
-	-	-	-	۶/۵	۶/۵	-	اسیدیته PH.....
-	-	-	-	۴۰۰	۳۰۰۰ Min	us/cm	هدایت الکتریکی E.C.....
-	-	-	-	۸۰ Min	-	Mg/lit	مواد معلق در آب T.SS.....
-	-	-	-	۷	۶	Mg/lit	اکسیژن محلول D.O.....
-	-	-	-	۵	۱۵	Mg/lit	اکسیژن مورد نیاز واکنش‌های بیوشیمیایی B.O.D <sup>۵</sup> .....
-	-	-	-	۱۰	۲۰	Mg/lit	اکسیژن مورد نیاز واکنش‌های شیمیایی C.O.D.....

آخرین ایستگاه رودخانه پیربازار							شرح
حداکثر	حداقل	دفعات خارج از حد مجاز	دفعات نمونه‌برداری شده	میزان مجاز برای ماهی‌ها		واحد	
				سردآبی	گرم‌آبی		
۷/۶	۷/۴	۰	۲۰	۶/۵	۶/۵	-	اسیدیته PH.....
۱۳۵۴/۰	۴۴۲/۰	۰	۲۰	۴۰۰	۳۰۰۰ Min	us/cm	هدایت الکتریکی E.C.....
-	-	-	۲۰	۸۰ Min	-	Mg/lit	مواد معلق در آب T.SS.....
۹/۸	۰	۱۷	۲۰	۷	۶	Mg/lit	اکسیژن محلول D.O.....
۳۰/۰	۶/۰	۱۸	۲۰	۵	۱۵	Mg/lit	اکسیژن مورد نیاز واکنش‌های بیوشیمیایی B.O.D <sup>۵</sup> .....
۶۲/۲	۱۳/۴	۰	۲۰	۱۰	۲۰	Mg/lit	اکسیژن مورد نیاز واکنش‌های شیمیایی C.O.D.....



۲-۲- پارامترهای فیزیکی و شیمیایی اندازه‌گیری شده در آب رودخانه‌های استان گیلان: ۱۳۹۹  
(دنباله)

ایستگاه شاهد رودخانه شفارود							شرح
حداکثر	حداقل	دفعات خارج از حد مجاز	دفعات نمونه‌برداری شده	میزان مجاز برای ماهی‌ها		واحد	
				سردآبی	گرم‌آبی		
۸/۴	۷/۵	۰	۴	۶/۵	۶/۵	-	اسیدیته PH.....
۳۶۹/۰	۳۰۷/۰	۰	۴	۴۰۰	۳۰۰۰ Min	us/cm	هدایت الکتریکی E.C.....
-	-	-	-	۸۰ Min	-	Mg/lit	مواد معلق در آب T.SS.....
۱۰/۰	۹/۰	۰	۴	۷	۶	Mg/lit	اکسیژن محلول D.O.....
۰/۰	۰/۰	۰	۴	۵	۱۵	Mg/lit	اکسیژن مورد نیاز واکنش‌های بیوشیمیایی B.O.D <sup>۵</sup> .....
۱/۶	۱/۰	۰	۴	۱۰	۲۰	Mg/lit	اکسیژن مورد نیاز واکنش‌های شیمیایی C.O.D.....

آخرین ایستگاه رودخانه شفارود							شرح
حداکثر	حداقل	دفعات خارج از حد مجاز	دفعات نمونه‌برداری شده	میزان مجاز برای ماهی‌ها		واحد	
				سردآبی	گرم‌آبی		
۸/۶	۷/۲	۰	۲۰	۶/۵	۶/۵	-	اسیدیته PH.....
۵۳۳/۰	۳۰۷/۰	-	۲۰	۴۰۰	۳۰۰۰ Min	us/cm	هدایت الکتریکی E.C.....
-	-	-	-	۸۰ Min	-	Mg/lit	مواد معلق در آب T.SS.....
۱۰/۰	۵/۰	۲	۲۰	۷	۶	Mg/lit	اکسیژن محلول D.O.....
۴/۰	۰/۰	۰	۲۰	۵	۱۵	Mg/lit	اکسیژن مورد نیاز واکنش‌های بیوشیمیایی B.O.D <sup>۵</sup> .....
۸/۲	۱/۰	-	۲۰	۱۰	۲۰	Mg/lit	اکسیژن مورد نیاز واکنش‌های شیمیایی C.O.D.....



۲-۲ پارامترهای فیزیکی و شیمیایی اندازه‌گیری شده در آب رودخانه‌های استان گیلان: ۱۳۹۹  
(دنباله)

ایستگاه شاهد رودخانه پلرود						شرح	
حداکثر	حداقل	دفعات خارج از حد مجاز	دفعات نمونه‌برداری شده	میزان مجاز برای ماهی‌ها			واحد
				سردآبی	گرم‌آبی		
۸/۶	۷/۹	۰	۸	۶/۵	۶/۵	-	اسیدیته PH.....
۵۲۴/۰	۲۴۵/۰	۰	۸	۴۰۰	۳۰۰۰ Min	us/cm	هدایت الکتریکی E.C.....
-	-	-	-	۸۰ Min	-	Mg/lit	مواد معلق در آب T.SS.....
۱۱/۲	۴/۸	۳	۸	۷	۶	Mg/lit	اکسیژن محلول D.O.....
۲/۸	۰/۰	۰	۸	۵	۱۵	Mg/lit	اکسیژن مورد نیاز واکنش‌های بیوشیمیایی B.O.D <sup>۵</sup> .....
۱۵/۶	۱/۶	۰	۸	۱۰	۲۰	Mg/lit	اکسیژن مورد نیاز واکنش‌های شیمیایی C.O.D.....

آخرین ایستگاه رودخانه پلرود						شرح	
حداکثر	حداقل	دفعات خارج از حد مجاز	دفعات نمونه‌برداری شده	میزان مجاز برای ماهی‌ها			واحد
				سردآبی	گرم‌آبی		
۸/۷	۷/۶	-	۳۶	۶/۵	۶/۵	-	اسیدیته PH.....
۴۷۸/۰	۲۴۵/۰	-	۳۶	۴۰۰	۳۰۰۰ Min	us/cm	هدایت الکتریکی E.C.....
-	-	-	-	۸۰ Min	-	Mg/lit	مواد معلق در آب T.SS.....
۱۱/۲	۱/۶	۱۳	۳۶	۷	۶	Mg/lit	اکسیژن محلول D.O.....
۳/۰	۰/۰	۰	۳۶	۵	۱۵	Mg/lit	اکسیژن مورد نیاز واکنش‌های بیوشیمیایی B.O.D <sup>۵</sup> .....
۱۵/۶	۱/۶	-	۳۶	۱۰	۲۰	Mg/lit	اکسیژن مورد نیاز واکنش‌های شیمیایی C.O.D.....



۲-۲- پارامترهای فیزیکی و شیمیایی اندازه‌گیری شده در آب رودخانه‌های استان گیلان: ۱۳۹۹  
(دنباله)

ایستگاه شاهد رودخانه زرچوب							شرح
حداکثر	حداقل	دفعات خارج از حد مجاز	دفعات نمونه‌برداری شده	میزان مجاز برای ماهی‌ها		واحد	
				سردآبی	گرم‌آبی		
۸/۶	۷/۴	۰	۴	۶/۵	۶/۵	-	اسیدیته PH.....
۴۵۰/۰	۸۷/۹	۰	۴	۴۰۰	۳۰۰۰ Min	us/cm	هدایت الکتریکی E.C.....
-	-	-	-	۸۰ Min	-	Mg/lit	مواد معلق در آب T.SS.....
۱۲/۰	۸/۰	۰	۴	۷	۶	Mg/lit	اکسیژن محلول D.O.....
۳/۰	۰/۰	۰	۴	۵	۱۵	Mg/lit	اکسیژن مورد نیاز واکنش‌های بیوشیمیایی B.O.D <sup>۵</sup> .....
۶/۶	۰/۲	۰	۴	۱۰	۲۰	Mg/lit	اکسیژن مورد نیاز واکنش‌های شیمیایی C.O.D.....

آخرین ایستگاه رودخانه زرچوب							شرح
حداکثر	حداقل	دفعات خارج از حد مجاز	دفعات نمونه‌برداری شده	میزان مجاز برای ماهی‌ها		واحد	
				سردآبی	گرم‌آبی		
۸/۶	۷/۳	۰	۲۴	۶/۵	۶/۵	-	اسیدیته PH.....
۱۱۸۱/۰	۸۸/۰	-	۲۴	۴۰۰	۳۰۰۰ Min	us/cm	هدایت الکتریکی E.C.....
-	-	-	-	۸۰ Min	-	Mg/lit	مواد معلق در آب T.SS.....
۹/۶	۱/۰	۱۳	۲۴	۷	۶	Mg/lit	اکسیژن محلول D.O.....
۲۰/۰	۰/۰	۱۲	۲۴	۵	۱۵	Mg/lit	اکسیژن مورد نیاز واکنش‌های بیوشیمیایی B.O.D <sup>۵</sup> .....
۴۷/۰	۰/۲	-	۲۴	۱۰	۲۰	Mg/lit	اکسیژن مورد نیاز واکنش‌های شیمیایی C.O.D.....



۲-۲- پارامترهای فیزیکی و شیمیایی اندازه‌گیری شده در آب رودخانه‌های استان گیلان: ۱۳۹۹  
(دنباله)

ایستگاه شاهد رودخانه سفیدرود						شرح	
حداکثر	حداقل	دفعات خارج از حد مجاز	دفعات نمونه‌برداری شده	میزان مجاز برای ماهی‌ها			واحد
				سردآبی	گرم‌آبی		
۸/۵	۷/۸	۰	۴	۶/۵	۶/۵	-	اسیدیته PH.....
۱۹۲۰/۰	۱۳۱۱/۰	۰	۴	۴۰۰	۳۰۰۰ Min	us/cm	هدایت الکتریکی E.C.....
-	-	-	-	۸۰ Min	-	Mg/lit	مواد معلق در آب T.SS.....
۱۱/۸	۸/۰	۰	۴	۷	۶	Mg/lit	اکسیژن محلول D.O.....
۷/۰	۱/۰	۰	۴	۵	۱۵	Mg/lit	اکسیژن مورد نیاز واکنش‌های بیوشیمیایی B.O.D <sup>۵</sup> .....
۱۶/۰	۳/۰	۰	۴	۱۰	۲۰	Mg/lit	اکسیژن مورد نیاز واکنش‌های شیمیایی C.O.D.....

آخرین ایستگاه رودخانه سفیدرود						شرح	
حداکثر	حداقل	دفعات خارج از حد مجاز	دفعات نمونه‌برداری شده	میزان مجاز برای ماهی‌ها			واحد
				سردآبی	گرم‌آبی		
۸/۶	۷/۶	۰	۲۸	۶/۵	۶/۵	-	اسیدیته PH.....
۱۹۴۹/۰	۳۱۴/۰	-	۲۸	۴۰۰	۳۰۰۰ Min	us/cm	هدایت الکتریکی E.C.....
-	-	-	-	۸۰ Min	-	Mg/lit	مواد معلق در آب T.SS.....
۱۱/۶	۶/۰	۶	۲۸	۷	۶	Mg/lit	اکسیژن محلول D.O.....
۸/۰	۰/۰	۳	۲۸	۵	۱۵	Mg/lit	اکسیژن مورد نیاز واکنش‌های بیوشیمیایی B.O.D <sup>۵</sup> .....
۱۷/۶	۲/۰	-	۲۸	۱۰	۲۰	Mg/lit	اکسیژن مورد نیاز واکنش‌های شیمیایی C.O.D.....



۲-۲- پارامترهای فیزیکی و شیمیایی اندازه‌گیری شده در آب رودخانه‌های استان گیلان: ۱۳۹۹  
(دنباله)

ایستگاه شاهد رودخانه سیاه‌درویشان						شرح	
حداکثر	حداقل	دفعات خارج از حد مجاز	دفعات نمونه‌برداری شده	میزان مجاز برای ماهی‌ها			واحد
				سردآبی	گرم‌آبی		
۸/۳	۶/۷	۰	۸	۶/۵	۶/۵	-	اسیدیته PH.....
۲۹۸/۰	۱۴۵/۰	۰	۸	۴۰۰	۳۰۰۰ Min	us/cm	هدایت الکتریکی E.C.....
-	-	-	-	۸۰ Min	-	Mg/lit	مواد معلق در آب T.SS.....
۱۳/۰	۹/۰	۰	۸	۷	۶	Mg/lit	اکسیژن محلول D.O..... اکسیژن مورد نیاز واکنش‌های
۱/۰	۰/۰	۰	۸	۵	۱۵	Mg/lit	بیوشیمیایی B.O.D <sup>۵</sup> ..... اکسیژن مورد نیاز واکنش‌های
۲/۰	۰/۲	۰	۸	۱۰	۲۰	Mg/lit	شیمیایی C.O.D.....

آخرین ایستگاه رودخانه سیاه‌درویشان						شرح	
حداکثر	حداقل	دفعات خارج از حد مجاز	دفعات نمونه‌برداری شده	میزان مجاز برای ماهی‌ها			واحد
				سردآبی	گرم‌آبی		
۸/۳	۶/۷	۰	۲۰	۶/۵	۶/۵	-	اسیدیته PH.....
۱۱۳۸/۰	۱۹۵/۰	۳	۲۰	۴۰۰	۳۰۰۰ Min	us/cm	هدایت الکتریکی E.C.....
-	-	-	-	۸۰ Min	-	Mg/lit	مواد معلق در آب T.SS.....
۱۳/۰	۳/۴	۱	۲۰	۷	۶	Mg/lit	اکسیژن محلول D.O..... اکسیژن مورد نیاز واکنش‌های
۴/۰	۰/۰	۰	۲۰	۵	۱۵	Mg/lit	بیوشیمیایی B.O.D <sup>۵</sup> ..... اکسیژن مورد نیاز واکنش‌های
۱۰/۰	۰/۲	۶	۲۰	۱۰	۲۰	Mg/lit	شیمیایی C.O.D.....



۲-۲ پارامترهای فیزیکی و شیمیایی اندازه‌گیری شده در آب رودخانه‌های استان گیلان: ۱۳۹۹  
(دنباله)

ایستگاه شاهد رودخانه شلمانرود						شرح	
حداکثر	حداقل	دفعات خارج از حد مجاز	دفعات نمونه‌برداری شده	میزان مجاز برای ماهی‌ها			واحد
				سردآبی	گرم‌آبی		
۸/۵	۷/۴	۰	۸	۶/۵	۶/۵	-	اسیدیته PH.....
۳۹۰/۰	۲۱۴/۰	۰	۸	۴۰۰	۳۰۰۰ Min	us/cm	هدایت الکتریکی E.C.....
-	-	-	-	۸۰ Min	-	Mg/lit	مواد معلق در آب T.SS.....
۱۱/۰	۷/۶	۰	۸	۷	۶	Mg/lit	اکسیژن محلول D.O..... اکسیژن مورد نیاز واکنش‌های
۳/۰	۰/۰	۰	۸	۵	۱۵	Mg/lit	بیوشیمیایی B.O.D <sup>۵</sup> ..... اکسیژن مورد نیاز واکنش‌های
۷/۶	۱/۲	۱	۸	۱۰	۲۰	Mg/lit	شیمیایی C.O.D.....

آخرین ایستگاه رودخانه شلمانرود						شرح	
حداکثر	حداقل	دفعات خارج از حد مجاز	دفعات نمونه‌برداری شده	میزان مجاز برای ماهی‌ها			واحد
				سردآبی	گرم‌آبی		
۸/۴	۷/۲	۰	۳۶	۶/۵	۶/۵	-	اسیدیته PH.....
۹۵۷۸/۰	۲۱۴/۰	-	۳۶	۴۰۰	۳۰۰۰ Min	us/cm	هدایت الکتریکی E.C.....
-	-	-	-	۸۰ Min	-	Mg/lit	مواد معلق در آب T.SS.....
۱۱/۴	۲/۰	۱۵	۳۶	۷	۶	Mg/lit	اکسیژن محلول D.O..... اکسیژن مورد نیاز واکنش‌های
۲۶/۰	۰/۰	۱۸	۳۶	۵	۱۵	Mg/lit	بیوشیمیایی B.O.D <sup>۵</sup> ..... اکسیژن مورد نیاز واکنش‌های
۵۵/۰	۱/۲	-	۳۶	۱۰	۲۰	Mg/lit	شیمیایی C.O.D.....



۲-۲- پارامترهای فیزیکی و شیمیایی اندازه‌گیری شده در آب رودخانه‌های استان گیلان: ۱۳۹۹  
(دنباله)

ایستگاه شاهد رودخانه گوهررود							شرح
حداکثر	حداقل	دفعات خارج از حد مجاز	دفعات نمونه‌برداری شده	میزان مجاز برای ماهی‌ها		واحد	
				سردآبی	گرم‌آبی		
۸/۵	۶/۹	۰	۴	۶/۵	۶/۵	-	اسیدیته PH.....
۴۱۶/۰	۶۷/۴	۰	۴	۴۰۰	۳۰۰۰ Min	us/cm	هدایت الکتریکی E.C.....
-	-	-	-	۸۰ Min	-	Mg/lit	مواد معلق در آب T.SS.....
۱۲/۰	۷/۸	۰	۴	۷	۶	Mg/lit	اکسیژن محلول D.O..... اکسیژن مورد نیاز واکنش‌های
۱/۸	۰/۰	۰	۴	۵	۱۵	Mg/lit	بیوشیمیایی B.O.D <sup>۵</sup> ..... اکسیژن مورد نیاز واکنش‌های
۲/۶	۰/۰	۰	۴	۱۰	۲۰	Mg/lit	شیمیایی C.O.D.....

آخرین ایستگاه رودخانه گوهررود							شرح
حداکثر	حداقل	دفعات خارج از حد مجاز	دفعات نمونه‌برداری شده	میزان مجاز برای ماهی‌ها		واحد	
				سردآبی	گرم‌آبی		
۸/۴	۶/۸	۰	۲۰	۶/۵	۶/۵	-	اسیدیته PH.....
۱۲۹۰/۰	۶۷/۴	۰	۲۰	۴۰۰	۳۰۰۰ Min	us/cm	هدایت الکتریکی E.C.....
-	-	-	-	۸۰ Min	-	Mg/lit	مواد معلق در آب T.SS.....
۱۲/۰	۰/۰	۱۴	۲۰	۷	۶	Mg/lit	اکسیژن محلول D.O..... اکسیژن مورد نیاز واکنش‌های
۲۴/۰	۰/۰	۷	۲۰	۵	۱۵	Mg/lit	بیوشیمیایی B.O.D <sup>۵</sup> ..... اکسیژن مورد نیاز واکنش‌های
۵۱/۲	۰/۲	۰	۲۰	۱۰	۲۰	Mg/lit	شیمیایی C.O.D.....





۲-۲- پارامترهای فیزیکی و شیمیایی اندازه‌گیری شده در آب رودخانه‌های استان گیلان: ۱۳۹۹  
(دنباله)

ایستگاه شاهد رودخانه ماسوله رودخان						واحد	شرح
حداکثر	حداقل	دفعات خارج از حد مجاز	دفعات نمونه‌برداری شده	میزان مجاز برای ماهی‌ها			
				سردآبی	گرم‌آبی		
۸/۳	۷/۹	۰	۴	۶/۵	۶/۵	-	اسیدیته PH.....
۴۴۸/۰	۲۶۵/۰	۰	۴	۴۰۰	۳۰۰۰ Min	us/cm	هدایت الکتریکی E.C.....
-	-	-	-	۸۰ Min	-	Mg/lit	مواد معلق در آب T.SS.....
۹/۶	۶/۰	۰	۴	۷	۶	Mg/lit	اکسیژن محلول D.O.....
۴/۰	۰/۰	۰	۴	۵	۱۵	Mg/lit	اکسیژن مورد نیاز واکنش‌های بیوشیمیایی B.O.D <sup>۵</sup> .....
۸/۰	۱/۲	۰	۴	۱۰	۲۰	Mg/lit	اکسیژن مورد نیاز واکنش‌های شیمیایی C.O.D.....

آخرین ایستگاه رودخانه ماسوله رودخان						واحد	شرح
حداکثر	حداقل	دفعات خارج از حد مجاز	دفعات نمونه‌برداری شده	میزان مجاز برای ماهی‌ها			
				سردآبی	گرم‌آبی		
۸/۳	۷/۹	۰	۱۶	۶/۵	۶/۵	-	اسیدیته PH.....
۱۰۵۶/۰	۲۲۵/۰	-	۱۶	۴۰۰	۳۰۰۰ Min	us/cm	هدایت الکتریکی E.C.....
-	-	-	-	۸۰ Min	-	Mg/lit	مواد معلق در آب T.SS.....
۲۰/۰	۵/۴	۸	۱۶	۷	۶	Mg/lit	اکسیژن محلول D.O.....
۹/۰	۰/۰	۴	۱۶	۵	۱۵	Mg/lit	اکسیژن مورد نیاز واکنش‌های بیوشیمیایی B.O.D <sup>۵</sup> .....
۲۰/۰	۱/۲	۰	۱۶	۱۰	۲۰	Mg/lit	اکسیژن مورد نیاز واکنش‌های شیمیایی C.O.D.....

مأخذ- اداره کل حفاظت محیط زیست استان گیلان.

- اداره کل شیلات استان گیلان.

## ۲-۳- مقدار انواع کود شیمیایی توزیع شده (تن)

سال و شهرستان	جمع	اوره	فسفات آمونیوم	نیترات آمونیوم	سولفات آمونیوم
۱۳۸۰.....	۸۵۰۷۱	۴۹۹۹۰	۱۱۱۷	۱۳۵۹	۲۵۲۹
۱۳۸۵.....	۹۷۲۳۴	۴۸۷۵۷	۷۶۶۲	۳۲۹۱	۲۴۴۶
۱۳۹۰.....	۴۲۱۴۶	۲۷۸۷۰	۱۴۰۶	۰	۰
۱۳۹۵.....	۶۴۹۹۰	۴۲۴۲۷	۵۸۴	۰	۲۱۷۳
۱۳۹۶.....	۵۷۸۸۱	۳۷۲۱۶	۳۶۷	۰	۰
۱۳۹۷.....	۶۵۰۵۶	۴۸۲۳۳	۱۲۲۷	۰	۰
۱۳۹۸.....	۶۰۷۵۱	۴۲۲۹۳	۳۴۲	۰	۰
<b>۱۳۹۹.....</b>	<b>۵۰۲۲۰</b>	<b>۴۳۴۶۲</b>	<b>۰</b>	<b>۱۲۱۲</b>	<b>۰</b>
آستارا.....	۷۲۱	۳۹۶	۰	۱۵	۰
آستانه اشرفیه.....	۳۴۸۷	۳۰۸۰	۰	۱۶	۰
املش.....	۱۷۴۶	۱۶۴۵	۰	۵۵	۰
بندر انزلی.....	۷۵۳	۵۸۵	۰	۰	۰
تالش.....	۴۶۶۹	۲۹۴۵	۰	۷۸	۰
رشت.....	۶۵۶۱	۶۰۸۱	۰	۱۰۶	۰
رضوانشهر.....	۱۸۰۳	۱۰۴۷	۰	۸۰	۰
رودبار.....	۱۸۰۹	۱۷۴۷	۰	۴۵	۰
رودسر.....	۵۴۰۶	۴۸۰۵	۰	۲۴۹	۰
سیاهکل.....	۱۴۰۳	۱۱۸۶	۰	۹۲	۰
شفت.....	۲۸۷۸	۲۶۱۸	۰	۲۸	۰
صومعه سرا.....	۴۵۰۲	۳۹۹۱	۰	۹۲	۰
فومن.....	۲۴۲۵	۲۱۵۱	۰	۷۵	۰
لاهیجان.....	۶۰۹۹	۵۷۱۷	۰	۱۶۱	۰
لنگرود.....	۳۹۵۷	۳۶۵۵	۰	۶۵	۰
ماسال.....	۱۶۸۰	۱۶۰۴	۰	۲۵	۰
متفرقه.....	۳۲۱	۲۰۹	۰	۳۰	۰

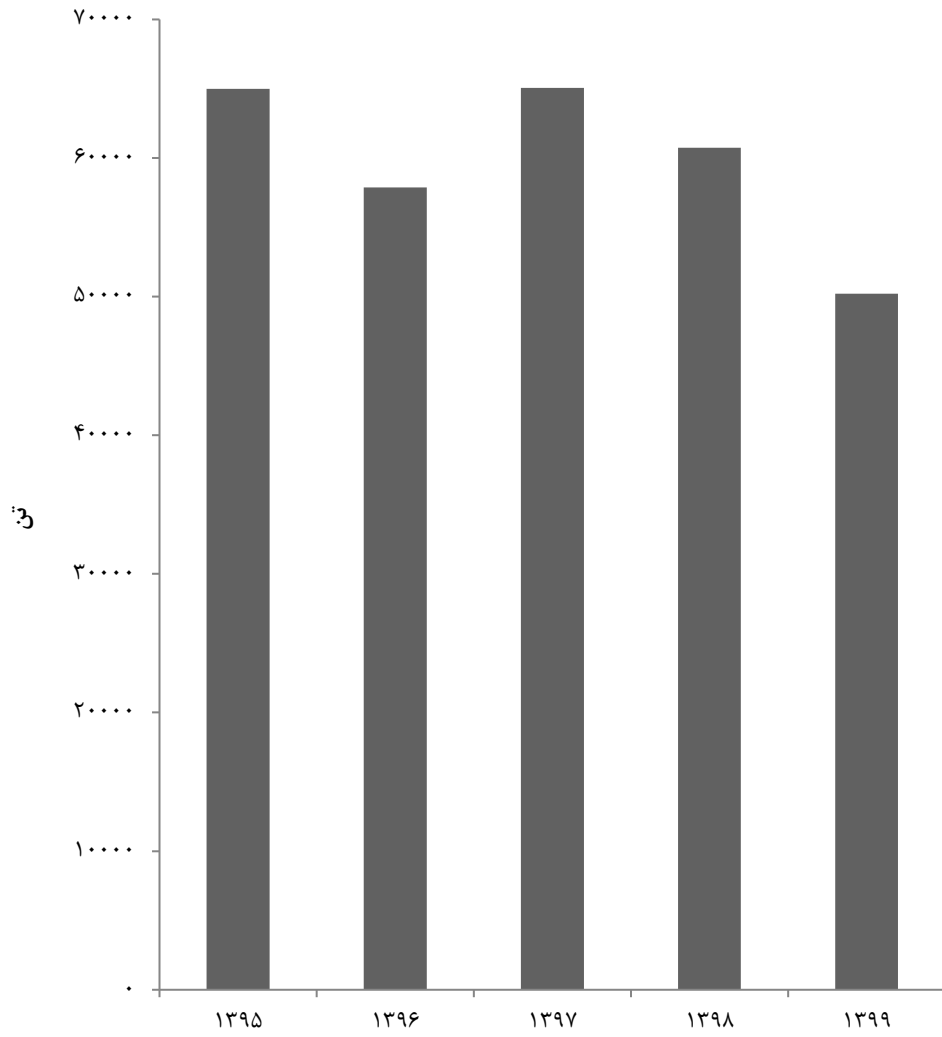


## ۲-۳- مقدار انواع کود شیمیایی توزیع شده (دنباله)

سال و شهرستان	سوپر فسفات تریپل	سولفات پتاسیم	کلرور پتاسیم	میکرو المنت	سایر
۱۳۸۰	۱۱۵۹	۱۰۱۹۵	۷۵۷۷	۹۵۷	۱۰۱۸۸
۱۳۸۵	۱۴۵۳۰	۴۳۵۰	۷۱۱۱	۴۲۰	۸۶۶۷
۱۳۹۰	۷۷۱۴	۲۵۱۹	۰	۰	۲۶۳۷
۱۳۹۵	۹۷۴۷	۳۲۴۳	۶۳۹۸	۱۰	۴۰۸
۱۳۹۶	۸۰۳۷	۳۶۲۴	۷۵۲۸	۰	۱۱۰۹
۱۳۹۷	۶۲۲۵	۸۷۵۴	۶۱۷	۰	۰
۱۳۹۸	۵۳۲۲	۱۰۹۴۸	۱۸۴۶	۰	۰
۱۳۹۹	۲۰۰۸	۳۳۱۸	۲۲۰	۰	۰
آستارا	۹۵	۲۱۵	۰	۰	۰
آستانه اشرفیه	۲۵۳	۱۲۳	۱۵	۰	۰
املش	۳۱	۱۵	۰	۰	۰
بندرانزلی	۴۷	۱۱۶	۵	۰	۰
تالش	۴۵۷	۱۱۲۵	۶۴	۰	۰
رشت	۱۴۲	۲۲۴	۸	۰	۰
رضوانشهر	۱۰۳	۵۲۰	۵۳	۰	۰
رودبار	۱۱	۶	۰	۰	۰
رودسر	۱۲۰	۲۲۸	۴	۰	۰
سیاهکل	۸۵	۳۵	۵	۰	۰
شفت	۱۰۴	۱۰۹	۱۹	۰	۰
صومعه سرا	۱۷۰	۲۲۴	۲۵	۰	۰
فومن	۱۱۱	۷۳	۱۵	۰	۰
لاهیجان	۱۳۲	۸۲	۷	۰	۰
لنگرود	۱۱۰	۱۲۷	۰	۰	۰
ماسال	۱۲	۳۹	۰	۰	۰
متفرقه	۲۵	۵۷	۰	۰	۰

مأخذ - شرکت سهامی خدمات حمایتی کشاورزی استان گیلان.

۲-۱- مقدار انواع کود شیمیایی توزیع شده



مبنا: جدول ۲-۳

۲-۴- مقدار انواع سموم فروخته شده (کیلوگرم)

سال	جمع	حشره کش	علف کش	قارچ کش
۱۳۸۰	۲۲۵۰۶۴۰	۱۳۹۱۶۲۹	۶۸۵۹۲۲	۱۲۹۵۶۶
۱۳۸۵	۱۵۱۸۶۴۴	۷۱۴۱۷۶	۶۱۹۸۰۱	۴۵۹۹۴
۱۳۹۰	۹۷۵۷	۲۵۸۱	۹۱۹	۳۷۰۷
۱۳۹۵	۲۵۵۴۸	۲۴۳۸۸ <sup>(۱)</sup>	.	.
۱۳۹۶	۱۰۸۶۶۴	۱۰۸۶۶۴	.	.
۱۳۹۷	۶۹۰۳۳	۶۹۰۳۳	.	.
۱۳۹۸	۳۰۵۹۹	۳۰۵۹۹	.	.
۱۳۹۹	۱۰۰۵۲	۱۰۰۵۲	.	.

سال	کنه کش	موش کش	سایر
۱۳۸۰	۸۵۲۳	۱۸۴۰۰	۱۶۶۰۰
۱۳۸۵	۶۱۷	.	۱۳۸۰۵۶
۱۳۹۰	.	.	۲۵۵۰
۱۳۹۵	.	.	۱۱۶۰
۱۳۹۶	.	.	.
۱۳۹۷	.	.	.
۱۳۹۸	.	.	.
۱۳۹۹	.	.	.

۱- سال‌های قبل از ۱۳۹۵ کارگزاران و شرکت‌های تعاونی در استان مستقیم از شرکت‌های فروش حشره‌کش خریداری می‌نمودند اما در سال ۱۳۹۵ شرکت خدماتی حمایتی کشاورزی، با مجتمع آبیک قزوین جهت خرید حشره‌کش قرارداد بستند و در استان به فروش رساندند.

مأخذ- شرکت سهامی خدمات حمایتی کشاورزی استان گیلان.

## ۲-۵- مساحت جنگل کاری بر حسب نوع مالکیت (هکتار)

سال	جمع	دولتی	خصوصی
۱۳۸۰	۱۴۹۰	۲۶۷	۱۲۲۳
۱۳۸۵	۲۴۴۵	۱۳۰۳	۱۱۴۲
۱۳۹۰	۱۹۳۴	۷۱۱	۱۲۲۳
۱۳۹۵	۷۹۲	۱۸۵	۶۰۷
۱۳۹۶	۴۸۷	۴۸۷	.
۱۳۹۷	۳۰	۳۰	.
۱۳۹۸	۶۰۵	۶۰۵	.
۱۳۹۹	۲۹۷	۲۸۲	۱۵

مأخذ - اداره کل منابع طبیعی استان گیلان.

- اداره کل منابع طبیعی و آبخیزداری استان گیلان.

## ۲-۶- مساحت نهالستان و تولید آن (هکتار - اصله)

سال و شهرستان <sup>(۱)</sup>	مساحت			تولید	
	جمع	دولتی	خصوصی	جمع	دولتی
۱۳۸۰	۳۶۲	۱۷۳	۱۸۹	۲۸۰۰۰۰	۱۵۰۰۰۰
۱۳۸۵	۳۶۲	۱۷۳	۱۸۹	۵۶۵۰۰۰	۳۲۰۰۰۰
۱۳۹۰	۳۸۰	۱۱۰	۲۷۰	۵۱۰۰۰۰	۳۴۰۰۰۰
۱۳۹۵	۳۹۰	۱۱۵	۲۷۵	۲۷۶۶۰۰	۱۶۰۰۰۰
۱۳۹۶	۳۹۰	۱۱۵	۲۷۵	۲۶۸۹۲۰	۱۸۰۰۰۰
۱۳۹۷	۳۹۰	۱۱۵	۲۷۵	۱۲۶۰۰۰	۸۰۰۰۰
۱۳۹۸	۳۹۰	۱۱۵	۲۷۵	۷۳۰۰۰	۱۳۰۰۰
۱۳۹۹	۳۹۰	۱۱۵	۲۷۵	۷۳۰۰۰	۱۳۰۰۰
آستارا	۷	.	۷	۲۰۰۰۰	.
آستانه اشرفیه	۱۱۳	۴۸	۶۵	۸۰۰۰	۳۰۰۰
تالش	۹۲	.	۹۲	۱۵۰۰۰	.
رشت	۴۸	۴۸	.	۴۰۰۰	۴۰۰۰
رضوانشهر	۳۸	۱۹	۱۹	۶۰۰۰	۶۰۰۰
سیاهکل	۲	.	۲	.	.
ماسال	۹۰	.	۹۰	۲۰۰۰۰	.

۱- شهرستان‌هایی که نام آن‌ها درج نشده است، فاقد فعالیت‌های مورد نظر در جدول می‌باشند.

مأخذ - اداره کل منابع طبیعی استان گیلان.

- اداره کل منابع طبیعی و آبخیزداری استان گیلان.

۲-۷- مساحت جنگل‌ها، مراتع و پدیده‌های بیابانی: ۱۳۹۹ (هکتار)

مساحت	شرح
۵۶۴۷۱۷	جنگل.....
۲۴۴۹۸۶	مرتع.....
۵۱۰۰۰	خوب.....
۱۶۶۹۰۰	متوسط.....
۲۷۰۸۶	فقیر.....
x	بیابان.....

مأخذ - اداره کل منابع طبیعی و آبخیزداری استان گیلان.

۲-۸- موارد و مساحت آتش‌سوزی در جنگل‌ها و مراتع (فقره - هکتار)

مساحت مورد حریق			موارد آتش‌سوزی			سال
مرتع	جنگل‌ها	جمع	مرتع	جنگل‌ها	جمع	
۰/۰	۸۸/۹	۸۸/۹	۰	۵۳	۵۳	..... ۱۳۸۰
۱۶/۰	۲۵۴/۳	۲۷۰/۳	۸	۱۱۰	۱۱۸	..... ۱۳۸۵
۰/۲	۵۳/۵	۵۳/۷	۱	۲۹	۳۰	..... ۱۳۹۰
۱۴/۳	۱۰۲/۹	۱۱۷/۲	۸	۵۷	۶۵	..... ۱۳۹۵
۱۸/۴	۴۲۳/۲	۴۴۱/۶	۱۲	۱۵۸	۱۷۰	..... ۱۳۹۶
۵/۴	۳۴۲/۷	۳۴۸/۱	۴	۱۷۲	۱۷۶	..... ۱۳۹۷
۲۱/۹	۴۷۹/۱	۵۰۱/۰	۱۳	۲۴۳	۲۵۶	..... ۱۳۹۸
۱۰/۷	۳۰۸/۳	۴۱۰/۰	۴۱	۲۴۶	۲۸۷	..... ۱۳۹۹

مأخذ - اداره کل منابع طبیعی استان گیلان.

- اداره کل منابع طبیعی و آبخیزداری استان گیلان.

۹-۲- حجم تعیین شده برای قطع درختان جنگلی براساس پروانه‌های قطع صادر شده در اداره کل منابع طبیعی

سال	جمع	در طرح‌های جنگلداری	خارج از طرح‌های جنگلداری
۱۳۸۰	۳۴۷۱۶۱	۳۴۴۷۲۹	۲۴۳۲
۱۳۸۵	۱۶۸۵۸۸	۱۶۷۹۹۹	۵۸۹
۱۳۹۰	۱۴۷۷۷۵	۱۴۷۳۴۶	۴۲۹
۱۳۹۵	۱۶۸۸۴	۱۴۰۸۸	۲۷۹۶
۱۳۹۶	۲۱۳۵۷	۱۷۸۳۵	۳۵۲۲
۱۳۹۷	۳۶۹۳۷	۳۴۵۴۲	۲۳۹۵
۱۳۹۸	۳۲۳۰۷	۲۷۳۴۵	۴۹۶۲
۱۳۹۹	۱۵۸۶۴۹	۱۴۹۱۰۳	۹۵۴۶

مأخذ - اداره کل منابع طبیعی استان گیلان.

- اداره کل منابع طبیعی و آبخیزداری استان گیلان.



## ۱۰-۲- میزان تولید فرآورده‌های چوبی از جنگل‌ها (متر مکعب)

ذغال (هزار تن)	هیزم	تیری، تونلی، لارده و کاتین	چوب‌های الواری و تراورس	گرده بینه			سال و شهرستان
				غیرروکشی	روکشی	جمع	
۱۳۱۶۷۰۰/۰	۹۲۲۴۴	۱۰۲۷۵۳	۲۹۶۵۰	۰	۱۰۱۰۳۸	۱۰۱۰۳۸	۱۳۸۰
۲۶۷۳۰۰/۰	۲۸۳۷۹	۵۵۴۷۰	۱۲۹۷۷	۰	۶۶۹۲۲	۶۶۹۲۲	۱۳۸۵
۱۰۳۵۰۰/۰	۲۲۵۶۹	۶۶۹۴۸	۵۹۲۷	۰	۵۰۲۶۱	۵۰۲۶۱	۱۳۹۰
۵۲۵۶۰۰/۰	۹۰۲۱	۲۰۹۲۱	۴۲۳۵	(۱)۱۷۳۳۵	۴۳۳۴	۲۱۶۶۹	۱۳۹۵
۱۰۶۲۰۰/۰	۳۸۸۴	۱۱۸۹۹	۴۸۷	۷۸۷۵	۳۵۳۸	۱۱۴۱۳	۱۳۹۶ (۲)
۰/۰	۲۹۱۶	۱۶۴۴۴	۲۷	۱۱۵۸۸	۵۹۶۲	۱۷۵۵۰	۱۳۹۷
۰/۵	۲۳۷۰	۱۴۸۶۷	۶۳	۱۰۵۳۴	۵۰۴۰	۱۵۵۷۴	۱۳۹۸
۶/۸	۴۱۳۴	۱۰۵۹۸	۱۶۸۳	۹۳۴۸	۵۷۶۳۵	۶۶۹۸۳	۱۳۹۹
۱/۳	۱۹۸	۳۸	۱۴۴	۱۴	۸	۲۲	آستارا
۰/۰	۴۲	۲۲	۳۸	۴	۲	۶	آستانه اشرفیه
۰/۰	۲۱۳	۳۶	۱۱۷	۱۷	۹	۲۶	املش
۰/۰	۴۸	۱۲	۳۱	۳	۰	۳	بندرانزلی
۰/۰	۵۹۸	۱۹۸۰	۱۶۳	۲۴۲۰	۹۲۰۰	۱۱۶۲۰	تالش
۱/۰	۳۰۲	۸۷	۱۲۶	۲۸	۴	۳۲	رشت
۴/۵	۶۱۸	۱۸۲۰	۱۲۸	۲۳۷۷	۸۹۶۳	۱۱۳۴۰	رضوانشهر
۰/۰	۲۱۴	۴۲	۱۴۱	۱۵	۳	۱۸	رودبار
۰/۰	۱۹۶	۸۶	۹۸	۱۴	۴	۱۸	رودسر
۰/۰	۲۱۴	۹۲	۱۰۶	۱۹	۲	۲۱	سیاهکل
۰/۰	۶۳۹	۳۴۲۰	۱۱۹	۲۸۱۷	۲۵۳۰۰	۲۸۱۱۷	شفت
۰/۰	۴۷۶	۲۷۲۳	۹۶	۱۵۷۵	۱۴۱۳۰	۱۵۷۰۵	صومعه‌سرا
۰/۰	۸۶	۶۸	۸۳	۱۴	۳	۱۷	فومن
۰/۰	۶۲	۴۲	۸۴	۷	۲	۹	لاهیجان
۰/۰	۱۱۳	۷۶	۱۲۸	۱۰	۳	۱۳	لنگرود
۰/۰	۱۱۵	۵۴	۸۰	۱۴	۲	۱۶	ماسال

۱- بر اساس مصوبه هیئت دولت شیوه برداشت جنگل‌های شمال کشور از نواری و حفره‌ای، تک‌گزینی به درختان افتاده و ریشه‌کن و عملیات بهداشتی تبدیل شده، از این رو در ۱۳۹۵ پایه‌های بهره‌برداری شده از کیفیت خوبی برخوردار نبوده و مصارف غیرروکشی داشته، لذا آمار غیرروکشی نسبت به مصارف روکشی سنوات قبل تغییر محسوسی پیدا کرده است.

۲- علت کاهش تولید فرآورده‌های چوبی به دلیل کاهش برداشت از جنگل‌ها (توقف بهره‌برداری از جنگل‌های شمال) می‌باشد.

مأخذ - اداره کل منابع طبیعی استان گیلان.

- اداره کل منابع طبیعی و آبخیزداری استان گیلان.

## ۱۱-۲- فعالیت‌های انجام شده در زمینه حفاظت آبخیزها (هکتار)

سال	عملیات بیولوژیک	عملیات سنگی گاوپونی	عملیات سد چوبی	مطالعات اجرایی	میزان سرمایه‌گذاری
۱۳۸۰	۱۸۸۲	۹۷۰۶۲	۸۳۸۵	۳۹۳۸۳	۳۲۰۹
۱۳۸۵	۵۱۶۹	۵۰۸۲۰	۲۱۴۸۹	۴۱۶۱۲	۱۸۹۲۰
۱۳۹۰	۱۱۷۶	۶۸۸۸۳	۲۳۴۴۵	۱۱۲۸۰	۳۲۰۹۶
۱۳۹۵	۱۰۳۱	۲۸۴۲	.	۱۵۳۱۷	۵۴۴۰
۱۳۹۶ <sup>(۱)</sup>	۵۶۰۱	۱۴۱۰۴	۳۷۲	۵۱۳۳۲	۸۰۰۱۲
۱۳۹۷	۷۸۸۶	۳۱۲۴۹	۵۲۶۵	۱۷۳۰	۱۵۹۳۵۴
۱۳۹۸	۴۱۲۴	۴۸۰۴۵	۵۸۴۱	۱۸۱۹۸۵	۳۰۳۸۶۰
۱۳۹۹	۳۰۳۰	۱۷۹۴۷	۷۶۸	.	۱۸۸۰۰۰

۱- به دلیل شرایط جوی و خشکسالی و افزایش اعتبارات، فعالیت‌های آبخیزداری افزایش پیدا کرده است.

مأخذ - اداره کل منابع طبیعی استان گیلان.

- اداره کل منابع طبیعی و آبخیزداری استان گیلان.

۱۲-۲- اهم فعالیت‌های انجام شده در زمینه مرتع‌داری و اصلاح مراتع

سال	بوته کاری و تولید نهال (اصله)	کپه‌کاری و کشت مستقیم (هکتار)	کودپاشی مراتع (هکتار)
۱۳۸۰	۰	۷۴۴	۸۲۵
۱۳۸۵	۰	۷۰	۱۴۶۱
۱۳۹۰	۰	۲۰	۱۷۶۵
۱۳۹۵	۰	۰	۰
۱۳۹۶	۰	۰	۰
۱۳۹۷	۰	۲۵۶	۱۰۰۰
۱۳۹۸	۰	۳۵۰	۲۱۵۰
۱۳۹۹	۰	۲۱۰	۰

سال	ذخیره نزولات آسمانی (هکتار)	احداث آبشخور (دستگاه)	حفر چاه مالداري (حلقه)
۱۳۸۰	۰	۲۷	۰
۱۳۸۵	۸۰	۳۴	۰
۱۳۹۰	۳۲۰	۳۵	۰
۱۳۹۵	۳۰	۰	۰
۱۳۹۶	۲۰۰	۳۵	۱۷
۱۳۹۷	۰	۲۰۰	۰
۱۳۹۸	۰	۱۷۹	۰
۱۳۹۹	۰	۰	۰

سال	نصب تلمبه بادی (دستگاه)	تبدیل دیم‌زارهای کم بازده به مراتع (هکتار)	ممیزی و تنسيق مرتع (هکتار)
۱۳۸۰	۰	۱۰۰	۵۰۰۰
۱۳۸۵	۰	۱۱۶	۵۰۰۰
۱۳۹۰	۰	۲۴۰	۱۰۰۰
۱۳۹۵	۰	۲۷	۰
۱۳۹۶	۰	۹۰	۰
۱۳۹۷	۰	۰	۰
۱۳۹۸	۰	۰	۰
۱۳۹۹	۰	۰	۰

مأخذ - اداره کل منابع طبیعی استان گیلان.

- اداره کل منابع طبیعی و آبخیزداری استان گیلان.

## ۱۳-۲- پوشش انشعاب فاضلاب شهری

۱۳۹۶		۱۳۹۵		۱۳۹۰		شهرستان
شهرهای دارای انشعاب فاضلاب	شهرهای تحت پوشش تاسیسات آب شرب	شهرهای دارای انشعاب فاضلاب	شهرهای تحت پوشش تاسیسات آب شرب	شهرهای دارای انشعاب فاضلاب	شهرهای تحت پوشش تاسیسات آب شرب	
۳۶	۵۰	۳۵	۵۰	۳۳	۴۸	کل استان .....
۱	۲	۱	۲	۰	۲	آستارا .....
۲	۲	۲	۲	۲	۲	آستانه اشرفیه .....
۱	۲	۱	۲	۱	۲	املش .....
۱	۱	۱	۱	۱	۱	بندرانزلی .....
۱	۵	۱	۵	۱	۴	تالش .....
۶	۷	۶	۷	۶	۶	رشت .....
۲	۲	۲	۲	۲	۲	رضوانشهر .....
۴	۷	۳	۷	۳	۷	رودبار .....
۵	۵	۵	۵	۵	۵	رودسر .....
۱	۲	۱	۲	۰	۲	سیاهکل .....
۱	۲	۱	۲	۱	۲	شفت .....
۳	۳	۳	۳	۳	۳	صومعه سرا .....
۲	۲	۲	۲	۲	۲	فومن .....
۱	۲	۱	۲	۱	۲	لاهیجان .....
۳	۴	۳	۴	۳	۴	لنگرود .....
۲	۲	۲	۲	۲	۲	ماسال .....



## ۱۳-۲- پوشش انشعاب فاضلاب شهری (دنباله)

۱۳۹۹		۱۳۹۸		۱۳۹۷		شهرستان
شهرهای دارای انشعاب فاضلاب	شهرهای تحت پوشش تاسیسات آب شرب	شهرهای دارای انشعاب فاضلاب	شهرهای تحت پوشش تاسیسات آب شرب	شهرهای دارای انشعاب فاضلاب	شهرهای تحت پوشش تاسیسات آب شرب	
۳۶	۵۲	۳۶	۵۰	۳۶	۵۰	کل استان .....
۱	۲	۱	۲	۱	۲	آستارا.....
۲	۲	۲	۲	۲	۲	آستانه اشرفیه.....
۱	۲	۱	۲	۱	۲	املش.....
۱	۱	۱	۱	۱	۱	بندرانزلی.....
۱	۵	۱	۵	۱	۵	تالش.....
۶	۷	۶	۷	۶	۷	رشت.....
۲	۲	۲	۲	۲	۲	رضوانشهر.....
۴	۷	۴	۷	۴	۷	رودبار.....
۵	۵	۵	۵	۵	۵	رودسر.....
۱	۲	۱	۲	۱	۲	سیاهکل.....
۱	۲	۱	۲	۱	۲	شفت.....
۳	۳	۳	۳	۳	۳	صومعه سرا.....
۲	۳	۲	۲	۲	۲	فومن.....
۱	۲	۱	۲	۱	۲	لاهیجان.....
۳	۵	۳	۴	۳	۴	لنگرود.....
۲	۲	۲	۲	۲	۲	ماسال.....

ماخذ - شرکت آب و فاضلاب شهری استان گیلان.

- شرکت آب و فاضلاب استان گیلان.

## ۱۴-۲- تعداد تصفیه خانه‌های فاضلاب

شهرستان	۱۳۸۵	۱۳۹۰	۱۳۹۵	۱۳۹۶	۱۳۹۷	۱۳۹۸	۱۳۹۹
کل استان.....	۱	۱	۴	۴	۴	۸	۱۰
آستارا.....	.	.	.	.	.	۱	۲
آستانه اشرفیه.....	.	.	.	.	.	.	۱
املش.....	.	.	.	.	.	.	.
بندرانزلی.....	.	.	۱	۱	۱	۱	۱
تالش.....	.	.	.	.	.	.	.
رشت.....	.	.	۱	۱	۱	۲	۲
رضوانشهر.....	.	.	.	.	.	.	.
رودبار.....	۱	۱	۱	۱	۱	۲	۲
رودسر.....	.	.	.	.	.	.	.
سیاهکل.....	.	.	.	.	.	۱	۱
شفت.....	.	.	.	.	.	.	.
صومعه سرا.....	.	.	.	.	.	.	.
فومن.....	.	.	.	.	.	.	.
لاهیجان.....	.	.	۱	۱	۱	۱	۱
لنگرود.....	.	.	.	.	.	.	.
ماسال.....	.	.	.	.	.	.	.

ماخذ - شرکت آب و فاضلاب شهری استان گیلان.

- شرکت آب و فاضلاب استان گیلان.

۱۵-۲- تعداد مشترکان فاضلاب شهری

۱۳۹۶		۱۳۹۵		۱۳۹۰		شهرستان
مشترکان خانگی	تعداد کل مشترکان	مشترکان خانگی	تعداد کل مشترکان	مشترکان خانگی	تعداد کل مشترکان	
<sup>(۱)</sup> ۲۳۰۳۳۲	<sup>(۱)</sup> ۲۷۱۷۵۷	<sup>(۱)</sup> ۲۲۲۵۳۳	<sup>(۱)</sup> ۲۶۲۷۹۵	۱۹۰۹۳۴	۲۱۸۴۹۱	کل استان.....
<sup>(۱)</sup> ۲۱۱	<sup>(۱)</sup> ۲۱۱	<sup>(۱)</sup> ۲۱۱	<sup>(۱)</sup> ۲۱۱	.	.	آستارا.....
۱۲۲۹۸	۱۴۶۱۸	۱۲۱۴۷	۱۴۳۳۸	۹۶۸۹	۱۰۷۶۴	آستانه اشرفیه.....
۱۷۷۶	۲۲۵۲	۱۷۳۲	۲۲۰۶	۱۴۷۲	۱۸۷۸	املش.....
۱۳۰۵۵	۱۵۳۱۷	۱۲۹۱۷	۱۵۱۰۶	۱۲۵۶۱	۱۴۷۲۹	بندرانزلی.....
۲۹۴	۴۹۵	۲۸۳	۴۷۴	۲۸۰	۴۴۴	تالش.....
۱۱۳۹۱۴	۱۳۲۰۱۱	۱۱۰۷۳۴	۱۲۸۰۰۸	۹۵۲۸۶	۱۰۶۲۸۰	رشت.....
۴۴۷	۸۲۴	۴۴۶	۸۱۱	۴۱۸	۷۰۷	رضوانشهر.....
۲۶۰۹	۲۸۷۷	۲۷۳۲	۲۹۹۴	۲۰۱۸	۲۲۶۹	رودبار.....
۸۴۷۲	۱۰۶۳۸	۸۱۱۰	۱۰۱۵۷	۶۷۲۷	۸۴۱۱	رودسر.....
۴۰	۴۰	۳۷	۳۷	.	.	سیاهکل.....
۹۷۵	۱۴۳۰	۹۶۲	۱۴۰۸	۹۵۹	۱۴۵۳	شفت.....
۱۰۳۳۷	۱۳۷۰۶	۱۰۲۰۶	۱۳۳۶۱	۹۲۱۷	۱۱۴۰۵	صومعه سرا.....
۷۳۰۲	۹۱۲۰	۷۱۶۷	۸۸۹۳	۶۳۹۶	۷۸۱۷	فومن.....
۳۲۷۱۵	۳۸۱۸۸	۳۰۶۴۰	۳۵۷۳۱	۲۴۸۲۶	۲۷۹۶۱	لاهیجان.....
۲۴۱۹۱	۲۷۳۸۸	۲۳۶۶۵	۲۶۶۵۲	۲۰۰۱۰	۲۲۶۵۹	لنگرود.....
۱۶۹۶	۲۶۴۲	۱۵۳۴	۲۴۰۸	۱۰۶۵	۱۷۱۴	ماسال.....



## ۱۵-۲- تعداد مشترکان فاضلاب شهری (دنباله)

شهرستان	۱۳۹۷		۱۳۹۸		۱۳۹۹	
	تعداد کل مشترکان	مشترکان خانگی	تعداد کل مشترکان	مشترکان خانگی	تعداد کل مشترکان	مشترکان خانگی
کل استان.....	۲۷۹۳۳۳ <sup>(۱)</sup>	۲۳۵۶۲۱ <sup>(۱)</sup>	۲۸۷۰۳۸	۲۳۸۸۲۸	۲۹۳۹۵۹	۲۴۳۷۶۰
آستارا.....	۲۱۱ <sup>(۱)</sup>	۲۱۱ <sup>(۱)</sup>	۲۱۱	۲۱۱	۲۱۱	۲۱۱
آستانه اشرفیه.....	۱۴۸۷۶	۱۲۴۴۹	۱۵۶۳۱	۱۲۸۸۶	۱۵۹۶۶	۱۳۰۷۶
املش.....	۲۳۱۶	۱۸۰۹	۲۴۰۰	۱۸۵۳	۲۴۴۰	۱۸۷۵
بندر انزلی.....	۱۵۶۱۶	۱۳۲۷۱	۱۵۹۳۴	۱۳۴۲۹	۱۶۳۱۷	۱۳۷۴۸
تالش.....	۵۴۳	۳۲۷	۵۹۴	۳۳۳	۶۳۹	۳۵۴
رشت.....	۱۳۶۱۳۲	۱۱۷۰۱۴	۱۳۹۲۱۴	۱۱۷۲۷۸	۱۴۲۱۸۷	۱۱۹۲۹۱
رضوانشهر.....	۸۵۱	۴۵۶	۸۵۶	۴۴۱	۸۷۲	۴۴۴
رودبار.....	۲۹۱۶	۲۶۳۱	۲۹۷۸	۲۶۷۰	۳۰۶۲	۲۷۴۳
رودسر.....	۱۰۸۶۱	۸۵۷۱	۱۱۲۰۴	۸۷۷۳	۱۱۳۹۰	۸۸۷۹
سیاهکل.....	۴۰	۴۰	۳۹	۳۹	۳۹	۳۹
شفق.....	۱۴۸۳	۱۰۰۳	۱۴۸۳	۹۵۹	۱۴۸۰	۹۸۳
صومعه سرا.....	۱۴۱۰۱	۱۰۵۴۰	۱۴۳۴۷	۱۰۴۹۹	۱۴۶۰۷	۱۰۶۰۲
فومن.....	۹۳۰۵	۷۴۲۲	۹۴۲۶	۷۴۵۹	۹۶۰۰	۷۵۴۷
لاهیجان.....	۳۹۳۰۸	۳۳۴۸۱	۴۰۴۷۱	۳۴۶۴۴	۴۲۱۷۱	۳۶۱۰۲
لنگرود.....	۲۷۹۸۵	۲۴۶۳۶	۲۹۳۳۸	۲۵۵۱۲	۲۹۹۱۷	۲۵۹۲۵
ماسال.....	۲۷۸۹	۱۷۶۰	۲۹۱۲	۱۸۴۲	۳۰۶۱	۱۹۴۱

۱- اطلاعات توسط کارشناسان دستگاه ذی ربط اصلاح شده است.

ماخذ - شرکت آب و فاضلاب شهری استان گیلان.

- شرکت آب و فاضلاب استان گیلان.



## ۱۶-۲- جمعیت تحت پوشش خدمات جمع آوری و دفع بهداشتی فاضلاب شهری (درصد)

شهرستان	۱۳۹۰	۱۳۹۵	۱۳۹۶	۱۳۹۷	۱۳۹۸	۱۳۹۹
کل استان.....	۶۲/۵	۶۸/۳	۶۹/۵	۶۹/۹	۷۰/۸	۷۱/۷
آستارا.....	۰/۰	۶/۶	۶/۶	۶/۶	۶/۶	۶/۶
آستانه اشرفیه.....	۶۱/۶	۶۷/۵	۶۷/۵	۶۷/۸	۶۸/۴	۶۹/۰
املش.....	۲۸/۰	۳۱/۱	۳۱/۱	۳۱/۱	۳۱/۲	۳۲/۷
بندر انزلی.....	۵۳/۰	۵۴/۱	۵۴/۱	۵۶/۵	۵۷/۰	۶۲/۲
تالش.....	۱/۹	۱/۹	۱/۹	۱/۹	۲/۰	۳/۲
رشت.....	۷۸/۰	۸۹/۱	۹۰/۵	۹۰/۶	۹۱/۸	۹۱/۸
رضوانشهر.....	۱۰/۴	۱۱/۸	۱۱/۸	۱۱/۸	۱۲/۰	۱۲/۲
رودبار.....	۱۳/۷	۱۶/۴	۱۷/۷	۱۷/۷	۱۸/۰	۱۹/۹
رودسر.....	۳۰/۶	۳۶/۷	۳۶/۷	۳۶/۷	۳۶/۹	۳۹/۳
سیاهکل.....	۰/۰	۳/۰	۳/۰	۳/۰	۳/۷	۳/۷
شفت.....	۳۸/۹	۳۸/۶	۳۸/۶	۳۸/۶	۳۹/۲	۴۰/۱
صومعه سرا.....	۸۴/۴	۸۲/۹	۸۴/۷	۸۵/۳	۸۶/۱	۸۷/۸
فومن.....	۹۱/۷ <sup>(۱)</sup>	۹۴/۸	۹۷/۴	۹۷/۹	۹۸/۳	۹۸/۳
لاهیجان.....	۸۴/۱	۹۰/۱	۹۳/۰	۹۳/۴	۹۴/۶	۹۴/۷
لنگرود.....	۷۰/۸	۷۸/۹	۸۱/۶	۸۲/۱	۸۳/۴	۸۶/۷
ماسال.....	۱۸/۲	۳۷/۱	۴۱/۴	۴۱/۴	۴۱/۹	۴۱/۹

۱- اطلاعات توسط کارشناسان دستگاه ذی ربط اصلاح شده است.

ماخذ - شرکت آب و فاضلاب شهری استان گیلان.

- شرکت آب و فاضلاب استان گیلان.

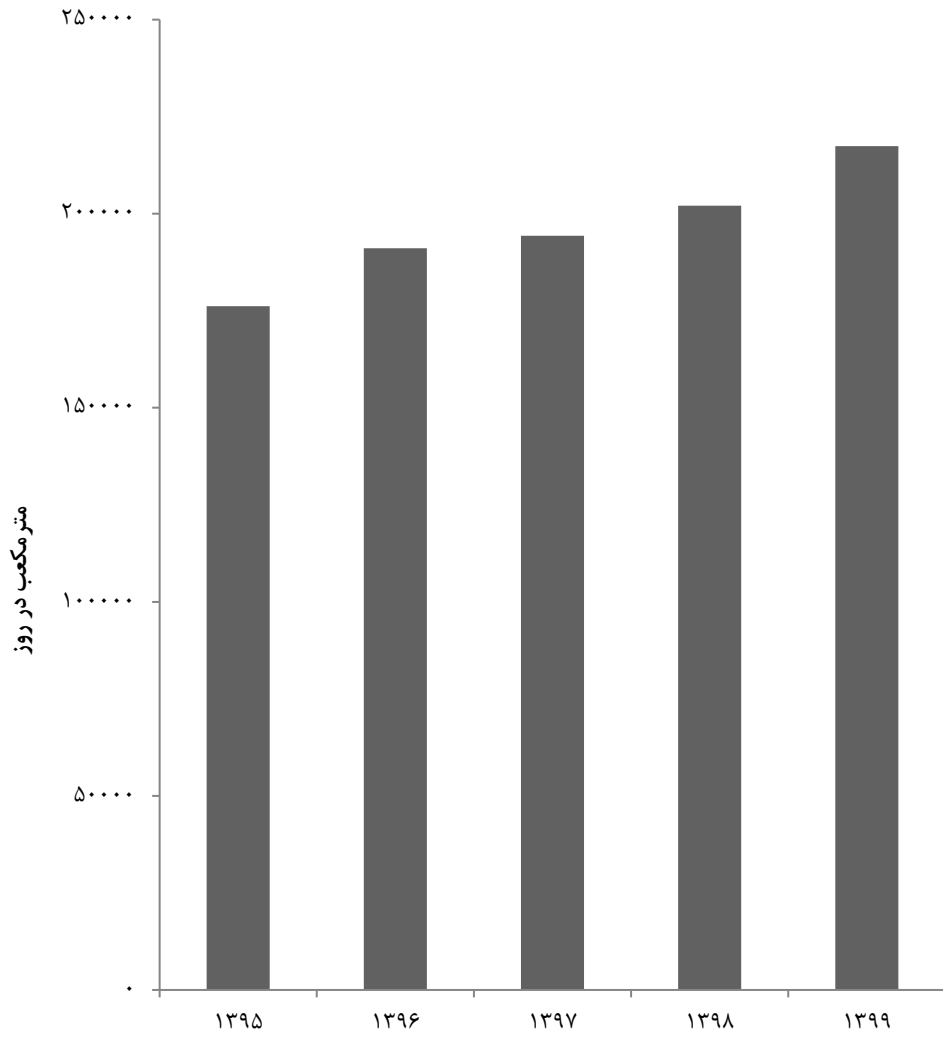
## ۱۷-۲- متوسط حجم فاضلاب جمع‌آوری شده در نقاط شهری (مترمکعب در روز)

شهرستان	۱۳۹۰	۱۳۹۵	۱۳۹۶	۱۳۹۷	۱۳۹۸	۱۳۹۹
کل استان.....	۱۵۸۷۱۲	۱۷۶۱۹۱	۱۹۱۰۶۶	۱۹۴۳۲۰	۲۰۲۰۴۹	۲۱۷۴۳۷
آستارا.....	۰	۵۹	۷۵	۹۲	۱۰۳	۱۲۴
آستانه اشرفیه.....	۵۷۵۶	۶۰۱۳	۶۸۱۸	۶۵۸۲	۶۷۳۰	۷۱۶۴
املش.....	۸۵۱	۹۰۱	۹۱۱	۸۸۹	۹۳۱	۹۹۸
بندرانزلی.....	۸۳۶۰	۹۹۲۷	۱۱۶۲۶	۱۲۶۰۱	۱۲۵۶۳	۱۳۴۵۲
تالش.....	۳۲۰	۴۶۸	۵۲۰	۴۹۲	۴۸۹	۵۱۹
رشت.....	۹۹۰۸۳	۱۰۹۲۸۴	۱۱۸۳۰۲	۱۲۰۴۸۱	۱۲۵۴۵۴	۱۳۲۹۵۲
رضوانشهر.....	۴۲۳	۵۲۷	۵۳۲	۵۲۸	۵۱۲	۵۴۷
رودبار.....	۱۶۲۵	۱۷۱۶	۱۸۷۶	۱۸۱۷	۱۹۱۴	۲۰۱۶
رودسر.....	۴۴۱۱	۴۶۵۶	۴۸۵۳	۴۶۷۹	۴۷۴۳	۴۹۷۵
سیاهکل.....	۰	۱۴	۱۵	۱۵	۲۰	۴۸
شفت.....	۶۲۹	۷۰۳	۶۴۷	۶۵۸	۶۳۹	۶۸۲
صومعه سرا.....	۸۷۱۰	۹۶۴۲	۱۰۷۴۶	۱۰۴۷۷	۱۱۲۶۷	۱۱۸۹۷
فومن.....	۴۱۰۵	۵۶۰۳	۶۱۷۶	۶۵۰۸	۶۶۶۱	۶۸۸۷
لاهیجان.....	۱۳۶۷۹	۱۴۴۶۵	۱۵۶۴۲	۱۵۸۹۵	۱۶۹۳۰	۱۸۷۳۶
لنگرود.....	۹۴۹۶	۱۰۹۶۹	۱۰۹۶۷	۱۱۰۶۸	۱۱۴۸۵	۱۲۵۴۸
ماسال.....	۱۲۶۴	۱۲۴۴	۱۳۶۰	۱۵۳۸	۱۶۰۸	۱۸۰۱

ماخذ - شرکت آب و فاضلاب شهری استان گیلان.

- شرکت آب و فاضلاب استان گیلان.

## ۲-۲- متوسط حجم فاضلاب جمع آوری شده



مبنا: جدول ۲-۱۵

۱۸-۲- طول شبکه جمع آوری و تعداد انشعاب فاضلاب در نقاط شهری تحت پوشش شرکت آب و فاضلاب (کیلومتر - فقره)

تعداد انشعاب	طول شبکه جمع آوری با قطر ۲۰۰ میلی متر و بیش تر	سال و شهر <sup>(۱)</sup>
۱۵۰۶۵۸	۱۵۶/۰	۱۳۸۰
۱۸۴۶۳۹	۳۸۵/۰	۱۳۸۵
۲۱۸۴۹۱	۶۸۲/۵	۱۳۹۰
<sup>(۲)</sup> ۲۶۲۷۹۵	۷۴۴/۰	۱۳۹۵
<sup>(۲)</sup> ۲۷۱۷۵۷	۷۷۲/۸	۱۳۹۶
<sup>(۲)</sup> ۲۷۹۳۳۳	۷۹۱/۸	۱۳۹۷
۲۸۷۰۳۸	۸۱۵/۱	۱۳۹۸
<b>۲۹۰۹۵۱</b>	<b>۹۱۳/۵</b>	<b>۱۳۹۹</b>
۲۱۱	۱۷/۰	آستارا
۱۴۲۹۸	۸/۴	آستانه اشرفیه
۲۴۴۰	۰/۰	املش
۱۶۳۱۷	۲۱۲/۷	بندرانزلی
۱۶۶۸	۰/۰	بندر کياشهر
۸۹	۰/۰	پره سر
۶۳۹	۲۱/۴	تالش
۱۴۷۷	۰/۰	تولم شهر
۳۳۲	۰/۰	چابکسر
۷۳۳	۰/۰	خشکيجار
۲۹۱۹	۰/۰	خمام
۱۶۰۵	۰/۰	رحيم آباد
۳۰	۰/۹	رستم آباد



۱۸-۲- طول شبکه جمع‌آوری و تعداد انشعاب فاضلاب در نقاط شهری تحت پوشش شرکت آب و فاضلاب (دنباله)  
(کیلومتر - فقره)

تعداد انشعاب	طول شبکه جمع‌آوری با قطر ۲۰۰ میلی‌متر و بیش‌تر	سال و شهر <sup>(۱)</sup>
۱۳۵۰۱۲	۴۹۸/۳	رشت.....
۷۸۳	۰/۰	رضوانشهر.....
۳۹۲	۰/۰	رودبار.....
۶۵۶۹	۱۵/۹	رودسر.....
۱۰۸۹	۰/۰	سنگر.....
۳۹	۲۰/۲	سیاهکل.....
۶۴۷	۰/۰	شاندیز.....
۱۴۸۰	۰/۰	شفت.....
۱۱۰	۰/۰	شلمان.....
۱۲۵۷۸	۲۳/۵	صومعه سرا.....
۸۸۷۲	۹/۱	فومن.....
۲۶۱۹	۰/۰	کلاچای.....
۶۵۴	۰/۰	کوچصفهان.....
۲۳۰۰	۰/۰	کومله.....
۵۵۲	۰/۰	گوراب زرمیخ.....
۴۲۱۷۱	۷۴/۴	لاهیجان.....
۱۷۷۹	۰/۰	لشت نشاء.....
۲۷۵۰۷	۶/۵	لنگرود.....
۴۱۸	۱/۴	لوشان.....
۱	۰/۰	لولمان.....
۲۴۱۴	۳/۹	ماسال.....
۷۲۸	۰/۰	ماسوله.....
۲۲۲۲	۰/۰	منجیل.....
۲۶۵	۰/۰	واجارگاه.....

۱- شهرهایی که نام آن‌ها درج نشده است، فاقد فعالیت‌های مورد نظر در جدول می‌باشند.


۲- اطلاعات توسط کارشناسان دستگاه ذی‌ربط تجدیدنظر شده است.

ماخذ - شرکت آب و فاضلاب شهری استان گیلان.

- شرکت آب و فاضلاب استان گیلان.



جمعیت  
فصل ۳







## مقدمه

اطلاعات آماری این فصل، شامل تعداد جمعیت و ویژگی‌های آن براساس آخرین سرشماری جمعیت در سال ۱۳۹۵ و مقایسه اقلام منتخب جمعیتی در سرشماری‌های انجام‌شده و نیز تعداد وقایع حیاتی ولادت، فوت، ازدواج و طلاق است که در زیر به سابقه تولید آمار در هر یک از زمینه‌های یادشده، اشاره می‌شود.

در زمان قاجاریه تلاش‌های پراکنده‌ای برای شمارش جمعیت انجام گرفت که اغلب به صورت موردی به اجرا درآمده است.

در سال ۱۲۹۷، اداره ثبت احوال کشور به منظور ثبت وقایع چهارگانه، تأسیس شد. با ثبت اطلاعات مربوط به ولادت، فوت، ازدواج و طلاق توسط اداره مذکور، ضرورت اطلاع از جمعیت کشور و تعیین سازمانی که موظف به جمع‌آوری این اطلاعات باشد، مورد توجه قرار گرفت.

در سال ۱۳۰۳ شمسی، با تصویب آیین‌نامه‌ای، مسئولیت جمع‌آوری و تمرکز بخشیدن به آمارهای مورد نیاز، برعهده وزارت کشور گذاشته شد. تصویب‌نامه مذکور با انجام تغییراتی در سال ۱۳۰۷، از تصویب مجلس شورای ملی وقت گذشت و جنبه قانونی یافت و از آن زمان، اداره ثبت احوال کشور به "اداره کل آمار و ثبت احوال" تغییر نام داد. اداره مذکور از سال ۱۳۴۹ با نام "سازمان ثبت احوال کشور"، به انجام وظایف قانونی خود ادامه داده است. در خردادماه سال ۱۳۱۸، اولین قانون سرشماری به تصویب مجلس شورای ملی رسید. در اجرای این قانون، سرشماری جمعیت از دهم اسفندماه همان سال در شهر تهران و در سال‌های ۱۳۱۹ و ۱۳۲۰ در ۳۳ شهر کشور به تدریج به اجرا درآمد، ولی ادامه آن به علت وقایع شهریور ۱۳۲۰ به تعویق افتاد. در

بنا به ضرورت، قانون تأسیس مرکز آمار ایران در سال ۱۳۵۳ مورد تجدیدنظر قرار گرفت و قانون فعلی این مرکز به تصویب رسید. با تصویب قانون جدید مرکز آمار ایران و اعمال تجدید نظر در ساختار سازمانی آن، این مرکز در آبان سال ۱۳۵۵ دومین سرشماری عمومی نفوس و مسکن کشور را به انجام رسانید.

در سال ۱۳۶۵، اولین سرشماری عمومی نفوس و مسکن در نظام جمهوری اسلامی ایران به مرحله اجرا درآمد که نتایج آن، اطلاعات و آمارهای لازم را برای انجام برنامه‌ریزی‌های توسعه اجتماعی - اقتصادی کشور فراهم آورد.

افزایش غیر قابل انتظار جمعیت کشور طی سال‌های ۱۳۵۵ لغایت ۱۳۶۵ که آگاهی از روند تغییرات جمعیت پس از سال ۱۳۵۵ را مورد تأکید قرار می‌داد و نیز وجود جابه‌جایی‌های عمده جمعیت، ناشی از جنگ تحمیلی که چارچوب‌های آماری حاصل از سرشماری عمومی نفوس و مسکن سال ۱۳۶۵ را دستخوش دگرگونی‌های بزرگ و غیر قابل اغماض کرده بود، سیستم برنامه‌ریزی کشور و به تبع آن، مرکز آمار ایران را بر آن داشت که در زمانی کوتاه‌تر از فاصله متداول ده‌ساله، به عنوان یک تمام‌شماری از جمعیت کشور تحت عنوان "طرح آمارگیری جاری جمعیت سال ۱۳۷۰" اقدام کند و برای اولین بار در کشور،

اسفندماه ۱۳۳۱، سازمان همکاری آمار عمومی تشکیل شد و در فروردین سال ۱۳۳۲ قانون آمار و سرشماری به تصویب رسید. در این سال، اداره آمار و سرشماری از اداره کل آمار و ثبت احوال جدا شد و به سازمان همکاری آمار عمومی پیوست و به این ترتیب، برای اولین بار سازمانی به طور انحصاری موظف به جمع‌آوری آمار شد. این سازمان در سال ۱۳۳۴ به وزارت کشور وابسته شد و نام آن به "اداره کل آمار عمومی" تغییر یافت و سپس در سال ۱۳۳۵، اولین سرشماری عمومی جمعیت را در کل کشور به اجرا در آورد.

با تأسیس اداره کل آمار عمومی و اجرای سرشماری عمومی کشور در سال ۱۳۳۵، فعالیت‌های آماری وارد مرحله جدیدی شد و همه ساله طرح‌های گوناگون آماری در زمینه‌های مختلف اجتماعی - اقتصادی به مرحله اجرا در آمد. نیاز روزافزون دستگاه‌های برنامه‌ریزی کشور به آمار و اطلاعات و ضرورت همکاری نزدیک سازمان اصلی تولیدکننده آمار با دستگاه برنامه‌ریزی، موجب شد تا در سال ۱۳۴۴، اداره کل آمار عمومی از وزارت کشور جدا و با نام "مرکز آمار ایران" به سازمان برنامه وابسته شود.

این مرکز به‌عنوان اولین اقدام، سرشماری عمومی نفوس و مسکن را طبق قانون در آبان ماه سال ۱۳۴۵ به مرحله اجرا درآورد.

۱- برای نخستین بار جمع‌آوری اطلاعات به شیوه مدرن و با استفاده از تبلت انجام شد. در این روش اطلاعات جغرافیایی تمام مکان‌های کشور و خانوارها و افراد به صورت الکترونیکی جمع‌آوری شد. حذف فرم‌های کاغذی و استفاده از تبلت در این سرشماری، باعث کاهش هزینه‌ها و همچنین تسریع در ارسال اطلاعات و ارائه نتایج شد.

۲- فراهم نمودن سامانه اینترنتی و گردآوری اطلاعات به شیوه مدرن علاوه بر کاهش محسوس حجم کار مامور سرشماری سبب افزایش دقت و کیفیت اطلاعات شد.

۳- ایجاد سامانه اتاق کنترل و رصد روزانه پوشش و کیفیت اطلاعات و فعالیت‌های اجرایی سرشماری در کل کشور سبب افزایش دقت و بهبود کیفیت اطلاعات گردید.

۴- برای اولین بار در این سرشماری به منظور کاهش حجم کار مامور و به دنبال آن افزایش کیفیت اطلاعات سرشماری از فایل پشتیبان بر اساس داده‌ها و منابع ثبتي استفاده شد.

آمارهای این فصل بر اساس نتایج سرشماری عمومی نفوس و مسکن سال ۱۳۹۵ همراه با خلاصه‌ای از نتایج سرشماری‌های قبلی و آمارگیری جاری جمعیت سال ۱۳۷۰ ارائه می‌شود. همچنین آمار مربوط به وقایع حیاتی ولادت، فوت، ازدواج و طلاق که توسط سازمان ثبت احوال استان ثبت می‌شود نیز، در این فصل ارائه شده است.

سرشماری جمعیت را با یک آمارگیری نمونه‌ای همراه سازد. در سال ۱۳۷۵، پنجمین سرشماری عمومی نفوس و مسکن به مرحله اجرا درآمد، در سال ۱۳۸۵، ششمین سرشماری عمومی نفوس و مسکن کشور به اجرا درآمد و هفتمین سرشماری عمومی نفوس و مسکن کشور در آبان ۱۳۹۰ در سراسر کشور به اجرا درآمد.

سرشماری ۱۳۹۰ نسبت به سرشماری‌های گذشته دارای تفاوت‌هایی بود. در این سرشماری علاوه بر پرسش درباره موضوعات پایه‌ای در حوزه‌ی جمعیت، خانوار و مسکن، موضوعات جدیدی همچون «شماره ملی»، «استفاده از اینترنت» (در سطح افراد)، «بهره‌برداری کشاورزی خانوار» و «واقعه فوت در خانوار» مورد بررسی و اندازه‌گیری قرار گرفت.

هشتمین سرشماری عمومی نفوس و مسکن از سوم تا پایان مهر به صورت اینترنتی و از اول تا ۲۸ آبان سال ۱۳۹۵ به صورت مصاحبه حضوری در سراسر کشور به اجرا درآمد.

سرشماری سال ۱۳۹۵ با ویژگی‌هایی اجرا شد که آن را از تجربیات پیشین سرشماری در کشور متمایز می‌کند. در این سرشماری علاوه بر تغییر در کمیت اقلام آماری نسبت به سرشماری‌های گذشته، تحولاتی در ابزار و روش‌های اجرایی به شرح ذیل ایجاد شد.

**تعاریف و مفاهیم به کار رفته در این فصل**

به شرح زیر است:

**جمعیت (جامعه مورد سرشماری):** اعضای همه خانوارهای معمولی ساکن، مؤسسه‌ای و گروهی که اقامتگاه معمولی آنان در زمان سرشماری در استان قرار دارد و نیز اعضای تمامی خانوارهای معمولی غیرساکن استان، جامعه مورد سرشماری را تشکیل می‌دهند. ایرانیان عضو هیئت‌های سیاسی و سفارتخانه‌های ایران در خارج از کشور و افراد خانوار آنان، جزو جمعیت استان به حساب می‌آیند.

**خانوار:** خانوار از چند نفر تشکیل می‌شود که با هم در یک اقامتگاه زندگی می‌کنند، با یکدیگر هم‌خرج هستند و معمولاً با هم غذا می‌خورند. فردی که به تنهایی زندگی می‌کند نیز، خانوار تلقی می‌شود.

**خانوار معمولی:** خانوار با تعریف فوق، اکثر افراد کشور را در بر می‌گیرد و به همین دلیل، این گونه خانوارها "خانوار معمولی" نامیده می‌شوند.

**خانوار معمولی ساکن:** خانواری که در اقامتگاه ثابت (مکان‌های محل سکونت ساخته‌شده از مصالح سخت و نیز چادر ثابت، آلونک، کپر و ...) سکونت دارد، "خانوار معمولی ساکن" نامیده می‌شود.

**خانوار معمولی غیرساکن:** خانواری که در

زمان سرشماری در اقامتگاه ثابتی سکونت ندارد "خانوار معمولی غیر ساکن" نامیده می‌شود. این دسته از خانوارها سه گروه زیر را در بر می‌گیرد:

۱- خانوارهایی که در زمان سرشماری در کوچ به سر می‌برند و یا در خارج شهرها و آبادی‌ها در سرپناه قابل حمل زندگی می‌کنند.

۲- خانوارهایی که در محل ثابتی زندگی نمی‌کنند و به طور مداوم محل زندگی خود را تغییر می‌دهند، مانند کولی‌ها.

۳- خانوارهایی که محل زندگی مشخصی ندارند و شب‌ها معمولاً در پارک‌ها، خرابه‌ها، زیر پل‌ها و... بیتوته می‌کنند.

**خانوار مؤسسه‌ای:** مجموعه افرادی که به دلیل داشتن هدف یا ویژگی‌های مشترک با هم در یک مؤسسه زندگی می‌کنند و آن مؤسسه بنا بر مجوز یا بر اساس مقررات و ضوابط معینی مسؤولیت منزل دادن (ارائه محل سکونت همراه با خدمات و تسهیلات) به آنان را بر عهده دارد خانوار مؤسسه‌ای نامیده می‌شود، نمونه‌های مشخصی از خانوارهای مؤسسه‌ای عبارت‌اند از: پادگان‌ها و پاسگاه‌های نظامی و انتظامی، خوابگاه‌های دانشجویی که تحت مدیریت یکی از دانشگاه‌ها اداره می‌شود به جز خوابگاه‌های متاهلین، آسایشگاه‌های روانی و ...

**خانوار گروهی:** مجموعه افرادی که تمام یا اغلب

همان محدوده قرار دارد و جمعیت هر آبادی، عبارت است از مجموع تعداد اعضای همه خانوارهای معمولی ساکن، مؤسسه‌ای و گروهی که اقامتگاه معمولی آنان در زمان سرشماری در آن آبادی واقع است.

**جمعیت غیرساکن:** منظور از جمعیت غیرساکن در هر یک از محدوده‌های شهرستان، استان یا کشور، جمعیت تمامی خانوارهای معمولی غیرساکنی است که در همان محدوده سرشماری شده‌اند.

**سرپرست خانوار:** عضوی از خانوار است که سایر اعضا او را به این عنوان می‌شناسند. لازم به ذکر است، سرپرست خانوار عضوی از خانوار است که معمولاً مسئولیت تأمین تمام یا بخش عمده‌ای از هزینه‌های خانوار یا تصمیم‌گیری در مورد نحوه هزینه کردن درآمدهای خانوار را بر عهده دارد.

سرپرست خانوار لزوماً مسن‌ترین عضو خانوار نیست و می‌تواند زن یا مرد باشد و معمولاً بیش‌تر از ده سال سن دارد، بدیهی است که در خانوار یک نفره، تنها عضو خانوار، سرپرست خانوار محسوب می‌شود.

**بی‌همسر بر اثر فوت همسر:** کسی است که همسر وی فوت شده و تا زمان پرسش مجدداً ازدواج نکرده است.

**بی‌همسر بر اثر طلاق:** کسی است که بر اثر طلاق

آنان به دلیل دارا بودن شرایط خاص (به طور عمده داشتن ویژگی مشترک) اقامتگاه مشترکی را برای سکونت خود انتخاب کرده‌اند و به طور مشترک امور زندگی در آن اقامتگاه را اداره می‌کنند خانوار گروهی نامیده می‌شود.

**شهر (نقطه شهری):** منظور از شهر، هر یک از نقاط جغرافیایی است که دارای شهرداری باشد. در سرشماری‌های قبل از سال ۱۳۶۵، تمامی مراکز شهرستان‌ها (بدون در نظر گرفتن تعداد جمعیت آن‌ها) و نقاطی که تعداد جمعیت آن‌ها در موقع سرشماری، پنج هزار نفر و بیش‌تر بوده شهر به حساب آمده است.

**آبادی (نقطه روستایی):** رجوع کنید به تعاریف و مفاهیم "فصل ۱- سرزمین و آب و هوا"

**جمعیت ساکن در نقاط شهری:** منظور از جمعیت ساکن در نقاط شهری در هر یک از محدوده‌های بخش، شهرستان، استان یا کشور، جمعیت تمامی شهرهایی است که در همان محدوده قرار دارد و جمعیت هر شهر، عبارت است از مجموع تعداد اعضای همه خانوارهای معمولی ساکن، مؤسسه‌ای و گروهی که اقامتگاه معمولی آنان در زمان سرشماری در آن شهر واقع است.

**جمعیت ساکن در نقاط روستایی:** منظور از جمعیت ساکن در نقاط روستایی در هر یک از محدوده‌های دهستان، بخش، شهرستان، استان یا کشور، جمعیت تمامی آبادی‌هایی است که در

توسط اعلام‌کننده به مأمور ثبت احوال به منظور تنظیم سند ثبت کل وقایع.

**ثبت فوت:** عبارت است از اعلام واقعه فوت توسط اعلام‌کننده به مأمور ثبت احوال به منظور تنظیم سند وفات.

#### گزیده اطلاعات

بر اساس آخرین سرشماری عمومی نفوس و مسکن در آبان ماه ۱۳۹۵ جمعیت استان برابر با ۲۵۳۰۶۹۶ نفر بوده (۵۰/۱ درصد مرد و ۴۹/۹ درصد زن) که در مقایسه با سرشماری عمومی نفوس و مسکن آبان ۱۳۹۰ متوسط رشد سالانه جمعیت معادل ۰/۴ درصد بوده است. بیش‌ترین جمعیت در سال ۱۳۹۵ متعلق به گروه سنی ۳۰-۳۴ سال (۹/۹ درصد جمعیت) بوده است.

در سرشماری ۱۳۹۵ تعداد ۸۵۱/۴ هزار خانوار در استان وجود داشته که از این تعداد ۶۳/۱ درصد در نقاط شهری و ۳۶/۹ درصد در نقاط روستایی ساکن بوده‌اند. در این سال میانگین سنی مردان ۳۵/۲ و زنان ۳۵/۸ سال بوده است. همچنین میانگین سنی مردان در اولین ازدواج ۲۸/۰ و زنان ۲۳/۷ سال بوده است.

در فاصله سال‌های ۱۳۹۰ و ۱۳۹۵، حدود ۱۵۸ هزار نفر در استان جابه‌جا شده‌اند و یا از خارج از استان یا کشور وارد استان شده‌اند. از این تعداد ۲۶/۸ درصد مهاجرت‌ها از شهرستان

بی‌همسر شده و تا زمان پرسش مجدداً ازدواج نکرده است.

**هرگز ازدواج نکرده:** کسی است که تا زمان پرسش ازدواج نکرده است.

**مهاجران وارد شده:** آن دسته از اعضای خانوارهای معمولی ساکن، گروهی و موسسه‌ای که شهر یا آبادی محل اقامت خود را در فاصله سال‌های ۱۳۹۰ تا ۱۳۹۵ تغییر داده‌اند مهاجر شناخته می‌شوند.

استثناً آن دسته از اعضای خانوار که به دلیل تحصیل یا کار در خارج از کشور، اسارت و مفقودالایر بودن طی ده سال گذشته مدتی دور از خانواده بوده ولی در زمان سرشماری به خانوار مربوط پیوسته‌اند صرفاً به دلایل فوق مهاجر تلقی نمی‌شوند.

**سن:** منظور از سن، تعداد سال‌های کاملی است که از زمان تولد فرد گذشته است.

**میانگین سنی:** متوسط سن افراد یک جامعه است.

**میان سنی:** سنی است که جمعیت را از نظر تعداد به دو گروه مساوی تقسیم کند.

**ثبت وقایع حیاتی جاری و معوقه:** وقایع حیاتی (تولد، فوت، ازدواج و طلاق) را که در سال وقوع ثبت می‌شود، جاری می‌نامند و وقایعی که بعد از سال وقوع ثبت شده باشد، معوقه نامیده می‌شود.

**ثبت ولادت:** عبارت است از اعلام واقعه ولادت

محل سرشماری، ۲۵/۲ درصد از سایر شهرستان‌های استان محل سرشماری و ۴۷/۴ درصد از سایر استان‌ها بوده است و محل اقامت قبلی بقیه افراد از خارج کشور و یا اظهار نشده است.

در سال ۱۳۹۹، بالغ بر ۲۱ هزار ولادت ثبت شده است که از این تعداد حدود ۵۱/۱ درصد پسر بوده‌اند. در این سال بیش از ۱۷ هزار ازدواج به ثبت رسیده که نسبت به سال گذشته ۳/۳ درصد افزایش داشته است. همچنین در این سال ۷۰۶۶ طلاق به ثبت رسیده است که نسبت به سال گذشته ۰/۳ درصد افزایش داشته است.

## ۱-۳- جمعیت و متوسط رشد سالانه

متوسط رشد سالانه (درصد)	جمعیت	سال
-	۹۹۹۸۷۶	آبان ۱۳۳۵.....
۲/۶	۱۲۹۱۱۵۹	آبان ۱۳۴۵.....
۲/۱	۱۵۸۱۸۷۲	آبان ۱۳۵۵.....
۲/۸	۲۰۸۱۰۳۷	آبان ۱۳۶۵.....
۱/۲	۲۲۰۴۰۴۷	مهر ۱۳۷۰.....
۰/۳	۲۲۴۱۸۹۶	آبان ۱۳۷۵.....
۰/۷	۲۴۰۴۸۶۱	آبان ۱۳۸۵.....
۰/۶	۲۴۸۰۸۷۴	آبان ۱۳۹۰.....
۰/۴	۲۵۳۰۶۹۶	آبان ۱۳۹۵.....

مأخذ - مرکز آمار ایران.

- سازمان مدیریت و برنامه‌ریزی استان گیلان - معاونت آمار و اطلاعات.



## ۲-۳- جمعیت بر حسب گروه‌های سنی

گروه سنی	آبان ۱۳۵۵	آبان ۱۳۶۵	مهر ۱۳۷۰	آبان ۱۳۷۵	آبان ۱۳۸۵	آبان ۱۳۹۰	آبان ۱۳۹۵
جمع.....	۱۵۸۱۸۷۲	۲۰۸۱۰۳۷	۲۲۰۴۰۴۷	۲۲۴۱۸۹۶	۲۴۰۴۸۶۱	۲۴۸۰۸۷۴	۲۵۳۰۶۹۶
۴-۰ ساله.....	۲۴۴۷۳۳	۳۱۱۷۲۸	۲۵۲۹۵۳	۱۹۳۳۱۲	۱۴۰۴۷۵	۱۴۳۵۶۶	۱۴۶۱۵۲
۹-۵ ساله.....	۲۵۵۲۳۷	۲۸۹۷۲۱	۳۰۹۵۶۶	۲۶۶۱۲۵	۱۶۱۲۳۹	۱۴۷۵۴۱	۱۵۰۵۸۷
۱۴-۱۰ ساله.....	۲۱۹۷۲۸	۲۵۷۳۰۸	۲۸۹۶۳۰	۳۱۴۹۳۵	۲۰۹۴۴۱	۱۷۱۳۴۱	۱۵۳۰۳۹
۱۹-۱۵ ساله.....	۱۷۱۸۴۶	۲۴۶۹۰۳	۲۵۱۰۶۹	۲۶۳۲۹۹	۲۶۸۴۶۵	۲۰۲۸۲۹	۱۶۲۱۰۲
۲۴-۲۰ ساله.....	۱۱۱۴۲۴	۱۸۶۹۰۴	۲۱۳۵۹۷	۱۸۱۷۹۹	۲۶۲۴۳۳	۲۴۰۲۱۳	۱۸۶۶۳۹
۲۹-۲۵ ساله.....	۹۰۶۵۶	۱۴۶۹۶۷	۱۶۳۸۴۳	۱۸۲۳۸۳	۲۲۳۳۰۶	۲۵۱۷۸۳	۲۲۸۲۴۲
۳۴-۳۰ ساله.....	۷۲۱۳۳	۱۱۹۹۶۶	۱۳۹۷۴۳	۱۶۰۳۵۳	۱۸۹۴۷۶	۲۱۸۷۱۲	۲۵۰۱۲۰
۳۹-۳۵ ساله.....	۷۵۹۰۱	۹۴۴۴۰	۱۱۸۰۳۶	۱۴۳۷۴۳	۱۹۱۵۴۱	۱۹۲۴۴۶	۲۲۲۷۱۷
۴۴-۴۰ ساله.....	۸۱۶۵۰	۷۲۵۴۴	۹۰۰۷۹	۱۱۷۰۴۸	۱۶۸۱۱۵	۱۹۴۶۲۱	۱۹۳۱۵۲
۴۹-۴۵ ساله.....	۷۳۶۰۴	۷۵۴۸۳	۷۰۵۱۸	۸۹۸۵۰	۱۴۵۱۲۴	۱۶۸۸۹۰	۱۹۳۴۰۰
۵۴-۵۰ ساله.....	۶۷۰۸۲	۸۰۱۳۸	۷۳۰۴۶	۶۷۹۹۰	۱۱۶۴۰۳	۱۴۶۱۰۸	۱۶۷۰۰۴
۵۹-۵۵ ساله.....	۳۵۶۴۶	۶۹۸۰۵	۷۴۷۹۴	۶۴۴۱۰	۸۵۹۹۲	۱۱۶۰۳۵	۱۴۲۲۲۹
۶۴-۶۰ ساله.....	۲۷۴۰۲	۵۹۲۳۳	۶۶۸۲۹	۶۹۵۱۳	۶۷۳۷۲	۸۵۶۲۱	۱۱۰۶۵۶
۶۹-۶۵ ساله.....	۱۷۰۴۰	۲۷۹۳۷	۴۵۶۲۷	۵۶۱۸۰	۵۷۵۴۵	۶۱۶۶۱	۷۸۷۴۳
۷۴-۷۰ ساله.....	۱۷۵۳۸	۱۵۱۰۷	۲۰۲۹۲	۴۲۷۰۴	۵۵۸۸۱	۵۳۱۲۲	۵۳۸۱۳
۷۹-۷۵ ساله.....	۱۰۳۶۰	۹۷۰۲	۸۳۰۳	۱۶۰۱۶	۳۴۸۱۵	۴۵۲۶۲	۴۱۴۹۳
۸۰ ساله و بیش تر.....	۹۸۹۲	۱۶۷۵۵	۱۴۳۴۲	۱۲۱۹۵	۲۷۲۳۷	۴۰۸۸۱	۵۰۶۰۸
نامشخص.....	۰	۳۹۶	۱۷۸۰	۴۱	۰	۲۴۲	۰

مأخذ- مرکز آمار ایران. (ر.م).

- مرکز آمار ایران. دفتر جمعیت، نیروی کار و سرشماری.

## ۳-۳- جمعیت برحسب جنس، سن و وضع سکونت: آبان ۱۳۹۵

ساکن در نقاط شهری			جمع			سن
زن	مرد	مرد و زن	زن	مرد	مرد و زن	
۱۰۵۵۵۶	۷۹۷۴۷۰	۱۶۰۳۰۲۶	۱۲۶۳۰۹۹	۱۲۶۷۵۹۷	۲۵۳۰۶۹۶	تمامی سنین
۴۶۷۲۵	۴۸۳۱۰	۹۵۰۳۵	۷۱۶۳۵	۷۴۵۱۷	۱۴۶۱۵۲	۴-۰ ساله
۸۶۳۴	۸۷۲۵	۱۷۳۵۹	۱۲۸۸۴	۱۳۳۸۲	۲۶۲۶۶	کمتر از یک ساله
۹۵۷۲	۹۸۲۴	۱۹۳۹۶	۱۴۵۴۶	۱۵۱۶۴	۲۹۷۱۰	۱ ساله
۹۵۱۵	۹۹۴۶	۱۹۴۶۱	۱۴۷۴۷	۱۵۳۰۲	۳۰۰۴۹	۲ ساله
۹۴۸۹	۹۹۱۳	۱۹۴۰۲	۱۴۶۸۰	۱۵۲۲۵	۲۹۹۰۵	۳ ساله
۹۵۱۵	۹۹۰۲	۱۹۴۱۷	۱۴۷۷۸	۱۵۴۴۴	۳۰۲۲۲	۴ ساله
۴۷۰۶۷	۴۸۸۰۷	۹۵۸۷۴	۷۳۷۶۴	۷۶۸۳۳	۱۵۰۵۸۷	۹-۵ ساله
۹۳۴۸	۹۸۵۹	۱۹۲۰۷	۱۴۶۵۳	۱۵۳۴۹	۳۰۰۰۲	۵ ساله
۹۶۶۰	۹۸۲۶	۱۹۴۸۶	۱۴۹۰۷	۱۵۳۸۷	۳۰۲۹۴	۶ ساله
۹۲۴۳	۹۸۰۳	۱۹۰۴۶	۱۴۶۰۰	۱۵۴۵۶	۳۰۰۵۶	۷ ساله
۹۴۲۳	۹۷۴۴	۱۹۱۶۷	۱۴۷۶۱	۱۵۳۳۱	۳۰۰۹۲	۸ ساله
۹۳۹۳	۹۵۷۵	۱۸۹۶۸	۱۴۸۴۳	۱۵۳۰۰	۳۰۱۴۳	۹ ساله
۴۶۹۵۷	۴۸۹۰۲	۹۵۸۵۹	۷۴۸۰۴	۷۸۲۳۵	۱۵۳۰۳۹	۱۴-۱۰ ساله
۹۳۵۵	۹۶۶۰	۱۹۰۱۵	۱۴۶۹۵	۱۵۳۸۰	۳۰۰۷۵	۱۰ ساله
۹۵۲۳	۱۰۰۱۶	۱۹۵۳۹	۱۵۱۷۱	۱۶۰۱۷	۳۱۱۸۸	۱۱ ساله
۹۰۹۵	۹۴۵۰	۱۸۵۴۵	۱۴۴۹۸	۱۵۱۲۵	۲۹۶۲۳	۱۲ ساله
۹۵۶۲	۹۸۴۷	۱۹۴۰۹	۱۵۱۷۰	۱۵۷۷۶	۳۰۹۴۶	۱۳ ساله
۹۴۲۲	۹۹۲۹	۱۹۳۵۱	۱۵۲۷۰	۱۵۹۳۷	۳۱۲۰۷	۱۴ ساله
۵۱۱۹۷	۵۰۵۵۹	۱۰۱۷۵۶	۸۰۱۱۳	۸۱۹۸۹	۱۶۴۱۰۲	۱۹-۱۵ ساله
۹۷۵۷	۹۸۹۷	۱۹۶۵۴	۱۵۷۸۰	۱۶۲۰۸	۳۱۹۸۸	۱۵ ساله
۱۰۰۴۸	۱۰۳۰۳	۲۰۳۵۱	۱۵۹۲۸	۱۶۸۴۵	۳۲۷۷۳	۱۶ ساله
۱۰۰۹۵	۱۰۲۳۸	۲۰۳۳۳	۱۵۷۲۷	۱۶۵۳۸	۳۲۲۶۵	۱۷ ساله
۱۰۳۶۹	۱۰۱۹۷	۲۰۵۶۶	۱۵۹۸۰	۱۶۳۸۸	۳۲۳۶۸	۱۸ ساله
۱۰۹۲۸	۹۹۲۴	۲۰۸۵۲	۱۶۶۹۸	۱۶۰۱۰	۳۲۷۰۸	۱۹ ساله
۶۱۳۶۰	۵۷۴۳۲	۱۱۸۷۹۲	۹۱۸۵۱	۹۴۷۸۸	۱۸۶۶۳۹	۲۴-۲۰ ساله
۱۰۸۳۶	۹۷۰۹	۲۰۵۴۵	۱۶۴۷۳	۱۶۰۵۰	۳۲۵۲۳	۲۰ ساله
۱۱۱۲۰	۱۰۴۲۵	۲۱۵۴۵	۱۶۸۰۳	۱۷۲۷۴	۳۴۰۷۷	۲۱ ساله
۱۱۹۵۷	۱۱۰۹۷	۲۳۰۵۴	۱۷۹۳۷	۱۸۶۷۸	۳۶۶۱۵	۲۲ ساله
۱۳۰۷۸	۱۲۴۳۶	۲۵۵۱۴	۱۹۵۵۶	۲۰۵۶۶	۴۰۱۲۲	۲۳ ساله
۱۴۴۶۹	۱۳۷۶۵	۲۸۱۳۴	۲۱۰۸۲	۲۲۲۲۰	۴۳۳۰۲	۲۴ ساله
۷۷۳۵۴	۷۴۵۱۷	۱۵۱۸۷۱	۱۱۲۰۶۱	۱۱۶۱۸۱	۲۲۸۲۴۲	۲۹-۲۵ ساله
۱۵۰۹۴	۱۴۴۴۶	۲۹۵۴۰	۲۲۰۷۱	۲۳۲۷۲	۴۵۳۴۳	۲۵ ساله
۱۵۶۴۹	۱۴۶۶۷	۳۰۳۱۶	۲۲۸۸۹	۲۳۳۹۳	۴۶۲۸۲	۲۶ ساله
۱۵۲۱۶	۱۴۵۱۹	۲۹۷۳۵	۲۱۶۱۹	۲۲۲۷۲	۴۳۸۹۱	۲۷ ساله
۱۵۲۷۸	۱۵۰۷۳	۳۰۳۵۱	۲۲۱۲۸	۲۳۳۱۷	۴۵۴۴۵	۲۸ ساله
۱۶۱۱۷	۱۵۸۱۲	۳۱۹۲۹	۲۳۳۵۴	۲۳۹۲۷	۴۷۲۸۱	۲۹ ساله
۱۵۹۳۰	۱۵۳۳۸	۱۷۱۲۵۸	۱۲۴۲۰۴	۱۲۵۹۱۶	۲۵۰۱۲۰	۳۴-۳۰ ساله
۱۷۴۳۷	۱۷۱۱۳	۳۴۵۵۰	۲۵۱۹۵	۲۵۷۶۷	۵۰۹۶۲	۳۰ ساله
۱۷۵۱۳	۱۷۲۱۴	۳۴۷۲۷	۲۵۰۵۹	۲۵۳۰۳	۵۰۳۶۲	۳۱ ساله
۱۷۷۵۳	۱۸۰۵۵	۳۵۸۰۸	۲۵۷۱۷	۲۶۵۰۸	۵۲۲۲۵	۳۲ ساله
۱۶۷۲۵	۱۶۶۴۷	۳۳۳۷۲	۲۴۲۴۳	۲۴۴۴۸	۴۸۶۹۱	۳۳ ساله
۱۶۵۰۲	۱۶۲۹۹	۳۲۸۰۱	۲۳۹۹۰	۲۳۸۹۰	۴۷۸۸۰	۳۴ ساله



## ۳-۳- جمعیت بر حسب جنس، سن و وضع سکونت: آبان ۱۳۹۵ (دنباله)

غیرساکن			ساکن در نقاط روستایی			سن
زن	مرد	مرد و زن	زن	مرد	مرد و زن	
.	۱۰	۱۰	۴۵۷۵۴۳	۴۷۰۱۱۷	۹۲۷۶۶۰	تمامی سنین
.	.	.	۲۴۹۱۰	۲۶۲۰۷	۵۱۱۱۷	۴-۰ ساله
.	.	.	۴۲۵۰	۴۶۵۷	۸۹۰۷	کمتر از یک ساله
.	.	.	۴۹۷۴	۵۳۴۰	۱۰۳۱۴	۱ ساله
.	.	.	۵۲۳۲	۵۳۵۶	۱۰۵۸۸	۲ ساله
.	.	.	۵۱۹۱	۵۳۱۲	۱۰۵۰۳	۳ ساله
.	.	.	۵۲۶۳	۵۵۴۲	۱۰۸۰۵	۴ ساله
.	.	.	۲۶۶۹۷	۲۸۰۱۶	۵۴۷۱۳	۵-۹ ساله
.	.	.	۵۳۰۵	۵۴۹۰	۱۰۷۹۵	۵ ساله
.	.	.	۵۲۴۷	۵۵۶۱	۱۰۸۰۸	۶ ساله
.	.	.	۵۳۵۷	۵۶۵۳	۱۱۰۱۰	۷ ساله
.	.	.	۵۳۳۸	۵۵۸۷	۱۰۹۲۵	۸ ساله
.	.	.	۵۴۵۰	۵۷۲۵	۱۱۱۷۵	۹ ساله
.	۲	۲	۲۷۸۴۷	۲۹۳۳۱	۵۷۱۷۸	۱۰-۱۴ ساله
.	۱	۱	۵۳۴۰	۵۷۱۹	۱۱۰۵۹	۱۰ ساله
.	۱	۱	۵۶۴۸	۶۰۰۰	۱۱۶۴۸	۱۱ ساله
.	.	.	۵۴۰۳	۵۶۷۵	۱۱۰۷۸	۱۲ ساله
.	.	.	۵۶۰۸	۵۹۲۹	۱۱۵۳۷	۱۳ ساله
.	.	.	۵۸۴۸	۶۰۰۸	۱۱۸۵۶	۱۴ ساله
.	.	.	۲۸۹۱۶	۳۱۴۳۰	۶۰۳۴۶	۱۵-۱۹ ساله
.	.	.	۶۰۲۳	۶۳۱۱	۱۲۳۳۴	۱۵ ساله
.	.	.	۵۸۸۰	۶۵۴۲	۱۲۴۲۲	۱۶ ساله
.	.	.	۵۶۳۲	۶۳۰۰	۱۱۹۳۲	۱۷ ساله
.	.	.	۵۶۱۱	۶۱۹۱	۱۱۸۰۲	۱۸ ساله
.	.	.	۵۷۷۰	۶۰۸۶	۱۱۸۵۶	۱۹ ساله
.	.	.	۳۰۴۹۱	۳۷۳۵۶	۶۷۸۴۷	۲۰-۲۴ ساله
.	.	.	۵۶۳۷	۶۳۴۱	۱۱۹۷۸	۲۰ ساله
.	.	.	۵۶۸۳	۶۸۴۹	۱۲۵۳۲	۲۱ ساله
.	.	.	۵۹۸۰	۷۵۸۱	۱۳۵۶۱	۲۲ ساله
.	.	.	۶۴۷۸	۸۱۳۰	۱۴۶۰۸	۲۳ ساله
.	.	.	۶۷۱۳	۸۴۵۵	۱۵۱۶۸	۲۴ ساله
.	.	.	۳۴۷۰۷	۴۱۶۶۴	۷۶۳۷۱	۲۵-۲۹ ساله
.	.	.	۶۹۷۷	۸۸۲۶	۱۵۸۰۳	۲۵ ساله
.	.	.	۷۲۴۰	۸۷۲۶	۱۵۹۶۶	۲۶ ساله
.	.	.	۶۴۰۳	۷۷۵۳	۱۴۱۵۶	۲۷ ساله
.	.	.	۶۸۵۰	۸۲۴۴	۱۵۰۹۴	۲۸ ساله
.	.	.	۷۲۳۷	۸۱۱۵	۱۵۳۵۲	۲۹ ساله
.	.	.	۲۸۲۷۴	۴۰۵۸۸	۷۸۸۶۲	۳۰-۳۴ ساله
.	.	.	۷۷۵۸	۸۶۵۴	۱۶۴۱۲	۳۰ ساله
.	.	.	۷۵۴۶	۸۰۸۹	۱۵۶۳۵	۳۱ ساله
.	.	.	۷۹۶۴	۸۴۵۳	۱۶۴۱۷	۳۲ ساله
.	.	.	۷۵۱۸	۷۸۰۱	۱۵۳۱۹	۳۳ ساله
.	.	.	۷۴۸۸	۷۵۹۱	۱۵۰۷۹	۳۴ ساله



## ۳-۳- جمعیت برحسب جنس، سن و وضع سکونت: آبان ۱۳۹۵ (دنباله)

ساکن در نقاط شهری			جمع			سن
زن	مرد	مرد و زن	زن	مرد	مرد و زن	
۷۴۱۵۴	۷۲۳۸۳	۱۴۶۵۳۷	۱۱۲۲۶۶	۱۱۰۴۵۳	۲۲۲۷۱۷	..... ۳۵-۳۹ ساله
۱۷۱۴۳	۱۶۹۳۰	۳۴۰۷۳	۲۵۳۷۹	۲۵۲۹۶	۵۰۶۷۵	..... ۳۵ ساله
۱۶۱۷۴	۱۵۷۳۷	۳۱۹۱۱	۲۴۰۲۵	۲۳۶۲۷	۴۷۶۵۲	..... ۳۶ ساله
۱۴۳۹۹	۱۳۸۲۵	۲۸۲۲۴	۲۱۹۶۲	۲۱۲۰۱	۴۳۱۶۳	..... ۳۷ ساله
۱۳۴۲۱	۱۳۱۸۷	۲۶۶۰۸	۲۰۷۳۰	۲۰۴۳۳	۴۱۱۶۳	..... ۳۸ ساله
۱۳۰۱۷	۱۲۷۰۴	۲۵۷۲۱	۲۰۱۶۸	۱۹۸۹۶	۴۰۰۶۴	..... ۳۹ ساله
۶۱۳۱۵	۵۹۹۱۴	۱۲۱۲۲۹	۹۷۵۴۶	۹۵۶۰۶	۱۹۳۱۵۲	..... ۴۰-۴۴ ساله
۱۲۶۴۱	۱۲۲۲۳	۲۴۸۶۴	۱۹۹۳۶	۱۹۳۸۱	۳۹۳۱۷	..... ۴۰ ساله
۱۲۶۰۳	۱۲۰۵۳	۲۴۶۵۶	۱۹۸۳۲	۱۹۲۳۵	۳۹۰۶۷	..... ۴۱ ساله
۱۲۲۱۰	۱۲۲۵۷	۲۴۴۶۷	۱۹۴۶۰	۱۹۳۵۱	۳۸۸۱۱	..... ۴۲ ساله
۱۲۰۲۷	۱۱۸۳۱	۲۳۸۵۸	۱۹۴۷۴	۱۹۰۰۸	۳۸۴۸۲	..... ۴۳ ساله
۱۱۸۳۴	۱۱۵۵۰	۲۳۳۸۴	۱۸۸۴۴	۱۸۶۳۱	۳۷۴۷۵	..... ۴۴ ساله
۶۱۶۸۳	۶۱۵۱۱	۱۲۳۱۹۴	۹۶۸۸۶	۹۶۵۱۴	۱۹۳۴۰۰	..... ۴۵-۴۹ ساله
۱۲۸۹۶	۱۲۸۸۴	۲۵۷۸۰	۲۰۴۲۱	۲۰۶۴۷	۴۱۰۶۸	..... ۴۵ ساله
۱۲۲۷۴	۱۲۰۵۹	۲۴۳۳۳	۱۹۴۰۰	۱۹۲۷۵	۳۸۶۷۵	..... ۴۶ ساله
۱۲۷۱۲	۱۲۳۸۰	۲۵۰۹۲	۱۹۹۱۱	۱۹۶۵۰	۳۹۵۶۱	..... ۴۷ ساله
۱۲۲۵۴	۱۲۴۴۳	۲۴۶۹۷	۱۹۱۵۰	۱۹۱۶۱	۳۸۳۱۱	..... ۴۸ ساله
۱۱۵۴۷	۱۱۷۴۵	۲۳۲۹۲	۱۸۰۰۴	۱۷۷۸۱	۳۵۷۸۵	..... ۴۹ ساله
۵۳۶۳۸	۵۲۹۲۲	۱۰۷۵۶۰	۸۳۶۱۹	۸۳۳۸۵	۱۶۷۰۰۴	..... ۵۰-۵۴ ساله
۱۱۵۶۰	۱۱۴۵۳	۲۳۰۱۳	۱۷۹۴۲	۱۷۴۷۴	۳۵۴۱۶	..... ۵۰ ساله
۱۰۴۱۵	۱۰۵۹۱	۲۱۰۰۶	۱۶۳۵۹	۱۶۳۳۶	۳۲۶۹۵	..... ۵۱ ساله
۱۰۳۲۸	۱۰۵۶۹	۲۰۸۹۷	۱۶۱۲۴	۱۶۴۸۹	۳۲۶۱۳	..... ۵۲ ساله
۱۰۶۳۱	۱۰۷۸۷	۲۱۴۱۸	۱۶۶۱۸	۱۶۷۵۶	۳۳۲۷۴	..... ۵۳ ساله
۱۰۷۰۴	۱۰۵۲۲	۲۱۲۲۶	۱۶۵۷۶	۱۶۳۳۰	۳۲۹۰۶	..... ۵۴ ساله
۴۵۵۷۳	۴۴۸۷۴	۹۰۴۴۷	۷۲۴۷۷	۶۹۷۵۲	۱۴۲۲۲۹	..... ۵۵-۵۹ ساله
۱۰۲۰۲	۱۰۲۲۴	۲۰۴۲۶	۱۵۹۳۹	۱۵۷۱۱	۳۱۶۵۰	..... ۵۵ ساله
۹۰۳۱	۸۹۷۳	۱۸۰۰۴	۱۴۲۲۵	۱۳۹۸۰	۲۸۲۰۵	..... ۵۶ ساله
۹۱۶۷	۸۹۴۱	۱۸۱۰۸	۱۴۵۳۱	۱۳۹۶۸	۲۸۴۹۹	..... ۵۷ ساله
۸۸۷۶	۸۵۴۵	۱۷۴۲۱	۱۴۲۱۴	۱۳۳۶۴	۲۷۵۷۸	..... ۵۸ ساله
۸۲۹۷	۸۱۹۱	۱۶۴۸۸	۱۳۵۶۸	۱۲۷۲۹	۲۶۲۹۷	..... ۵۹ ساله
۳۳۱۴۴	۳۳۶۴۳	۶۶۷۸۷	۵۶۹۲۷	۵۳۷۲۹	۱۱۰۶۵۶	..... ۶۰-۶۴ ساله
۷۵۸۸	۷۴۵۲	۱۵۰۴۰	۱۲۵۴۹	۱۱۶۸۳	۲۴۲۳۲	..... ۶۰ ساله
۷۰۲۵	۷۱۱۶	۱۴۱۴۱	۱۱۹۵۶	۱۱۵۳۸	۲۳۴۹۴	..... ۶۱ ساله
۶۶۵۴	۷۱۳۰	۱۳۷۸۴	۱۱۴۸۴	۱۱۳۰۰	۲۲۷۸۴	..... ۶۲ ساله
۶۱۷۷	۶۱۵۴	۱۲۳۳۱	۱۰۷۹۷	۹۸۱۶	۲۰۶۱۳	..... ۶۳ ساله
۵۷۰۰	۵۷۹۱	۱۱۴۹۱	۱۰۱۴۱	۹۳۹۲	۱۹۵۳۳	..... ۶۴ ساله



## ۳-۲- جمعیت بر حسب جنس، سن و وضع سکونت: آبان ۱۳۹۵ (دنباله)

غیرساکن			ساکن در نقاط روستایی			سن
زن	مرد	مرد و زن	زن	مرد	مرد و زن	
.	۲	۲	۳۸۱۱۰	۳۸۰۶۸	۷۶۱۷۸	..... ۳۵-۳۹ ساله
.	.	.	۸۲۳۶	۸۳۶۶	۱۶۶۰۲	..... ۳۵ ساله
.	.	.	۷۸۵۱	۷۸۹۰	۱۵۷۴۱	..... ۳۶ ساله
.	.	.	۷۵۶۳	۷۳۷۶	۱۴۹۳۹	..... ۳۷ ساله
.	۱	۱	۷۳۰۹	۷۲۴۵	۱۴۵۵۴	..... ۳۸ ساله
.	۱	۱	۷۱۵۱	۷۱۹۱	۱۴۳۴۲	..... ۳۹ ساله
.	۱	۱	۳۶۲۳۱	۳۵۶۹۱	۷۱۹۲۲	..... ۴۰-۴۴ ساله
.	.	.	۷۲۹۵	۷۱۵۸	۱۴۴۵۳	..... ۴۰ ساله
.	.	.	۷۲۲۹	۷۱۸۲	۱۴۴۱۱	..... ۴۱ ساله
.	.	.	۷۲۵۰	۷۰۹۴	۱۴۳۴۴	..... ۴۲ ساله
.	۱	۱	۷۴۴۷	۷۱۷۶	۱۴۶۲۳	..... ۴۳ ساله
.	.	.	۷۰۱۰	۷۰۸۱	۱۴۰۹۱	..... ۴۴ ساله
.	۱	۱	۳۵۲۰۳	۳۵۰۰۲	۷۰۲۰۵	..... ۴۵-۴۹ ساله
.	.	.	۷۵۲۵	۷۷۶۳	۱۵۲۸۸	..... ۴۵ ساله
.	.	.	۷۱۲۶	۷۲۱۶	۱۴۳۴۲	..... ۴۶ ساله
.	۱	۱	۷۱۹۹	۷۲۶۹	۱۴۴۶۸	..... ۴۷ ساله
.	.	.	۶۸۹۶	۶۷۱۸	۱۳۶۱۴	..... ۴۸ ساله
.	.	.	۶۴۵۷	۶۰۳۶	۱۲۴۹۳	..... ۴۹ ساله
.	۲	۲	۲۹۹۸۱	۲۹۴۶۱	۵۹۴۴۲	..... ۵۰-۵۴ ساله
.	.	.	۶۳۸۲	۶۰۲۱	۱۲۴۰۳	..... ۵۰ ساله
.	۱	۱	۵۹۴۴	۵۷۴۴	۱۱۶۸۸	..... ۵۱ ساله
.	.	.	۵۷۹۶	۵۹۲۰	۱۱۷۱۶	..... ۵۲ ساله
.	۱	۱	۵۹۸۷	۵۹۶۸	۱۱۹۵۵	..... ۵۳ ساله
.	.	.	۵۸۷۲	۵۸۰۸	۱۱۶۸۰	..... ۵۴ ساله
.	۱	۱	۲۶۹۰۴	۲۴۸۱۷۷	۵۱۷۸۱	..... ۵۵-۵۹ ساله
.	.	.	۵۷۳۷	۵۴۸۷	۱۱۲۲۴	..... ۵۵ ساله
.	.	.	۵۱۹۴	۵۰۰۷	۱۰۲۰۱	..... ۵۶ ساله
.	۱	۱	۵۳۶۴	۵۰۲۶	۱۰۳۹۰	..... ۵۷ ساله
.	.	.	۵۳۳۸	۴۸۱۹	۱۰۱۵۷	..... ۵۸ ساله
.	.	.	۵۲۷۱	۴۵۳۸	۹۸۰۹	..... ۵۹ ساله
.	.	.	۲۳۷۸۳	۲۰۰۸۶	۴۳۸۶۹	..... ۶۰-۶۴ ساله
.	.	.	۴۹۶۱	۴۲۳۱	۹۱۹۲	..... ۶۰ ساله
.	.	.	۴۹۳۱	۴۴۲۲	۹۳۵۳	..... ۶۱ ساله
.	.	.	۴۸۳۰	۴۱۷۰	۹۰۰۰	..... ۶۲ ساله
.	.	.	۴۶۲۰	۳۶۶۲	۸۲۸۲	..... ۶۳ ساله
.	.	.	۴۴۴۱	۳۶۰۱	۸۰۴۲	..... ۶۴ ساله



## ۳-۳- جمعیت بر حسب جنس، سن و وضع سکونت: آبان ۱۳۹۵ (دنباله)

ساکن در نقاط شهری			جمع			سن
زن	مرد	مرد و زن	زن	مرد	مرد و زن	
۲۲۱۷۷	۲۲۰۷۲	۴۴۲۴۹	۴۰۶۸۵	۳۸۰۵۸	۷۸۷۴۳	۶۵-۶۹ ساله
۵۵۱۵	۵۲۷۱	۱۰۷۸۶	۹۶۴۹	۸۸۵۵	۱۸۵۰۴	۶۵ ساله
۴۳۹۹	۴۶۱۷	۹۰۱۶	۸۱۴۳	۷۷۶۶	۱۵۹۰۹	۶۶ ساله
۴۴۵۹	۴۵۲۸	۸۹۸۷	۸۲۵۱	۷۸۰۱	۱۶۰۵۲	۶۷ ساله
۳۹۸۴	۳۹۴۲	۷۹۲۶	۷۴۱۵	۷۰۰۵	۱۴۴۲۰	۶۸ ساله
۳۸۲۰	۳۷۱۴	۷۵۳۴	۷۲۲۷	۶۶۳۱	۱۳۸۵۸	۶۹ ساله
۱۴۴۸۷	۱۴۳۶۸	۲۸۸۵۵	۲۷۷۵۸	۲۶۰۵۵	۵۳۸۱۳	۷۰-۷۴ ساله
۳۵۴۴	۳۴۱۴	۶۹۵۸	۶۶۳۹	۵۹۵۴	۱۲۵۹۳	۷۰ ساله
۳۲۱۸	۳۳۷۲	۶۵۹۰	۶۰۱۵	۵۸۶۹	۱۱۸۸۴	۷۱ ساله
۳۰۹۰	۲۷۸۹	۵۸۷۹	۵۹۷۶	۵۲۷۵	۱۱۲۵۱	۷۲ ساله
۲۴۵۲	۲۵۳۰	۴۹۸۲	۴۸۳۹	۴۷۴۲	۹۵۸۱	۷۳ ساله
۲۱۸۳	۲۲۶۳	۴۴۴۶	۴۲۸۹	۴۲۱۵	۸۵۰۴	۷۴ ساله
۱۰۲۴۰	۹۹۶۸	۲۰۱۸۸	۲۰۹۹۶	۲۰۴۹۷	۴۱۶۹۳	۷۵-۷۹ ساله
۲۱۲۷	۲۰۳۲	۴۱۵۹	۴۲۰۵	۳۹۱۸	۸۱۲۳	۷۵ ساله
۲۰۳۹	۲۰۸۳	۴۱۲۲	۴۱۷۲	۴۱۴۲	۸۳۱۴	۷۶ ساله
۲۱۴۱	۲۰۰۶	۴۱۴۷	۴۴۰۴	۴۱۶۹	۸۵۷۳	۷۷ ساله
۲۰۷۹	۱۹۹۹	۴۰۷۸	۴۳۸۰	۴۲۸۳	۸۶۶۳	۷۸ ساله
۱۸۵۴	۱۸۲۸	۳۶۸۲	۳۸۳۵	۳۹۸۵	۷۸۲۰	۷۹ ساله
۷۴۴۶	۶۹۹۷	۱۴۴۴۳	۱۵۳۵۷	۱۵۸۱۷۸	۳۱۳۳۵	۸۰-۸۴ ساله
۱۸۲۷	۱۸۶۴	۳۶۹۱	۳۷۱۵	۴۱۸۶	۷۹۰۱	۸۰ ساله
۱۵۳۷	۱۵۳۳	۳۰۷۰	۳۲۲۲	۳۳۹۰	۶۶۱۲	۸۱ ساله
۱۵۲۴	۱۳۲۴	۲۹۰۸	۳۱۱۲	۳۱۷۷	۶۲۸۹	۸۲ ساله
۱۳۵۶	۱۲۴۴	۲۶۰۰	۲۸۶۳	۲۸۶۱	۵۷۲۴	۸۳ ساله
۱۲۰۲	۹۷۲	۲۱۷۴	۲۴۴۵	۲۲۶۴	۴۷۰۹	۸۴ ساله
۳۶۶۰	۲۹۷۳	۶۶۳۳	۷۴۰۲	۶۹۴۳	۱۴۳۴۵	۸۵-۸۹ ساله
۱۰۹۲	۸۹۳	۱۹۸۵	۲۱۸۹	۱۹۹۷	۴۱۸۶	۸۵ ساله
۸۱۶	۷۲۳	۱۵۳۹	۱۶۷۷	۱۵۷۴	۳۲۵۱	۸۶ ساله
۶۷۶	۵۲۶	۱۲۰۲	۱۳۳۸	۱۲۹۲	۲۶۳۰	۸۷ ساله
۵۹۹	۴۸۱	۱۰۸۰	۱۲۰۸	۱۲۰۵	۲۴۱۳	۸۸ ساله
۴۷۷	۳۵۰	۸۲۷	۹۹۰	۸۷۵	۱۸۶۵	۸۹ ساله
۱۲۵۵	۹۱۰	۲۱۶۵	۲۴۱۱	۲۰۸۹	۴۵۰۰	۹۰-۹۴ ساله
۴۳۷	۳۱۹	۷۵۶	۸۷۱	۷۹۸	۱۶۶۹	۹۰ ساله
۳۵۵	۲۷۱	۶۲۶	۶۶۵	۶۰۲	۱۲۶۷	۹۱ ساله
۲۱۲	۱۵۵	۳۶۷	۴۰۱	۳۶۸	۷۶۹	۹۲ ساله
۱۵۷	۱۱۶	۲۷۳	۲۹۰	۲۱۷	۵۰۷	۹۳ ساله
۹۴	۴۹	۱۴۳	۱۸۴	۱۰۴	۲۸۸	۹۴ ساله
۱۶۷	۸۵	۲۵۲	۲۹۳	۱۶۳	۴۵۶	۹۵-۹۹ ساله
۸۶	۵۲	۱۳۸	۱۴۲	۹۲	۲۳۴	۹۵ ساله
۳۱	۱۸	۴۹	۵۹	۳۳	۹۲	۹۶ ساله
۲۳	۸	۳۱	۴۳	۱۹	۶۲	۹۷ ساله
۱۴	۵	۱۹	۲۳	۱۵	۳۸	۹۸ ساله
۱۳	۲	۱۵	۲۶	۴	۳۰	۹۹ ساله
۲۷	۱۵	۴۲	۴۶	۲۶	۷۲	۱۰۰ ساله و بیش تر
.	.	.	.	.	.	نامشخص

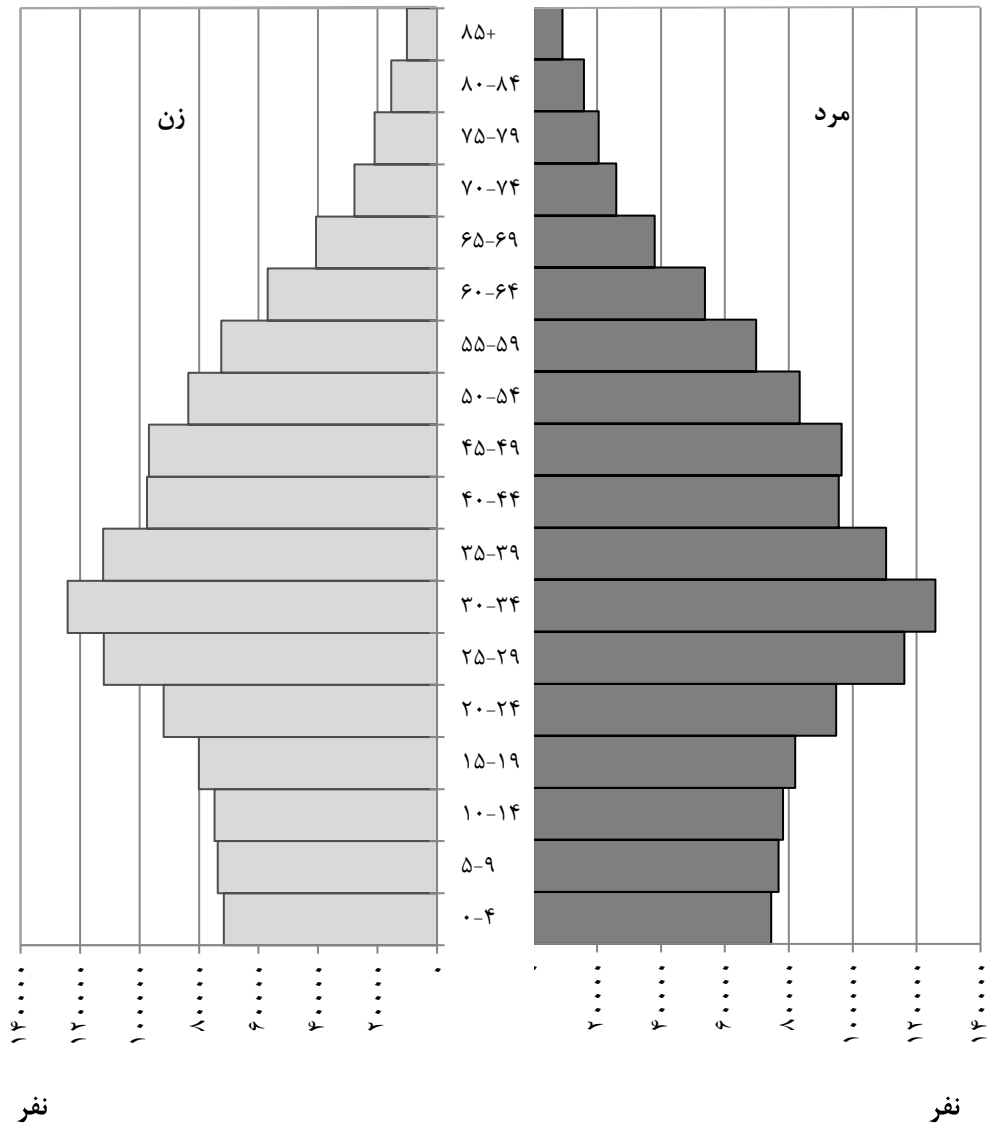


۳-۳- جمعیت بر حسب جنس، سن و وضع سکونت: آبان ۱۳۹۵ (دنباله)

غیر ساکن			ساکن در نقاط روستایی			سن
زن	مرد	مرد و زن	زن	مرد	مرد و زن	
*	*	*	۱۸۵۰۸	۱۵۹۸۶	۳۴۴۹۴	..... ۶۹-۶۵ ساله
.	.	.	۴۱۳۴	۳۵۸۴	۷۷۱۸	..... ۶۵ ساله
.	.	.	۳۷۴۴	۳۱۴۹	۶۸۹۳	..... ۶۶ ساله
.	.	.	۳۷۹۲	۳۲۷۳	۷۰۶۵	..... ۶۷ ساله
.	.	.	۳۴۳۱	۳۰۶۳	۶۴۹۴	..... ۶۸ ساله
.	.	.	۳۴۰۷	۲۹۱۷	۶۳۲۴	..... ۶۹ ساله
*	۱	۱	۱۳۲۷۱	۱۱۶۸۶	۲۴۹۵۷	..... ۷۴-۷۰ ساله
.	.	.	۳۰۹۵	۲۵۳۹	۵۶۳۴	..... ۷۰ ساله
.	۱	۱	۲۷۹۷	۲۴۹۷	۵۲۹۴	..... ۷۱ ساله
.	.	.	۲۸۸۶	۲۴۸۶	۵۳۷۲	..... ۷۲ ساله
.	.	.	۲۳۸۷	۲۲۱۲	۴۵۹۹	..... ۷۳ ساله
.	.	.	۲۱۰۶	۱۹۵۲	۴۰۵۸	..... ۷۴ ساله
*	*	*	۱۰۷۵۶	۱۰۵۴۹	۲۱۳۰۵	..... ۷۹-۷۵ ساله
.	.	.	۲۰۷۸	۱۸۸۶	۳۹۶۴	..... ۷۵ ساله
.	.	.	۲۱۳۳	۲۰۵۹	۴۱۹۲	..... ۷۶ ساله
.	.	.	۲۲۶۳	۲۱۶۳	۴۴۲۶	..... ۷۷ ساله
.	.	.	۲۳۰۱	۲۲۸۴	۴۵۸۵	..... ۷۸ ساله
.	.	.	۱۹۸۱	۲۱۵۷	۴۱۳۸	..... ۷۹ ساله
*	*	*	۷۹۱۱	۸۸۸۱	۱۶۷۹۲	..... ۸۶-۸۰ ساله
.	.	.	۱۸۸۸	۲۳۳۲	۴۲۱۰	..... ۸۰ ساله
.	.	.	۱۶۸۵	۱۸۵۷	۳۵۴۲	..... ۸۱ ساله
.	.	.	۱۵۸۸	۱۷۹۳	۳۳۸۱	..... ۸۲ ساله
.	.	.	۱۵۰۷	۱۶۱۷	۳۱۲۴	..... ۸۳ ساله
.	.	.	۱۲۴۳	۱۲۹۲	۲۵۳۵	..... ۸۴ ساله
*	*	*	۳۷۴۲	۳۹۷۰	۷۷۱۲	..... ۸۹-۸۵ ساله
.	.	.	۱۰۹۷	۱۱۰۴	۲۲۰۱	..... ۸۵ ساله
.	.	.	۸۶۱	۸۵۱	۱۷۱۲	..... ۸۶ ساله
.	.	.	۶۶۲	۷۶۶	۱۴۲۸	..... ۸۷ ساله
.	.	.	۶۰۹	۷۲۴	۱۳۳۳	..... ۸۸ ساله
.	.	.	۵۱۳	۵۲۵	۱۰۳۸	..... ۸۹ ساله
*	*	*	۱۱۵۶	۱۱۷۹	۲۳۳۵	..... ۹۶-۹۰ ساله
.	.	.	۴۳۴	۴۷۹	۹۱۳	..... ۹۰ ساله
.	.	.	۳۱۰	۳۳۱	۶۴۱	..... ۹۱ ساله
.	.	.	۱۸۹	۲۱۳	۴۰۲	..... ۹۲ ساله
.	.	.	۱۳۳	۱۰۱	۲۳۴	..... ۹۳ ساله
.	.	.	۹۰	۵۵	۱۴۵	..... ۹۴ ساله
*	*	*	۱۲۶	۷۸	۲۰۴	..... ۹۹-۹۵ ساله
.	.	.	۵۶	۴۰	۹۶	..... ۹۵ ساله
.	.	.	۲۸	۱۵	۴۳	..... ۹۶ ساله
.	.	.	۲۰	۱۱	۳۱	..... ۹۷ ساله
.	.	.	۹	۱۰	۱۹	..... ۹۸ ساله
.	.	.	۱۳	۲	۱۵	..... ۹۹ ساله
*	*	*	۱۹	۱۱	۳۰	..... ۱۰۰ ساله و بیش تر
.	.	.	.	.	.	..... نامشخص

مأخذ - مرکز آمار ایران، دفتر جمعیت، نیروی کار و سرشماری.

۱-۳- هرم سنی جمعیت استان گیلان: ۱۳۹۵





## ۳-۴ - جمعیت بر حسب جنس و گروه‌های عمده سنی: آبان ۱۳۹۵

کل استان <sup>(۱)</sup>			گروه‌های عمده سنی
زن	مرد	مرد و زن	
۱۲۶۳۰۹۹	۱۲۶۷۵۹۷	۲۵۳۰۶۹۶	جمع.....
۱۲۸۸۴	۱۳۳۸۲	۲۶۲۶۶	اطفال (کمتر از یک سال).....
۷۳۴۰۴	۷۶۴۸۴	۱۴۹۸۸۸	نوباوگان (۱-۵ ساله).....
۷۳۸۰۶	۷۶۸۵۴	۱۵۰۶۶۰	کودکان (۶-۱۰ ساله).....
۶۰۱۰۹	۶۲۸۵۵	۱۲۲۹۶۴	نوجوانان (۱۱-۱۴ ساله).....
۱۷۱۹۶۴	۱۷۶۷۷۷	۳۴۸۷۴۱	جوانان (۱۵-۲۴ ساله).....
۷۵۵۹۸۴	۷۵۱۵۳۶	۱۵۰۷۵۲۰	میانسالان (۲۵-۶۴ ساله).....
۱۱۴۹۴۸	۱۰۹۷۰۹	۲۲۴۶۵۷	بزرگسالان (۶۵ ساله و بیش‌تر).....

نقاط روستایی			نقاط شهری			گروه‌های عمده سنی
زن	مرد	مرد و زن	زن	مرد	مرد و زن	
۴۵۷۵۴۳	۴۷۰۱۱۷	۹۲۷۶۶۰	۸۰۵۵۵۶	۷۹۷۴۷۰	۱۶۰۳۰۲۶	جمع.....
۴۲۵۰	۴۶۵۷	۸۹۰۷	۸۶۳۴	۸۷۲۵	۱۷۳۵۹	اطفال (کمتر از یک سال).....
۲۵۹۶۵	۲۷۰۴۰	۵۳۰۰۵	۴۷۴۳۹	۴۹۴۴۴	۹۶۸۸۳	نوباوگان (۱-۵ ساله).....
۲۶۷۳۲	۲۸۲۴۵	۵۴۹۷۷	۴۷۰۷۴	۴۸۶۰۸	۹۵۶۸۲	کودکان (۶-۱۰ ساله).....
۲۲۵۰۷	۲۳۶۱۲	۴۶۱۱۹	۳۷۶۰۲	۳۹۲۴۲	۷۶۸۴۴	نوجوانان (۱۱-۱۴ ساله).....
۵۹۴۰۷	۶۸۷۸۶	۱۲۸۱۹۳	۱۱۲۵۵۷	۱۰۷۹۹۱	۲۲۰۵۴۸	جوانان (۱۵-۲۴ ساله).....
۲۶۳۱۹۳	۲۶۵۴۳۷	۵۲۸۶۳۰	۴۹۲۷۹۱	۴۸۶۰۹۲	۹۷۸۸۸۳	میانسالان (۲۵-۶۴ ساله).....
۵۵۴۸۹	۵۲۳۴۰	۱۰۷۸۲۹	۵۹۴۵۹	۵۷۳۶۸	۱۱۶۸۲۷	بزرگسالان (۶۵ ساله و بیش‌تر).....

۱- آمار جمعیت غیرساکن در جمعیت کل استان منظور شده است.  
 مأخذ - مرکز آمار ایران. دفتر جمعیت، نیروی کار و سرشماری.

## ۵-۳- خانوار و جمعیت بر حسب جنس در نقاط شهری و روستایی

جمعیت			تعداد خانوار	شرح
زن	مرد	مرد و زن		
<b>کل استان</b>				
۶۴۱۲۱۵	۶۴۹۹۴۴	۱۲۹۱۱۵۹	۲۴۴۸۸۷	آبان ۱۳۴۵
۷۹۳۷۲۹	۷۸۸۱۴۳	۱۵۸۱۸۷۲	۳۰۵۳۰۰	آبان ۱۳۵۵
۱۰۲۷۲۵۷	۱۰۵۳۷۷۵	۲۰۸۱۰۳۲	۴۱۵۷۳۵	آبان ۱۳۶۵ <sup>(۱)</sup>
۱۰۷۸۵۹۳	۱۱۲۵۴۵۴	۲۲۰۴۰۴۷	۴۵۵۷۸۳	مهر ۱۳۷۰ <sup>(۱)</sup>
۱۱۲۶۵۰۵	۱۱۱۵۳۹۱	۲۲۴۱۸۹۶	۵۱۲۱۰۲	آبان ۱۳۷۵ <sup>(۱)</sup>
۱۲۰۶۳۴۲	۱۱۹۸۵۱۹	۲۴۰۴۸۶۱	۶۶۹۶۹۳	آبان ۱۳۸۵ <sup>(۱)</sup>
۱۲۴۸۹۴۱	۱۲۳۱۹۳۳	۲۴۸۰۸۷۴	۷۷۷۶۸۴	آبان ۱۳۹۰ <sup>(۱)</sup>
<b>۱۲۶۳۰۹۹</b>	<b>۱۲۶۷۵۹۷</b>	<b>۲۵۳۰۶۹۶</b>	<b>۸۵۱۳۸۲</b>	<b>آبان ۱۳۹۵<sup>(۱)</sup></b>
<b>نقاط شهری</b>				
-	-	۳۰۳۶۹۴	۶۲۴۲۴	آبان ۱۳۴۵
۲۲۶۸۵۹	۲۳۴۴۹۶	۴۶۱۳۵۵	۹۹۶۴۳	آبان ۱۳۵۵
۳۸۷۱۸۳	۳۹۶۹۹۰	۷۸۴۱۷۳	۱۷۱۶۶۹	آبان ۱۳۶۵
۴۳۲۲۰۰	۴۵۱۱۵۶	۸۸۳۳۵۶	۱۹۶۴۵۰	مهر ۱۳۷۰
۵۲۲۸۰۹	۵۲۷۱۷۱	۱۰۴۹۹۸۰	۲۴۹۱۵۹	آبان ۱۳۷۵
۶۴۷۲۳۸	۶۴۸۵۱۳	۱۲۹۵۷۵۱	۳۶۸۴۷۷	آبان ۱۳۸۵
۷۵۲۹۱۹	۷۴۴۲۵۱	۱۴۹۷۱۷۰	۴۷۱۲۶۰	آبان ۱۳۹۰
<b>۸۰۵۵۵۶</b>	<b>۷۹۷۴۷۰</b>	<b>۱۶۰۳۰۲۶</b>	<b>۵۳۷۴۱۷</b>	<b>آبان ۱۳۹۵</b>
<b>نقاط روستایی</b>				
-	-	۹۸۷۴۶۵	۱۸۲۴۶۳	آبان ۱۳۴۵ <sup>(۳)</sup>
۵۶۶۸۷۰	۵۵۳۶۴۷	۱۱۲۰۵۱۷	۲۰۵۶۵۷	آبان ۱۳۵۵ <sup>(۳)</sup>
۶۴۰۰۷۴	۶۵۶۷۸۵	۱۲۹۶۸۵۹	۲۴۴۰۶۱	آبان ۱۳۶۵
۶۴۶۱۶۱	۶۷۴۰۴۳	۱۳۲۰۲۰۴	۲۵۹۳۳۳	مهر ۱۳۷۰
۶۰۳۴۷۴	۵۸۸۰۰۶	۱۱۹۱۴۸۰	۲۶۲۸۴۸	آبان ۱۳۷۵
۵۵۹۱۰۰	۵۵۰۰۰۴	۱۱۰۹۱۰۶	۳۰۱۲۱۳	آبان ۱۳۸۵
۴۹۶۰۲۲	۴۸۷۶۷۹	۹۸۳۷۰۱	۳۰۶۴۲۱	آبان ۱۳۹۰
<b>۴۵۷۵۴۳</b>	<b>۴۷۰۱۱۷</b>	<b>۹۲۷۶۶۰</b>	<b>۳۱۳۹۵۷</b>	<b>آبان ۱۳۹۵</b>

۱- آمار تعداد خانوار و جمعیت غیرساکن در آمار خانوار و جمعیت کل استان منظور شده است.

۲- آمار خانوار و جمعیت غیرساکن در آمار نقاط روستایی منظور شده است.

مأخذ - مرکز آمار ایران (ر.م).

- مرکز آمار ایران، دفتر جمعیت، نیروی کار و سرشماری.

## ۳-۶- خانوار و جمعیت شهرستان‌ها برحسب ساکن و غیرساکن: آبان ۱۳۹۵

ساکن در نقاط شهری		جمع		شهرستان
جمعیت	خانوار	جمعیت	خانوار	
۱۶۰۳۰۲۶	۵۳۷۴۱۷	۲۵۳۰۶۹۶	۸۵۱۳۸۲	جمع.....
۶۲۸۱۴	۲۰۰۱۴	۹۱۲۵۷	۲۸۷۴۲	آستارا.....
۵۸۹۶۳	۲۰۷۱۲	۱۰۸۱۳۰	۳۸۸۲۴	آستانه اشرفیه.....
۱۷۵۹۸	۶۰۱۷	۴۳۲۲۵	۱۵۳۰۶	املش.....
۱۱۸۵۶۴	۴۱۰۵۳	۱۳۹۰۱۶	۴۸۱۹۳	بندر انزلی.....
۷۸۳۶۰	۲۴۰۳۹	۲۰۰۶۴۹	۶۱۰۵۵	تالش.....
۷۴۸۷۱۱	۲۵۱۹۱۲	۹۵۶۹۷۱	۳۲۱۷۰۳	رشت.....
۲۷۵۳۵	۸۷۴۸	۶۹۸۶۵	۲۲۲۴۶	رضوانشهر.....
۵۸۳۵۴	۱۸۶۲۲	۹۴۷۲۰	۳۱۱۴۶	رودبار.....
۷۳۷۰۹	۲۵۳۴۰	۱۴۷۳۹۹	۵۱۵۸۶	رودسر.....
۲۱۶۵۳	۷۳۶۰	۴۶۹۷۵	۱۶۳۵۱	سیاهکل.....
۱۰۳۱۲	۳۴۱۸	۴۲۲۶۵	۱۸۴۱۶	شفت.....
۵۸۶۵۸	۱۹۱۸۵	۱۲۵۰۷۴	۴۱۹۷۵	صومعه سرا.....
۳۷۸۶۹	۱۲۵۳۲	۹۳۳۱۰	۳۱۲۰۹	فومن.....
۱۰۴۵۱۴	۳۵۷۱۷	۱۶۷۵۴۴	۵۸۳۷۸	لاهیجان.....
۱۰۱۷۸۲	۳۵۲۲۷	۱۴۰۶۸۶	۴۹۳۵۱	لنگرود.....
۲۳۶۳۰	۷۵۲۱	۵۲۶۴۹	۱۶۹۰۱	ماسال.....



## ۳-۶- خانوار و جمعیت شهرستان‌ها بر حسب ساکن و غیرساکن: آبان ۱۳۹۵ (دنباله)

غیرساکن		ساکن در نقاط روستایی		شهرستان
جمعیت	خانوار	جمعیت	خانوار	
۱۰	۸	۹۲۷۶۶۰	۳۱۳۹۵۷	جمع.....
۰	۰	۲۸۴۴۳	۸۷۲۸	آستارا.....
۰	۰	۴۹۱۶۷	۱۸۱۱۲	آستانه اشرفیه.....
۰	۰	۲۵۶۲۷	۹۲۸۹	املش.....
۱	۱	۲۰۴۵۱	۷۱۳۹	بندرانزلی.....
۰	۰	۱۲۲۲۸۹	۳۷۰۱۶	تالش.....
۴	۲	۲۰۸۲۵۶	۶۹۷۸۹	رشت.....
۰	۰	۴۲۳۳۰	۱۳۴۹۸	رضوانشهر.....
۱	۱	۳۶۳۶۵	۱۲۵۲۳	رودبار.....
۱	۱	۷۳۶۸۹	۲۶۲۴۵	رودسر.....
۱	۱	۲۵۳۲۱	۸۹۹۰	سیاهکل.....
۰	۰	۴۳۹۱۴	۱۴۹۹۸	شفت.....
۰	۰	۶۶۴۱۶	۲۲۷۹۰	صومعه سرا.....
۲	۲	۵۴۴۳۹	۱۸۶۷۵	فومن.....
۰	۰	۶۳۰۳۰	۲۲۶۶۱	لاهیجان.....
۰	۰	۳۸۹۰۴	۱۴۱۲۴	لنگرود.....
۰	۰	۲۹۰۱۹	۹۳۸۰	ماسال.....

مأخذ - مرکز آمار ایران، دفتر جمعیت، نیروی کار و سرشماری.

## ۳-۷- جمعیت بر حسب نوع خانوار، جنس و شهرستان: آبان ۱۳۹۵

خانوار ساکن معمولی		جمع			شهرستان
زن	مرد	زن	مرد	مرد و زن	
۱۲۵۶۴۲۸	۱۲۵۳۶۷۵	۱۲۶۳۰۹۹	۱۲۶۷۵۹۷	۲۵۳۰۶۹۶	جمع.....
۴۵۳۲۹	۴۵۵۷۸	۴۵۳۹۹	۴۵۸۵۸	۹۱۲۵۷	آستارا.....
۵۳۶۶۲	۵۴۱۴۷	۵۳۷۶۳	۵۴۳۶۷	۱۰۸۱۳۰	آستانه اشرفیه.....
۲۱۵۳۹	۲۱۴۸۰	۲۱۶۶۴	۲۱۵۶۱	۴۳۲۲۵	املش.....
۶۹۶۲۹	۶۸۱۳۰	۶۹۷۸۸	۶۹۲۲۸	۱۳۹۰۱۶	بندرانزلی.....
۹۹۳۰۶	۱۰۰۶۲۲	۹۹۴۲۷	۱۰۱۲۲۲	۲۰۰۶۴۹	تالش.....
۴۷۴۴۴۰	۴۷۱۲۷۴	۴۷۸۲۹۳	۴۷۸۶۷۸	۹۵۶۹۷۱	رشت.....
۳۴۸۴۸	۳۴۸۰۲	۳۴۸۹۱	۳۴۹۷۴	۶۹۸۶۵	رضوانشهر.....
۴۶۵۷۴	۴۷۱۸۷	۴۶۷۸۴	۴۷۹۳۶	۹۴۷۲۰	رودبار.....
۷۳۴۱۸	۷۳۴۹۲	۷۳۶۸۸	۷۳۷۱۱	۱۴۷۳۹۹	رودسر.....
۲۳۵۹۶	۲۳۱۱۷	۲۳۶۹۷	۲۳۲۷۸	۴۶۹۷۵	سیاهکل.....
۲۶۸۴۵	۲۶۹۸۸	۲۷۰۱۴	۲۷۲۱۲	۵۴۲۲۶	شفت.....
۶۲۵۱۴	۶۱۸۶۳	۶۲۷۵۷	۶۲۳۱۷	۱۲۵۰۷۴	صومعه سرا.....
۴۵۹۳۳	۴۵۴۵۱	۴۶۱۸۱	۴۶۱۲۹	۹۲۳۱۰	فومن.....
۸۲۹۴۱	۸۲۹۴۹	۸۳۳۴۹	۸۴۱۹۵	۱۶۷۵۴۴	لاهیجان.....
۶۹۷۲۲	۷۰۳۷۷	۷۰۰۱۱	۷۰۶۷۵	۱۴۰۶۸۶	لنگرود.....
۲۶۳۳۲	۲۶۲۱۸	۲۶۳۹۳	۲۶۲۵۶	۵۲۶۴۹	ماسال.....



## ۷-۳- جمعیت برحسب نوع خانوار، جنس و شهرستان: آبان ۱۳۹۵ (دنباله)

خانوار معمولی غیرساکن		خانوار ساکن				شهرستان
		موسسه‌ای		گروهی		
زن	مرد	زن	مرد	زن	مرد	
۰	۱۰	۵۱۸۲	۱۲۰۲۴	۱۴۸۹	۱۱۸۱۱	جمع.....
۰	۰	۶۱	۲۵۵	۹	۲۵	آستارا.....
۰	۰	۴۷	۱۳۵	۵۴	۸۵	آستانه اشرفیه.....
۰	۰	۱۱۲	۶۷	۱۳	۱۴	املش.....
۰	۱	۷۰	۹۳۲	۸۹	۱۶۵	بندرانزلی.....
۰	۰	۳۵	۵۰۲	۸۶	۹۸	تالش.....
۰	۴	۳۴۹۷	۶۷۰۴	۵۵۶	۶۹۶	رشت.....
۰	۰	۴۲	۱۶۶	۱	۶	رضوانشهر.....
۰	۱	۷۳	۵۸۹	۱۳۷	۱۵۹	رودبار.....
۰	۱	۲۱۵	۱۴۹	۵۵	۶۹	رودسر.....
۰	۱	۲۸	۸۶	۷۳	۷۴	سیاهکل.....
۰	۰	۵۱	۱۱۸	۱۱۸	۱۰۶	شفت.....
۰	۰	۲۰۹	۳۶۸	۳۴	۸۶	صومعه سرا.....
۰	۲	۱۳۲	۵۵۰	۱۱۶	۱۲۶	فومن.....
۰	۰	۳۲۳	۱۱۵۷	۸۵	۸۹	لاهیجان.....
۰	۰	۲۴۵	۲۳۲	۴۴	۶۶	لنگرود.....
۰	۰	۴۲	۱۴	۱۹	۲۴	ماسال.....

مأخذ - مرکز آمار ایران، دفتر جمعیت، نیروی کار و سرشماری.

## ۳-۸- خانوارهای معمولی بر حسب تعداد افراد در خانوار

سال	جمع	۱ نفر	۲ نفر	۳ نفر	۴ نفر	۵ نفر	۶ نفر	۷ نفر و بیشتر
آبان ۱۳۵۵ .....	۳۰۵۲۲۲	۱۷۲۳۰	۳۳۲۸۳	۳۷۱۳۴	۴۲۵۱۵	۴۴۱۰۱	۴۱۷۸۱	۸۹۱۷۸
آبان ۱۳۶۵ .....	۴۱۵۷۰۷	۲۰۹۶۹	۴۳۲۶۹	۵۳۰۷۱	۶۸۹۲۴	۶۷۶۱۵	۵۷۶۲۱	۱۰۴۲۳۸
مهر ۱۳۷۰ .....	۴۵۵۷۴۹	۲۲۹۰۸	۵۰۹۴۲	۶۳۹۱۶	۷۹۵۹۳	۷۷۰۷۱	۶۳۱۸۱	۹۸۱۳۸
آبان ۱۳۷۵ .....	۵۱۲۱۰۲	۲۷۶۲۳	۶۴۵۵۹	۹۲۶۷۱	۱۰۶۵۹۲	۸۹۲۹۴	۶۱۸۳۰	۶۹۵۳۳
آبان ۱۳۸۵ .....	۶۶۶۰۲۴	۴۴۱۶۴	۱۱۴۲۱۵	۱۷۷۵۱۲	۱۷۹۷۱۷	۹۱۳۷۰	۳۴۴۶۲	۲۲۵۸۴
آبان ۱۳۹۰ .....	۷۷۵۹۵۲	۶۸۷۰۷	۱۶۶۳۸۲	۲۴۱۳۹۱	۲۰۲۲۱۰	۶۹۷۸۱	۲۰۰۳۹	۷۴۴۲
آبان ۱۳۹۵ .....	۸۵۰۰۲۲	۸۳۴۵۳	۲۱۴۵۱۸	۲۸۴۶۷۱	۲۰۷۹۶۸	۴۸۰۵۶	۱۸۸۹۵	۲۴۶۱

مأخذ - مرکز آمار ایران. (ر.م).

- مرکز آمار ایران. دفتر جمعیت، نیروی کار و سرشماری.

## ۳-۹- جمعیت بر حسب جنس و تابعیت در استان

شرح	آبان ۱۳۹۰			آبان ۱۳۹۵		
	مرد و زن	مرد	زن	مرد و زن	مرد	زن
جمع .....	۲۴۸۰۸۷۴	۱۳۳۱۹۳۳	۱۲۴۸۹۴۱	۲۵۳۰۶۹۶	۱۳۶۷۵۹۷	۱۲۶۳۰۹۹
ایران .....	۲۴۷۷۲۲۸	۱۲۲۹۸۳۳	۱۲۴۷۳۹۵	۲۵۲۹۹۹۰	۱۲۶۷۱۵۱	۱۲۶۲۸۳۹
افغانستان .....	۱۵۸۲	۹۳۵	۶۴۷	۳۰۹	۲۱۸	۹۱
عراق .....	۱۳۸	۸۶	۵۲	۴۲	۳۱	۱۱
پاکستان .....	۵۲	۳۲	۲۰	۲	۲	۰
ترکیه .....	۱۵	۱۰	۵	۰	۰	۰
سایر کشورها <sup>(۱)</sup> .....	۳۴۱	۲۶۳	۷۸	۷۲	۵۰	۲۲
اظهار نشده .....	۱۵۱۸	۷۷۴	۷۴۴	۲۸۱	۱۴۵	۱۳۶

۱- جمعیت کشورهای ترکمنستان، آذربایجان و ارمنستان در سایر کشورها منظور شده است.

مأخذ - مرکز آمار ایران. دفتر جمعیت، نیروی کار و سرشماری.

## ۱۰-۳- طبقه‌بندی جمعیتی آبادی‌های دارای سکنه

آبان ۱۳۹۵		آبان ۱۳۹۰		طبقه‌بندی جمعیتی
تعداد آبادی	کل جمعیت <sup>(۱)</sup>	تعداد آبادی	کل جمعیت <sup>(۱)</sup>	
۹۱۸۸۲۲	۲۵۶۶	۹۷۷۱۳۲	۲۵۸۹	جمع .....
۱۰۸۰۹	۲	۱۱۲۵۶	۲	۵۰۰۰ نفر و بیش‌تر .....
۵۳۶۱۶	۱۸	۷۲۴۹۷	۲۴	۴۹۹۹ - ۲۵۰۰ نفر .....
۲۳۵۵۶۲	۱۵۵	۲۶۳۱۲۲	۱۷۷	۲۴۹۹ - ۱۰۰۰ نفر .....
۲۸۷۶۶۷	۴۱۲	۳۰۲۲۸۰	۴۲۳	۹۹۹ - ۵۰۰ نفر .....
۲۹۶۰۰۱	۱۱۶۱	۲۹۲۷۸۹	۱۱۲۳	۴۹۹ - ۱۰۰ نفر .....
۲۴۲۸۶	۳۳۳	۲۴۱۵۱	۳۳۰	۹۹ - ۵۰ نفر .....
۷۶۹۳	۲۱۱	۷۳۹۶	۲۰۶	۴۹ - ۲۵ نفر .....
۳۱۸۸	۲۷۴	۳۶۴۱	۳۰۴	۲۴ - ۱ نفر .....

۱- شامل خانوارهای موسسه‌ای نمی‌باشد.

مأخذ- مرکز آمار ایران. دفتر جمعیت، نیروی کار و سرشماری.



## ۱۱-۳- خانوارهای معمولی برحسب جنس و سن سرپرست خانوار و تعداد افراد در خانوار: آبان ۱۳۹۵

گروه سنی سرپرست خانوار	جمع	۱ نفر	۲ نفر	۳ نفر	۴ نفر	۵ نفر	۶ نفر	۷ نفر و بیش تر
جمع .....	۱۵۰۰۲۲	۱۳۴۵۳	۲۱۴۵۱۸	۲۸۴۶۷۱	۲۰۷۹۶۸	۴۸۰۵۶	۱۱۹۵	۲۴۶۱
مرد .....	۷۳۶۳۶۱	۲۷۲۹۸	۱۸۰۹۷۹	۲۶۷۸۸۰	۲۰۲۷۰۸	۴۶۶۵۲	۱۵۱۴	۲۳۳۰
کمتر از ۲۰ ساله .....	۶۸۱	۲۱۴	۳۵۵	۹۴	۱۶	۲	.	.
۲۰-۲۹ ساله .....	۶۲۴۲۴	۲۷۵۶	۲۸۷۱۳	۲۶۰۲۶	۴۴۴۹	۴۲۸	۴۳	۹
۳۰-۳۹ ساله .....	۱۸۴۳۰۳	۴۱۹۲	۲۹۶۶۶	۹۰۴۲۰	۵۲۵۷۰	۶۶۲۹	۷۰۲	۱۲۴
۴۰-۴۹ ساله .....	۱۷۹۹۳۲	۳۸۱۸	۱۳۹۷۹	۵۹۷۷۲	۸۱۳۹۲	۱۷۹۵۹	۲۵۱۲	۵۰۰
۵۰-۵۹ ساله .....	۱۴۹۳۱۳	۳۶۸۷	۳۳۴۳۱	۵۰۹۶۳	۴۴۱۰۳	۱۳۶۲۲	۲۷۶۰	۷۴۷
۶۰-۶۹ ساله .....	۹۰۶۱۷	۳۳۷۹	۳۷۳۴۱	۲۷۱۳۳	۱۴۶۶۸	۵۷۳۱	۱۶۸۵	۶۸۰
۷۰ ساله و بیش تر .....	۶۹۰۹۱	۹۲۵۲	۳۷۴۹۴	۱۳۴۷۲	۵۵۱۰	۲۲۸۱	۸۱۲	۲۷۰
نامشخص .....	.	.	.	.	.	.	.	.
زن .....	۱۱۳۶۶۱	۵۶۱۵۵	۳۳۵۳۹	۱۶۷۹۱	۵۲۶۰	۱۴۰۴	۳۸۱	۱۳۱
کمتر از ۲۰ ساله .....	۲۱۸	۱۷۴	۳۸	۶	.	.	.	.
۲۰-۲۹ ساله .....	۳۱۱۳	۱۵۴۰	۱۲۴۶	۲۸۹	۳۴	۲	۲	.
۳۰-۳۹ ساله .....	۱۰۶۵۵	۲۷۳۹	۵۰۹۳	۲۳۲۲	۴۳۳	۵۹	۶	۳
۴۰-۴۹ ساله .....	۱۵۷۴۹	۳۸۷۳	۵۹۰۵	۴۴۴۰	۱۲۵۳	۲۲۵	۳۹	۱۴
۵۰-۵۹ ساله .....	۲۲۳۵۹	۸۴۰۰	۷۴۵۴	۴۳۸۱	۱۵۳۸	۴۲۷	۱۱۵	۴۴
۶۰-۶۹ ساله .....	۲۵۹۲۲	۱۳۵۲۱	۷۲۰۶	۳۲۷۳	۱۲۶۸	۴۴۰	۱۶۱	۵۳
۷۰ ساله و بیش تر .....	۳۵۶۴۵	۲۵۹۰۸	۶۵۹۷	۲۰۸۰	۷۳۴	۲۵۱	۵۸	۱۷
نامشخص .....	.	.	.	.	.	.	.	.

مأخذ - مرکز آمار ایران، دفتر جمعیت، نیروی کار و سرشماری.

۱۲-۳- مهاجران وارد شده طی ۵ سال گذشته بر حسب سن و محل اقامت قبلی بر اساس  
آخرین جابجایی: آبان ۱۳۹۵

استان محل سرشماری						جمع	گروه سنی
اظهاری نشده شهرستان		سایر شهرستان‌های استان		شهرستان محل سرشماری			
شهر	آبادی	شهر	آبادی	شهر	آبادی		
۱۶	۵	۶۹۸۸	۳۲۸۲۳	۲۰۸۸۸	۲۱۴۸۴	۱۵۷۸۸۴	مرد و زن
۷	۱	۲۹۵	۱۴۶۵	۱۰۱۷	۱۱۸۵	۷۸۲۷	۰-۴ ساله
۴	۰	۴۲۴	۲۱۷۰	۱۵۸۲	۱۵۵۰	۱۱۶۱۷	۵-۹ ساله
۴	۰	۳۵۹	۱۷۵۹	۱۴۵۳	۱۲۸۴	۹۴۵۵	۱۰-۱۴ ساله
۰	۲	۶۲۴	۲۳۹۳	۱۶۳۰	۱۲۸۷	۱۱۶۰۹	۱۵-۱۹ ساله
۰	۰	۹۹۰	۴۶۳۷	۲۳۷۷	۲۲۲۳	۱۹۰۳۰	۲۰-۲۴ ساله
۱	۱	۱۲۸۵	۵۱۶۵	۳۲۷۳	۳۱۱۲	۲۲۸۹۳	۲۵-۲۹ ساله
۰	۱	۱۰۸۸	۵۱۸۷	۳۱۲۳	۳۲۷۹	۲۳۴۹۶	۳۰-۳۴ ساله
۰	۰	۶۸۲	۳۵۰۵	۲۱۴۰	۲۴۳۴	۱۷۰۲۹	۳۵-۳۹ ساله
۰	۰	۴۴۵	۲۲۳۱	۱۴۲۳	۱۵۴۷	۱۰۸۲۷	۴۰-۴۴ ساله
۰	۰	۲۷۰	۱۵۹۱	۱۰۱۴	۱۲۳۱	۸۲۲۶	۴۵-۴۹ ساله
۰	۰	۱۶۶	۱۰۷۳	۵۹۶	۸۵۶	۵۷۲۸	۵۰-۵۴ ساله
۰	۰	۹۸	۶۴۵	۳۷۶	۵۶۸	۳۷۲۴	۵۵-۵۹ ساله
۰	۰	۷۲	۴۳۲	۲۸۳	۳۹۶	۲۶۳۱	۶۰-۶۴ ساله
۰	۰	۵۳	۱۷۴	۱۴۹	۲۱۸	۱۴۷۲	۶۵-۶۹ ساله
۰	۰	۴۰	۱۳۸	۱۳۰	۱۲۵	۹۱۴	۷۰-۷۴ ساله
۰	۰	۹۷	۲۵۸	۳۲۲	۱۸۹	۱۴۰۶	۷۵ ساله و بیش‌تر

اظهاری نشده محل اقامت قبلی	خارج از کشور	اظهاری نشده استان و شهرستان		استان‌های دیگر				گروه سنی
		شهرستان		اظهاری نشده شهرستان		شهرستان		
		آبادی	شهر	آبادی	شهر	آبادی	شهر	
۷۹	۶۸۸	۱۳	۱۰	۳	۳۹	۳۳۹۶	۷۱۴۵۳	مرد و زن
۱	۳۰	۱	۱	۰	۵	۱۸۷	۳۶۳۲	۰-۴ ساله
۵	۳۰	۲	۱	۰	۶	۳۱۱	۵۵۳۲	۵-۹ ساله
۱۱	۲۰	۰	۱	۰	۲	۲۰۴	۴۳۵۸	۱۰-۱۴ ساله
۷	۱۹	۱	۰	۱	۰	۳۱۴	۵۳۳۱	۱۵-۱۹ ساله
۱۰	۶۸	۱	۱	۰	۴	۵۳۳	۸۱۸۶	۲۰-۲۴ ساله
۸	۸۲	۰	۳	۰	۴	۵۲۵	۹۴۳۴	۲۵-۲۹ ساله
۶	۱۱۲	۱	۰	۰	۳	۴۶۹	۱۰۲۲۷	۳۰-۳۴ ساله
۸	۱۱۵	۳	۳	۰	۶	۲۹۴	۷۸۳۹	۳۵-۳۹ ساله
۷	۵۴	۲	۰	۰	۶	۲۰۱	۴۹۱۱	۴۰-۴۴ ساله
۳	۴۶	۰	۰	۰	۰	۱۳۲	۳۹۳۹	۴۵-۴۹ ساله
۳	۲۶	۰	۰	۲	۱	۷۸	۲۹۲۷	۵۰-۵۴ ساله
۳	۳۲	۱	۰	۰	۰	۴۸	۱۹۵۳	۵۵-۵۹ ساله
۰	۱۷	۰	۰	۰	۰	۴۰	۱۳۹۱	۶۰-۶۴ ساله
۴	۲۱	۰	۰	۰	۱	۱۷	۸۳۵	۶۵-۶۹ ساله
۰	۹	۰	۰	۰	۱	۱۶	۴۵۵	۷۰-۷۴ ساله
۳	۷	۰	۰	۰	۰	۲۷	۵۰۳	۷۵ ساله و بیش‌تر



۱۲-۳- مهاجران وارد شده طی ۵ سال گذشته بر حسب سن و محل اقامت قبلی بر اساس آخرین جابجایی: آبان ۱۳۹۵ (دنباله)

گروه سنی		جمع	استان محل سرشماری			
			شهرستان محل سرشماری		سایر شهرستان‌های استان	
			شهر	آبادی	شهر	آبادی
مرد	۷۸۷۰۰	۱۰۶۴۶	۱۰۰۰۷	۱۵۶۳۱	۳۳۱۱	
۰-۴ ساله	۴۰۹۴	۶۴۱	۵۳۲	۷۴۸	۱۵۵	
۵-۹ ساله	۵۸۷۱	۷۸۴	۷۹۷	۱۱۴۱	۲۲۶	
۱۰-۱۴ ساله	۴۹۲۷	۶۸۹	۷۳۷	۹۲۰	۱۸۶	
۱۵-۱۹ ساله	۵۵۳۳	۵۸۵	۶۰۱	۱۰۵۲	۲۷۱	
۲۰-۲۴ ساله	۸۲۵۶	۸۸۹	۷۳۰	۱۷۸۹	۳۵۷	
۲۵-۲۹ ساله	۱۰۵۰۷	۱۳۹۵	۱۵۸۴	۲۲۰۸	۶۰۴	
۳۰-۳۴ ساله	۱۱۹۲۵	۱۶۸۴	۱۶۸۶	۲۵۴۸	۵۶۵	
۳۵-۳۹ ساله	۸۹۴۱	۱۲۶۴	۱۱۵۸	۱۸۰۸	۳۵۵	
۴۰-۴۴ ساله	۵۷۹۹	۸۳۴	۷۵۵	۱۱۵۱	۲۱۹	
۴۵-۴۹ ساله	۴۴۲۸	۶۶۴	۵۳۱	۸۴۶	۱۴۲	
۵۰-۵۴ ساله	۳۱۴۱	۴۴۳	۳۲۳	۵۸۳	۹۶	
۵۵-۵۹ ساله	۱۹۸۱	۳۱۴	۱۸۷	۳۴۵	۳۹	
۶۰-۶۴ ساله	۱۴۰۰	۲۰۳	۱۳۲	۲۲۸	۲۷	
۶۵-۶۹ ساله	۷۷۲	۱۱۱	۵۴	۸۶	۱۸	
۷۰-۷۴ ساله	۴۷۰	۶۹	۵۰	۷۴	۱۱	
۷۵ ساله و بیش‌تر	۶۵۵	۷۷	۱۵۰	۱۰۴	۴۰	

گروه سنی	استان‌های دیگر					
	شهرستان		اظهاری نشده شهرستان		اظهاری نشده استان و شهرستان	
	شهر	آبادی	شهر	آبادی	شهر	آبادی
مرد	۳۶۷۹۸	۱۸۰۳	۱۵	۲	۵	۳
۰-۴ ساله	۱۹۰۱	۹۹	۰	۰	۰	۰
۵-۹ ساله	۲۷۴۰	۱۶۵	۰	۰	۱	۰
۱۰-۱۴ ساله	۲۲۶۲	۱۰۸	۰	۰	۱	۰
۱۵-۱۹ ساله	۲۸۲۹	۱۷۸	۱	۰	۰	۰
۲۰-۲۴ ساله	۴۱۳۷	۲۹۷	۳	۰	۰	۰
۲۵-۲۹ ساله	۴۴۱۱	۲۴۹	۳	۰	۱	۰
۳۰-۳۴ ساله	۵۱۱۵	۲۴۹	۱	۰	۰	۰
۳۵-۳۹ ساله	۴۱۳۲	۱۴۹	۲	۰	۲	۰
۴۰-۴۴ ساله	۲۶۷۸	۱۱۶	۵	۰	۰	۰
۴۵-۴۹ ساله	۲۱۴۰	۷۲	۰	۰	۰	۰
۵۰-۵۴ ساله	۱۶۳۱	۴۴	۱	۱	۰	۰
۵۵-۵۹ ساله	۱۰۴۴	۲۸	۰	۰	۰	۰
۶۰-۶۴ ساله	۷۸۳	۱۸	۰	۰	۰	۰
۶۵-۶۹ ساله	۴۷۷	۱۰	۰	۰	۰	۰
۷۰-۷۴ ساله	۲۵۲	۹	۰	۰	۰	۰
۷۵ ساله و بیش‌تر	۲۶۶	۱۲	۰	۰	۰	۰



۱۲-۳- مهاجران وارد شده طی ۵ سال گذشته بر حسب سن و محل اقامت قبلی بر اساس  
آخرین جابجایی: آبان ۱۳۹۵ (دنباله)

استان محل سرشماری						جمع	گروه سنی
اظهاری نشده شهرستان		سایر شهرستان های استان		شهرستان محل سرشماری			
شهر	آبادی	شهر	آبادی	شهر	آبادی		
۱۰	۵	۳۶۷۷	۱۷۱۹۲	۱۰۸۸۱	۱۰۸۳۸	۷۹۱۸۴	زن
۳	۱	۱۴۰	۷۱۷	۴۸۵	۵۴۴	۳۷۳۳	..... ۰-۴ ساله
۴	۰	۱۹۸	۱۰۲۹	۷۸۵	۷۶۶	۵۷۴۶	..... ۵-۹ ساله
۳	۰	۱۷۳	۸۳۹	۷۱۶	۵۹۵	۴۵۲۸	..... ۱۰-۱۴ ساله
۰	۲	۳۵۳	۱۳۴۱	۱۰۲۹	۷۰۲	۶۰۷۶	..... ۱۵-۱۹ ساله
۰	۰	۶۳۳	۲۸۴۸	۱۶۴۷	۱۳۳۴	۱۰۷۷۴	..... ۲۰-۲۴ ساله
۰	۱	۶۸۱	۲۹۵۷	۱۶۸۹	۱۷۱۷	۱۲۳۸۶	..... ۲۵-۲۹ ساله
۰	۱	۵۲۳	۲۶۳۹	۱۴۳۷	۱۵۹۵	۱۱۵۷۱	..... ۳۰-۳۴ ساله
۰	۰	۳۲۷	۱۶۹۷	۹۸۲	۱۱۷۰	۸۰۸۸	..... ۳۵-۳۹ ساله
۰	۰	۲۲۶	۱۰۸۰	۶۶۸	۷۱۳	۵۰۲۸	..... ۴۰-۴۴ ساله
۰	۰	۱۲۸	۷۴۵	۴۸۳	۵۶۷	۳۷۹۸	..... ۴۵-۴۹ ساله
۰	۰	۷۰	۴۹۰	۲۷۳	۴۱۳	۲۵۸۷	..... ۵۰-۵۴ ساله
۰	۰	۵۹	۳۰۰	۱۸۹	۲۵۴	۱۷۴۳	..... ۵۵-۵۹ ساله
۰	۰	۴۵	۲۰۴	۱۵۱	۱۹۳	۱۲۳۱	..... ۶۰-۶۴ ساله
۰	۰	۳۵	۸۸	۹۵	۱۰۷	۷۰۰	..... ۶۵-۶۹ ساله
۰	۰	۲۹	۶۴	۸۰	۵۶	۴۴۴	..... ۷۰-۷۴ ساله
۰	۰	۵۷	۱۵۴	۱۷۲	۱۱۲	۷۵۱	..... ۷۵ ساله و بیش تر

اظهاری نشده محل اقامت قبلی	خارج از کشور	اظهاری نشده استان و شهرستان		استان های دیگر				گروه سنی
		شهرستان		اظهاری نشده شهرستان		شهرستان		
		شهر	آبادی	شهر	آبادی	شهر	آبادی	
۳۴	۲۶۰	۹	۵	۱	۲۴	۱۵۹۳	۳۴۶۵۵	زن
۱	۱۶	۱	۱	۰	۵	۸۸	۱۷۳۱	..... ۰-۴ ساله
۳	۱۵	۲	۰	۰	۶	۱۴۶	۲۷۹۲	..... ۵-۹ ساله
۳	۵	۰	۰	۰	۲	۹۶	۲۰۹۶	..... ۱۰-۱۴ ساله
۳	۷	۱	۰	۰	۰	۱۳۶	۲۵۰۲	..... ۱۵-۱۹ ساله
۸	۱۶	۱	۱	۰	۱	۲۳۶	۴۰۴۹	..... ۲۰-۲۴ ساله
۳	۳۶	۰	۲	۰	۱	۲۷۶	۵۰۲۳	..... ۲۵-۲۹ ساله
۱	۴۰	۱	۰	۰	۲	۲۲۰	۵۱۱۲	..... ۳۰-۳۴ ساله
۴	۴۹	۲	۱	۰	۴	۱۴۵	۳۷۰۷	..... ۳۵-۳۹ ساله
۴	۱۸	۰	۰	۰	۱	۸۵	۲۲۳۳	..... ۴۰-۴۴ ساله
۱	۱۵	۰	۰	۰	۰	۶۰	۱۷۹۹	..... ۴۵-۴۹ ساله
۱	۹	۰	۰	۱	۰	۳۴	۱۲۹۶	..... ۵۰-۵۴ ساله
۱	۱۰	۱	۰	۰	۰	۲۰	۹۰۹	..... ۵۵-۵۹ ساله
۰	۸	۰	۰	۰	۰	۲۲	۶۰۸	..... ۶۰-۶۴ ساله
۱	۸	۰	۰	۰	۱	۷	۳۵۸	..... ۶۵-۶۹ ساله
۰	۴	۰	۰	۰	۱	۷	۲۰۳	..... ۷۰-۷۴ ساله
۰	۴	۰	۰	۰	۰	۱۵	۲۳۷	..... ۷۵ ساله و بیش تر

مأخذ - مرکز آمار ایران، دفتر جمعیت، نیروی کار و سرشماری.

۱۳-۳- مهاجران وارد شده طی ۵ سال گذشته بر حسب وضع سکونت، محل اقامت فعلی و محل اقامت قبلی (بر اساس آخرین جابجایی): آبان ۱۳۹۵

استان محل سرشماری						جمع	شهرستان
اظهاری نشده شهرستان		سایر شهرستان‌های استان		شهرستان محل سرشماری			
آبادی	شهر	آبادی	شهر	آبادی	شهر		
۱۶	۵	۶۹۱۱	۳۲۸۲۳	۲۰۱۱۱	۲۱۴۸۶	۱۵۷۸۱۶	جمع.....
۱	۰	۱۴۱	۸۰۸	۴۴۱	۴۱۲	۳۹۶۲	آستارا.....
۰	۰	۴۰۳	۱۷۲۷	۱۴۰۹	۵۴۶	۷۵۱۹	آستانه اشرفیه.....
۰	۰	۱۶۴	۶۱۰	۷۲۳	۱۷۹	۲۸۵۰	املش.....
۰	۰	۳۹۲	۲۲۵۹	۶۶۶	۷۴۷	۱۰۶۴۳	بندرانزلی.....
۰	۰	۶۶	۱۰۷۱	۲۰۵۵	۱۲۶۱	۶۹۷۸	تالش.....
۱	۳	۳۱۵۲	۱۳۴۸۰	۴۱۵۶	۱۰۹۲۴	۶۳۱۲۱	رشت.....
۰	۰	۱۳۴	۶۹۷	۸۵۶	۵۰۵	۳۵۹۸	رضوانشهر.....
۱	۰	۶۹	۶۴۴	۷۶۸	۱۰۲۴	۴۴۷۳	رودبار.....
۰	۰	۲۳۶	۱۳۳۵	۲۳۲۰	۱۷۳۲	۱۰۳۰۶	رودسر.....
۰	۰	۱۱۰	۵۶۲	۶۵۳	۲۷۹	۲۹۹۱	سیاهکل.....
۳	۰	۶۹	۶۹۷	۵۶۴	۷۶	۱۸۲۲	شفت.....
۰	۲	۶۱۴	۱۹۷۷	۲۸۴۹	۱۰۶۷	۱۰۲۹۴	صومعه سرا.....
۰	۰	۱۹۵	۱۱۵۴	۸۶۰	۳۵۳	۴۵۶۹	فومن.....
۰	۰	۵۷۵	۳۳۸۵	۱۱۲۸	۹۱۲	۱۲۸۳۶	لاهیجان.....
۱۰	۰	۴۴۸	۱۹۴۳	۹۹۷	۱۱۷۴	۹۵۷۴	لنگرود.....
۰	۰	۲۲۰	۴۷۴	۴۴۳	۲۹۳	۲۳۴۸	ماسال.....



۱۳-۳- مهاجران وارد شده طی ۵ سال گذشته برحسب وضع سکونت، محل اقامت فعلی و محل اقامت قبلی (بر اساس آخرین جابجایی): آبان ۱۳۹۵ (دنباله)

محل اقامت قبلی	کشور	خارج از	اظهاری نشده استان و شهرستان		استان های دیگر				شهرستان
			شهر	آبادی	اظهاری نشده شهرستان		شهرستان		
					شهر	آبادی	شهر	آبادی	
جمع.....	۶۸۸	۱۲	۱۰	۳	۳۹	۳۳۹۶	۷۱۴۵۳		
آستارا.....	۸	۱۱	۲	۳	۷	۱۵۷	۱۹۶۴		
آستانه اشرفیه.....	۱۱	۰	۰	۰	۰	۱۲۰	۳۳۰۳		
املش.....	۰	۰	۰	۰	۰	۴۹	۱۱۲۴		
بندرانزلی.....	۱۲۱	۰	۱	۰	۱	۲۴۰	۶۲۱۳		
تالش.....	۲۳	۰	۰	۰	۰	۱۲۷	۲۳۶۵		
رشت.....	۳۹۶	۰	۷	۰	۲۷	۱۴۹۷	۲۹۴۴۹		
رضوانشهر.....	۵	۰	۰	۰	۰	۶۹	۱۳۳۲		
رودبار.....	۷	۰	۰	۰	۰	۱۵۹	۱۷۹۷		
رودسر.....	۲۱	۰	۰	۰	۰	۱۶۵	۴۴۹۴		
سیاهکل.....	۳	۰	۰	۰	۰	۱۸	۱۳۶۶		
شفت.....	۰	۱	۰	۰	۰	۱۹	۳۹۲		
صومعه سرا.....	۱۰	۰	۰	۰	۰	۲۲۵	۳۵۴۶		
فومن.....	۱۵	۰	۰	۰	۰	۵۶	۱۹۳۵		
لاهیجان.....	۵۷	۰	۰	۰	۱	۱۳۴	۶۶۴۰		
لنگرود.....	۱۱	۰	۰	۰	۳	۳۲۲	۴۶۵۴		
ماسال.....	۰	۰	۰	۰	۰	۳۹	۸۷۹		

مأخذ - مرکز آمار ایران. دفتر جمعیت، نیروی کار و سرشماری.

۱۴-۳- جمعیت ۱۰ ساله و بیش تر بر حسب سن، جنس و وضع زناشویی در نقاط شهری و روستایی

اظهاری نشده	هرگز ازدواج نکرده	مرد					جمع مرد	جمع کل	شرح
		حداقل یکبار ازدواج کرده							
		اظهاری نشده	بی همسر		دارای همسر	جمع			
بدلیل طلاق	بدلیل فوت همسر								
۱۵۷۱۹	۳۲۷۶۰۰	.	۲۳۵۹	۱۱۹۴۸	۳۸۸۳۰۹	۴۰۲۶۱۶	۷۴۵۹۳۵	۱۴۷۹۵۶۳	آبان ۱۳۶۵
۴۴۴۹	۳۸۵۱۴۹	.	۱۸۷۱	۱۴۲۸۱	۴۳۲۰۷۶	۴۴۸۲۲۸	۸۳۷۶۲۶	۱۶۴۱۴۱۷	مهر ۱۳۷۰ <sup>(۱)</sup>
۲۹۳۷	۳۸۲۷۸۰	.	۱۹۸۵	۱۲۹۰۸	۴۸۰۴۳۹	۴۹۵۳۳۲	۸۸۱۰۴۹	۱۷۸۲۴۵۷	آبان ۱۳۷۵
۴۲۰۹	۴۰۱۱۸۲	۲۰۵	۵۱۳۲	۱۷۴۳۶	۶۱۵۸۵۸	۶۳۸۶۳۱	۱۰۴۴۰۲۲	۲۱۰۳۱۴۷	آبان ۱۳۸۵
۱۵۳	۳۷۰۹۵۴	۴۵	۹۱۴۸	۱۹۵۵۷	۶۸۳۱۲۰	۷۱۱۸۷۰	۱۰۸۲۹۷۷	۲۱۸۹۶۲۳	آبان ۱۳۹۰
۴۲	۳۵۰۳۰۸	۱	۱۷۰۱۹	۱۹۸۳۲	۷۳۹۰۵۵	۷۶۵۹۰۷	۱۱۱۶۲۵۷	۲۲۳۳۹۵۷	آبان ۱۳۹۵
ساکن در نقاط									
۲۵	۲۲۰۷۵۴	۱	۱۱۱۴۶	۹۳۷۶	۴۵۹۰۵۱	۴۷۹۵۷۴	۷۰۰۳۵۳	۱۴۱۲۱۱۷	شهری
۴	۴۸۲۵۸	۱	۱۳	۱۰	۵۱۶	۵۴۰	۴۸۹۰۲	۹۵۸۵۹	۱۰-۱۴ ساله
۴	۴۹۸۷۰	.	۲۱	۷	۶۵۷	۶۸۵	۵۰۵۵۹	۱۰۱۷۵۶	۱۵-۱۹ ساله
۴	۴۸۵۸۰	.	۲۰۲	۱۱	۸۶۳۵	۸۸۴۸	۵۷۴۳۲	۱۱۸۷۹۲	۲۰-۲۴ ساله
۳	۳۶۹۶۷	.	۹۲۴	۲۹	۳۶۵۹۴	۳۷۵۴۷	۷۴۵۱۷	۱۵۱۸۷۱	۲۵-۲۹ ساله
۳	۲۰۲۷۱	.	۲۰۶۵	۶۴	۶۲۹۲۵	۶۵۰۵۴	۸۵۳۲۸	۱۷۱۲۵۸	۳۰-۳۴ ساله
.	۸۱۵۶	.	۲۱۵۴	۸۸	۶۱۹۸۵	۶۴۲۲۷	۷۳۳۸۳	۱۴۶۵۳۷	۳۵-۳۹ ساله
۱	۳۴۱۷	.	۱۶۵۸	۱۳۸	۵۴۷۰۰	۵۶۴۹۶	۵۹۹۱۴	۱۲۱۲۲۹	۴۰-۴۴ ساله
۱	۲۲۱۷	.	۱۳۴۴	۲۶۹	۵۷۶۸۰	۵۹۲۹۳	۶۱۵۱۱	۱۲۳۱۹۴	۴۵-۴۹ ساله
۱	۱۴۱۰	.	۱۰۰۰	۴۱۲	۵۱۰۹۹	۵۲۵۱۱	۵۳۹۲۲	۱۰۷۵۶۰	۵۰-۵۴ ساله
.	۷۶۲	.	۷۱۴	۶۷۶	۴۲۷۲۲	۴۴۱۱۲	۴۴۸۷۴	۹۰۴۴۷	۵۵-۵۹ ساله
۱	۳۴۴	.	۴۸۴	۹۷۲	۳۱۸۴۳	۳۳۲۹۹	۳۳۶۴۳	۶۶۷۸۷	۶۰-۶۴ ساله
۳	۴۰۳	.	۵۶۷	۶۷۰۰	۴۹۶۹۵	۵۶۹۶۲	۵۷۳۶۸	۱۱۶۸۲۷	۶۵ ساله و بیش تر
ساکن در نقاط									
۱۷	۱۲۹۵۵۰	.	۵۸۶۷	۱۰۴۵۶	۲۷۰۰۰۴	۲۸۶۳۳۷	۴۱۵۸۹۴	۸۲۱۸۳۰	روستایی
۳	۲۸۸۲۹	.	۱۹	۲	۴۷۸	۴۹۹	۲۹۳۳۱	۵۷۱۷۸	۱۰-۱۴ ساله
۴	۳۰۵۸۸	.	۲۹	۸	۸۰۱	۸۳۸	۳۱۴۳۰	۶۰۳۴۶	۱۵-۱۹ ساله
.	۳۰۱۶۸	.	۱۸۲	۱۴	۶۹۹۲	۷۱۸۸	۳۷۳۵۶	۶۷۸۴۷	۲۰-۲۴ ساله
۱	۲۰۵۵۳	.	۶۱۱	۳۷	۲۰۴۶۲	۲۱۱۱۰	۴۱۶۶۴	۷۶۳۷۱	۲۵-۲۹ ساله
۲	۹۸۹۴	.	۱۰۵۷	۵۹	۲۹۵۷۶	۳۰۶۹۲	۴۰۵۸۸	۷۸۸۶۲	۳۰-۳۴ ساله
۱	۴۵۰۲	.	۱۱۱۰	۷۸	۳۳۳۷۷	۳۳۵۶۵	۳۸۰۶۸	۷۶۱۷۸	۳۵-۳۹ ساله
۱	۲۱۸۹	.	۹۴۵	۱۲۹	۳۲۴۲۷	۳۳۵۰۱	۳۵۶۹۱	۷۱۹۲۲	۴۰-۴۴ ساله
۱	۱۳۱۴	.	۷۴۷	۲۰۰	۳۲۷۴۰	۳۳۶۸۷	۳۵۰۰۲	۷۰۲۰۵	۴۵-۴۹ ساله
.	۷۰۵	.	۴۳۴	۳۰۸	۲۸۰۱۴	۲۸۷۵۶	۲۹۴۶۱	۵۹۴۴۲	۵۰-۵۴ ساله
۱	۳۴۴	.	۳۰۸	۵۰۵	۲۳۷۱۹	۲۴۵۳۲	۲۴۸۷۷	۵۱۷۸۱	۵۵-۵۹ ساله
.	۱۹۵	.	۱۸۲	۷۰۱	۱۹۰۰۸	۱۹۸۹۱	۲۰۰۸۶	۴۳۸۶۹	۶۰-۶۴ ساله
۳	۲۶۹	.	۲۴۳	۸۴۱۵	۴۳۴۱۰	۵۲۰۶۸	۵۲۳۴۰	۱۰۷۸۲۹	۶۵ ساله و بیش تر
.	۴	.	۶	.	.	۶	۱۰	۱۰	غیر ساکن



۱۴-۳- جمعیت ۱۰ ساله و بیش تر بر حسب سن، جنس و وضع زناشویی در نقاط شهری و روستایی (دنباله)

اظهاری نشده	هرگز ازدواج نکرده	زن					جمع زن	شرح
		حداقل یکبار ازدواج کرده						
		اظهاری نشده	بی همسر		دارای همسر	جمع		
بدلیل طلاق	بدلیل فوت همسر							
۱۴۰۶۲	۲۶۷۹۵۰	.	۲۲۶۲	۴۹۲۴۰	۳۹۹۱۱۴	۴۵۱۶۱۶	۷۳۳۶۲۸	آبان ۱۳۶۵ .....
۷۲۱۹	۳۱۱۲۳۴	.	۲۵۱۲	۴۸۳۵۶	۴۳۴۴۷۰	۴۸۵۳۳۸	۸۰۳۷۹۱	مهر ۱۳۷۰ <sup>(۱)</sup> .....
۶۳۰۰	۳۴۹۱۳۴	.	۳۳۷۳	۵۶۱۰۹	۴۸۶۴۹۲	۵۴۵۹۷۴	۹۰۱۴۰۸	آبان ۱۳۷۵ .....
۴۱۰۱	۳۴۵۰۰۸	۷۹۹	۷۷۴۲	۷۶۹۱۸	۶۲۴۵۵۷	۷۱۰۰۱۶	۱۰۵۹۱۲۵	آبان ۱۳۸۵ .....
۱۰۸	۳۰۳۳۹۹	۴۳	۱۵۹۶۷	۹۳۲۷۹	۶۹۳۸۵۰	۸۰۳۱۳۹	۱۱۰۶۶۴۶	آبان ۱۳۹۰ .....
۲۱	۲۶۷۷۱۴	۲۶	۲۶۸۴۷	۹۳۳۰۹	۷۳۹۷۸۳	۸۴۹۹۶۵	۱۱۱۱۷۷۰	آبان ۱۳۹۵ .....
								ساکن در نقاط
۱۲	۱۷۵۴۲۶	۱۹	۲۰۶۹۷	۵۳۱۴۲	۴۶۲۴۶۸	۵۳۶۳۲۶	۷۱۱۷۶۴	شهری .....
۴	۴۶۷۰۷	.	۷	.	۲۳۹	۲۴۶	۴۶۹۵۷	۱۰-۱۴ ساله .....
۱	۴۵۳۱۹	۲	۱۵۹	۱۱	۵۷۰۵	۵۸۷۷	۵۱۱۹۷	۱۵-۱۹ ساله .....
۱	۳۲۹۴۲	۳	۹۱۴	۷۲	۲۷۴۲۸	۲۸۴۱۷	۶۱۳۶۰	۲۰-۲۴ ساله .....
.	۲۰۶۴۹	۱	۲۲۰۷	۲۲۵	۵۴۲۷۲	۵۶۷۰۵	۷۷۳۵۴	۲۵-۲۹ ساله .....
۳	۱۲۶۶۴	۱	۳۷۸۴	۵۸۱	۶۸۸۹۷	۷۳۲۶۳	۸۵۹۳۰	۳۰-۳۴ ساله .....
۱	۶۶۷۱	۲	۳۶۳۹	۱۰۷۱	۶۲۷۷۰	۶۷۴۸۲	۷۴۱۵۴	۳۵-۳۹ ساله .....
.	۳۶۷۳	.	۲۷۷۷	۱۷۵۴	۵۳۱۱۱	۵۷۶۴۲	۶۱۳۱۵	۴۰-۴۴ ساله .....
.	۲۸۱۵	.	۲۵۱۴	۲۷۰۶	۵۳۶۴۸	۵۸۸۶۸	۶۱۶۸۳	۴۵-۴۹ ساله .....
.	۱۸۲۲	.	۱۸۵۴	۴۲۵۵	۴۵۷۰۷	۵۱۸۱۶	۵۳۶۳۸	۵۰-۵۴ ساله .....
۱	۱۱۰۳	۱	۱۳۴۸	۵۹۵۷	۳۷۱۶۳	۴۴۴۶۹	۴۵۵۷۳	۵۵-۵۹ ساله .....
.	۵۰۳	۳	۷۳۰	۶۹۵۸	۲۴۹۵۰	۳۲۶۴۱	۳۳۱۴۴	۶۰-۶۴ ساله .....
۱	۵۵۸	۶	۷۶۴	۲۹۵۵۲	۲۸۵۷۸	۵۸۹۰۰	۵۹۴۵۹	۶۵ ساله و بیش تر .....
								ساکن در نقاط
۹	۹۲۲۸۸	۷	۶۱۵۰	۴۰۱۶۷	۲۶۷۳۱۵	۳۱۳۶۳۹	۴۰۵۹۳۶	روستایی .....
۲	۲۷۴۹۲	.	۳	۳	۳۴۷	۳۵۳	۲۷۸۴۷	۱۰-۱۴ ساله .....
۱	۲۲۷۳۱	.	۱۴۷	۱۶	۶۰۲۱	۶۱۸۴	۲۸۹۱۶	۱۵-۱۹ ساله .....
.	۱۳۲۴۹	.	۵۵۶	۵۷	۱۶۶۲۹	۱۷۲۴۲	۳۰۴۹۱	۲۰-۲۴ ساله .....
.	۸۳۳۹	.	۹۴۴	۱۲۰	۲۵۳۰۴	۲۶۳۶۸	۳۴۷۰۷	۲۵-۲۹ ساله .....
.	۶۳۵۴	.	۱۰۲۷	۲۷۶	۳۰۶۱۷	۳۱۹۲۰	۳۸۲۷۴	۳۰-۳۴ ساله .....
۲	۵۱۶۵	.	۸۶۳	۴۷۶	۳۱۶۰۴	۳۲۹۴۳	۳۸۱۱۰	۳۵-۳۹ ساله .....
.	۳۷۶۵	.	۷۲۴	۸۶۹	۳۰۸۷۳	۳۲۴۶۶	۳۶۲۳۱	۴۰-۴۴ ساله .....
.	۲۴۷۸	.	۶۴۷	۱۵۰۶	۳۰۵۷۲	۳۲۷۲۵	۳۵۲۰۳	۴۵-۴۹ ساله .....
.	۱۳۶۵	.	۴۳۶	۲۱۹۰	۲۵۹۹۰	۲۸۶۱۶	۲۹۹۸۱	۵۰-۵۴ ساله .....
.	۷۲۳	.	۳۱۸	۳۴۳۹	۲۲۴۲۴	۲۶۱۸۱	۲۶۹۰۴	۵۵-۵۹ ساله .....
.	۳۱۶	.	۲۱۶	۴۹۵۷	۱۸۲۹۴	۲۳۴۶۷	۲۳۷۸۳	۶۰-۶۴ ساله .....
۴	۳۱۱	۷	۲۶۹	۲۶۲۵۸	۲۸۶۴۰	۵۵۱۷۴	۵۵۴۸۹	۶۵ ساله و بیش تر .....
.	.	.	.	.	.	.	.	غیر ساکن .....

۱- بر اساس ۱۰ درصد نمونه است.

مأخذ - مرکز آمار ایران (ر.م)

- مرکز آمار ایران، دفتر جمعیت، نیروی کار و سرشماری.



## ۳-۱۵- میانگین سنی جمعیت بر حسب جنس در نقاط شهری و روستایی

سال	کل استان			نقاط شهری		نقاط روستایی	
	مرد و زن	مرد	زن	مرد	زن	مرد	زن
آبان ۱۳۸۵ .....	۳۱/۳	۳۱/۲	۳۱/۳	۳۰/۷	۳۰/۶	۳۱/۸	۳۲/۳
آبان ۱۳۹۰ .....	۳۳/۶	۳۳/۴	۳۳/۹	۳۲/۸	۳۳/۰	۳۴/۲	۳۵/۳
آبان ۱۳۹۵ .....	۳۵/۵	۳۵/۲	۳۵/۸	۳۴/۶	۳۴/۸	۳۶/۲	۳۷/۵

مأخذ - مرکز آمار ایران. دفتر جمعیت، نیروی کار و سرشماری.

## ۳-۱۶- میانه سنی جمعیت بر حسب جنس در نقاط شهری و روستایی

سال	کل استان			نقاط شهری		نقاط روستایی	
	مرد و زن	مرد	زن	مرد	زن	مرد	زن
آبان ۱۳۸۵ .....	۲۸/۶	۲۸/۵	۲۸/۶	۲۸/۸	۲۸/۳	۲۸/۳	۲۹/۹
آبان ۱۳۹۰ (۱) .....	۳۱/۷	۳۱/۴	۳۲/۰	۳۱/۳	۳۱/۳	۳۱/۷	۳۲/۳
آبان ۱۳۹۵ .....	۳۴/۰	۳۴/۰	۳۵/۰	۳۴/۰	۳۴/۰	۳۵/۰	۳۷/۰

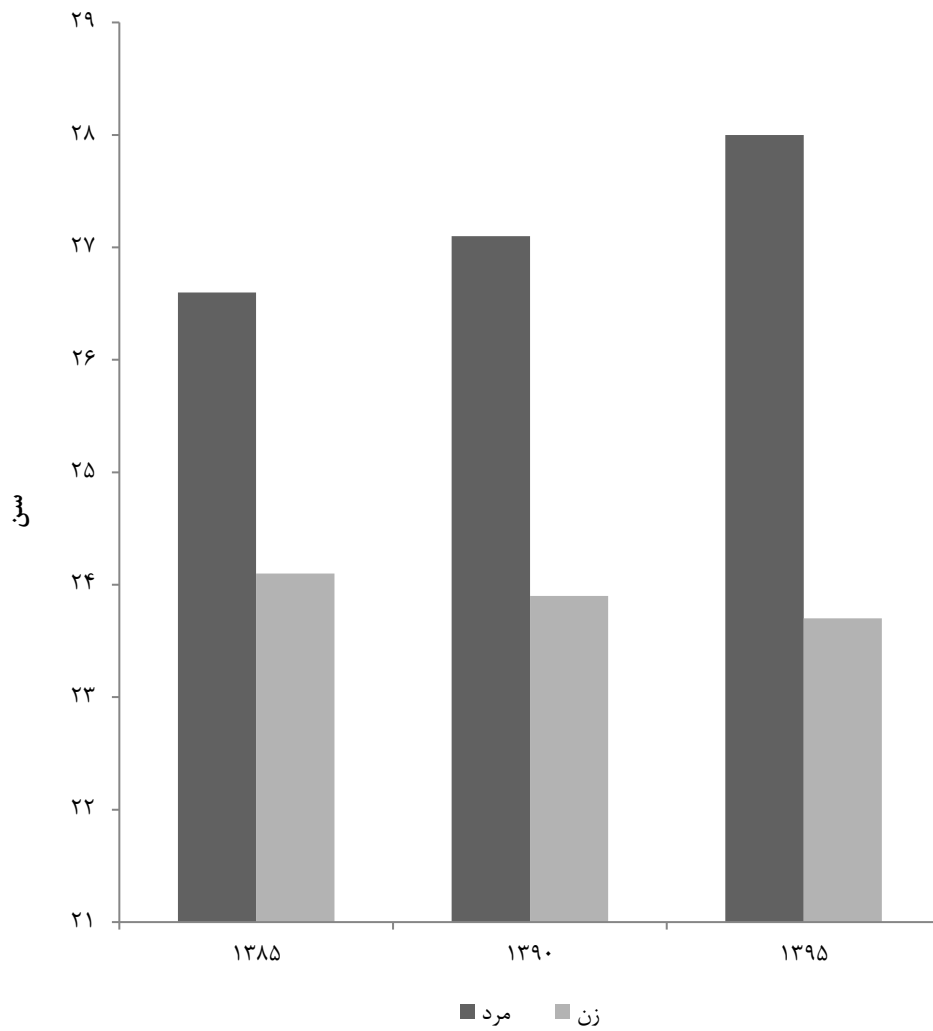
۱- میانه سنی بر اساس داده‌های طبقه‌بندی نشده محاسبه شده است.  
مأخذ - مرکز آمار ایران. دفتر جمعیت، نیروی کار و سرشماری.

۳-۱۷- میانگین سن<sup>(۱)</sup> در اولین ازدواج بر حسب جنس در نقاط شهری و روستایی

سال	کل استان		نقاط شهری		نقاط روستایی	
	مرد	زن	مرد	زن	مرد	زن
آبان ۱۳۸۵ .....	۲۶/۶	۲۴/۱	۲۶/۸	۲۳/۹	۲۶/۳	۲۴/۴
آبان ۱۳۹۰ .....	۲۷/۱	۲۳/۹	۲۷/۴	۲۴/۰	۲۶/۸	۲۳/۸
آبان ۱۳۹۵ .....	۲۸/۰	۲۳/۷	۲۸/۱	۲۴/۱	۲۷/۹	۲۳/۱

۱- میانگین سن در اولین ازدواج با روش هاینال محاسبه شده است.  
مأخذ - مرکز آمار ایران. دفتر جمعیت، نیروی کار و سرشماری.

۳-۲- میانگین سن در اولین ازدواج به تفکیک جنس



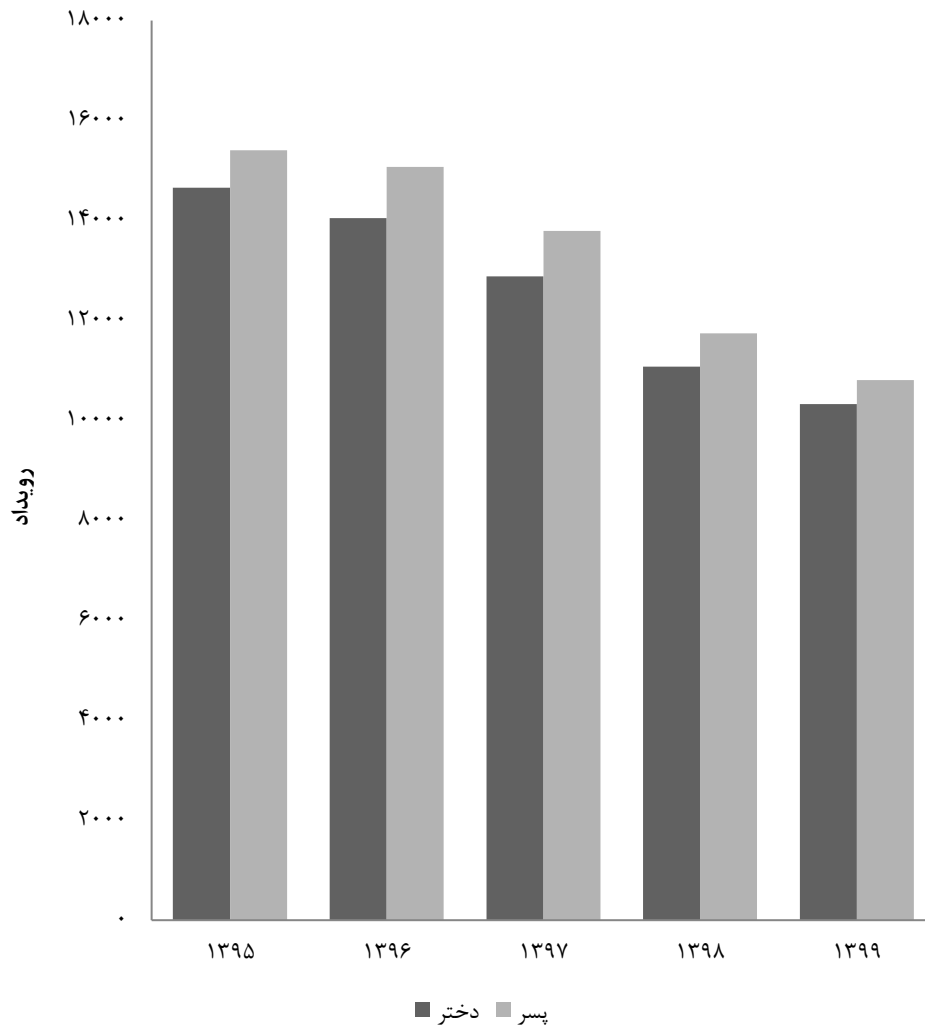
مبنا: جدول ۳-۱۷

## ۱۸-۳- ولادت ثبت شده برحسب جنس در نقاط شهری و روستایی

نقاط روستایی			نقاط شهری			جمع			سال و شهرستان
دختر	پسر	پسر و دختر	دختر	پسر	پسر و دختر	دختر	پسر	پسر و دختر	
۸۱۱۴	۸۳۵۵	۱۶۴۶۹	۸۳۶۵	۸۴۱۳	۱۶۷۷۸	۱۶۴۷۹	۱۶۷۶۸	۳۳۲۴۷	۱۳۸۰
۵۸۳۴	۶۲۸۰	۱۲۱۱۴	۹۵۶۶	۹۷۰۲	۱۹۲۶۸	۱۵۴۰۰	۱۵۹۸۲	۳۱۳۸۲	۱۳۸۵
۵۸۰۴	۶۱۰۰	۱۱۹۰۴	۹۷۸۰	۱۰۲۹۳	۲۰۰۷۳	۱۵۵۸۴	۱۶۳۹۳	۳۱۹۷۷	۱۳۹۰
۴۴۵۴	۴۷۷۸	۹۲۳۲	۱۰۲۰۰	۱۰۶۲۹	۲۰۸۲۹	۱۴۶۵۴	۱۵۴۰۷	۳۰۰۶۱	۱۳۹۵
۴۰۱۶	۴۴۴۶	۸۴۶۲	۱۰۰۳۰	۱۰۶۲۵	۲۰۶۵۵	۱۴۰۴۶	۱۵۰۷۱	۲۹۱۱۷	۱۳۹۶
۳۶۳۲	۳۷۹۷	۷۴۲۹	۹۲۵۰	۹۹۹۴	۱۹۲۴۴	۱۲۸۸۲	۱۳۷۹۱	۲۶۶۷۳	۱۳۹۷
۳۱۵۲	۳۲۸۰	۶۴۳۲	۷۹۲۳	۸۴۶۰	۱۶۳۸۳	۱۱۰۷۵	۱۱۷۴۰	۲۲۸۱۵	۱۳۹۸
<b>۲۸۸۹</b>	<b>۲۹۷۸</b>	<b>۵۸۶۷</b>	<b>۷۴۳۷</b>	<b>۷۸۲۸</b>	<b>۱۵۲۶۵</b>	<b>۱۰۳۲۶</b>	<b>۱۰۸۰۶</b>	<b>۲۱۱۳۲</b>	<b>۱۳۹۹</b>
۱۵۳	۱۷۹	۳۳۲	۳۳۷	۳۸۲	۷۱۹	۴۹۰	۵۶۱	۱۰۵۱	آستارا
۱۴۱	۱۵۷	۲۹۸	۲۰۵	۲۳۰	۴۳۵	۳۴۶	۳۸۷	۷۳۳	آستانه اشرفیه
۷۴	۸۲	۱۵۶	۱۰۳	۱۰۱	۲۰۴	۱۷۷	۱۸۳	۳۶۰	املش
۵۱	۶۰	۱۱۱	۳۸۱	۳۷۳	۷۵۴	۴۳۲	۴۳۳	۸۶۵	بندرانزلی
۵۳۳	۵۵۵	۱۰۸۸	۷۵۰	۷۸۳	۱۵۳۳	۱۲۸۳	۱۳۳۸	۲۶۲۱	تالش
۴۴۸	۴۶۹	۹۱۷	۳۴۰۸	۳۵۱۵	۶۹۲۳	۳۸۵۶	۳۹۸۴	۷۸۴۰	رشت
۱۷۲	۱۶۶	۳۳۸	۱۳۹	۱۴۶	۲۸۵	۳۱۱	۳۱۲	۶۲۳	رضوانشهر
۸۵	۸۸	۱۷۳	۲۴۳	۳۰۵	۵۴۸	۳۲۸	۳۹۳	۷۲۱	رودبار
۲۵۸	۲۴۷	۵۰۵	۲۸۱	۲۸۳	۵۶۴	۵۲۹	۵۳۰	۱۰۶۹	رودسر
۸۵	۷۱	۱۵۶	۱۰۲	۱۰۵	۲۰۷	۱۸۷	۱۷۶	۳۶۳	سیاهکل
۷۵	۷۷	۱۵۲	۵۴	۴۵	۹۹	۱۲۹	۱۲۲	۲۵۱	شفت
۲۵۴	۲۵۵	۵۰۹	۲۲۲	۲۱۸	۴۴۰	۴۷۶	۴۷۳	۹۴۹	صومعه سرا
۱۲۲	۱۴۰	۲۶۲	۲۱۲	۲۱۸	۴۳۰	۳۳۴	۳۵۸	۶۹۲	فومن
۲۱۴	۲۱۴	۴۲۸	۴۳۰	۵۰۵	۹۳۵	۶۴۴	۷۱۹	۱۳۶۳	لاهیجان
۱۰۸	۹۶	۲۰۴	۴۳۰	۴۶۲	۸۹۲	۵۲۸	۵۵۸	۱۰۹۶	لنگرود
۱۱۶	۱۲۲	۲۳۸	۱۴۰	۱۵۷	۲۹۷	۲۵۶	۲۷۹	۵۳۵	ماسال

مأخذ- اداره کل ثبت احوال استان گیلان.

۳-۳- متولدين ثبت شده به تفكيك جنس



مبنا: جدول ۳-۱۸

## ۱۹-۳- فوت ثبت شده بر حسب جنس در نقاط شهری و روستایی

نقاط روستایی	نقاط شهری	جمع			سال و شهرستان
		زن	مرد	مرد و زن	
۸۲۱۷	۸۳۸۷	۸۱۸۸	۸۴۱۶	۱۶۶۰۴	.....۱۳۸۰
۷۶۵۱	۷۱۸۹	۶۴۲۹	۸۴۱۱	۱۴۸۴۰	.....۱۳۸۵
۸۱۱۹	۱۵۹۳۳	۱۲۰۸۷	۱۱۹۶۵	۲۴۰۵۲	.....۱۳۹۰
۷۲۳۰	۸۴۵۹	۶۹۴۱	۸۷۴۸	۱۵۶۸۹	.....۱۳۹۵
۷۱۳۰	۹۰۳۵	۷۲۹۳	۸۸۷۲	۱۶۱۶۵	.....۱۳۹۶
۷۱۹۱	۹۳۸۴	۷۵۲۶	۹۰۴۹	۱۶۵۷۵	.....۱۳۹۷
۷۷۴۷	۱۰۶۱۷	۸۳۷۸	۹۹۸۶	۱۸۳۶۴	.....۱۳۹۸
<b>۷۹۴۴</b>	<b>۱۱۷۵۶</b>	<b>۸۹۹۳</b>	<b>۱۰۷۰۷</b>	<b>۱۹۷۰۰</b>	<b>..... ۱۳۹۹</b>
۱۹۲	۳۹۲	۲۶۴	۳۲۰	۵۸۴	..... آستارا
۵۸۳	۴۸۲	۵۰۴	۵۶۱	۱۰۶۵	..... آستانه اشرفیه
۲۷۶	۱۹۱	۲۳۰	۲۳۷	۴۶۷	..... املش
۱۹۹	۹۵۱	۵۰۲	۶۴۸	۱۱۵۰	..... بندرانزلی
۵۹۷	۶۷۲	۶۰۲	۶۶۷	۱۲۶۹	..... تالش
۱۳۲۶	۵۳۴۳	۲۹۷۸	۳۶۹۱	۶۶۶۹	..... رشت
۲۷۰	۱۵۳	۱۷۵	۲۴۸	۴۲۳	..... رضوانشهر
۳۵۳	۳۱۷	۲۹۵	۳۷۵	۶۷۰	..... رودبار
۷۶۸	۵۴۷	۶۱۸	۶۹۷	۱۳۱۵	..... رودسر
۲۷۰	۱۷۱	۲۰۳	۲۳۸	۴۴۱	..... سیاهکل
۴۰۶	۱۰۳	۲۵۱	۲۵۸	۵۰۹	..... شفت
۷۶۷	۴۱۷	۵۵۵	۶۲۹	۱۱۸۴	..... صومعه سرا
۴۴۰	۳۵۶	۳۶۸	۴۲۸	۷۹۶	..... فومن
۸۳۷	۷۵۶	۷۴۷	۸۴۶	۱۵۹۳	..... لاهیجان
۳۹۶	۸۱۴	۵۳۲	۶۷۸	۱۲۱۰	..... لنگرود
۲۶۴	۹۱	۱۶۹	۱۸۶	۳۵۵	..... ماسال

مأخذ- اداره کل ثبت احوال استان گیلان.

۲۰-۳- فوت جاری ثبت شده<sup>(۱)</sup> بر حسب جنس و گروه‌های سنی در نقاط شهری و روستایی : ۱۳۹۹

نقاط روستایی			نقاط شهری			جمع			گروه سنی
زن	مرد	مرد و زن	زن	مرد	مرد و زن	زن	مرد	مرد و زن	
۳۵۹۷	۳۹۹۹	۷۵۹۶	۴۸۸۶	۶۳۳۲	۱۱۱۱۸	۸۴۸۳	۱۰۲۳۱	۱۸۷۱۴	جمع.....
۱۳	۱۶	۲۹	۲۱	۲۴	۴۵	۳۴	۴۰	۷۴	کمتر از یک ساله.....
۵	۳	۸	۱۳	۱۵	۲۸	۱۸	۱۸	۳۶	۱-۴ ساله.....
۷	۵	۱۲	۹	۱۴	۲۳	۱۶	۱۹	۳۵	۵-۹ ساله.....
۳	۸	۱۱	۸	۲۳	۳۱	۱۱	۳۱	۴۲	۱۰-۱۴ ساله.....
۹	۴۱	۵۰	۲۵	۶۴	۸۹	۳۴	۱۰۵	۱۳۹	۱۵-۱۹ ساله.....
۱۰	۲۷	۳۷	۲۱	۷۸	۹۹	۳۱	۱۰۵	۱۳۶	۲۰-۲۴ ساله.....
۱۶	۳۹	۵۵	۳۳	۹۲	۱۲۵	۴۹	۱۳۱	۱۸۰	۲۵-۲۹ ساله.....
۲۴	۵۸	۸۲	۴۵	۱۲۸	۱۷۳	۶۹	۱۸۶	۲۵۵	۳۰-۳۴ ساله.....
۳۰	۶۷	۹۷	۷۷	۱۶۹	۲۴۶	۱۰۷	۲۳۶	۳۴۳	۳۵-۳۹ ساله.....
۴۳	۱۰۴	۱۴۷	۹۶	۱۷۵	۲۷۱	۱۳۹	۲۷۹	۴۱۸	۴۰-۴۴ ساله.....
۶۴	۱۰۱	۱۶۵	۱۳۲	۲۴۵	۳۷۷	۱۹۶	۳۴۶	۵۴۲	۴۵-۴۹ ساله.....
۱۱۱	۱۴۴	۲۵۵	۱۸۸	۳۵۷	۵۴۵	۲۹۹	۵۰۱	۸۰۰	۵۰-۵۴ ساله.....
۱۲۸	۲۱۹	۳۴۷	۲۶۰	۴۸۸	۷۴۸	۳۸۸	۷۰۷	۱۰۹۵	۵۵-۵۹ ساله.....
۲۱۶	۲۷۶	۴۹۲	۳۹۴	۶۰۸	۱۰۰۲	۶۱۰	۸۸۴	۱۴۹۴	۶۰-۶۴ ساله.....
۲۹۰	۳۳۶	۶۲۶	۴۹۶	۶۵۵	۱۱۵۱	۷۸۶	۹۹۱	۱۷۷۷	۶۵-۶۹ ساله.....
۴۲۵	۴۲۲	۸۴۷	۵۳۲	۶۹۴	۱۲۲۶	۹۵۷	۱۱۱۶	۲۰۷۳	۷۰-۷۴ ساله.....
									۷۵-۷۹ ساله و
۲۲۰۲	۲۱۳۱	۴۳۳۳	۲۵۳۶	۲۴۰۱	۴۹۳۷	۴۷۳۸	۴۵۳۲	۹۲۷۰	بیشتر.....
۱	۲	۳	۰	۲	۲	۱	۴	۵	نامشخص.....

۱- فوت جاری ثبت شده، منظور فوتی است که در همان سال وقوع فوت، ثبت شود.

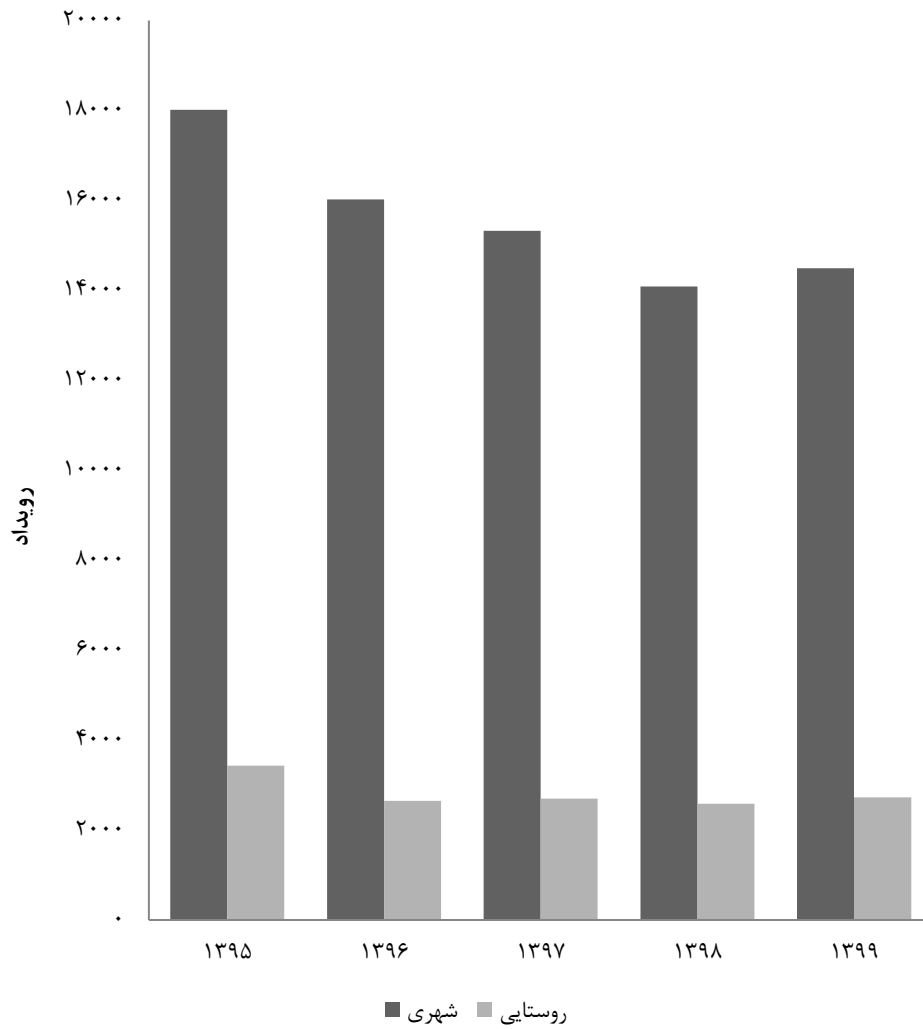
مأخذ- اداره کل ثبت احوال استان گیلان.

## ۳-۲۱- ازدواج و طلاق ثبت شده در نقاط شهری و روستایی

نقاط روستایی		نقاط شهری		جمع		سال و شهرستان
ازدواج	طلاق	ازدواج	طلاق	ازدواج	طلاق	
۳۳۰	۸۸۵۶	۱۳۷۳	۱۸۱۸۲	۱۷۰۳	۲۷۰۳۸	۱۳۸۰
۱۱۹۵	۱۱۵۱۱	۱۹۷۱	۱۶۱۹۸	۳۱۶۶	۲۷۷۰۹	۱۳۸۵
۱۷۸۰	۱۲۶۸۲	۳۳۸۶	۱۶۱۴۴	۵۱۶۶	۲۸۸۲۶	۱۳۹۰
۱۰۲۶	۳۴۳۵	۵۸۸۷	۱۸۰۱۳	۶۹۱۳	۲۱۴۴۸	۱۳۹۵ <sup>(۱)</sup>
۹۰۰	۲۶۴۷	۵۶۶۹	۱۶۰۲۰	۶۵۶۹	۱۸۶۶۷	۱۳۹۶ <sup>(۱)</sup>
۹۰۵	۲۷۰۱	۵۷۶۸	۱۵۳۲۴	۶۶۷۳	۱۸۰۲۵	۱۳۹۷ <sup>(۱)</sup>
۸۸۵	۲۵۸۶	۶۱۵۷	۱۴۰۸۴	۷۰۴۲	۱۶۶۷۰	۱۳۹۸ <sup>(۱)</sup>
۷۷۷	۲۷۲۸	۶۲۸۹	۱۴۴۹۴	۷۰۶۶	۱۷۲۲۲	۱۳۹۹ <sup>(۱)</sup>
۴۰	۱۴۸	۲۳۱	۴۷۴	۲۷۱	۶۲۲	آستارا
۹۱	۹۴	۳۵۵	۳۳۸	۴۴۶	۴۳۲	آستانه اشرفیه
۱	۹	۱۰۱	۳۳۳	۱۰۲	۳۴۲	املش
۹	۱۶	۳۶۰	۶۹۷	۳۶۹	۷۱۳	بندرانزلی
۱۰۳	۴۷۷	۴۶۹	۱۵۵۷	۵۷۲	۲۰۳۴	تالش
۸۹	۳۰۰	۲۵۰۸	۵۵۸۳	۲۵۹۷	۵۸۸۳	رشت
۵۲	۱۷۳	۱۳۴	۲۳۶	۱۸۶	۴۰۹	رضوانشهر
۱۱	۶۵	۱۷۵	۵۴۳	۱۸۶	۶۰۸	رودبار
۵۷	۲۹۶	۲۸۸	۶۳۵	۳۴۵	۹۳۱	رودسر
۶۷	۶۲	۶	۲۳۲	۷۳	۲۹۴	سیاهکل
۵۵	۱۹۲	۱۹۱	۳۸۰	۲۴۶	۵۷۲	شفت
۴۷	۱۹۹	۳۲۳	۷۳۴	۳۷۰	۹۳۳	صومعه سرا
۴۵	۱۰۴	۱۴۶	۳۶۶	۱۹۱	۴۷۰	فومن
۱۴	۲۱۰	۳۳۳	۱۲۸۳	۳۴۷	۱۴۹۳	لاهیجان
۱۹	۱۳۱	۵۹۸	۹۴۰	۶۱۷	۱۰۷۱	لنگرود
۷۷	۲۵۲	۷۱	۱۶۳	۱۴۸	۴۱۵	ماسال

۱- تفکیک نقاط شهری و روستایی بر اساس آدرس ارائه شده از طرف زوجین صورت می‌گیرد، در صورتی که در سال‌های قبل بر اساس محل زندگی زوجین بوده است. به همین دلیل شاهد کاهش و افزایش در نقاط شهری و روستایی می‌باشیم. مأخذ- اداره کل ثبت احوال استان گیلان.

۳-۴- تعداد ازدواج ثبت شده در نقاط شهری و روستایی



مبنا: جدول ۳-۲۱



## ۲۲-۳ ازدواج و طلاق ثبت شده بر حسب اختلاف سن زوج نسبت به سن زوجه: ۱۳۹۹

طلاق	ازدواج	اختلاف سن
۷۰۶۶	۱۷۲۲۲	کل
۷۳	۲۱۳	بیش از ۲۰ سال بزرگ‌تر
۱۰۵	۲۴۸	۲۰-۱۶ سال بزرگ‌تر
۳۹۵	۱۰۹۶	۱۵-۱۱ سال بزرگ‌تر
۲۰۹	۵۰۰	۱۰ سال بزرگ‌تر
۲۵۶	۶۰۱	۹ سال بزرگ‌تر
۳۵۸	۷۷۷	۸ سال بزرگ‌تر
۴۵۸	۹۳۸	۷ سال بزرگ‌تر
۴۹۳	۱۱۴۰	۶ سال بزرگ‌تر
۵۷۹	۱۲۷۷	۵ سال بزرگ‌تر
۶۰۹	۱۳۴۳	۴ سال بزرگ‌تر
۶۹۱	۱۵۲۱	۳ سال بزرگ‌تر
۶۴۴	۱۵۲۹	۲ سال بزرگ‌تر
۵۶۴	۱۳۹۵	۱ سال بزرگ‌تر
۸۲۱	۲۳۸۸	بدون اختلاف سن
۲۳۹	۶۵۱	۱ سال کوچک‌تر
۱۵۵	۴۵۳	۲ سال کوچک‌تر
۱۰۹	۲۹۵	۳ سال کوچک‌تر
۷۹	۲۲۹	۴ سال کوچک‌تر
۷۲	۱۶۱	۵ سال کوچک‌تر
۴۲	۱۲۵	۶ سال کوچک‌تر
۳۷	۸۳	۷ سال کوچک‌تر
۲۳	۷۴	۸ سال کوچک‌تر
۱۳	۵۱	۹ سال کوچک‌تر
۹	۳۷	۱۰ سال کوچک‌تر
۲۷	۶۹	۱۵-۱۱ سال کوچک‌تر
۵	۲۳	۲۰-۱۶ سال کوچک‌تر
۱	۵	بیش از ۲۰ سال کوچک‌تر

مأخذ- اداره کل ثبت احوال استان گیلان.


۳-۲۳- تعداد طلاق ثبت شده بر حسب طول مدت ازدواج<sup>(۱)</sup>

سال و شهرستان	جمع	کمتر از ۱ سال	۱ سال	۲ سال	۳ سال	۴ سال	۵-۹ سال	۱۰-۱۴ سال	۱۵ سال و بیش تر
.....۱۳۸۵	۳۱۶۶	۳۰۹	۳۱۲	۲۶۰	۲۴۳	۲۰۷	۷۴۴	۴۳۲	۶۵۹
.....۱۳۹۰	۵۱۶۶	۳۶۶	۴۶۱	۴۰۱	۳۷۷	۳۵۰	۱۲۶۹	۸۷۰	۱۰۷۲
.....۱۳۹۵	۶۹۱۳	۳۸۶	۴۷۹	۴۲۷	۴۲۲	۳۹۸	۱۷۵۰	۱۲۴۹	۱۸۰۲
.....۱۳۹۶	۶۵۶۹	۳۳۱	۳۸۹	۴۰۵	۳۸۲	۳۷۲	۱۷۰۵	۱۲۱۳	۱۷۷۲
.....۱۳۹۷	۶۶۷۳	۲۴۰	۳۵۸	۳۶۴	۳۸۷	۳۸۱	۱۶۹۹	۱۲۹۵	۱۹۴۹
.....۱۳۹۸	۰۰۰	۰۰۰	۰۰۰	۰۰۰	۰۰۰	۰۰۰	۰۰۰	۰۰۰	۰۰۰
..... <b>۱۳۹۹</b>	<b>۷۰۶۶</b>	<b>۲۲۶</b>	<b>۳۱۹</b>	<b>۳۴۳</b>	<b>۳۴۶</b>	<b>۳۵۸</b>	<b>۱۷۵۴</b>	<b>۱۴۵۷</b>	<b>۲۲۶۳</b>
.....آستارا	۲۷۱	۲۰	۱۹	۱۶	۱۲	۱۴	۵۹	۳۵	۹۶
.....آستانه اشرفیه	۴۴۶	۱۵	۲۰	۲۰	۱۸	۲۲	۱۰۷	۱۰۴	۱۴۰
.....املش	۱۰۲	۱	۴	۳	۷	۶	۳۳	۲۷	۲۱
.....بندرانزلی	۳۶۹	۱۰	۲۰	۱۷	۱۶	۲۰	۶۶	۷۹	۱۴۱
.....تالش	۵۷۲	۴۱	۴۶	۳۶	۳۹	۲۱	۱۶۸	۱۰۸	۱۱۳
.....رشت	۲۵۹۷	۵۱	۹۸	۱۲۱	۱۱۰	۱۲۰	۶۱۳	۵۵۲	۹۳۲
.....رضوانشهر	۱۸۶	۳	۹	۱۰	۶	۱۶	۴۳	۴۳	۵۶
.....رودبار	۱۸۶	۹	۹	۹	۱۰	۱۴	۵۲	۳۰	۵۳
.....رودسر	۳۴۵	۸	۱۲	۱۳	۲۲	۲۴	۸۹	۷۶	۱۰۱
.....سیاهکل	۷۳	۲	۲	۶	۶	۷	۱۹	۱۳	۱۸
.....شفت	۲۴۶	۴	۱۳	۱۲	۹	۱۲	۶۴	۵۵	۷۷
.....صومعه سرا	۳۷۰	۱۲	۱۸	۱۶	۱۹	۱۵	۹۵	۷۳	۱۲۲
.....فومن	۱۹۱	۸	۹	۱۱	۹	۱۴	۴۹	۴۴	۴۷
.....لاهیجان	۳۴۷	۱۰	۱۱	۱۸	۱۹	۱۲	۸۴	۷۵	۱۱۸
.....لنگرود	۶۱۷	۲۹	۲۱	۲۷	۳۳	۳۴	۱۷۶	۱۱۷	۱۸۰
.....ماسال	۱۴۸	۳	۸	۸	۱۱	۷	۳۷	۲۶	۴۸

۱- تعداد سال‌های کاملی که از زمان وقوع ازدواج گذشته است.

مأخذ- اداره کل ثبت احوال استان گیلان.

**نیروی انسانی**  
**فصل ۴**





## مقدمه

آمار و اطلاعات مربوط به نیروی انسانی، برای نخستین بار در سال ۱۳۱۸ توسط اداره کل آمار و ثبت احوال، در برخی از شهرهای مهم کشور گردآوری شد. در سال ۱۳۳۵، ضمن اجرای اولین سرشماری عمومی نفوس که توسط اداره کل آمار عمومی اجرا شد، اطلاعاتی چند در این زمینه به دست آمد. سپس با اجرای چند طرح آماری در زمینه‌های کشاورزی، صنعت و جمعیت، در زمره آمار جمع‌آوری شده، اطلاعات مربوط به نیروی انسانی نیز متناسب با موضوع طرح، مورد توجه قرار گرفت.

در سال‌های ۱۳۳۷ و ۱۳۴۱، سازمان برنامه با همکاری اداره کل مطالعات نیروی انسانی و آمار وزارت کار و امور اجتماعی، آمارگیری‌هایی را در زمینه نیروی انسانی انجام داد و نتایج آن را منتشر کرد. در سال‌های بعد، مرکز آمار ایران

ضمن اجرای سرشماری‌های عمومی نفوس و مسکن سال‌های ۱۳۴۵، ۱۳۵۵، ۱۳۶۵، ۱۳۷۵، ۱۳۸۵، ۱۳۹۰ و ۱۳۹۵ آمارگیری جاری جمعیت ۱۳۷۰، آمار و اطلاعات اساسی مربوط به نیروی انسانی را جمع‌آوری نموده و علاوه بر آن از سال ۱۳۷۶، طرح نمونه‌گیری ویژگی‌های اشتغال و بیکاری خانوار را نیز به اجرا در آورده است و تا سال ۱۳۸۳ هر سال این طرح اجرا شده و در سال‌های مذکور اطلاعات آبان ماه به عنوان نماینده سال ارائه شده است. از سال ۱۳۸۴ طرح آمارگیری از نیروی کار جایگزین طرح مذکور گردیده است. شایان ذکر است با توجه به ویژگی‌های این طرح، اطلاعات ارائه‌شده در این سال‌ها متوسط اطلاعات سالانه می‌باشد.

برای تهیه و تنظیم آمار و اطلاعات این فصل، از نتایج طرح آمارگیری از ویژگی‌های اشتغال و بیکاری خانوار و طرح آمارگیری از نیروی کار

کل تعاون، کار و رفاه اجتماعی استان گیلان که به روش ثبتي تهيه می‌شود، ارائه شده است. یادآور می‌شود اداره فوق سال ۱۳۹۰ از ادغام اداره‌ی کار و امور اجتماعی و اداره کل تعاون استان تشکیل شده است.

### **تعاریف و مفاهیم به کار رفته در این فصل به شرح زیر است:**

**کار:** آن دسته از فعالیت‌های اقتصادی (فکری یا بدنی) که به منظور کسب درآمد (نقدی و یا غیرنقدی) صورت پذیرد و هدف آن تولید کالا یا ارائه خدمت باشد.

**جمعیت فعال اقتصادی:** تمامی اعضای ۱۰ ساله و بیش‌تر خانوارها که در هفت روز قبل از مراجعه مأمور آمارگیری شاغل و یا بیکار بوده‌اند، جمعیت "فعال اقتصادی" به شمار می‌آیند. محصلان، خانه‌داران و دارندگان درآمد بدون کار، چنانچه شاغل و یا بیکار نیز بوده‌اند، "فعال اقتصادی" محسوب می‌شوند.

در طرح آمارگیری از نیروی کار تمام افراد ۱۰ ساله و بیش‌تر (حداقل سن تعیین شده)، که در هفته تقویمی قبل از هفته آمارگیری (هفته مرجع) طبق تعریف کار، در تولید کالا و خدمات مشارکت داشته (شاغل) و یا از قابلیت مشارکت برخوردار بوده‌اند (بیکار)، جمعیت فعال اقتصادی محسوب می‌شوند.

**جمعیت غیرفعال اقتصادی:** تمامی اعضای ۱۰ ساله و بیش‌تر خانوارها که در هفت روز قبل از مراجعه مأمور آمارگیری شاغل و یا بیکار

مرکز آمار ایران و همچنین از گزارش‌های آماری معاونت توسعه مدیریت و سرمایه انسانی سازمان مدیریت و برنامه‌ریزی استان استفاده شده است. اطلاعاتی که در این فصل ارائه می‌شود شامل انواع جمعیت فعال و غیرفعال اقتصادی، ویژگی‌های جمعیت شاغل در بخش‌های مختلف اقتصادی و آمار کارکنان دولت، متقاضیان ثبت نام شده و به‌کار گمارده شدگان است.

در مورد آمار ارائه‌شده توضیح نکات زیر ضروری است:

۱- در طرح آمارگیری از ویژگی‌های اشتغال و بیکاری خانوار و همچنین طرح آمارگیری از نیروی کار، جامعه آماری نمونه فقط شامل خانوارهای معمولی ساکن می‌باشد و خانوارهای دسته‌جمعی و معمولی غیرساکن را در بر نمی‌گیرد.

۲- آمار مربوط به هر دستگاه، شامل آمار تمامی واحدهای تحت پوشش آن می‌باشد.

۳- آمار کارکنان نیروهای مسلح و شرکت‌های وابسته به آن و نیروهای نظامی و انتظامی، به دلیل محرمانه بودن و نیز آمار کارکنان شرکت‌های تحت پوشش سازمان‌های دولتی به علت وضعیت خاص استخدامی، در دسترس نمی‌باشد.

ذکر این نکته ضروری است که اطلاعات مربوط به متقاضیان و به‌کارگمارده شدگان کار از اداره

می‌دهند، یعنی مستقیماً در تولید کالا یا خدمات سهمیم هستند و فعالیت آن‌ها "کار" محسوب می‌شود.

- محصولاتی که در هفته مرجع مطابق تعریف، کار کرده‌اند.

- تمام افرادی که در نیروهای مسلح به صورت کادر دائم یا موقت خدمت می‌کنند (نیروهای مسلح، کارکنان کادر و سربازان، درجه‌داران، افسران وظیفه نیروهای نظامی و انتظامی).

برای دقت در کاربرد این تعریف، در سرشماری‌های عمومی نفوس و مسکن سال‌های ۱۳۴۵ و ۱۳۵۵ افرادی که در هفته ۸ ساعت و بیش‌تر کار کرده‌اند شاغل منظور شده‌اند ولی در سرشماری‌های عمومی نفوس و مسکن ۱۳۶۵، ۱۳۷۵ آمارگیری جاری جمعیت ۱۳۷۰ و آمارگیری از ویژگی‌های اشتغال و بیکاری خانوار سال‌های ۱۳۷۶ لغایت ۱۳۸۳، کسانی که در هفت روز گذشته (قبل از مراجعه مأمور آمارگیری) حداقل ۲ روز کار کرده‌اند، شاغل به حساب آمده‌اند. همچنین در سرشماری‌های عمومی نفوس و مسکن ۱۳۶۵ و ۱۳۷۵،

آمارگیری جاری جمعیت ۱۳۷۰ و آمارگیری از ویژگی‌های اشتغال و بیکاری خانوار سال‌های ۱۳۷۶ لغایت ۱۳۸۳ کسانی که دارای شغلی هستند ولی در هفت روز گذشته به اقتضای فصل و ماهیت فصلی کار خود، کار نکرده‌اند (بیکاران فصلی)، مشروط بر آنکه در جستجوی

نبوده‌اند و در یکی از گروه‌های محصل، خانه‌دار، دارای درآمد بدون کار و سایر طبقه‌بندی شده‌اند به‌عنوان جمعیت "غیرفعال اقتصادی" به شمار می‌آیند.

در طرح آمارگیری از نیروی کار تمام افراد ۱۰ ساله و بیش‌تر که در طول هفته مرجع طبق تعریف، در هیچ یک از دو گروه شاغلان و بیکاران قرار نمی‌گیرند، جمعیت غیرفعال اقتصادی محسوب می‌شوند.

**شاغل:** تمام افراد ۱۰ ساله و بیش‌تر که در طول هفته مرجع، طبق تعریف کار، حداقل یک ساعت کار کرده و یا بنا به دلایلی به‌طور موقت کار را ترک کرده باشند، شاغل محسوب می‌شوند. شاغلان به‌طور عمده شامل دو گروه مزد و حقوق‌بگیران و خود اشتغالان می‌شوند. ترک موقت کار در هفته مرجع با داشتن پیوند رسمی شغلی، برای مزد و حقوق‌بگیران و تداوم کسب و کار برای خود اشتغالان، به عنوان اشتغال محسوب می‌شود. افراد زیر نیز به لحاظ اهمیتی که در فعالیت اقتصادی کشور دارند، شاغل محسوب می‌شوند:

- افرادی هستند که بدون دریافت مزد برای یکی از اعضای خانوار خود که با وی نسبت خویشاوندی دارند کار می‌کنند (کارکنان فامیلی بدون مزد).

- کارآموزانی که در دوره کارآموزی فعالیتی در ارتباط با فعالیت مؤسسه محل کارآموزی انجام

۲- آماده‌به‌کار باشند، یعنی طی یک دوره ۱۵ روزه شامل ۷ روز گذشته و ۷ روز آینده آمادگی شروع کار را داشته باشند، همچنین افراد ذیل بیکار محسوب شده‌اند.

- در انتظار شروع کار جدید هستند، یعنی برای آنان کاری مهیا شده و قرار است در آینده به آن کار مشغول شوند و نیز آماده به کار (طبق تعریف) هستند.

- در انتظار بازگشت به شغل قبلی و نیز آماده به کار (طبق تعریف) هستند. منظور از "در انتظار بازگشت به شغل قبلی" این است که فرد قبلاً دارای کار بوده و به دلایلی کار خود را از دست می‌دهد و پیوند رسمی شغلی ندارد ولی در انتظار بازگشت به شغل خود بسر می‌برد.

**اشتغال ناقص زمانی:** افراد دارای اشتغال ناقص زمانی شامل تمام شاغلانی است که در هفته مرجع، حاضر در سرکار یا غایب موقت از محل کار بوده، به دلایل اقتصادی نظیر رکود کاری، پیدا نکردن کار با ساعت کار بیشتر، قرار داشتن در فصل غیرکاری و ... کمتر از ۴۴ ساعت کار کرده، خواهان و آماده برای انجام کار اضافی در هفته مرجع بوده‌اند.

**بیکار قبلاً شاغل:** کسانی که شاغل به حساب نمی‌آیند ولی قبلاً شاغل بوده و در هفت روز قبل از مراجعه مأمور آمارگیری مطابق تعریف، بیکار بوده‌اند بیکار قبلاً شاغل محسوب می‌شوند.

کار دیگری هم نبوده باشند شاغل محسوب شده‌اند، به‌استثنای سرشماری‌های ۱۳۴۵ و ۱۳۵۵ که در شمار بیکاران منظور شده‌اند. ضمناً قابل ذکر است که سؤالات مربوط به شاغلان در سرشماری‌های ۱۳۳۵، ۱۳۴۵، ۱۳۵۵، ۱۳۷۵، آمارگیری جاری جمعیت ۱۳۷۰ و آمارگیری از ویژگی‌های اشتغال و بیکاری خانوار سال‌های ۱۳۷۶ لغایت ۱۳۸۳، از افراد ۱۰ ساله و بیش‌تر و در سرشماری ۱۳۶۵، از افراد ۶ ساله و بیش‌تر پرسش شده است. در تمامی آمارگیری‌های مذکور، افرادی که در هنگام سرشماری به انجام خدمت وظیفه عمومی مشغول بوده‌اند در شمار شاغلان به حساب آمده‌اند.

همچنین شایان ذکر است تعریف شاغل در سرشماری عمومی نفوس و مسکن سال ۱۳۸۵، ۱۳۹۰ و ۱۳۹۵ منطبق بر تعریف ارائه شده در این فصل می‌باشد.

**بیکار:** افرادی که ۷ روز پیش از مراجعه مأمور سرشماری حداقل یک ساعت کار نکرده‌اند و دارای شغلی نیز نبوده‌اند در صورت داشتن دو شرط ذیل بیکار محسوب می‌شوند.

۱- در ۳۰ روز گذشته برای جستجوی کار، اقدامات مشخصی را نظیر ثبت‌نام یا پیگیری در مؤسسات کاریابی، پرس‌وجو از دوستان، تماس با کارفرمایان، مطالعه آگهی‌های استخدامی و ... انجام داده باشند.



درآمدهای مستمری مانند حقوق بازنشستگی، حقوق وظیفه، درآمد املاک و مستغلات، سود سهام و ... دارند، دارای درآمد بدون کار محسوب می‌شوند.

**نرخ مشارکت اقتصادی (نرخ فعالیت):** عبارت است از نسبت جمعیت فعال (شاغل و بیکار) ۱۰ ساله و بیش‌تر به جمعیت در سن کار ۱۰ ساله و بیش‌تر، ضرب در ۱۰۰.

**نرخ بیکاری:** عبارت است از نسبت جمعیت بیکار به جمعیت فعال (شاغل و بیکار)، ضرب در ۱۰۰.

#### گزیده اطلاعات

در سال ۱۳۹۹ بر اساس نتایج آمارگیری از نیروی کار ۴۴/۵ درصد جمعیت ۱۵ ساله و بیش‌تر در استان از نظر اقتصادی فعال محسوب می‌شوند که نرخ بیکاری در میان این گروه جمعیتی ۹/۶ درصد بوده و نرخ بیکاری مردان ۸/۴ درصد، زنان ۱۴/۰ درصد بوده است.

همچنین در سال ۱۳۹۹ نرخ بیکاری جمعیت فعال ۲۴-۱۵ ساله ۲۸/۷ درصد و ۱۸-۳۵ ساله ۱۹/۲ درصد بوده است.

بر اساس نتایج طرح نیروی کار در سال ۱۳۹۹ توزیع نسبی شاغلان ۱۵ ساله و بیش‌تر در سه بخش عمده فعالیت‌های اقتصادی عبارت است از ۲۵/۶ درصد در بخش کشاورزی، ۲۶/۳ درصد در بخش صنعت و ۴۸/۱ درصد در بخش خدمات.

**بیکار قبلاً غیرشاغل:** کسانی که شاغل یا بیکار قبلاً شاغل محسوب نمی‌شوند و در هفت روز قبل از مراجعه مأمور آمارگیری مطابق تعریف، بیکار بوده‌اند در این گروه قرار می‌گیرند.

**محصل:** کسانی که شاغل یا بیکار محسوب نمی‌شوند و در هفت روز قبل از مراجعه مأمور آمارگیری در حال تحصیل بوده‌اند، محصل به حساب می‌آیند.

**خانه‌دار:** در سرشماری‌های ۱۳۳۵، ۱۳۴۵ و ۱۳۵۵، تمامی زنانی که در هفت روز گذشته قبل از مراجعه مأمور آمارگیری شاغل یا بیکار نبوده و به خانه‌داری (در منزل خود) مشغول بوده‌اند، خانه‌دار منظور شده‌اند. در سرشماری عمومی نفوس و مسکن ۱۳۶۵ و ۱۳۷۵، طرح آمارگیری از ویژگی‌های اشتغال و بیکاری خانوار سال‌های ۱۳۷۶ لغایت ۱۳۸۳ و همچنین طرح آمارگیری از نیروی کار سال ۱۳۸۴ به بعد، سرشماری عمومی نفوس و مسکن ۱۳۸۵، ۱۳۹۰ و ۱۳۹۵ تمامی زنان و مردانی که در هفت روز گذشته، شاغل، بیکار و محصل نبوده و به خانه‌داری مشغول بوده‌اند، خانه‌دار منظور شده‌اند. در آمارگیری جاری جمعیت ۱۳۷۰، تمامی زنان و مردانی که در هفت روز گذشته، شاغل، بیکار، محصل و بازنشسته نبوده و به خانه‌داری مشغول بوده‌اند، خانه‌دار منظور شده‌اند.

**دارای درآمد بدون کار:** کسانی که شاغل، بیکار، محصل و خانه‌دار محسوب نمی‌شوند و

۴-۱- توزیع نسبی جمعیت ۱۰ ساله و بیش تر بر حسب وضع فعالیت و جنس در نقاط شهری و روستایی (درصد)

جمعیت فعال از نظر اقتصادی			جمعیت ۱۰ ساله و بیش تر	شرح
بیکار	شاغل	جمع		
<b>کل استان</b>				
<b>مرد و زن</b>				
۶/۰	۳۷/۷	۴۳/۷	۱۰۰/۰	..... <sup>(۱)</sup> ۱۳۸۰
۴/۹	۳۸/۳	۴۳/۲	۱۰۰/۰	..... ۱۳۸۵
۶/۴	۳۲/۴	۳۸/۸	۱۰۰/۰	..... ۱۳۹۰
۴/۶	۳۶/۲	۴۰/۸	۱۰۰/۰	..... ۱۳۹۵
۴/۵	۳۸/۱	۴۲/۷	۱۰۰/۰	..... ۱۳۹۶
۵/۰	۳۹/۰	۴۴/۰	۱۰۰/۰	..... ۱۳۹۷
۴/۸	۴۱/۸	۴۶/۶	۱۰۰/۰	..... <sup>(۳)</sup> ۱۳۹۸
۴/۳	۴۰/۲	۴۴/۵	۱۰۰/۰	..... <sup>(۳)</sup> ۱۳۹۹
<b>مرد</b>				
۸/۰	۵۵/۷	۶۳/۶	۱۰۰/۰	..... <sup>(۱)</sup> ۱۳۸۰
۵/۸	۵۸/۳	۶۴/۱	۱۰۰/۰	..... ۱۳۸۵
۸/۸	۵۲/۰	۶۰/۸	۱۰۰/۰	..... ۱۳۹۰
۶/۳	۵۷/۸	۶۴/۱	۱۰۰/۰	..... ۱۳۹۵
۶/۳	۵۸/۷	۶۴/۹	۱۰۰/۰	..... ۱۳۹۶
۶/۸	۵۹/۹	۶۶/۷	۱۰۰/۰	..... ۱۳۹۷
۶/۶	۶۴/۰	۷۰/۶	۱۰۰/۰	..... <sup>(۳)</sup> ۱۳۹۸
۵/۸	۶۴/۱	۷۰/۰	۱۰۰/۰	..... <sup>(۳)</sup> ۱۳۹۹
<b>زن</b>				
۴/۰	۲۰/۱	۲۴/۱	۱۰۰/۰	..... <sup>(۱)</sup> ۱۳۸۰
۴/۰	۱۸/۴	۲۲/۴	۱۰۰/۰	..... ۱۳۸۵
۴/۱	۱۲/۹	۱۷/۰	۱۰۰/۰	..... ۱۳۹۰
۳/۰	۱۵/۰	۱۸/۰	۱۰۰/۰	..... ۱۳۹۵
۲/۹	۱۷/۵	۲۰/۴	۱۰۰/۰	..... ۱۳۹۶
۳/۲	۱۸/۱	۲۱/۳	۱۰۰/۰	..... ۱۳۹۷
۳/۰	۱۹/۸	۲۲/۹	۱۰۰/۰	..... <sup>(۳)</sup> ۱۳۹۸
۲/۷	۱۶/۴	۱۹/۱	۱۰۰/۰	..... <sup>(۳)</sup> ۱۳۹۹



۴-۱- توزیع نسبی جمعیت ۱۰ ساله و بیش تر بر حسب وضع فعالیت و جنس در نقاط شهری و روستایی (دنباله)

جمعیت غیرفعال از نظر اقتصادی					شرح
سایر	دارای درآمد بدون کار	خانهدار	محصل	جمع	
					<i>کل استان</i>
					<i>مرد وزن</i>
۳/۴	۴/۳	۲۵/۷	۲۳/۰	۵۶/۳	..... <sup>(۱)</sup> ۱۳۸۰
۵/۵	۴/۶	۲۷/۲	۱۹/۵	۵۶/۸	..... ۱۳۸۵
۴/۹	۶/۸	۳۱/۶	۱۷/۹	۶۱/۲	..... ۱۳۹۰
۴/۳	۶/۹	۳۲/۹	۱۵/۱	۵۹/۲	..... ۱۳۹۵
۳/۸	۷/۷	۳۱/۹	۱۳/۹	۵۷/۳	..... ۱۳۹۶
۳/۸	۶/۷	۳۱/۹	۱۳/۶	۵۶/۰	..... ۱۳۹۷
۳/۹	۷/۷	۳۳/۷	۸/۱	۵۳/۴	..... <sup>(۲)</sup> ۱۳۹۸
۴/۰	۸/۰	۳۵/۱	۸/۵	۵۵/۵	..... <sup>(۳)</sup> ۱۳۹۹
					<i>مرد</i>
۴/۷	۷/۷	۰/۴	۲۳/۶	۳۶/۴	..... <sup>(۱)</sup> ۱۳۸۰
۷/۲	۷/۸	۰/۷	۲۰/۲	۳۵/۹	..... ۱۳۸۵
۷/۳	۱۲/۹	۰/۴	۱۸/۶	۳۹/۲	..... ۱۳۹۰
۶/۸	۱۳/۳	۰/۱	۱۵/۸	۳۵/۹	..... ۱۳۹۵
۵/۸	۱۵/۳	۰/۲	۱۳/۸	۳۵/۱	..... ۱۳۹۶
۶/۰	۱۳/۳	۰/۱	۱۴/۰	۳۳/۳	..... ۱۳۹۷
۵/۹	۱۵/۲	۰/۱	۸/۲	۲۹/۴	..... <sup>(۲)</sup> ۱۳۹۸
۵/۹	۱۵/۸	۰/۲	۸/۰	۳۰/۰	..... <sup>(۳)</sup> ۱۳۹۹
					<i>زن</i>
۲/۰	۰/۹	۵۰/۶	۲۲/۳	۷۵/۹	..... <sup>(۱)</sup> ۱۳۸۰
۳/۹	۱/۴	۵۳/۶	۱۸/۷	۷۷/۶	..... ۱۳۸۵
۲/۷	۰/۸	۶۲/۴	۱۷/۱	۸۳/۰	..... ۱۳۹۰
۱/۹	۰/۶	۶۵/۰	۱۴/۵	۸۲/۰	..... ۱۳۹۵
۱/۷	۰/۲	۶۳/۷	۱۴/۰	۷۹/۶	..... ۱۳۹۶
۱/۶	۰/۲	۶۳/۷	۱۳/۲	۷۸/۷	..... ۱۳۹۷
۲/۰	۰/۲	۶۶/۹	۸/۱	۷۷/۱	..... <sup>(۲)</sup> ۱۳۹۸
۲/۱	۰/۲	۶۹/۸	۸/۹	۸۰/۹	..... <sup>(۳)</sup> ۱۳۹۹



۴-۱- توزیع نسبی جمعیت ۱۰ ساله و بیش تر بر حسب وضع فعالیت و جنس در نقاط شهری و روستایی (دنباله)

جمعیت فعال از نظر اقتصادی			جمعیت ۱۰ ساله و بیش تر	شرح
بیکار	شاغل	جمع		
<b>نقاط شهری</b>				
<b>مرد وزن</b>				
۶/۱	۳۳/۵	۳۹/۶	۱۰۰/۰	..... <sup>(۱)</sup> ۱۳۸۰
۶/۴	۳۵/۴	۴۱/۸	۱۰۰/۰	..... ۱۳۸۵
۸/۵	۳۳/۳	۴۱/۷	۱۰۰/۰	..... ۱۳۹۰
۵/۵	۳۴/۲	۳۹/۷	۱۰۰/۰	..... ۱۳۹۵
۵/۵	۳۵/۵	۴۱/۰	۱۰۰/۰	..... ۱۳۹۶
۶/۳	۳۵/۵	۴۱/۸	۱۰۰/۰	..... ۱۳۹۷
۵/۷	۳۸/۴	۴۴/۱	۱۰۰/۰	..... <sup>(۲)</sup> ۱۳۹۸
۴/۸	۳۸/۰	۴۲/۸	۱۰۰/۰	..... <sup>(۲)</sup> ۱۳۹۹
<b>مرد</b>				
۷/۸	۵۴/۳	۶۲/۱	۱۰۰/۰	..... <sup>(۱)</sup> ۱۳۸۰
۶/۹	۵۵/۳	۶۲/۲	۱۰۰/۰	..... ۱۳۸۵
۹/۸	۴۸/۹	۵۸/۷	۱۰۰/۰	..... ۱۳۹۰
۷/۲	۵۵/۶	۶۲/۷	۱۰۰/۰	..... ۱۳۹۵
۷/۲	۵۵/۶	۶۲/۸	۱۰۰/۰	..... ۱۳۹۶
۸/۲	۵۵/۳	۶۳/۵	۱۰۰/۰	..... ۱۳۹۷
۷/۴	۵۹/۴	۶۶/۹	۱۰۰/۰	..... <sup>(۲)</sup> ۱۳۹۸
۶/۲	۶۱/۲	۶۷/۴	۱۰۰/۰	..... <sup>(۲)</sup> ۱۳۹۹
<b>زن</b>				
۴/۴	۱۲/۴	۱۶/۸	۱۰۰/۰	..... <sup>(۱)</sup> ۱۳۸۰
۵/۷	۱۴/۹	۲۰/۶	۱۰۰/۰	..... ۱۳۸۵
۵/۳	۱۲/۱	۱۷/۳	۱۰۰/۰	..... ۱۳۹۰
۴/۰	۱۳/۶	۱۷/۵	۱۰۰/۰	..... ۱۳۹۵
۳/۷	۱۵/۹	۱۹/۶	۱۰۰/۰	..... ۱۳۹۶
۴/۲	۱۵/۳	۱۹/۶	۱۰۰/۰	..... ۱۳۹۷
۴/۰	۱۷/۴	۲۱/۴	۱۰۰/۰	..... <sup>(۲)</sup> ۱۳۹۸
۳/۳	۱۴/۹	۱۸/۲	۱۰۰/۰	..... <sup>(۲)</sup> ۱۳۹۹



۴-۱- توزیع نسبی جمعیت ۱۰ ساله و بیش تر بر حسب وضع فعالیت و جنس در نقاط شهری و روستایی (دنباله)

جمعیت غیرفعال از نظر اقتصادی					شرح
سایر	دارای درآمد بدون کار	خانه‌دار	محصل	جمع	
					<b>نقاط شهری</b>
					<b>مرد و زن</b>
۴/۳	۴/۳	۲۷/۸	۲۵/۰	۶۰/۴	..... <sup>(۱)</sup> ۱۳۸۰
۴/۳	۴/۳	۲۶/۸	۲۱/۶	۵۸/۲	..... ۱۳۸۵
۸/۱	۸/۱	۳۰/۱	۱۹/۱	۶۱/۹	..... ۱۳۹۰
۳/۶	۷/۷	۳۲/۹	۱۶/۱	۶۰/۳	..... ۱۳۹۵
۳/۴	۸/۶	۳۲/۵	۱۴/۴	۵۹/۰	..... ۱۳۹۶
۳/۹	۷/۷	۳۲/۴	۱۴/۱	۵۸/۲	..... ۱۳۹۷
۳/۶	۹/۰	۳۴/۱	۹/۲	۵۵/۹	..... <sup>(۲)</sup> ۱۳۹۸
۳/۶	۸/۹	۳۵/۰	۹/۶	۵۷/۲	..... <sup>(۳)</sup> ۱۳۹۹
					<b>مرد</b>
۴/۷	۷/۸	۰/۴	۲۵/۰	۳۷/۹	..... <sup>(۱)</sup> ۱۳۸۰
۷/۰	۸/۰	۰/۶	۲۲/۲	۳۷/۸	..... ۱۳۸۵
۶/۵	۱۵/۲	۰/۳	۱۹/۲	۴۱/۳	..... ۱۳۹۰
۶/۰	۱۵/۰	۰/۱	۱۶/۲	۳۷/۳	..... ۱۳۹۵
۵/۴	۱۷/۴	۰/۲	۱۴/۲	۳۷/۲	..... ۱۳۹۶
۶/۳	۱۵/۲	۰/۱	۱۴/۹	۳۶/۵	..... ۱۳۹۷
۵/۵	۱۷/۹	۰/۱	۹/۶	۳۳/۱	..... <sup>(۲)</sup> ۱۳۹۸
۵/۵	۱۷/۶	۰/۲	۹/۲	۳۲/۶	..... <sup>(۳)</sup> ۱۳۹۹
					<b>زن</b>
۱/۹	۰/۷	۵۵/۶	۲۵/۰	۸۳/۲	..... <sup>(۱)</sup> ۱۳۸۰
۳/۹	۰/۷	۵۳/۸	۲۱/۰	۷۹/۴	..... ۱۳۸۵
۲/۷	۱/۰	۵۹/۹	۱۹/۱	۸۲/۷	..... ۱۳۹۰
۱/۳	۰/۶	۶۴/۶	۱۶/۰	۸۲/۵	..... ۱۳۹۵
۱/۵	۰/۱	۶۴/۲	۱۴/۶	۸۰/۴	..... ۱۳۹۶
۱/۵	۰/۱	۶۵/۵	۱۳/۴	۸۰/۴	..... ۱۳۹۷
۱/۷	۰/۱	۶۷/۹	۸/۹	۷۸/۶	..... <sup>(۲)</sup> ۱۳۹۸
۱/۷	۰/۲	۶۹/۷	۱۰/۱	۸۱/۸	..... <sup>(۳)</sup> ۱۳۹۹



۴-۱- توزیع نسبی جمعیت ۱۰ ساله و بیش تر بر حسب وضع فعالیت و جنس در نقاط شهری و روستایی (دنباله)

جمعیت فعال از نظر اقتصادی			جمعیت ۱۰ ساله و بیش تر	شرح
بیکار	شاغل	جمع		
<b>نقاط روستایی</b>				
<b>مرد وزن</b>				
۵/۸	۴۱/۶	۴۷/۴	۱۰۰/۰	..... <sup>(۱)</sup> ۱۳۸۰
۳/۴	۴۱/۴	۴۴/۸	۱۰۰/۰	..... ۱۳۸۵
۴/۸	۳۵/۱	۳۹/۹	۱۰۰/۰	..... ۱۳۹۰
۳/۲	۳۹/۴	۴۲/۶	۱۰۰/۰	..... ۱۳۹۵
۳/۰	۴۲/۷	۴۵/۷	۱۰۰/۰	..... ۱۳۹۶
۲/۸	۴۴/۹	۴۷/۷	۱۰۰/۰	..... ۱۳۹۷
۳/۱	۴۸/۰	۵۱/۱	۱۰۰/۰	..... <sup>(۲)</sup> ۱۳۹۸
۳/۳	۴۴/۱	۴۷/۴	۱۰۰/۰	..... <sup>(۳)</sup> ۱۳۹۹
<b>مرد</b>				
۸/۲	۵۶/۹	۶۵/۱	۱۰۰/۰	..... <sup>(۱)</sup> ۱۳۸۰
۴/۶	۶۱/۷	۶۶/۳	۱۰۰/۰	..... ۱۳۸۵
۷/۳	۵۶/۶	۶۴/۰	۱۰۰/۰	..... ۱۳۹۰
۵/۰	۶۱/۴	۶۶/۳	۱۰۰/۰	..... ۱۳۹۵
۴/۵	۶۳/۹	۶۸/۴	۱۰۰/۰	..... ۱۳۹۶
۴/۳	۶۷/۹	۷۲/۲	۱۰۰/۰	..... ۱۳۹۷
۴/۸	۷۲/۳	۷۷/۱	۱۰۰/۰	..... <sup>(۲)</sup> ۱۳۹۸
۵/۱	۶۹/۵	۷۴/۶	۱۰۰/۰	..... <sup>(۳)</sup> ۱۳۹۹
<b>زن</b>				
۳/۶	۲۶/۹	۳۰/۵	۱۰۰/۰	..... <sup>(۱)</sup> ۱۳۸۰
۲/۲	۲۲/۲	۲۴/۴	۱۰۰/۰	..... ۱۳۸۵
۲/۳	۱۴/۲	۱۶/۵	۱۰۰/۰	..... ۱۳۹۰
۱/۳	۱۷/۵	۱۸/۹	۱۰۰/۰	..... ۱۳۹۵
۱/۵	۲۰/۴	۲۱/۸	۱۰۰/۰	..... ۱۳۹۶
۱/۴	۲۲/۷	۲۴/۱	۱۰۰/۰	..... ۱۳۹۷
۱/۴	۲۴/۱	۲۵/۵	۱۰۰/۰	..... <sup>(۲)</sup> ۱۳۹۸
۱/۵	۱۹/۱	۲۰/۶	۱۰۰/۰	..... <sup>(۳)</sup> ۱۳۹۹



۴-۱- توزیع نسبی جمعیت ۱۰ ساله و بیش تر بر حسب وضع فعالیت و جنس در نقاط شهری و روستایی (دنباله)

جمعیت غیرفعال از نظر اقتصادی					شرح
سایر	دارای درآمد بدون کار	خانه‌دار	محصل	جمع	
					<b>نقاط روستایی</b>
					<b>مرد وزن</b>
۳/۴۰	۴/۳	۲۲/۷	۲۱/۲	۵۲/۶	..... <sup>(۱)</sup> ۱۳۸۰
۵/۷	۴/۸	۲۷/۶	۱۷/۱	۵۵/۲	..... ۱۳۸۵
۵/۴	۵/۰	۳۳/۷	۱۶/۰	۶۰/۱	..... ۱۳۹۰
۵/۴	۵/۵	۳۳/۰	۱۳/۵	۵۷/۴	..... ۱۳۹۵
۴/۳	۶/۲	۳۰/۷	۱۳/۱	۵۴/۳	..... ۱۳۹۶
۳/۶	۵/۰	۳۱/۰	۱۲/۶	۵۲/۳	..... ۱۳۹۷
۴/۵	۵/۳	۳۲/۹	۶/۲	۴۸/۹	..... <sup>(۲)</sup> ۱۳۹۸
۴/۶	۶/۴	۳۵/۳	۶/۳	۵۲/۶	..... <sup>(۳)</sup> ۱۳۹۹
					<b>مرد</b>
۴/۷	۷/۶	۰/۳	۲۲/۴	۳۴/۹	..... <sup>(۱)</sup> ۱۳۸۰
۷/۶	۷/۵	۰/۷	۱۷/۹	۳۳/۷	..... ۱۳۸۵
۸/۳	۹/۳	۰/۶	۱۷/۷	۳۶/۰	..... ۱۳۹۰
۸/۱	۱۰/۴	۰/۱	۱۵/۰	۳۳/۷	..... ۱۳۹۵
۶/۴	۱۱/۸	۰/۲	۱۳/۲	۳۱/۶	..... ۱۳۹۶
۵/۴	۹/۸	۰/۲	۱۲/۴	۲۷/۸	..... ۱۳۹۷
۶/۷	۱۰/۳	۰/۱	۵/۷	۲۲/۹	..... <sup>(۲)</sup> ۱۳۹۸
۶/۶	۱۲/۵	۰/۳	۶/۰	۲۵/۴	..... <sup>(۳)</sup> ۱۳۹۹
					<b>زن</b>
۲/۱	۱/۱	۴۶/۲	۲۰/۰	۶۹/۵	..... <sup>(۱)</sup> ۱۳۸۰
۳/۹	۲/۱	۵۳/۳	۱۶/۳	۷۵/۶	..... ۱۳۸۵
۲/۶	۰/۷	۶۶/۰	۱۴/۲	۸۳/۵	..... ۱۳۹۰
۲/۱	۱/۲	۶۷/۲	۱۲/۸	۸۳/۴	..... ۱۳۹۲
۲/۷	۰/۶	۶۵/۷	۱۲/۱	۸۱/۱	..... ۱۳۹۵
۲/۱	۰/۳	۶۲/۸	۱۳/۰	۷۸/۲	..... ۱۳۹۶
۱/۹	۰/۴	۶۰/۸	۱۲/۸	۷۵/۹	..... ۱۳۹۷
۲/۴	۰/۳	۶۵/۲	۶/۶	۷۴/۵	..... <sup>(۲)</sup> ۱۳۹۸
۲/۶	۰/۳	۶۹/۸	۶/۷	۷۹/۴	..... <sup>(۳)</sup> ۱۳۹۹

۱- اطلاعات ارائه شده، مربوط به آبان ماه می باشد.

۲- ارقام از سال ۱۳۹۸ بر اساس جمعیت ۱۵ ساله و بیش تر می باشد.

مأخذ- مرکز آمار ایران (ر.م).

- مرکز آمار ایران، دفتر جمعیت، نیروی کار و سرشماری.

۲-۴- شاخص‌های عمده نیروی کار در جمعیت ۱۰ ساله و بیش تر برحسب جنس در نقاط شهری و روستایی (درصد)

سهم اشتغال در بخش‌های عمده اقتصادی	سهم اشتغال ناقص	نرخ بیکاری ۱۵-۲۹ ساله <sup>(۱)</sup>	نرخ بیکاری ۱۵-۲۴ ساله	نرخ بیکاری	نرخ مشارکت اقتصادی	شرح	سهم اشتغال در بخش‌های عمده اقتصادی		
							کشاورزی	صنعت	خدمات
<b>کل استان</b>									
<b>مرد وزن</b>									
-	-	-	-	۱۳/۵	۴۲/۵	.....	(۳)۱۳۸۰		
۴۲/۴	۲۱/۵	۳۵/۸	۹/۰	۲۵/۰	۱۱/۴	.....	۱۳۸۵		
۴۹/۴	۲۵/۴	۲۵/۱	۶/۹	۴۰/۷	۱۶/۶	.....	۱۳۹۰		
۴۹/۲	۲۴/۶	۲۶/۰	۱۰/۳	۲۹/۰	۱۱/۳	.....	۱۳۹۵		
۴۸/۹	۲۳/۶	۲۷/۲	۱۰/۴	۲۹/۰	۱۰/۷	.....	۱۳۹۶		
۴۶/۵	۲۶/۱	۲۷/۳	۱۲/۹	۲۸/۹	۱۱/۴	.....	۱۳۹۷		
۴۶/۳	۲۴/۸	۲۸/۹	۱۰/۳	۲۱/۰	۱۰/۳	.....	(۳)۱۳۹۸		
۴۸/۱	۲۶/۳	۲۵/۶	۹/۹	۱۹/۲	۲۸/۷	.....	(۳)۱۳۹۹		
<b>مرد</b>									
-	-	-	-	-	۸/۱	.....	(۳)۱۳۸۰		
۴۶/۶	۲۳/۲	۳۰/۲	۹/۳	۱۹/۷	۹/۱	.....	۱۳۸۵		
۴۹/۷	۲۷/۱	۲۳/۲	۷/۶	۳۵/۵	۱۴/۵	.....	۱۳۹۰		
۴۹/۳	۲۷/۲	۲۳/۳	۱۱/۸	۲۴/۰	۹/۸	.....	۱۳۹۵		
۴۹/۵	۲۵/۳	۲۴/۹	۱۲/۱	۲۴/۶	۹/۶	.....	۱۳۹۶		
۴۶/۹	۲۸/۷	۲۴/۳	۱۴/۷	۲۳/۸	۲۵/۲	.....	۱۳۹۷		
۴۷/۴	۲۶/۸	۲۵/۷	۱۱/۹	۱۸/۳	۹/۲	.....	(۳)۱۳۹۸		
۴۸/۴	۲۸/۱	۲۳/۴	۱۱/۴	۱۶/۱	۲۵/۰	.....	(۳)۱۳۹۹		
<b>زن</b>									
-	-	-	-	-	۱۵/۴	.....	(۳)۱۳۸۰		
۳۰/۵	۱۶/۰	۵۳/۴	۸/۱	-	۳۸/۰	.....	۱۳۸۵		
۴۸/۲	۱۸/۹	۳۲/۸	۴/۲	-	۵۳/۴	.....	۱۳۹۰		
۴۸/۷	۱۴/۹	۳۶/۲	۴/۶	۴۳/۹	۵۲/۴	.....	۱۳۹۵		
۴۷/۰	۱۷/۹	۳۴/۸	۴/۴	۴۱/۵	۴۶/۸	.....	۱۳۹۶		
۴۵/۴	۱۷/۳	۳۷/۳	۷/۱	۴۵/۹	۴۶/۵	.....	۱۳۹۷		
۴۲/۸	۱۸/۰	۳۹/۱	۵/۲	۲۸/۶	۴۱/۹	.....	(۳)۱۳۹۸		
۴۶/۷	۱۹/۰	۳۴/۳	۴/۲	۲۹/۹	۴۴/۵	.....	(۳)۱۳۹۹		





۴-۲- شاخص‌های عمده نیروی کار در جمعیت ۱۰ ساله و بیش تر برحسب جنس در نقاط شهری و روستایی (دنباله)

شرح	نرخ مشارکت اقتصادی	نرخ بیکاری	نرخ بیکاری ۱۵-۲۴ ساله	نرخ بیکاری ۱۵-۲۹ ساله <sup>(۱)</sup>	سهم اشتغال ناقص	سهم اشتغال در بخش‌های عمده اقتصادی		
						کشاورزی	صنعت	خدمات
<b>نقاط شهری</b>								
<b>مرد وزن</b>								
	-	-	-	-	-	-	-	-
..... <sup>(۲)</sup> ۱۳۸۰	۴۱/۵	۱۵/۲	۳۷/۳	۳۲/۷	۶/۷	۱۲/۳	۲۷/۱۱	۶۰/۶
..... ۱۳۸۵	۳۸/۱	۱۹/۸	۵۰/۵	۴۲/۶	۷/۲	۵/۶	۲۸/۹	۶۵/۵
..... ۱۳۹۰	۳۹/۷	۱۳/۸	۴۱/۷	۳۳/۶	۹/۰	۷/۱	۲۸/۵	۶۴/۲
..... ۱۳۹۶	۴۱/۰	۱۳/۳	۳۷/۵	۳۵/۱	۱۰/۱	۸/۷	۲۷/۴	۶۳/۶
..... ۱۳۹۷	۴۱/۸	۱۵/۰	۳۷/۹	۳۵/۵	۱۲/۲	۷/۹	۳۱/۱	۶۰/۹
..... <sup>(۳)</sup> ۱۳۹۸	۴۴/۱	۱۳/۰	۳۳/۱	۲۳/۹	۹/۵	۱۰/۷	۲۸/۵	۶۰/۸
..... <sup>(۳)</sup> ۱۳۹۹	۴۲/۸	۱۱/۲	۳۲/۰	۲۱/۴	۹/۲	۹/۴	۲۸/۳	۶۲/۳
<b>مرد</b>								
	-	-	-	-	-	-	-	-
..... <sup>(۲)</sup> ۱۳۸۰	۶۲/۰	۱۱/۱	۲۷/۷	۲۳/۷	۶/۸	۱۰/۲	۲۸/۶	۶۱/۲
..... ۱۳۸۵	۵۸/۷	۱۶/۷	۴۴/۱	۳۴/۳	۷/۹	۵/۶	۳۰/۷	۶۳/۷
..... ۱۳۹۰	۶۲/۷	۱۱/۳	۳۴/۵	۲۷/۵	۱۰/۰	۶/۷	۳۱/۰	۶۲/۲
..... ۱۳۹۶	۶۲/۸	۱۱/۶	۳۰/۲	۳۰/۱	۱۱/۷	۸/۵	۲۸/۶	۶۲/۶
..... ۱۳۹۷	۶۳/۵	۱۲/۹	۳۱/۶	۲۹/۲	۱۳/۱	۷/۹	۳۳/۴	۵۸/۵
..... <sup>(۳)</sup> ۱۳۹۸	۶۶/۹	۱۱/۲	۲۸/۱	۲۰/۴	۱۰/۶	۱۰/۲	۳۰/۳	۵۹/۵
..... <sup>(۳)</sup> ۱۳۹۹	۶۷/۴	۹/۳	۲۷/۰	۱۷/۵	۱۰/۱	۹/۷	۲۹/۷	۶۰/۵
<b>زن</b>								
	-	-	-	-	-	-	-	-
..... <sup>(۲)</sup> ۱۳۸۰	۲۰/۵	۲۷/۸	۵۹/۹	۵۳/۷	۶/۱	۲۰/۵	۲۱/۱	۵۸/۴
..... ۱۳۸۵	۱۷/۳	۳۰/۵	۶۲/۳	۶۰/۸	۴/۳	۵/۵	۲۱/۷	۷۲/۸
..... ۱۳۹۰	۱۷/۵	۲۲/۵	۵۸/۴	۴۸/۱	۵/۲	۸/۷	۱۸/۹	۷۱/۹
..... ۱۳۹۶	۱۹/۶	۱۸/۸	۵۲/۳	۴۷/۰	۴/۹	۹/۳	۲۳/۴	۶۷/۰
..... ۱۳۹۷	۱۹/۶	۲۱/۹	۶۸/۷	۵۴/۵	۸/۹	۷/۸	۲۲/۳	۶۹/۹
..... <sup>(۳)</sup> ۱۳۹۸	۲۱/۴	۱۸/۷	۴۶/۲	۳۳/۰	۶/۱	۱۲/۲	۲۲/۴	۶۵/۴
..... <sup>(۳)</sup> ۱۳۹۹	۱۸/۲	۱۸/۲	۵۴/۵	۳۳/۷	۵/۲	۸/۰	۲۲/۶	۶۹/۴



۲-۴- شاخص‌های عمده نیروی کار در جمعیت ۱۰ ساله و بیش تر برحسب جنس در نقاط شهری و روستایی (دنباله) (درصد)

شرح	نرخ مشارکت اقتصادی	نرخ بیکاری	نرخ بیکاری ۱۵-۲۴ ساله	نرخ بیکاری ۱۵-۲۹ ساله <sup>(۱)</sup>	سهم اشتغال ناقص	سهم اشتغال در بخش‌های عمده اقتصادی			
						کشاورزی	صنعت	خدمات	
<b>نقاط روستایی</b>									
<b>مرد وزن</b>									
	-	-	-	-	-	-	-	-	..... <sup>(۳)</sup> ۱۳۸۰
	۴۴/۴	۷/۴	۱۹/۹	۱۷/۲	۱۱/۰	۵۸/۰	۱۶/۱	۲۶/۰	..... ۱۳۸۵
	۳۹/۹	۱۲/۰	۲۹/۷	۲۷/۰	۶/۵	۵۰/۱	۲۱/۰	۲۸/۹	..... ۱۳۹۰
	۴۲/۶	۷/۴	۲۵/۹	۲۱/۱	۱۲/۱	۵۳/۶	۱۸/۹	۲۷/۴	..... ۱۳۹۵
	۴۵/۷	۶/۶	۲۱/۲	۱۹/۵	۱۰/۷	۵۴/۲	۱۸/۰	۲۷/۵	..... ۱۳۹۶
	۴۷/۷	۵/۹	۱۸/۴	۱۷/۶	۱۳/۸	۵۳/۶	۱۹/۳	۲۷/۰	..... ۱۳۹۷
	۵۱/۱	۶/۱	۲۱/۶	۱۵/۱	۱۱/۴	۵۴/۸	۱۹/۵	۲۵/۶	..... <sup>(۳)</sup> ۱۳۹۸
	۴۷/۴	۷/۰	۲۴/۲	۱۵/۱	۱۳/۶	۵۰/۷	۲۳/۱	۲۶/۲	..... <sup>(۳)</sup> ۱۳۹۹
<b>مرد</b>									
	-	-	-	-	-	-	-	-	..... <sup>(۳)</sup> ۱۳۸۰
	۶۵/۶	۶/۹	۱۷/۸	۱۵/۶	۱۱/۶	۵۱/۰	۱۷/۴	۳۱/۶	..... ۱۳۸۵
	۶۴/۰	۱۱/۵	۲۷/۴	۲۴/۳	۷/۲	۴۵/۹	۲۳/۴	۳۱/۷	..... ۱۳۹۰
	۶۶/۳	۷/۴	۲۳/۰	۱۸/۶	۱۴/۵	۴۸/۲	۲۱/۶	۳۰/۱	..... ۱۳۹۵
	۶۸/۴	۶/۶	۱۸/۱	۱۷/۱	۱۲/۸	۴۹/۱	۲۰/۴	۳۰/۲	..... ۱۳۹۶
	۷۲/۲	۶/۰	۱۷/۱	۱۵/۲	۱۶/۹	۴۷/۸	۲۱/۹	۳۰/۲	..... ۱۳۹۷
	۷۷/۱	۶/۳	۱۹/۴	۱۴/۳	۱۳/۹	۴۸/۵	۲۱/۸	۲۹/۶	..... <sup>(۳)</sup> ۱۳۹۸
	۷۴/۶	۶/۹	۲۲/۴	۱۳/۶	۱۶/۱	۴۵/۱	۲۵/۶	۲۹/۲	..... <sup>(۳)</sup> ۱۳۹۹
<b>زن</b>									
	-	-	-	-	-	-	-	-	..... <sup>(۳)</sup> ۱۳۸۰
	۲۴/۲	۸/۷	۲۴/۸	۲۱/۲	۹/۴	۷۶/۶	۱۲/۵	۱۰/۹	..... ۱۳۸۵
	۱۶/۵	۱۳/۹	۳۷/۷	۳۵/۳	۳/۹	۶۶/۶	۱۵/۵	۱۷/۹	..... ۱۳۹۰
	۱۸/۹	۷/۲	۴۰/۶	۳۲/۲	۳/۹	۷۲/۶	۹/۵	۱۷/۹	..... ۱۳۹۵
	۲۱/۸	۶/۵	۳۵/۵	۲۸/۹	۳/۸	۷۱/۰	۱۰/۲	۱۸/۵	..... ۱۳۹۶
	۲۴/۱	۵/۸	۲۳/۷	۲۷/۳	۵/۱	۷۰/۴	۱۱/۶	۱۸/۰	..... ۱۳۹۷
	۲۵/۵	۵/۶	۳۲/۳	۱۷/۶	۴/۱	۷۳/۴	۱۲/۵	۱۴/۱	..... <sup>(۳)</sup> ۱۳۹۸
	۲۰/۶	۷/۳	۳۱/۸	۲۱/۵	۴/۴	۷۰/۸	۱۴/۱	۱۵/۲	..... <sup>(۳)</sup> ۱۳۹۹

۱- از سال ۱۳۹۸ بر اساس بند ۴ مصوبه ۹۸/۲۴۹/۱۰۰/ص/ ۹۸ مورخ ۹۸/۲/۱۷ شورای عالی جوانان، دامنه سنی جوانی از

۱۵-۲۹ ساله به ۱۸-۳۵ ساله تغییر یافته است.

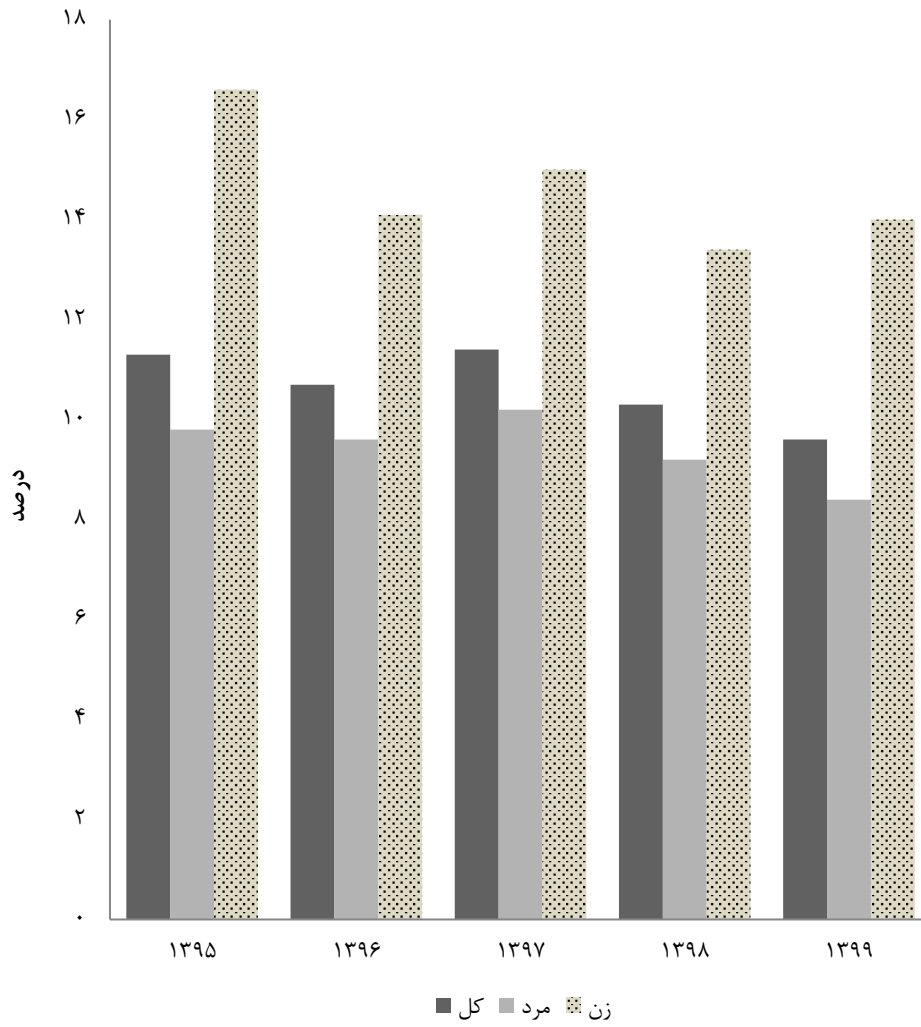
۲- اطلاعات ارائه شده، مربوط به آبان ماه می‌باشد.

۳- ارقام از سال ۱۳۹۸ بر اساس جمعیت ۱۵ ساله و بیش تر می‌باشد.

مأخذ- مرکز آمار ایران (رم).

- مرکز آمار ایران، دفتر جمعیت، نیروی کار و سرشماری.

## ۴-۱- نرخ بیکاری به تفکیک جنس



مبنا: جدول ۴-۲

۳-۴- توزیع نسبی جمعیت شاغل و بیکار (جوبای کار) ۱۰ ساله و بیش تر بر حسب وضع سواد و سطح تحصیلات (درصد)

۱۳۹۵		۱۳۹۰		۱۳۸۵		۱۳۸۰ <sup>(۱)</sup>		وضع سواد و سطح تحصیلات
بیکار	شاغل	بیکار	شاغل	بیکار	شاغل	بیکار	شاغل	
۱۰۰/۰	۱۰۰/۰	۱۰۰/۰	۱۰۰/۰	۱۰۰/۰	۱۰۰/۰	۱۰۰/۰	۱۰۰/۰	جمع
۹۸/۵	۹۱/۶	۹۷/۷	۸۸/۰	۹۷/۱	۸۴/۵	۹۷/۹	۸۱/۵	باسواد <sup>(۳)</sup>
۱۰/۸	۲۲/۰	۱۳/۳	۲۴/۶	۱۹/۵	۳۵/۳	۱۳/۹	۲۸/۱	ابتدایی و سوادآموزی
۱۶/۰	۲۲/۶	۱۸/۰	۲۱/۸	۲۱/۴	۲۳/۷	۲۵/۸	۲۱/۴	راهنمایی و متوسطه اول
۰/۲	۰/۴	۰/۲	۰/۷	۰/۱	۱/۷	۷/۷	۶/۱	متوسطه و متوسطه دوم
۲۴/۰	۲۴/۶	۳۳/۶	۲۳/۴	۳۷/۵	۲۶/۰	۳۸/۶	۱۸/۲	دیپلم و پیش‌دانشگاهی
۴۷/۱	۲۱/۰	۳۲/۶	۱۷/۵	۲۱/۵	۱۳/۲	۱۱/۹	۷/۸	عالی
۰/۰	۰/۰	۰/۰	۰/۰	۰/۰	۰/۰	۰/۰	۰/۰	نامشخص و اظهار نشده
۱/۵	۸/۴	۲/۳	۱۲/۰	۲/۹	۱۵/۵	۲/۱	۱۸/۵	بی‌سواد

۱۳۹۹ <sup>(۲)</sup>		۱۳۹۸ <sup>(۳)</sup>		۱۳۹۷		۱۳۹۶		وضع سواد و سطح تحصیلات
بیکار	شاغل	بیکار	شاغل	بیکار	شاغل	بیکار	شاغل	
۱۰۰/۰	۱۰۰/۰	۱۰۰/۰	۱۰۰/۰	۱۰۰/۰	۱۰۰/۰	۱۰۰/۰	۱۰۰/۰	جمع
۹۸/۳	۹۳/۶	۹۸/۶	۹۱/۲	۹۹/۲	۹۰/۶	۹۹/۲	۹۱/۵	باسواد <sup>(۳)</sup>
۱۰/۰	۲۰/۵	۸/۷	۲۱/۱	۷/۸	۲۲/۱	۸/۹	۲۴/۱	ابتدایی و سوادآموزی
۱۶/۷	۲۱/۹	۱۳/۰	۲۱/۳	۱۵/۷	۲۱/۲	۱۳/۳	۲۱/۰	راهنمایی و متوسطه اول
۰/۲	۰/۶	۰/۱	۰/۴	۰/۱	۰/۳	۰/۱	۰/۴	متوسطه و متوسطه دوم
۲۵/۳	۲۵/۴	۲۷/۸	۲۵/۲	۲۹/۳	۲۵/۶	۲۴/۳	۲۳/۶	دیپلم و پیش‌دانشگاهی
۴۶/۰	۲۵/۳	۴۹/۱	۲۳/۳	۴۶/۳	۲۱/۳	۵۲/۴	۲۲/۳	عالی
۰/۰	۰/۰	۰/۰	۰/۰	۰/۰	۰/۰	۰/۰	۰/۰	نامشخص و اظهار نشده
۱/۷	۶/۴	۱/۴	۸/۸	۰/۸	۹/۴	۰/۸	۸/۵	بی‌سواد

۱- اطلاعات ارائه شده، مربوط به آبان ماه می‌باشد.

۲- آمار حوزه‌های علمیه و علوم دینی و غیررسمی در سرجمع منظور شده است.

۳- ارقام از سال ۱۳۹۸ بر اساس جمعیت ۱۵ ساله و بیش تر می‌باشد.

مأخذ - مرکز آمار ایران. (ر.م).

- مرکز آمار ایران، دفتر جمعیت، نیروی کار و سرشماری.

۴-۴- کارکنان دولت<sup>(۱)</sup> بر حسب جنس و وضعیت استخدامی: ۱۳۹۸

غیررسمی		رسمی		جمع		دستگاه اجرایی
زن	مرد	زن	مرد	زن	مرد	
۶۱۱	۱۹۰۸	۱۱۵۵	۳۳۹۶	۱۷۶۶	۵۳۰۴	جمع کل .....
۷	۲۵	۲۱	۳۶	۲۸	۶۱	اداره کل استاندارد و تحقیقات صنعتی.....
۶	۱۹	۳۶	۶۸	۴۲	۸۷	اداره کل امور اقتصادی و دارایی.....
۱۰	۲۸	۹	۴۳	۱۹	۷۱	اداره کل اوقاف و امور خیریه.....
۰	۱۶	۳	۳۷	۳	۵۳	اداره کل تبلیغات اسلامی.....
۴۳	۸۰	۶۵	۱۰۱	۱۰۸	۱۸۱	اداره کل تعاون، کار و رفاه اجتماعی.....
۲	۲۳	۲۵	۱۲۱	۲۷	۱۴۴	اداره کل دامپزشکی.....
۲۷	۹۹	۴۸	۱۵۹	۷۵	۲۵۸	اداره کل راه و شهرسازی.....
۱۹	۳۸۲	۳۵	۴۷۹	۵۴	۸۶۱	اداره کل زندان ها و اقدامات تأمینی و تربیتی.....
۴۳	۱۷۸	۲۴	۱۴۶	۶۷	۳۲۴	اداره کل صنعت، معدن و تجارت.....
۲۴	۸۷	۵۹	۷۶	۸۳	۱۶۳	اداره کل فرهنگ و ارشاد اسلامی.....
۱۴	۶۲	۴۲	۲۸۱	۵۶	۳۴۳	اداره کل منابع طبیعی.....
۱	۴۱	۱۲	۵۵	۱۳	۹۶	اداره کل نوسازی، توسعه و تجهیز مدارس.....
۲۷	۹۹	۵۷	۹۹	۸۴	۱۹۸	اداره کل ورزش و جوانان.....
۴	۳۱	۷	۴۴	۱۱	۷۵	اداره کل هواشناسی.....
۳۷	۱۶۸	۱۲۲	۴۰۱	۱۵۹	۵۶۹	استانداری.....
۲۵۷	۱۷۴	۲۲۲	۱۰۶	۴۷۹	۲۸۰	اداره کل بهزیستی.....
۳۱	۵۳	۴۳	۳۸	۷۴	۹۱	اداره کل انتقال خون.....
۰	۰	۲	۱۱	۲	۱۱	حوزه هنری سازمان تبلیغات اسلامی.....
۰	۱۳	۲	۲۱	۲	۳۴	سازمان بازرسی.....
۱۳	۷۲	۲۳۲	۶۶۹	۲۴۵	۷۴۱	سازمان جهاد کشاورزی.....
۱۳	۸۷	۹	۲۹۸	۲۲	۳۸۵	اداره کل شیلات.....
۱۲	۴۹	۴۲	۴۹	۵۴	۹۸	اداره کل پزشکی قانونی.....
۲۱	۱۲۲	۳۷	۵۳	۵۸	۱۷۵	سازمان میراث فرهنگی، صنایع دستی و گردشگری.....
۰	۰	۱	۵	۱	۵	اداره امور عشایر استان گیلان.....

۱- فقط شامل دستگاه‌هایی می‌باشد که از محل منابع استانی، اعتبار دریافت می‌کنند. همچنین به دلیل عدم ارائه اطلاعات

سال ۱۳۹۹ تا زمان انتشار نشریه، آمار سال ۱۳۹۸ تکرار شده است.

مأخذ- سازمان مدیریت و برنامه‌ریزی. معاونت توسعه مدیریت و سرمایه انسانی.

۴-۵ - کارکنان دولت<sup>(۱)</sup> برحسب جنس و مدرک تحصیلی: ۱۳۹۸

فوق دیپلم		دیپلم		کمتر از دیپلم		جمع		دستگاه اجرایی
زن	مرد	زن	مرد	زن	مرد	زن	مرد	
۱۲	۵۱۲	۱۵۶	۱۲۴	۵۴	۴۸۷	۱۷۶۶	۵۳۰۴	جمع کل.....
۰	۲	۰	۱۴	۰	۴	۲۸	۶۱	اداره کل استاندارد و تحقیقات صنعتی.....
۲	۴	۱	۵	۱	۴	۴۲	۸۷	اداره کل امور اقتصادی و دارایی.....
۲	۱۱	۲	۹	۰	۴	۱۹	۷۱	اداره کل اوقاف و امور خیریه.....
۱	۱	۰	۰	۰	۰	۳	۵۳	اداره کل تبلیغات اسلامی.....
۳	۹	۸	۲۳	۳	۰	۱۰۸	۱۸۱	اداره کل تعاون، کار و رفاه اجتماعی.....
۶	۳۳	۰	۱۳	۰	۶	۲۷	۱۴۴	اداره کل دامپزشکی.....
۱	۱۹	۳	۳۳	۰	۲۳	۷۵	۲۵۸	اداره کل راه و شهرسازی.....
۳	۱۳۵	۷	۱۹۷	۱	۱۵۷	۵۴	۸۶۱	اداره کل زندانها و اقدامات تأمینی و تربیتی.....
۴	۲۸	۶	۲۲	۰	۱۴	۶۷	۳۲۴	اداره کل صنعت، معدن و تجارت.....
۹	۱۳	۶	۲۶	۱	۱۹	۸۳	۱۶۳	اداره کل فرهنگ و ارشاد اسلامی.....
۳	۲۲	۴	۶۹	۰	۲۳	۵۶	۳۴۳	اداره کل منابع طبیعی.....
۰	۱	۱	۱۳	۰	۲	۱۳	۹۶	اداره کل نوسازی، توسعه و تجهیز مدارس.....
۱	۱۳	۳	۳۰	۰	۳۱	۸۴	۱۹۸	اداره کل ورزش و جوانان.....
۰	۳	۰	۷	۰	۶	۱۱	۷۵	اداره کل هواشناسی.....
۴	۴۱	۵	۶۱	۰	۲۴	۱۵۹	۵۶۹	استانداری.....
۲۱	۱۵	۹۲	۴۷	۴۷	۳۶	۴۷۹	۲۸۰	اداره کل بهزیستی.....
۶	۱۷	۶	۲۱	۰	۱۲	۷۴	۹۱	اداره کل انتقال خون.....
۰	۱	۰	۳	۰	۰	۲	۱۱	حوزه هنری سازمان تبلیغات اسلامی.....
۰	۰	۰	۳	۰	۴	۲	۳۴	سازمان بازرسی.....
۵	۵۱	۴	۶۰	۰	۴۵	۲۴۵	۷۴۱	سازمان جهاد کشاورزی.....
۱	۶۳	۰	۱۱۳	۰	۵۶	۲۲	۳۸۵	اداره کل شیلات.....
۷	۱۰	۵	۲۴	۱	۱	۵۴	۹۸	اداره کل پزشکی قانونی.....
								سازمان میراث فرهنگی، صنایع دستی و
۳	۲۰	۳	۳۱	۰	۱۶	۵۸	۱۷۵	گردشگری.....
۰	۰	۰	۰	۰	۰	۱	۵	اداره امور عشایر استان گیلان.....



۴-۵- کارکنان دولت<sup>(۱)</sup> برحسب جنس و مدرک تحصیلی: ۱۳۹۸ (دنباله)

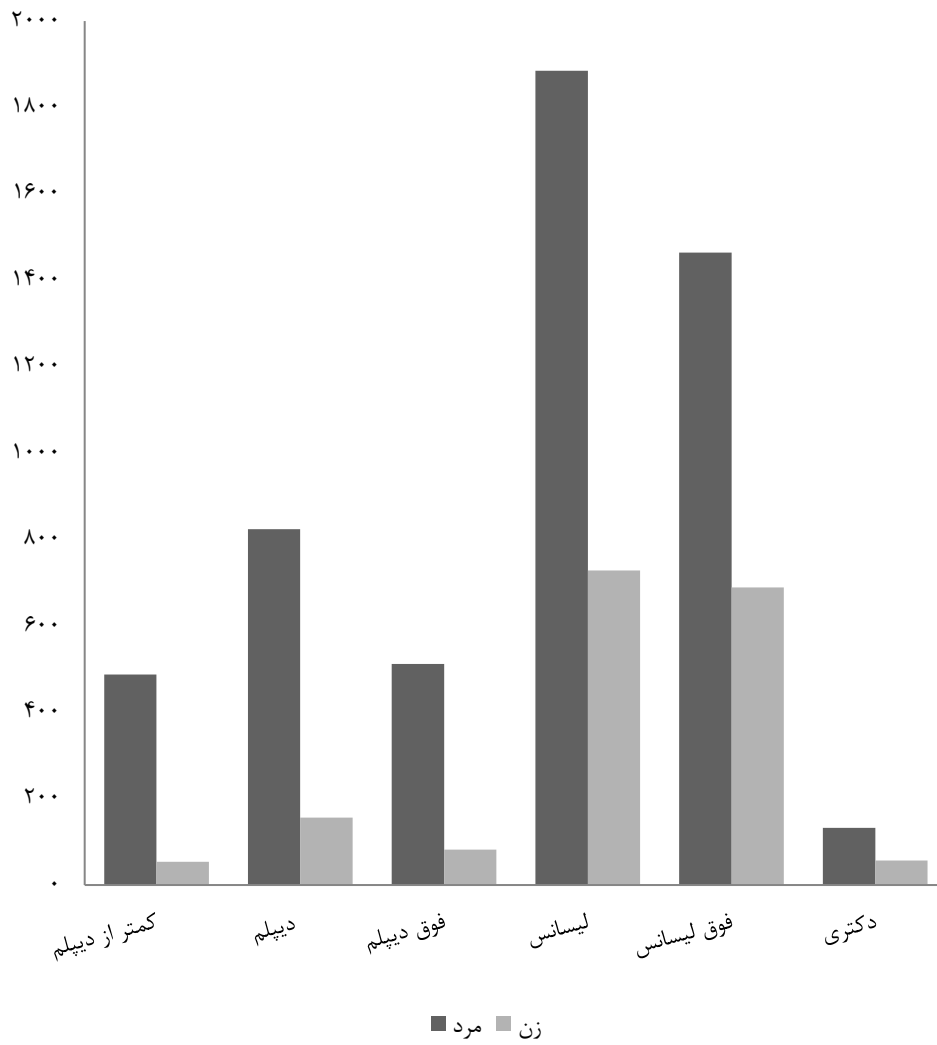
دکتری <sup>(۲)</sup>		فوق لیسانس		لیسانس		دستگاه اجرایی
زن	مرد	زن	مرد	زن	مرد	
۵۷	۱۳۲	۶۸۹	۱۴۶۴	۷۲۸	۱۸۸۵	جمع کل .....
۱	۰	۲۰	۱۶	۷	۲۵	اداره کل استاندارد و تحقیقات صنعتی .....
۰	۳	۲۵	۳۹	۱۳	۳۲	اداره کل امور اقتصادی و دارایی .....
۰	۰	۱	۱۵	۱۴	۳۲	اداره کل اوقاف و امور خیریه .....
۰	۱	۱	۲۰	۱	۳۱	اداره کل تبلیغات اسلامی .....
۰	۳	۵۴	۳۵	۴۰	۱۱۱	اداره کل تعاون، کار و رفاه اجتماعی .....
۱۰	۳۹	۵	۲۰	۶	۳۳	اداره کل دامپزشکی .....
۱	۰	۴۱	۹۹	۲۹	۸۴	اداره کل راه و شهرسازی .....
۰	۵	۸	۱۱۶	۳۵	۲۵۱	اداره کل زندانها و اقدامات تأمینی و تربیتی .....
۱	۱۰	۲۳	۱۱۱	۳۳	۱۳۹	اداره کل صنعت، معدن و تجارت .....
۰	۱	۲۹	۴۰	۳۸	۶۴	اداره کل فرهنگ و ارشاد اسلامی .....
۱	۶	۲۳	۱۳۶	۲۵	۸۷	اداره کل منابع طبیعی .....
۰	۰	۳	۲۸	۹	۵۲	اداره کل نوسازی، توسعه و تجهیز مدارس .....
۱	۱	۳۹	۵۲	۴۰	۷۱	اداره کل ورزش و جوانان .....
۱	۱	۷	۲۴	۳	۳۴	اداره کل هواشناسی .....
۳	۵	۱۰۴	۲۴۹	۴۳	۱۸۹	استانداری .....
۷	۴	۱۰۵	۶۰	۲۰۷	۱۱۸	اداره کل بهزیستی .....
۱۱	۱۱	۱۴	۸	۳۷	۲۲	اداره کل انتقال خون .....
۰	۰	۰	۴	۲	۳	حوزه هنری سازمان تبلیغات اسلامی .....
۰	۰	۰	۲۰	۲	۷	سازمان بازرسی .....
۲	۲	۱۴۲	۲۳۷	۹۲	۳۴۶	سازمان جهاد کشاورزی .....
۰	۱	۶	۷۶	۱۵	۷۶	اداره کل شیلات .....
۱۶	۳۶	۸	۹	۱۷	۱۸	اداره کل پزشکی قانونی .....
۲	۳	۳۰	۴۷	۲۰	۵۸	سازمان میراث فرهنگی، صنایع دستی و گردشگری .....
۰	۰	۱	۳	۰	۲	اداره امور عشایر استان گیلان .....

۱- فقط شامل دستگاه‌هایی می‌باشد که از محل منابع استانی، اعتبار دریافت می‌کنند. همچنین به دلیل عدم ارائه اطلاعات سال ۱۳۹۹ تا زمان انتشار نشریه، آمار سال ۱۳۹۸ تکرار شده است.

۲- شامل دکترای حرفه‌ای و تخصصی می‌باشد.

مأخذ- سازمان مدیریت و برنامه‌ریزی. معاونت توسعه مدیریت و سرمایه انسانی.

## ۴-۲- کارکنان دولت برحسب جنس و مدرک تحصیلی: ۱۳۹۸



منبع: جدول ۴-۵



۴-۶- فرصت‌های شغلی اعلام شده، متقاضیان کار ثبت‌نام شده و به‌کارگمارده‌شدگان از طریق مراکز کاریابی

به‌کارگمارده‌شدگان			متقاضیان کار			تعداد فرصت‌های شغلی	سال و شهرستان <sup>(۱)</sup>
زن	مرد	مرد و زن	زن	مرد	مرد و زن		
۳۳۱	۵۴۴	۸۷۵	۲۲۵۲۷	۳۹۱۰۵	۶۱۶۳۲	۹۶۹	۱۳۸۰
۱۰۱۶	۲۳۳۷	۳۳۵۳	۱۱۷۹۱	۱۴۶۲۲	۲۶۴۱۳	۳۷۵۵	۱۳۸۵
۱۶۲۷	۲۵۰۸	۴۱۳۵	۸۸۵۲	۱۴۰۸۷	۲۲۹۳۹	۶۵۵۷	۱۳۹۰
۱۹۷۹	۳۶۸۱	۵۶۶۰	۶۵۵۵	۱۰۶۶۳	۱۷۲۱۸	۱۱۰۰۶	۱۳۹۵
۱۳۷۶	۱۹۷۷	۳۳۵۳	۴۸۸۶	۷۶۱۳	۱۲۴۹۹	۱۱۸۸۹	۱۳۹۶
۱۲۸۴	۱۷۵۴	۳۰۳۸	۴۲۰۴	۵۷۷۰	۹۹۷۴	۶۸۸۵	۱۳۹۷
۱۳۶۳	۲۰۲۸	۳۳۹۱	۳۶۷۴	۵۲۳۶	۸۹۱۰	۹۲۲۸	۱۳۹۸
<b>۵۸۶</b>	<b>۱۴۶۰</b>	<b>۲۰۴۶</b>	<b>۳۱۸۲</b>	<b>۴۴۹۲</b>	<b>۷۶۷۴</b>	<b>۱۰۷۹۱</b>	<b>۱۳۹۹</b>
۸۹	۱۶۲	۲۵۱	۲۴۵	۱۹۴	۴۳۹	۱۵۷	آستارا
۱۹	۲۵	۴۴	۴۲	۴۷	۸۹	۴۸	آستانه اشرفیه
۲۳	۱۸	۴۱	۸۵	۴۹	۱۳۴	۶۳	بندر انزلی
۳	۲	۵	۳۰	۳۳	۶۳	۶۳	تالش
۳۱۹	۹۶۰	۱۲۷۹	۲۵۰۴	۳۷۵۶	۶۲۶۰	۹۱۸۸	رشت
۲۰	۶۵	۸۵	۱۷	۶۱	۷۸	۸۵	رضوانشهر
۱۵	۲۷	۴۲	۳۵	۴۲	۷۷	۴۲	رودسر
۸	۱۳	۲۱	۸	۱۲	۲۰	۲۳	سیاهکل
۲	۲	۴	۷	۱۱	۱۸	۴	شفت
۲۷	۱۴۲	۱۶۹	۳۱	۱۵۱	۱۸۲	۲۳۱	صومعه‌سرا
۲۶	۳۲	۵۸	۲۳	۲۵	۴۸	۵۸	فومن
۲۱	۸	۲۹	۵۴	۲۶	۸۰	۷۸۷	لاهیجان
۱۴	۴	۱۸	۱۰۱	۸۵	۱۸۶	۴۲	لنگرود

۱- شهرستان‌هایی که نام آن‌ها درج نشده است، فاقد فعالیت‌های مورد نظر در جدول می‌باشند.

مأخذ- اداره کار و امور اجتماعی استان گیلان.

- اداره کل تعاون، کار و رفاه اجتماعی استان گیلان.

## ۴-۷- متقاضیان کار ثبت نام شده بر حسب سن

سال و شهرستان <sup>(۱)</sup>	جمع	۱۵-۲۴ ساله	۲۵-۳۴ ساله	۳۵-۴۴ ساله	۴۵-۵۴ ساله	۵۵ ساله و بیش تر
۱۳۸۰.....	۶۱۶۳۲	۲۷۳۲۰	۲۴۶۱۶	۸۱۲۶	۱۳۶۶	۲۰۴
۱۳۸۵.....	۲۶۴۱۳	۱۰۸۹۱	۱۰۹۰۲	۳۳۹۴	۱۰۶۷	۱۵۹
۱۳۹۰.....	۲۲۹۳۹	۸۵۵۲	۱۰۰۱۳	۲۹۵۸	۱۰۸۷	۳۲۹
۱۳۹۵.....	۱۷۲۱۸	۴۰۰۸	۹۶۳۰	۲۷۱۸	۷۰۷	۱۵۵
۱۳۹۶.....	۱۲۴۹۹	۲۹۵۹	۷۰۸۰	۱۸۹۷	۴۴۷	۱۱۶
۱۳۹۷.....	۹۹۷۴	۲۴۵۹	۵۶۸۲	۱۳۰۵	۴۱۷	۱۱۱
۱۳۹۸.....	۸۹۱۰	۱۲۳۴	۳۵۴۳	۲۹۰۰	۹۷۰	۲۶۳
<b>۱۳۹۹.....</b>	<b>۷۶۷۴</b>	<b>۲۰۷۶</b>	<b>۶۱۸۴</b>	<b>۱۰۶۸</b>	<b>۲۴۲</b>	<b>۱۰۴</b>
آستارا.....	۴۳۹	۵۳	۱۲۱	۱۶۹	۴۷	۴۹
آستانه اشرفیه.....	۸۹	۱۶	۴۵	۱۸	۸	۲
بندر انزلی.....	۱۳۴	۳۴	۷۰	۲۲	۶	۲
تالش.....	۶۳	۵۲	۹	۲	۰	۰
رشت.....	۶۲۶۰	۱۷۴۰	۳۵۹۰	۷۳۲	۱۵۳	۴۵
رضوانشهر.....	۷۸	۴	۷۱	۲	۱	۰
رودسر.....	۷۷	۲۳	۳۸	۱۱	۲	۳
سیاهکل.....	۲۰	۵	۸	۴	۲	۱
شفت.....	۱۸	۸	۸	۲	۰	۰
صومعه سرا.....	۱۸۲	۵۶	۷۹	۴۲	۵	۰
فومن.....	۴۸	۱۷	۱۶	۱۳	۲	۰
لاهیجان.....	۸۰	۲۸	۴۰	۱۲	۰	۰
لنگرود.....	۱۸۶	۴۰	۸۹	۳۹	۱۶	۲

۱- شهرستان هایی که نام آنها درج نشده است، فاقد فعالیت های مورد نظر در جدول می باشند.

مأخذ- اداره کار و امور اجتماعی استان گیلان.

- اداره کل تعاون، کار و رفاه اجتماعی استان گیلان.

## ۴-۸- متقاضیان کار ثبت نام شده بر حسب وضع سواد

دبیرستانی	پایان دوره راهنمایی	پایان دوره ابتدایی	می تواند بخواند و بنویسد	جمع	سال و شهرستان <sup>(۱)</sup>
۲۲۰۵۱	۱۵۴۵۲	۱۵۴۷۰	۲۰۶۶	۶۱۶۳۲	..... ۱۳۸۰
۱۲۳۱۴	۴۵۲۸	۲۳۹۶	۴۰۴	۲۶۴۱۳	..... ۱۳۸۵
۷۴۵۸	۳۳۶۸	۱۶۸۶	۱۱۹	۲۲۹۳۹	..... ۱۳۹۰
۱۳۹۷	۱۸۰۴	۵۴۴	۶	۱۷۲۱۸	..... ۱۳۹۵
۸۶۵	۱۰۹۳	۳۸۵	۶۵	۱۲۴۹۹	..... ۱۳۹۶
۷۵۱	۹۹۰	۳۴۱	۷۳	۹۹۷۴	..... ۱۳۹۷
۱۲۴۴	۶۸۶	۲۶۲	۶۶	۸۹۱۰	..... ۱۳۹۸
<b>۲۸۷</b>	<b>۲۸۹</b>	<b>۱۲۵</b>	<b>۱۴۹</b>	<b>۷۶۷۴</b>	<b>..... ۱۳۹۹</b>
۵۰	۵۰	۴۳	۱۷	۴۳۹	..... آستارا
۰	۱۴	۱۱	۰	۸۹	..... آستانه اشرفیه
۰	۲۰	۳	۰	۱۳۴	..... بندرانزلی
۰	۰	۰	۰	۶۳	..... تالش
۲۲۹	۱۵۱	۴۰	۱۲۷	۶۲۶۰	..... رشت
۵	۷	۱	۳	۷۸	..... رضوانشهر
۰	۶	۵	۰	۷۷	..... رودسر
۱	۰	۰	۱	۲۰	..... سیاهکل
۰	۱	۰	۰	۱۸	..... شفت
۰	۱۷	۱۰	۰	۱۸۲	..... صومعه سرا
۲	۱	۲	۰	۴۸	..... فومن
۰	۵	۰	۰	۸۰	..... لاهیجان
۰	۱۷	۱۰	۱	۱۸۶	..... لنگرود



## ۸-۴- متقاضیان کار ثبت نام شده بر حسب وضع سواد (دنباله)

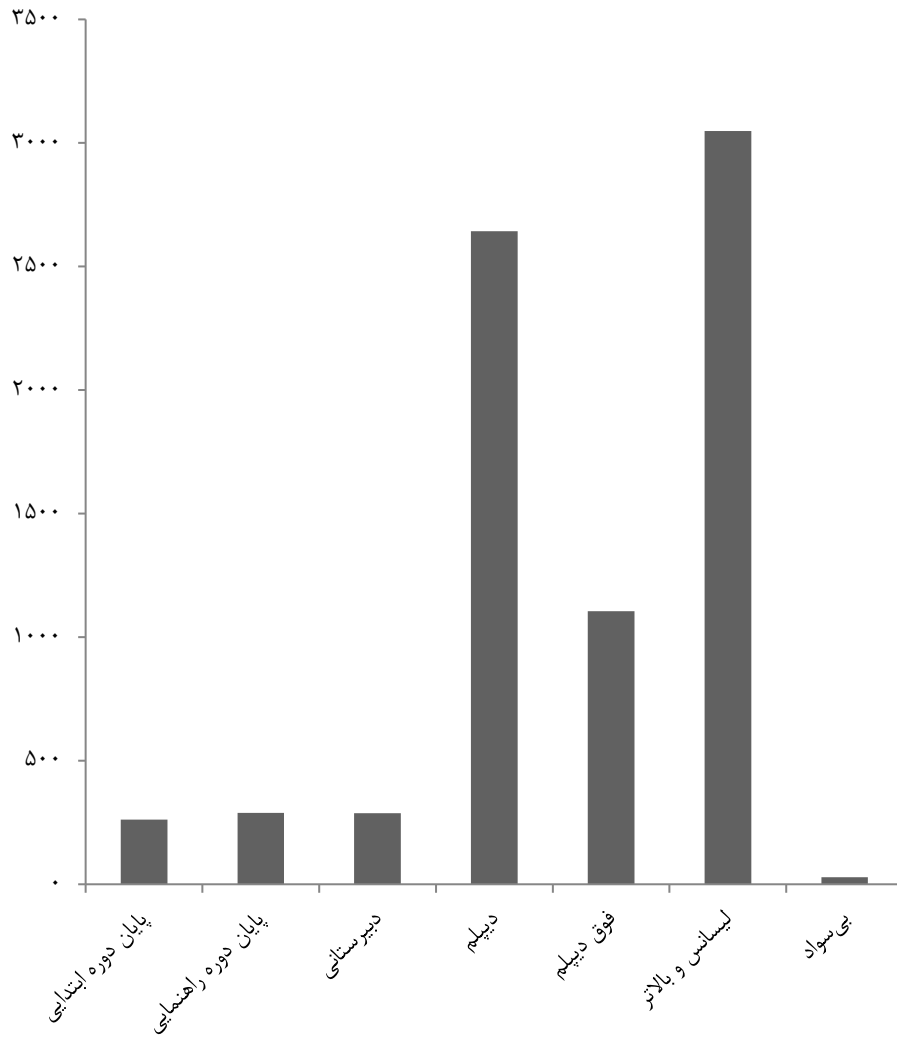
سال و شهرستان <sup>(۱)</sup>	دیپلم	فوق دیپلم	لیسانس و بالاتر	بی سواد
۱۳۸۰	۱۶۷۶	۳۲۹۵	۳۵	۱۵۸۷
۱۳۸۵	۲۹۷۶	۳۵۶۰	۴۰	۱۹۵
۱۳۹۰	۳۲۳۳	۶۱۸۷	۴۰۶	۴۸۲
۱۳۹۵	۴۳۵۸	۱۶۴۰	۵۵۲۷	۱۹۴۲
۱۳۹۶	۳۱۹۳	۱۰۴۷	۴۰۱۹	۱۸۳۲
۱۳۹۷	۲۶۴۹	۹۰۳	۳۱۴۸	۱۱۱۹
۱۳۹۸	۱۹۶۲	۸۵۵	۲۷۶۴	۱۰۷۱
<b>۱۳۹۹</b>	<b>۲۶۴۳</b>	<b>۱۱۰۵</b>	<b>۳۰۴۸</b>	<b>۲۸</b>
آستارا	۴۶	۳۷	۱۷۱	۲۵
آستانه اشرفیه	۱۸	۱۹	۲۷	۰
بندر انزلی	۵۰	۱۰	۵۱	۰
تالش	۲	۴	۵۷	۰
رشت	۲۳۰۴	۹۳۸	۲۴۷۱	۰
رضوانشهر	۴۸	۸	۶	۰
رودسر	۱۲	۱۲	۴۲	۰
سیاهکل	۷	۳	۷	۱
شفت	۹	۱	۷	۰
صومعه سرا	۵۱	۳۴	۶۹	۱
فومن	۹	۱۲	۲۲	۰
لاهیجان	۲۵	۶	۴۴	۰
لنگرود	۶۲	۲۱	۷۴	۱

۱- شهرستان هایی که نام آن ها درج نشده است، فاقد فعالیت های مورد نظر در جدول می باشند.

مأخذ- اداره کار و امور اجتماعی استان گیلان.

- اداره کل تعاون، کار و رفاه اجتماعی استان گیلان.

۳-۴- متقاضیان کار ثبت نام شده برحسب وضع سواد: ۱۳۹۹



مبنا: جدول ۴-۸

## ۹-۴- افراد به کارگمارده شده برحسب وضع سواد

دیبرستانی	پایان دوره راهنمایی	پایان دوره ابتدایی	می تواند بخواند و بنویسد	جمع	سال و شهرستان <sup>(۱)</sup>
۴۰۰	۲۳۰	۱۰۷	۶	۸۷۵	۱۳۸۰
۱۴۴۷	۶۸۷	۴۶۸	۳۸	۳۳۵۳	۱۳۸۵
۱۷۷۵	۷۶۹	۲۸۰	۱۲	۴۱۳۵	۱۳۹۰
۶۷۱	۸۰۴	۲۳۲	۰	۵۶۶۰	۱۳۹۵
۴۴۷	۵۶۲	۱۶۳	۳۷	۳۳۵۳	۱۳۹۶
۳۱۱	۳۴۵	۱۷۶	۱۰۳	۳۰۳۸	۱۳۹۷
۳۸۳	۲۲۸	۱۵۵	۵۶	۳۳۹۱	۱۳۹۸
<b>۱۹۹</b>	<b>۱۵</b>	<b>۱۲۲</b>	<b>۶۶</b>	<b>۲۰۴۶</b>	<b>۱۳۹۹</b>
۳۱	۱۵	۴۳	۲۰	۲۵۱	آستارا
۱۷	۰	۸	۶	۴۴	آستانه اشرفیه
۰	۲	۰	۰	۴۱	بندرانزلی
۰	۰	۰	۰	۵	تالش
۷۰	۳۶	۴	۳۸	۱۲۷۹	رشت
۸	۷	۲	۱	۸۵	رضوانشهر
۰	۶	۶	۰	۴۲	رودسر
۳	۴	۲	۱	۲۱	سیاهکل
۰	۰	۰	۰	۴	شفت
۶۴	۱۰	۵۲	۰	۱۶۹	صومعه سرا
۲	۲	۲	۰	۵۸	فومن
۴	۱	۰	۰	۲۹	لاهیجان
۰	۲	۳	۰	۱۸	لنگرود



## ۴-۹- افراد به کارگمارده شده بر حسب وضع سواد(دنباله)

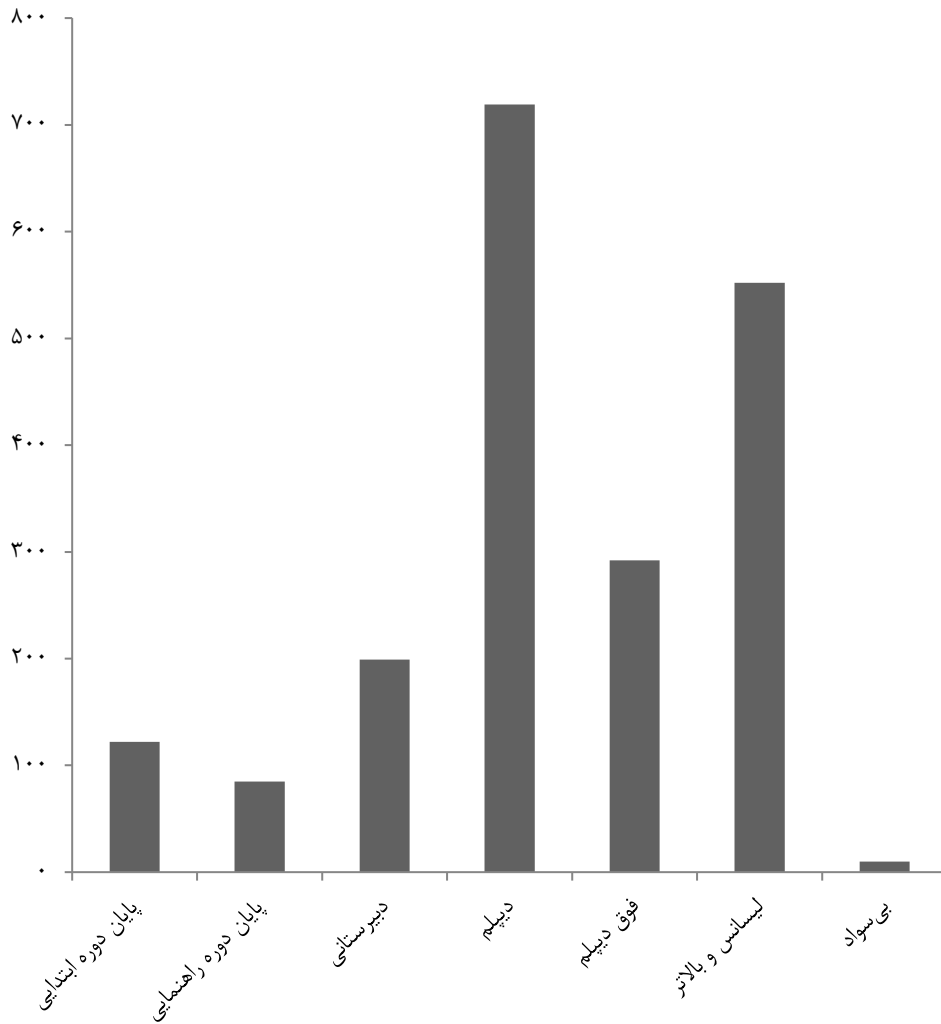
بی سواد	لیسانس و بالاتر	فوق دیپلم	دیپلم	سال و شهرستان <sup>(۱)</sup>
۳	۰	۸۰	۴۹	۱۳۸۰.....
۳۴	۸	۳۳۴	۳۳۷	۱۳۸۵.....
۲۰	۱۹	۷۴۷	۵۱۳	۱۳۹۰.....
۶۵۶	۱۱۵۵	۳۵۷	۱۷۸۵	۱۳۹۵.....
۱۶۴	۸۱۰	۱۹۵	۹۷۵	۱۳۹۶.....
۲۰۸	۸۴۹	۳۸۸	۶۵۸	۱۳۹۷.....
۲۷۸	۱۳۳۷	۳۹۸	۵۵۶	۱۳۹۸.....
۱۱	۵۵۲	۲۹۲	۷۱۹	۱۳۹۹.....
۱۰	۶۶	۲۰	۴۶	آستارا.....
۰	۰	۷	۶	آستانه اشرفیه.....
۰	۲۵	۰	۱۴	بندرانزلی.....
۰	۳	۱	۱	تالش.....
۰	۳۹۵	۱۹۲	۵۴۴	رشت.....
۰	۶	۱۱	۵۰	رضوانشهر.....
۰	۹	۶	۱۵	رودسر.....
۱	۲	۳	۵	سیاهکل.....
۰	۰	۰	۴	شفت.....
۰	۲	۳۳	۸	صومعه سرا.....
۰	۲۵	۱۴	۱۳	فومن.....
۰	۱۲	۵	۷	لاهیجان.....
۰	۷	۰	۶	لنگرود.....

۱- شهرستان هایی که نام آنها درج نشده است، فاقد فعالیت های مورد نظر در جدول می باشند.

مأخذ- اداره کار و امور اجتماعی استان گیلان.

- اداره کل تعاون، کار و رفاه اجتماعی استان گیلان.

۴-۴- افراد به کارگمارده شده برحسب وضع سواد: ۱۳۹۹



منبع: جدول ۴-۹



## ۴-۱۰- افراد به کار گمارده شده در بخش‌های دولتی، خصوصی و تعاونی

سال و شهرستان <sup>(۱)</sup>	جمع	دولتی	خصوصی	تعاونی	اظهار نشده
۱۳۸۰	۸۷۵	۳۸	۶۰۷	۲۳۰	.
۱۳۸۵	۳۳۵۳	۴	۳۲۵۸	۹۱	.
۱۳۹۰	۴۱۳۵	.	۳۸۸۵	۲۵۰	.
۱۳۹۵	۵۶۶۰	.	۵۶۳۱	۲۹	.
۱۳۹۶	۳۳۵۳	.	۳۳۲۵	۲۸	.
۱۳۹۷	۳۰۳۸	.	۳۰۲۷	۱۱	.
۱۳۹۸	۳۳۹۱	.	۳۳۷۵	۱۶	.
<b>۱۳۹۹</b>	<b>۲۰۴۶</b>	<b>۱</b>	<b>۲۰۲۲</b>	<b>۲۳</b>	.
آستارا	۲۵۱	.	۲۵۱	.	.
آستانه اشرفیه	۴۴	.	۳۲	۱۲	.
بندر انزلی	۴۱	.	۴۱	.	.
تالش	۵	.	۴	۱	.
رشت	۱۲۷۹	.	۱۲۷۹	.	.
رضوانشهر	۸۵	.	۸۵	.	.
رودسر	۴۲	.	۴۲	.	.
سیاهکل	۲۱	.	۲۱	.	.
شفت	۴	.	۴	.	.
صومعه سرا	۱۶۹	.	۱۶۹	.	.
فومن	۵۸	.	۴۸	۱۰	.
لاهیجان	۲۹	۱	۲۸	.	.
لنگرود	۱۸	.	۱۸	.	.


۱- شهرستان‌هایی که نام آن‌ها درج نشده است، فاقد فعالیت‌های مورد نظر در جدول می‌باشند.

مأخذ- اداره کار و امور اجتماعی استان گیلان.

- اداره کل تعاون، کار و رفاه اجتماعی استان گیلان.



کشاورزی، جنگلداری و شیلات  
فصل ۵





## مقدمه

در تهیه و تنظیم اطلاعات این فصل از نتایج سرشماری عمومی کشاورزی ۱۳۹۳، آمار و اطلاعات اداره کل شیلات، مدیریت تعاون روستایی، اداره کل تعاون، کار و رفاه اجتماعی، سازمان جهاد کشاورزی، اداره کل دامپزشکی و سازمان چای کشور استفاده شده است.

آمار و اطلاعات ارائه شده در این فصل شامل آمارهایی در زمینه زراعت، باغداری، دام و طیور و شیلات می‌باشد.

برای تهیه و تنظیم آمار و اطلاعات مندرج در جداول این فصل، علاوه بر اطلاعات دریافتی از ادارات و سازمان‌های ذی‌ربط از نشریات مختلف مرکز آمار ایران نیز استفاده شده است. از جمله آمار کشتار دام که جمع‌آوری اطلاعات، از طریق کشتارگاه‌ها و با همکاری اداره کل دامپزشکی صورت می‌گیرد.

نخستین سرشماری کشاورزی در سال ۱۳۵۲ انجام شد. در سال‌های ۱۳۶۷، ۱۳۷۲ و ۱۳۸۲ به ترتیب دومین، سومین و چهارمین سرشماری عمومی کشاورزی کشور توسط مرکز آمار ایران در سطح نقاط شهری و روستایی به مرحله اجرا در آمد و پنجمین سرشماری عمومی کشاورزی کشور در سال ۱۳۹۳ توسط مرکز آمار ایران به مورد اجرا در آمد. در این سرشماری، اطلاعات واحدهای کشاورزی به طور عمده از طریق مراجعه به خانوارهای ساکن در آبادی‌ها یا شهرها که دارای بهره‌برداری‌های کشاورزی بوده‌اند، گردآوری شده است. ذکر این نکته ضروری می‌باشد که در شهرهای بزرگ فقط به خانوارهایی که بهره‌بردار کشاورزی بودند، مراجعه و آمار اخذ گردیده است.

از سرشماری عمومی کشاورزی ۱۳۶۷، فهرست

می‌باشد که به روش ثبتی تهیه و ارائه شده است.

**تعاریف و مفاهیم به کار رفته در این فصل به شرح زیر است:**

**بهره‌برداری کشاورزی:** واحد تولیدی اقتصادی شامل یک یا چند فعالیت کشاورزی در محدوده جغرافیایی مشخص (آبادی یا شهر) است که تحت مدیریت واحد (حقیقی، حقوقی) قرار دارد.

**زراعت:** کشت گیاهان سالانه با هدف بهره‌برداری اقتصادی است که در فضای باز یا زیر پوشش موقت مثل پلاستیک، روی زمین زراعی یا بین درختان باغ انجام می‌شود.

**باغداری:** بهره‌برداری‌هایی که در روز آمارگیری حداقل ۲۰۰ متر مربع باغ و قلمستان دارند.

**کشت گلخانه‌ای:** کشت انواع گیاهان سالانه یا دائمی است که در گلخانه‌ها با هدف بهره‌برداری اقتصادی انجام می‌شود. کشت محصولات کشاورزی زیر پوشش موقت مانند کشت زیر پلاستیک، کشت گلخانه‌ای محسوب نمی‌شود.

**دام سنگین:** شامل گاو و گوساله، گاو میش و بچه‌گاو میش و شتر و بچه‌شتر و تک سمی‌ها است.

**بهره‌بردار پرورش دام سنگین:** بهره‌برداری‌های کشاورزی که در روز آمارگیری دارای حداقل یک رأس دام سنگین باشد.

گاوداری‌های صنعتی تهیه و زمینه لازم برای اجرای طرح سرشماری گاوداری‌های صنعتی کشور فراهم شد.

همچنین در سال ۱۳۶۹ برای اولین بار آمار گاوداری‌های صنعتی توسط مرکز آمار ایران گردآوری شد.

مرکز آمار ایران طرح‌های آمارگیری از موسسات مرغداری را برای اولین بار در سال‌های ۱۳۶۴ و ۱۳۶۵ به مرحله اجرا در آورد و در سال‌های اخیر با توجه به تنوع فعالیت‌ها در صنعت مرغداری، برای هر یک از فعالیت‌های جوجه‌کشی، پرورش مرغ مادر و مرغ تخمگذار و طرح آمارگیری نمونه‌ای برای مرغداری‌های پرورش دهنده مرغ گوشتی را به تفکیک انجام داده که اطلاعات آن‌ها در این سالنامه ارائه شده است.

اداره کل شیلات گیلان در ابتدا با نام شیلات شمال وابسته به وزارت دارایی بود. سپس با تشکیل وزارت منابع طبیعی، شیلات شمال در پوشش ادارات کل شیلات گیلان و مازندران به مرکزیت بندرانزلی در آمد. بعد از پیروزی انقلاب اسلامی با ادغام شیلات شمال و جنوب به نام شرکت سهامی شیلات ایران تغییر وضعیت داد و از سال ۱۳۶۶ با ادغام در سازمان جهاد سازندگی به عنوان یکی از شرکت‌های تابعه فعالیت می‌نماید. آمار و اطلاعات این بخش شامل تولید و صید آبیان، تولید انواع گونه‌های بچه ماهیان، شناورهای صیادی و صیادان عضو تعاونی صیادی

**دام سبک:** شامل گوسفند، بره، بز و بزغاله است.

**بهره‌بردار پرورش دام سبک:** بهره‌برداری کشاورزی که در روز آمارگیری دارای حداقل دو رأس دام سبک باشد.

**پرورش زنبورعسل:** مجموعه فعالیت‌هایی که به منظور بهره‌برداری از زنبورعسل و تولیدات آن نظیر عسل، ملکه، موم، ژل رویال و زهر انجام می‌شود. گرده و بره موم که توسط زنبورعسل جمع‌آوری می‌شود، سایر تولیدات این فعالیت است.

**پرورش کرم ابریشم (نوغان‌داری):** مجموعه عملیاتی که با هدف تولید ابریشم، پيله یا تخم نوغان انجام می‌شود.

**پرورش طیور به روش سنتی:** بهره‌برداری‌های پرورش‌دهنده‌ی طیور به روش سنتی که تعداد مرغ، خروس، جوجه، بوقلمون، اردک و غاز در روز آمارگیری، حداقل ۱۰ قطعه است.

**بهره‌بردار کشاورزی:** شخصی حقیقی یا حقوقی است که به تنهایی یا با مشارکت دیگران، مدیریت امور بهره‌برداری کشاورزی و مسئولیت فنی و اقتصادی آن را به عهده داشته و مستقیماً در سود و زیان آن سهیم است.

**اراضی کشاورزی:** منظور زمین‌های دایر کشاورزی است که شامل اراضی زراعی، باغ و قلمستان می‌شود.

**زمین‌های زراعی (اراضی زراعی):** بخشی از زمین‌های کشاورزی است که برای کشت گیاهان سالانه (اعم از آبی و دیم) اختصاص یافته است. در زمین زراعی ممکن است به دلیل تناوب کشت یا علل دیگر، گیاهی کاشته نشده باشد.

**زمین‌های زراعی آبی (اراضی زراعی آبی):** زمین‌های زراعی است که آب مورد نیاز برای زراعت در آن، از طریق آبیاری تامین می‌شود.

**زمین‌های زراعی دیم (اراضی زراعی دیم):** زمین‌های زراعی است که آب مورد نیاز برای زراعت در آن صرفاً از طریق نزولات آسمانی تأمین می‌شود.

**باغ و قلمستان:** آن بخش از اراضی کشاورزی که در زمان سرشماری زیر کشت نباتات دائمی به صورت کاشت مجتمع قرار داشته است.

**باغ:** زمینی است در فضای باز که در آن کاشت درختان مثمر به صورت مجتمع انجام شده باشد. **قلمستان:** زمینی است در فضای باز که در آن انواع تبریزی (تبریزی، سپیدار، کبوده، صنوبر، پده، شالک و...) و اوکالیپتوس با هدف بهره‌برداری از تنه یا شاخه آن به صورت مجتمع کاشته شده باشد.

**سطح زیر کشت:** مساحت زمینی است که به منظور تولید محصول مورد نظر در سال زراعی زیر کشت رفته باشد.

**سال زراعی:** اول مهر ماه هر سال لغایت پایان شهریور ماه سال بعد است.

**آیش:** آن قسمت از اراضی زراعی آبی یا دیم در تناوب کشت قرار دارد ولی در سال زراعی مورد نظر، کشت نشده است و محصولی از آن برداشت نخواهد شد که برحسب مورد، آیش آبی یا آیش دیم محسوب می‌شود.

**گیاهان سالانه (محصولات سالانه):** گیاهان کشاورزی که معمولاً ساقه علفی دارند، دوره رویش آن‌ها کمتر از یک سال است و برای تولید دوره بعد دوباره کاشته می‌شوند. گیاهانی نظیر یونجه و نیشکر که تا چند سال، قسمت زیرزمینی آن‌ها پس از برداشت در زمین باقی می‌ماند و معمولاً در سال بعد رشد می‌کند نیز در این گروه قرار می‌گیرد.

**گیاهان دائمی (محصولات دائمی):** انواعی از گیاهان هستند که تنه یا ساقه آن‌ها چوبی است و پس از یک بار کاشت، چندین سال در زمین باقی می‌ماند و فقط عملیات داشت و برداشت آن تکرار می‌شود. مانند درختان میوه، بوته چای، گل محمدی و درخت تبریزی.

**تولید:** مقدار محصولی است که در دوره زمانی مشخص، طی فرایند تولید در واحد تولیدی، حاصل می‌شود و آماده عرضه برای فروش و مصرف است. در طرح‌های آماری مرکز آمار ایران، آن مقدار تولید که جنبه رایگان داشته یا دستمزد بابت آن جنسی باشد و یا به خودمصرفی واحد تولیدی برسد نیز، جزو تولید

محسوب می‌شود.

در مورد محصولات کشاورزی، تولید هر محصول به حالت متعارف آن که از مزرعه برداشت می‌شود، مورد نظر است. در مورد برنج، وزن شلتوک، در مورد انواع لوبیا، وزن دانه خشک، در مورد یونجه، اسپرس و شبدر، وزن علوفه خشک، در مورد گردو، بادام و پسته، وزن محصول بدون پوست سبز ولی با پوست خشک، در مورد تبریزی، سپیدار و... قطع درخت بر حسب اصله، تولید محسوب می‌شود.

**دام شیردوشی شده:** دام ماده‌ای است که در ۳۶۵ روز گذشته نسبت به روز سرشماری زایمان کرده و از آن شیردوشی شده باشد. دامی که تمام شیر آن به مصرف نوزادش می‌رسد، دام شیردوشی شده محسوب نمی‌شود.

**کاشت ساده (باغ تک محصولی):** نوعی کاشت مجتمع است که در آن فقط یک نوع محصول دائمی کاشته شده و اصطلاحاً "تک محصولی" باشد. مانند باغی که در آن فقط انگور کاشته شده است.

**کاشت مخلوط (باغ چند محصولی):** نوعی کاشت مجتمع است که در آن بیش از یک نوع محصول دائمی و به صورت مخلوط کاشته شده است به نحوی که تعیین مساحت هر یک از محصولات مقدور نیست.

**مرغ مادر:** مرغی است که از تخم نطفه‌دار آن



قرقاول، بوقلمون، اردک، غاز، دراج، تیهو، مرغ شاخدار و هوبره است.

**مراکز عرضه دام:** به مراکزی گفته می‌شود که در آن عرضه و کشتار دام صورت می‌گیرد. سایر مراکز عرضه شامل مراکزی است که در آن پرندگان و ماهیان زینتی عرضه می‌شود.

**مراکز عرضه فراورده‌های خام دامی:** به مراکزی گفته می‌شود که فراورده‌های گوشت قرمز و آلایش خوراکی دام را عرضه می‌نماید.

**مراکز عرضه فراورده‌های خام طیور:** به مراکزی گفته می‌شود که فراورده‌های گوشت مرغ و آلایش خوراکی مرغ را عرضه می‌نمایند.

**مراکز عرضه فراورده‌های خام آبزیان:** به مراکزی گفته می‌شود که فراورده‌های گوشت آبزیان عرضه می‌نمایند.

**سایر مراکز عرضه فراورده‌های خام:** منظور مراکزی مانند سوپرمارکت‌ها، فروشگاه‌های زنجیره‌ای، سوپر پروتئینی‌ها و... می‌باشند.

**گاوداری صنعتی:** یک بهره‌برداری کشاورزی است که در آن، فعالیت پرورش گاو و گوساله با استفاده از شیوه‌های متداول و پیشرفته علم دامپروری (از نظر نحوه نگهداری، روش تغذیه و اصول بهداشت دام) انجام می‌گیرد و دارای ظرفیت حداقل بیست رأس است.

**مزارع پرورش آبزیان:** به مجموعه‌هایی از استخرها، کانال‌های آب، خروجی زهکشی و

برای تولید جوجه یک‌روزه استفاده شده و به سه گروه مرغ مادر گوشتی، مرغ مادر تخمگذار و مرغ مادر بومی تقسیم می‌شوند.

**مرغ گوشتی (نیمچه گوشتی):** مرغی است که از پرورش جوجه یک‌روزه گوشتی، در یک بازه زمانی مشخص به منظور تولید گوشت حاصل می‌شود.

**مرغ تخمگذار:** مرغی است که از پرورش پولت تخمگذار، حاصل و به منظور تولید تخم‌مرغ خوراکی نگهداری می‌شود.

**لنبه:** تخم‌مرغ تولید شده بدون پوسته سخت آهکی است.

**مرغ حذفی:** گوشت مرغ و خروس‌های حذفی که به دلایل مختلف از رده خارج می‌شوند و یا در پایان دوره بهره‌برداری به کشتارگاه انتقال می‌یابند و گوشت آن‌ها قابل استفاده است.

**کشتارگاه:** محوطه‌ای از عرصه و اعیان است که در آن دام‌ها و طیوری که مصرف غذایی دارند بر اساس قوانین و مقررات صادر شده از سوی سازمان دامپزشکی کشور و تحت نظارت آن سازمان کشتار می‌شوند.

کلیه کشتارگاه‌های کشور عموماً به دو شکل صنعتی و غیرصنعتی فعالیت می‌کنند.

**ماکیان (طیور):** شامل مرغ گوشتی، مرغ تخمگذار، شترمرغ، کبک، مرغ بومی، بلدرچین،

ازون برون (سوروگا) و تاس ماهی گفته می‌شود. **شناور صیادی:** هر شناور اعم از قایق، لنج و کشتی که کاربری صیادی داشته و با اخذ مجوزهای لازم فعالیت صیادی تجهیز و مورد استفاده قرار می‌گیرد.

**شاغلان:** تمامی کارکنانی که در داخل یا خارج کارگاه به صورت تمام‌وقت یا پاره‌وقت، خواه با مزد و حقوق یا بدون مزد و حقوق (مالکان و شرکای فعال و کارکنان فامیلی بدون مزد)، برای کارگاه کار می‌کنند، شاغل محسوب می‌شوند.

**شرکت تعاونی:** شرکتی که با حداقل هفت نفر عضو حقیقی یا حقوقی غیردولتی به منظور رفع نیازمندی‌های مشترک و بهبود وضع اقتصادی و اجتماعی اعضا از طریق خودیاری و کمک متقابل آنان بر اساس قانون بخش تعاون برای انجام یک یا چند فعالیت اقتصادی تشکیل و ثبت می‌شود.

### گزیده اطلاعات

بر اساس نتایج سرشماری عمومی کشاورزی ۱۳۹۳، ۳۰۴ هزار بهره‌بردار کشاورزی در سطح استان فهرست شده است که حداقل به یکی از فعالیت‌های زراعت، باغداری، تولید گلخانه‌ای، پرورش دام، پرورش ماکیان به روش سنتی، پرورش زنبور عسل و کرم ابریشم مشغول بوده‌اند. اکثریت مطلق این بهره‌برداران توسط اشخاص حقیقی یا همان کشاورزان و دامداران

تأسیسات مرتبط نظیر انبار، نگهداری، سرایداری و مدیریت گفته می‌شود. که با هدف آبی‌پروری به وجود آمده است.

**ماهیان گرمابی:** ماهیانی هستند که از نظر زیستی در آب‌های با دمای ۳۵-۱۴ درجه سلسیوس رشد و نمو می‌کنند. گونه‌هایی از این ماهیان در محیط‌های مصنوعی نظیر آب‌بندان، آب پشت سدها و استخرها پرورش داده می‌شوند. مانند خانواده کپور (آمور و فیتوفاک)

**ماهیان سردآبی:** ماهیانی هستند که از نظر زیستی در آب‌های با دمای ۱۹-۶ درجه سلسیوس رشد و نمو می‌کنند. گونه‌هایی از این ماهیان در محیط‌های مصنوعی نظیر استخر و سدهای ساخته شده پرورش داده می‌شوند. مانند قزل‌آلای رنگین کمان.

**ماهی خاویاری:** گونه‌هایی از ماهیان با ارزش از رده ماهیان غضروفی استخوانی با دو جنس تاس‌ماهی و فیل‌ماهی هستند. گونه‌های بومی جنس تاس‌ماهی در آب‌های شمال ازون برون (دراکول)، قره‌برون، چالباش (تاس‌ماهی روس) و شیب بوده و تنها گونه‌ی جنس فیل‌ماهی، گونه فیل‌ماهی است.

**پرورش میگو:** نوعی از پرورش آبزیان است که محصول تولید آن، میگو می‌باشد.

**خاویار:** به تخمک به دست آمده از ماهیان خاویاری شامل گونه‌های فیل‌ماهی (بلوگا)،

گاو میش و بچه گاو میش بوده است. در سال ۱۳۹۹، بالغ بر ۵۵ هزار تن انواع آبزیان، صید و تولید شده است که از این میزان ۷۹۵۸ تن به آبهای دریای خزر و ۴۷۱۵۷ تن به آبی‌پروری (مزارع پرورش آبزیان و منابع طبیعی و نیمه طبیعی) تعلق داشته است. در سال ۱۳۹۷، ارزش افزوده این بخش شامل فعالیت‌های «کشاورزی، شکار و جنگلداری» و «ماهگیری» به قیمت‌های جاری ۱۰۵۲۳۳ میلیارد ریال بوده است.

اداره می‌شود و تنها ۳۲۷ بهره‌بردار کشاورزی (۰/۱ درصد) تحت اداره اشخاص حقوقی (شرکت‌های رسمی و مؤسسات عمومی) قرار داشته است. از بین بهره‌برداران کشاورزی سرشماری شده، تقریباً ۲۲۰ هزار بهره‌بردار (۷۲ درصد) تحت اداره خانوار معمولی ساکن بوده است. طبق نتایج این سرشماری، مساحت اراضی کشاورزی استان در سال ۱۳۹۳ در حدود ۲۰۹۷۶۵ هکتار شامل اراضی زیرکشت محصولات زراعی، باغ و قلمستان بوده است. مساحت اراضی زراعی ۱۴۹۳۵۶ هکتار و باغ و قلمستان ۶۰۴۰۹ هکتار گزارش شده است. همچنین مساحت اراضی کشاورزی آبی استان در حدود ۱۴۷۹۶۳ هکتار بوده است. سطح کاشت و مقدار تولید محصولات عمده کشاورزی طی سال زراعی ۹۳-۱۳۹۲ طبق نتایج این سرشماری به شرح زیر است:

گندم: تعداد بهره‌بردار ۷۰۳۸، سطح کاشت ۷۷۴۶ هکتار که از این مقدار ۷۵۷۸ هکتار دیم بوده است.

برنج: تعداد بهره‌بردار ۱۹۰۱۰۴، سطح کاشت ۱۲۷۰۵۲ هکتار که تماماً آبی بوده است.

در زمان اجرای طرح سرشماری (۱۳۹۳)، تعداد انواع دام‌های استان شامل ۴۱۲ هزار رأس گوسفند و بره، ۴۲ هزار رأس بز و بزغاله، ۲۹۱ هزار رأس گاو و گوساله و بالغ بر ۲ هزار رأس

۵-۱- تعداد بهره‌برداران فهرست شده و سرشماری شده بر حسب نوع بهره‌بردار و شهرستان:  
(بهره‌بردار) ۱۳۹۳

بهره‌بردار غیرساکن		خانوار معمولی ساکن		جمع		شهرستان
سرشماری شده	فهرست شده	سرشماری شده	فهرست شده	سرشماری شده	فهرست شده	
۱۳۳۹۸	۱۳۴۵۸	۲۱۹۸۰۵	۲۲۰۰۱۰	۳۰۳۶۳۹	۳۰۳۸۹۶	جمع
۸۶۰	۸۶۰	۵۶۸۵	۵۶۸۹	۶۵۴۹	۶۵۵۳	آستارا
۵۱۴۳	۵۱۴۳	۱۳۴۳۵	۱۳۴۶۴	۱۸۶۰۹	۱۸۶۳۸	آستانه اشرفیه
۴۴۹۴	۴۴۹۴	۶۹۴۵	۶۹۴۷	۱۱۴۵۱	۱۱۴۵۳	املش
۶۵۳	۶۵۳	۲۳۳۶	۲۳۷۰	۳۰۰۹	۳۰۴۳	بندرانزلی
۳۷۲۶	۳۷۲۹	۲۶۴۳۶	۲۶۴۴۴	۳۰۲۶۰	۳۰۲۷۱	تالش
۹۴۲۱	۹۴۳۰	۴۱۶۴۲	۴۱۶۶۸	۵۱۰۸۵	۵۱۱۲۰	رشت
۳۲۷۳	۳۲۷۴	۹۴۶۹	۹۴۷۳	۱۲۷۶۷	۱۲۷۷۲	رضوانشهر
۲۷۰۴	۲۷۵۱	۱۰۸۱۰	۱۰۸۱۹	۱۳۵۵۱	۱۳۶۰۷	رودبار
۹۶۲۳	۹۶۲۳	۲۰۵۴۹	۲۰۵۵۳	۳۰۱۸۱	۳۰۱۸۵	رودسر
۲۶۰۳	۲۶۰۳	۷۰۸۶	۷۱۰۹	۹۶۹۶	۹۷۱۹	سیاهکل
۳۵۲۷	۳۵۲۷	۱۰۷۳۵	۱۰۷۳۸	۱۴۲۷۲	۱۴۲۷۵	شفت
۹۹۳۷	۹۹۳۷	۱۵۲۶۷	۱۵۲۸۱	۲۵۲۶۲	۲۵۲۷۶	صومعه سرا
۳۶۱۴	۳۶۱۴	۱۲۷۲۲	۱۲۷۲۲	۱۶۳۵۵	۱۶۳۵۵	فومن
۱۳۳۷۱	۱۳۳۷۱	۱۷۳۲۴	۱۷۳۲۴	۳۰۷۴۲	۳۰۷۴۲	لاهیجان
۸۱۴۴	۸۱۴۴	۱۱۳۶۰	۱۱۴۰۴	۱۹۵۲۴	۱۹۵۶۸	لنگرود
۲۳۰۵	۲۳۰۵	۸۰۰۴	۸۰۰۵	۱۰۳۱۶	۱۰۳۱۷	ماسال

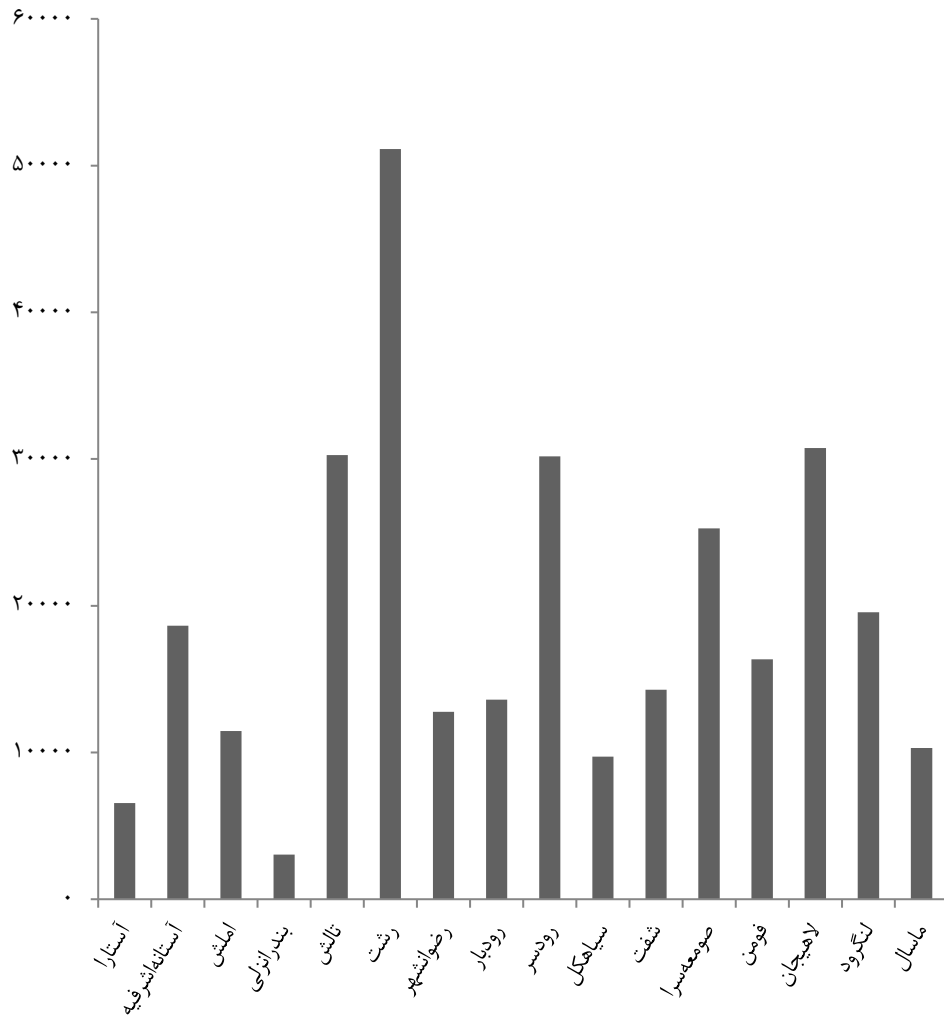


۵-۱- تعداد بهره‌برداران فهرست شده و سرشماری شده بر حسب نوع بهره‌بردار و شهرستان:  
(بهره‌بردار) ۱۳۹۳ (دنباله)

شرکت رسمی / موسسه عمومی		خانوار معمولی غیرساکن		شهرستان
سرشماری شده	فهرست شده	سرشماری شده	فهرست شده	
۳۲۷	۳۲۷	۹۹	۹۹	جمع
۴	۴	۰	۰	آستارا
۳۱	۳۱	۰	۰	آستانه اشرفیه
۱۲	۱۲	۰	۰	املش
۲۰	۲۰	۰	۰	بندر انزلی
۴	۴	۹۴	۹۴	تالش
۲۲	۲۲	۰	۰	رشت
۲۳	۲۳	۲	۲	رضوانشهر
۳۷	۳۷	۰	۰	رودبار
۹	۹	۰	۰	رودسر
۷	۷	۰	۰	سیاهکل
۱۰	۱۰	۰	۰	شفت
۵۷	۵۷	۱	۱	صومعه سرا
۱۷	۱۷	۲	۲	فومن
۴۷	۴۷	۰	۰	لاهیجان
۲۰	۲۰	۰	۰	لنگرود
۷	۷	۰	۰	ماسال

مأخذ- مرکز آمار ایران. دفتر کشاورزی.

۵-۱- تعداد بهره‌برداران فهرست شده برحسب شهرستان: ۱۳۹۳



مبنا: جدول ۵-۱

۲-۵- تعداد بهره‌برداری کشاورزی بر حسب نوع فعالیت و شهرستان: ۱۳۹۳ (بهره‌برداری)

شهرستان	زراعت	باغداری	کشت گلخانه‌ای	پرورش دام سنگین	پرورش دام سبک
جمع	۲۱۹۰۱۲	۱۷۵۱۰۰	۳۸۵	۷۳۸۱۷۷	۱۱۲۹۶
آستارا	۳۲۲۴	۴۱۱۴	۰	۱۸۷۹	۲۶۴
آستانه اشرفیه	۱۷۱۰۴	۹۱۳۰	۲۱	۲۶۶۴	۵۰
املش	۵۲۶۳	۸۳۷۲	۲	۱۶۲۸	۵۰۹
بندر انزلی	۲۳۰۶	۱۵۵۶	۱۴	۲۹۴	۲۱
تالش	۱۸۸۳۲	۲۰۰۵۵	۶	۱۰۵۲۹	۲۵۸۹
رشت	۴۱۱۱۹	۲۸۰۸۲	۴۴	۱۵۶۹۱	۱۴۸
رضوانشهر	۹۷۳۲	۷۲۱۲	۶	۳۵۷۵	۹۰۷
رودبار	۷۰۵۲	۱۰۲۰۸	۰	۴۰۲۲	۱۵۶۸
رودسر	۱۶۰۴۶	۲۱۹۵۳	۹۶	۳۸۴۲	۱۱۲۰
سیاهکل	۶۴۵۸	۴۶۶۴	۱	۳۲۷۸	۷۵۷
شفت	۱۰۹۰۵	۶۷۴۱	۱	۴۶۸۲	۵۰۳
صومعه سرا	۲۱۴۷۵	۱۲۹۰۳	۱۶۴	۴۶۵۷	۱۵۳
فومن	۱۳۴۳۴	۱۰۳۷۱	۶	۶۸۹۴	۷۶۷
لاهیجان	۲۵۱۵۶	۱۴۴۸۸	۱۲	۳۸۵۰	۲۲۶
لنگرود	۱۳۴۲۶	۱۰۲۵۰	۱۱	۱۸۱۰	۴۵۱
ماسال	۷۴۷۹	۵۰۰۲	۱	۴۵۸۴	۱۲۶۳



## ۲-۵- تعداد بهره‌برداری کشاورزی بر حسب نوع فعالیت و شهرستان: ۱۳۹۳ (دنباله)

(بهره‌برداری)

شهرستان	پرورش زنبورعسل	پرورش کرم ابریشم	پرورش طیور به روش سنتی	پرورش ماهی
جمع	۳۶۴۸	۳۷۳۳	۱۶۱۳۵۰	۵۱۱۱۶
آستارا	۱۷۱	۲	۴۹۱۲	۶
آستانه اشرفیه	۲۵	۹	۹۱۰۶	۹۱
املش	۱۸۳	۱۲	۳۷۲۰	۲۷
بندرانزلی	۷	۶	۱۴۳۳	۸۹
تالش	۶۳۹	۲	۲۳۰۲۹	۷۰
رشت	۵۹	۱۰	۳۰۹۹۶	۲۵۰۶
رضوانشهر	۴۳۴	۱۵	۸۰۳۶	۸۷
رودبار	۳۳۰	۳	۵۳۱۱	۳۷
رودسر	۷۳۷	۱۵	۱۲۰۷۳	۸۵
سیاهکل	۲۰۱	۱۲۱	۵۴۷۱	۶۲
شفت	۲۴۵	۱۲۰۶	۹۰۳۶	۱۲۷۱
صومعه‌سرا	۷۹	۳۹	۱۲۰۴۵	۶۵۴
فومن	۱۸۳	۳۳۲	۱۱۱۵۰	۵۹۹
لاهیجان	۱۰۳	۸۷۵	۱۱۸۹۸	۱۵۹
لنگرود	۱۴۴	۱۰۵۷	۶۲۴۸	۴۰
ماسال	۱۰۹	۱۹	۶۸۹۰	۱۰۳

مأخذ- مرکز آمار ایران. دفتر کشاورزی.



۳-۵- تعداد بهره‌برداری و مساحت زمین بهره‌برداری‌های با زمین بر حسب وسعت اراضی کشاورزی: ۱۳۹۳ (بهره‌برداری - هکتار)

باغ و قلمستان		اراضی زراعی		کل		وسعت اراضی کشاورزی
مساحت	تعداد بهره‌برداری	مساحت	تعداد بهره‌برداری	مساحت	تعداد بهره‌برداری	
۶۰۴۰۹	۱۰۳۲۲۱	۱۴۹۳۵۶	۲۱۸۵۱۵	۲۰۹۷۶۵	۲۶۸۵۵۴	جمع.....
۱۶۲۳۶	۷۳۹۸۵	۵۶۵۹۹	۱۶۱۷۳۳	۷۲۸۳۴	۲۰۳۹۰۶	جمع کمتر از ۱ هکتار .....
۴۷۶	۱۲۲۸۱	۳۵۸	۱۳۰۵۵	۸۳۴	۲۳۳۴۰	کمتر از ۰/۱ هکتار.....
۱۱۱۳	۱۰۴۸۵	۲۴۱۳	۱۹۹۵۹	۳۵۲۵	۲۷۷۲۳	۰/۱ تا کمتر از ۰/۲ هکتار.....
۶۰۰۹	۲۸۲۳۳	۲۰۰۵۱	۷۱۲۷۷	۲۶۰۶۱	۸۶۹۵۴	۰/۲ تا کمتر از ۰/۵ هکتار.....
۸۶۲۷	۲۲۹۸۷	۳۳۷۷۷	۵۷۴۴۳	۴۲۴۱۵	۶۵۸۸۹	۰/۵ تا کمتر از ۱ هکتار.....
۲۳۰۴۴	۲۷۴۵۶	۷۷۷۱۸	۵۴۷۸۴	۱۰۰۷۶۲	۶۳۱۸۵	جمع ۱ تا کمتر از ۵ هکتار .....
۱۱۵۷۴	۱۸۱۶۷	۴۳۱۸۵	۳۹۱۹۸	۵۴۷۵۸	۴۴۵۶۷	۱ تا کمتر از ۲ هکتار.....
۶۱۷۸	۵۹۴۶	۲۰۱۰۸	۱۰۵۵۴	۲۶۲۸۷	۱۱۹۵۰	۲ تا کمتر از ۳ هکتار.....
۳۱۷۹	۲۲۴۲	۹۵۸۹	۳۵۸۳	۱۲۷۶۸	۴۰۰۶	۳ تا کمتر از ۴ هکتار.....
۲۱۱۴	۱۱۰۲	۴۸۳۶	۱۴۴۹	۶۹۴۹	۱۶۶۲	۴ تا کمتر از ۵ هکتار.....
۶۳۷۰	۱۶۱۵	۹۹۶۳	۱۸۸۵	۱۶۳۳۲	۲۳۴۲	جمع ۵ تا کمتر از ۲۰ هکتار ....
۲۹۸۱	۱۰۸۱	۵۷۸۴	۱۳۱۴	۸۷۶۵	۱۵۳۷	۵ تا کمتر از ۷/۵ هکتار.....
۸۷۳	۲۳۸	۱۷۷۶	۲۸۰	۲۶۴۹	۳۱۹	۷/۵ تا کمتر از ۱۰ هکتار .....
۱۵۷۶	۲۱۴	۱۶۱۳	۲۰۸	۳۱۸۸	۲۷۹	۱۰ تا کمتر از ۱۵ هکتار.....
۹۴۰	۸۲	۷۹۰	۸۳	۱۷۳۰	۱۰۶	۱۵ تا کمتر از ۲۰ هکتار.....
۱۹۱۲	۸۷	۱۵۶۷	۷۵	۳۴۷۹	۱۲۴	جمع ۲۰ تا کمتر از ۵۰ هکتار ..
۴۳۱	۳۳	۶۶۹	۳۹	۱۱۰۰	۵۲	۲۰ تا کمتر از ۲۵ هکتار.....
۷۲۷	۳۴	۶۱۷	۲۵	۱۳۴۳	۴۷	۲۵ تا کمتر از ۳۵ هکتار.....
۷۵۵	۲۰	۲۸۱	۱۱	۱۰۳۶	۲۵	۳۵ تا کمتر از ۵۰ هکتار.....
۱۲۸۴۸	۷۷	۳۵۱۰	۳۷	۱۶۳۵۷	۹۷	جمع ۵۰ هکتار و بیش تر .....
۲۰۲۱	۳۹	۱۲۵۸	۲۸	۳۲۷۹	۵۲	۵۰ تا کمتر از ۱۰۰ هکتار.....
۲۶۷۳	۲۰	۳۵۲	۴	۳۰۲۵	۲۲	۱۰۰ تا کمتر از ۲۰۰ هکتار.....
۳۱۱۸	۱۱	۴۰۰	۲	۳۵۱۸	۱۳	۲۰۰ تا کمتر از ۵۰۰ هکتار.....
۵۰۳۵	۷	۱۵۰۰	۳	۶۵۳۵	۱۰	۵۰۰ تا کمتر از ۱۰۰۰ هکتار.....
.	.	.	.	.	.	۱۰۰۰ تا کمتر از ۲۰۰۰ هکتار.....
.	.	.	.	.	.	۲۰۰۰ هکتار و بیش تر.....

مأخذ- مرکز آمار ایران، دفتر کشاورزی.

۴-۵- تعداد و مساحت بهره‌برداری‌های با زمین به تفکیک آبی و دیم بر حسب شهرستان: ۱۳۹۳  
(بهره‌برداری-هکتار)

کل						شهرستان
مساحت			تعداد بهره‌برداری			
دیم	آبی	جمع <sup>(۱)</sup>	دیم	آبی	جمع <sup>(۱)</sup>	
۶۱۸۰۲	۱۴۷۹۶۳	۲۰۹۷۶۵	۱۱۵۳۸۱	۲۲۱۳۶۴	۲۶۸۷۴۵	جمع
۱۲۴۷	۲۳۳۳	۳۵۸۰	۱۱۷۳	۳۳۵۳	۴۵۲۶	آستارا
۲۱۵۵	۱۲۱۷۷	۱۴۳۳۱	۹۳۵۵	۱۵۶۷۹	۱۷۷۶۳	آستانه اشرفیه
۴۷۴۸	۳۱۹۱	۷۹۴۰	۶۴۰۰	۵۶۵۴	۱۰۷۱۵	املش
۸۱۵	۲۵۰۷	۳۳۲۳	۷۵۲	۲۳۰۶	۲۵۸۷	بندرانزلی
۲۱۴۷	۱۰۲۰۲	۱۲۳۴۹	۹۱۵۸	۲۱۸۲۳	۲۴۹۸۱	تالش
۱۷۷۳	۳۲۲۰۵	۳۳۹۷۸	۱۲۴۳۴	۴۰۵۵۶	۴۳۱۷۲	رشت
۴۸۶۴	۶۰۲۸	۱۰۸۹۲	۳۴۰۹	۹۰۰۶	۱۱۰۱۷	رضوانشهر
۷۶۰۳	۸۳۶۹	۱۵۹۷۱	۵۲۷۳	۱۰۶۷۳	۱۲۴۱۷	رودبار
۷۳۳۰	۱۱۵۴۱	۱۸۸۷۱	۱۳۲۹۶	۱۹۴۸۸	۲۸۳۷۲	رودسر
۶۳۳۸	۳۸۱۷	۱۰۱۵۶	۴۷۲۷	۵۸۸۱	۸۱۸۳	سیاهکل
۳۰۱۳	۶۴۴۹	۹۴۶۲	۵۷۴۴	۹۷۲۲	۱۲۲۴۰	شفت
۸۹۳۷	۱۴۳۲۲	۲۳۲۵۹	۱۰۲۳۷	۲۰۱۰۱	۲۲۹۸۰	صومعه سرا
۱۶۶۴	۷۵۸۲	۹۲۴۶	۷۱۴۷	۱۲۳۳۸	۱۴۲۷۳	فومن
۳۸۴۳	۱۷۱۶۸	۲۱۰۱۱	۱۳۳۳۶	۲۴۶۲۵	۲۹۰۸۴	لاهیجان
۴۶۶۳	۶۱۹۵	۱۰۸۵۸	۱۰۵۱۴	۱۲۹۱۳	۱۸۵۲۸	لنگرود
۶۶۲	۳۸۷۷	۴۵۳۹	۲۴۲۹	۷۲۴۷	۸۰۸۰	ماسال



۴-۵- تعداد و مساحت بهره‌برداری‌های با زمین به تفکیک آبی و دیم بر حسب شهرستان: ۱۳۹۳ (دنباله)  
(بهره‌برداری - هکتار)

اراضی زراعی						شهرستان
مساحت			تعداد بهره‌برداری			
دیم	آبی	جمع <sup>(۱)</sup>	دیم	آبی	جمع <sup>(۱)</sup>	
۲۰۱۹۲	۱۲۹۱۶۳	۱۴۹۳۵۶	۶۰۶۰۸	۲۰۰۱۰۸	۲۱۸۵۱۵	جمع
۷۰۱	۱۸۹۷	۲۵۹۸	۶۲۹	۲۷۲۹	۳۳۵۸	آستارا
۱۳۱۹	۱۲۱۰۷	۱۳۴۲۶	۷۹۹۵	۱۵۵۸۷	۱۷۰۹۹	آستانه اشرفیه
۱۴۴۰	۱۷۸۵	۳۲۲۵	۱۲۵۳	۴۲۷۲	۵۵۲۵	املش
۱۷	۲۳۲۰	۲۳۳۷	۱۹۲	۲۲۳۸	۲۴۳۰	بندر انزلی
۱۱۲۱	۷۷۴۳	۸۸۶۴	۶۷۷۷	۱۶۷۷۷	۱۸۴۵۴	تالش
۴۲۱	۳۱۹۲۵	۳۲۳۴۷	۷۱۱۱	۴۰۱۷۲	۴۱۱۱۴	رشت
۲۷۹	۵۸۴۹	۶۱۲۸	۱۳۲۸	۸۸۰۹	۹۷۳۷	رضوانشهر
۷۱۲۱	۲۳۵۲	۹۴۷۳	۴۰۷۰	۴۵۵۰	۸۶۲۰	رودبار
۵۴۶	۶۱۲۱	۶۶۶۷	۱۹۲۱	۱۴۳۷۰	۱۵۲۹۱	رودسر
۵۴۷۳	۲۰۱۷	۷۴۸۹	۲۷۹۵	۴۰۷۲	۳۲۶۷	سیاهکل
۹۰	۶۳۵۳	۶۴۴۳	۳۶۸۳	۹۶۸۶	۱۰۳۷۴	شفت
۵۷۴	۱۴۲۵۰	۱۴۸۲۴	۶۹۷۹	۲۰۰۵۰	۲۱۰۴۷	صومعه سرا
۱۹۷	۷۳۶۹	۷۵۶۶	۵۵۹۶	۱۲۲۶۵	۱۳۰۲۵	فومن
۳۴۷	۱۷۱۱۲	۱۷۴۵۹	۶۱۶۵	۲۴۵۵۸	۲۵۱۲۳	لاهیجان
۴۹۴	۶۱۲۳	۶۶۱۷	۳۳۳۲	۱۲۸۱۵	۱۳۱۴۷	لنگرود
۵۳	۳۸۴۲	۳۸۹۵	۷۸۱	۷۱۵۸	۷۹۳۹	ماسال



۴-۵- تعداد و مساحت بهره‌برداری‌های با زمین به تفکیک آبی و دیم بر حسب شهرستان: ۱۳۹۳  
(دنباله)  
(بهره‌برداری-هکتار)

باغ و قلمستان						شهرستان
مساحت			تعداد بهره‌برداری			
دیم	آبی	جمع <sup>(۱)</sup>	دیم	آبی	جمع <sup>(۱)</sup>	
۴۱۶۱۰	۱۸۸۰۰	۶۰۴۰۹	۶۹۲۵۵	۲۵۶۳۰	۱۰۳۲۲۱	جمع
۵۴۶	۴۳۶	۹۸۲	۸۲۹	۱۱۹۶	۱۹۷۸	آستارا
۸۳۶	۷۰	۹۰۶	۲۶۲۴	۲۱۲	۲۸۲۳	آستانه اشرفیه
۳۳۰۸	۱۴۰۷	۴۷۱۵	۵۵۷۸	۱۷۷۸	۷۳۱۸	املش
۷۹۸	۱۸۸	۹۸۶	۶۰۶	۱۹۷	۷۹۹	بندر انزلی
۱۰۲۶	۲۴۶۰	۳۴۸۶	۳۶۳۱	۱۰۲۹۲	۱۳۲۹۸	تالش
۱۳۵۲	۲۷۹	۱۶۳۱	۷۰۰۴	۱۳۹۹	۸۳۸۷	رشت
۴۵۸۴	۱۷۹	۴۷۶۳	۲۷۶۴	۸۹۳	۳۵۸۷	رضوانشهر
۴۸۲	۶۰۱۷	۶۴۹۹	۱۸۱۶	۸۰۷۷	۹۸۷۱	رودبار
۶۷۸۴	۵۴۲۰	۱۲۲۰۴	۱۲۴۸۶	۸۵۶۱	۲۰۳۱۰	رودسر
۸۶۶	۱۸۰۱	۲۶۶۶	۲۰۲۱	۱۹۷۲	۳۹۹۰	سیاهکل
۲۹۲۳	۹۶	۳۰۱۹	۲۹۳۶	۹۹	۳۰۳۱	شفت
۸۳۶۴	۷۲	۸۴۳۶	۴۸۰۱	۱۰۸	۴۹۰۱	صومعه سرا
۱۴۶۷	۲۱۳	۱۶۸۰	۲۸۶۰	۱۸۳	۳۰۳۱	فومن
۳۴۹۶	۵۶	۳۵۵۳	۹۲۷۷	۱۸۷	۹۴۴۸	لاهیجان
۴۱۶۹	۷۱	۴۲۴۰	۸۱۵۷	۲۴۱	۸۳۶۰	لنگرود
۶۰۹	۳۵	۶۴۴	۱۸۶۷	۲۳۶	۲۰۹۰	ماسال

۱- بهره‌بردارانی که به صورت توأم آبی و دیم داشته‌اند فقط در سرجمع لحاظ شده است، به همین دلیل با اجزاء اختلاف دارد.  
مأخذ- مرکز آمار ایران، دفتر کشاورزی.

۵-۵- تعداد و مساحت بهره‌برداری‌های دارای اراضی زراعی (بهره‌برداری - هکتار)

آیش		زیرکشت		کل		سال
مساحت	تعداد بهره‌برداری	مساحت	تعداد بهره‌برداری	مساحت	تعداد بهره‌برداری <sup>(۱)</sup>	
۱۰۱۸۷	۸۳۰۱	۱۸۸۲۶۹	۲۵۳۷۴۳	۱۹۸۴۵۶	۲۵۴۹۰۱	۱۳۸۲
۳۷۳۴	۳۴۸۳	۱۴۵۶۲۲	۲۱۷۳۶۷	۱۴۹۳۵۶	۲۱۸۵۱۵	۱۳۹۳
۵۸۶۱	۷۷۸۷	۱۵۵۴۲۶	۲۰۷۵۰۸	۱۶۱۲۸۷	۲۰۹۲۳۶	۱۳۹۷ <sup>(۲)</sup>

۱- یک بهره‌برداری می‌تواند هم دارای اراضی زیرکشت و هم اراضی آیش باشد. با توجه به این موضوع تعداد کل بهره‌برداری مساوی یا کوچک‌تر از جمع تعداد بهره‌برداری زیرکشت و تعداد بهره‌برداری آیش است.

۲- بر اساس نتایج طرح آمارگیری زراعت ۱۳۹۷.

مأخذ- مرکز آمار ایران. دفتر کشاورزی.

۵-۶- تعداد بهره‌برداری و سطح کاشت محصولات زراعی در فضای باز برحسب نوع محصول به تفکیک شهرستان: ۱۳۹۳ (بهره‌برداری - هکتار)

گندم						شهرستان
سطح کاشت			تعداد بهره‌برداری <sup>(۱)</sup>			
دیم	آبی	جمع	دیم	آبی	جمع	
۷۵۷۸	۱۶۸	۷۷۴۶	۶۷۴۹	۳۳۸	۷۰۳۸	جمع
۱۴۵	⊙	۱۴۷	۸۸	۱	۸۹	آستارا
⊙	۰	⊙	۱	۰	۱	آستانه اشرفیه
۲۶۱	۰	۲۶۱	۳۰۱	۰	۳۰۱	املش
⊙	۰	⊙	۱	۰	۱	بندر انزلی
۲۱۷	۵۶	۲۷۳	۴۲۴	۱۲۵	۵۴۷	تالش
⊙	۰	⊙	۱	۰	۱	رشت
۶۱	۰	۶۱	۱۲۴	۰	۱۲۴	رضوانشهر
۳۴۱۲	۱۰۹	۳۵۲۱	۲۹۷۴	۲۰۲	۳۱۲۹	رودبار
۲۷۵	۲	۲۷۷	۳۸۴	۱۰	۳۹۴	رودسر
۳۲۰۲	۰	۳۲۰۲	۲۴۴۱	۰	۲۴۴۱	سیاهکل
۰	۰	۰	۰	۰	۰	شفقت
⊙	۰	⊙	۱	۰	۱	صومعه سرا
۰	۰	۰	۰	۰	۰	فومن
۰	۰	۰	۰	۰	۰	لاهیجان
۰	۰	۰	۰	۰	۰	لنگرود
۵	۰	۵	۹	۰	۹	ماسال



۵-۶- تعداد بهره‌برداری و سطح کاشت محصولات زراعی در فضای باز برحسب نوع محصول به تفکیک شهرستان: ۱۳۹۳ (دنباله)  
(بهره‌برداری - هکتار)

جو						شهرستان
سطح کاشت			تعداد بهره‌برداری <sup>(۱)</sup>			
دیم	آبی	جمع	دیم	آبی	جمع	
۳۶۷۱	۱۱۶	۳۷۸۷	۴۰۰۲	۲۶۰	۴۲۱۴	جمع
۴۹	.	۴۹	۴۹	.	۴۹	آستارا
.	.	.	.	.	.	آستانه اشرفیه
۵۷۹	.	۵۷۹	۴۸۵	.	۴۸۵	املش
⊙	⊙	//	۱	۱	۲	بندر انزلی
۱۹۸	۴۳	۲۴۱	۴۵۴	۱۱۲	۵۶۴	تالش
⊙	۱	۱	۱	۴	۴	رشت
۳۴	.	۳۴	۱۰۰	.	۱۰۰	رضوانشهر
۱۳۷۱	۶۹	۱۴۴۰	۱۷۵۹	۱۳۲	۱۸۴۵	رودبار
۴۵	۲	۴۷	۱۱۸	۸	۱۲۶	رودسر
۱۳۹۳	⊙	۱۳۹۴	۱۰۲۳	۱	۱۰۲۴	سیاهکل
.	.	.	.	.	.	شفت
⊙	.	⊙	۱	.	۱	صومعه سرا
//	.	//	۵	.	۵	فومن
.	.	.	.	.	.	لاهیجان
.	.	.	.	.	.	لنگرود
//	⊙	۱	۷	۲	۹	ماسال



۵-۶- تعداد بهره‌برداری و سطح کاشت محصولات زراعی در فضای باز برحسب نوع محصول به تفکیک شهرستان: ۱۳۹۳ (دنباله)

برنج						شهرستان
سطح کاشت			تعداد بهره‌برداری <sup>(۱)</sup>			
دیم	آبی	جمع	دیم	آبی	جمع	
۰	۱۲۷۰۵۲	۱۲۷۰۵۲	۰	۱۹۰۱۰۴	۱۹۰۱۰۴	جمع
۰	۱۷۷۷	۱۷۷۷	۰	۲۴۹۸	۲۴۹۸	آستارا
۰	۱۲۱۰۴	۱۲۱۰۴	۰	۱۵۵۷۲	۱۵۵۷۲	آستانه اشرفیه
۰	۱۷۵۶	۱۷۵۶	۰	۳۶۵۶	۳۶۵۶	املش
۰	۲۲۱۳	۲۲۱۳	۰	۲۰۱۵	۲۰۱۵	بندر انزلی
۰	۷۳۴۸	۷۳۴۸	۰	۱۴۸۲۵	۱۴۸۲۵	تالش
۰	۳۱۵۳۷	۳۱۵۳۷	۰	۳۸۷۶۳	۳۸۷۶۳	رشت
۰	۵۷۹۷	۵۷۹۷	۰	۸۴۷۵	۸۴۷۵	رضوانشهر
۰	۱۷۱۸	۱۷۱۸	۰	۳۲۰۰	۳۲۰۰	رودبار
۰	۵۹۶۵	۵۹۶۵	۰	۱۱۹۴۴	۱۱۹۴۴	رودسر
۰	۱۹۵۹	۱۹۵۹	۰	۳۷۵۴	۳۷۵۴	سیاهکل
۰	۶۳۳۳	۶۳۳۳	۰	۹۶۴۹	۹۶۴۹	شفت
۰	۱۴۲۲۶	۱۴۲۲۶	۰	۲۰۰۰۹	۲۰۰۰۹	صومعه سرا
۰	۷۳۲۷	۷۳۲۷	۰	۱۲۱۸۰	۱۲۱۸۰	فومن
۰	۱۷۰۷۶	۱۷۰۷۶	۰	۲۴۴۸۴	۲۴۴۸۴	لاهیجان
۰	۶۱۲۰	۶۱۲۰	۰	۱۲۷۸۲	۱۲۷۸۲	لنگرود
۰	۳۷۹۷	۳۷۹۷	۰	۶۳۰۱	۶۳۰۱	ماسال



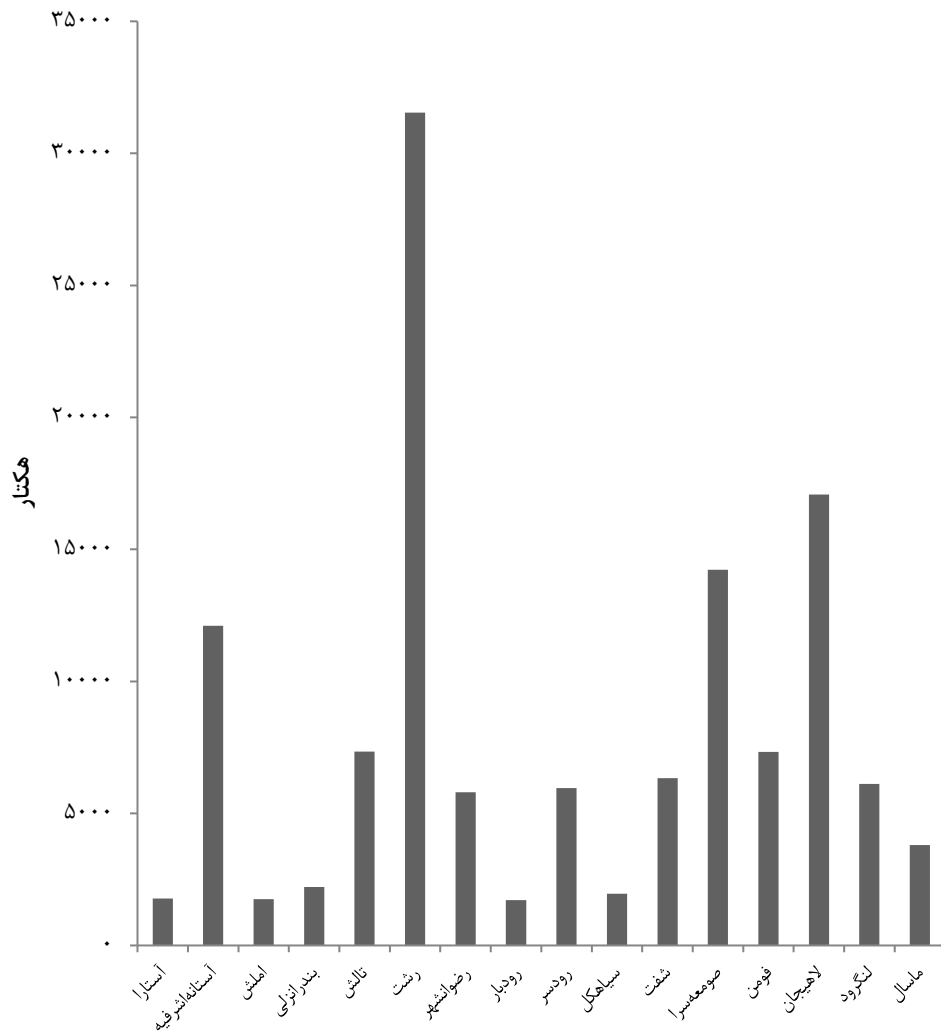


۵-۶- تعداد بهره‌برداری و سطح کاشت محصولات زراعی در فضای باز برحسب نوع محصول به تفکیک شهرستان: ۱۳۹۳ (دنباله)  
(بهره‌برداری - هکتار)

سایر محصولات زراعی						شهرستان
سطح کاشت			تعداد بهره‌برداری <sup>(۱)</sup>			
دیم	آبی	جمع	دیم	آبی	جمع	
۶۳۴۴	۱۹۷۳	۸۳۱۷	۵۶۰۸۱	۲۵۲۶۵	۷۵۳۴۵	جمع
۲۰۸	۱۱۹	۳۲۷	۴۳۵	۴۸۰	۸۵۱	آستارا
۱۴۰۱	۶	۱۴۰۶	۷۹۸۷	۱۵	۷۹۹۴	آستانه اشرفیه
۱۶۷	۳۰	۱۹۷	۹۰۸	۱۰۵۹	۱۷۹۸	املش
۱۷	۸۳	۱۰۰	۱۸۹	۳۷۷	۵۶۶	بندر انزلی
۷۰۰	۳۳۲	۱۰۳۲	۶۷۹۷	۶۲۱۳	۸۹۳۰	تالش
۴۶۵	۳۸۲	۸۴۷	۷۴۲۷	۶۷۵۸	۱۳۷۳۳	رشت
۱۸۲	۵۸	۲۳۹	۱۲۶۵	۱۴۴۵	۲۶۹۱	رضوانشهر
۴۸۹	۳۴۳	۸۳۲	۱۳۳۰	۱۴۵۲	۲۲۶۳	رودبار
۱۴۱	۱۷۴	۳۱۵	۱۶۷۸	۴۵۰۳	۵۹۲۳	رودسر
۶۸۷	۳۰۷	۹۹۴	۶۸۶	۵۶۰	۱۰۵۹	سیاهکل
۱۲۶	۹	۱۳۵	۴۱۲۷	۹۷	۴۲۱۸	شفت
۶۰۳	۳	۶۰۵	۶۹۸۱	۵۳	۷۰۳۰	صومعه سرا
۲۵۳	۱۳	۲۶۵	۵۶۹۳	۲۱۶	۵۸۹۵	فومن
۳۴۲	۴	۳۴۵	۶۳۱۹	۴۰	۶۳۴۹	لاهیجان
۴۸۸	۷	۴۹۵	۳۳۸۲	۱۶۷	۳۵۳۷	لنگرود
۷۷	۱۰۵	۱۸۲	۸۸۵	۱۸۳۰	۲۴۸۱	ماسال

۱- یک بهره‌برداری می‌تواند هم دارای اراضی آبی و هم اراضی دیم باشد. با توجه به این موضوع تعداد کل بهره‌برداری مساوی یا کوچک‌تر از مجموع تعداد بهره‌برداری آبی و تعداد بهره‌برداری دیم است.  
مأخذ- مرکز آمار ایران. دفتر کشاورزی.

۲-۵- سطح کاشت برنج در فضای باز بر حسب شهرستان: ۱۳۹۳



مبنا: جدول ۵-۵

۵-۷- تعداد بهره‌برداری، مساحت و نوع فعالیت گلخانه به تفکیک شهرستان: ۱۳۹۳

(بهره‌برداری - هکتار)

شهرستان	تعداد بهره‌برداری	مساحت	بهره‌برداری		
			کاشت گل و گیاه زینتی	کاشت گیاهان سالانه	کاشت گیاهان دائمی
جمع	۳۸۵	۶۵	۳۰۵	۷۴	۱۱۲
آستارا	۰	۰	۰	۰	۰
آستانه اشرفیه	۲۱	۶	۱۵	۱۰	۴
املش	۲	۰	۲	۰	۰
بندرانزلی	۱۴	۳	۱۱	۳	۱۰
تالش	۶	//	۵	۱	۰
رشت	۴۴	۳	۳۶	۱۷	۱۰
رضوانشهر	۶	۱	۳	۴	۲
رودبار	۰	۰	۰	۰	۰
رودسر	۹۶	۲۷	۷۷	۲۱	۲۳
سیاهکل	۱	۰	۱	۰	۰
شفت	۱	۰	۱	۰	۰
صومعه سرا	۱۶۴	۲۳	۱۲۶	۷	۵۱
فومن	۶	۱	۶	۱	۱
لاهیجان	۱۲	۲	۱۱	۷	۸
لنگرود	۱۱	۱	۱۰	۳	۳
ماسال	۱	۰	۱	۰	۰

مأخذ- مرکز آمار ایران. دفتر کشاورزی.

۵-۸- تعداد بهره‌برداری‌های دارای انواع دام در روز آمارگیری و تعداد دام آن‌ها بر حسب جنس به تفکیک شهرستان: ۱۳۹۳  
(بهره‌برداری- رأس- نفر)

تعداد گاو و گوساله				شهرستان
نر	ماده	جمع	تعداد بهره‌برداری	
۶۱۴۶۸	۲۲۹۱۱۶	۲۹۰۵۸۴	۷۳۵۷۲	جمع
۲۹۹۳	۹۵۳۷	۱۲۵۲۹	۱۸۷۵	آستارا
۱۴۷۴	۶۱۸۴	۷۶۵۷	۲۶۵۴	آستانه اشرفیه
۱۲۷۳	۵۵۸۷	۶۸۶۱	۱۶۲۸	املش
۴۳۳	۲۱۱۱	۲۵۴۴	۲۸۹	بندرانزلی
۸۳۱۹	۳۹۴۱۱	۴۷۷۳۰	۱۰۴۹۰	تالش
۱۳۵۶۶	۲۹۸۷۲	۴۳۴۳۸	۱۵۶۶۷	رشت
۲۲۴۲	۱۱۳۳۹	۱۳۵۸۱	۳۴۳۴	رضوانشهر
۳۸۳۲	۱۶۶۹۶	۲۰۵۲۸	۴۰۲۰	رودبار
۴۵۰۲	۱۶۵۹۳	۲۱۰۹۴	۳۸۳۷	رودسر
۲۵۸۸	۱۲۳۸۴	۱۴۹۷۲	۳۲۷۴	سیاهکل
۳۹۵۵	۱۴۹۹۵	۱۸۹۵۰	۴۶۸۲	شفت
۲۳۳۰	۱۰۳۵۹	۱۲۶۸۹	۴۶۰۴	صومعه‌سرا
۴۴۴۸	۱۹۰۷۴	۲۳۵۲۲	۶۸۹۴	فومن
۲۳۷۹	۹۱۵۹	۱۱۵۳۸	۳۸۴۲	لاهیجان
۱۷۲۵	۷۷۰۰	۹۴۲۵	۱۸۰۴	لنگرود
۵۴۱۲	۱۸۱۱۸	۲۳۵۲۹	۴۵۸۰	ماسال



۵-۸- تعداد بهره‌برداری‌های دارای انواع دام در روز آمارگیری و تعداد دام آن‌ها بر حسب جنس به تفکیک شهرستان: ۱۳۹۳ (دنباله) (بهره‌برداری - رأس - نفر)

شهرستان	تعداد گوسفند و بره			تعداد بز و بزغاله			تعداد بهره‌برداری	
	تعداد بهره‌برداری	جمع	ماده	نر	تعداد بهره‌برداری	جمع		ماده
جمع	۱۱۰۲۷	۴۱۲۲۱۱	۳۵۵۴۷۹	۵۶۷۳۲	۲۶۳۱	۴۲۲۳۱	۳۳۹۲۵	۸۳۰۶
آستارا	۲۶۲	۶۵۱۱	۴۸۲۶	۱۶۸۵	۶۲	۱۱۴۰	۷۲۶	۴۱۴
آستانه اشرفیه	۴۲	۱۱۵	۸۰	۳۵	۸	۱۵	۹	۶
املش	۴۹۲	۹۲۳۷	۷۹۱۱	۱۳۲۶	۱۰۳	۱۴۱۸	۱۲۱۷	۲۰۲
بندرانزلی	۲۱	۲۳۷	۱۷۲	۶۵	۲	۳	۳	۳
تالش	۲۵۵۴	۹۸۷۲۹	۸۸۴۴۳	۱۰۲۸۶	۴۴۶	۵۲۶۳	۴۰۶۹	۱۱۹۴
رشت	۱۲۸	۱۴۶۷	۱۰۱۱	۴۵۶	۲۵	۳۶	۱۷	۱۹
رضوانشهر	۸۹۵	۳۸۷۳۵	۳۴۳۹۱	۴۳۴۴	۲۲۹	۲۲۷۹	۱۸۰۸	۴۷۲
رودبار	۱۵۲۴	۷۰۷۰۵	۶۱۲۲۵	۹۴۸۱	۳۴۶	۸۸۸۴	۷۶۶۶	۱۲۱۷
رودسر	۱۰۸۰	۳۲۱۸۷	۲۶۶۸۱	۵۵۰۷	۱۱۳	۳۶۶۹	۲۸۳۷	۸۳۲
سیاهکل	۷۴۶	۲۳۲۴۲	۲۰۲۴۹	۲۹۹۴	۱۴۸	۱۹۷۶	۱۵۲۲	۴۵۵
شفت	۴۹۷	۲۵۹۱۷	۲۱۹۹۹	۳۹۱۸	۱۵۱	۲۴۳۵	۱۹۳۱	۵۰۴
صومعه سرا	۱۳۵	۱۸۱۱	۱۵۱۳	۲۹۸	۴۳	۴۸۶	۴۰۷	۷۹
فومن	۷۵۴	۲۰۶۷۹	۱۷۵۶۰	۳۱۱۹	۲۳۴	۲۵۵۰	۱۹۹۴	۵۵۶
لاهیجان	۲۰۷	۲۷۸۶	۲۳۰۰	۴۸۶	۵۶	۹۹۷	۸۲۵	۱۷۲
لنگرود	۴۳۳	۱۷۸۵۶	۱۵۳۸۷	۲۴۶۹	۱۲۳	۲۷۵۰	۲۱۹۹	۵۵۱
ماسال	۱۲۵۸	۶۱۹۹۷	۵۱۷۳۳	۱۰۲۶۴	۵۴۴	۸۳۳۱	۶۶۹۶	۱۶۳۵



۵-۸- تعداد بهره‌برداری‌های دارای انواع دام در روز آمارگیری و تعداد دام آن‌ها بر حسب جنس به تفکیک شهرستان: ۱۳۹۳ (دنباله) (بهره‌برداری - رأس - نفر)

تعداد شتر و بچه شتر				تعداد گاومیش و بچه گاومیش				شهرستان
نر	ماده	جمع	تعداد بهره‌برداری	نر	ماده	جمع	تعداد بهره‌برداری	
x	x	x	x	۵۲۲	۱۹۵۱	۲۴۷۳	۵۹۴	جمع.....
x	x	x	x	۳۱	۶۲	۹۳	۱۳	آستارا.....
x	x	x	x	۱۵	۷۶	۹۱	۲۷	آستانه اشرفیه.....
x	x	x	x	۰	۰	۰	۰	املش.....
x	x	x	x	۳۲	۱۰۴	۱۳۶	۱۰	بندرانزلی.....
x	x	x	x	۷۲	۲۸۷	۳۵۹	۹۹	تالش.....
x	x	x	x	۵۰	۱۹۵	۲۴۵	۴۰	رشت.....
x	x	x	x	۱۹۷	۷۶۰	۹۵۶	۲۵۲	رضوانشهر.....
x	x	x	x	⊖	⊖	⊖	۲	رودبار.....
x	x	x	x	۲	۱۶	۱۸	۵	رودسر.....
x	x	x	x	۰	۲۲	۲۲	۶	سیاهکل.....
x	x	x	x	⊖	⊖	⊖	۲	شفت.....
x	x	x	x	۸۴	۲۸۵	۳۶۸	۹۵	صومعه سرا.....
x	x	x	x	⊖	⊖	⊖	۱	فومن.....
x	x	x	x	۱۴	۵۷	۷۱	۲۰	لاهیجان.....
x	x	x	x	۴	۲۸	۳۲	۷	لنگرود.....
x	x	x	x	۱۸	۵۲	۷۰	۱۶	ماسال.....

مأخذ- مرکز آمار ایران. دفتر کشاورزی.

۹-۵- تعداد بهره‌برداری‌های دارای انواع دام و تعداد دام آن‌ها در روز آمارگیری

(بهره‌برداری-رأس - نفر)

گاو و گوساله		بز و بزغاله		گوسفند و بره		سال
دام	بهره‌برداری	دام	بهره‌برداری	دام	بهره‌برداری	
۴۳۲۷۷۷	۹۱۲۹۷	۹۳۴۰۳	۷۵۰۶	۹۰۲۱۷۰	۲۰۷۱۸	۱۳۸۴
۵۵۰۷۶۶	۱۰۵۰۳۵	۱۰۳۷۲۷	۵۲۰۸	۶۲۰۹۵۵	۱۰۹۰۱	۱۳۸۷
۴۳۸۴۴۵	۹۷۹۷۰	۷۳۵۶۳	۳۸۰۳	۴۶۴۹۰۷	۱۰۹۰۱	۱۳۹۰
۲۹۰۵۸۴	۷۳۵۷۲	۴۲۲۳۱	۲۶۳۱	۴۱۲۲۱۱	۱۱۰۲۷	۱۳۹۳
۳۴۲۴۰۰	۶۰۸۷۵	۷۸۸۸۱	۴۷۶۵	۶۱۸۳۴۸	۱۱۷۲۸	۱۳۹۶
۴۰۷۱۵۲	۶۰۷۷۰	۹۲۴۸۷	۳۷۴۲	۴۶۲۳۸۱	۹۴۹۳	۱۳۹۹

شتر و بچه شتر		گاو میش و بچه گاو میش		سال
دام	بهره‌برداری	دام	بهره‌برداری	
x	x	۱۳۹۲	۲۳۶	۱۳۸۴
x	x	...	...	۱۳۸۷
x	x	۳۰۶۲	۵۴۷	۱۳۹۰
x	x	۲۴۷۳	۵۹۴	۱۳۹۳
x	x	۵۳۲۸	۷۷۹	۱۳۹۶
x	x	۵۵۰۹	۱۰۰۸	۱۳۹۹

مأخذ - مرکز آمار ایران. (ر.م).

- مرکز آمار ایران. دفتر کشاورزی.

۱۰-۵- تعداد بهره‌برداری‌های دارای دام بر حسب تعداد دام شیردوشی شده و مقدار تولید شیر هر یک از انواع دام (بهره‌برداری-رأس-تن)

سال	مقدار کل تولید شیر	گوسفند			بز	
		بهره‌برداری	دام شیردوشی شده	مقدار تولید شیر	دام شیردوشی شده	مقدار تولید شیر
۱۳۸۴	۸۵۰۰۵	۱۹۰۸۳	۳۶۸۰۵۸	۲۶۶۱۷	۳۷۰۷۴	۱۷۲۱
۱۳۸۷	۷۱۴۶۳	۷۶۳۷	۲۱۸۹۷۳	۷۱۴۷	۴۲۴۰۸	۱۱۲۶
۱۳۹۰	۹۳۰۳۹	۷۴۸۴	۱۶۹۹۸۹	۴۸۹۴	۲۷۰۴۲	۱۴۰۵
۱۳۹۳	۷۹۱۱۹	۸۶۱۲	۱۶۶۴۵۷	۳۷۱۰	۲۰۷۱۵	۵۸۴
۱۳۹۶	۸۴۶۹۲	۹۴۸۶	۲۳۶۴۹۰	۹۵۰۳	۲۶۹۸۸	۱۱۸۹
۱۳۹۹	۱۰۰۵۳۶	۶۹۲۰	۱۸۴۶۶۴	۵۵۸۴	۲۶۸۱۱	۱۱۸۱

سال	گاو		
	بهره‌برداری	دام شیردوشی شده	مقدار تولید شیر
۱۳۸۴	۶۷۶۲۰	۱۱۹۹۰۸	۵۶۶۶۶
۱۳۸۷	۶۳۹۲۹	۱۰۹۶۲۸	۶۳۱۹۰
۱۳۹۰	۶۴۷۸۸	۱۱۵۳۸۲	۸۶۷۴۱
۱۳۹۳	۴۶۲۰۸	۸۰۲۶۸	۷۴۸۲۵
۱۳۹۶	۴۸۰۹۰	۱۱۴۹۲۵	۷۳۹۹۹
۱۳۹۹	۴۸۸۵۰	۱۲۵۸۷۰	۹۳۷۷۱

مأخذ - مرکز آمار ایران. (ر.م).  
- مرکز آمار ایران. دفتر کشاورزی.



۵-۱۱- تعداد بهره‌برداری‌های دارای دام سبک بر حسب تعداد دام و مقدار تولید پشم گوسفند،  
 مو و کرک بز (بهره‌برداری-رأس- کیلوگرم)

سال	پشم گوسفند			مو و کرک بز	
	تعداد بهره‌برداری	تعداد دام پشم چینی شده	مقدار تولید پشم	تعداد بهره‌برداری	تعداد دام مو و کرک چینی شده
۱۳۸۴	۱۸۶۹۲	۷۳۱۳۰۴	۷۶۹۵۲۸	۲۳۳۴	۲۹۸۲۹
۱۳۸۷	۷۴۷۶	۳۹۰۹۳۵	۶۴۶۴۱۱	۱۶۴۱	۴۳۸۱
۱۳۹۰	۹۴۳۴	۳۹۶۱۶۱	۵۶۹۷۷۹	۱۴۳۱	۱۸۸۳۵
۱۳۹۳	۱۰۱۶۹	۴۳۴۲۶۷	۵۹۰۴۱۸	۲۰۹۶	۳۲۹۳۲
۱۳۹۶	۱۰۹۵۳	۵۰۷۲۹۲	۳۹۷۲۹۴	۳۰۹۸	۵۵۸۵۱
۱۳۹۹	۷۹۷۴	۳۸۵۸۳۵	۶۵۷۰۲۲	۱۲۹۵	۲۱۰۷۷

مأخذ - مرکز آمار ایران. (ر.م).  
 - مرکز آمار ایران. دفتر کشاورزی.

۵-۱۲- تعداد بهره‌برداری‌های دارای فعالیت باغداری و مقدار تولید محصولات

(بهره‌برداری- تن)

سال	تعداد بهره‌برداری‌های دارای فعالیت باغداری	تولید محصولات باغی
۱۳۸۶	۲۳۲۸۸۳	۳۳۲۰۷۵
۱۳۸۹	۲۱۵۴۷۴	۵۱۶۴۸۱
۱۳۹۴	۱۴۵۹۸۲	۴۵۶۲۴۸ <sup>(۱)</sup>
۱۳۹۶	۱۰۳۳۱۰	۳۱۲۲۵۰
۱۳۹۸	۱۰۶۳۷۸	۲۸۹۷۵۹

۱- با توجه به اینکه مقدار تولید انواع تبریزی بر اساس اصله و سایر محصولات باغی به واحد تن محاسبه می‌شود بر این اساس مقدار تولید محصول در سرجمع کل تولیدات باغی منظور نشده است. یادآور می‌شود زمان آماری تولید سال ۱۳۹۳ می‌باشد.  
 مأخذ - مرکز آمار ایران. دفتر کشاورزی.

## ۱۳-۵- تعداد و مساحت بهره‌برداری‌های دارای باغ و قلمستان (بهره‌برداری - هکتار)

سال	کل باغ و قلمستان		کاشت ساده (تک محصولی)		کاشت مخلوط (چند محصولی)	
	تعداد بهره‌برداری <sup>(۱)</sup>	مساحت	تعداد بهره‌برداری	مساحت	تعداد بهره‌برداری	مساحت
۱۳۸۶	۱۳۴۶۶۸	۸۵۸۰۹	۱۱۲۳۲۴	۸۰۰۲۶	۲۸۳۶۱	۵۷۸۳
۱۳۸۹	۱۸۹۶۵۹	۷۱۵۱۲	۱۲۶۴۲۴	۶۲۸۹۱	۹۸۸۵۸	۸۶۲۱
۱۳۹۴	۱۰۹۵۴۵	۶۰۴۰۱	۸۴۴۹۲	۵۲۸۲۳	۳۰۳۰۱	۷۵۷۸
۱۳۹۶	۹۷۲۳۴	۶۱۹۳۶	۷۷۰۷۵	۴۹۱۳۶	۲۶۷۳۱	۱۲۷۹۹
۱۳۹۸	۸۵۶۹۹	۵۸۰۵۷	۶۰۰۶۰	۴۶۹۷۴	۳۲۵۸۶	۱۱۰۸۳

۱- با توجه به اینکه یک بهره‌برداری می‌تواند همزمان شامل باغ و قلمستان ساده و مخلوط باشد. تعداد کل بهره‌برداری‌ها در صورت لزوم با جمع بهره‌برداری‌های دارای باغ و قلمستان ساده و باغ و قلمستان مخلوط برابر نیست. مأخذ - مرکز آمار ایران. دفتر کشاورزی.

۱۴-۵- مرغداری‌های پرورش دهنده مرغ گوشتی بر حسب وضع فعالیت و ظرفیت سالن‌ها<sup>(۱)</sup>

سال	تعداد مرغداری			ظرفیت (هزار قطعه)	
	کل	فعال	غیرفعال	کل	دارای سیستم دانخوری اتوماتیک
۱۳۸۳	۵۷۶	۵۳۰	۴۶	۷۵۰۵	۲۰۷۷
۱۳۸۸	۶۵۷	۵۷۷	۸۰	۱۰۸۸۶	۰۰۰
۱۳۹۰	۶۵۷	۵۸۸	۶۹	۱۰۶۸۳	۷۹۳۶
۱۳۹۱	۶۷۳	۵۸۵	۸۸	۱۲۷۸۴	۸۹۱۹
۱۳۹۴	۶۷۳	۵۱۶	۱۵۷	۱۵۳۶۸	۱۳۱۱۰
۱۳۹۷	۸۴۲	۷۴۹	۹۳	۲۰۱۸۴	۰۰۰
۱۳۹۹	۸۴۲	۸۴۱	۱	۲۰۳۸۵	۰۰۰

۱- منظور از ظرفیت سالن، تعداد مرغ و یا خروسی است که با توجه به امکانات و تأسیسات موجود، قابل پرورش می‌باشد. مأخذ - مرکز آمار ایران. (ر.م).  
- مرکز آمار ایران. دفتر کشاورزی.

۵-۱۵- مقدار و ارزش انواع تولیدات مرغداری های پرورش دهنده مرغ گوشتی

(تن - میلیون ریال)

سال	مرغ زنده پرورش یافته		مرغ حذفی		کود	
	مقدار	ارزش	مقدار	ارزش	مقدار	ارزش
۱۳۸۲	۵۴۹۳۰	۴۳۸۳۲۸	۲۹۰	۱۶۵۳	۴۸۳۳۴	۱۳۸۳
۱۳۸۷	۱۰۴۴۴۴	...	...	...	...	...
۱۳۸۹	۹۴۱۷۵	۱۹۰۶۹۳۴	۳۰۹	۴۹۸۴	۸۸۳۹۱	۶۴۱۱
۱۳۹۰	۱۰۸۹۵۲	۲۴۹۲۹۵۱	۲۱	۲۶۰	۷۳۳۶۲	۶۵۸۳
۱۳۹۳	۱۴۸۰۲۱	۵۹۸۵۲۳۸	۶۶۲	۱۳۰۹۵	۱۲۱۸۷۷	۱۰۴۷۹۳
۱۳۹۶	۱۹۰۸۱۸	...	...	...	...	...
۱۳۹۸	۲۲۱۷۶۰	۱۷۳۹۹۳۵۷	...	...	...	...

مأخذ - مرکز آمار ایران. (ر.م).

- مرکز آمار ایران. دفتر کشاورزی.

۵-۱۶- مرغداری های پرورش دهنده مرغ تخمگذار و پولدت بر حسب تعداد و ظرفیت سالن ها<sup>(۱)</sup>

سال	تعداد مرغداری	تعداد سالن	ظرفیت (هزار قطعه)
۱۳۸۵	۴	۴	۴۹
۱۳۸۸	⊖	⊖	⊖
۱۳۹۰	⊖	⊖	⊖
۱۳۹۱	⊖	⊖	⊖
۱۳۹۴	⊖	⊖	⊖
۱۳۹۷	⊖	⊖	⊖
۱۳۹۹	⊖	⊖	⊖

۱- منظور از ظرفیت سالن، تعداد مرغ و یا خروسی است که با توجه به امکانات و تأسیسات موجود سالن، در آن قابل پرورش می باشد.

مأخذ- مرکز آمار ایران. (ر.م).

- مرکز آمار ایران. دفتر کشاورزی.

۱۷-۵- مقدار و ارزش انواع تولیدات مرغداری‌های پرورش دهنده مرغ تخمگذار و پोलت (تن - میلیون ریال)

سال	تخم مرغ خوراکی <sup>(۱)</sup>		مرغ حذفی		کود	
	مقدار	ارزش	مقدار	ارزش	مقدار	ارزش
۱۳۸۴	۳۲۰	۱۶۹۳	۵۸	۳۴۸	۳۳۰	۱۳
۱۳۸۷	⊖	⊖	⊖	⊖	⊖	⊖
۱۳۸۹	⊖	⊖	⊖	⊖	⊖	⊖
۱۳۹۰	⊖	⊖	⊖	⊖	⊖	⊖
۱۳۹۳	⊖	⊖	⊖	⊖	⊖	⊖
۱۳۹۶	⊖	⊖	⊖	⊖	⊖	⊖
۱۳۹۸	⊖	⊖	⊖	⊖	⊖	⊖

۱- تخم مرغ خوراکی از سال ۱۳۸۷ به بعد شامل لنبه و تخم مرغ شکسته می‌باشد.  
 مأخذ - مرکز آمار ایران. (ر.م).  
 - مرکز آمار ایران. دفتر کشاورزی.

۱۸-۵- تعداد و ظرفیت کشتارگاه‌های طیور فعال: ۱۳۹۹

شهرستان <sup>(۱)</sup>	کشتارگاه طیور	
	تعداد	ظرفیت کشتار (قطعه در ساعت)
کل استان	۸	۳۰۰۰۰
آستانه اشرفیه	۱	۲۰۰۰
رشت	۳	۱۰۰۰۰
رودبار	۱	۸۰۰۰
سیاهکل	۱	۲۰۰۰
صومعه سرا	۲	۸۰۰۰

۱- شهرستان‌هایی که نام آن‌ها درج نشده است، فاقد فعالیت‌های موردنظر در جدول می‌باشند.  
 مأخذ- اداره کل دامپزشکی استان گیلان.

۱۹-۵- تعداد مراکز عرضه دام و فرآورده‌های خام دامی: ۱۳۹۹

مراکز عرضه فرآورده‌های خام دامی				مراکز عرضه دام		شهرستان
سایر	آبزیان	طیور	دام	سایر	دام	
۱۹۴۵	۲۳۹	۱۳۳۴	۱۲۲۹	۰	۱	کل استان.....
۵۱۱	۲۱	۷۰	۵۳	۰	۰	آستارا.....
۶۲۱	۲۴	۷۵	۵۸	۰	۰	آستانه اشرفیه.....
۲۶۱	۰	۴۶	۳۴	۰	۰	املش.....
۷۹۹	۱۶	۱۰۱	۷۹	۰	۰	بندر انزلی.....
۱۰۹۹	۰	۷۸	۶۵	۰	۰	تالش.....
۱۲۷۴	۸۶	۵۰۵	۴۸۰	۰	۲	رشت.....
۲۵۶	۵	۴۰	۴۴	۰	۱	رضوانشهر.....
۶۸	۳۷	۷۰	۶۰	۰	۰	رودبار.....
۳۹۲	۲	۵۲	۴۸	۰	۰	رودسر.....
۳۱۴	۰	۳۲	۲۴	۰	۰	سیاهکل.....
۴۱۹	۱۲	۳۴	۳۴	۰	۰	شفت.....
۵۵۹	۱	۵۰	۵۲	۰	۱	صومعه سرا.....
۸۳۶	۴	۲۳	۴۶	۰	۰	فومن.....
۷۴۲	۶	۷۵	۵۵	۰	۱	لاهیجان.....
۴۱۵	۲۵	۶۴	۵۹	۰	۲	لنگرود.....
۳۷۹	۰	۱۹	۳۸	۰	۱	ماسال.....

ماخذ- اداره کل دامپزشکی استان گیلان.

## ۲۰-۵- تعداد پست‌های قرنطینه دامی: ۱۳۹۹

شهرستان <sup>(۱)</sup>	جمع	مرزی	داخلی
کل استان .....	۵	۲	۳
آستارا .....	۲	۱	۱
بندر انزلی .....	۱	۱	۰
رودبار .....	۱	۰	۱
رودسر .....	۱	۰	۱

۱- شهرستان‌هایی که نام آن‌ها درج نشده است، فاقد فعالیت‌های مورد نظر در جدول می‌باشند.  
 مأخذ- اداره کل دامپزشکی استان گیلان.

## ۲۱-۵- تعداد و ظرفیت گاو‌داری‌های صنعتی فعال بر حسب نوع فعالیت (رأس)

ظرفیت <sup>(۱)</sup>	تعداد	سال و فعالیت
۱۱۹۰۹	۱۳۷	۱۳۷۵ .....
۹۵۷۹	۹۷	۱۳۷۹ .....
۲۰۳۵۶	۲۳۶	۱۳۸۶ .....
۱۶۳۴۳	۲۰۸	۱۳۸۹ .....
۹۸۸۸	۹۸	۱۳۹۲ .....
۱۳۴۴۰	۱۲۱	۱۳۹۵ .....
<b>۹۲۳۳</b>	<b>۱۱۴</b>	<b>۱۳۹۸ .....</b>
۵۷۱۷	۸۲	تولید شیر .....
۳۵۱۶	۳۲	منحصراً پرواربندی .....

۱- منظور از ظرفیت کل، تعداد رأس دامی است که با توجه به تأسیسات و امکانات موجود قابل نگهداری است.  
 مأخذ - مرکز آمار ایران. دفتر کشاورزی.

۲۲-۵- تعداد گاو و گوساله گاوداری‌های صنعتی فعال در روز آمارگیری بر حسب نژاد (رأس)

سال	گاو و گوساله موجود در گاوداری‌ها				گاو و گوساله موجود در گاوداری‌های تولید کننده شیر			
	جمع کل	اصیل	آمیخته	بومی	جمع کل	اصیل	آمیخته	بومی
۱۳۷۵.....	۸۴۶۸	۶۲۹۴	۹۴۱	۱۲۳۳	۸۰۷۳	۶۲۳۹	۸۹۲	۹۴۲
۱۳۷۹.....	۵۱۸۱	۳۸۱۹	۴۹۳	۸۶۹	۵۰۴۱	۳۸۱۹	۴۹۳	۷۳۰
۱۳۸۶.....	۱۰۲۶۵	۵۴۳۰	۲۱۶۱	۲۶۷۴	۷۹۸۲	۴۹۷۱	۱۴۹۵	۱۵۱۶
۱۳۸۹.....	۴۸۷۷	۲۱۹۲	۱۷۳۷	۹۴۸	...	...	...	...
۱۳۹۲.....	۴۰۰۴	۲۸۲۳	۷۱۱	۴۷۰	۳۲۹۹	۲۷۴۹	۴۰۵	۱۴۵
۱۳۹۵.....	۳۷۷۰	۲۵۴۵	۵۲۲	۷۰۳	۳۲۰۰	۲۴۹۸	۳۵۶	۳۴۶
۱۳۹۸.....	۳۲۲۶	۱۵۰۶	۱۴۹	۱۷۱	۱۹۵۴	۱۱۰۷	۴۸۳	۳۶۴

مأخذ - مرکز آمار ایران. (ر.م).  
- مرکز آمار ایران. دفتر کشاورزی.

۲۲-۵- مقدار و ارزش تولید شیر و کود گاوداری‌های صنعتی (تن - میلیون ریال)

سال	شیر		کود	
	مقدار	ارزش	گاوداری‌های تولید کننده شیر	
			مقدار	ارزش
۱۳۷۴.....	۱۲۲۰۰	۶۴۳۸	۶۲	۱۴۶
۱۳۷۸.....	۹۴۰۰	۹۸۶۰	۱۸۴	۳۲۰
۱۳۸۵.....	۱۶۰۰۰	۴۰۱۵۷	۲۵۰۰۰	۱۴۰۴
۱۳۸۸.....	۷۰۰۰	...	...	...
۱۳۹۱.....	۱۱۰۰۰	۸۲۶۳۵	۱۴۰۰۰	۳۲۳۲
۱۳۹۴.....	۸۷۰۰	۱۰۰۸۹۱	۸۰۰۰	۲۷۹۳
۱۳۹۷.....	۴۳۰۰	۷۹۸۱۷	۱۰۰۰	۴۵۲۱

مأخذ - مرکز آمار ایران. (ر.م).  
- مرکز آمار ایران. دفتر کشاورزی.

## ۲۴-۵- تعداد و وزن لاشه قابل مصرف انواع دام ذبح شده در کشتارگاه‌های رسمی (لاشه-تن)

بز و بزغاله		گوسفند و بره		سال
وزن	تعداد	وزن	تعداد	
۱۳۳۹	۱۰۴۲۴۱	۱۹۲۰	۱۲۳۲۸۰	۱۳۸۰ <sup>(۱)</sup>
۱۰۴۴	۷۶۶۰۰	۱۷۰۰	۱۰۶۷۸۵	۱۳۸۵ <sup>(۱)</sup>
۹۰۵	۵۵۰۵۸	۱۱۴۳	۶۴۰۳۳	۱۳۹۰
۱۴۰۱	۹۰۲۱۰	۲۰۱۷	۱۰۵۹۷۵	۱۳۹۵
۱۲۵۴	۷۳۴۰۷	۱۶۳۸	۸۹۰۰۵	۱۳۹۶
۱۰۲۸	۶۲۳۵۷	۱۳۴۶	۷۰۵۳۲	۱۳۹۷
۱۰۴۰	۶۴۲۱۱	۱۵۱۶	۷۸۸۲۴	۱۳۹۸
۱۲۰۱	۷۱۵۵۳	۲۵۰۱	۱۲۵۴۴۱	۱۳۹۹

شتر و بچه شتر		گاو میش و بچه گاو میش		گاو و گوساله		سال
وزن	تعداد	وزن	تعداد	وزن	تعداد	
x	x	۱۶۴	۱۳۶۸	۱۱۷۶۸	۱۰۸۳۲۴	۱۳۸۰ <sup>(۲)</sup>
x	x	۱۰۴	۸۰۴	۹۴۲۵	۷۹۷۲۴	۱۳۸۵ <sup>(۲)</sup>
x	x	۱۴۳	۹۰۰	۱۲۳۱۳	۸۳۷۲۵	۱۳۹۰
x	x	۱۵۹	۱۰۰۹	۱۳۸۹۳	۸۸۱۱۳	۱۳۹۵
x	x	۱۸۲	۱۱۱۶	۱۲۰۷۶	۷۴۶۱۲	۱۳۹۶
x	x	۱۵۹	۹۱۵	۱۲۳۶۴	۷۱۰۶۵	۱۳۹۷
x	x	۱۲۸	۷۰۳	۱۱۳۰۵	۶۱۱۱۰	۱۳۹۸ <sup>(۳)</sup>
x	x	۲۱۶	۱۲۲۳	۱۵۷۶۰	۸۶۸۸۴	۱۳۹۹

۱- شامل آمار کشتارگاه‌های خصوصی که با مجوز سازمان دامپزشکی فعالیت کشتار دام داشته‌اند نیز می‌باشد.

مأخذ - مرکز آمار ایران. (ر.م).

- مرکز آمار ایران. دفتر کشاورزی.



۲۵-۵- سطح زیر کشت محصولات سالانه (هکتار)

سطح زیر کشت محصولات سالانه			سال زراعی و شهرستان
دییم	آبی	جمع	
۷۳۳۱۵/۵	۲۴۰۶۹۳/۳	۳۱۴۰۰۸/۸	..... ۱۳۹۰-۹۱
۷۴۸۳۲/۸	۲۴۰۹۳۵/۰	۳۱۵۷۶۷/۸	..... ۱۳۹۴-۹۵
۷۴۹۹۲/۰	۲۴۰۷۷۶/۰	۳۱۵۷۶۸/۰	..... ۱۳۹۵-۹۶
۷۵۱۰۶/۳	۲۴۰۵۴۴/۰	۳۱۵۶۵۰/۳	..... ۱۳۹۶-۹۷
۷۴۹۷۹/۰	۲۴۰۷۱۰/۰	۳۱۵۶۸۹/۰	..... ۱۳۹۷-۹۸
<b>۷۵۰۵۳/۷</b>	<b>۲۴۰۶۳۸/۵</b>	<b>۳۱۵۶۹۲/۲</b>	<b>..... ۱۳۹۸-۹۹</b>
۴۶۱/۰	۳۲۲۸/۰	۳۶۸۹/۰	..... آستارا
۶۰۰۰/۵	۲۳۵۷۰/۰	۲۹۵۷۰/۵	..... آستانه اشرفیه
۷۸۹۷/۱	۳۵۵۴/۰	۱۱۴۵۱/۱	..... املش
۴۵۶/۹	۵۱۱۲/۵	۵۵۶۹/۴	..... بندرانزلی
۳۲۵۴/۰	۱۶۵۳۲/۰	۱۹۷۸۶/۰	..... تالش
۷۱۲۵/۰	۶۲۴۳۰/۰	۶۹۵۵۵/۰	..... رشت
۳۲۰۰/۵	۱۰۰۶۵/۰	۱۳۲۶۵/۵	..... رضوانشهر
۱۴۰۵۷/۰	۳۷۴۸/۰	۱۷۸۰۵/۰	..... رودبار
۵۱۰۷/۰	۱۰۷۵۵/۰	۱۵۸۶۲/۰	..... رودسر
۱۲۱۸۸/۰	۵۵۷۶/۰	۱۷۷۶۴/۰	..... سیاهکل
۲۷۷۲/۹	۱۴۳۳۰/۰	۱۷۱۰۲/۹	..... شفت
۲۹۱۳/۵	۲۷۹۷۲/۰	۳۰۸۸۵/۵	..... صومعه سرا
۲۶۰۴/۸	۱۳۸۷۰/۰	۱۶۴۷۴/۸	..... فومن
۳۲۱۵/۰	۲۳۸۱۶/۰	۲۷۰۳۱/۰	..... لاهیجان
۲۰۶۱/۵	۹۰۸۰/۰	۱۱۱۴۱/۵	..... لنگرود
۱۷۳۹/۰	۷۰۰۰/۰	۸۷۳۹/۰	..... ماسال

مأخذ- سازمان جهاد کشاورزی استان گیلان.

۲۶-۵- متوسط هزینه تولید محصولات کشاورزی در یک هکتار به تفکیک زمین و مراحل مختلف کاشت، داشت و برداشت (هزار ریال)

۱۳۹۰-۹۱						محصول <sup>(۱)</sup>
برداشت	داشت	کاشت	زمین	آماده‌سازی	جمع	
۱۸۱۲	۱۳۸	۱۲۴۷	۱۵۷۷	۱۰۹۴	۵۸۶۸	گندم دیم.....
۲۲۸۶	۵۶	۱۳۷۱	۱۶۲۹	۶۸۶	۶۰۲۸	جو دیم.....
۲۴۰۷	۱۵۲	۳۹۶۵	۱۰۰۰	۵۵۷	۸۰۸۱	عدس دیم.....
-	-	-	-	-	-	هندوانه آبی.....
۵۶۶۹	۴۴۲۴	۱۱۰۵۵	۷۰۳۰	۵۳۹۵	۳۳۵۷۳	هندوانه دیم.....
-	-	-	-	-	-	خیار آبی.....
-	-	-	-	-	-	سیب زمینی آبی.....
-	-	-	-	-	-	پیاز آبی.....
-	-	-	-	-	-	گوجه فرنگی آبی.....
-	-	-	-	-	-	یونجه دیم.....
۳۱۳۱	۲۸۵۱	۳۹۴۴	۱۴۰۵	۶۰۷	۱۱۹۳۸	لوبیا چیتی آبی.....
۹۴۴۷	۹۲۷۳	۸۱۴۴	۱۲۵۲۹	۶۱۸۹	۴۵۵۸۲	برنج دانه بلند مرغوب.....
-	-	-	-	-	-	برنج دانه بلند پرمحصول.....

۱۳۹۳-۹۴						محصول <sup>(۱)</sup>
برداشت	داشت	کاشت	زمین	آماده‌سازی	جمع	
۶۶۹۸	۵۱۲	۳۷۵۳	۲۷۵۷	۱۹۵۶	۱۵۶۷۶	گندم دیم.....
۵۴۵۲	۶۵۱	۳۸۰۳	۲۲۱۳	۱۵۷۹	۱۳۶۹۸	جو دیم.....
۱۲۸۳۴	۱۳۶۸	۹۶۶۸	۳۲۱۲	۱۶۴۰	۲۸۷۲۲	عدس دیم.....
۱۰۸۰۹	۲۶۶۰۸	۱۶۲۳۳	۸۱۱۸	۴۹۷۷	۶۶۷۴۵	هندوانه آبی.....
۹۰۵۲	۵۸۹۶	۲۱۵۲۲	۶۵۷۴	۵۲۵۱	۴۸۲۹۵	هندوانه دیم.....
۱۲۵۳۸	۳۴۰۰۸	۶۳۲۳	۲۱۰۵۸	۷۳۰۸	۸۱۲۳۵	خیار آبی.....
-	-	-	-	-	-	سیب زمینی آبی.....
-	-	-	-	-	-	پیاز آبی.....
-	-	-	-	-	-	گوجه فرنگی آبی.....
۶۸۳۳	۲۹۶	۶۴۶۳	۲۵۹۳	۳۸۸۹	۲۰۰۷۴	یونجه دیم.....
۱۱۲۱۰	۱۴۰۲۴	۱۶۵۸۰	۴۲۶۰	۳۸۲۰	۴۹۸۹۴	لوبیا چیتی آبی.....
۱۲۲۸۷	۲۰۷۰۴	۹۷۳۱	۳۷۸۱۲	۱۱۲۱۵	۹۱۷۴۹	برنج دانه بلند مرغوب.....
-	-	-	-	-	-	برنج دانه بلند پرمحصول.....



۵-۲۶- متوسط هزینه تولید محصولات کشاورزی در یک هکتار به تفکیک زمین و مراحل مختلف کاشت، داشت و برداشت (دنباله)  
(هزار ریال)

۱۳۹۴-۹۵						محصول <sup>(۱)</sup>
برداشت	داشت	کاشت	زمین	آماده‌سازی	جمع	
۶۳۸۳	۳۷۸	۳۶۰۱	۲۳۰۸	۱۶۹۴	۱۴۳۶۴	گندم دیم.....
۶۰۶۳	۲۹۶	۳۲۳۶	۱۹۴۶	۱۳۱۲	۱۲۸۵۳	جو دیم.....
۱۱۵۱۵	۵۳۵	۵۶۱۷	۴۰۵۷	۱۴۲۶	۲۳۱۵۰	عدس دیم.....
۱۲۱۹۸	۲۵۰۰۹	۲۰۵۰۱	۲۹۲۷۱	۶۴۲۳	۹۳۴۰۲	هندوانه آبی.....
۹۳۴۹	۱۴۳۱۶	۲۵۲۷۳	۲۹۷۰۷	۶۴۹۱	۸۵۱۳۶	هندوانه دیم.....
۲۰۹۵۶	۴۰۹۳۴	۲۸۱۴۸	۲۰۰۰۰	۷۹۴۳	۱۱۷۹۸۱	خیار آبی.....
۱۳۴۳۸	۱۵۰۰۰	۱۲۲۶۹	۱۵۰۰۰	۹۲۳۱	۶۴۹۳۸	سیب زمینی آبی.....
-	-	-	-	-	-	پیاز آبی.....
-	-	-	-	-	-	گوجه فرنگی آبی.....
۹۵۰۰	۱۱۸	۸۷۷۶	۱۴۱۱۸	۳۰۰۰	۳۵۵۱۲	یونجه دیم.....
۱۱۴۰۰	۱۲۳۸۷	۱۳۹۴۷	۱۵۱۹۶	۳۹۶۷	۵۶۸۹۷	لوبیا چیتی آبی.....
۱۸۸۴۳	۲۲۲۶۶	۱۲۸۰۵	۵۶۳۷۱	۱۳۳۴۶	۱۲۳۶۳۱	برنج دانه بلند مرغوب.....
۱۱۴۱۷	۲۲۵۳۹	۶۰۰۰	۲۴۴۴۴	۱۰۹۴۴	۷۵۳۴۴	برنج دانه بلند پرمحصول.....

۱۳۹۵-۹۶						محصول <sup>(۱)</sup>
برداشت	داشت	کاشت	زمین	آماده‌سازی	جمع	
۴۶۱۹	۲۰	۴۲۶۸	۲۲۳۴	۱۸۱۸	۱۲۹۵۹	گندم دیم.....
۴۹۳۳	۱۹	۴۲۱۵	۱۹۱۲	۱۷۲۴	۱۲۸۰۳	جو دیم.....
۸۱۸۷	۱۷	۹۱۳۳	۴۹۵۸	۱۶۹۶	۲۳۹۹۱	عدس دیم.....
۱۷۴۷۱	۲۶۷۰۲	۲۸۵۰۸	۱۵۷۲۵	۷۸۳۸	۹۶۲۴۴	هندوانه آبی.....
۱۰۸۰۲	۹۸۸۵	۳۰۲۷۰	۱۲۷۲۶	۸۳۱۲	۷۱۹۹۵	هندوانه دیم.....
۳۷۱۰۴	۴۴۱۷۵	۳۳۸۵۶	۳۱۲۵۰	۶۸۰۸	۱۵۳۱۹۳	خیار آبی.....
-	-	-	-	-	-	سیب زمینی آبی.....
-	-	-	-	-	-	پیاز آبی.....
-	-	-	-	-	-	گوجه فرنگی آبی.....
-	-	-	-	-	-	یونجه دیم.....
۱۱۷۷۱	۱۴۷۷۶	۱۴۱۶۰	۱۷۳۷۸	۳۴۶۱	۶۱۵۴۶	لوبیا چیتی آبی.....
۱۶۹۶۲	۲۴۹۸۰	۱۱۷۴۲	۳۱۷۶۵	۱۱۶۵۷	۹۷۱۰۶	برنج دانه بلند مرغوب.....
۱۴۷۴۹	۲۷۸۴۱	۹۵۵۰	۲۸۱۳۰	۱۱۹۸۹	۹۲۲۵۹	برنج دانه بلند پرمحصول.....



۲۶-۵- متوسط هزینه تولید محصولات کشاورزی در یک هکتار به تفکیک زمین و مراحل مختلف کاشت، داشت و برداشت (دنباله)  
(هزار ریال)

۱۳۹۶-۹۷						محصول <sup>(۱)</sup>
برداشت	داشت	کاشت	زمین	آماده‌سازی	جمع	
۵۹۴۲	-	۳۸۷۴	۱۹۶۷	۲۹۰۰	۱۴۶۸۳	گندم دیم.....
۶۱۸۳	۱۶	۳۹۷۷	۱۶۴۶	۲۵۹۲	۱۴۴۱۴	جو دیم.....
۱۰۱۸۱	۱۰۹	۷۲۱۷	۳۴۴۱	۲۱۰۶	۲۳۰۵۴	عدس دیم.....
۲۶۵۱۴	۱۹۵۴۷	۴۲۰۹۷	۲۲۴۴۸	۸۸۰۲	۱۱۹۴۰۸	هندوانه آبی.....
۱۶۹۰۵	۱۲۹۳۰	۳۱۰۲۵	۲۳۰۳۱	۹۶۰۱	۹۳۴۹۲	هندوانه دیم.....
-	-	-	-	-	-	خیار آبی.....
-	-	-	-	-	-	سیب زمینی آبی.....
-	-	-	-	-	-	پیاز آبی.....
-	-	-	-	-	-	گوجه فرنگی آبی.....
-	-	-	-	-	-	یونجه دیم.....
-	-	-	-	-	-	لوبیا چیتی آبی.....
۲۳۰۶۳	۲۸۶۵۸	۱۶۴۲۶	۶۹۸۴۴	۱۷۴۶۵	۱۵۵۴۵۶	برنج دانه بلند مرغوب.....
۱۹۱۵۷	۲۸۴۶۳	۱۵۲۰۰	۶۲۷۱۴	۱۴۲۴۱	۱۳۹۷۷۵	برنج دانه بلند پرمحصول.....

۱۳۹۷-۹۸						محصول <sup>(۱)</sup>
برداشت	داشت	کاشت	زمین	آماده‌سازی	جمع	
۷۸۳۸	۷۸۰	۵۴۷۹	۴۵۹۸	۳۵۱۵	۲۲۲۱۰	گندم دیم.....
۶۶۹۹	۲۹۳	۵۳۱۹	۳۹۳۶	۲۳۸۲	۱۸۶۱۹	جو دیم.....
۱۱۲۳۲	۲۲۰	۷۶۶۵	۴۷۹۰	۱۷۲۰	۲۵۶۲۷	عدس دیم.....
۴۶۱۲۵	۴۴۸۶۹	۵۲۸۴۴	۳۶۲۵۰	۱۰۶۸۷	۱۹۰۷۷۵	هندوانه آبی.....
۲۹۸۸۶	۱۷۹۲۳	۴۵۷۷۴	۳۷۷۵۸	۱۲۲۷۷	۱۴۳۶۱۸	هندوانه دیم.....
-	-	-	-	-	-	خیار آبی.....
-	-	-	-	-	-	سیب زمینی آبی.....
-	-	-	-	-	-	پیاز آبی.....
-	-	-	-	-	-	گوجه فرنگی آبی.....
-	-	-	-	-	-	یونجه دیم.....
۸۰۷۸	۶۲۱۹	۱۵۰۲۱	۱۲۶۸۷	۳۱۲۵	۴۵۱۳۰	لوبیا چیتی آبی.....
۲۸۹۱۲	۳۳۸۰۶	۱۹۸۴۸	۹۰۵۴۳	۱۹۵۸۳	۱۹۲۶۹۲	برنج دانه بلند مرغوب.....
۱۸۷۴۷	۲۷۶۳۶	۱۶۷۳۹	۱۰۹۰۰۹	۱۵۸۶۰	۱۸۷۹۹۱	برنج دانه بلند پرمحصول.....

۱- متوسط هزینه تولید در بعضی از سال‌ها برای برخی از محصولات محاسبه نشده است، به همین دلیل خط تیره گذاشته شده است.  
مأخذ - سازمان جهاد کشاورزی استان گیلان.

۲۷-۵- سطح زیر کشت و مقدار تولید محصولات کشاورزی اصلی سالانه (به استثنای نباتات صنعتی) (هکتار- تن)

۱۳۹۵-۹۶		۱۳۹۴-۹۵		۱۳۹۰-۹۱		محصول
تولید	سطح	تولید	سطح	تولید	سطح	
<b>غلات</b>						
۱۱۵۴۸۶۰	۲۳۸۲۵۴	۱۱۰۶۵۳۱	۲۳۸۴۰۳	۱۰۱۰۴۶۴	۲۳۸۰۴۰	شلتوک.....
۱۹۷۷۱	۱۴۰۸۳	۲۱۵۶۷	۱۳۷۹۳	۱۴۷۹۷	۱۳۶۶۰	گندم.....
۹۶۸۱	۶۵۰۴	۱۰۸۴۷	۶۵۰۷	۹۷۳۷	۷۲۳۰	جو.....
.	۱۲۵۰۵	.	۱۲۵۰۵	.	۱۱۳۲۰	آیش.....
.	.	.	.	.	.	سایر.....
<b>حبوبات</b>						
۱۶۷۱۲	۴۰۸۹	۱۶۳۹۲	۴۰۵۷	۱۴۴۳۷	۳۳۴۰	باقلاي مازندرانى.....
۱۳۸	۱۰۲	۱۳۸	۱۰۲	۱۴۳	۱۰۶	لوبيا سفيد.....
۸۷	۶۷	۸۸	۶۸	۹۶	۷۶	لوبيا قرمز.....
۷۵۲	۵۴۱	۷۵۳	۵۴۱	۷۰۹	۵۲۷	لوبيا چيتى.....
۲۸۳۱	۷۴۵	۲۸۰۰	۷۴۲	۱۶۶۱	۷۲۱	لوبيا سبز.....
۴۹۹	۳۹۴	۴۹۷	۳۹۳	۵۵۶	۴۴۳	لوبيا چشم بلبلى.....
۱۵۹۸۰	۶۹۸۰	۱۵۴۶۰	۶۹۵۸	۱۴۳۴۳	۷۵۸۹	لوبيا کشاورزى.....
۱۰۶	۹۷	۱۰۸	۹۹	۶۲	۶۵	نخود.....
۲۷۹۶	۲۶۶۴	۳۰۹۶	۲۶۶۲	۱۸۷۱	۲۶۷۰	عدس.....
۸	۱۰	۸	۱۰	۴	۷	ماش.....
.	.	.	.	.	.	سایر.....
<b>محصولات جاليزى</b>						
۷۵۵۳	۸۵۸	۷۶۰۹	۸۸۱	۶۸۹۸	۸۷۳	خيار.....
۳۱۲۹	۲۶۶	۳۱۱۷	۲۷۱	۲۷۳۱	۲۹۵	خرپزه.....
۷۰۲۸۶	۳۰۲۳	۶۹۵۹۴	۳۰۷۰	۶۷۳۳۲	۳۲۹۳	هندوانه.....
۲۰۴۶۹	۸۹۵	۱۹۷۱۳	۹۲۱	۱۵۰۵۲	۷۶۸	کدو.....
.	.	.	.	.	.	سایر.....
<b>سبزیجات</b>						
۵۵۴۰	۳۳۹	۵۴۳۵	۳۳۹	۵۴۸۱	۳۳۸	پياز.....
۷۲۰۰	۵۰۰	۷۲۰۸	۵۰۰	۸۱۴۴	۶۴۴	سيب زمينى.....
۹۰۳۰	۱۴۰۰	۹۰۳۴	۱۴۰۰	۷۰۳۸	۱۲۸۵	سیر.....
۱۲۳۱۵	۷۲۵	۱۲۱۴۴	۷۲۵	۸۱۸۳	۷۳۲	بادمجان.....
۶۰۹۱	۶۰۳	۶۰۵۸	۶۰۳	۶۱۶۳	۵۴۳	گوچه فرنگى.....
۴۵۰۴۱	۵۷۴۴	۴۴۸۷۷	۵۷۸۷	۲۸۸۵۹	۵۰۵۹	سبزیجات برگى.....
۷۷۷۷۹	۴۵۳۳	۷۷۵۷۷	۴۵۷۹	۴۳۵۹۸	۳۸۴۰	سبزیجات غده‌ای.....
۳۹۵۲	۳۰۹	۳۹۷۶	۳۰۹	...	...	فلفل <sup>(۱)</sup> .....
.	.	.	.	.	.	سایر.....
<b>نباتات علوفه‌ای</b>						
۱۸۵۴۵	۳۹۶۱	۱۸۵۲۵	۳۹۶۶	۸۰۵۹۹	۵۶۸۶	شيدر.....
۶۳۷۵	۱۰۱۲	۶۳۷۹	۱۰۱۳	۸۴۰۲	۹۳۱	يونجه.....
۹۲۷	۱۴۶	۹۲۰	۱۴۴	۲۳۸۲	۱۲۶	ذرت علوفه‌ای.....
۱۵۴۵	۴۰۷	۱۵۴۵	۴۰۷	۱۰۷۴	۲۸۱	ذرت دانه‌ای.....
۷۹۵	۱۴۱	۷۹۸	۱۴۱	۲۵۳۵	۱۲۳	سورگم.....
.	.	.	.	.	.	سایر.....



۲۷-۵- سطح زیر کشت و مقدار تولید محصولات کشاورزی اصلی سالانه (به استثنای نباتات صنعتی)(دنباله)

۱۳۹۸-۹۹		۱۳۹۷-۹۸		۱۳۹۶-۹۷		محصول
تولید	سطح	تولید	سطح	تولید	سطح	
<b>غلات</b>						
۱۰۹۵۴۴۲	۲۳۸۰۱۲	۱۱۵۶۲۹۹	۲۳۸۰۱۲	۱۱۰۱۷۴۶	۲۳۸۰۱۲	شلتوک.....
۲۳۷۲۰	۱۳۰۳۴	۲۴۴۸۰	۱۳۹۹۶	۱۰۲۳۶	۱۴۰۶۳	گندم.....
۹۹۵۶	۵۷۳۱	۱۰۶۸۰	۶۴۷۰	۶۶۳۱	۶۵۰۵	جو.....
.	۱۳۸۷۵	.	۱۲۵۰۵	.	۱۲۵۰۵	آیش.....
.	.	.	.	.	.	سایر.....
<b>حبوبات</b>						
۱۶۱۲۷	۴۳۹۴	۱۶۳۲۲	۴۱۷۸	۱۶۴۸۲	۴۰۶۱	باقلاي مازندرانی.....
۱۱۷	۸۸	۱۲۵	۹۳	۱۳۸	۱۰۱	لوبيا سفيد.....
۷۳	۵۶	۸۰	۶۲	۸۷	۶۷	لوبيا قرمز.....
۷۰۵	۵۳۸	۷۲۲	۵۳۴	۷۵۳	۵۴۰	لوبيا چیتی.....
۲۹۴۸	۷۵۳	۳۰۳۵	۷۶۴	۲۷۹۶	۷۴۱	لوبيا سبز.....
۵۴۶	۴۱۳	۵۰۹	۴۰۲	۴۹۷	۳۹۴	لوبيا چشم بلبلی.....
۱۵۶۹۶	۶۷۸۶	۱۶۳۱۵	۶۸۱۶	۱۵۶۶۳	۶۹۶۵	لوبيا کشاورزی.....
۷۰	۷۲	۶۸	۷۰	۱۰۸	۹۹	نخود.....
۲۶۲۴	۲۶۵۳	۲۵۸۹	۲۶۶۲	۲۷۳۱	۲۶۶۰	عدس.....
۵	۶	۵	۶	۸	۱۰	ماش.....
.	.	.	.	.	.	سایر.....
<b>محصولات جالیزی</b>						
۷۷۶۹	۸۶۴	۸۱۲۶	۸۸۰	۷۷۱۴	۸۸۴	خيار.....
۳۲۷۲	۲۷۴	۳۲۴۷	۲۷۲	۳۱۴۲	۲۷۱	خریژه.....
۷۰۳۵۰	۲۸۹۵	۷۱۳۳۸	۲۹۶۱	۷۰۴۳۹	۳۰۷۰	هندوانه.....
۲۲۲۹۷	۱۰۲۵	۲۱۶۴۶	۱۰۱۱	۱۹۹۸۵	۹۲۱	کدو.....
.	.	.	.	.	.	سایر.....
<b>سبزیجات</b>						
۶۱۶۰	۳۸۶	۵۶۴۳	۳۳۱	۵۵۶۷	۳۴۱	پیاز.....
۶۵۱۴	۴۶۲	۶۹۵۱	۴۷۹	۷۲۱۲	۴۹۸	سیب زمینی.....
۸۸۶۲	۱۴۲۰	۹۲۱۳	۱۴۱۸	۹۰۱۵	۱۳۹۸	سیر.....
۱۱۲۳۸	۷۰۱	۱۱۵۲۴	۷۰۱	۱۲۱۶۶	۷۲۵	بادمجان.....
۶۳۶۶	۵۷۸	۶۳۰۲	۵۷۶	۶۰۶۸	۶۰۴	گوجه فرنگی.....
۵۰۱۵۴	۶۴۶۲	۴۵۵۰۰	۵۸۷۰	۴۵۱۸۷	۵۷۸۹	سبزیجات برگی.....
۸۲۵۲۵	۵۳۰۱	۸۳۹۴۷	۵۰۲۳	۷۸۸۰۲	۴۵۸۰	سبزیجات غده‌ای.....
۴۱۹۴	۳۲۶	۴۳۸۲	۳۲۲	۳۹۶۵	۳۱۱	فلفل <sup>(۱)</sup> .....
.	.	.	.	.	.	سایر.....
<b>نباتات علوفه‌ای</b>						
۱۹۵۲۹	۳۴۹۸	۱۸۸۵۶	۳۴۹۱	۱۸۸۱۷	۳۹۶۶	شیدر.....
۶۷۰۸	۱۰۳۴	۶۸۴۹	۱۰۵۵	۶۵۸۵	۱۰۱۳	یونجه.....
۷۷۶	۱۱۹	۷۲۵	۱۱۶	۸۷۹	۱۴۴	ذرت علوفه‌ای.....
۱۴۲۶	۳۱۳	۱۴۹۲	۳۳۰	۱۷۰۳	۴۰۷	ذرت دانه‌ای.....
۱۴۸۰	۲۴۱	۱۱۳۳	۱۸۶	۸۰۳	۱۴۱	سورگم.....
.	.	.	.	.	.	سایر.....

۱- اطلاعات مربوط به فلفل تا سال ۱۳۹۵ در سایر محصولات سبزیجات آمده است.  
 مأخذ- سازمان جهاد کشاورزی استان گیلان.

۲۸-۵- سطح زیر کشت و تولید برخی از محصولات سالانه (به استثنای نباتات صنعتی) بر حسب شهرستان: ۱۳۹۹ (هکتار - تن)

جو		گندم		شلتوک		شهرستان
تولید	سطح	تولید	سطح	تولید	سطح	
۹۹۵۶	۵۷۳۱	۲۳۷۲۰	۱۳۰۳۴	۱۰۹۵۴۴۲	۲۳۸۰۱۲	جمع
۳۰	۲۵	۹۱	۷۴	۱۵۸۴۷	۳۱۵۰	آستارا
.	.	.	.	۱۱۲۴۸۲	۲۳۵۷۰	آستانه اشرفیه
۲۱۰۰	۱۴۰۰	۱۴۰۰	۱۰۰۰	۱۶۰۲۷	۳۵۰۰	املش
.	.	.	.	۲۶۴۸۴	۴۸۳۳	بندر انزلی
۲۴۲	۱۳۶	۴۹۷	۲۸۰	۷۵۵۷۱	۱۵۹۸۶	تالش
.	.	.	.	۲۷۹۲۹۳	۶۲۴۳۰	رشت
۹۰	۵۰	۱۶۱	۸۰	۴۹۵۲۰	۱۰۰۰۰	رضوانشهر
۳۶۵۵	۱۷۰۰	۱۴۷۰۰	۷۰۰۰	۱۵۲۸۵	۳۳۷۵	رودبار
۳۱۹	۲۲۰	۴۲۰	۳۰۰	۴۴۸۶۸	۱۰۷۰۰	رودسر
۳۵۲۰	۲۲۰۰	۶۴۵۱	۴۳۰۰	۱۸۷۴۱	۴۴۳۰	سیاهکل
.	.	.	.	۶۷۷۷۶	۱۴۳۳۰	شفت
.	.	.	.	۱۲۷۳۲۸	۲۷۹۷۲	صومعه سرا
.	.	.	.	۷۰۴۴۸	۱۳۸۷۰	فومن
.	.	.	.	۱۰۶۴۲۷	۲۳۸۱۶	لاهیجان
.	.	.	.	۳۹۱۷۱	۹۰۵۰	لنگرود
.	.	.	.	۳۰۱۷۴	۷۰۰۰	ماسال



۲۸-۵- سطح زیر کشت و تولید برخی از محصولات سالانه (به استثنای نباتات صنعتی) بر حسب شهرستان: ۱۳۹۹ (دنباله) (هکتار- تن)

هندوانه		لوبیای کشاورزی		شهرستان
تولید	سطح	تولید	سطح	
۷۰۳۵۰	۲۸۹۵	۱۵۶۹۶	۶۷۸۶	جمع .....
۸۰	۴	.	.	آستارا .....
۴۰۵۰	۱۵۰	۱۸۲۰	۱۰۱۱	آستانه اشرفیه .....
۶۱۵	۱۸	۱۳۵	۷۵	املش .....
۸۴۰۰	۲۱۰	۱۵۵	۹۰	بندرانزلی .....
۶۴۰۰	۲۵۰	۲۶۷۰	۱۲۲۰	تالش .....
۹۰۰۰	۴۰۰	۱۹۳۲	۸۰۲	رشت .....
۲۵۶۶	۱۱۵	۱۳۵۰	۴۵۰	رضوانشهر .....
۱۸	۲	۳۸	۱۵	رودبار .....
۴۵۰	۳۵	۴۱۰	۱۵۹	رودسر .....
.	.	۴۰۰	۱۵۵	سیاهکل .....
۲۷۵	۲۵	۴۱۰	۲۸۹	شفت .....
۱۱۴۶۴	۴۵۰	۱۵۵۰	۶۲۰	صومعه سرا .....
۴۳۲	۴۵	۱۸۳۰	۶۰۰	فومن .....
۸۷۵۰	۳۸۰	۱۵۰۰	۶۰۰	لاهیجان .....
۱۷۵۰۰	۸۰۰	۴۶	۲۰	لنگرود .....
۳۵۰	۱۱	۱۴۵۰	۶۸۰	ماسال .....

مأخذ - سازمان جهاد کشاورزی استان گیلان.



۲۹-۵- سطح زیر کشت و مقدار تولید برخی از نباتات صنعتی (هکتار - تن)

انواع توتون و تنباکو		نیشکر		سال زراعی و شهرستان
تولید	سطح	تولید	سطح	
۴۱۲/۰	۴۷۳	۲۸۱/۰	۵۰/۰	..... ۱۳۹۰-۹۱
۶۰۰/۰	۳۶۸	۸۱/۰	۲۷/۰	..... ۱۳۹۴-۹۵
۶۰۰/۰	۳۶۸	۸۰/۹	۲۶/۹	..... ۱۳۹۵-۹۶
۵۷۰/۰	۳۶۸	۸۰/۹	۲۶/۹	..... ۱۳۹۶-۹۷
۵۰۴/۵	۳۳۰	۸۰/۷	۲۷/۱	..... ۱۳۹۷-۹۸
<b>۵۱۲/۵</b>	<b>۳۳۱</b>	<b>۸۱/۹</b>	<b>۲۸/۱</b>	<b>..... ۱۳۹۸-۹۹</b>
۲۳/۰	۱۱	۰/۰	۰/۰	..... آستارا
۰/۰	۰	۰/۰	۰/۰	..... آستانه اشرفیه
۰/۰	۰	۰/۵	۰/۱	..... املش
۰/۰	۰	۰/۰	۰/۰	..... بندرانزلی
۴۴۲/۰	۲۸۸	۰/۰	۰/۰	..... تالش
۱۰/۰	۷	۰/۰	۰/۰	..... رشت
۰/۰	۰	۰/۰	۰/۰	..... رضوانشهر
۰/۰	۰	۰/۰	۰/۰	..... رودبار
۰/۰	۰	۰/۰	۰/۰	..... رودسر
۰/۰	۰	۰/۰	۰/۰	..... سیاهکل
۰/۰	۰	۰/۰	۰/۰	..... شفت
۳۷/۵	۲۵	۲۵/۴	۲۱/۰	..... صومعه سرا
۰/۰	۰	۰/۰	۰/۰	..... فومن
۰/۰	۰	۰/۰	۰/۰	..... لاهیجان
۰/۰	۰	۵۶/۰	۷/۰	..... لنگرود
۰/۰	۰	۰/۰	۰/۰	..... ماسال



## ۲۹-۵- سطح زیر کشت و مقدار تولید برخی از نباتات صنعتی(دنباله) (هکتار- تن)

دانه‌های روغنی		چای		سال زراعی و شهرستان
تولید	سطح	تولید	سطح	
۱۰۳۳۴/۰	۲۹۱۵/۴	۱۰۳۷۷۱	۲۸۴۸۵	.....۱۳۹۰-۹۱
۱۰۷۳۳/۱	۳۴۷۷/۹	۱۳۴۵۰۵	۲۸۴۸۵	.....۱۳۹۴-۹۵
۱۰۷۳۳/۳	۳۴۷۷/۰	۱۰۴۴۱۱	۲۸۴۸۶	.....۱۳۹۵-۹۶
۱۰۷۴۳/۱	۳۴۷۷/۹	۱۰۸۸۶۷	۲۵۷۷۰	.....۱۳۹۶-۹۷
۱۱۴۶۲/۰	۳۷۴۲/۰	۱۲۲۵۱۲	۲۵۷۷۰	.....۱۳۹۷-۹۸
<b>۱۰۹۹۲/۷</b>	<b>۳۰۲۶/۵</b>	<b>۱۲۷۳۶۴</b>	<b>۲۵۳۸۹</b>	<b>..... ۱۳۹۸-۹۹</b>
۰/۰	۰/۰	۰	۰	.....آستارا
۹۶۶۹/۲	۲۵۲۴/۰	۲۸۵۷	۴۰۰	.....آستانه اشرفیه
۴/۰	۲/۰	۳۵۴۰۱	۴۵۱۱	.....املش
۷۸/۰	۲۰/۰	۰	۰	.....بندرانزلی
۱۱۸/۰	۴۷/۰	۰	۰	.....تالش
۹۱۱/۸	۲۶۰/۵	۸۳۴	۷۹۹	.....رشت
۰/۰	۰/۰	۰	۰	.....رضوانشهر
۱۳۱/۰	۱۳۵/۰	۰	۰	.....رودبار
۰/۰	۰/۰	۲۱۹۴۵	۴۹۵۶	.....رودسر
۹/۰	۳/۰	۵۳۳۱	۱۳۳۶	.....سیاهکل
۴/۳	۲/۵	۷۸۰۹	۹۱۰	.....شفت
۳۹/۹	۱۷/۵	۲۴۴	۱۵۰	.....صومعه سرا
۰/۰	۰/۰	۸۴۶۰	۱۸۵۲	.....فومن
۲۳/۲	۱۲/۰	۱۸۹۶۲	۴۷۰۷	.....لاهیجان
۲/۳	۲/۰	۲۵۵۲۱	۵۷۶۸	.....لنگرود
۲/۰	۱/۰	۰	۰	.....ماسال

مأخذ - سازمان جهاد کشاورزی استان گیلان.

- سازمان چای کشور.

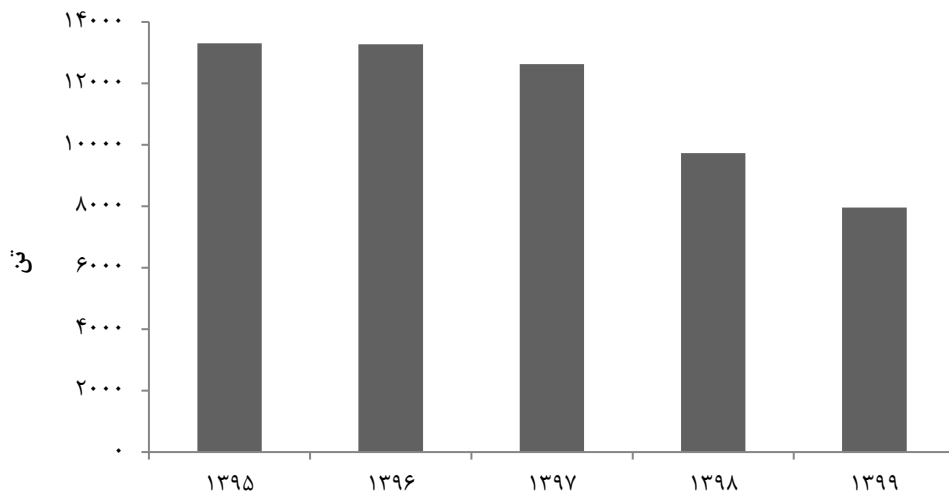
۵-۳۰- مقدار صید آبزیان

(تن)

آبهای شمال(صید)				سال
ماهی استخوانی	کیلکا	جمع	ماهی خاویاری <sup>(۱)</sup>	
۸۲۸۸	۲۷۶۳۳	۳۶۰۹۱	۱۷۰	۱۳۸۰
۱۰۳۴۳	۸۷۶۸	۱۹۱۲۷	۱۶	۱۳۸۵
۸۵۷۹	۴۸۶۰	۱۳۴۴۷	۸	۱۳۹۰
۶۶۵۷	۶۶۴۳	۱۳۳۰۵	۵	۱۳۹۵
۶۵۱۲	۶۳۵۸	۱۲۸۷۷	۷	۱۳۹۶
۵۸۰۰	۶۷۲۰	۱۲۵۲۳	۳	۱۳۹۷
۴۷۳۶	۴۸۴۶	۹۵۸۵	۳	۱۳۹۸
۲۰۹۱	۵۸۶۵	۷۹۵۸	۲	۱۳۹۹

۱- از سال ۱۳۸۵ آمارهای تولید ماهی خاویاری توسط کمیته علمی ماهیان خاویاری تهیه و تصویب شده است که شامل صید ثبت شده در امور ماهیان خاویاری، صید قاجاقی و کشفیات یگان حفاظت منابع می باشد.  
مأخذ - اداره کل شیلات استان گیلان.

۵-۳- مقدار صید آبزیان آبهای شمال



مبنا: جدول ۵-۳۰

## ۳۱-۵- مقدار تولید آبی پروری (تن)

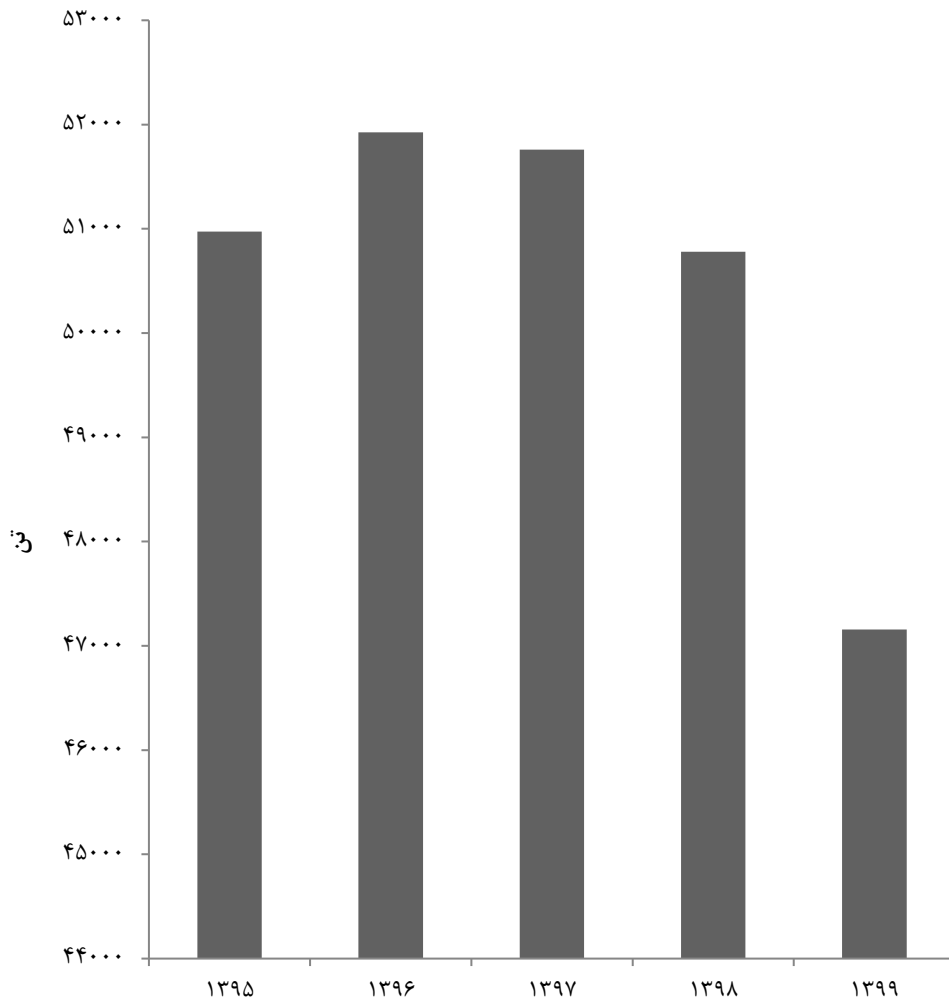
سال	جمع	پرورش ماهی در قفس	مزارع پرورش ماهی		
			ماهی گرمابی	ماهی سردابی	ماهی خاویاری
۱۳۸۰	۱۳۱۸۶	۰	۱۱۶۷۵	۲۵۱	۰
۱۳۸۵	۲۲۱۱۸	۰	۱۸۸۴۱	۱۰۰۷	۲۷
۱۳۹۰	۳۸۰۹۷	۰	۲۸۴۹۳	۲۳۹۱	۱۳۳
۱۳۹۵	۵۰۹۷۴	۴	۳۳۷۲۲	۴۲۹۹	۳۰۴
۱۳۹۶	۵۱۹۲۵	۴۰۰	۳۴۶۳۴	۴۷۸۸	۴۴۵
۱۳۹۷	۵۱۷۶۱	۱۰۰	۳۴۵۷۳	۵۸۸۰	۵۴۶
۱۳۹۸	۵۰۷۸۰	۱۵۰	۴۲۷۰۶	۵۴۸۸	۶۵۳
۱۳۹۹	۴۷۱۵۷	۴۰	۴۱۶۱۹	۳۶۸۱	۸۶۱

سال	مزارع پرورش میگو			برداشت از منابع طبیعی و نیمه طبیعی
	آب شور	آب شیرین	شاه میگو	
۱۳۸۰	۰	۰	۰	۱۲۶۰
۱۳۸۵	۰	۰	۰	۲۲۴۳
۱۳۹۰	۰	۰	۰	۷۰۸۰
۱۳۹۵	۰	۰	۰	۱۲۶۴۵
۱۳۹۶	۰	۰	۰	۱۱۶۵۸
۱۳۹۷	۰	۰	۰	۱۰۶۶۲
۱۳۹۸	۰	۰	۰	(۱)۱۷۸۳
۱۳۹۹	۰	۰	۰	(۱)۹۵۶

۱- طبق تقسیم‌بندی شیلات ایران، آبدان‌ها از منابع طبیعی به مزارع پرورش ماهی گرمابی تغییر یافتند، به همین دلیل شاهد کاهش آن می‌باشیم.

مأخذ - اداره کل شیلات استان گیلان.

۴-۵- مقدار تولید آبی پروری



مبنا: جدول ۳۱-۵

## ۳۲-۵- میزان استحصال خاویار و گوشت از انواع ماهیان خاویاری (کیلوگرم)

سال	خاویار				گوشت		
	جمع	فیل ماهی	تاس ماهی	دراکول	جمع <sup>(۱)</sup>	فیل ماهی	تاس ماهی
۱۳۸۰	۱۶۱۰۵	۶۹۴	۱۱۱۲۳	۴۲۸۸	۱۷۰۱۸۴	۲۹۴۴۶	۱۱۰۵۸۶
۱۳۸۵	۱۵۶۱	۱۹۶	۱۲۰۵	۱۶۰	۱۶۲۵۵	۲۷۹۹	۱۱۹۰۶
۱۳۹۰	۸۹۹	۲۲۱	۶۰۹	۶۹	۶۳۳۱	۲۰۱۲	۳۸۰۹
۱۳۹۵	۱۸۱	۰	۱۲۸	۵۳	۱۸۷۱	۰	۱۴۹۶
۱۳۹۶	۳۶۹	۱۳۵	۱۶۷	۶۷	۳۲۴۲	۱۱۷۸	۱۶۸۹
۱۳۹۷	۱۷۹	۰	۱۱۹	۶۰	۲۷۶۶	۴۲۳	۱۷۷۲
۱۳۹۸ <sup>(۲)</sup>	۲۰۰	۷۳	۸۷	۴۰	۱۴۱۶	۴۴۱	۷۴۲
۱۳۹۹	۱۸۵	۴۹	۱۱۲	۲۴	۱۶۷۲	۲۳۸	۱۲۶۹

۱- فقط شامل ماهیان خاویاری ثبت شده در سامانه امور ماهیان خاویاری می‌باشد.

۲- اطلاعات توسط کارشناسان دستگاه ذی‌ربط تجدیدنظر شده است.

مأخذ - اداره کل شیلات استان گیلان.

## ۳۳-۵- میزان تولید انواع گونه‌های بچه ماهیان (هزار قطعه)

سال	جمع	سفید	خاویاری	کپور ماهیان	آزاد	قزل‌آلا	سیم	سوف	سایر
۱۳۸۰	۱۶۰۰۳۵	۱۰۴۲۷۵	۶۹۴۷	۲۵۸۱۰	۰	۲۲۰۱	۱۵۵۳۸	۵۲۶۴	۰
۱۳۸۵	۲۱۹۱۲۹	۱۲۲۸۸۰	۷۸۸۸	۵۴۱۹۰	۰	۳۸۶۰	۱۹۳۰۲	۹۸۵۹	۱۱۵۰
۱۳۹۰	۲۸۱۹۸۱	۱۵۶۰۳۷	۲۶۹۳	۶۸۷۱۷	۰	۱۳۳۸۲	۱۸۷۸۰	۱۵۰۲۸	۷۳۴۴
۱۳۹۵	۲۶۶۲۸۸	۱۲۹۸۱۲	۲۱۹۸	۶۲۳۸۰	۰	۷۵۳۵	۱۵۹۲۷	۱۳۸۷۷	۳۴۵۵۹ <sup>(۱)</sup>
۱۳۹۶	۲۵۵۴۵۹	۱۱۸۴۹۷	۱۸۷۶	۷۹۶۸۰	۰	۴۶۹۹	۱۳۶۸۸	۲۹۳۵	۳۴۰۸۴ <sup>(۱)</sup>
۱۳۹۷	۲۲۹۵۸۶ <sup>(۲)</sup>	۸۷۵۱۱	۱۶۹۲	۸۰۹۵۷ <sup>(۳)</sup>	۰	۱۰۴۳۹	۱۳۴۷۳	۳۰۷۳	۳۲۴۴۱ <sup>(۱)</sup>
۱۳۹۸	۲۲۰۱۲۸	۱۰۴۳۷۷	۱۱۰۰	۵۶۶۵۷	۰	۸۲۷۵	۱۳۰۶۶	۳۲۲۳	۳۳۴۳۰ <sup>(۱)</sup>
۱۳۹۹	۲۴۰۵۴۳	۱۳۹۶۳۸	۶۵۳	۵۴۵۰۴	۰	۲۶۴۸	۱۵۰۰۰	۴۵۶۰	۲۳۵۴۰

۱- شامل ماهیان قرمز و آکواریومی نیز می‌باشد.

۲- اطلاعات توسط کارشناسان دستگاه ذی‌ربط تجدیدنظر شده است.

مأخذ - اداره کل شیلات استان گیلان.

۳۴-۵- تعداد شناورهای صیادی و صیادان عضو تعاونی صیادی (فروند)

تعداد صیاد	تعداد شناور صیادی				سال و شهرستان <sup>(۱)</sup>
	کشتی	لنج	قایق	جمع	
۷۳۵۶	.	۱۱۰	۲۲۵	۳۳۵	۱۳۸۰.....
۵۴۴۲	.	۷۹	۱۲۲	۲۰۱	۱۳۸۵.....
۴۲۵۵	.	۲۵	۲۱۶	۲۴۱	۱۳۹۰.....
(۲)۴۰۸۴	.	۲۸	۲۰۴	۲۳۲	۱۳۹۵.....
۴۱۶۱	.	۳۰	۲۰۴	۲۳۴	۱۳۹۶.....
۴۲۸۷	.	۳۰	۲۲۱	۲۵۱	۱۳۹۷.....
۴۲۸۷	.	۳۰	۲۲۱	۲۵۱	۱۳۹۸.....
<b>۳۷۶۹</b>	<b>.</b>	<b>۳۰</b>	<b>۱۹۶</b>	<b>۲۲۶</b>	<b>۱۳۹۹.....</b>
۴۹	.	.	۴	۴	آستارا.....
۹۹۰	.	.	۴۴	۴۴	آستانه اشرفیه.....
۷۹۹	.	۳۰	۴۸	۷۸	بندر انزلی.....
۲۰۰	.	.	۱۶	۱۶	تالش.....
۶۶۶	.	.	۲۸	۲۸	رشت.....
۸۵۱	.	.	۴۴	۴۴	رودسر.....
۲۱۴	.	.	۱۲	۱۲	لنگرود.....

۱- شهرستان‌هایی که نام آن‌ها درج نشده است، فاقد فعالیت‌های مورد نظر در جدول می‌باشند.

۲- اطلاعات توسط کارشناسان دستگاه ذی ربط تجدیدنظر شده است.

مأخذ - اداره کل شیلات استان گیلان.

## ۳۵-۵- تعداد شاغلین زیربخش شیلات (صید) استان گیلان

تعداد شاغلان	سال
۶۵۲۶	۱۳۸۰
۵۴۲۰	۱۳۸۵
۴۲۵۵	۱۳۹۰
۴۰۸۴	۱۳۹۵
۴۱۶۱	۱۳۹۶
۴۲۸۷	۱۳۹۷
۴۲۸۷	۱۳۹۸
۳۷۶۹	۱۳۹۹

مأخذ - اداره کل شیلات استان گیلان.

## ۳۶-۵- تعداد شاغلان زیربخش شیلات (آبزی پروری) استان گیلان

تعداد شاغلان	سال
۴۳۵۹	۱۳۹۰
۵۱۲۸	۱۳۹۵
۵۲۹۰	۱۳۹۶
۵۸۵۵	۱۳۹۷
۵۸۵۵	۱۳۹۸
۶۴۰۰	۱۳۹۹

مأخذ - اداره کل شیلات استان گیلان.



۳۷-۵- مساحت مزارع پرورش ماهی و میگو (هکتار)

شرح	۱۳۸۰	۱۳۸۵	۱۳۹۰	۱۳۹۵
جمع.....	۲۰۲۲۷/۵	۲۳۲۹۶/۰	۲۵۱۴۶/۹	۲۶۶۰۶/۴
پرورش ماهی گرمابی.....	۳۷۴۲/۰	۴۳۱۸/۰	۷۲۵۶/۰	۸۸۰۸/۰
پرورش ماهی سردابی.....	۵/۵	۸/۰	۱۲/۹	۱۴/۴
برداشت از منابع آبی طبیعی و غیرطبیعی.....	۱۶۴۸۰/۰	۱۸۹۷۰/۰	۱۷۸۷۸/۰	۱۷۷۸۴/۰
پرورش میگو.....	۰/۰	۰/۰	۰/۰	۰/۰

شرح	۱۳۹۶	۱۳۹۷	۱۳۹۸	۱۳۹۹
جمع.....	۲۶۱۴۳/۸	۲۵۸۱۰/۰	۲۵۱۱۷/۳	۲۴۷۲۳/۶
پرورش ماهی گرمابی.....	۸۷۴۵/۰	۸۷۵۸/۰	۱۱۱۰۰/۰	۱۰۷۰۸/۰
پرورش ماهی سردابی.....	۱۵/۸	۱۷/۰	۱۷/۳	۱۵/۶
برداشت از منابع آبی طبیعی و غیرطبیعی.....	۱۷۳۸۳/۰	۱۷۰۳۵/۰	۱۴۰۰۰/۰ <sup>۱)</sup>	۱۴۰۰۰/۰
پرورش میگو.....	۰/۰	۰/۰	۰/۰	۰/۰

۱- اطلاعات توسط کارشناسان دستگاه ذی ربط تجدیدنظر شده است.

مأخذ - اداره کل شیلات استان گیلان.

## ۳۸-۵- مشخصات عمومی شرکت‌های تعاونی کشاورزی فعال تحت پوشش اداره کل تعاون، کار

## و رفاه اجتماعی در پایان سال

سال و شهرستان	تعداد	اعضاء	شاغلان	سرمایه (هزار ریال)
۱۳۸۰	۲۳۳	۱۳۷۴۳	۳۱۴۴	۱۵۴۱۵۴۵۴
۱۳۸۵	۳۶۶	۱۱۹۹۴	۶۷۷۲	۳۴۶۴۳۴۱۰
۱۳۹۰	۴۲۹	۶۲۵۱	۴۹۶۷	۶۲۴۲۳۴۲۳
۱۳۹۵	۶۱۴	۸۸۵۹	۷۱۸۶	۱۵۵۱۱۷۳۴۱
۱۳۹۶	۶۱۲	۸۹۷۰	۷۰۳۱	۲۰۹۲۶۷۸۹۳
۱۳۹۷	۵۳۹	۸۳۲۵	۶۷۱۰	۲۳۳۸۸۲۸۷۲
۱۳۹۸	۵۱۵	۸۳۴۴	۶۵۴۸	۲۵۹۹۱۵۲۱۲
<b>۱۳۹۹</b>	<b>۵۱۵</b>	<b>۸۴۰۴</b>	<b>۶۵۶۰</b>	<b>۲۶۰۹۲۳۳۱۵</b>
آستارا	۷	۱۸۵	۶۷	۷۴۸۷۲۰۰
آستانه اشرفیه	۳۱	۱۱۷۴	۶۶۵	۴۴۷۷۸۲۷
املش	۱۴	۲۱۴	۶۶	۲۸۲۱۵۰
بندرانزلی	۵۲	۲۰۴۷	۲۰۱۶	۲۴۱۳۹۵۵۵
تالش	۵۱	۵۶۹	۳۳۰	۶۸۵۶۵۳۰
رشت	۵۷	۸۲۸	۵۳۴	۱۰۲۶۸۴۶۰۳
رضوانشهر	۱۴	۱۱۴	۱۱۵	۳۱۴۹۶۵۰
رودبار	۷۱	۵۱۷	۴۲۸	۱۳۹۲۴۳۰۱
رودسر	۲۵	۱۰۱۲	۸۰۵	۲۲۶۵۶۷۷۹
سیاهکل	۱۰	۷۴	۶۹	۳۳۲۱۱۰۰
شفت	۲۶	۱۸۵	۱۳۳	۱۲۷۱۴۵۰
صومعه سرا	۵۹	۴۲۵	۲۸۰	۵۰۹۵۸۰۰۰
فومن	۴۹	۳۷۶	۳۳۵	۹۴۷۱۰۹۰
لاهیجان	۹	۱۴۵	۱۵۴	۵۵۱۱۱۵۰
لنگرود	۲۵	۴۱۳	۴۸۲	۴۲۴۳۶۸۰
ماسال	۱۵	۱۲۶	۸۱	۴۸۸۱۵۰

مأخذ - اداره کل تعاون استان گیلان.

- اداره کل تعاون، کار و رفاه اجتماعی استان گیلان.


۳۹-۵- مشخصات عمومی شرکت‌های تعاونی کشاورزی فعال تحت پوشش مدیریت تعاون روستایی در پایان سال

سال و شهرستان	تعداد	اعضاء	شاغلان	سرمایه (هزار ریال)
..... ۱۳۸۰	۴۶	۷۶۰۰۷	۱۳۳	۱۲۷۵۴۲۳۴
..... ۱۳۸۵	۴۵	۸۳۷۶۰	۲۱۳	۲۰۱۷۵۰۳۹
..... ۱۳۹۰	۹۴	۱۱۵۰۰۷	۴۱۹	۳۴۰۵۶۴۴۱
..... ۱۳۹۵	۹۰	۱۲۳۵۱۶	۴۸۱	۵۷۴۳۵۱۱۲
..... ۱۳۹۶	۹۱	۱۲۳۹۸۵	۴۴۶	۵۹۶۸۷۴۵۸
..... ۱۳۹۷	۱۰۳	۱۲۳۵۱۴	۴۴۵	۶۵۷۵۴۷۲۷
..... ۱۳۹۸	۱۰۳	۱۲۳۸۶۲	۴۶۰	۶۹۲۹۳۶۰۰
..... <b>۱۳۹۹</b>	<b>۱۰۷</b>	<b>۱۲۵۸۱۲</b>	<b>۵۰۲</b>	<b>۷۲۹۸۵۸۲۹</b>
..... آستارا	۴	۳۰۷۹	۲۰	۱۹۸۲۲۰۱
..... آستانه اشرفیه	۴	۴۲۷۱	۷	۱۲۳۵۶۶۰
..... املش <sup>(۱)</sup>	...	...	...	...
..... بندرانزلی	۲	۶۳۴	۳	۱۰۸۰۲۱۰
..... تالش	۱۰	۱۴۰۵۷	۲۷	۴۲۲۱۲۸۰
..... رشت	۷	۶۳۴۱	۱۶۶	۱۷۲۶۱۷۹۹
..... رضوانشهر <sup>(۱)</sup>	...	...	...	...
..... رودبار	۶	۷۵۳۳	۷۷	۲۷۸۷۳۸۹
..... رودسر	۲۸	۴۱۳۰۰	۱۳۵	۲۲۴۱۱۱۷۷
..... سیاهکل <sup>(۱)</sup>	...	...	...	...
..... شفت <sup>(۱)</sup>	...	...	...	...
..... صومعه سرا	۳	۲۲۳۵	۱۰	۲۱۷۷۰۷۷
..... فومن	۱۲	۱۱۸۴۸	۱۷	۷۹۰۲۱۰۳
..... لاهیجان	۱۸	۱۷۹۸۸	۲۷	۶۴۷۷۲۳۸
..... لنگرود	۱۳	۱۶۵۲۶	۱۳	۵۴۴۹۶۹۵
..... ماسال <sup>(۱)</sup>	...	...	...	...

۱- از آنجا که این شهرستان‌ها فاقد اداره تعاون روستایی می‌باشند لذا اطلاعات شهرستان املش در رودسر، رضوانشهر و ماسال در تالش، سیاهکل در لاهیجان و شفت در فومن آمده است.  
 مأخذ - سازمان تعاون روستایی استان گیلان.  
 - مدیریت تعاون روستایی استان گیلان.



معدن  
فصل ٦





## مقدمه

آمارگیری از فعالیتهای مربوط به معدن کشور و انتشار مستمر نتایج آن، از سال ۱۳۳۳ توسط وزارت صنعت، معدن و تجارت وقت آغاز شد. این آمارها، هر سال همزمان با انتشار «آمار فعالیتهای صنعتی» در ضمیمه نشریه مذکور به چاپ می‌رسید ولی از سال ۱۳۳۹، آمارهای مربوط در نشریه‌ای مستقل تحت عنوان «آمار فعالیتهای معدنی ایران» منتشر شد. اولین سرشماری از معدن کشور در آذرماه سال ۱۳۴۲ توسط وزارت اقتصاد اجرا شد و از سال ۱۳۴۲ تا سال ۱۳۵۳، دفتر آمار وزارت اقتصاد با استفاده از آمارهای دفاتر معدن نقاط مختلف کشور، هر سال آماری از فعالیتهای معدن جمع‌آوری و منتشر می‌کرد. در سال ۱۳۵۳، دومین سرشماری از معدن کشور با همکاری مرکز آمار ایران و وزارت صنعت، معدن و تجارت اجرا شد.

از سال ۱۳۵۳ تا سال ۱۳۵۷، مرکز آمار ایران به‌طور سالانه بخشی از معدن کشور را به عنوان معدن منتخب مورد آمارگیری قرار داد. از سال ۱۳۵۷ تا سال ۱۳۶۳، به دلیل عدم اجرای طرح‌های آماری و نیز فراهم نبودن آمارهای ثبتي جامع، این بخش از فعالیتهای اقتصادی دچار خلأ آماری شد. در سال‌های ۱۳۶۴ و ۱۳۶۵، مرکز آمار ایران به آمارگیری از معدن تحت پوشش بخش عمومی اقدام کرد و در سال ۱۳۶۶، سومین سرشماری از معدن کشور را به مرحله اجرا درآورد. از سال ۱۳۶۷ تا سال ۱۳۹۸ به استثنای سال‌های ۱۳۷۰ و ۱۳۸۴ آمارگیری از معدن کشور به‌طور سالانه انجام شده است. آمار و اطلاعات مندرج در این فصل، علاوه بر نتایج آمارگیری‌ها و سرشماری‌های مذکور شامل آمار و اطلاعات شرکت‌های تعاونی

کانه‌ها از یکدیگر انجام می‌شود.

**معدن در حال بهره‌برداری:** معدنی که در آن مجموعه‌ای از عملیات، به‌منظور استخراج، کانه‌آرایی و به دست آوردن مواد معدنی قابل فروش انجام می‌شود.

**مدیریت خصوصی:** مدیریتی است که توسط افراد یا موسسات خصوصی اعمال می‌شود.

**مدیریت عمومی:** مدیریتی است که توسط وزارتخانه‌ها، سازمان‌های دولتی، نهادهای انقلاب اسلامی، بانک‌ها، شهرداری‌ها و سایر موسسات بخش عمومی اعمال می‌شود.

**شاغلان:** تمامی افرادی هستند که در داخل یا خارج معدن به صورت تمام‌وقت یا پاره‌وقت برای معدن کار می‌کنند. شاغلان از نظر وظیفه‌ای که به عهده دارند به دو گروه شاغلان خط تولید (ماهر و ساده) و سایر شاغلان (اداری، مالی و خدماتی) تفکیک می‌شوند.

**شاغلان ماهر خط تولید:** کارکنانی هستند که به اعتبار دانش فنی و تجربه‌ای که کسب کرده‌اند، توانایی انجام یک قسمت از کار فنی خط تولید را داشته باشند، مانند مهندسان، تکنسین‌های فنی، استادکاران، سرکارگران، کارگران ماهر، تعمیرکاران و رانندگان.

**شاغلان ساده خط تولید:** کارکنانی هستند که شغل مورد تصدی آنان در خط تولید نیاز به

معدنی ارائه شده توسط اداره کل تعاون، کار و رفاه اجتماعی استان نیز می‌باشد. در مورد آمارهای ارائه شده، توضیحات زیر ضروری است:

۱- در آمارگیری از معادن فعال کشور، اطلاعات مربوط به نفت و گاز، مواد رادیواکتیو و خاک رس جمع‌آوری نشده است، و به دلیل اهمیت خاص نفت و گاز، اطلاعات آماری مربوط به این فعالیت‌ها در فصل ۷ (نفت و گاز) به طور مجزا ارائه می‌شود.

۲- در طرح آمارگیری از معادن در حال بهره‌برداری کشور، معادن شن و ماسه به روش نمونه‌گیری و سایر معادن به صورت سرشماری، مورد آمارگیری قرار می‌گیرند.

۳- در این فصل برای طبقه‌بندی فعالیت‌های بخش معدن از طبقه‌بندی بین‌المللی فعالیت‌های اقتصادی (ISIC)، ویرایش چهارم، با اعمال تغییراتی در آن استفاده شده است.

**تعاریف و مفاهیم به کار رفته در این فصل به شرح زیر است:**

**معدن:** به محدوده‌ای اطلاق می‌شود که شامل ذخیره معدنی است.

**کانه‌آرایی:** تمامی عملیات فیزیکی، شیمیایی یا فیزیکی- شیمیایی است که به‌منظور جدا کردن قسمتی از مواد باطله از کانه یا برای تفکیک



تعلیم و کسب مهارت ندارد، مانند کارگران ساده، باربران و بارگیران.

**سایر شاغلان (اداری، مالی و خدماتی):**

کارکنانی هستند که به امور دفتری، اداری، مالی و خدماتی معدن و یا دفتر مرکزی، اشتغال داشته و به طور مستقیم در امر استخراج و تولید دخالت ندارند.

در ارائه آمار شاغلان، توضیح این نکته ضروری است که در محاسبه از روش «متوسط تعداد شاغلان در سال» استفاده شده است.

**جبران خدمات مزد و حقوق بگیران: کل**

اجرت نقدی و غیرنقدی قابل پرداخت توسط بنگاه به مزد و حقوق بگیران خود برای جبران کار انجام شده در یک دوره حسابداری معین است اعم از اینکه این جبران قبل از انجام کار یا همزمان با آن یا بعد از آن پرداخت شده باشد. جبران خدمات مزد و حقوق بگیران، کار داوطلبان را که در مقابل آن پرداختی صورت نگرفته باشد در بر نمی‌گیرد.

**تولیدات معدنی:** مجموع مواد معدنی حاصل

از یک رشته فعالیت استخراج است که به اشکال گوناگون قابل عرضه به بازار می‌باشد. شایان ذکر است که در بعضی از رشته فعالیت‌ها یا معدن، مواد معدنی به همان صورتی که از کنسار استخراج می‌شود، عرضه می‌گردد.

در صورتی که در بعضی دیگر از رشته فعالیت‌ها یا معدن، مواد استخراج شده پس از انجام عملیات فیزیکی یا شیمیایی لازم به منظور جدا کردن قسمتی از مواد باطله، تفکیک کانه‌ها و یا افزایش عیار ماده خام، به بازار عرضه می‌شود. ضمناً در یک رشته فعالیت، ممکن است چند ماده معدنی به دست آید، مثلاً در رشته فعالیت استخراج سنگ مس، مواد معدنی سنگ مس، کنسانتره مس و کنسانتره مولیبدن از تولیدات رشته فعالیت مذکور به حساب می‌آیند.

**ارزش تولیدات معدن:** عبارت است از مجموع

ارزش مواد معدنی استخراج شده، مواد معدنی فراوری شده در محل معدن و ضایعات قابل فروش مواد معدنی بر اساس قیمت فروش در محل معدن.

**ارزش افزوده:** ارزش اضافی ایجاد شده در

جریان تولید است.

**ارزش پرداختی‌ها (داده‌ها):** ارزش پرداختی

معدن، عبارت از ارزش پرداختی بابت خدمات است.

**ارزش دریافتی‌ها (ستانده‌ها):** ارزش دریافتی

معدن، عبارت از ارزش دریافتی بابت خدمات تولیدی و خدمات غیرتولیدی است.

**سرمایه‌گذاری (ارزش تغییرات اموال**

**سرمایه‌ای):** تغییرات ایجاد شده در ارزش

شاغلان نسبت به سال ۱۳۹۷، ۰/۵ درصد کاهش داشته است. در همین سال ارزش تولیدات مواد معدنی حدود ۹۶۶ میلیارد ریال بوده که در بین فعالیت‌های مختلف، معادن سنگ آهک با ۶۱۴ میلیارد ریال و شن و ماسه با ۲۰۱ میلیارد ریال، بیش‌ترین ارزش تولید سالانه را داشته‌اند. ارزش افزوده حاصل از فعالیت معادن در حال بهره‌برداری استان در سال ۱۳۹۸ حدود ۷۴۴ میلیارد ریال بوده است که معادن سنگ‌آهک و شن و ماسه به ترتیب با ۵۱۳ و ۱۲۰ میلیارد ریال دارای بالاترین میزان ارزش افزوده بوده‌اند که در مجموع این معادن ۸۵/۱ درصد از کل ارزش افزوده این بخش را به خود اختصاص داده‌اند.

اموال سرمایه‌ای (مجموع ارزش خرید یا تحصیل و هزینه تعمیرات اساسی اموال سرمایه‌ای منهای ارزش فروش یا انتقال اموال سرمایه‌ای) طی دوره زمانی معین را سرمایه‌گذاری گویند.

**اموال سرمایه‌ای:** تمامی ماشین‌آلات، وسایل، ابزار و تجهیزاتی هستند که برای انجام فعالیت‌های تولیدی یا ایجاد خدمت به کار گرفته می‌شوند و عمر مفید اقتصادی آن‌ها معمولاً از یک سال بیشتر است. ماشین‌آلات تولید و تجهیزات نیرو، ابزار و وسایل کار با دوام، لوازم و تجهیزات اداری، وسایل نقلیه و ساختمان، نمونه‌هایی از اموال سرمایه‌ای به شمار می‌آیند.

**شرکت تعاونی:** رجوع کنید به تعاریف و مفاهیم «فصل ۵- کشاورزی، جنگلداری و شیلات».

**شرکت تعاونی معدنی:** نوعی شرکت تعاونی است که در زمینه استخراج، بهره‌برداری و فروش مواد استخراج شده از معادن فعالیت دارد.

### گزیده اطلاعات

بر اساس نتایج آمارگیری از معادن فعال در سال ۱۳۹۸، مشاهده می‌شود که در مجموع ۵۷۱ نفر در این معادن به کار اشتغال داشته‌اند که تعداد

۱-۶- مشخصات عمومی معادن در حال بهره‌برداری بر حسب فعالیت

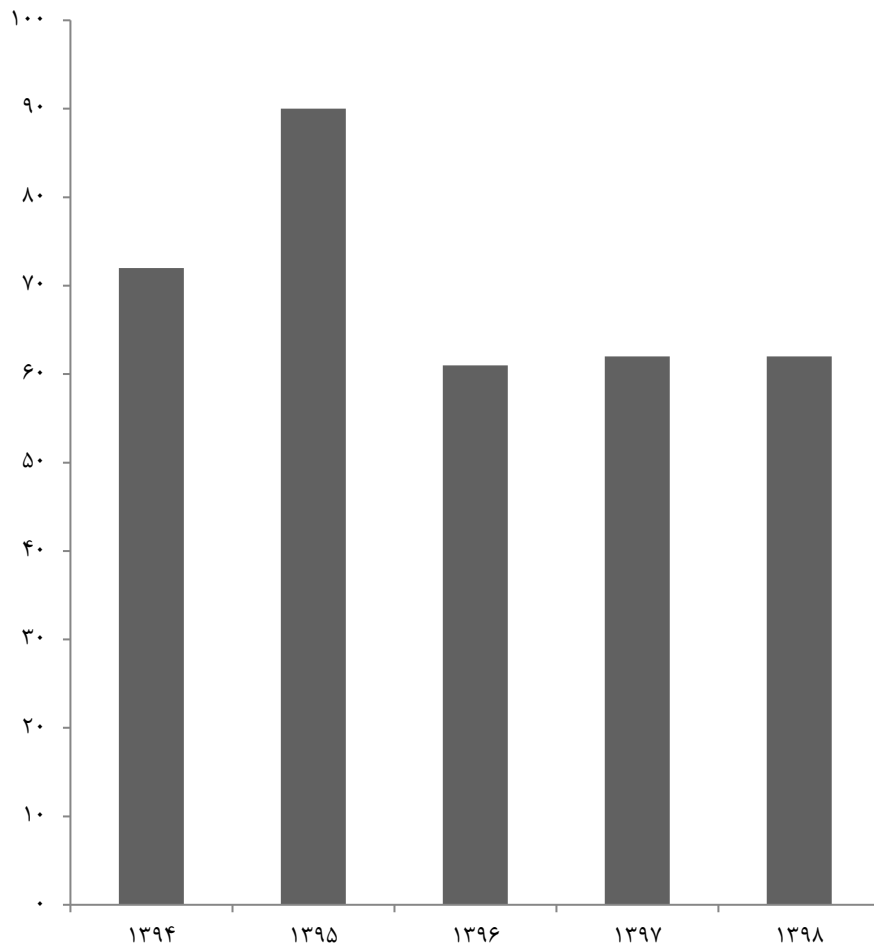
جبران خدمات مزد و حقوق بگیران (میلیون ریال)	تعداد شاغلان	تعداد معادن			سال و فعالیت
		نحوه مدیریت		جمع	
		عمومی	خصوصی		
۸۱۰۹	۷۵۹	۵	۳۰	۳۵	۱۳۸۰
۱۹۸۳۱	۶۹۸	۹	۳۱	۴۰	۱۳۸۵
۷۶۹۲۴	۱۲۱۶	۵	۴۲	۴۷	۱۳۹۰
۱۲۳۹۶۳	۹۰۶	۰	۷۲	۷۲	۱۳۹۴
۱۳۳۸۷۱	۱۲۳۱	۱۵	۷۵	۹۰	۱۳۹۵
۹۶۰۵۶	۸۲۳	۵	۵۶	۶۱	۱۳۹۶
۱۲۸۲۲۳	۵۷۴	۵	۵۷	۶۲	۱۳۹۷
۱۷۰۱۴۹	۵۷۱	...	...	۶۲	۱۳۹۸
۲۳۲۳۵	۱۱۳	...	...	۲۷	استخراج شن و ماسه
۲۰۰۶۲	۶۹	...	...	۹	استخراج سنگ لاشه
۱۱۱۷۳۳	۳۴۲	...	...	۲۲	استخراج سنگ آهک
۱۵۱۱۹	۴۷	...	...	۴	سایر فعالیت‌ها <sup>(۱)</sup>

۱- شامل خاک نسوز، صدف دریایی و سنگ‌های تزئینی می‌باشد.

ماخذ- مرکز آمار ایران. (ر.م).

- مرکز آمار ایران. دفتر صنعت، معدن و زیربنایی.

۱-۶- تعداد معادن در حال بهره‌برداری استان



منبع: جدول ۱-۶

## ۶-۲- تعداد معادن در حال بهره‌برداری بر حسب فعالیت و نوع استخراج

سال و فعالیت	جمع	استخراج روباز	استخراج زیرزمینی	استخراج روباز و زیرزمینی
۱۳۸۰.....	۳۵	۳۴	۱	۰
۱۳۸۵.....	۴۰	۴۰	۰	۰
۱۳۹۰.....	۴۷	۴۶	۱	۰
۱۳۹۴.....	۷۲	۷۲	۰	۰
۱۳۹۵.....	۹۰	۹۰	۰	۰
۱۳۹۶.....	۶۱	۶۱	۰	۰
۱۳۹۷.....	۶۲	۶۲	۰	۰
۱۳۹۸.....	۶۲	۶۱	۱	۰
استخراج شن و ماسه.....	۲۷	۲۷	۰	۰
استخراج سنگ لاشه.....	۹	۹	۰	۰
استخراج سنگ آهک.....	۲۲	۲۲	۰	۰
سایر فعالیت‌ها <sup>(۱)</sup> .....	۴	۳	۱	۰

۱- شامل خاک نسوز، صدف دریایی و سنگ‌های تزئینی می‌باشد.

مأخذ - مرکز آمار ایران. (ر.م).

- مرکز آمار ایران. دفتر صنعت، معدن و زیربنایی.

## ۳-۶- تعداد شاغلان معادن در حال بهره‌برداری بر حسب فعالیت

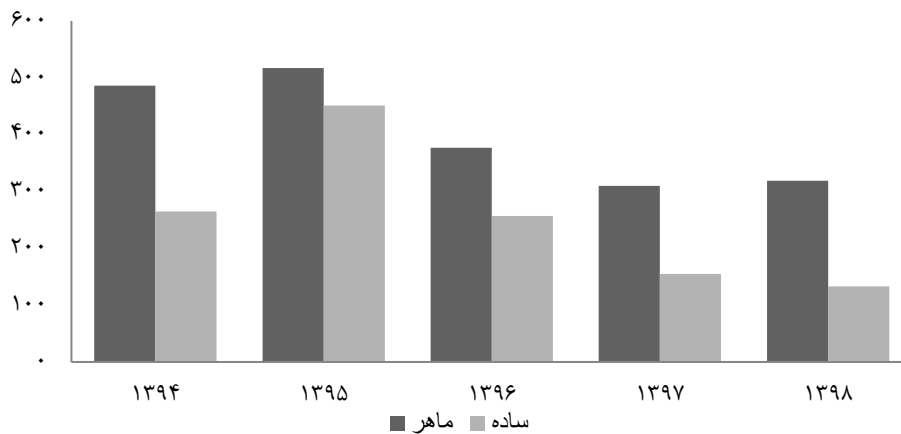
سال و فعالیت	کارکنان خط تولید		جمع
	ساده	ماهر	
۱۳۸۰.....	۳۶۶	۲۶۹	۷۵۹
۱۳۸۵.....	۲۹۲	۲۳۰	۶۹۸
۱۳۹۰.....	۳۸۸	۶۱۵	۱۲۱۶
۱۳۹۴.....	۲۶۵	۴۸۶	۹۰۶
۱۳۹۵.....	۴۵۱	۵۱۷	۱۲۳۱
۱۳۹۶.....	۲۵۷	۳۷۷	۸۲۳
۱۳۹۷.....	۱۵۵	۳۱۰	۵۷۴
<b>۱۳۹۸.....</b>	<b>۱۳۳</b>	<b>۳۱۹</b>	<b>۵۷۱</b>
استخراج شن و ماسه.....	۲۷	۶۸	۱۱۳
استخراج سنگ لاشه.....	۱۹	۳۰	۶۹
استخراج سنگ آهک.....	۷۴	۱۹۶	۳۴۲
سایر فعالیت‌ها <sup>(۱)</sup> .....	۱۳	۲۵	۴۷

۱- شامل خاک نسوز، صدف دریایی و سنگ‌های تزئینی می‌باشد.

مأخذ - مرکز آمار ایران. (ر.م).

- مرکز آمار ایران. دفتر صنعت، معدن و زیربنایی.

## ۲-۶- کارکنان خط تولید معادن در حال بهره‌برداری



مبنا: جدول ۳-۶

۴-۶- مقدار و ارزش تولیدات مواد معدنی معادن در حال بهره‌برداری بر حسب فعالیت (هزار تن - میلیون ریال)

مقدار					فعالیت
۱۳۹۸	۱۳۹۷	۱۳۹۶	۱۳۹۵	۱۳۹۴	
۶۵۷۵	۶۰۷۵	۶۶۱۳	۶۹۴۴	۵۶۳۴	کل معادن.....
۱۳۶۸	۹۰۴	۱۲۱۸	۲۹۱۴	۱۶۴۰	استخراج شن و ماسه .....
۴۹۸	۶۲۴	۵۲۶	۸۸۸	۱۷۹۰	استخراج سنگ لاشه .....
۴۶۵۱	۴۴۹۴	۴۸۵۴	۳۱۲۴	۱۹۸۱	استخراج سنگ آهک .....
۵۸	۵۳	۱۴	۱۸	۲۱۳	سایر فعالیت‌ها <sup>(۱)</sup> .....

ارزش					فعالیت
۱۳۹۸	۱۳۹۷	۱۳۹۶	۱۳۹۵	۱۳۹۴	
۹۶۵۵۶۴	۶۶۶۰۸۹	۶۳۲۶۸۵	۶۲۸۸۰۶	۴۹۶۲۲۹	کل معادن.....
۲۰۱۲۱۵	۸۸۴۷۸	۱۷۸۱۱۸	۳۵۰۳۴۹	۲۱۴۹۱۱	استخراج شن و ماسه .....
۷۷۲۱۲	۷۸۲۵۴	۴۶۰۳۴	۶۲۱۹۷	۶۹۳۵۵	استخراج سنگ لاشه .....
۶۱۴۱۲۳	۴۷۸۱۵۹	۳۹۸۰۳۳	۱۹۹۰۰۶	۱۵۳۱۱۳	استخراج سنگ آهک .....
۷۳۰۱۴	۲۱۱۹۹	۱۰۴۹۹	۱۷۲۵۵	۵۸۸۵۰	سایر فعالیت‌ها <sup>(۱)</sup> .....

۱- شامل خاک نسوز، صدف دریایی و سنگ‌های تزئینی می‌باشد. در سال‌های قبل از ۱۳۹۷، شامل خاک نسوز و صدف دریایی بوده و در سال ۱۳۹۵ علاوه بر دو مورد فوق، تالک را نیز شامل می‌شود.  
 مأخذ - مرکز آمار ایران. دفتر صنعت، معدن و زیربنایی.

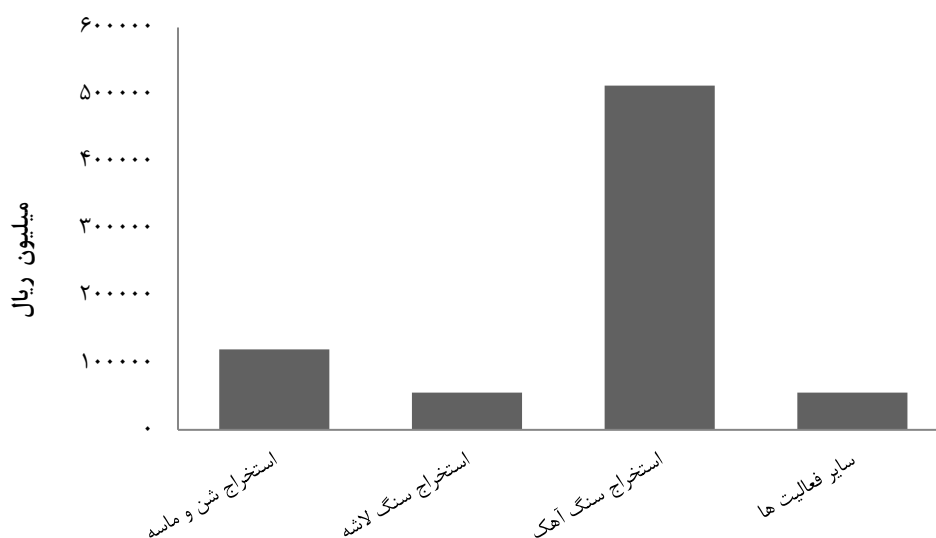
۵-۶- ارزش افزوده و ارزش پرداختی‌ها و دریافتی‌های معادن در حال بهره‌برداری برحسب  
فعالیت: ۱۳۹۸  
(میلیون ریال)

فعالیت	ارزش افزوده	پرداختی‌ها (داده‌ها)	دریافتی‌ها (ستانده‌ها)
جمع.....	۷۴۴۱۷۹	۲۲۹۵۷۶	۹۷۳۷۵۵
استخراج شن و ماسه.....	۱۲۰۰۵۶	۸۲۲۶۰	۲۰۲۳۱۶
استخراج سنگ لاشه.....	۵۵۳۶۸	۲۲۵۵۷	۷۷۹۲۵
استخراج سنگ آهک.....	۵۱۳۴۰۹	۱۰۶۶۶۰	۶۲۰۰۷۰
سایر فعالیت‌ها <sup>(۱)</sup> .....	۵۵۳۴۶	۱۸۰۹۹	۷۳۴۴۴

۱- شامل خاک نسوز، صدف دریایی و سنگ‌های تزئینی می‌باشد.  
مأخذ - مرکز آمار ایران. دفتر صنعت، معدن و زیربنایی.

۳-۶- ارزش افزوده ایجاد شده در معادن در حال بهره‌برداری

استان برحسب فعالیت: ۱۳۹۸



مبنا: جدول ۵-۶



۶-۶ سرمایه‌گذاری (ارزش تغییرات اموال سرمایه‌ای) معدن در حال بهره‌برداری برحسب

فعالیت و نوع اموال سرمایه‌ای: ۱۳۹۸ (میلیون ریال)

فعالیت	کل سرمایه‌گذاری	ماشین‌آلات، ابزار و وسایل کار بادوام و تجهیزات اداری	وسایل نقلیه	ساختمان و تاسیسات بدون زمین
کل معدن.....	۱۶۸	۱۵۷۰	-۳۲۱۷	۲۵۱۵
استخراج شن و ماسه.....	-۳۱۵۲	۱۴۵	-۳۲۹۷	۰
استخراج سنگ لاشه.....	۵۳۱۰	۵۲۳۰	۸۰	۰
استخراج سنگ آهک.....	-۱۲۹۱	-۳۸۰۵	۰	۲۵۱۵
سایر فعالیت‌ها <sup>(۱)</sup> .....	۰	۰	۰	۰

فعالیت	راه اختصاصی	توسعه و اکتشاف	نرم‌افزارهای رایانه‌ای	سایر
کل معدن.....	۰	۰	۰	۰
استخراج شن و ماسه.....	۰	۰	۰	۰
استخراج سنگ لاشه.....	۰	۰	۰	۰
استخراج سنگ آهک.....	۰	۰	۰	۰
سایر فعالیت‌ها <sup>(۱)</sup> .....	۰	۰	۰	۰

۱- شامل خاک نسوز، صدف دریایی و سنگ‌های تزئینی می‌باشد.  
 مأخذ- مرکز آمار ایران. دفتر صنعت، معدن و زیربنایی.

## ۶-۷- مشخصات عمومی شرکت‌های تعاونی معدنی در پایان سال


سرمایه (میلیون ریال)	شاغلان	عضو	تعداد	سال و شهرستان <sup>(۱)</sup>
۲۲۸	۷۴	۹۷	۱۳	۱۳۸۰
۵۶۹	۸۹	۹۰	۱۲	۱۳۸۵
۴۸۴	۱۰۰	۹۱	۱۲	۱۳۹۰
۷۶۱	۱۱۵	۸۹	۱۲	۱۳۹۵
۱۶۳۸	۱۰۳	۸۵	۱۱	۱۳۹۶
۱۶۲۴	۸۸	۶۸	۹	۱۳۹۷
۲۹۱۶	۱۱۹	۹۳	۱۲	۱۳۹۸
<b>۲۹۱۶</b>	<b>۱۱۹</b>	<b>۹۳</b>	<b>۱۲</b>	<b>۱۳۹۹</b>
۸	۱۵	۲۶	۳	رشت
۷۵	۳۲	۳۲	۴	رودبار
۱۲۶۰	۱۲	۷	۱	رودسر
۱۱۹۶	۴۳	۱۴	۲	سیاهکل
۹۷	۱۴	۷	۱	شفت
۲۸۰	۳	۷	۱	فومن

۱- شهرستان‌هایی که نام آن‌ها درج نشده است، فاقد فعالیت‌های موردنظر در جدول می‌باشند.

مأخذ- اداره کل تعاون استان گیلان.

- اداره کل تعاون، کار و رفاه اجتماعی استان گیلان.

**نفت و گاز**  
**فصل ۷**





### مقدمه

آمارهای مندرج در این فصل، از شرکت ملی پخش فرآورده‌های نفتی و شرکت گاز استان دریافت گردیده است. اطلاعات این بخش شامل فعالیت گازرسانی در مناطق شهری و روستایی و مقدار مصرف گاز و فرآورده‌های نفتی و همچنین ظرفیت ذخیره‌سازی فرآورده‌های نفتی می‌باشد که به صورت سری زمانی از سال ۱۳۸۰ ارائه شده است. روش تولید آمارها نیز ثبتي می‌باشد. شرکت ملی پخش فرآورده‌های نفتی در سال ۱۳۲۳ با نام شعبه پخش و فروش مواد نفتی در رشت تاسیس شد. شرکت گاز استان در ابتدا با نام گازرسانی و فروش منطقه ده گیلان در سال ۱۳۶۹ فعالیت خود را آغاز نمود و از سال ۱۳۷۷ تحت عنوان شرکت گاز استان فعالیت می‌نماید. آمارهای مندرج در این فصل توسط شرکت‌های ذی‌ربط نسبت

به آمارهای مندرج در سالنامه‌های قبل تجدید نظر شده است.

**تعاریف و مفاهیم به کار رفته در این فصل**  
به شرح زیر است:

**گاز مایع:** گاز مایع مخلوطی است از پروپان و بوتان نرمال که در اثر شرایط محیط و مصرف، نسبت حجمی این دو ماده در مخلوط تغییر می‌یابد و تحت فشاری حدود ۱۰۰ تا ۱۱۰ پوند بر اینچ مربع، به صورت مایع در می‌آید.

**سوخت جت:** به‌عنوان سوخت موتورهای جت جنگی و مسافری به کار می‌رود که برحسب میزان امتزاج نفت سفید مرغوب با سایر فرآورده‌های نفتی سبک (نفتا)، به‌صورت انواع مختلف تولید می‌شود و با اضافه کردن مواد افزودنی به منظور کاهش خوردگی و نقطه انجماد و ... تکمیل می‌گردد و در استانداردهای

**انشعاب گاز:** به خطوطی که برای ارسال گاز از خطوط انتقال، خطوط تغذیه و شبکه تا ایستگاه اختصاصی مشترک نصب می‌شود انشعاب اطلاق می‌گردد.

**مصرف کننده‌ی گاز:** به مشترکانی اطلاق می‌گردد که جریان گاز آن‌ها پس از طی مراحل اشتراک‌پذیری راه‌اندازی شده باشد.

#### گزیده اطلاعات

در سال ۱۳۹۹ از مجموع ۵۳ شهر استان گیلان ۵۲ شهر آن گازرسانی شده که آمار حکایت از برخورداری ۹۸ درصدی شهرهای استان از نعمت گاز طبیعی دارد. همچنین از مجموع ۲۵۶۷ آبادی دارای سکنه استان گیلان تا پایان سال ۱۳۹۹، ۲۰۸۰ روستا گازرسانی شده است. که ۸۱ درصد روستاها را شامل می‌شود و نسبت به سال ۱۳۹۸، ۲/۲ درصد افزایش داشته است. تعداد کل انشعابات گاز استان ۱۱۴۱۴۶۳ انشعاب بوده که نسبت به سال ۱۳۹۸، ۴/۳ درصد افزایش یافته است. تعداد مصرف‌کنندگان گاز ۱۱۴۱۴۶۳ مشترک می‌باشد که ۹۱/۸ درصد آن خانگی بوده‌اند. میزان مصرف گاز طبیعی ۶۷۴۸ میلیون مترمکعب بوده است که نسبت به سال قبل حدوداً ۷/۸ درصد افزایش داشته است.

بین‌المللی به نام‌های JP۴ و ATK معروف است. **بنزین موتور:** بنزین موتور آمیزه‌ای است از هیدروکربورهای به‌طور عمده حلقوی و ایزومره با نسبت‌های متفاوت که برای افزایش درجه آرام سوزی آن، برخی از ترکیبات آلی به آن اضافه می‌شود.

**نفت سفید:** نفت سفید برشی از نفت خام و متشکل از سه نوع هیدروکربور پارافینی، نفتینی و آروماتیکی می‌باشد. این فرآورده به عنوان سوخت گرمایشی و سوخت مراکز حرارتی به کار می‌رود و یکی از مواد اصلی تشکیل دهنده سوخت جت است.

**نفت گاز:** نفت گاز فرآورده‌ای است که بعد از برش نفت سفید به دست می‌آید و به‌عنوان سوخت ماشین‌آلات کشاورزی و صنعتی و سوخت تعدادی از وسایل نقلیه‌ی عمومی و تأسیسات حرارتی به کار می‌رود.

**نفت کوره:** نفت کوره از بازمانده‌ی تقطیر نفت خام در برج‌های تقطیر پالایشگاه به دست می‌آید. این فرآورده‌ها به سبب دارا بودن هیدروکربورهای سنگین، به آسانی می‌سوزد و یکی از سوخت‌های عمده کشتی‌ها و واحدهای بزرگ صنعتی از جمله نیروگاه‌های برق به شمار می‌رود.

**گاز غنی (طبیعی):** گاز تولیدی از منابع نفتی و گازی را گاز طبیعی یا غنی می‌گویند که به‌صورت "کلاهِک"، "همراه با نفت" و "مستقل" قابل دسترسی می‌باشد.

## ۷-۱- مصرف انواع فرآورده‌های نفتی

سایر فرآورده ها	قییر (تن)	روغن‌های موتور و صنعتی (مترمکعب)	نفت کوره (مترمکعب)	نفت گاز (مترمکعب)	نفت سفید (مترمکعب)	بنزین (مترمکعب)	سوخت‌های هوایما (مترمکعب)	گازمایع (تن)	سال و شهرستان
.	.	۴۳۷۰۱	۳۴۳۰۴	۵۴۵۳۶۷	۵۱۲۹۴۳	۵۸۴۰۴۰	۳۹۰۰	۷۸۲۳۶	۱۳۸۰
.	.	.	۱۵۰۶۷	۷۷۴۱۷۷	۴۰۰۲۴۸	۱۰۳۹۶۸۶	(۱)۲۶۹۱	۵۷۶۰۶	۱۳۸۵
.	.	.	۷۷۷۶	۹۲۶۶۸۹	۳۰۰۶۰۴	۸۰۲۲۵۶	۹۱۹۶	۷۲۱۵۰	۱۳۹۰
.	.	.	۱۰۸۵۱	۱۰۶۹۱۵۶	۷۴۸۵۶	۱۰۰۰۲۶۵	۸۶۲۶	۵۸۴۲۱	۱۳۹۵
.	.	.	.	۹۶۰۱۲۲	۴۸۳۴۴	۱۱۰۰۹۶۶	۱۰۲۸۳	۵۳۱۶۰	۱۳۹۶
.	.	.	.	۸۹۶۳۲۷	۶۶۸۹۳	۱۲۳۷۳۰۰	۸۹۰۹	۴۸۸۷۶	۱۳۹۷
...	...	...	...	...	...	...	...	...	۱۳۹۸
...	...	...	...	...	...	...	...	...	<b>۱۳۹۹</b>
...	...	...	...	...	...	...	...	...	آستارا
...	...	...	...	...	...	...	...	...	آستانه اشرفیه
...	...	...	...	...	...	...	...	...	املش
...	...	...	...	...	...	...	...	...	بندرانزلی
...	...	...	...	...	...	...	...	...	تالش
...	...	...	...	...	...	...	...	...	رشت
...	...	...	...	...	...	...	...	...	رضوانشهر
...	...	...	...	...	...	...	...	...	رودبار
...	...	...	...	...	...	...	...	...	رودسر
...	...	...	...	...	...	...	...	...	سیاهکل
...	...	...	...	...	...	...	...	...	شفت
...	...	...	...	...	...	...	...	...	صومعه سرا
...	...	...	...	...	...	...	...	...	فومن
...	...	...	...	...	...	...	...	...	لاهیجان
...	...	...	...	...	...	...	...	...	لنگرود
...	...	...	...	...	...	...	...	...	ماسال

۱- کاهش میزان مصرف به دلیل تعطیلی فرودگاه به مدت چند ماه بوده است.

مأخذ- شرکت پخش فرآورده‌های نفتی استان گیلان.

## ۲-۷- جایگاه‌های فروش مواد سوختی

تعداد جایگاه			سال و شهرستان
خصوصی	دولتی	جمع	
۵۵	۶	۶۱	۱۳۸۰.....
۷۵	۷	۸۲	۱۳۸۵.....
۹۳	۶	۹۹	۱۳۹۰.....
۱۱۶	۱	۱۱۷	۱۳۹۵.....
...	...	...	۱۳۹۶.....
...	...	...	۱۳۹۷.....
...	...	...	۱۳۹۸.....
...	...	...	<b>۱۳۹۹</b> .....
...	...	...	آستارا.....
...	...	...	آستانه اشرفیه.....
...	...	...	املش.....
...	...	...	بندر انزلی.....
...	...	...	تالش.....
...	...	...	رشت.....
...	...	...	رضوانشهر.....
...	...	...	رودبار.....
...	...	...	رودسر.....
...	...	...	سیاهکل.....
...	...	...	شفقت.....
...	...	...	صومعه سرا.....
...	...	...	فومن.....
...	...	...	لاهیجان.....
...	...	...	لنگرود.....
...	...	...	ماسال.....





## ۷-۲- جایگاه‌های فروش مواد سوختی (دنباله)

جایگاه‌های سوخت‌گیری گاز فشرده طبیعی (CNG)	تعداد شعب فروش نفت	تعداد پمپ				سال و شهرستان
		نفت سفید	نفت گاز	بنزین	بنزین سوپر	
۰	۸۱۱۴	۳۸	۱۲۲	(۱)۲۰۷	۰۰۰	۱۳۸۰
۰	۷۳۵	۲۰	۱۵۱	(۱)۵۰۰	۰۰۰	۱۳۸۵
۶۷	۶۲۴	۵	۱۹۹	۸۴۲	۱۲۶	۱۳۹۰
۹۹	۲۹۶	۳	۲۸۱	۱۱۱۱	۲۴۲	۱۳۹۵
۰۰۰	۰۰۰	۰۰۰	۳۰۵	۱۱۹۳	۲۹۲	۱۳۹۶
۰۰۰	۰۰۰	۰۰۰	۳۰۳	۱۲۰۰	۲۹۶	۱۳۹۷
۰۰۰	۰۰۰	۰۰۰	(۲)۳۱۰	(۲)۱۲۳۴	(۲)۳۲۴	۱۳۹۸
۰۰۰	۰۰۰	۰۰۰	۰۰۰	۰۰۰	۰۰۰	۱۳۹۹
۰۰۰	۰۰۰	۰۰۰	۰۰۰	۰۰۰	۰۰۰	آستارا
۰۰۰	۰۰۰	۰۰۰	۰۰۰	۰۰۰	۰۰۰	آستانه اشرفیه
۰۰۰	۰۰۰	۰۰۰	۰۰۰	۰۰۰	۰۰۰	املش
۰۰۰	۰۰۰	۰۰۰	۰۰۰	۰۰۰	۰۰۰	بندر انزلی
۰۰۰	۰۰۰	۰۰۰	۰۰۰	۰۰۰	۰۰۰	تالش
۰۰۰	۰۰۰	۰۰۰	۰۰۰	۰۰۰	۰۰۰	رشت
۰۰۰	۰۰۰	۰۰۰	۰۰۰	۰۰۰	۰۰۰	رضوانشهر
۰۰۰	۰۰۰	۰۰۰	۰۰۰	۰۰۰	۰۰۰	رودبار
۰۰۰	۰۰۰	۰۰۰	۰۰۰	۰۰۰	۰۰۰	رودسر
۰۰۰	۰۰۰	۰۰۰	۰۰۰	۰۰۰	۰۰۰	سیاهکل
۰۰۰	۰۰۰	۰۰۰	۰۰۰	۰۰۰	۰۰۰	شفقت
۰۰۰	۰۰۰	۰۰۰	۰۰۰	۰۰۰	۰۰۰	صومعه سرا
۰۰۰	۰۰۰	۰۰۰	۰۰۰	۰۰۰	۰۰۰	فومن
۰۰۰	۰۰۰	۰۰۰	۰۰۰	۰۰۰	۰۰۰	لاهیجان
۰۰۰	۰۰۰	۰۰۰	۰۰۰	۰۰۰	۰۰۰	لنگرود
۰۰۰	۰۰۰	۰۰۰	۰۰۰	۰۰۰	۰۰۰	ماسال

۱- شامل بنزین سوپر نیز می‌باشد.

۲- اطلاعات ارائه شده بر اساس ناحیه‌بندی توسط وزارت نفت می‌باشد. به همین دلیل امکان ارائه اطلاعات به صورت شهرستان مقدور نبوده است.

مأخذ - شرکت پخش فرآورده‌های نفتی استان گیلان.

- وزارت نفت، معاونت برنامه‌ریزی و نظارت بر منابع هیدروکربوری.

۷-۳- تعداد شهرها و روستاهای گازرسانی شده و تعداد انواع انشعاب، تعداد مصرف کننده و مقدار مصرف گاز طبیعی در پایان سال

سال و شهرستان	تعداد شهرهای گازرسانی شده	تعداد روستاهای گازرسانی شده	تعداد انشعاب		
			جمع	خانگی، تجاری	صنعتی
.....۱۳۸۰	۳۵	۹۴	۱۶۴۲۵۰	۱۶۴۱۶۱	۸۹
.....۱۳۸۵	۴۳	۴۳۳	۲۶۸۹۶۹	۲۶۸۵۲۹	۴۴۰
.....۱۳۹۰	۴۷	۹۲۸	۳۷۱۱۱۵	۳۷۰۰۴۵	۱۰۷۰
.....۱۳۹۵	۵۱	۱۸۶۹	۹۶۶۴۲۷	۹۶۱۵۹۴	۴۸۳۳
.....۱۳۹۶	۵۱	۱۹۰۸	۱۰۱۵۰۷۰	۱۰۰۹۹۰۹	۵۱۶۱
.....۱۳۹۷	۵۱	۱۹۶۴	۱۰۵۹۳۱۱	۱۰۵۳۸۴۲	۵۴۶۹
.....۱۳۹۸	۵۱	۲۰۳۵	۱۰۹۴۸۱۳	۱۰۸۹۰۹۷	۵۷۱۶
..... <b>۱۳۹۹</b>	<b>۵۲</b>	<b>۲۰۸۰</b>	<b>۱۱۴۱۴۶۳</b>	<b>۱۱۳۵۵۰۴</b>	<b>۵۹۵۹</b>
.....آستارا	۲	۳۷	۴۱۸۶۵	۴۱۶۹۸	۱۶۷
.....آستانه اشرفیه	۲	۹۳	۵۷۵۲۷	۵۷۱۹۵	۳۳۲
.....املش	۲	۱۰۰	۲۰۵۰۲	۲۰۳۴۷	۱۵۵
.....بندرانزلی	۱	۲۷	۶۸۰۹۰	۶۷۶۱۲	۴۷۸
.....تالش	۵	۱۹۰	۷۵۱۵۳	۷۴۷۴۹	۴۰۴
.....رشت	۸	۲۷۸	۳۸۴۵۶۱	۳۸۲۸۸۸	۱۶۷۳
.....رضوانشهر	۲	۶۷	۳۰۷۳۷	۳۰۶۳۱	۱۰۶
.....رودبار	۷	۱۴۰	۴۴۱۷۲	۴۳۸۴۹	۳۲۳
.....رودسر	۵	۲۲۴	۷۴۷۶۱	۷۴۴۱۰	۳۵۱
.....سیاهکل	۲	۱۴۲	۲۶۳۶۵	۲۶۲۳۶	۱۲۹
.....شفت	۲	۸۴	۲۲۱۸۷	۲۱۹۱۹	۲۶۸
.....صومعه سرا	۳	۱۵۱	۶۱۱۶۴	۶۰۶۱۲	۵۵۲
.....فومن	۲	۱۳۴	۴۳۵۷۹	۴۳۳۴۸	۲۳۱
.....لاهیجان	۲	۱۸۱	۹۰۹۱۳	۹۰۵۵۶	۳۵۷
.....لنگرود	۵	۱۵۱	۷۵۲۹۹	۷۴۹۵۳	۳۴۶
.....ماسال	۲	۸۱	۲۴۵۸۸	۲۴۵۰۱	۸۷

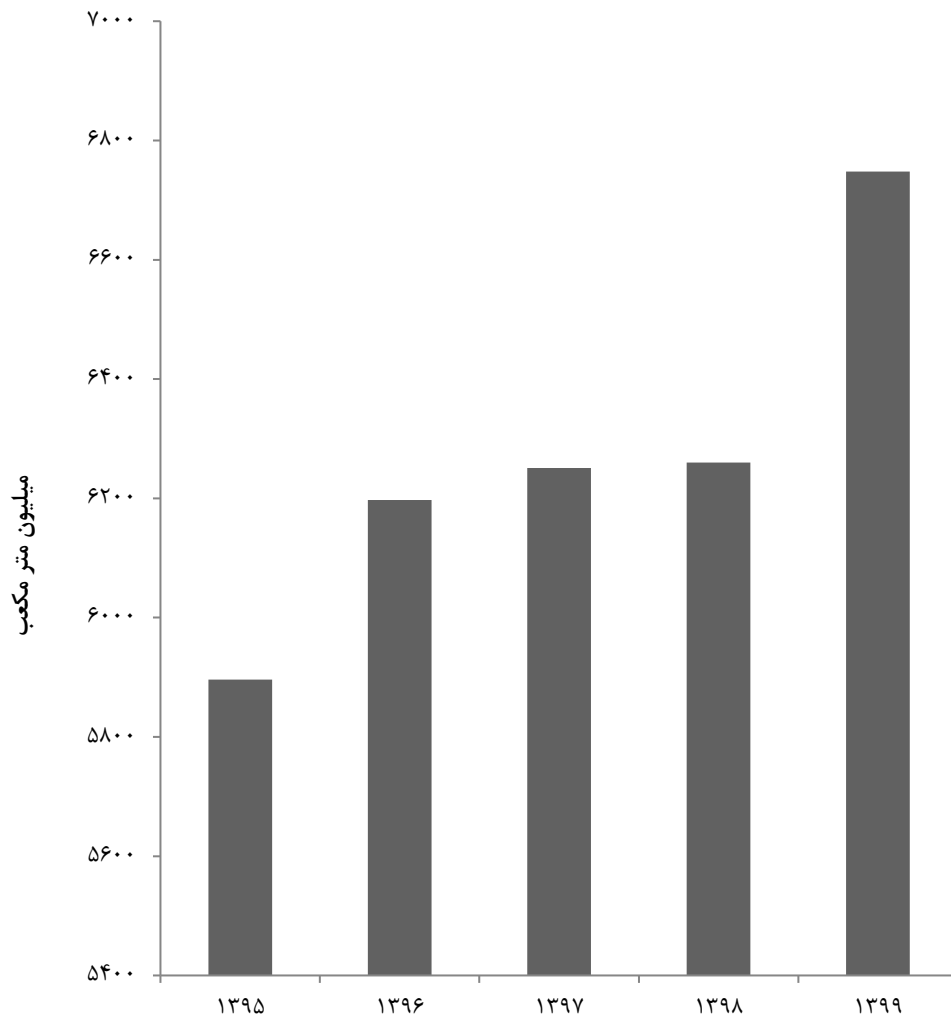


۷-۳- تعداد شهرها و روستاهای گازرسانی شده و تعداد انواع انشعاب، تعداد مصرف کننده و مقدار مصرف گاز طبیعی در پایان سال (دنباله)

مصرف گاز طبیعی (میلیون مترمکعب)	تعداد مصرف کننده				سال و شهرستان
	صنعتی	تجاری	خانگی	جمع	
۲۷۲۶	۱۰۸	۹۶۴۷	۲۲۳۲۶۸	۲۳۳۰۲۳	۱۳۸۰
۳۷۸۶	۴۴۰	۲۰۹۸۳	۳۷۴۹۸۲	۳۹۶۴۰۵	۱۳۸۵
۴۳۰۵	۱۰۷۰	۳۶۵۸۱	۵۸۳۳۴۳	۶۲۰۹۹۴	۱۳۹۰
۵۸۹۶	۲۳۷۲	۶۱۰۰۴	۸۹۴۲۶۰	۹۵۷۶۳۶	۱۳۹۵
۶۱۹۷	۵۱۶۱	۶۹۸۵۱	۹۴۰۰۵۸	۱۰۱۵۰۷۰	۱۳۹۶
۶۲۵۱	۵۴۶۹	۷۴۷۷۲	۹۷۹۰۷۰	۱۰۵۹۳۱۱	۱۳۹۷
۶۲۶۰	۵۷۱۶	۸۰۹۴۲	۱۰۰۸۱۵۵	۱۰۹۴۸۱۳	۱۳۹۸
<b>۶۷۴۸</b>	<b>۵۹۵۹</b>	<b>۸۸۱۱۳</b>	<b>۱۰۴۷۳۹۱</b>	<b>۱۱۴۱۴۶۳</b>	<b>۱۳۹۹</b>
۱۳۸	۱۶۷	۲۸۰۳	۳۸۸۹۵	۴۱۸۶۵	آستارا
۱۶۵	۳۳۲	۵۴۰۱	۵۱۷۹۴	۵۷۵۲۷	آستانه اشرفیه
۵۹	۱۵۵	۱۵۵۶	۱۸۷۹۱	۲۰۵۰۲	املش
۲۶۸	۴۷۸	۵۰۳۳	۶۲۵۷۹	۶۸۰۹۰	بندرانزلی
۲۵۷	۴۰۴	۴۳۱۰	۷۰۴۳۹	۷۵۱۵۳	تالش
۲۸۳۵	۱۶۷۳	۲۶۷۳۹	۳۵۶۱۴۹	۳۸۴۵۶۱	رشت
۹۹۷	۱۰۶	۲۴۹۰	۲۸۱۴۱	۳۰۷۳۷	رضوانشهر
۷۰۷	۳۲۳	۲۸۵۷	۴۰۹۹۲	۴۴۱۷۲	رودبار
۲۱۴	۳۵۱	۶۴۷۲	۶۷۹۳۸	۷۴۷۶۱	رودسر
۱۳۵	۱۲۹	۱۹۸۹	۲۴۲۴۷	۲۶۳۶۵	سیاهکل
۷۸	۲۶۸	۲۰۹۲	۱۹۸۲۷	۲۲۱۸۷	شفت
۲۲۳	۵۵۲	۶۰۷۱	۵۴۵۴۱	۶۱۱۶۴	صومعه سرا
۱۳۹	۲۳۱	۳۶۶۳	۳۹۶۸۵	۴۳۵۷۹	فومن
۲۴۶	۳۵۷	۸۰۰۲	۸۲۵۵۴	۹۰۹۱۳	لاهیجان
۲۱۳	۳۴۶	۶۷۶۲	۶۸۱۹۱	۷۵۲۹۹	لنگرود
۷۴	۸۷	۱۸۷۳	۲۲۶۲۸	۲۴۵۸۸	ماسال


مأخذ - شرکت گاز استان گیلان.

۷-۱- مقدار مصرف گاز طبیعی در استان گیلان



مبنا: جدول ۳-۷

صنعت  
فصل ۸





## مقدمه

اولین سرشماری صنعتی کشور، در مردادماه ۱۳۴۲ به وسیله اداره کل آمار عمومی وقت انجام گرفت. از سال ۱۳۴۳ تا سال ۱۳۵۱، وزارت اقتصاد وقت به تهیه آمار از کارگاه‌های صنعتی کشور مبادرت نمود و از سال ۱۳۵۲ به بعد، این وظیفه به وزارت صنایع و معادن وقت محول شد.

مرکز آمار ایران در سال ۱۳۵۱، برای اولین بار از کارگاه‌های بزرگ صنعتی (۱۰ نفر کارکن و بیش‌تر) سرشماری به عمل آورد و از آن سال تا سال ۱۳۶۶، این سرشماری را همه‌ساله به‌جز سال‌های ۱۳۵۶ و ۱۳۵۷ به انجام رسانید.

بر اثر تغییرات حاصل در بافت صنعتی کشور و ضرورت بررسی آماری کل کارگاه‌های صنعتی، مرکز آمار ایران در سال ۱۳۶۷، طرح جامع آمارگیری صنعتی را تهیه و به مرحله اجرا در

آورد. اجرای این طرح با انجام تغییراتی، تا سال ۱۳۷۰ نیز ادامه یافت.

با توجه به این امر که قسمت اعظم تولید بخش صنعت، مربوط به کارگاه‌های بزرگ صنعتی (۱۰ نفر کارکن و بیش‌تر) است، مرکز آمار ایران مجدداً اجرای طرح آمارگیری از کارگاه‌های بزرگ صنعتی را در سال ۱۳۷۱ آغاز کرد که در سال‌های ۱۳۷۲ و ۱۳۷۳ نیز ادامه یافت. همچنین در سال ۱۳۷۳، این مرکز طرح سرشماری عمومی صنعت و معدن را به مرحله اجرا در آورد.

با استفاده از چارچوب به‌دست‌آمده از مرحله اول سرشماری عمومی صنعت و معدن، مرحله دوم سرشماری مذکور با هدف تهیه اطلاعات تفصیلی مربوط به بخش‌های صنعت و معدن، در سال ۱۳۷۴ به اجرا درآمد. در این

همان چارچوب، با روش سرشماری مورد آمارگیری قرار گرفت.

در سال‌های بعد نیز با استفاده از چارچوب به‌دست‌آمده از سرشماری عمومی کارگاهی ۱۳۸۱، کارگاه‌های دارای ۱۰ نفر کارکن و بیش‌تر با روش سرشماری مورد آمارگیری قرار گرفت که نتایج آخرین سال در این فصل منظور شده است.

با توجه به اهمیت فعالیت‌های صنعتی خانوار، لزوم جمع‌آوری اطلاعات مربوط به این فعالیت‌ها مورد تأکید قرار گرفت و طرح آمارگیری از خانوارهای دارای فعالیت صنعتی، در قالب طرح سرشماری عمومی صنعت و معدن، در سال ۱۳۷۴ و ۱۳۷۶ با روش نمونه‌گیری به مرحله اجرا درآمد.

گردآوری آمار مشخصات اجازه‌نامه‌های جدید صنعتی، فعالیت آماری دیگری است که از شروع فعالیت‌های آماری سازمان صنعت، معدن و تجارت تاکنون، به‌طور مستمر انجام می‌شود.

اطلاعات آماری ارائه‌شده در این فصل شامل مشخصات اجازه‌نامه‌های صنعتی صادرشده توسط سازمان صنعت، معدن و تجارت استان منتخبی از مشخصات و عملکرد اقتصادی کارگاه‌های صنعتی و خانوارهای دارای فعالیت صنعتی، مربوط به نتایج حاصل از طرح‌های آماری مرکز آمار ایران و مشخصات عمومی شرکت‌های تعاونی صنعتی تحت پوشش اداره

مرحله، آمار سال ۱۳۷۳ کارگاه‌های صنعتی کمتر از ۶ نفر کارکن با روش نمونه‌گیری و کارگاه‌های صنعتی دارای ۶ نفر کارکن و بیش‌تر با روش سرشماری مورد آمارگیری قرار گرفت.

در سال ۱۳۷۶ با استفاده از چارچوب فوق و کارگاه‌های شناسایی شده بعد از سال ۱۳۷۳، هم‌زمان برای گردآوری آمار سال‌های ۱۳۷۴ و ۱۳۷۵ کارگاه‌های صنعتی کشور، اقدام شد.

در این مرحله، آمار کارگاه‌های دارای ۱۰ نفر کارکن و بیش‌تر به روش سرشماری و اطلاعات آماری کارگاه‌های دارای کمتر از ۱۰ نفر کارکن، فقط برای سال ۱۳۷۵ به روش نمونه‌گیری جمع‌آوری شد. از سال ۱۳۷۷، سرشماری از کارگاه‌های صنعتی دارای ۱۰ نفر کارکن و بیش‌تر هر سال انجام می‌شود و اطلاعات تفصیلی سال قبل کارگاه‌های مذکور، برحسب فعالیت‌های مختلف صنعتی جمع‌آوری و منتشر می‌گردد. در سال ۱۳۸۱، طرح سرشماری عمومی کارگاهی با هدف جمع‌آوری اطلاعات چارچوبی فعالیت‌های اقتصادی کشور اعم از کارگاه‌ها و خانوارها، انجام شد.

در سال ۱۳۸۲، با استفاده از چارچوب به‌دست‌آمده از سرشماری عمومی کارگاهی ۱۳۸۱ و انتخاب حدود ۵۰ هزار نمونه، کارگاه‌های صنعتی دارای کمتر از ۱۰ نفر کارکن، به‌صورت نمونه‌گیری و کارگاه‌های دارای ۱۰ نفر کارکن و بیش‌تر نیز با استفاده از



روش نمونه‌گیری، برآورد تعداد کارگاه از مجموع وزن نمونه‌گیری کارگاه‌ها در برش موضوعی و جغرافیایی مورد نظر به دست می‌آید و به همین دلیل در بسیاری حالات به صورت عدد اعشاری است و این موضوع به دلیل کاهش یا افزایش تعداد کارکن کارگاه‌ها از مرز ۵۰ نفر کارکن، شامل کارگاه‌های ۵۰ نفر کارکن و بیش‌تر نیز می‌شود لذا اعداد (برای حفظ سازگاری اطلاعات بین جداول) در آخرین مرحله رند شده‌اند و موجب ایجاد ناسازگاری بین اعداد داخل جدول می‌شود و در برخی حالات بسته به تعداد سطرهای جدول، ممکن است سطر جمع با جمع سطرها تا ۵ واحد نیز اختلاف داشته باشد. اگر بخواهیم سازگاری داخل یک جدول را حفظ کرده و مقادیر رند شده یک ستون را در سطر جمع آن ستون درج کنیم، سازگاری بین جداول که اهمیت بیش‌تری نسبت به سازگاری داخل جدول دارد را از دست خواهیم داد.

**تعاریف و مفاهیم به کار رفته در این فصل به شرح زیر است:**

**جواز تأسیس (موافقت اصولی):** مجوز اولیه برای ایجاد واحد صنعتی است.

**پروانه بهره‌برداری:** مجوزی است که واحد تولیدی پس از موفقیت در تولید آزمایشی محصول، موفق به دریافت آن می‌شود و سپس

کل تعاون، کار و رفاه اجتماعی است. شایان ذکر است، آمار ارائه شده در جداول ۱-۸ الی ۴-۸ مربوط به کارگاه‌هایی است که تحت نظارت سازمان صنعت، معدن و تجارت قرار دارد.

ذکر این نکته ضرورت دارد که برای طبقه‌بندی فعالیت‌های بخش صنعت، از ویرایش ۴ طبقه‌بندی بین‌المللی فعالیت‌های اقتصادی (ISIC)، با اعمال تغییراتی در آن استفاده شده است.

**توضیحات:** در سال ۱۳۹۶ دفتر صنعت، معدن و زیربنایی مرکز آمار با توجه به منابع اطلاعاتی در دسترس، بهنگام‌سازی اطلاعات پایه‌ای کارگاه‌های صنعتی را در دستور کار قرار داد. به همین دلیل توصیه می‌شود قبل از بهره‌گیری از اطلاعات مربوطه نکات ذیل مورد توجه قرار گیرد.

۱- پس از اجرای طرح، تغییراتی در برآورد تعداد کارگاه‌های فعال استان از سال ۱۳۹۴ ایجاد شد به همین دلیل فهرست کارگاه‌های صنعتی ۱۰ نفر کارکن و بیش‌تر بر اساس منابع اداری، آمار کارگاه‌های صنعتی در سال ۱۳۹۴ نسبت به آمار منتشر شده قبلی متفاوت است و اطلاعات موجود، قابلیت مقایسه با آمار منتشر شده در سال‌های ۱۳۹۳ به قبل را ندارد. بدین‌منظور اطلاعات سری زمانی در جداول ذکر نشده است.

۲- به دلیل آمارگیری از کارگاه‌های صنعتی به

فعالیت خود را آغاز می‌کند.

**کارگاه صنعتی:** مکان مشخص و ثابتی است که در آن، مجموعه‌ای از سرمایه و نیروی کار به منظور تولید یک یا چند محصول صنعتی به کار گرفته شده است.

**شاغلان:** رجوع کنید به «فصل ۶ - معدن».

**شاغلان فعالیت‌های صنعتی خانوار:** منظور افراد ۱۰ ساله و بیش‌تر خانوار است که در تمام یا قسمتی از سال، در محل سکونت خانوار به فعالیت صنعتی اشتغال داشته‌اند.

در ارائه آمار شاغلان، توضیح این نکته ضروری است که در محاسبه از روش «متوسط تعداد شاغلان در سال» استفاده شده است.

**جبران خدمات مزد و حقوق‌بگیران:** رجوع کنید به «فصل ۶ - معدن».

**مزد و حقوق:** منظور، مجموع پرداختی‌های کارگاه به صورت پول و یا کالا به مزد و حقوق‌بگیران است.

**سرمایه‌گذاری (ارزش‌تغییرات اموال سرمایه‌ای):** رجوع کنید به «فصل ۶ - معدن».

**اموال سرمایه‌ای:** رجوع کنید به «فصل ۶ - معدن».

**موارد مصرفی خارجی:** مصرف موادی است که از خارج وارد شده و در داخل کشور هیچگونه عملیات تولیدی روی آن انجام نگرفته

باشد. مثلاً پارچه مصرف شده در یک کارگاه دوزندگی لباس در صورتی خارجی به حساب می‌آید که عیناً از خارج وارد شده باشد.

**ارزش صادرات مستقیم:** ارزش کالایی که توسط کارگاه به خارج از کشور صادر شده است.

**ارزش فروش کل (داخلی و خارجی):** ارزش کالای تولید شده به قیمت تولیدکننده.

**سایر پرداختی‌ها (پول، کالا و...):** این پرداختی‌ها شامل پاداش، اضافه‌کار، هزینه خوراک و پوشاک، هزینه ایاب و ذهاب، حق اولاد، حق عائله‌مندی، حق مأموریت، بدی آب و هوا، سهم کارفرما از بیمه‌های اجتماعی، خواروبار، بلیط اتوبوس و... است.

**ارزش‌افزوده فعالیت صنعتی:** ارزش افزوده فعالیت صنعتی کارگاه عبارت است از مابه‌التفاوت ارزش ستانده و ارزش داده فعالیت صنعتی.

**شرکت‌های تعاونی صنعتی:** تعاونی‌هایی هستند که با بهره‌گیری از سرمایه و نیروی کار و تخصص اعضاء، براساس موضوع فعالیت مندرج در اساسنامه اجرایی، در رشته‌های مختلف صنعت فعالیت می‌کنند.

**شرکت‌های تعاونی فرش دستباف:** تعاونی‌هایی هستند که در زمینه تأمین و توزیع مواد اولیه و تولید انواع فرش‌های دستباف و تولیدات وابسته فعالیت دارند.

## گزیده اطلاعات

در سال ۱۳۹۹ تعداد ۲۴۰ جواز تاسیس برای ایجاد کارگاه‌های صنعتی صادر گردیده است که نسبت به سال ۱۳۹۸ معادل ۳۲/۶ درصد کاهش داشته است. همچنین تعداد ۲۱۵ پروانه بهره‌برداری توسط سازمان صنعت، معدن و تجارت صادر گردیده که نسبت به سال ۱۳۹۸، ۳۲/۷ درصد افزایش داشته است. میزان اشتغال کارگاه‌های صنعتی بر اساس پروانه‌های بهره‌برداری صادرشده معادل ۲۵۴۱ نفر بوده که نسبت به سال قبل از آن ۲۲/۳ درصد افزایش دارد.

میزان سرمایه‌گذاری در این کارگاه‌ها در سال ۱۳۹۹، ۲۲۸۲۶۸۴۴ میلیون ریال می‌باشد که در مقایسه با سال ۱۳۹۸، ۴۲/۶ درصد افزایش نشان می‌دهد.

در سال ۱۳۹۸، ۸۴۳ کارگاه صنعتی دارای ۱۰ نفر کارکن و بیش‌تر با ۴۲۶۲۳ نفر کارکن وجود داشته است که به ترتیب نسبت به سال قبل، ۱۱/۸ درصد و ۴/۲ درصد افزایش داشته است. همچنین از این تعداد کارکن ۲۷/۸ درصد در کارگاه‌های دارای ۱۰ تا ۴۹ نفر کارکن، و مابقی در کارگاه‌های ۵۰ نفر کارکن و بیش‌تر مشغول به کار بوده‌اند.

در سال ۱۳۹۸، میزان سرمایه‌گذاری در کارگاه‌های صنعتی دارای ۱۰ نفر کارکن و بیش‌تر حدود ۹۴۲۵۸۱۲ میلیون ریال بوده

است که نسبت به سال قبل حدود ۹۰/۴ درصد افزایش داشته است.

در همین سال، ارزش افزوده فعالیت صنعتی کارگاه‌های صنعتی دارای ۱۰ نفر کارکن و بیش‌تر، بیش از ۹۴۴۱۱ میلیارد ریال بوده که نسبت به سال قبل ۹۱/۶ درصد افزایش داشته است. از این میزان ارزش افزوده ۲۱/۸ درصد مربوط به صنایع تولید فرآورده‌های غذایی، انواع آشامیدنی‌ها و تولید فرآورده‌های توتون و تنباکو، ۳۴/۱ درصد مربوط به فلزات پایه و ۴۴/۱ درصد مربوط به سایر فعالیت‌ها می‌باشد.

۱-۸- تعداد جواز تأسیس صادر شده<sup>(۱)</sup> توسط سازمان صنعت، معدن و تجارت برای ایجاد کارگاه‌های صنعتی بر حسب نوع فعالیت (فقره)

فعالیت	۱۳۸۰	۱۳۸۵	۱۳۹۰	۱۳۹۵
<b>جمع</b>	<b>۷۵۶</b>	<b>۲۶۲۷</b>	<b>۳۷۴</b>	<b>۶۲۳</b>
استخراج زغال سنگ و لینیت	۰	۰	۰	۰
استخراج کانه‌های فلزی	۰	۰	۰	۰
استخراج سایر معادن	۰	۰	۰	۷
صنایع مواد غذایی و آشامیدنی	۱۲۹	۴۲۹	۷۱	۱۶۲
تولید محصولات از توتون و تنباکو- سیگار	۱	۰	۰	۰
تولید منسوجات	۵۰	۱۹۵	۶	۲۲
تولید پوشاک و عمل آوردن و رنگ کردن پوست خردار	۶۲	۲۴۹	۱۱	۲۳
دباغی و عمل آوردن چرم، ساخت کیف، چمدان، زین و براق و تولید کفش	۱۰	۳۱	۲	۲
تولید چوب و محصولات چوبی و چوب‌پنبه (غیر از مبلمان) و ساخت کالا از نی و مواد حصیری	۲۹	۱۹۱	۲۲	۱۶
تولید کاغذ و محصولات کاغذی	۴۱	۸۲	۸	۲۳
انتشار، چاپ و تکثیر رسانه‌های ضبط شده	۱۳	۲۳	۳	۶
صنایع تولید زغال کک، پالایشگاه‌های نفت و سوخت‌های هسته‌ای	۷	۱۲	۱	۲
صنایع تولید مواد و محصولات شیمیایی	۳۵	۹۰	۶	۵۶
تولید محصولات لاستیکی و پلاستیکی	۵۲	۲۴۸	۲۳	۲۹
تولید سایر محصولات کانی غیرفلزی	۱۰۴	۲۹۲	۶۵	۳۹
تولید فلزات اساسی	۵	۷۷	۱۲	۹
تولید محصولات فلزی فابریکی بجز ماشین‌آلات و تجهیزات	۳۰	۱۶۹	۱۱	۳۷
تولید ماشین‌آلات و تجهیزات طبقه‌بندی نشده در جای دیگر	۷۲	۱۴۸	۹	۴۳
تولید ماشین‌آلات اداری و حسابگر محاسباتی	۲۱	۱۱۵	۱	۴
تولید ماشین‌آلات مولد و انتقال برق و دستگاه‌های برقی	۳۱	۹۳	۱۰	۲۰
طبقه‌بندی نشده در جای دیگر	۱۵	۱۱	۱	۸
تولید رادیو و تلویزیون و دستگاه‌ها و وسایل ارتباطی	۹	۲۱	۲	۲۰
تولید ابزار پزشکی و ابزار اپتیکی و ابزار دقیق و ساعت‌های مچی و انواع دیگر ساعت	۲۰	۴۵	۶	۱۲
تولید وسایل نقلیه موتوری، تریلر و نیم‌تریلر	۶	۷	۰	۱
تولید سایر وسایل حمل و نقل	۱۰	۶۷	۳	۳۳
تولید مبلمان و مصنوعات طبقه‌بندی نشده در جای دیگر	۴	۳۲	۱	۱۲
باز یافت	۰	۰	۰	۱
تولید انرژی	۰	۰	۰	۰
فعالیت‌های پشتیبانی و کمکی حمل و نقل، فعالیت‌های	۰	۰	۰	۱
اژانس‌های مسافرتی	۰	۰	۰	۰
کامپیوتر و فعالیت‌های مربوطه	۰	۰	۰	۰
تحقیق و توسعه	۰	۰	۰	۰
سایر فعالیت‌های خدمات مهندسی	۰	۰	۰	۳۳
فاضلاب و دفع زباله بهداشت محیط و سایر فعالیت‌های مشابه	۰	۰	۰	۲
جمع‌آوری تصفیه و توزیع آب	۰	۰	۰	۰



۸-۱- تعداد جواز تأسیس صادر شده<sup>(۱)</sup> توسط سازمان صنعت، معدن و تجارت برای ایجاد کارگاه‌های صنعتی بر حسب نوع فعالیت (دنباله)

۱۳۹۹	۱۳۹۸	۱۳۹۷	۱۳۹۶	فعالیت
۲۴۰	۲۵۶	۴۴۴	۶۳۴	جمع.....
۱	۰	۰	۰	استخراج زغال سنگ و لینیت.....
۰	۰	۰	۰	استخراج کانه‌های فلزی.....
۰	۰	۲	۳	استخراج سایر معادن.....
۱۲	۴۰	۷۵	۱۲۵	صنایع مواد غذایی و آشامیدنی.....
۱	۰	۰	۱	تولید محصولات از توتون و تنباکو- سیگار.....
۳	۹	۱۴	۱۶	تولید منسوجات.....
۸	۱۵	۲۴	۱۷	تولید پوشاک و عمل آوردن و رنگ کردن پوست خردار.....
۲	۳	۳	۸	تولید کفش.....
۱۴	۱۳	۲۹	۲۹	تولید چوب و محصولات چوبی و چوب‌پنبه (غیر از مبلمان) و ساخت کالا از نی و مواد حصیری.....
۷	۸	۹	۱۴	تولید کاغذ و محصولات کاغذی.....
۰	۰	۱	۲	انتشار، چاپ و تکثیر رسانه‌های ضبط شده.....
۰	۴	۱	۶	صنایع تولید زغال کک، پالایشگاه‌های نفت و سوخت‌های هسته‌ای.....
۳۰	۴۰	۴۳	۶۰	صنایع تولید مواد و محصولات شیمیایی.....
۳۲	۳۰	۴۰	۵۰	تولید محصولات لاستیکی و پلاستیکی.....
۲۳	۲۵	۲۲	۴۴	تولید سایر محصولات کانی غیرفلزی.....
۲	۲	۴	۳	تولید فلزات اساسی.....
۲۷	۲۳	۳۲	۵۴	تولید محصولات فلزی فابریکی بجز ماشین‌آلات و تجهیزات.....
۱۳	۳۴	۳۹	۵۱	تولید ماشین‌آلات و تجهیزات طبقه‌بندی نشده در جای دیگر.....
۰	۱	۰	۲	تولید ماشین‌آلات اداری و حسابگر محاسباتی.....
۳	۱۴	۱۱	۲۳	تولید ماشین‌آلات مولد و انتقال برق و دستگاه‌های برقی طبقه‌بندی نشده در جای دیگر.....
۲	۰	۱	۶	تولید رادیو و تلویزیون و دستگاه‌ها و وسایل ارتباطی.....
۱۰	۴	۱۲	۱۴	تولید ابزار پزشکی و ابزار اپتیکی و ابزار دقیق و ساعت‌های مچی و انواع دیگر ساعت.....
۵	۸	۷	۱۲	تولید وسایل نقلیه موتوری، تریلر و نیم‌تریلر.....
۰	۰	۱	۳	تولید سایر وسایل حمل و نقل.....
۱۷	۲۴	۲۳	۴۷	تولید مبلمان و مصنوعات طبقه‌بندی نشده در جای دیگر.....
۳	۳	۸	۱۲	بازیافت.....
۰	۰	۰	۰	تولید انرژی.....
۰	۰	۱	۳	فعالیت‌های پشتیبانی و کمکی حمل و نقل، فعالیت‌های آژانس‌های مسافرتی.....
۰	۰	۰	۰	کامپیوتر و فعالیت‌های مربوطه.....
۰	۰	۰	۰	تحقیق و توسعه.....
۲۵	۵۵	۴۲	۲۷	سایر فعالیت‌های خدمات مهندسی.....
۰	۱	۰	۲	فاضلاب و دفع زباله بهداشت محیط و سایر فعالیت‌های مشابه.....
۰	۰	۰	۰	جمع‌آوری تصفیه و توزیع آب.....

۱- شامل واحدهای جدید صنعتی و توسعه واحدهای موجود است.

مأخذ- سازمان صنعت و معدن استان گیلان.

- سازمان صنعت، معدن و تجارت استان گیلان.

۸-۲- تعداد پروانه بهره‌برداری صادر شده<sup>(۱)</sup> توسط سازمان صنعت، معدن و تجارت برای ایجاد کارگاه‌های صنعتی برحسب نوع فعالیت (فقره)

۱۳۹۵	۱۳۹۰	۱۳۸۵	۱۳۸۰	فعالیت
۲۰۵	۱۶۲	۴۶۱	۲۵۸	جمع
۰	۰	۰	۰	استخراج زغال سنگ و لینیٹ
۰	۰	۰	۰	استخراج کانه‌های فلزی
۵	۰	۰	۰	استخراج سایر معادن
۳۱	۲۸	۴۲	۳۷	صنایع مواد غذایی و آشامیدنی
۰	۱	۰	۰	تولید محصولات از توتون و تنباکو- سیگار
۱۴	۳	۱۲	۳	تولید منسوجات
۵	۸	۱۲	۱۱	تولید پوشاک و عمل آوردن و رنگ کردن پوست خردار
۰	۰	۲	۰	دباغی و عمل آوردن چرم، ساخت کیف، چمدان، زین و یراق و تولید کفش
۲۱	۲۴	۶۱	۷	تولید چوب و محصولات چوبی و چوب پنبه (غیر از میلان) و ساخت کالا از نی و مواد حصیری
۱۱	۶	۹	۵	تولید کاغذ و محصولات کاغذی
۱	۰	۲	۱	انتشار، چاپ و تکثیر رسانه‌های ضبط شده
۱	۲	۱	۱	صنایع تولید زغال کک، پالایشگاه‌های نفت و سوخت‌های هسته‌ای
۹	۳	۱۴	۵	صنایع تولید مواد و محصولات شیمیایی
۲۳	۲۴	۲۴	۱۱	تولید محصولات لاستیکی و پلاستیکی
۱۹	۲۹	۱۸۹	۲۲	تولید سایر محصولات کانی غیرفلزی
۶	۵	۶	۲	تولید فلزات اساسی
۷	۸	۱۸	۳	تولید محصولات فلزی فابریکی بجز ماشین آلات و تجهیزات
۱۲	۲	۴۲	۸	تولید ماشین آلات و تجهیزات طبقه‌بندی نشده در جای دیگر
۱	۳	۶	۱	تولید ماشین آلات اداری و حسابگر محاسباتی
۴	۷	۳	۱	تولید ماشین آلات مولد و انتقال برق و دستگاه‌های برقی
۰	۲	۱	۱	طبقه‌بندی نشده در جای دیگر
۰	۲	۱	۱	تولید رادیو و تلویزیون و دستگاه‌ها و وسایل ارتباطی
۱	۱	۱	۱	تولید ابزار پزشکی و ابزار اپتیکی و ابزار دقیق و ساعت‌های مچی و انواع دیگر ساعت
۵	۲	۳	۶	تولید وسایل نقلیه موتوری، تریلر و نیم‌تریلر
۳	۱	۳	۲	تولید سایر وسایل حمل و نقل
۱۰	۳	۹	۱۲۹	تولید مبلمان و مصنوعات طبقه‌بندی نشده در جای دیگر
۵	۰	۱	۱	بازیافت
۰	۰	۰	۰	تولید انرژی
۳	۰	۰	۰	فعالیت‌های پشتیبانی و کمکی حمل و نقل، فعالیت‌های آژانس‌های مسافرتی
۰	۰	۰	۰	کامپیوتر و فعالیت‌های مربوطه
۰	۰	۰	۰	تحقیق و توسعه
۷	۰	۰	۰	سایر فعالیت‌های خدمات مهندسی
۱	۰	۰	۰	فاضلاب و دفع زباله بهداشت محیط و سایر فعالیت‌های مشابه
۰	۰	۰	۰	جمع‌آوری تصفیه و توزیع آب



۸-۲- تعداد پروانه بهره‌برداری صادر شده<sup>(۱)</sup> توسط سازمان صنعت، معدن و تجارت برای ایجاد کارگاه‌های صنعتی برحسب نوع فعالیت (دنباله) (فقره)

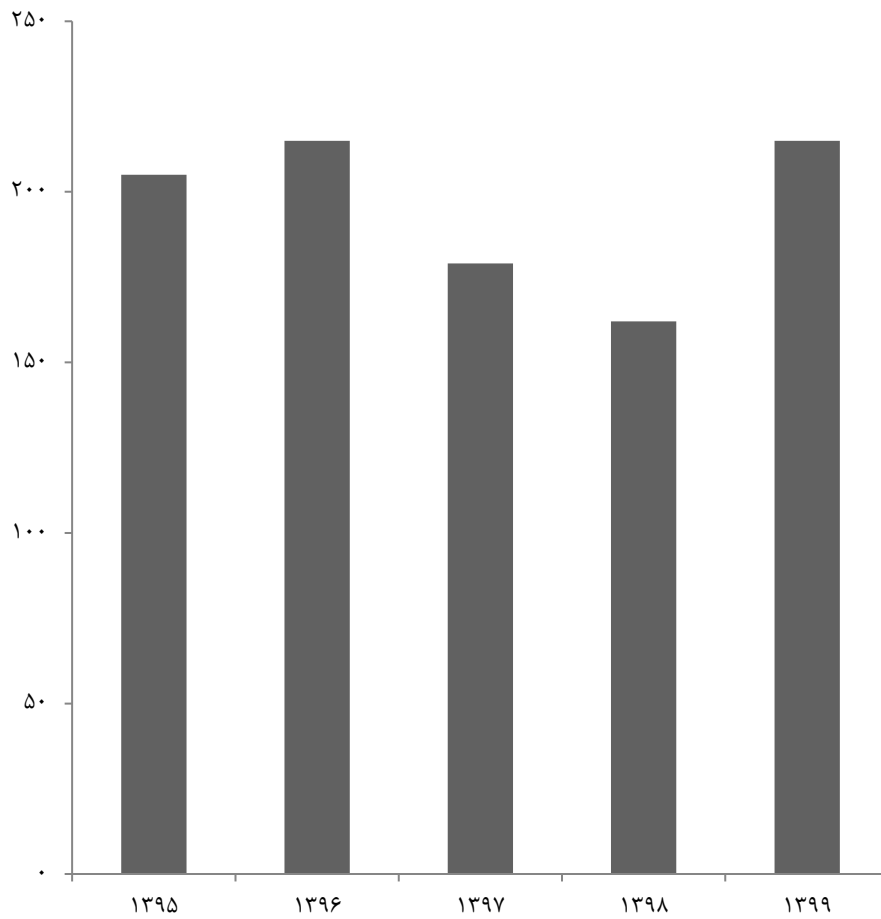
فعالیت	۱۳۹۶	۱۳۹۷	۱۳۹۸	۱۳۹۹
<b>جمع</b>	<b>۲۱۵</b>	<b>۱۷۹</b>	<b>۱۶۲</b>	<b>۲۱۵</b>
استخراج زغال سنگ و لینیت	۰	۰	۰	۰
استخراج کانه‌های فلزی	۰	۰	۰	۰
استخراج سایر معادن	۷	۱	۳	۱۳
صنایع مواد غذایی و آشامیدنی	۵۱	۲۹	۳۵	۴۵
تولید محصولات از توتون و تنباکو- سیگار	۰	۰	۱	۰
تولید منسوجات	۹	۶	۳	۶
تولید پوشاک و عمل آوردن و رنگ کردن پوست خردار	۷	۹	۳	۲
دباغی و عمل آوردن چرم، ساخت کیف، چمدان، زین و یراق و تولید کفش	۲	۱	۰	۰
تولید چوب و محصولات چوبی و چوب‌پنبه (غیر از مبلمان) و ساخت کالا از نی و مواد حصیری	۲۴	۲۰	۱۰	۹
تولید کاغذ و محصولات کاغذی	۵	۵	۴	۵
انتشار، چاپ و تکثیر رسانه‌های ضبط شده	۲	۰	۰	۳
صنایع تولید زغال کک، پالایشگاه‌های نفت و سوخت‌های هسته‌ای	۱	۳	۱	۱
صنایع تولید مواد و محصولات شیمیایی	۱۸	۱۶	۱۵	۱۴
تولید محصولات لاستیکی و پلاستیکی	۱۹	۲۳	۱۹	۲۵
تولید سایر محصولات کانی غیرفلزی	۱۹	۱۱	۱۰	۱۳
تولید فلزات اساسی	۰	۲	۲	۶
تولید محصولات فلزی فابریکی بجز ماشین‌آلات و تجهیزات	۴	۹	۷	۱۸
تولید ماشین‌آلات و تجهیزات طبقه‌بندی نشده در جای دیگر	۹	۱۰	۱۷	۱۶
تولید ماشین‌آلات اداری و حسابگر محاسباتی	۰	۰	۰	۱
تولید ماشین‌آلات مولد و انتقال برق و دستگاه‌های برقی	۰	۷	۵	۸
طبقه‌بندی نشده در جای دیگر	۰	۰	۰	۰
تولید رادیو و تلویزیون و دستگاه‌ها و وسایل ارتباطی	۰	۰	۰	۰
تولید ابزار پزشکی و ابزار اپتیکی و ابزار دقیق و ساعت‌های مچی و انواع دیگر ساعت	۵	۳	۱	۱۱
تولید وسایل نقلیه موتوری، تریلر و نیم‌تریلر	۵	۳	۳	۴
تولید سایر وسایل حمل و نقل	۰	۰	۰	۱
تولید مبلمان و مصنوعات طبقه‌بندی نشده در جای دیگر	۱۲	۹	۶	۲
باز یافت	۳	۱	۷	۴
تولید انرژی	۰	۰	۰	۰
فعالیت‌های پشتیبانی و کمکی حمل و نقل، فعالیت‌های	۱	۳	۲	۰
آژانس‌های مسافرتی	۰	۰	۰	۰
کامپیوتر و فعالیت‌های مربوطه	۰	۰	۰	۰
تحقیق و توسعه	۰	۰	۰	۰
سایر فعالیت‌های خدمات مهندسی	۱۱	۷	۸	۷
فاضلاب و دفع زباله بهداشت محیط و سایر فعالیت‌های مشابه	۱	۱	۰	۱
جمع‌آوری تصفیه و توزیع آب	۰	۰	۰	۰

۱- شامل پروانه‌های بهره‌برداری صادره جهت واحدهای جدید راه‌اندازی شده، توسعه واحدهای موجود و واحدهای فاقد جواز تاسیس می‌باشد.

مأخذ- سازمان صنعت و معدن استان گیلان.

- سازمان صنعت، معدن و تجارت استان گیلان.

## ۸-۱- پروانه‌های بهره‌برداری صادر شده توسط سازمان صنعت، معدن و تجارت



مبنا: جدول ۲-۸



۳-۸- میزان اشتغال کارگاه‌های صنعتی دارای پروانه بهره‌برداری صادر شده<sup>(۱)</sup> توسط سازمان صنعت، معدن و تجارت بر حسب نوع فعالیت

۱۳۹۵	۱۳۹۰	۱۳۸۵	۱۳۸۰	فعالیت
۲۳۳۳	۲۷۲۹	۷۰۱۹	۴۱۹۰	جمع
.	.	.	.	استخراج زغال سنگ و لینیت
.	.	.	.	استخراج کانه‌های فلزی
.	.	.	.	استخراج سایر معادن
۲۸۲	۶۸۶	۱۷۳۰	۷۹۵	صنایع مواد غذایی و آشامیدنی
.	۵۵	.	.	تولید محصولات از توتون و تنباکو- سیگار
۱۱۱	۲۶	۸۷۶	۴۲	تولید منسوجات
۱۰۴	۱۰۳	۱۸۶	۲۹۰	تولید پوشاک و عمل آوردن و رنگ کردن پوست خردار
.	.	۱۰	.	دباغی و عمل آوردن چرم، ساخت کیف، چمدان، زین و براق و تولید کفش
۵۲۳	۱۶۹	۲۸۳	۵۹	تولید چوب و محصولات چوبی و چوب پنبه (غیر از مبلمان) و ساخت کالا از نی و مواد حصیری
۲۵۱	۹۷	۲۴۵	۶۱	تولید کاغذ و محصولات کاغذی
۲۲	.	۸	۲	انتشار، چاپ و تکثیر رسانه‌های ضبط شده
.	۲۶	۱۰	۱۰۴	صنایع تولید زغال کک، پالایشگاه‌های نفت و سوخت‌های هسته‌ای
۷۶	۲۲	۱۷۲	۵۲	صنایع تولید مواد و محصولات شیمیایی
۱۲۸	۲۰۹	۳۶۰	۹۱	تولید محصولات لاستیکی و پلاستیکی
۱۷۳	۳۱۹	۹۰۳	۱۷۵	تولید سایر محصولات کانی غیرفلزی
۲۲۴	۵۴۰	۱۵۱۵	۷۲	تولید فلزات اساسی
۹۸	۷۷	۱۹۱	۴۳	تولید محصولات فلزی فابریکی بجز ماشین‌آلات و تجهیزات
۷۲	۴۲	۱۶۶	۷۴	تولید ماشین‌آلات و تجهیزات طبقه‌بندی نشده در جای دیگر
.	۲۳	۳۵	۸	تولید ماشین‌آلات اداری و حسابگر محاسباتی
۲۱	۷۸	۴۶	۹	تولید ماشین‌آلات مولد و انتقال برق و دستگاه‌های برقی
.	۱۲	۴	۱۲	طبقه‌بندی نشده در جای دیگر
۱۶	۷	۲۴	۳۵	تولید رادیو و تلویزیون و دستگاه‌ها و وسایل ارتباطی
۴۳	۱۷۷	۵۱	۱۱۴	تولید ابزار پزشکی و ابزار اپتیکی و ابزار دقیق و ساعت‌های مچی و انواع دیگر ساعت
.	۴۲	۳۹	۴۷	تولید وسایل نقلیه موتوری، تریلر و نیم‌تریلر
۴۸	۱۹	۷۳	۲۰۹۵	تولید سایر وسایل حمل و نقل
۶۱	.	۹۲	۱۰	تولید مبلمان و مصنوعات طبقه‌بندی نشده در جای دیگر
.	.	.	.	بازیافت
.	.	.	.	تولید انرژی
۲۲	.	.	.	فعالیت‌های پشتیبانی و کمکی حمل و نقل، فعالیت‌های آژانس‌های مسافرتی
.	.	.	.	کامپیوتر و فعالیت‌های مربوطه
.	.	.	.	تحقیق و توسعه
۵۸	.	.	.	سایر فعالیت‌های خدمات مهندسی
.	.	.	.	فاضلاب و دفع زباله بهداشت محیط و سایر فعالیت‌های مشابه
.	.	.	.	جمع‌آوری تصفیه و توزیع آب



۳-۸- میزان اشتغال کارگاه‌های صنعتی دارای پروانه بهره‌برداری صادر شده<sup>(۱)</sup> توسط سازمان صنعت، معدن و تجارت بر حسب نوع فعالیت (دنباله)

۱۳۹۹	۱۳۹۸	۱۳۹۷	۱۳۹۶	فعالیت
۲۵۴۱	۲۰۷۷	۱۷۴۷	۲۶۷۰	جمع
.	.	.	.	استخراج زغال سنگ و لینیت
.	.	.	.	استخراج کانه‌های فلزی
۱۳۴	.	.	.	استخراج سایر معادن
۳۹۹	۲۶۷	۲۰۹	۷۳۸	صنایع مواد غذایی و آشامیدنی
.	.	.	.	تولید محصولات از توتون و تنباکو- سیگار
۱۲۹	۲۴۲	۵۴	۲۷۶	تولید منسوجات
۳۱	۶۹	۸۸	۷۴	تولید پوشاک و عمل آوردن و رنگ کردن پوست خردار
.	.	۶	۱۷	دباغی و عمل آوردن چرم، ساخت کیف، چمدان، زین و یراق و تولید کفش
۱۳۹	۲۴۰	۲۹۴	۴۲۲	تولید چوب و محصولات چوبی و چوب‌پنبه (غیر از مبلمان) و ساخت کالا از نی و مواد حصیری
۱۹۵	۲۶	۴۸	۲۰	تولید کاغذ و محصولات کاغذی
۲	.	.	۱۴	انتشار، چاپ و تکثیر رسانه‌های ضبط شده
۲	.	۱۶	۴	صنایع تولید زغال کک، پالایشگاه‌های نفت و سوخت‌های هسته‌ای
۷۱	۱۰۰	۱۸۷	۱۰۷	صنایع تولید مواد و محصولات شیمیایی
۲۰۱	۴۶۷	۱۷۵	۱۴۳	تولید محصولات لاستیکی و پلاستیکی
۹۹	۱۶۲	۸۳	۲۳۰	تولید سایر محصولات کانی غیرفلزی
۳۶۷	۵۳	۲۰۷	.	تولید فلزات اساسی
۲۰۱	۱۲۶	۶۹	۴۴	تولید محصولات فلزی فابریکی بجز ماشین‌آلات و تجهیزات
۲۰۴	۱۲۴	۱۰۵	۶۵	تولید ماشین‌آلات و تجهیزات طبقه‌بندی نشده در جای دیگر
۱	.	.	.	تولید ماشین‌آلات اداری و حسابگر محاسباتی
۱۰۰	۵۱	۷۰	۲۷۴	تولید ماشین‌آلات مولد و انتقال برق و دستگاه‌های برقی طبقه‌بندی نشده در جای دیگر
.	.	.	.	تولید رادیو و تلویزیون و دستگاه‌ها و وسایل ارتباطی
۱۷۰	۱۱	۳۴	۲۲	تولید ابزار پزشکی و ابزار اپتیکی و ابزار دقیق و ساعت‌های مچی و انواع دیگر ساعت
۲۴	۴۹	۵	۳۹	تولید وسایل نقلیه موتوری، تریلر و نیم‌تریلر
۲۵	.	.	.	تولید سایر وسایل حمل و نقل
۱۰	۱۴	۵۴	۶۵	تولید مبلمان و مصنوعات طبقه‌بندی نشده در جای دیگر
۱۷	۵۴	۵	۴۲	بازیافت
.	.	.	.	تولید انرژی
.	.	۱۵	۶	فعالیت‌های پشتیبانی و کمکی حمل و نقل، فعالیت‌های آژانس‌های مسافرتی
.	.	.	.	کامپیوتر و فعالیت‌های مربوطه
.	.	.	.	تحقیق و توسعه
۲۰	۲۲	۲۳	۶۸	سایر فعالیت‌های خدمات مهندسی
.	.	.	.	فاضلاب و دفع زباله بهداشت محیط و سایر فعالیت‌های مشابه
.	.	.	.	جمع‌آوری تصفیه و توزیع آب

۱- شامل پروانه‌های بهره‌برداری صادره جهت واحدهای جدید راه‌اندازی شده، توسعه واحدهای موجود و واحدهای فاقد جواز تاسیس می‌باشد.

مأخذ- سازمان صنعت و معدن استان گیلان.  
- سازمان صنعت، معدن و تجارت استان گیلان.

۸-۴- سرمایه‌گذاری کارگاه‌های صنعتی دارای پروانه بهره‌برداری صادر شده<sup>(۱)</sup> توسط سازمان صنعت، معدن و تجارت برحسب نوع فعالیت (میلیون ریال)

۱۳۹۵	۱۳۹۰	۱۳۸۵	۱۳۸۰	فعالیت
۱۰۳۷۴۱۷۰	۲۸۲۴۹۱۱	۵۱۹۸۲۶۳	۴۹۵۱۶۹	جمع
.	.	.	.	استخراج زغال سنگ و لینیت
.	.	.	.	استخراج کانه‌های فلزی
.	.	.	.	استخراج سایر معادن
۳۲۰۰۹۵	۲۳۰۸۸۰	۵۵۳۰۸۹	۸۷۴۰۲	صنایع مواد غذایی و آشامیدنی
.	۱۳۰۰۰۰	.	.	تولید محصولات از توتون و تنباکو- سیگار
۱۴۵۳۴۷	۵۱۴۹	۲۶۰۰۲۳	۵۴۵۲	تولید منسوجات
۴۶۶۴۵	۱۳۱۷	۱۸۸۴۹	۱۱۷۸۰	تولید پوشاک و عمل آوردن و رنگ کردن پوست خردار
.	.	۳۴۰	.	دباغی و عمل آوردن چرم، ساخت کیف، چمدان، زین و براق و تولید کفش
۷۵۱۴۲۶۴	۵۱۴۵۴	۳۰۱۶۱	۶۰۱۵	تولید چوب و محصولات چوبی و چوب‌پنبه (غیر از مبلمان) و ساخت کالا از نی و مواد حصیری
۱۱۵۱۳۲	۱۰۷۱۸۸	۳۱۸۳۲	۵۸۵۱	تولید کاغذ و محصولات کاغذی
۴۳۰۵۰	.	۲۴۲۵	۲۵۰	انتشار، چاپ و تکثیر رسانه‌های ضبط شده
۲۷۷۵	۱۵۴۵۰	۳۷۰۵	۹۴۳۵	صنایع تولید زغال کک، پالایشگاه‌های نفت و سوخت‌های هسته‌ای
۳۲۳۰۵۷	۳۰۹۰۰	۲۹۸۸۳	۳۰۴۴	صنایع تولید مواد و محصولات شیمیایی
۴۳۳۲۶۰	۱۳۸۷۰۰	۱۸۶۴۱۸	۱۰۸۷۰	تولید محصولات لاستیکی و پلاستیکی
۲۹۳۹۵۶	۱۴۳۳۳۶	۱۳۲۵۳۴	۱۰۷۰۴	تولید سایر محصولات کانی غیرفلزی
۴۳۵۱۲۳	۱۷۹۸۹۸۹	۳۸۰۶۱۰۵	۶۹۶۶	تولید فلزات اساسی
۱۴۸۹۸۱	۴۷۶۲۲	۶۱۰۷۰	۲۳۴۸	تولید محصولات فلزی فابریکی بجز ماشین‌آلات و تجهیزات
۷۷۱۲۲	۷۹۷۰	۲۹۰۸۲	۵۱۴۷۶	تولید ماشین‌آلات و تجهیزات طبقه‌بندی نشده در جای دیگر
.	۲۳۶۴۸	۱۱۴۰	۶۵۰	تولید ماشین‌آلات اداری و حسابگر محاسباتی
۱۸۱۴۱	۱۹۳۵۱	۶۲۰۲	۴۴۳	تولید ماشین‌آلات مولد و انتقال برق و دستگاه‌های برقی
.	۵۹۰۷	۳۵۰	۱۰۰	طبقه‌بندی نشده در جای دیگر
۱۳۶۶۵۰	۵۰۰	۲۵۰۰	۳۹۵۰	تولید رادیو و تلویزیون و دستگاه‌ها و وسایل ارتباطی
۵۶۶۰۸	۴۰۲۰۰	۲۳۳۸۷	۱۸۴۷۲	تولید انواع دیگر ساعت
۵۶۶۰۸	۲۶۰۰۰	۲۷۴۰	۱۲۰۷۶	تولید وسایل نقلیه موتوری، تریلر و نیم‌تریلر
۴۷۹۸۷	۳۵۰	۳۴۲۸	۲۴۷۵۸۴	تولید سایر وسایل حمل و نقل
۳۰۸۱۵	.	۱۳۰۰۰	۳۰۰	تولید مبلمان و مصنوعات طبقه‌بندی نشده در جای دیگر
.	.	.	.	بازیافت
.	.	.	.	تولید انرژی
۱۰۶۱۱۸	.	.	.	فعالیت‌های پشتیبانی و کمکی حمل و نقل، فعالیت‌های
.	.	.	.	اژانس‌های مسافرتی
.	.	.	.	کامپیوتر و فعالیت‌های مربوطه
.	.	.	.	تحقیق و توسعه
۳۲۴۳۶	.	.	.	سایر فعالیت‌های خدمات مهندسی
.	.	.	.	فاضلاب و دفع زباله بهداشت محیط و سایر فعالیت‌های مشابه
.	.	.	.	جمع‌آوری تصفیه و توزیع آب



۴-۸- سرمایه‌گذاری کارگاه‌های صنعتی دارای پروانه بهره‌برداری صادر شده<sup>(۱)</sup> توسط سازمان صنعت، معدن و تجارت بر حسب نوع فعالیت (دنباله)  
(میلیون ریال)

۱۳۹۹	۱۳۹۸	۱۳۹۷	۱۳۹۶	فعالیت
۲۲۸۲۶۸۴۴	۱۶۰۱۲۸۱۸	۷۷۴۳۸۹۹	۴۷۹۵۹۱۱	جمع
.	.	.	.	استخراج زغال سنگ و لینیست
.	.	.	.	استخراج کانه‌های فلزی
۴۸۲۱۲۰	۱۲۴۰۰	.	.	استخراج سایر معادن
۱۷۱۷۲۸۶	۹۰۳۳۳۹	۵۷۷۳۱۱	۸۱۰۹۸۰	صنایع مواد غذایی و آشامیدنی
.	.	.	.	تولید محصولات از توتون و تنباکو- سیگار
۷۶۷۵۰۵	۶۴۹۳۵۰	۷۸۱۷۹	۴۴۲۵۴۲	تولید منسوجات
۳۲۳۵۲	۳۸۹۵۲	۵۱۷۸۰	۵۸۰۹۵	تولید پوشاک و عمل آوردن و رنگ کردن پوست خردار
.	.	۳۲۷۰	۹۳۲۰	دباغی و عمل آوردن چرم، ساخت کیف، چمدان، زین و یراق و تولید کفش
۵۹۳۱۵۶۰	۴۸۳۴۲۳۸	۱۶۷۲۲۹۱	۲۳۱۰۹۷۲	تولید چوب و محصولات چوبی و چوب‌پنبه (غیر از میلان) و ساخت کالا از نی و مواد حصیری
۷۳۸۹۹۱	۴۵۲۲۵	۸۴۸۶۰	۸۰۸۶۷	تولید کاغذ و محصولات کاغذی
۲۰۳۵۰	.	.	۳۴۹۵۰	انتشار، چاپ و تکثیر رسانه‌های ضبط شده
۱۵۵۰۰	۳۹۵۰	۷۳۴۸۰	۸۳۵۰	صنایع تولید زغال کک، پالایشگاه‌های نفت و سوخت‌های هسته‌ای
۲۴۵۱۳۱	۲۳۷۲۲۶۷	۸۲۹۸۹۷	۲۵۵۸۳۹	صنایع تولید مواد و محصولات شیمیایی
۹۰۸۴۹۴	۸۶۳۱۶۴	۵۹۶۰۳۰	۲۲۱۱۲۷	تولید محصولات لاستیکی و پلاستیکی
۵۰۰۴۸۷	۱۹۶۴۰۰	۲۲۳۵۹۵۳	۲۲۱۶۴۰	تولید سایر محصولات کانی غیر فلزی
۳۴۶۸۵۳۰	۴۹۶۰۸۳	۸۱۱۹۲۷	.	تولید فلزات اساسی
۶۳۴۰۷۲۷	۴۸۴۹۸۷۵	۱۴۶۶۹۲	۷۷۴۸۱	تولید محصولات فلزی فابریکی بجز ماشین‌آلات و تجهیزات
۵۹۱۹۲۵	۲۹۰۷۷۸	۹۱۱۶۳	۴۲۴۲۴	تولید ماشین‌آلات و تجهیزات طبقه‌بندی نشده در جای دیگر
.	.	.	.	تولید ماشین‌آلات اداری و حسابگر محاسباتی
۳۳۵۱۷۴	۱۷۱۱۳	۹۶۴۷۹	۳۵۳۶۹	تولید ماشین‌آلات مولد و انتقال برق و دستگاه‌های برقی طبقه‌بندی نشده در جای دیگر
.	.	.	.	تولید رادیو و تلویزیون و دستگاه‌ها و وسایل ارتباطی
۲۳۹۲۹۲	۲۰۴۰۰	۷۸۵۹	۳۵۴۸۴	تولید ابزار پزشکی و ابزار اپتیکی و ابزار دقیق و ساعت‌های مچی و انواع دیگر ساعت
۳۴۳۰۵	۱۰۷۱۴۰	۵۸۹۵	۲۸۷۸۱	تولید وسایل نقلیه موتوری، تریلر و نیم‌تریلر
۳۵۲۷۰۰	.	.	.	تولید سایر وسایل حمل و نقل
۶۴۷۰۰	۲۹۱۱۵	۴۳۹۳۸	۵۳۲۱۲	تولید مبلمان و مصنوعات طبقه‌بندی نشده در جای دیگر
۷۶۱۵	۲۰۴۰۰۰	۲۸۸۰	۳۹۹۵۱	بازیافت
.	.	.	.	تولید انرژی
.	۲۸۷۰۰	۳۰۵۸۱۰	۱۵۰۰۰	فعالیت‌های پشتیبانی و کمکی حمل و نقل، فعالیت‌های آژانس‌های مسافرتی
.	.	.	.	کامپیوتر و فعالیت‌های مربوطه
.	.	.	.	تحقیق و توسعه
۳۲۱۰۰	۵۰۴۲۹	۲۸۲۰۵	۱۳۵۲۷	سایر فعالیت‌های خدمات مهندسی
.	.	.	.	فاضلاب و دفع زباله بهداشت محیط و سایر فعالیت‌های مشابه
.	.	.	.	جمع‌آوری تصفیه و توزیع آب

۱- شامل پروانه‌های بهره‌برداری صادره جهت واحدهای جدید راه‌اندازی شده، توسعه واحدهای موجود و واحدهای فاقد جواز تاسیس می‌باشد.

مأخذ- سازمان صنعت و معدن استان گیلان.

- سازمان صنعت، معدن و تجارت استان گیلان.

۵-۸- تعداد کارگاه‌های صنعتی دارای ۱۰ نفر کارکن و بیش تر بر حسب نوع فعالیت و طبقات کارکن: ۱۳۹۸

کل کارگاه‌ها			شرح فعالیت
۵۰ نفر و بیش تر	۱۰-۴۹ نفر	جمع	
۱۹۰	۶۵۳	۸۴۳	جمع..... تولید فراورده‌های غذایی، تولید انواع آشامیدنی‌ها، تولید فراورده‌های توتون و تنباکو.....
۴۹	۲۹۴	۳۴۳	تولید منسوجات، تولید پوشاک، تولید چرم و فراورده‌های وابسته.....
۲۳	۴۷	۷۰	تولید چوب و فراورده‌های چوب و چوب‌پنبه به جز میلان، ساخت کالا از حصیر و مواد حصیربافی، تولید کاغذ و فراورده‌های کاغذی، چاپ و تکثیر.....
۲۱	۸۷	۱۰۷	رسانه‌های ضبط شده..... تولید کک و فراورده‌های حاصل از پالایش نفت، تولید مواد شیمیایی و فراورده‌های شیمیایی، تولید داروها و فراورده‌های دارویی شیمیایی و گیاهی.....
۱۴	۲۲	۳۶	تولید فراورده‌های لاستیکی و پلاستیکی.....
۱۲	۵۴	۶۶	تولید سایر فراورده‌های معدنی غیرفلزی.....
۱۶	۶۴	۸۰	تولید فلزات پایه.....
۱۲	۵	۱۷	تولید محصولات فلزی ساخته شده، به جز ماشین‌آلات و تجهیزات.....
۱۴	۳۸	۵۲	ساخت محصولات رایانه‌ای، الکترونیکی و نوری.....
۲	۴	۶	تولید تجهیزات برقی.....
۶	۱۳	۱۹	تولید ماشین‌آلات و تجهیزات طبقه‌بندی نشده در جای دیگر، تعمیر و نصب ماشین‌آلات و تجهیزات.....
۸	۱۹	۲۷	تولید وسایل نقلیه موتوری، تریلر و نیم‌تریلر، تولید سایر تجهیزات حمل‌ونقل.....
۱۱	۶	۱۷	تولید سایر مصنوعات طبقه‌بندی نشده در جای دیگر.....
۳	۲	۵	

مأخذ- مرکز آمار ایران. دفتر صنعت، معدن و زیربنایی.

## ۶-۸- تعداد شاغلان کارگاه‌های صنعتی دارای ۱۰ نفر کارکن و بیش‌تر برحسب نوع فعالیت و

طبقات کارکن: ۱۳۹۸

کل کارگاه‌ها			شرح فعالیت
۵۰ نفر و بیش‌تر	۴۹-۱۰ نفر	جمع	
۳۰۷۸۶	۱۱۸۳۸	۴۲۶۲۳	جمع..... تولید فراورده‌های غذایی، تولید انواع آشامیدنی‌ها، تولید فراورده‌های توتون و تنباکو.....
۷۸۰۰	۵۰۸۱	۱۲۸۸۱	تولید منسوجات، تولید پوشاک، تولید چرم و فرآورده‌های وابسته.....
۳۰۸۶	۷۶۵	۳۸۵۱	تولید چوب و فرآورده‌های چوب و چوب‌پنبه به‌جز میلمان، ساخت کالا از حصیر و مواد حصیربافی، تولید کاغذ و فرآورده‌های کاغذی، چاپ و تکثیر رسانه‌های ضبط شده.....
۲۹۱۵	۱۵۹۶	۴۵۱۱	تولید کک و فرآورده‌های حاصل از پالایش نفت، تولید مواد شیمیایی و فرآورده‌های شیمیایی، تولید داروها و فرآورده‌های دارویی شیمیایی و گیاهی.....
۲۲۹۰	۳۹۲	۲۶۸۲	تولید فرآورده‌های لاستیکی و پلاستیکی.....
۲۳۹۰	۱۱۲۴	۳۵۱۴	تولید سایر فرآورده‌های معدنی غیرفلزی.....
۲۳۶۲	۱۲۹۹	۳۶۶۱	تولید فلزات پایه.....
۳۰۶۲	۱۲۸	۳۱۹۰	تولید محصولات فلزی ساخته شده، به جز ماشین‌آلات و تجهیزات.....
۲۳۶۸	۶۸۳	۳۰۵۱	ساخت محصولات رایانه‌ای، الکترونیکی و نوری.....
*	*	۲۱۳	تولید تجهیزات برقی.....
۱۵۹۱	۲۱۶	۱۸۰۷	تولید ماشین‌آلات و تجهیزات طبقه‌بندی نشده در جای دیگر، تعمیر و نصب ماشین‌آلات و تجهیزات.....
۷۶۲	۳۶۱	۱۱۲۳	تولید وسایل نقلیه موتوری، تریلر و نیم‌تریلر، تولید سایر تجهیزات حمل‌ونقل.....
۱۶۴۱	۸۴	۱۷۲۵	تولید سایر مصنوعات طبقه‌بندی نشده در جای دیگر.....
*	*	۴۱۵	

مأخذ- مرکز آمار ایران. دفتر صنعت، معدن و زیربنایی.

۸-۷- جبران خدمات مزد و حقوق‌بگیران کارگاه‌های صنعتی دارای ۱۰ نفر کارکن و بیش‌تر  
برحسب نوع فعالیت و طبقات کارکن: ۱۳۹۸  
(میلیون ریال)

کل کارگاه‌ها			شرح فعالیت
۵۰ نفر و بیش‌تر	۱۰-۴۹ نفر	جمع	
۱۵۶۹۱۰۲۵	۳۳۸۹۰۵۶	۱۹۰۸۰۰۸۱	<b>جمع</b> تولید فراورده‌های غذایی، تولید انواع آشامیدنی‌ها، تولید فراورده‌های توتون و تنباکو.....
۴۸۶۹۲۰۹	۱۴۱۶۷۶۰	۶۲۸۵۹۶۹	تولید منسوجات، تولید پوشاک، تولید چرم و فراورده‌های وابسته.....
۹۹۶۶۶۵	۱۸۹۵۵۱	۱۱۸۶۲۱۵	تولید چوب و فراورده‌های چوب و چوب‌پنبه به‌جز میلمان، ساخت کالا از حصیر و مواد حصیربافی، تولید کاغذ و فراورده‌های کاغذی، چاپ و تکثیر رسانه‌های ضبط شده.....
۱۴۵۲۹۹۹	۴۵۵۲۲۶	۱۹۰۸۲۲۶	تولید کک و فراورده‌های حاصل از پالایش نفت، تولید مواد شیمیایی و فراورده‌های شیمیایی، تولید داروها و فراورده‌های دارویی شیمیایی و گیاهی.....
۱۴۴۸۷۴۴	۱۲۰۱۷۴	۱۵۶۸۹۱۸	تولید فراورده‌های لاستیکی و پلاستیکی.....
۸۸۸۳۸۰	۳۸۶۸۱۷	۱۲۷۵۱۹۷	تولید سایر فراورده‌های معدنی غیرفلزی.....
۱۰۰۱۶۳۴	۳۵۰۶۲۲	۱۳۵۲۲۵۶	تولید فلزات پایه.....
۱۵۱۸۹۷۷	۳۷۲۴۲	۱۵۵۶۲۱۹	تولید محصولات فلزی ساخته شده، به جز ماشین‌آلات و تجهیزات.....
۱۱۵۱۸۸۴	۱۹۷۳۶۳	۱۳۴۹۲۴۶	ساخت محصولات رایانه‌ای، الکترونیکی و نوری.....
*	*	۹۲۵۶۷	تولید تجهیزات برقی.....
۸۷۹۱۱۴	۵۷۴۴۱	۹۳۶۵۵۵	تولید ماشین‌آلات و تجهیزات طبقه‌بندی نشده در جای دیگر، تعمیر و نصب ماشین‌آلات و تجهیزات.....
۳۵۳۰۰۸	۱۲۳۳۳۹	۴۷۶۳۴۸	تولید وسایل نقلیه موتوری، تریلر و نیم‌تریلر، تولید سایر تجهیزات حمل‌ونقل.....
۹۴۱۴۳۴	۲۰۹۷۴	۹۶۲۴۰۸	تولید سایر مصنوعات طبقه‌بندی نشده در جای دیگر.....
*	*	۱۲۹۹۵۷	

مأخذ- مرکز آمار ایران. دفتر صنعت، معدن و زیربنایی.

۸-۸- سرمایه‌گذاری (تغییرات اموال سرمایه‌ای) کارگاه‌های صنعتی دارای ۱۰ نفر کارکن و  
بیش تر بر حسب نوع فعالیت و طبقات کارکن: ۱۳۹۸ (میلیون ریال)

کل کارگاه‌ها			شرح فعالیت
۵۰ نفر و بیش‌تر	۴۹-۱۰ نفر	جمع	
۱۵۳۲۹۳۵	۱۹۲۸۱۷۸	۹۴۲۵۱۱۳	جمع تولید فراورده‌های غذایی، تولید انواع آشامیدنی‌ها، تولید فراورده‌های توتون و توباکو.....
۳۹۵۳۴۴	۲۴۶۳۰۷	۶۴۱۶۵۲	تولید منسوجات، تولید پوشاک، تولید چرم و فرآورده‌های وابسته.....
۶۳۱۵۲۸	۶۷۹۷۴	۶۹۹۵۰۱	تولید چوب و فرآورده‌های چوب و چوب‌پنبه به‌جز مبلمان، ساخت کالا از حصیر و مواد حصیربافی، تولید کاغذ و فرآورده‌های کاغذی، چاپ و تکثیر رسانه‌های ضبط شده.....
۱۶۶۸۵۴۱	۱۵۳۱۶۰	۱۸۲۱۷۰۱	تولید کک و فرآورده‌های حاصل از پالایش نفت، تولید مواد شیمیایی و فرآورده‌های شیمیایی، تولید داروها و فرآورده‌های دارویی شیمیایی و گیاهی.....
۵۹۷۲۹۲	۶۰۷۰۵	۶۵۷۹۹۷	تولید فرآورده‌های لاستیکی و پلاستیکی.....
۴۴۹۰۴۴	۲۴۳۱۰	۴۷۳۳۵۵	تولید سایر فرآورده‌های معدنی غیرفلزی.....
۱۷۶۱۸۱	۷۸۷۷۴	۲۵۴۹۵۵	تولید فلزات پایه.....
۳۴۷۸۴۵۴	۱۱۸۴۲	۳۴۹۰۲۹۶	تولید محصولات فلزی ساخته شده، به جز ماشین‌آلات و تجهیزات.....
۵۴۲۰۴۷	۱۰۰۳۰۰	۶۴۲۳۴۷	ساخت محصولات رایانه‌ای، الکترونیکی و نوری.....
*	*	۱۸۱۵۴	تولید تجهیزات برقی.....
۸۵۷۷۶	۱۲۲۳۶۶	۲۰۸۱۴۲	تولید ماشین‌آلات و تجهیزات طبقه‌بندی نشده در جای دیگر، تعمیر و نصب ماشین‌آلات و تجهیزات.....
۳۲۱۹۳۴	۲۶۷۵	۳۲۴۶۰۹	تولید وسایل نقلیه موتوری، تریلر و نیم‌تریلر، تولید سایر تجهیزات حمل‌ونقل.....
۱۳۷۷۳۵	۶۹۴۶	۱۴۴۶۸۱	تولید سایر مصنوعات طبقه‌بندی نشده در جای دیگر.....
*	*	۴۸۴۲۳	

مأخذ- مرکز آمار ایران. دفتر صنعت، معدن و زیربنایی



## ۹-۸ ارزش محصولات تولید شده، ارزش فروش و ارزش صادرات مستقیم بر حسب نوع فعالیت:

۱۳۹۸

ارزش صادرات مستقیم		ارزش فروش (میلیون ریال)	ارزش محصولات تولید شده (میلیون ریال)	شرح فعالیت
معادل به هزار دلار	میلیون ریال			
***	***	***	***	جمع.....
...	...	...	...	تولید فراورده‌های غذایی .....
...	...	...	...	تولید انواع آشامیدنی‌ها .....
...	...	...	...	تولید فراورده‌های توتون و تنباکو .....
...	...	...	...	تولید منسوجات .....
...	...	...	...	تولید پوشاک .....
...	...	...	...	تولید چرم و فرآورده‌های وابسته .....
...	...	...	...	تولید چوب و فرآورده‌های چوب و چوب‌پنبه به‌جز مبلمان ساخت کالا از حصیر و مواد حصیربافی .....
...	...	...	...	تولید کاغذ و فرآورده‌های کاغذی .....
...	...	...	...	چاپ و تکثیر رسانه‌های ضبط شده .....
...	...	...	...	تولید کک و فرآورده‌های حاصل از پالایش نفت .....
...	...	...	...	تولید مواد شیمیایی و فرآورده‌های شیمیایی .....
...	...	...	...	تولید داروها و فرآورده‌های دارویی شیمیایی و گیاهی .....
...	...	...	...	تولید فرآورده‌های لاستیکی و پلاستیکی .....
...	...	...	...	تولید سایر فرآورده‌های معدنی غیرفلزی .....
...	...	...	...	تولید فلزات پایه .....
...	...	...	...	تولید محصولات فلزی ساخته شده، به‌جز ماشین‌آلات و تجهیزات .....
...	...	...	...	ساخت محصولات رایانه‌ای، الکترونیکی و نوری .....
...	...	...	...	تولید تجهیزات برقی .....
...	...	...	...	تولید ماشین‌آلات و تجهیزات طبقه بندی نشده در جای دیگر .....
...	...	...	...	تولید وسایل نقلیه موتوری، تریلر و نیم‌تریلر .....
...	...	...	...	تولید سایر تجهیزات حمل‌ونقل .....
...	...	...	...	تولید مبلمان .....
...	...	...	...	تولید سایر مصنوعات طبقه‌بندی نشده در جای دیگر .....
...	...	...	...	تعمیر و نصب ماشین‌آلات و تجهیزات .....

ماخذ- مرکز آمار ایران، دفتر صنعت، معدن و زیربنایی.

## ۱۰-۸- ارزش مواد اولیه مصرفی داخلی و خارجی برحسب نوع فعالیت (میلیون ریال)

ارزش مواد مصرفی خارجی	ارزش مواد اولیه مصرفی (داخلی و خارجی)	سال و شرح فعالیت
...	...	۱۳۸۰
...	...	۱۳۸۵
...	...	۱۳۹۰
...	...	۱۳۹۴
...	...	۱۳۹۵
...	...	۱۳۹۶
...	...	۱۳۹۷
***	***	<b>۱۳۹۸</b>
...	...	تولید فراورده‌های غذایی
...	...	تولید انواع آشامیدنی‌ها
...	...	تولید فراورده‌های توتون و تنباکو
...	...	تولید منسوجات
...	...	تولید پوشاک
...	...	تولید چرم و فراورده‌های وابسته
...	...	تولید چوب و فراورده‌های چوب و چوب‌پنبه به‌جز مبلمان ساخت کالا از حصیر و مواد حصیربافی
...	...	تولید کاغذ و فراورده‌های کاغذی
...	...	چاپ و تکثیر رسانه‌های ضبط شده
...	...	تولید کک و فراورده‌های حاصل از پالایش نفت
...	...	تولید مواد شیمیایی و فراورده‌های شیمیایی
...	...	تولید داروها و فراورده‌های دارویی شیمیایی و گیاهی
...	...	تولید فراورده‌های لاستیکی و پلاستیکی
...	...	تولید سایر فراورده‌های معدنی غیرفلزی
...	...	تولید فلزات پایه
...	...	تولید محصولات فلزی ساخته شده، به جز ماشین‌آلات و تجهیزات
...	...	ساخت محصولات رایانه‌ای، الکترونیکی و نوری
...	...	تولید تجهیزات برقی
...	...	تولید ماشین‌آلات و تجهیزات طبقه بندی نشده در جای دیگر
...	...	تولید وسایل نقلیه موتوری، تریلر و نیم‌تریلر
...	...	تولید سایر تجهیزات حمل‌ونقل
...	...	تولید مبلمان
...	...	تولید سایر مصنوعات طبقه‌بندی نشده در جای دیگر
...	...	تعمیر و نصب ماشین‌آلات و تجهیزات

ماخذ- مرکز آمار ایران. دفتر صنعت، معدن و زیربنایی.

۱۱- ۸- ارزش داده‌های فعالیت صنعتی کارگاه‌های صنعتی دارای ۱۰ نفر کارکن و بیش تر بر حسب نوع فعالیت و طبقات کارکن (میلیون ریال)

سال و شرح فعالیت	جمع	۱۰-۴۹ نفر	۵۰ نفر و بیش تر
.....	۵۱۰۱۸۵۱۸	۱۲۷۴۶۳۰۴	۳۸۲۷۲۲۱۴
.....	۶۱۶۲۹۹۷۴	۱۳۳۳۴۶۵۸	۴۸۲۹۵۳۱۶
.....	۸۶۳۸۹۷۱۰	۱۵۷۳۷۹۶۴	۷۰۶۵۱۷۴۶
.....	۱۳۲۹۸۲۶۱۵	۱۶۴۵۹۶۸۷	۱۱۶۵۲۲۹۲۸
.....	۲۰۲۵۵۰۰۶۹	۲۳۶۴۸۹۲۶	۱۷۸۹۰۱۱۴۳
تولید فراورده‌های غذایی، تولید انواع آشامیدنی‌ها، تولید فراورده‌های توتون و تنباکو.....	۴۲۷۲۳۹۳۸	۱۰۲۸۸۷۷۵	۳۲۴۳۵۱۶۲
تولید منسوجات، تولید پوشاک، تولید چرم و فراورده‌های وابسته.....	۶۷۷۶۸۵۹	۱۲۶۸۱۵۸	۵۵۰۸۷۰۰
تولید چوب و فراورده‌های چوب و چوب‌پنبه به جز مبلمان، ساخت کالا از حصیر و مواد حصیربافی، تولید کاغذ و فراورده‌های کاغذی، چاپ و تکثیر رسانه‌های ضبط شده.....	۱۵۲۸۸۵۴۹	۲۹۸۱۵۶۹	۱۲۳۰۶۹۸۰
تولید کک و فراورده‌های حاصل از پالایش نفت، تولید مواد شیمیایی و فراورده‌های شیمیایی، تولید داروها و فراورده‌های دارویی شیمیایی و گیاهی.....	۱۲۵۴۱۱۱۶	۱۲۲۵۴۴۲	۱۱۳۱۵۶۷۴
تولید فراورده‌های لاستیکی و پلاستیکی.....	۸۸۶۳۸۵۶	۲۶۰۰۲۷۷	۶۲۶۳۵۷۸
تولید سایر فراورده‌های معدنی غیرفلزی.....	۴۱۳۹۹۲۰	۱۲۹۰۴۴۱	۲۸۴۹۴۷۹
تولید فلزات پایه.....	۷۳۲۷۷۵۹۶	۱۱۲۶۰۹۱	۷۲۲۵۱۵۰۵
تولید محصولات فلزی ساخته شده، به جز ماشین‌آلات و تجهیزات.....	۱۶۸۶۹۵۸۳	۱۳۲۸۲۱۸	۱۵۵۴۱۳۶۶
ساخت محصولات رایانه‌ای، الکترونیکی و نوری.....	۱۲۵۱۲۸۶	*	*
تولید تجهیزات برقی.....	۱۱۶۹۳۶۸۹	۹۴۵۹۷۰	۱۰۷۴۷۷۱۹
تولید ماشین‌آلات و تجهیزات طبقه‌بندی نشده در جای دیگر، تعمیر و نصب ماشین‌آلات و تجهیزات.....	۲۲۹۷۲۹۷	۴۲۳۳۷۷	۱۸۷۳۹۱۹
تولید وسایل نقلیه موتوری، تریلر و نیم‌تریلر، تولید سایر تجهیزات حمل‌ونقل.....	۵۷۸۰۸۸۷	۱۰۶۴۴۳	۵۶۷۴۴۵۴
تولید سایر مصنوعات طبقه‌بندی نشده در جای دیگر.....	۹۴۵۴۹۴	*	*

ماخذ- مرکز آمار ایران. دفتر صنعت، معدن و زیربنایی.

۸-۱۲- ارزش ستانده‌های فعالیت صنعتی کارگاه‌های صنعتی دارای ۱۰ نفر کارکن و بیش‌تر بر حسب نوع فعالیت و طبقات کارکن (میلیون ریال)

۵۰ نفر و بیش‌تر	۱۰-۴۹ نفر	جمع	سال و شرح فعالیت
۵۹۵۷۶۸۰	۱۷۴۸۵۷۳۴	۷۷۰۶۲۴۱۴	..... ۱۳۹۴
۷۱۴۷۰۵۱۰	۱۸۷۴۹۵۴۴	۹۰۲۲۰۰۵۵	..... ۱۳۹۵
۹۷۰۱۵۲۳۴	۲۲۳۱۳۳۳۳	۱۱۹۳۲۸۵۶۷	..... ۱۳۹۶
۱۵۷۸۱۹۳۴۲	۲۴۴۲۵۹۶۷	۱۸۲۲۴۵۳۰۹	..... ۱۳۹۷
۲۶۲۵۳۱۴۶۶	۲۴۴۲۹۲۵۷	۲۹۶۹۶۰۷۲۳	..... ۱۳۹۸
			تولید فراورده‌های غذایی، تولید انواع آشامیدنی‌ها، تولید فراورده‌های توتون و تنباکو.....
۴۷۹۸۵۱۳۷	۱۵۲۸۴۶۱۸	۶۳۲۶۹۷۵۴	.....
۷۶۳۰۸۲۸	۱۷۶۶۴۹۷	۹۳۹۷۳۲۶	.....
			تولید منسوجات، تولید پوشاک، تولید چرم و فراورده‌های وابسته.....
			تولید چوب و فراورده‌های چوب و چوب‌پنبه به‌جز میلان، ساخت کالا از حصیر و مواد حصیربافی، تولید کاغذ و فراورده‌های کاغذی، چاپ و تکثیر
۱۷۱۲۰۰۳۲	۴۳۰۹۶۴۶	۲۱۴۲۹۶۷۷	.....
			رسانه‌های ضبط شده.....
			تولید کک و فراورده‌های حاصل از پالایش نفت، تولید مواد شیمیایی و فراورده‌های شیمیایی، تولید داروها و فراورده‌های دارویی شیمیایی و گیاهی.....
۲۰۸۱۹۱۳۷	۱۶۷۵۰۰۶	۲۲۴۹۴۱۴۳	.....
۹۴۲۳۸۹۱	۳۷۳۷۱۵۸	۱۳۱۶۱۰۴۹	.....
۴۷۴۸۸۵۷	۲۳۱۲۸۶۷	۷۰۶۱۷۲۴	.....
۱۰۴۳۴۵۵۷۱	۱۲۲۱۴۶۹	۱۰۵۵۶۷۰۴۰	.....
۱۸۰۵۱۵۵۷	۲۱۷۳۷۳۷	۲۰۲۲۵۲۹۴	.....
*	*	۱۷۶۸۰۰۳	.....
۱۶۵۶۸۰۱۰	۹۹۲۹۴۹	۱۷۵۶۰۹۵۹	.....
			تولید محصولات فلزی ساخته شده، به جز ماشین‌آلات و تجهیزات.....
			ساخت محصولات رایانه‌ای، الکترونیکی و نوری.....
			تولید تجهیزات برقی.....
			تولید ماشین‌آلات و تجهیزات طبقه‌بندی نشده در جای دیگر، تعمیر و نصب ماشین‌آلات و تجهیزات.....
۲۸۰۳۰۹۰	۶۸۱۸۴۷	۳۴۸۴۹۳۷	.....
۱۰۲۰۴۶۷۳	۱۴۷۷۷۴	۱۰۳۵۲۴۴۸	.....
*	*	۱۱۸۸۳۷۰	.....
			تولید وسایل نقلیه موتوری، تریلر و نیم‌تریلر، تولید سایر تجهیزات حمل‌ونقل.....
			تولید سایر مصنوعات طبقه‌بندی نشده در جای دیگر.....

مآخذ- مرکز آمار ایران. دفتر صنعت، معدن و زیربنایی.

۱۳-۸- ارزش افزوده فعالیت صنعتی کارگاه‌های صنعتی دارای ۱۰ نفر کارکن و بیش تر برحسب  
نوع فعالیت و طبقات کارکن  
(میلیون ریال)

کل کارگاه‌ها			سال و شرح فعالیت
۵۰ نفر و بیش تر	۴۹-۱۰ نفر	جمع	
۱۳۶۰۰۹۶	۲۴۲۱۱۰	۱۶۰۲۲۰۶	.....۱۳۸۰
۲۸۶۳۲۷۰	۵۳۰۲۲۵	۳۳۹۳۴۹۵	.....۱۳۸۵
۶۹۰۲۴۹۲	۱۱۰۳۸۵۸	۸۰۰۶۳۵۰	.....۱۳۹۰
۱۶۴۴۵۰۵۱	۲۱۸۹۳۰۰	۱۸۶۳۴۳۵۱	.....۱۳۹۴
۲۳۱۷۵۱۹۴	۵۴۱۴۸۸۶	۲۸۵۹۰۰۸۰	.....۱۳۹۵
۲۶۳۶۳۴۸۸	۶۵۷۵۳۶۹	۳۲۹۳۸۸۵۷	.....۱۳۹۶
۴۱۲۹۶۴۱۴	۷۹۶۶۲۸۱	۴۹۲۶۲۶۹۵	.....۱۳۹۷
<b>۸۳۶۳۰۳۲۴</b>	<b>۱۰۷۸۰۳۳۱</b>	<b>۹۴۴۱۰۶۵۴</b>	<b>.....۱۳۹۸</b>
			تولید فراورده‌های غذایی، تولید انواع آشامیدنی‌ها، تولید فراورده‌های
۱۵۵۴۹۹۷۳	۴۹۹۵۸۴۳	۲۰۵۴۵۸۱۷	توتون و تنباکو.....
			تولید منسوجات، تولید پوشاک، تولید چرم و فراورده‌های
۲۱۲۲۱۲۸	۴۹۸۳۳۹	۲۶۲۰۴۶۷	وابسته.....
			تولید چوب و فراورده‌های چوب و چوب‌پنبه به جز میلمان، ساخت کالا از
			حصیر و مواد حصیری، تولید کاغذ و فراورده‌های کاغذی، چاپ و تکثیر
۴۸۱۳۰۵۱	۱۳۲۸۰۷۷	۶۱۴۱۱۲۸	رسانه‌های ضبط شده.....
			تولید کک و فراورده‌های حاصل از پالایش نفت، تولید مواد شیمیایی و
			فراورده‌های شیمیایی، تولید داروها و فراورده‌های دارویی شیمیایی و
۹۵۰۳۴۶۳	۴۴۹۵۶۴	۹۹۵۳۰۲۷	گیاهی.....
			تولید فراورده‌های لاستیکی و پلاستیکی.....
۳۱۶۰۳۱۳	۱۱۳۶۸۸۱	۴۲۹۷۱۹۴	.....
۱۸۹۹۳۷۸	۱۰۲۲۴۲۶	۲۹۲۱۸۰۴	تولید سایر فراورده‌های معدنی غیرفلزی.....
۳۲۰۹۴۰۶۶	۹۵۳۷۸	۳۲۱۸۹۴۴۴	.....
۲۵۱۰۱۹۱	۸۴۵۵۱۹	۳۳۵۵۷۱۱	تولید فلزات پایه.....
*	*	۵۱۶۷۱۶	تولید فلزات فلزی ساخته شده، به جز ماشین‌آلات و تجهیزات.....
۵۸۲۰۲۹۱	۴۶۹۷۹	۵۸۶۷۲۷۰	ساخت محصولات رایانه‌ای، الکترونیکی و نوری.....
			تولید تجهیزات برقی.....
			تولید ماشین‌آلات و تجهیزات طبقه‌بندی نشده در جای دیگر، تعمیر و
۹۲۹۱۷۰	۲۵۸۴۷۰	۱۱۸۷۶۴۰	نصب ماشین‌آلات و تجهیزات.....
۴۵۳۰۲۲۰	۴۱۳۴۲	۴۵۷۱۵۶۱	تولید وسایل نقلیه موتوری، تریلر و نیم‌تریلر، تولید سایر تجهیزات حمل‌ونقل.....
*	*	۲۴۲۸۷۶	تولید سایر مصنوعات طبقه‌بندی نشده در جای دیگر.....

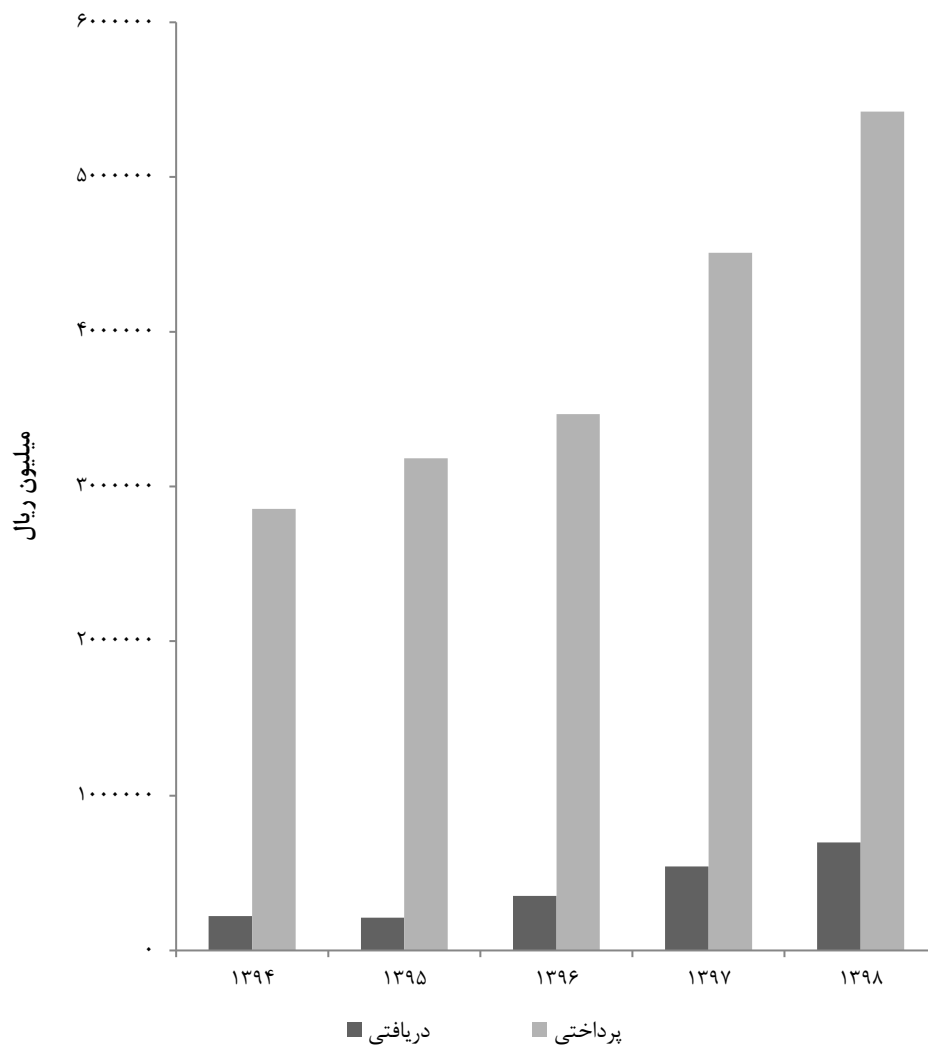
مأخذ- مرکز آمار ایران، دفتر صنعت، معدن و زیربنایی

۱۴-۸- پرداختی و دریافتی بابت خدمات غیرصنعتی کارگاه‌های صنعتی دارای ۱۰ نفر کارکن و  
بیش تر برحسب طبقات کارکن و نوع فعالیت  
(میلیون ریال)

دریافتی			پرداختی			سال و شرح فعالیت
۵۰ نفر و بیش تر	۱۰-۴۹ نفر	جمع	۵۰ نفر و بیش تر	۱۰-۴۹ نفر	جمع	
۲۱۹۴۵۸	۳۰۹۶	۲۲۲۵۵۴	۲۶۰۸۷۳۲	۲۴۵۵۴۵	۲۸۵۴۲۷۷	۱۳۹۴
۱۹۸۸۵۷	۱۲۶۲۸	۲۱۱۴۸۶	۲۸۴۹۳۲۴	۳۳۱۸۶۶	۳۱۸۱۱۸۹	۱۳۹۵
۳۴۷۱۴۴	۶۱۷۰	۳۵۳۳۱۴	۳۰۷۲۵۷۳	۳۹۵۴۹۲	۳۴۶۸۰۶۵	۱۳۹۶
۵۱۴۴۷۵	۲۸۵۹۷	۵۴۳۰۷۲	۴۰۲۶۱۱۱	۴۸۳۰۸۲	۴۵۰۹۱۹۳	۱۳۹۷
۶۵۶۰۵۵	۴۲۶۴۷	۶۹۸۷۰۲	۴۸۳۳۹۹۷	۵۸۷۸۴۴	۵۴۲۱۸۴۱	۱۳۹۸
						تولید فراورده‌های غذایی، تولید انواع آشامیدنی‌ها، تولید فراورده‌های توتون و تنباکو.....
۵۰۳۴۸۷	۱۴۹۳	۵۰۴۹۸۰	۱۳۴۶۴۵۴	۲۹۲۲۸۲	۱۶۳۸۷۳۶	تولید منسوجات، تولید پوشاک، تولید چرم و فراورده‌های وابسته.....
۹۲۶۹	۹۹۳	۱۰۲۶۲	۸۳۷۲۴	۲۷۳۲۳	۱۱۱۰۴۷	تولید چوب و فراورده‌های چوب و چوب‌پنبه به جز میلمان، ساخت کالا از حصیر و مواد حصیری، تولید کاغذ و فراورده‌های کاغذی، چاپ و تکثیر رسانه‌های ضبط شده.....
۴۲۴۹۵	۳۳۶۵۶	۷۶۱۵۱	۴۰۶۹۶۶	۹۹۹۱۳	۵۰۶۸۷۹	تولید کک و فراورده‌های حاصل از پالایش نفت، تولید مواد شیمیایی و فراورده‌های شیمیایی، تولید داروها و فراورده‌های دارویی شیمیایی و گیاهی.....
۲۸۱۱۱	.	۲۸۱۱۱	۸۶۳۵۹۳	۳۶۱۹۶	۸۹۹۷۸۹	تولید فراورده‌های لاستیکی و پلاستیکی....
۵۰۴۱	۳۸۷۲	۸۹۱۲	۱۹۵۸۴۱	۳۹۲۹۹	۲۳۵۱۴۰	تولید سایر فراورده‌های معدنی غیرفلزی..
.	۵۵۴	۵۵۴	۲۲۷۲۹۴	۳۰۸۵۵	۲۵۸۱۴۹	تولید فلزات پایه.....
۱۵۲۵۱	.	۱۵۲۵۱	۳۱۰۵۵۴	۴۱۶۱	۳۱۴۷۱۶	تولید محصولات فلزی ساخته شده، به جز ماشین‌آلات و تجهیزات.....
۲۸۰	۱۷۳۰	۲۰۱۰	۲۳۷۵۲۶	۱۹۱۰۸	۲۵۶۶۳۴	ساخت محصولات رایانه‌ای، الکترونیکی و نوری.....
*	*	۱۱۰	*	*	۵۷۴۹۳	تولید تجهیزات برقی.....
۲۶۲۴۷	۲۵۰	۲۶۴۹۷	۶۴۹۶۷۹	۱۸۳۶۸	۶۶۸۰۴۶	تولید ماشین‌آلات و تجهیزات طبقه‌بندی نشده در جای دیگر، تعمیر و نصب ماشین‌آلات و تجهیزات.....
۱۷۳۴	۱۰۰	۱۸۳۴	۳۳۰۴۵	۱۰۸۶۶	۴۳۹۱۱	تولید وسایل نقلیه موتوری، تریلر و نیم‌تریلر، تولید سایر تجهیزات حمل‌ونقل.....
۲۴۰۳۰	.	۲۴۰۳۰	۴۲۴۶۳۲	۲۳۶۲	۴۲۶۹۹۵	تولید سایر مصنوعات طبقه‌بندی نشده در جای دیگر.....
.	.	.	*	*	۴۳۰۶	

ماخذ- مرکز آمار ایران. دفتر صنعت، معدن و زیربنایی.

## ۸-۲- پرداختی و دریافتی بابت خدمات غیرصنعتی کارگاه‌های صنعتی ۱۰ نفر کارکن و بیش‌تر



مبنا: جدول ۱۴- ۸

## ۱۵-۸- مشخصات عمومی شرکتهای تعاونی فعال صنعتی در پایان اسفند

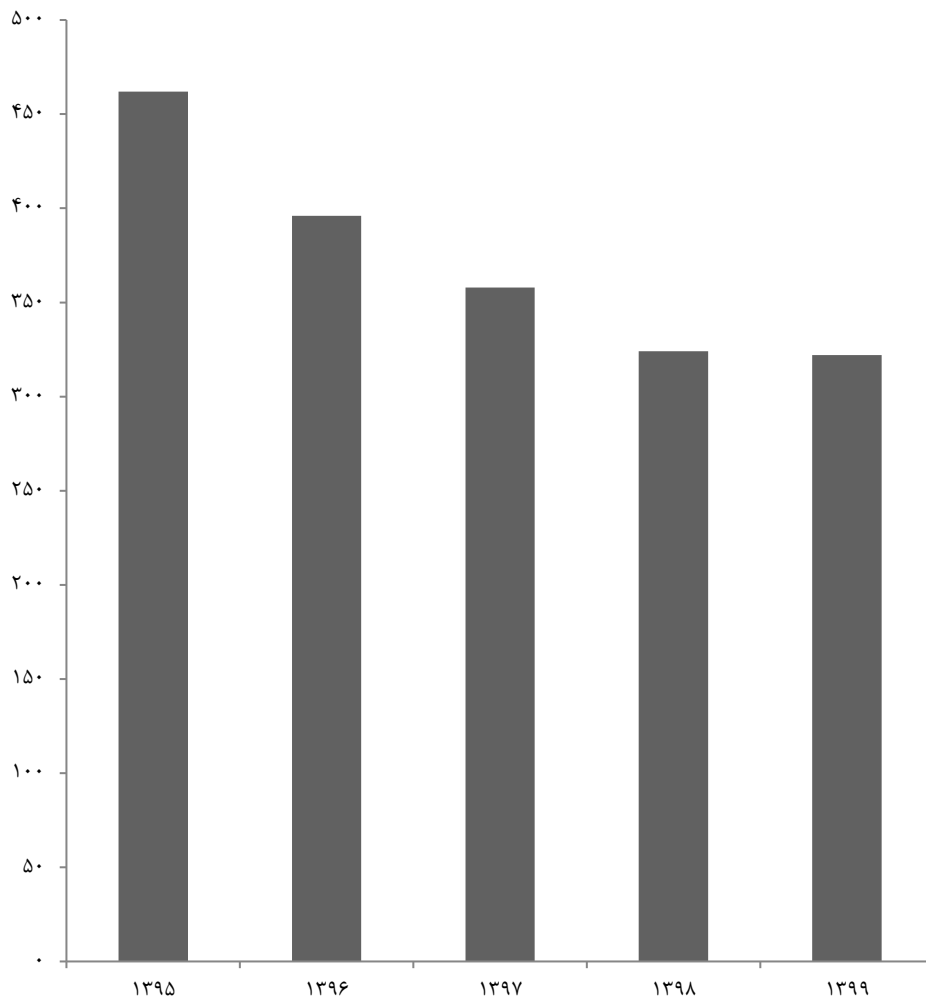
سرمایه (میلیون ریال)	شاغلان	اعضاء	تعداد	سال و شهرستان
۱۲۶۴۸	۱۷۰۲	۵۱۴۰	۱۳۰	۱۳۸۰
۲۷۸۸۳	۳۹۰۲	۷۳۸۱	۳۴۸	۱۳۸۵
۸۲۹۰۰	۳۱۹۲	۳۷۳۳	۴۰۵	۱۳۹۰
۲۴۶۸۹۱	۴۴۳۲	۴۸۰۸	۴۶۴	۱۳۹۵
۳۸۴۱۶۰	۳۵۲۵	۴۲۱۶	۳۹۶	۱۳۹۶
۵۱۳۷۸۰	۲۷۳۷	۳۴۲۴	۳۵۸	۱۳۹۷
۶۹۷۱۹۳	۳۰۱۹	۳۵۶۲	۳۲۴	۱۳۹۸
<b>۶۶۶۵۸۶</b>	<b>۲۹۶۱</b>	<b>۳۵۶۱</b>	<b>۳۲۲</b>	<b>۱۳۹۹</b>
۳۱	۱۹	۱۳۵	۴	آستارا
۵۹۴۲۳	۲۳۰	۱۶۸	۲۲	آستانه اشرفیه
۱۵۷۹	۱۱۶	۴۴۷	۱۴	املش
۸۲۹۳۵	۱۹۰	۱۷۳	۲۴	بندرانزلی
۶۴۶۴۱	۳۱۰	۳۴۸	۴۳	تالش
۱۵۹۱۴۷	۸۲۹	۸۶۷	۴۲	رشت
۲۹۷۱۹	۶۸	۴۲	۶	رضوانشهر
۱۳۵۵۲	۳۸۸	۳۱۰	۴۳	رودبار
۱۶۳۸۶۱	۷۸	۱۴۰	۱۴	رودسر
۵۳۸۵	۱۵۸	۱۵۹	۲۱	سیاهکل
۲۵۶۲۸	۱۹۳	۱۷۱	۲۴	شفت
۴۳۱۷	۲۸	۴۷	۶	صومعه سرا
۳۶۲۲۱	۱۴۹	۱۶۷	۲۳	فومن
۹۰	۱۸	۱۳۵	۵	لاهیجان
۵۵۰۳	۱۳۲	۱۱۸	۱۵	لنگرود
۱۴۵۵۴	۵۵	۱۱۴	۱۶	ماسال

مأخذ - اداره کل تعاون استان گیلان.

- اداره کل تعاون، کار و رفاه اجتماعی استان گیلان.



## ۳-۸- تعداد شرکتهای تعاونی فعال صنعتی



مبنا: جدول ۱۵-۸

## ۱۶-۸- مشخصات عمومی شرکت‌های تعاونی خدماتی فعال در پایان سال

سرمایه (میلیون ریال)	شاغلان	اعضاء	تعداد	سال و شهرستان
۸۸۰۴۵	۶۱۲	۲۱۳۵	۵۳	۱۳۸۰
۱۲۹۶۹۳	۱۴۱۴	۳۵۳۹	۱۶۴	۱۳۸۵
۲۴۲۹۵۱	۴۱۱۰	۹۷۲۵	۵۰۶	۱۳۹۰
۳۱۲۳۶۷	۶۹۰۸	۱۰۹۶۲	۶۸۴	۱۳۹۵
۳۵۳۲۲۹	۶۵۶۹	۱۰۴۹۵	۶۷۰	۱۳۹۶
۴۱۷۵۱۴	۵۴۵۶	۸۹۵۶	۵۲۹	۱۳۹۷
۴۱۶۶۹۱	۴۸۴۳	۷۸۰۹	۴۹۰	۱۳۹۸
<b>۴۱۶۶۹۱</b>	<b>۴۸۴۳</b>	<b>۷۸۰۹</b>	<b>۴۹۰</b>	<b>۱۳۹۹</b>
۱۷۰	۹۹	۳۸۶	۱۴	آستارا
۴۱۷۹۷	۱۴۷	۱۵۹	۲۲	آستانه اشرفیه
۲۲	۳۹	۶۵	۸	املش
۵۱۰۳۱	۱۵۴۵	۱۱۸۰	۵۹	بندرانزلی
۲۲۹۴۳	۱۹۰	۲۷۰	۳۴	تالش
۶۷۶۴۳	۱۱۵۷	۳۵۴۴	۱۰۳	رشت
۸۴۴	۷۴	۶۴	۹	رضوانشهر
۲۶۸۵	۳۰۹	۴۴۷	۳۵	رودبار
۷۸۶۶۹	۱۶۶	۲۱۴	۲۳	رودسر
۱۳۲	۱۰۳	۱۰۷	۱۵	سیاهکل
۵۷۵۰۹	۲۰۳	۱۹۴	۲۷	شفت
۹۴۳۰	۱۴۴	۲۳۲	۳۲	صومعه سرا
۴۳۲۰	۲۶۳	۳۱۴	۴۴	فومن
۴۰۶۹۳	۱۷۱	۳۲۲	۲۳	لاهیجان
۲۲۶۹۸	۱۴۸	۱۳۸	۱۸	لنگرود
۱۶۱۰۵	۸۵	۱۷۳	۲۴	ماسال

مأخذ - اداره کل تعاون استان گیلان.

- اداره کل تعاون، کار و رفاه اجتماعی استان گیلان.

## ۱۷-۸- مشخصات عمومی شرکت‌های تعاونی فرش دستباف در پایان اسفند

سرمایه (میلیون ریال)	شاغلان	اعضاء	تعداد	سال و شهرستان <sup>(۱)</sup>
۳۹۶	۸۹	۳۱۸	۹	۱۳۸۰
۷۹۰	۲۰۴	۴۰۸	۲۱	۱۳۸۵
۱۳۷	۲۲۸	۲۶۵	۳۳	۱۳۹۰
۳۰۶	۵۷۹	۴۷۱	۵۲	۱۳۹۵
۳۲۸	۶۲۴	۴۸۰	۵۳	۱۳۹۶
۹۷۲۶	۵۷۵	۴۲۸	۴۷	۱۳۹۷
۱۰۰۰۵	۴۷۳	۵۱۲	۵۲	۱۳۹۸
<b>۱۰۲۱۹</b>	<b>۴۸۵</b>	<b>۵۱۹</b>	<b>۵۳</b>	<b>۱۳۹۹</b>
۴	۱۲	۵۷	۲	آستارا
۲۰	۱۱۱	۳۸	۵	آستانه اشرفیه
۱۵	۶	۵۵	۲	املش
۱۸	۱۴	۱۴	۲	بندرانزلی
۱۴	۲۰	۳۵	۵	تالش
۹۷۰۰	۷۸	۸۰	۱۱	رشت
۲۹	۸۷	۵۸	۳	رضوانشهر
۲۶۱	۳۷	۳۹	۵	رودبار
۱۵	۲۳	۳۱	۲	سیاهکل
۱۰۴	۱۳	۱۴	۲	شفقت
۴	۱۹	۲۱	۳	صومعه سرا
۲۷	۴۲	۴۲	۶	فومن
۲	۳	۷	۱	لاهیجان
۴	۱۴	۱۴	۲	لنگرود
۲	۶	۱۴	۲	ماسال


۱- شهرستان‌هایی که نام آن‌ها درج نشده است، فاقد فعالیت‌های مورد نظر در جدول می‌باشند.

مأخذ - اداره کل تعاون استان گیلان.

- اداره کل تعاون، کار و رفاه اجتماعی استان گیلان.



آب و برق  
فصل ۹





## مقدمه

آمار آب شامل آب‌های زیرزمینی و مقدار تخلیه آن‌هاست که از شرکت سهامی آب منطقه‌ای دریافت شده و به صورت سری‌زمانی از سال ۱۳۸۰ در این فصل ارائه شده است. این شرکت در سال ۱۳۲۲ تحت عنوان بنگاه مستقل آبیاری فعالیت خود را آغاز کرد. در سال ۱۳۳۹ به نام سازمان آب و برق سفیدرود تغییر یافت و سپس در سال ۱۳۴۸ به سازمان آب و برق منطقه‌ای شمال و در سال ۱۳۵۹ به شرکت سهامی آب منطقه‌ای شمال و بالاخره از شهریور ۱۳۶۳ تحت عنوان شرکت سهامی آب منطقه‌ای گیلان فعالیت می‌نماید.

قسمتی از آمار آب نیز مربوط به منابع سطحی، تصفیه آب، انشعاب آب، مشترکین و مقدار فروش آب، طول شبکه جمع‌آوری و تعداد انشعاب فاضلاب می‌باشد که از طریق شرکت

آب و فاضلاب دریافت می‌شود. این شرکت با تصویب طرح تاسیس شرکت‌های آب و فاضلاب در مجلس شورای اسلامی (دی ماه ۱۳۶۹) به صورت شرکت غیردولتی و در چارچوب قانون تجارت تشکیل گردید و در سال ۱۳۷۰ تاسیس شد. از این سال وظیفه تامین، تصفیه و توزیع آب شرب، جمع‌آوری و تصفیه فاضلاب شهری به این شرکت محول گردید. آمارهای این فصل به روش ثبتی جمع‌آوری و به صورت سری زمانی از سال ۱۳۸۰ ارائه شده است.

اطلاعات آماری صنعت برق، برای اولین بار توسط وزارت آب و برق وقت در سال ۱۳۴۳ جمع‌آوری شد. در سال ۱۳۵۳، وزارت آب و برق بر اساس مصوبه مجلس به وزارت نیرو تغییر نام یافت. از سال ۱۳۴۶، این وزارتخانه اطلاعات مربوط به صنعت برق شامل آمار تولید، انتقال، توزیع و مصرف را هر ساله در قالب

مقطع آن متناسب با کنتور و ظرفیت انشعاب آب مشترک در نظر گرفته می‌شود و در نهایت، خط آبرسانی اختصاصی و یا شبکه عمومی توزیع آب (از محل نصب شیر انشعاب) را به نقطه تحویل (شیر فلکه بعد از کنتور) متصل می‌نماید، اعم از لوله و متعلقات مربوط تا شیر مذکور است.

**قدرت نامی نیروگاه‌ها (ظرفیت نامی):** قدرت نامی یک دستگاه توربین یا دستگاه تولید نیروی محرکه بیش‌ترین خروجی مورد انتظار یک مولد برق در شرایط طراحی است که از طرف سازنده بر روی پلاک مشخصات آن برای شرایط معینی بر حسب اسب بخار یا مگاوات تعریف و نوشته شده است. در ماشین‌های کوچک قدرت نامی بر حسب کیلووات مشخص می‌شود.

**قدرت عملی نیروگاه‌ها (ظرفیت عملی):** بیش‌ترین توان قابل تولید مولد در محل نصب با در نظر گرفتن شرایط محیطی (ارتفاع از سطح دریا، دمای محیط و رطوبت نسبی) است. **تولید ناویژه (ناخالص) نیروگاه:** جمع انرژی تولیدی مولدهای برق یک نیروگاه که در طی یک دوره‌ی زمانی معین (مثلاً یک سال) روی پایانه‌ی خروجی مولدها بر حسب کیلووات ساعت یا مگاوات ساعت اندازه‌گیری می‌شود. **تولید ویژه (خالص) نیروگاه:** تولید انرژی

نشریات آماری تهیه و منتشر می‌کند که برخی از آن‌ها در جداول سالنامه آماری ارائه شده است. اطلاعات مندرج در این فصل شامل تولید، انتقال، توزیع و مصرف می‌باشد که در قالب جدول‌های آماری از شرکت سهامی برق منطقه‌ای و شرکت توزیع برق استان دریافت شده است. سری زمانی تعداد مشترکین و مقدار فروش برق جدید بوده و نسبت به آمارهای ارائه شده در آمارنامه‌های قبل توسط سازمان ذی‌ربط تجدید نظر شده است.

**تعاریف و مفاهیم به کار رفته در این فصل به شرح زیر است:**

**سال آبی:** سنجش میزان بارندگی در یک دوره دوازده ماهه در یک ناحیه که در ایران از اول مهر ماه هر سال تا آخر شهریور ماه سال بعد است.

**آب تولید شده:** آبی که از هر منبعی، اعم از دائمی یا موقتی در دوره مشخصی از زمان استحصال می‌شود.

**چاه عمیق و نیمه‌عمیق:** شرکت مادر تخصصی مدیریت منابع آب ایران چاه‌های با عمق بیش از ۵۰ متر را عمیق و کمتر از آن را نیمه‌عمیق تلقی می‌کند.

**چشمه:** محلی که از آن آب زیرزمینی به‌صورت طبیعی به سطح زمین جریان پیدا می‌کند.

**انشعاب آب:** آن بخش از لوله فرعی آب که



**نیروگاه بخاری:** نیروگاه حرارتی که در آن از انرژی حرارتی سوخت‌های مایع، جامد و گاز برای تولید بخار و مصرف آن در تولید برق استفاده می‌شود.

**نیروگاه گازی:** نیروگاهی که در آن از انرژی حرارتی سوخت‌های فسیلی گاز و مایع جهت تولید گاز داغ (دود) و مصرف آن در توربین گاز برای تولید برق، استفاده می‌شود.

**نیروگاه چرخه ترکیبی:** نیروگاه حرارتی که در آن علاوه بر انرژی الکتریکی تولید شده در توربین‌های گازی، از حرارت موجود در گازهای خروجی از توربین‌های گازی جهت تولید بخار در یک دیگ بخار بازیاب استفاده شده و بخار تولیدی در یک دستگاه توربو ژنراتور بخاری، تولید انرژی برق می‌کند.

**نیروگاه دیزلی:** نیروگاهی که در آن از سوخت نفت گاز (گازوئیل) جهت راه‌اندازی موتور دیزلی استفاده کرده و انرژی مکانیکی حاصله توسط ژنراتور کوپله شده با آن، به انرژی الکتریکی تبدیل می‌شود.

**مصرف داخلی نیروگاه:** جمع مصارف داخلی فنی واحدها و مصارف غیرفنی نیروگاهی شامل روشنایی و... در طول یک دوره مشخص است.

**فروش یا مصرف انرژی برق:** مقدار فروش برق در داخل کشور به مشترکین که بر اساس تعرفه‌های تعیین شده توسط وزارت نیرو انجام می‌گیرد.

برق ناویژه منهای مصرف داخلی نیروگاه‌ها در یک دوره معین بر حسب کیلووات ساعت یا مگاوات ساعت است.

**سایر موسسات تولید برق:** موسساتی هستند که برای انجام امور خود برق تولید می‌کنند ولی تابع وزارت نیرو نیستند و ممکن است مقداری از برق تولید شده را به موسسات دیگر بفروشند. **شبکه سراسری:** شبکه‌ای شامل تمام نقاط تولید نیرو و نقاط مصرف برق کشور که به وسیله خطوط و پست‌های انتقال نیرو به یکدیگر وصل شده و در آن تبادل انرژی صورت می‌گیرد.

**شرکت برق منطقه‌ای:** شرکتی که تامین انتقال و توزیع نیروی برق در حوزه فعالیت خود را بر عهده دارد.

**نیروگاه:** نیروگاه، محل استقرار مولدهای نیروی برق و تجهیزات وابسته است.

**نیروگاه برق - آبی:** نیروگاهی است که در آن از انرژی پتانسیل آب انباشته شده در پشت سدها یا انرژی جریان آب رودخانه‌ها برای تولید برق استفاده می‌شود.

**نیروگاه حرارتی:** نیروگاهی است که در آن انرژی موجود در سوخت‌های جامد، مایع و گاز جهت تولید بخار یا گاز داغ (دود) و مصرف آن در توربین برای تولید انرژی برق استفاده می‌شود.

شماره اشتراک به او اختصاص یافته است.  
**مصرف خانگی انرژی برق:** مصرفی که در آن از انرژی برق برای به کار انداختن وسایل و تجهیزات متعارف برق و روشنایی در واحد مسکونی استفاده می‌شود.  
**مصرف عمومی انرژی برق:** مصرفی که در آن از انرژی برق برای خدمات عمومی استفاده می‌شود.

**مصرف کشاورزی انرژی برق:** مصرفی که در آن از انرژی برق برای پمپاژ آب‌های سطحی یا تحت‌الارضی یا پمپاژ مجدد آب برای تولید محصولات کشاورزی یا انجام کار در فعالیت‌های کشاورزی استفاده می‌شود.

**مصرف صنعتی انرژی برق:** مصرفی که در آن از انرژی برق در کارگاه‌های دارای فعالیت‌های معدنی و صنعتی استفاده می‌شود.

**شبکه توزیع:** مجموعه‌ای از خط‌های توزیع با ولتاژهای متفاوت (به طور عمده ۳۳ کیلو ولت و پایین‌تر) که برای توزیع انرژی برق در یک منطقه یا یک محله به کار گرفته می‌شود.

**شبکه انتقال و فوق توزیع:** یک سری به هم پیوسته از پست‌ها، خطوط، کابل‌ها و سایر تجهیزات الکتریکی به منظور انتقال انرژی از نیروگاه‌ها یا پست‌های فشار قوی به مصرف‌کننده نهایی در سطوح ولتاژ ۶۳ کیلو ولت و بالاتر است.

**انرژی حاصل از سوخت (ارزش حرارتی):** مقدار انرژی حرارتی (کیلو وات کالری یا B.T.U) که از سوختن یک واحد حجم سوخت ایجاد می‌شود.

**بازده (راندمان) حرارتی:** نسبت انرژی یک کیلووات ساعت برق تولیدی (بر حسب کیلو کالری) به ارزش حرارتی سوخت مصرفی است.  
**خط نیروی برق:** عبارت از مجموعه مدارهای نصب شده بر روی پایه‌هایی است که انرژی برق تولید شده را با ولتاژهای متفاوت از یک نقطه تولید (نیروگاه) یا تبدیل ولتاژ (ایستگاه)، به نقاط مصرف منتقل می‌کند.

**خط انتقال نیروی برق:** مجموعه‌ای از رساناها، مقره‌ها و دیگر تجهیزات جانبی که برای انتقال مقادیر بالای برق با ولتاژ بسیار بالا (۴۰۰ و ۲۳۰ کیلو ولت)، در مسیرهای طولانی در میان نقاط مبدأ (نیروگاه‌ها و یا پست‌های برق) و گیرندگان آن به کار گرفته می‌شوند.

**خط فوق توزیع نیروی برق:** مجموعه‌ای از رساناها، مقره‌ها و دیگر تجهیزات جانبی که برای انتقال مقادیر بالای برق با ولتاژ بالا (۱۳۲، ۶۳ و ۶۶ کیلو ولت)، در مسیرهای طولانی در میان نقاط مبدأ (نیروگاه‌ها و یا پست‌های برق) و گیرندگان آن به کار گرفته می‌شوند.

**مشترک برق:** شخص حقوقی یا حقیقی که بر اساس آیین‌نامه‌های مورد عمل شرکت برق، انشعاب یا انشعابات مورد تقاضایش برقرار و

مشترک قرار گرفته که مقدار برق فروخته شده ۳/۹ درصد و تعداد مشترکین برق ۳ درصد نسبت به سال گذشته افزایش داشته است. در سال ۱۳۹۹، ۷۷/۴ درصد مشترکین خانگی، ۵/۰ درصد عمومی، ۱/۲ درصد کشاورزی، ۰/۴ درصد صنعتی و ۰/۸ درصد روشنایی معابر بوده‌اند. همچنین در این سال ۳۹/۹ درصد از برق فروخته شده صرف مصارف خانگی، ۳۰/۳ درصد صنعتی، ۹/۸ درصد شامل مصارف تجاری و آزاد، ۹/۲ درصد کشاورزی، ۸/۰ درصد عمومی و ۳ درصد روشنایی معابر شده است. در پایان سال ۱۳۹۹، تعداد ۲۵۶۳ روستا و حدود ۳۵۳ هزار خانوار دارای برق بوده‌اند.

**پست یا ایستگاه برق:** محلی با مجموعه‌ای از تاسیسات و تجهیزات برقی شامل ترانسفورماتورها، کلیدها، سکسیونرها، وسایل اندازه‌گیری، خطوط ورود و خروج، راکتور و کاپاستیور و بی‌های مختلف برای انتقال و توزیع برق از آن استفاده می‌شود.

#### گزیده اطلاعات

در سال آبی ۹۹-۱۳۹۸، میزان تخلیه سالانه منابع آب زیرزمینی حدود ۸۰۲ میلیون مترمکعب بوده است.

میزان فروش آب در نقاط شهری نسبت به سال گذشته با ۶/۸ درصد کاهش به حدود ۱۲۱ میلیون مترمکعب در سال ۱۳۹۹ رسیده است. همچنین میزان حجم آب تصفیه شده نسبت به سال ۱۳۹۸، ۰/۴ درصد کاهش داشته است.

در سال ۱۳۹۹ بالغ بر ۵۱۹ هزار فقره انشعاب آب در نقاط شهری و ۳۳۳ هزار انشعاب در نقاط روستایی وجود داشته است که نسبت به سال قبل به ترتیب ۳/۰ و ۲/۷ درصد افزایش داشته است.

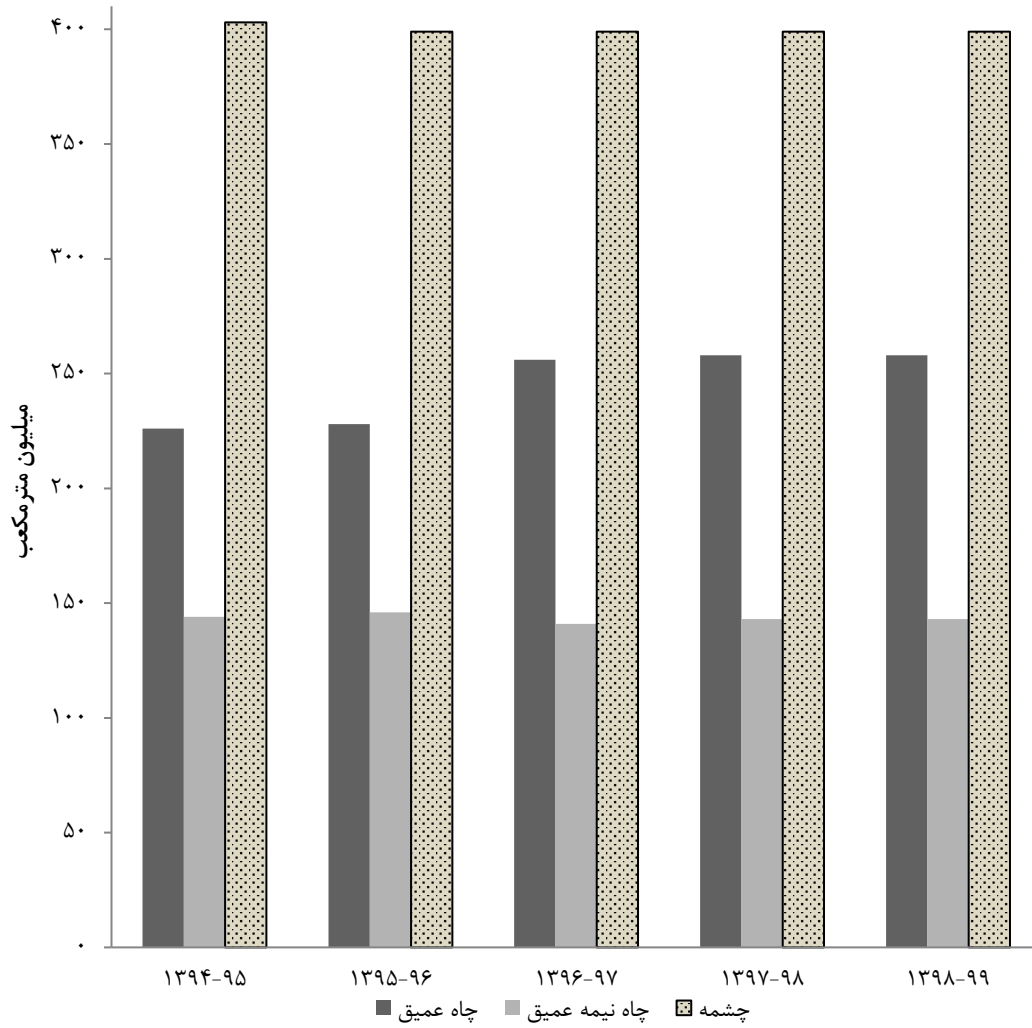
در سال ۱۳۹۹ کل مؤسسات تولید برق ۱۴۰۸۴ میلیون کیلو وات ساعت تولید ناخالص برق داشته‌اند که سهم مؤسسات تابع وزارت نیرو حدود ۱۹۰۳ میلیون کیلو وات ساعت بوده است. در این سال ۶۳۹۳ هزار کیلو وات ساعت از برق فروش رفته در اختیار حدود ۱۵۲۲ هزار

## ۹-۱- منابع آبهای زیرزمینی و مقدار تخلیه سالانه آنها (میلیون مترمکعب)

چشمه	قنات		چاه نیمه عمیق		چاه عمیق		کل تخلیه	سال آبی و شهرستان	
	تعداد	تخلیه سالانه	تعداد	تخلیه سالانه	تعداد	تخلیه سالانه			
۲۰۲	۲۴۷۵	x	x	(۱)۳۳	(۱)۲۳۱۲	(۱)۶۹	(۱)۳۷۵	۳۰۴	..... ۱۳۷۹-۸۰
۳۹۲	۵۰۴۱	x	x	(۱)۴۰	(۱)۳۵۰۱	(۱)۷۸	(۱)۴۵۸	۵۱۰	..... ۱۳۸۴-۸۵
۴۰۲	۳۰۶۰	x	x	۱۵۵	۹۹۵۹	۸۱	۱۱۰۱	۶۳۸	..... ۱۳۸۹-۹۰
۴۰۳	۱۵۷۸۵	x	x	۱۴۴	۱۵۱۰۱	۲۲۶	۱۳۳۸	۷۷۳	..... ۱۳۹۴-۹۵
۳۹۹	۱۵۷۸۵	x	x	۱۴۶	۱۵۳۳۳	۲۲۸	۱۳۴۸	۷۷۳	..... ۱۳۹۵-۹۶
۳۹۹	۱۵۷۸۵	x	x	۱۴۲	۱۵۵۱۳	۲۵۶	۱۴۰۱	۷۹۷	..... ۱۳۹۶-۹۷
۳۹۹	۱۵۷۸۵	x	x	۱۴۲	۱۵۶۳۰	۲۵۷	۱۴۰۶	۷۹۸	..... ۱۳۹۷-۹۸
<b>۳۹۹</b>	<b>۱۵۷۸۵</b>	<b>x</b>	<b>x</b>	<b>۱۴۳</b>	<b>۱۵۸۱۱</b>	<b>۲۵۸</b>	<b>۱۴۳۱</b>	<b>۸۰۰</b>	<b>..... ۱۳۹۸-۹۹</b>
۷	۶۳۶	x	x	۵	۶۰۳	۵	۴۰	۱۷	..... آستارا
۰	۰	x	x	۵	۵۲۷	۱۱	۴۵	۱۶	..... آستانه اشرفیه
۹	۶۱۶	x	x	۶	۴۸۸	۱۰	۷۱	۲۵	..... املش
۰	۰	x	x	۵	۳۳۵	۲	۲۸	۷	..... بندرانزلی
۶۲	۲۹۶۶	x	x	۳۲	۵۸۷۷	۴۱	۲۳۱	۱۳۵	..... تالش
۱	۱۱۴	x	x	۲۷	۱۳۸۵	۸۱	۳۱۵	۱۰۹	..... رشت
۲۸	۸۱۵	x	x	۸	۱۰۲۸	۱۵	۱۲۰	۵۱	..... رضوانشهر
۵۴	۲۲۹۶	x	x	۹	۱۹۰	۵	۲۰	۶۸	..... رودبار
۱۰۰	۲۰۲۴	x	x	۱۲	۲۵۵۰	۱۶	۹۸	۱۲۸	..... رودسر
۲۶	۲۳۴۳	x	x	۲	۸۷	۳	۱۵	۳۱	..... سیاهکل
۳۴	۷۵۷	x	x	۳	۱۹۹	۹	۵۵	۴۶	..... شفت
۲	۵۰	x	x	۸	۵۱۳	۲۱	۱۸۵	۳۱	..... صومعه سرا
۲۱	۱۰۳۶	x	x	۳	۳۴۸	۲۰	۸۵	۴۴	..... فومن
۳	۳۲۶	x	x	۵	۴۴۹	۶	۲۶	۱۴	..... لاهیجان
۸	۸۹۳	x	x	۱۰	۷۴۴	۲	۲۲	۲۰	..... لنگرود
۴۴	۹۱۳	x	x	۳	۴۸۸	۱۱	۶۵	۵۸	..... ماسال

۱- اطلاعات بر اساس آخرین بروزرسانی ارائه شده است. به همین دلیل با اطلاعات سالهای قبل متفاوت می باشد.  
مأخذ- شرکت سهامی آب منطقه ای گیلان.

## ۹-۱- مقدار تخلیه سالانه آب‌های زیرزمینی



منبع: جدول ۹-۱

## ۹-۲- مشخصات تاسیسات آب تحت پوشش شرکت آب و فاضلاب در نقاط شهری

سال	حداکثر ظرفیت منابع تامین آب (هزار مترمکعب در سال)	حجم آب تولیدی (هزار مترمکعب در سال)		حجم مخازن آب در مدار (هزار مترمکعب)	تعداد تصفیه خانه آب در مدار (هزار مترمکعب در روز)	متوسط ظرفیت اسمی تصفیه خانه‌های آب در مدار (هزار مترمکعب در روز)
		منابع زیرزمینی	منابع سطحی			
۱۳۹۰	۱۴۹۱۴۰	۶۴۸۷۰	۴۸۵۷۰	(۱)۲۸۱	۱۴	۴۰۷
۱۳۹۵	۱۶۴۵۷۰	۹۰۰۰۰	۵۳۸۲۰	(۱)۳۸۲	۱۳	۳۹۰
۱۳۹۶	۱۸۵۲۵۱	۹۶۱۵۳	۵۷۴۷۶	(۱)۳۸۴	۱۳	۳۹۵
۱۳۹۷	۱۸۱۸۴۰	۹۸۳۸۷	۶۳۳۸۶	۳۸۴	۱۳	۴۳۱
۱۳۹۸	۱۹۲۸۵۳	۱۰۵۳۵۴	۶۹۲۷۰	۳۸۷	۱۳	۴۳۱
۱۳۹۹	۱۸۳۰۰۰	۱۱۹۰۰۰	۵۵۰۰۰	۳۸۷	۱۳	۶۴۷

۱- اطلاعات منتشر شده در سالنامه‌های آماری گذشته بر مبنای مترمکعب بوده که به اشتباه به هزار متر مکعب آمده است اما از سال ۱۳۹۷ اطلاعات سال‌های قبل به هزار متر مکعب اصلاح گردید.  
 مأخذ- شرکت آب و فاضلاب شهری استان گیلان.  
 - شرکت آب و فاضلاب استان گیلان.

۳-۹- تعداد انشعاب و حجم فروش آب به تفکیک کاربری در نقاط شهری تحت پوشش شرکت آب و فاضلاب (فقره- مترمکعب)

خانگی		کل		سال و شهر
حجم فروش	تعداد انشعاب	حجم فروش	تعداد انشعاب <sup>(۱)</sup>	
۴۹۷۵۴۵۶۷	۱۹۸۷۰۶	۵۶۰۰۲۲۱۶	۲۲۴۴۳۰	.....۱۳۸۰ <sup>(۲)</sup>
۷۱۰۳۷۴۰۲	۲۵۲۹۲۶	۷۹۴۰۳۱۲۰	۲۸۸۴۴۱	.....۱۳۸۵ <sup>(۲)</sup>
۷۵۵۸۴۱۱۲	۳۰۹۳۴۶	۸۹۱۳۰۲۹۵	۳۵۸۷۰۰	.....۱۳۹۰ <sup>(۲)</sup>
۹۰۳۹۳۹۴۳	۳۸۶۶۱۶	۱۱۰۵۵۲۰۴۹	۴۵۲۰۸۱	.....۱۳۹۵
۹۶۳۲۲۷۲۳	۳۹۶۰۱۸	۱۱۸۰۹۴۷۱۶	۴۶۵۴۰۱	.....۱۳۹۶
۹۷۴۵۰۰۳۳	۴۰۶۳۶۱	۱۲۰۶۳۶۱۰۹	۴۸۰۱۵۱	.....۱۳۹۷
۱۰۱۵۵۲۵۹۹	۴۲۳۳۶۴	۱۳۰۳۵۶۰۱۸	۵۰۴۳۵۶	.....۱۳۹۸
<b>۱۱۰۸۵۶۳۰۱</b>	<b>۴۳۳۷۷۱</b>	<b>۱۳۱۴۷۵۰۶۹</b>	<b>۵۱۹۴۸۳</b>	<b>.....۱۳۹۹</b>
۱۷۹۸۴۸	۸۵۵	۱۸۷۹۴۸	۱۰۴۷	.....احمدسرگوراب
۶۷۶۵۶۱	۲۹۸۸	۷۱۵۷۲۷	۳۶۴۷	.....اسالم
۴۳۵۸۸۷۱	۲۲۳۰۱	۴۸۹۹۱۳۶	۲۵۶۴۴	.....آستارا
۳۱۳۰۱۰۸	۱۶۸۰۳	۳۳۴۹۸۸۴	۱۹۸۳۸	.....آستانه اشرفیه
۸۶۷۵۹	۶۶۳	۱۰۸۵۵۷	۱۰۱۳	.....اطاقور
۱۲۴۶۷۱۳	۷۰۸۵	۱۳۱۹۰۸۹	۸۴۲۱	.....املش
۸۸۸۴۹	۶۳۵	۹۵۵۱۳	۷۵۰	.....بره سر
۶۱۵۸۰۴۹	۲۲۶۷۵	۷۱۲۳۲۴۹	۲۶۹۷۷	.....بندرانزلی
۱۱۳۹۹۸۸	۶۸۵۸	۱۲۰۸۶۱۴	۸۰۶۵	.....بندر کیش شهر
۸۲۵۶۷۳	۳۳۷۰	۸۸۰۲۰۹	۴۲۴۴	.....پره سر
۳۹۳۵۱۳۵	۱۳۶۱۲	۴۱۷۹۰۹۶	۱۶۷۰۹	.....تالش
۱۴۳۴۱۶	۷۳۵	۱۶۰۸۸۲	۹۱۷	.....توتکابن
۵۰۳۳۷۱	۲۱۷۷	۵۵۹۴۹۷	۲۹۵۲	.....تولم شهر
۲۲۸۲۷۰	۱۰۸۹	۲۴۱۵۲۶	۱۲۳۲	.....جیرنده
۴۳۳۰۰۰	۳۰۰۷	۵۰۶۲۳۷	۳۸۳۱	.....چابکسر
۹۹۱۹۸	۶۶۰	۱۱۳۰۸۸	۸۲۲	.....چوبیر
۱۹۸۷۷۵	۱۰۳۳	۲۲۷۸۴۷	۱۲۲۹	.....حویق
۴۴۷۵۵۸	۲۰۹۳	۴۷۷۱۸۹	۲۸۱۱	.....خشکبیجار
۱۳۳۹۴۱۰	۴۶۷۸	۱۴۱۷۵۷۷	۵۶۵۶	.....خمام
۱۶۶۳۴۶	۱۳۱۰	۱۷۹۳۵۴	۱۶۹۳	.....دیلمان
۱۹۲۹۱۸	۱۰۵۲	۲۲۲۳۱۷	۱۴۱۸	.....رانکوه
۹۰۹۳۴۴	۵۵۷۳	۹۷۵۳۸۵	۶۸۱۸	.....رحیم آباد



۹-۳- تعداد انشعاب و حجم فروش آب به تفکیک کاربری در نقاط شهری تحت پوشش شرکت آب و فاضلاب (دنباله)  
(فقره- مترمکعب)

سال و شهر	کل		خانگی
	تعداد انشعاب <sup>(۱)</sup>	حجم فروش	
رستم آباد.....	۶۲۴۶	۱۴۳۰۵۴۱	۵۳۰۲
رشت.....	۱۴۷۸۸۸	۵۱۴۳۹۱۲۶	۱۲۶۰۵۳
رضوانشهر.....	۶۶۵۴	۱۵۹۳۲۳۷	۵۰۵۱
رودبار.....	۴۹۸۸	۱۰۵۵۳۷۵	۴۰۵۱
رودبنه.....	۱۰۸۱	۱۴۵۷۳۷	۷۸۵
رودسر.....	۱۹۳۳۶	۳۲۴۶۷۶۰	۱۶۱۳۳
سنگر.....	۴۳۴۴	۸۱۴۵۴۹	۳۳۲۶
سیاهکل.....	۱۱۶۷۵	۱۷۰۳۸۰۳	۹۵۱۵
شاندرمن.....	۲۸۹۲	۴۶۳۸۳۵	۱۹۲۰
شفت.....	۳۱۴۴	۵۶۰۱۵۱	۲۳۰۸
شلمان.....	۳۲۵۶	۴۳۸۹۴۴	۲۶۳۳
صومعه سرا.....	۱۳۰۶۲	۴۰۰۳۱۸۳	۹۷۱۹
فومن.....	۱۰۰۰۷	۲۵۰۴۸۷۰	۷۸۵۴
کلاچای.....	۷۷۹۰	۱۰۸۴۴۵۶	۶۴۸۵
کوچصفهان.....	۳۷۸۲	۸۸۱۸۷۴	۲۷۶۲
کومله.....	۵۲۱۵	۶۱۴۴۶۹	۴۴۴۰
گوراب زرمینخ.....	۱۴۰۷	۲۱۷۴۶۰	۹۵۸
لاهیجان.....	۴۶۱۳۲	۷۲۳۵۳۴۰	۳۹۲۴۳
لشت نشاء.....	۵۱۶۷	۱۰۱۶۰۱۵	۴۱۳۶
لنگرود.....	۴۱۲۹۰	۵۹۳۲۴۸۳	۳۶۶۲۷
لوشان.....	۵۳۶۶	۱۲۴۸۵۸۳	۴۷۱۹
لولمان.....	۱۵۶۰	۲۵۳۹۳۵	۱۲۶۷
لوندویل.....	۲۷۵۷	۵۳۹۲۶۵	۲۴۳۸
لیسار.....	۱۶۰۳	۲۵۲۶۲۷	۱۰۹۹
ماسال.....	۷۸۵۴	۱۸۶۸۳۴۶	۵۸۴۰
ماسوله.....	۷۳۳	۶۷۴۷۱	۵۶۴
منجیل.....	۶۱۰۵	۱۳۰۷۰۰۳	۵۲۷۷
واچارگاه.....	۲۴۱۵	۴۰۷۷۱۰	۲۰۱۴





۳-۹- تعداد انشعاب و حجم فروش آب به تفکیک کاربری در نقاط شهری تحت پوشش شرکت آب و فاضلاب (دنباله)  
(فقره- مترمکعب)

صنعتی		آزاد و بنائی		آموزش و اماکن مذهبی		سال و شهر
حجم فروش	تعداد انشعاب	حجم فروش	تعداد انشعاب	حجم فروش	تعداد انشعاب	
۱۵۰۸۶۵	۶۵	۳۴۲۳۹۹	۲۱۷	۹۴۸۱۶۶	۱۹۴۴	.....۱۳۸۰ <sup>(۳)</sup>
۲۵۸۶۲۶	۶۷	۳۵۱۸۱۱	۱۵۹۰	۲۰۸۸۴۵۰	۲۰۷۲	.....۱۳۸۵ <sup>(۳)</sup>
۵۹۰۴۶۱	۱۵۲	۶۰۴۴۵۳	۲۵۸۶	۲۰۲۴۲۸۸	۲۵۲۲	.....۱۳۹۰ <sup>(۳)</sup>
۵۴۸۸۵۹	۱۸۴	۴۸۴۵۵۴	۴۶۵۱	۲۷۳۷۹۴۵	۲۷۰۹	..... ۱۳۹۵
۶۵۱۵۳۰	۲۰۹	۵۸۰۳۳۷	۵۱۴۴	۲۷۷۱۳۹۶	۲۷۶۷	..... ۱۳۹۶
۶۵۸۴۷۵	۲۱۴	۴۱۹۲۳۷	۶۲۷۱	۲۴۴۳۹۳۶	۲۸۸۶	..... ۱۳۹۷
۱۳۷۹۹۵۳	۲۵۴	۳۳۴۵۰۳	۵۸۷۱	۲۳۹۴۷۱۷	۳۴۸۳	..... ۱۳۹۸
<b>۲۱۱۹۷۹۶</b>	<b>۲۷۲</b>	<b>۳۰۷۰۳۷</b>	<b>۷۲۸۶</b>	<b>۱۸۰۲۰۱۹</b>	<b>۳۵۱۰</b>	<b>.....۱۳۹۹</b>
.	.	۲۷۶	۱۶	۱۲۵۰	۸	.....احمدسرگوراب
.	.	۲۸۴۲	۶۷	۷۰۲۷	۱۸	.....اسالم
۳۱۴۵۹	۲۳	۳۱۹۵۵	۴۵۸	۴۰۴۴۰	۱۱۰	.....آستارا
۴۱۱۷۲	۶	۹۴۴۲	۳۸۹	۵۲۰۳۰	۱۰۸	.....آستانه اشرفیه
۱۲۴۱۵	۲	۱۷۴	۲۰	۲۲۸۱	۱۱	.....اطاقور
۱۳۳۲	۴	۶۵۱۱	۲۳۱	۱۳۷۹۸	۴۷	.....املش
.	۱	۸۴۳	۴۶	۱۵۵۸	۸	.....بره سر
۲۱۳۵۹۸	۳۷	۷۷۶۵	۱۰۶	۶۰۸۷۹	۱۸۶	.....بندرانزلی
۷۵۳	۲	۵۸۴۹	۱۵۲	۸۰۰۷	۴۹	.....بندر کیاشهر
۶۱	۱	۲۵۹۰	۱۹۱	۵۶۶۵	۳۸	.....پره سر
۱۱۰	۳	۲۱۳۹۳	۵۵۳	۳۴۰۶۹	۸۶	.....تالش
۷۴۸	۱	۷۷۴	۳۹	۲۵۸۳	۱۳	.....توتکابن
۲۷	۲	۸۴۶	۳۹	۳۹۸۳	۱۸	.....تولم شهر
۱۹۲۳	۳	۱۸۳	۱۳	۲۵۷۱	۱۷	.....جیرنده
۱۲۸	۲	۹۵۴۵	۲۰۸	۷۱۴۰	۲۶	.....چابکسر
.	.	۷۹۱	۱۲	۶۰۸۱	۱۱	.....چوبر
.	.	۱۳۶۵	۳۷	۱۶۶۲۹	۱۹	.....حویق
.	.	۱۵۷۰	۲۴	۳۸۲۴	۲۷	.....خشکبیجار
.	.	۲۱۵	۲۸	۱۸۳۴۳	۴۲	.....خمام
۱۹	۲	۸۵۱	۵۲	۱۱۶۹	۱۰	.....دیلمان
۲۳۷۲	۲	۲۹۵۰	۱۱۵	۲۵۰۲	۱۴	.....رانکوه
۷۲۳	۵	۴۶۵۴	۱۷۲	۱۰۰۲۰	۵۰	.....رحیم آباد



۳-۹- تعداد انشعاب و حجم فروش آب به تفکیک کاربری در نقاط شهری تحت پوشش شرکت آب و فاضلاب (دنباله)  
(فقره- مترمکعب)

صنعتی		آزاد و بنائی		آموزش و اماکن مذهبی		سال و شهر
حجم فروش	تعداد انشعاب	حجم فروش	تعداد انشعاب	حجم فروش	تعداد انشعاب	
۶۷۱۷	۴	۱۹۱۲	۱۲۹	۸۸۰۳	۲۵	رستم آباد.....
۱۷۱۷۹۱۹	۶۴	۳۹۶۳۸	۵۹۳	۱۱۱۸۰۷۱	۱۱۱۰	رشت.....
۰	۰	۵۸۳۱	۲۹۴	۱۶۹۶۸	۵۰	رضوانشهر.....
۶۲۱۹	۷	۷۳۹۱	۱۰۸	۲۲۴۶۲	۶۱	رودبار.....
۰	۰	۶۴	۱۵	۸۱۰	۸	رودبنه.....
۴۹۹۱	۷	۱۵۷۵۲	۳۴۸	۴۶۱۸۰	۱۲۶	رودسر.....
۰	۰	۱۶۳۵	۲۸	۱۵۷۶۵	۳۲	سنگر.....
۰	۰	۹۰۰۸	۱۷۱	۱۱۳۷۰	۵۵	سیاهکل.....
۶۶۸	۱	۲۹۵۹	۷۸	۵۲۶۳	۲۷	شاندرمن.....
۷	۱	۱۶۸۶	۷۶	۵۴۲۹	۳۳	شفت.....
۷۵	۱	۲۲۱۹	۱۲۴	۴۹۵۵	۲۸	شلمان.....
۱۶۱۶	۷	۷۷۳۱	۱۹۵	۲۵۶۷۰	۱۰۰	صومعه سرا.....
۳۶۶۱	۶	۲۵۴۰	۹۳	۱۶۱۵۶	۷۶	فومن.....
۴۵۰	۱	۶۱۳۱	۱۳۸	۱۰۷۵۴	۶۱	کلاچای.....
۱	۱	۵۶۱	۳۵	۸۴۱۰	۳۱	کوچصفهان.....
۹۹۲	۱۰	۴۶۰۳	۱۸۷	۴۳۶۲	۴۹	کومله.....
۰	۰	۷۹	۴	۳۸۹۸	۲۰	گوراب زرمیخ.....
۱۰۱۵۳	۱۹	۴۷۶۲۹	۶۷۳	۵۴۶۵۲	۲۲۰	لاهیجان.....
۰	۰	۲۶۵۸	۱۲۹	۹۰۰۵	۴۶	لشت نشاء.....
۸۴۹	۵	۸۱۴۹	۳۶۶	۴۴۱۹۸	۲۰۴	لنگرود.....
۱۱۲۵۲	۱۱	۱۱۲۳	۴۵	۱۲۴۴۵	۳۳	لوشان.....
۰	۰	۲۶۰	۱۹	۲۴۰۹	۱۶	لولمان.....
۰	۰	۱۶۷۳	۶۵	۳۳۹۹	۱۷	لوندویل.....
۰	۱	۱۴۷۹	۵۲	۴۸۷۷	۱۲	لیسار.....
۲۱۰۵۲	۳	۱۰۵۳۸	۱۵۸	۱۶۷۴۷	۷۲	ماسال.....
۱۰۷۳	۳	۳۷۸	۱۲	۱۵۶۷	۱۴	ماسوله.....
۱۹۸۸۲	۱۷	۷۳۳۲	۵۴	۱۵۲۰۲	۳۸	منجیل.....
۵۳۷۷	۷	۲۶۹۴	۱۲۹	۱۰۳۴۳	۳۰	واجارگاه.....



۳-۹- تعداد انشعاب و حجم فروش آب به تفکیک کاربری در نقاط شهری تحت پوشش شرکت آب و فاضلاب (دنباله)  
(فقره- مترمکعب)

سال و شهر	عمومی و دولتی		تجاری		سایر	
	تعداد انشعاب	حجم فروش	تعداد انشعاب	حجم فروش	تعداد انشعاب	حجم فروش
۱۳۸۰ <sup>(۲)</sup>	۱۳۹۰	۱۹۷۱۰۷۹	۲۰۸۲۰	۱۶۶۶۲۹۸	۱۲۸۸	۱۱۶۸۸۴۲
۱۳۸۵ <sup>(۲)</sup>	۱۴۹۰	۲۳۳۵۲۳۳	۲۸۵۸۱	۲۰۰۱۳۹۱	۱۷۱۵	۱۳۳۰۲۰۷
۱۳۹۰ <sup>(۲)</sup>	۲۷۴۷	۳۲۹۵۲۶۷	۳۸۸۴۷	۲۰۴۹۴۰۷	۲۵۰۰	۴۹۸۲۳۰۷
۱۳۹۵	۱۹۷۶	۱۶۷۵۹۳۰	۵۳۸۰۸	۲۹۵۲۵۲۲	۲۱۳۷	۱۱۷۵۸۲۹۶
۱۳۹۶	۲۳۰۸	۲۲۷۲۳۸۳	۵۶۸۵۸	۲۸۵۵۹۸۳	۲۰۹۷	۱۲۶۴۰۳۶۴
۱۳۹۷	۲۳۹۵	۲۰۹۳۸۲۹	۵۹۸۸۰	۳۰۵۴۹۰۲	۲۱۴۴	۱۴۵۱۵۶۹۷
۱۳۹۸	۴۹۴۳	۳۲۶۳۲۴۷	۶۶۳۰۶	۳۱۵۸۰۷۷	۱۳۵	۱۸۲۷۲۹۲۲
۱۳۹۹	۲۶۱۱	۲۰۹۶۱۷۲	۶۹۴۵۹	۳۰۴۹۶۸۴	۲۵۷۴	۱۲۴۴۰۶۲
احمدسرگوراب	۷	۲۰۳۴	۱۵۱	۳۹۲۷	۱۰	۶۱۳
اسالم	۱۸	۵۳۸۲	۵۴۳	۲۲۴۹۷	۱۳	۱۴۱۸
آستارا	۲۸۰	۲۵۰۶۳۸	۲۳۶۷	۱۲۳۹۷۱	۱۰۵	۶۱۸۰۲
آستانه اشرفیه	۷۲	۴۲۱۸۲	۲۳۶۵	۵۸۲۰۵	۹۵	۱۶۶۴۵
اطاقور	۱۲	۲۲۴۷	۲۹۹	۳۳۵۴	۶	۱۳۲۷
املش	۳۳	۲۳۸۴۳	۹۸۲	۲۱۸۵۷	۳۹	۵۰۳۵
بره سر	۹	۲۷۳۹	۴۷	۱۰۵۵	۴	۴۶۹
بندرانزلی	۱۲۵	۱۵۶۲۳۱	۳۶۹۰	۱۷۰۲۰۵	۱۵۸	۳۵۶۵۲۲
بندر کیش شهر	۴۵	۲۵۵۹۹	۹۲۸	۲۳۷۳۸	۳۱	۴۶۸۰
پره سر	۲۶	۲۲۷۰۴	۶۰۰	۲۱۹۶۳	۱۸	۱۵۵۳
تالش	۷۵	۵۳۷۵۷	۲۳۰۶	۱۰۸۴۹۵	۷۴	۲۶۱۳۷
توتکابن	۱۴	۳۸۱۶	۱۰۹	۷۸۳۳	۶	۱۷۱۲
تولم شهر	۲۹	۳۲۸۰۳	۶۶۸	۱۵۵۵۲	۱۹	۲۹۱۵
جیرنده	۱۹	۲۸۷۸	۷۸	۴۸۸۰	۱۳	۸۲۱
چابکسر	۳۱	۱۱۱۶۱	۵۴۰	۲۹۲۳۹	۱۷	۱۶۰۲۴
چوبر	۴	۴۵۸	۱۲۳	۵۵۸۲	۱۲	۹۷۸
حویق	۸	۲۴۳۹	۱۲۱	۶۱۲۴	۱۱	۲۵۱۵
خشکیجار	۲۰	۵۰۶۴	۶۲۴	۱۵۸۳۴	۲۳	۳۳۳۹
خمام	۳۴	۱۰۴۱۷	۸۴۶	۴۵۴۶۶	۲۸	۳۷۲۶
دیلمان	۲۴	۳۴۴۹	۲۸۶	۶۳۲۰	۹	۱۲۰۰
رانکوه	۶	۱۴۸۹۷	۲۱۷	۶۲۷۷	۱۲	۴۰۱
رحیم آباد	۳۰	۷۰۸۱	۹۴۳	۴۰۰۶۱	۴۵	۳۵۰۲



۳-۹- تعداد انشعاب و حجم فروش آب به تفکیک کاربری در نقاط شهری تحت پوشش شرکت آب و فاضلاب (دنباله)  
(فقره - مترمکعب)

سال و شهر	عمومی و دولتی		تجاری		سایر	
	تعداد انشعاب	حجم فروش	تعداد انشعاب	حجم فروش	تعداد انشعاب	حجم فروش
رستم آباد.....	۳۵	۳۰۳۳۷	۷۲۵	۴۴۶۴۲	۲۶	۳۷۴۹
رشت.....	۴۵۸	۴۴۰۱۹۲	۱۸۸۹۰	۱۲۲۶۹۷۱	۷۲۰	۵۵۸۲۰۵
رضوانشهر.....	۴۹	۲۲۷۲۵	۱۱۸۴	۳۵۰۷۰	۲۶	۷۴۲۹
رودبار.....	۵۲	۵۵۱۸۶	۶۸۰	۷۵۶۸۸	۲۹	۱۰۴۶۹
رودبنه.....	۱۲	۱۳۸۲	۲۵۰	۶۲۳۱	۱۱	۱۰۷۵
رودسر.....	۹۵	۶۹۱۶۳	۲۵۱۳	۷۴۴۹۷	۱۱۴	۲۱۳۴۴
سنگر.....	۲۳	۸۸۷۰	۹۱۴	۲۲۳۳۸	۲۱	۳۷۴۳
سیاهکل.....	۴۸	۱۷۸۴۱	۱۸۳۴	۳۷۰۵۹	۵۲	۱۰۰۹۳
شاندزمن.....	۲۷	۱۲۷۹۷	۸۱۷	۲۴۳۵۵	۲۲	۲۲۱۱
شفت.....	۴۳	۲۰۷۳۸	۶۵۳	۱۹۴۲۸	۳۰	۷۸۴۰
شلمان.....	۱۱	۳۷۱۱	۴۴۰	۱۱۲۷۷	۱۹	۱۴۵۵
صومعه سرا.....	۸۲	۱۳۳۰۶۰	۲۸۸۸	۶۹۸۱۸	۷۱	۹۹۱۹
فومن.....	۶۷	۳۲۶۰۲	۱۸۴۰	۶۰۶۲۱	۷۱	۱۳۷۱۰
کلاچای.....	۴۰	۱۷۹۷۷	۱۰۰۴	۳۴۱۷۹	۶۱	۴۶۵۳
کوچصفهان.....	۲۵	۷۹۴۸	۹۰۰	۲۳۲۵۴	۲۸	۳۸۵۴
کومله.....	۲۸	۲۴۸۹۶	۴۷۵	۸۵۹۷	۲۶	۲۰۳۹
گوراب زرمیخ.....	۲۰	۳۹۲۹۵	۳۹۰	۸۸۵۰	۱۵	۱۵۲۲
لاهیجان.....	۲۶۳	۱۹۵۰۸۰	۵۵۰۴	۲۰۸۳۳۵	۲۱۰	۲۸۴۱۵
لشت نشاء.....	۲۵	۲۰۷۴۲	۸۰۳	۲۸۶۰۵	۲۸	۲۸۶۶
لنگرود.....	۸۲	۸۳۸۰۷	۳۹۱۷	۱۰۶۶۴۱	۸۹	۸۴۶۴
لوشان.....	۴۰	۵۰۹۷۲	۴۹۱	۳۲۴۵۷	۲۷	۴۷۵۸
لولمان.....	۴	۷۹۰	۲۵۴	۶۱۶۰	.	.
لوندویل.....	۱۰	۶۹۷۴	۲۱۰	۸۹۸۴	۱۷	۵۳۵۳
لیسار.....	۱۵	۴۳۵۲	۴۱۳	۱۴۹۵۱	۱۱	۱۲۵۸
ماسال.....	۵۰	۴۹۶۱۳	۱۶۸۴	۵۷۶۱۸	۴۷	۱۰۲۳۴
ماسوله.....	۱۹	۴۰۰۹	۱۱۶	۶۵۱۵	۵	۱۶۷۷
منجیل.....	۵۴	۵۶۸۲۱	۶۲۸	۴۵۵۳۴	۳۷	۳۲۸۶
واجارگاه.....	۱۳	۲۴۷۳	۲۰۹	۸۴۷۴	۱۳	۱۱۰۷

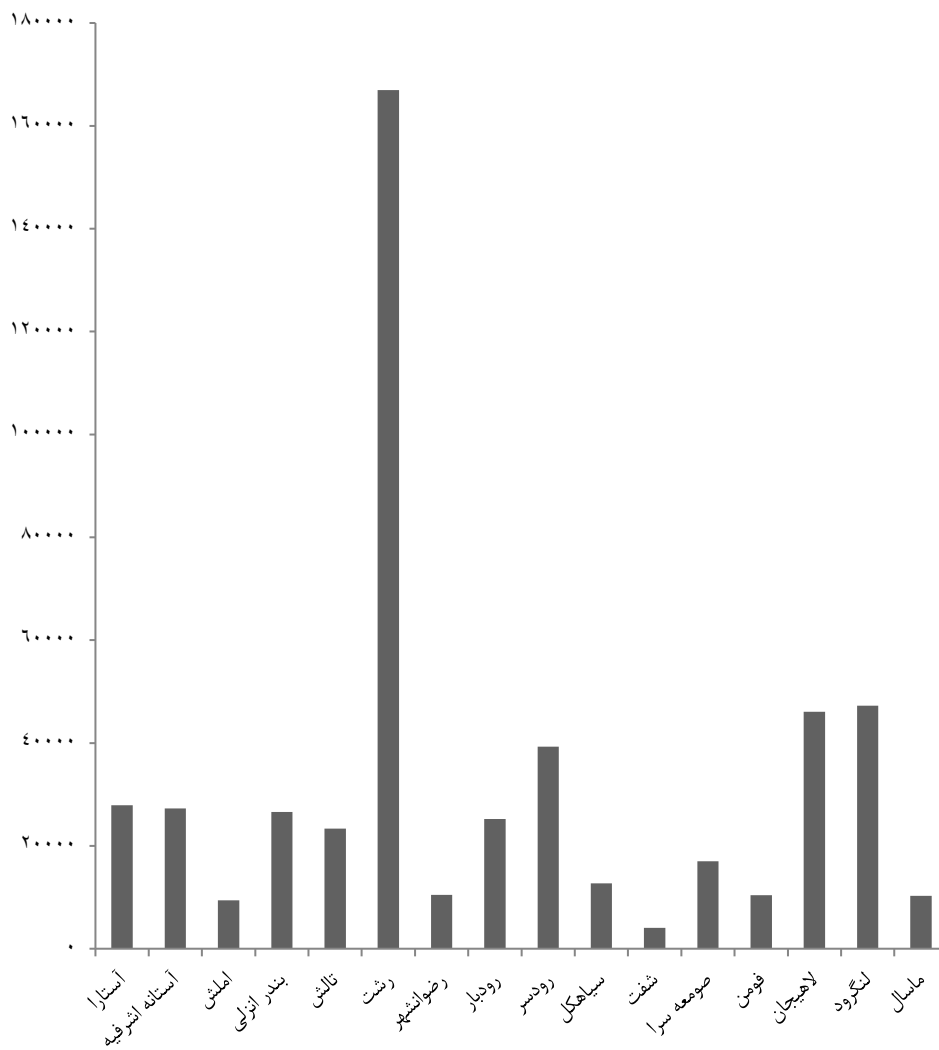
۱- تعداد انشعابات بیانگر کل انشعابات موجود شرکت نمی باشد. در واقع انشعاباتی که از آن ها در طول سال قبض گیری انجام نشده و یا اینکه راکد می باشند، در جدول فوق منظور نشده است.

۲- اطلاعات توسط کارشناسان دستگاه ذی ربط تجدیدنظر شده است.

مأخذ- شرکت آب و فاضلاب شهری استان گیلان.

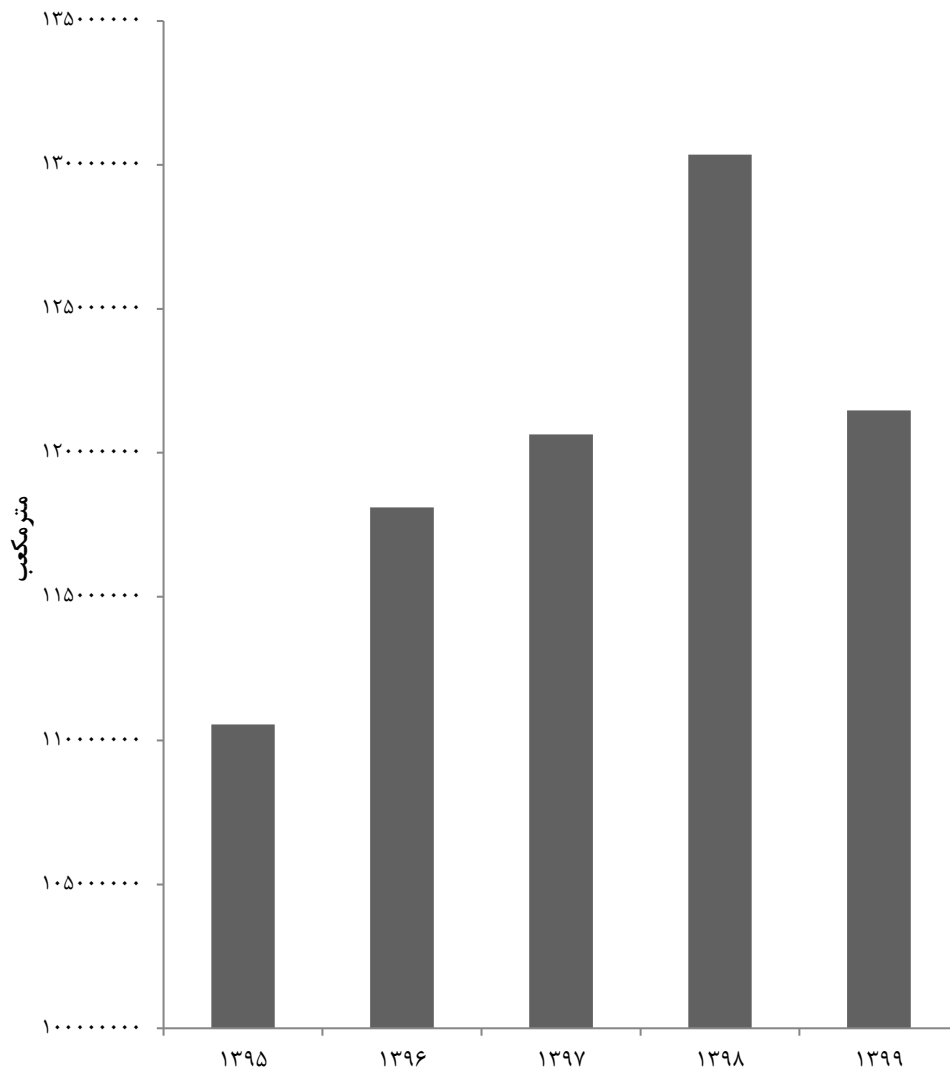
- شرکت آب و فاضلاب استان گیلان.

۹-۲- تعداد انشعاب آب در نقاط شهری شهرستان‌های استان: ۱۳۹۹



مبنا: جدول ۳-۹

۹-۳- مقدار فروش آب در مناطق شهری استان



مبنا: جدول ۹-۳

۴-۹ ظرفیت منابع تأمین آب، حجم تولید و فروش و تعداد انشعاب آب در نقاط روستایی (هزار مترمکعب- فقره)

سال و شهرستان	حداکثر ظرفیت منابع تأمین آب	حجم تولید آب	حجم فروش آب	تعداد انشعاب آب
۱۳۸۵.....	۳۶۸۹۰	۳۱۰۰۰	۲۰۷۰۹	۱۳۰۰۰۰
۱۳۹۰.....	۵۰۷۸۲	۳۹۵۰۰	۳۰۱۰۰	۲۰۸۵۳۷
۱۳۹۵.....	۷۱۷۱۰	۵۸۰۹۵	۴۲۲۰۱	۲۸۱۰۴۳
۱۳۹۶.....	۷۸۳۵۹	۸۰۲۱۰	۴۱۷۷۰	۲۹۵۷۶۴
۱۳۹۷.....	۸۸۴۰۱	۷۹۴۸۰	۴۲۲۴۵	۳۱۱۰۹۲
۱۳۹۸.....	۸۹۵۰۱	۸۴۷۳۹	۴۲۵۷۵	۳۲۴۴۹۲
<b>۱۳۹۹.....</b>	<b>۱۹۵۰۱</b>	<b>۷۸۳۲۰</b>	<b>۶۰۰۴۵</b>	<b>۳۳۳۳۲۷</b>
آستارا.....	۱۳۹۴	۱۹۴۰	۱۱۴۱	۱۰۶۵۰
آستانه اشرفیه.....	۵۴۴۷	۶۲۴۰	۲۹۲۲	۲۶۲۹۴
املش.....	۴۹۲۲	۲۰۳۰	۱۷۴۲	۱۲۵۵۷
بندرانزلی.....	۲۴۸۶	۳۵۰۰	۱۲۹۲	۹۶۲۸
تالش.....	۱۱۴۴۶	۹۱۵۰	۴۵۳۲	۳۳۲۰۹
رشت.....	۱۱۸۵۰	۱۴۵۵۰	۳۷۸۴	۵۲۳۹۹
رضوانشهر.....	۴۲۴۰	۲۲۷۰	۱۹۶۶	۱۳۶۱۱
رودبار.....	۶۰۴۴	۲۳۲۰	۱۴۱۴	۱۲۸۴۱
رودسر.....	۴۲۰۰	۵۱۷۰	۳۶۸۳	۳۱۸۳۹
سیاهکل.....	۴۳۲۰	۳۲۱۰	۱۹۵۰	۱۵۵۰۱
شفت.....	۸۰۵۰	۲۸۵۰	۱۸۴۵	۱۰۵۹۷
صومعه سرا.....	۶۷۱۰	۳۶۴۰	۳۶۶۳	۲۴۶۲۴
فومن.....	۶۹۸۴	۸۶۷۰	۲۶۲۵	۱۹۸۵۹
لاهیجان.....	۵۲۸۰	۵۳۰۰	۳۸۰۰	۳۰۸۱۸
لنگرود.....	۴۵۸۸	۴۸۲۰	۱۸۵۸	۱۹۴۵۷
ماسال.....	۱۵۴۰	۲۶۶۰	۱۸۲۸	۹۴۴۳

مأخذ- شرکت آب و فاضلاب روستایی استان گیلان.

- شرکت آب و فاضلاب استان گیلان.

۵-۹- وضع موجود حجم مخازن، طول شبکه توزیع و خطوط انتقال آب در نقاط روستایی (مترمکعب - کیلومتر)

سال و شهرستان	حجم مخازن در مدار	طول شبکه توزیع آب	طول خطوط انتقال آب
۱۳۸۵	۱۱۴۹۹۶	۹۲۳۲	۹۳۱
۱۳۹۰	۱۳۴۱۲۴	۱۲۷۲۷	۱۸۸۶
۱۳۹۵	۱۴۲۸۳۰	۱۶۷۰۳	۳۶۸۶ <sup>(۱)</sup>
۱۳۹۶	۱۳۸۷۲۳	۱۷۶۰۲	۳۹۲۲
۱۳۹۷	۱۴۳۲۸۵	۱۷۸۷۶	۴۰۵۵
۱۳۹۸	۱۴۳۶۰۵	۱۸۱۴۲	۴۱۵۲
<b>۱۳۹۹</b>	<b>۱۴۵۴۷۵</b>	<b>۱۸۳۳۷</b>	<b>۴۲۰۲</b>
آستارا	۲۶۲۰	۴۲۸	۱۳۶
آستانه اشرفیه	۱۱۸۷۰	۹۷۹	۳۳۴
املش	۶۰۸۰	۷۰۳	۱۹۹
بندر انزلی	۳۲۹۰	۴۵۷	۹۵
تالش	۱۲۵۴۵	۱۲۵۲	۲۶۸
رشت	۱۹۰۷۵	۳۰۶۱	۳۸۳
رضوانشهر	۴۴۱۵	۸۲۸	۱۳۲
رودبار	۸۹۷۵	۱۵۴۵	۳۶۶
رودسر	۹۰۵۵	۲۳۲۹	۸۹۸
سیاهکل	۸۰۸۰	۷۰۸	۱۶۵
شفت	۷۰۵۰	۸۵۰	۱۴۲
صومعه سرا	۶۰۶۵	۱۳۲۰	۱۶۷
فومن	۱۴۷۹۰	۹۷۳	۱۹۴
لاهیجان	۱۶۲۵۲	۱۱۶۹	۳۰۱
لنگرود	۹۰۸۸	۹۸۶	۲۸۲
ماسال	۶۲۲۵	۶۴۹	۱۴۲

۱- اطلاعات توسط کارشناسان دستگاه ذی ربط تجدیدنظر شده است.

مأخذ- شرکت آب و فاضلاب روستایی استان گیلان.

- شرکت آب و فاضلاب استان گیلان.



۹-۶- ظرفیت نامی و تولید ناخالص برق مولدهای نصب شده

تولید ناخالص برق (میلیون کیلو وات ساعت)			ظرفیت نامی (هزار کیلو وات)			سال
سایر موسسات <sup>(۱)</sup>	موسسات تابع وزارت نیرو	جمع	سایر موسسات <sup>(۱)</sup>	موسسات تابع وزارت نیرو	جمع	
۰	۸۵۲۰	۸۵۲۰	۰/۰	۱۷۶۴/۵	۱۷۶۴/۵	۱۳۸۰
۰	۹۵۷۹	۹۵۷۹	۰/۰	۱۷۸۸/۵	۱۷۸۸/۵	۱۳۸۵
۷۱	۹۵۰۱	۹۵۷۲	۳۲۴/۰	۱۸۱۵/۳	۲۱۳۹/۳	۱۳۹۰
۱۲۴۸۷	۱۷۸۳	۱۴۲۷۰	۲۲۷۳/۶	۵۴۲/۸	۲۸۱۶/۴	۱۳۹۵
۱۳۱۱۶	۱۹۴۴	۱۵۰۶۰	۲۲۷۶/۴	۵۴۲/۸	۲۸۱۹/۲	۱۳۹۶
۱۳۰۲۶	۱۹۲۷	۱۴۹۵۳	۲۲۸۶/۷	۵۳۹/۸	۲۸۲۶/۵	۱۳۹۷
۱۲۲۲۷	۱۸۹۶	۱۴۱۲۳	۲۳۱۲/۳	۵۳۹/۸	۲۸۵۲/۱	۱۳۹۸
۱۴۱۸۱	۱۹۰۳	۱۴۰۸۴	۲۳۱۵/۱	۵۳۹/۸	۲۸۵۴/۸	۱۳۹۹

۱- سایر موسسات شامل بخش خصوصی و صنایع بزرگ می باشد.  
 ۲- اطلاعات توسط کارشناسان دستگاه ذی ربط تجدیدنظر شده است.  
 ماخذ- شرکت سهامی برق منطقه ای استان گیلان.

۷-۹- ظرفیت مولدهای نصب شده و بیشترین قدرت تولید شده در نقطه اوج مصرف نیروگاههای  
تابع وزارت نیرو  
(هزارکیلو وات)

سال و نوع مولد	ظرفیت نامی (قدرت نامی)	ظرفیت عملی (قدرت عملی)	قدرت تولید شده در نقطه اوج مصرف
..... ۱۳۸۰	( <sup>۱</sup> )۱۷۶۴/۵	( <sup>۱</sup> )۱۶۸۸/۵	.
..... ۱۳۸۵	( <sup>۱</sup> )۱۷۸۸/۵	( <sup>۱</sup> )۱۶۹۷/۵	.
..... ۱۳۹۰	۲۱۳۹/۳	۲۱۲۵/۳	.
..... ۱۳۹۵	۲۸۱۶/۴	۲۶۰۱/۸	.
..... ۱۳۹۶	۲۸۱۹/۲	۲۵۹۱/۸	.
..... ۱۳۹۷	۲۸۲۶/۵	۲۶۱۱/۱	.
..... ۱۳۹۸	۲۸۵۲/۱	۲۶۳۶/۶	.
..... ۱۳۹۹	۲۴۵۴/۸	۲۶۳۹/۱	.
<b>نیروگاههای تابع وزارت نیرو</b>			
آبی .....	۸۷/۵	۸۷/۵	.
بخاری .....	۲۴۰/۰	۲۴۰/۰	.
گازی .....	۱۲۰/۰	۹۷/۰	.
چرخه ترکیبی .....	۰/۰	۰/۰	.
دیزلی .....	۰/۰	۰/۰	.
اتمی .....	۰/۰	۰/۰	.
تجدیدپذیر .....	۹۲/۳	۹۲/۳	.
<b>صنایع بزرگ</b>			
بخاری .....	۰/۰	۰/۰	.
گازی .....	۰/۰	۰/۰	.
<b>بخش خصوصی</b>			
بخاری .....	۰/۰	۲۱۲۲/۴	.
گازی .....	۳۰/۱	۲۹/۸	.
چرخه ترکیبی .....	۲۲۷۵/۴	۲۰۸۳/۰	.
تجدیدپذیر .....	۹/۶	۹/۶	.

۱- اطلاعات توسط کارشناسان دستگاه ذی ربط تجدیدنظر شده است.

ماخذ- شرکت سهامی برق منطقه‌ای استان گیلان.

۸-۹- ظرفیت مولدهای نصب شده و تولید ناخالص برق نیروگاه‌های تابع وزارت نیرو: ۱۳۹۹

نیروگاه	شهرستان محل استقرار	ظرفیت نامی (هزار کیلو وات)	ظرفیت عملی (هزار کیلو وات)	تولید ناخالص (میلیون کیلو وات ساعت)
جمع	xx	۲۸۵۴/۱	۲۶۳۹/۱	۱۴۰۸۴
سیکل ترکیبی	رشت	۱۳۰۷/۴	۱۱۸۳/۰	۷۳۹۳
نیروگاه لوشان	رودبار	۳۶۰/۰	۳۳۷/۰	۱۵۲۹
نیروگاه منجیل	رودبار	۹۲/۳	۹۲/۳	۹۰
سد آبی سپیدرود	رودبار	۸۷/۵	۸۷/۵	۲۸۵
سد آبی تاریک	رودبار	۳/۰	۳/۰	۵
نیروگاه پره سر	رضوانشهر	۹۶۸/۰	۹۰۰/۰	۴۵۹۷
تولید پراکنده گیل و آذر ایرانیان رشت	رشت	۲/۰	۲/۰	۷
نیروگاه برق آبی شهربیجار	رودبار	۶/۳	۶/۳	۲۹
تولید پراکنده کاسپین انزلی	انزلی	۲۵/۳	۲۵/۰	۱۴۶
برق آبی سینه هونی تالش	تالش	۰/۳	۰/۳	۲
تولید پراکنده کیسم	آستانه اشرفیه	۲/۸	۲/۸	۱

ماخذ- شرکت سهامی برق منطقه‌ای استان گیلان.

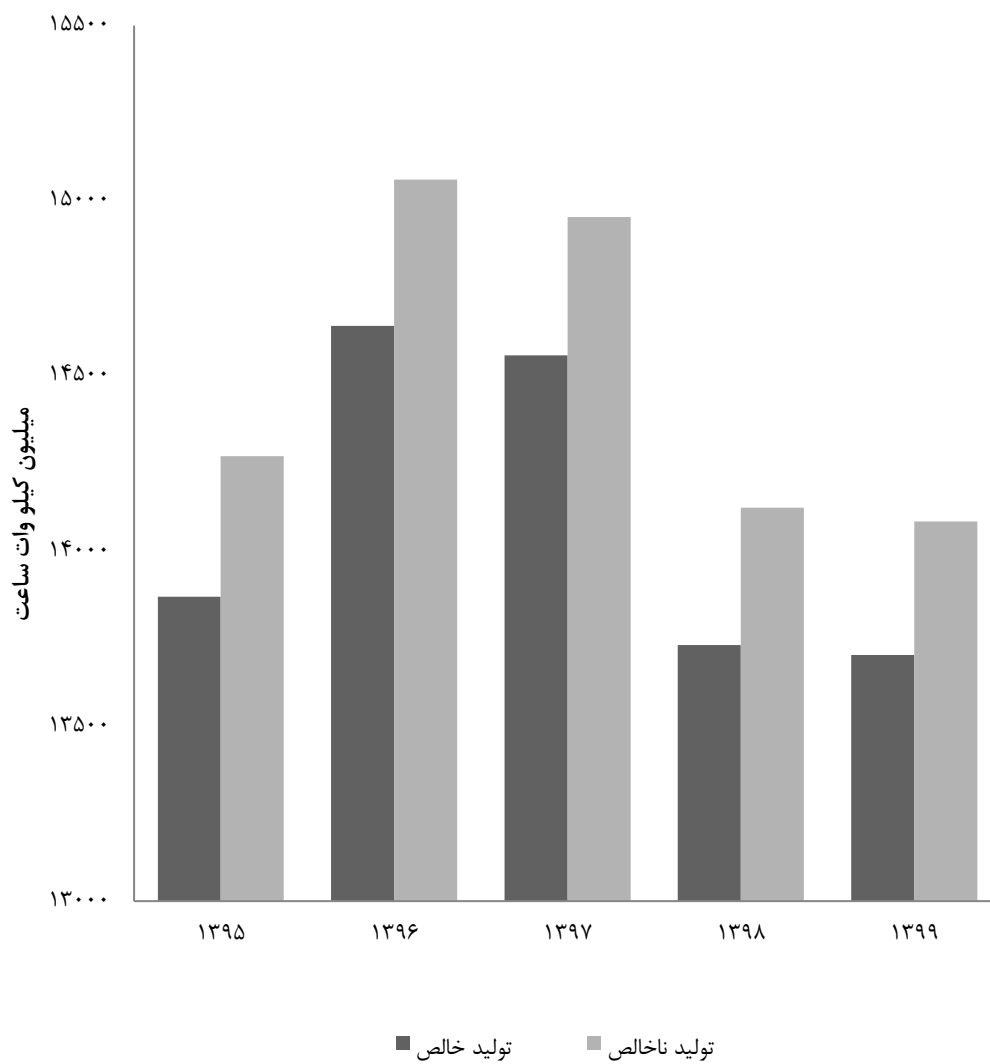
## ۹-۹- تولید انرژی برق و مصرف داخلی نیروگاه‌های استان (میلیون کیلو وات ساعت)

سال و نوع مولد	تولید ناخالص	مصرف داخلی نیروگاه‌ها	تولید خالص
۱۳۸۰.....	۸۵۲۰ <sup>(۱)</sup>	۲۵۹	۸۲۶۱
۱۳۸۵.....	۹۵۷۹	۲۶۷	۹۳۱۲
۱۳۹۰.....	۹۵۷۲	۲۹۴	۹۲۷۸
۱۳۹۵.....	۱۴۲۷۰	۴۰۱	۱۳۸۶۹
۱۳۹۶.....	۱۵۰۶۰	۴۱۸	۱۴۶۴۲
۱۳۹۷.....	۱۴۹۵۳	۳۹۵	۱۴۵۵۸
۱۳۹۸.....	۱۴۱۲۳	۳۹۲	۱۳۷۳۱
<b>۱۳۹۹.....</b>	<b>۱۴۰۸۴</b>	<b>۳۸۱</b>	<b>۱۳۷۰۳</b>
<b>نیروگاه‌های تابع وزارت نیرو</b>	۱۹۰۴	۱۰۷	۱۷۹۷
آبی.....	۲۸۵	۶	۲۷۹
بخاری.....	۱۱۷۴	۹۸	۱۰۷۶
چرخه ترکیبی.....	۳۵۵	۳	۳۵۲
گازی.....	۰	۰	۰
دیزلی.....	۰	۰	۰
اتمی.....	۰	۰	۰
تجدیدپذیر.....	۹۰	۰	۹۰
<b>صنایع بزرگ</b>	۰	۰	۰
بخاری.....	۰	۰	۰
گازی.....	۰	۰	۰
<b>بخش خصوصی</b>	۱۲۱۸۰	۲۷۴	۱۱۹۰۶
بخاری.....	۰	۰	۰
گازی.....	۱۵۴	۰	۱۵۴
چرخه ترکیبی.....	۱۱۹۹۰	۲۷۴	۱۱۷۱۶
تجدیدپذیر.....	۳۶	۰	۳۶

۱- اطلاعات توسط کارشناسان دستگاه ذی‌ربط تجدیدنظر شده است.

ماخذ- شرکت سهامی برق منطقه‌ای استان گیلان.

۹-۴- تولید خالص و ناخالص برق انواع مولد مصرف داخلی نیروگاهها



مبنا: جدول ۹-۹

## ۹-۱۰- تولید ناخالص برق، سوخت مصرفی، انرژی حاصل و بازده نیروگاه‌های حرارتی تابع

## وزارت نیرو، صنایع بزرگ و بخش خصوصی

سوخت مصرفی			تولید ناخالص برق نیروگاه‌های حرارتی (میلیون کیلو وات ساعت)	سال و نوع مالکیت نیروگاه‌ها
گاز طبیعی (میلیون مترمکعب)	نفت کوره (میلیون لیتر)	گازوئیل (میلیون لیتر)		
۱۶۲۷	.	۱۷۵	۸۵۳۲	۱۳۸۰
۱۷۵۰	.	۳۲۸	۹۲۱۱	۱۳۸۵
۱۶۶۰	.	۵۸۹	۹۲۴۳	۱۳۹۰
۲۵۴۸	.	۷۳۶	۱۳۹۰۰	۱۳۹۵
۲۹۷۷	.	۵۱۶	۱۴۷۶۵	۱۳۹۶
۲۹۱۴	.	۵۸۵	۱۴۷۱۳	۱۳۹۷
۲۶۸۵	.	۶۱۰	۱۳۶۶۶	۱۳۹۸
۲۶۸۴	.	۶۱۱	۱۳۶۷۳	۱۳۹۹
۴۵۹	.	۵۱	۱۵۲۹	نیروگاه‌های تابع وزارت نیرو
.	.	.	.	صنایع بزرگ
۲۲۲۵	.	۵۶۰	۱۲۱۴۴	بخش خصوصی

بازده (درصد)	انرژی حرارتی مصرفی به ازای یک کیلو وات ساعت برق تولید شده (کیلو کالری)	انرژی حاصل از مصرف سوخت (میلیارد کیلو کالری)	سال و نوع مالکیت نیروگاه‌ها
۴۷/۱	۱۸۲۶	۱۵۵۸۴	۱۳۸۰
۴۳/۵	۱۹۷۵	۱۸۱۹۵	۱۳۸۵
۴۰/۵	۲۱۲۲	۱۹۶۱۲	۱۳۹۰
۴۱/۷	۲۰۶۲	۲۸۶۵۸	۱۳۹۵
(۱)۴۱/۶	(۱)۲۰۶۷	۳۰۵۲۵	۱۳۹۶
۴۱/۴	۲۰۷۸	۳۰۵۶۷	۱۳۹۷
۴۰/۹	۲۱۰۵	۲۸۷۷۳	۱۳۹۸
۴۱/۲	۲۰۸۹	۲۸۵۶۵	۱۳۹۹
۲۹/۷	۲۹۰۰	۴۴۳۵	نیروگاه‌های تابع وزارت نیرو
.	.	.	صنایع بزرگ
۴۲/۳	۱۹۸۷	۲۴۱۳۰	بخش خصوصی

۱- اطلاعات توسط کارشناسان دستگاه ذی‌ربط تجدید نظر شده است.

ماخذ- شرکت سهامی برق منطقه‌ای استان گیلان.

۹-۱۱- موجودی خطوط شبکه انتقال برق (کیلومتر مدار)

سال	خطوط انتقال		خطوط فوق توزیع	
	۴۰۰ کیلو ولت	۲۳۰ کیلو ولت	۱۳۲ کیلو ولت	۶۳ و ۶۶ کیلو ولت
۱۳۸۰	۲۶۰	۶۳۲/۲	۶۴/۳	۹۵۶/۹
۱۳۸۵	۲۶۰	۶۴۶/۷	۸۷/۹	۱۰۶۰/۸ <sup>(۱)</sup>
۱۳۹۰	۲۶۰	۸۷۴/۸	۸۷/۹	۱۲۸۷/۳
۱۳۹۵	۲۵۷	۱۰۹۹/۲	۸۶/۸	۱۳۷۶/۴
۱۳۹۶	۲۵۷	۱۰۹۹/۴	۸۶/۹	۱۳۸۲/۲
۱۳۹۷	۲۵۷	۱۰۹۹/۴	۸۶/۹	۱۴۰۳/۳
۱۳۹۸	۲۵۷	۱۰۹۹/۶	۸۶/۸	۱۴۰۲/۷
۱۳۹۹	۲۵۷	۱۰۹۹/۶	۸۶/۸	۱۴۳۰/۱

۱- اطلاعات توسط کارشناسان دستگاه ذی ربط تجدیدنظر شده است.  
 ماخذ- شرکت سهامی برق منطقه‌ای استان گیلان.

۹-۱۲- ظرفیت پست‌های انتقال برق (مگا ولت آمپر)

سال	پست‌های انتقال		پست‌های فوق توزیع	
	۴۰۰ کیلو ولت	۲۳۰ کیلو ولت	۱۳۲ کیلو ولت	۶۳ و ۶۶ کیلو ولت
۱۳۸۰	۱۰۰۰	۱۳۴۰	۱۲۰	۱۲۵۲/۵
۱۳۸۵	۱۰۰۰	۱۹۲۰	۱۲۰	۱۶۳۳/۵
۱۳۹۰	۱۰۰۰	۲۵۲۵	۱۲۰	۲۰۲۸/۵ <sup>(۱)</sup>
۱۳۹۵	۱۰۰۰	۳۱۲۵	۱۲۰	۲۶۲۵/۵
۱۳۹۶	۱۰۰۰	۳۱۲۵	۱۲۰	۲۷۲۰/۵
۱۳۹۷	۱۰۰۰	۳۲۱۰	۱۲۰	۳۰۰۰/۵
۱۳۹۸	۱۰۰۰	۳۲۸۰	۱۲۰	۳۱۴۵/۵
۱۳۹۹	۱۰۰۰	۳۴۰۵	۱۲۰	۳۳۳۰/۵

۱- اطلاعات توسط کارشناسان دستگاه ذی ربط تجدیدنظر شده است.  
 ماخذ- شرکت سهامی برق منطقه‌ای استان گیلان.

## ۹-۱۳ - تعداد مشترکان برق بر حسب نوع مصرف

سال و شهرستان	جمع	خانگی	عمومی	کشاورزی	صنعتی	روشنایی معابر	سایر <sup>(۱)</sup>
..... ۱۳۸۰	۶۸۱۵۸۳	۵۴۵۵۶۸	۱۹۹۹۱	۲۵۴۹	۳۴۰۷	۰۰۰	۱۱۰۰۶۸
..... ۱۳۸۵	۸۴۷۴۶۵	۶۷۲۸۴۷	۳۱۹۹۸	۳۷۹۸	۵۳۷۹	۰۰۰	۱۳۳۴۴۳
..... ۱۳۹۰	۱۰۹۸۶۳۲	۸۶۶۰۶۴	۴۶۴۰۳	۱۲۴۵۸	۴۱۷۸	۸۰۱۶	۱۶۱۵۱۳
..... ۱۳۹۵	۱۳۴۳۴۷۸	۱۰۵۱۲۴۸	۶۴۰۴۹	۱۵۶۲۰	۵۲۶۷	۱۰۴۱۹	۱۹۶۸۷۵
..... ۱۳۹۶	۱۳۸۹۵۲۲	۱۰۸۶۵۹۰	۶۷۶۱۳	۱۸۸۶۹	۵۵۷۷	۱۰۹۶۳	۱۹۹۹۱۰
..... ۱۳۹۷	۱۴۳۶۸۶۹	۱۱۱۸۵۴۰	۷۰۵۵۸	۱۷۲۴۵	۵۸۲۱	۱۱۴۴۲	۲۱۳۲۶۳
..... ۱۳۹۸	۱۴۷۷۹۰۴	۱۱۴۷۲۷۰	۷۳۲۷۳	۱۷۸۱۰	۶۰۶۵	۱۱۸۸۹	۲۲۱۵۹۷
..... ۱۳۹۹	۱۵۲۱۶۰۵	۱۱۷۸۴۵۹	۷۵۹۷۷	۱۸۳۴۰	۶۳۳۶	۱۲۱۶۱	۲۳۰۳۳۲
..... آستارا	۵۵۷۲۱	۴۲۵۲۸	۲۵۵۵	۵۳۸	۲۲۳	۳۶۰	۹۵۱۷
..... آستانه اشرفیه	۶۹۵۰۷	۵۴۳۳۲	۱۹۹۶	۸۵۳	۲۹۸	۵۱۲	۱۱۵۱۶
..... املش	۲۷۲۴۹	۲۲۲۱۳	۷۸۰	۴۹۵	۶۲	۲۸۶	۳۴۱۳
..... بندرانزلی	۹۴۰۰۳	۷۰۹۹۱	۵۱۹۹	۵۰۱	۶۵۲	۶۵۷	۱۶۰۰۳
..... تالش	۹۷۷۵۵	۷۳۳۴۴	۳۰۷۰	۵۲۲۴	۵۵۱	۸۷۰	۱۴۶۹۶
..... رشت	۵۵۹۳۷۶	۴۲۸۴۵۰	۳۹۴۴۹	۲۷۵۹	۲۰۲۴	۳۶۴۸	۸۳۰۴۶
..... رضوانشهر	۳۹۳۴۸	۲۹۸۵۶	۱۳۵۷	۱۰۳۷	۱۵۹	۴۵۹	۶۴۸۰
..... رودبار	۵۵۱۷۵	۴۵۴۲۸	۱۶۸۸	۵۵۲	۳۴۸	۵۶۷	۶۵۹۲
..... رودسر	۱۰۱۲۷۶	۸۰۱۳۹	۳۵۶۶	۱۶۰۷	۲۹۸	۹۴۰	۱۴۷۲۶
..... سیاهکل	۳۶۹۳۳	۳۰۵۲۸	۸۶۲	۳۰۸	۱۴۷	۴۲۳	۴۶۶۵
..... شفت	۳۰۸۸۴	۲۳۶۵۴	۱۰۵۴	۸۳۲	۲۷۰	۴۸۸	۴۵۸۶
..... صومعه سرا	۷۱۵۵۳	۵۴۷۵۹	۳۵۳۹	۱۰۸۶	۳۵۰	۷۵۸	۱۱۰۶۱
..... فومن	۵۴۳۴۳	۴۲۳۴۶	۲۵۹۱	۶۱۳	۱۸۴	۵۶۲	۸۰۴۷
..... لاهیجان	۱۰۷۱۳۰	۸۴۷۹۵	۴۵۵۸	۵۴۰	۳۱۸	۶۷۰	۱۶۲۴۹
..... لنگرود	۹۰۵۴۲	۷۱۴۴۱	۲۲۹۱	۸۶۹	۳۳۱	۶۳۹	۱۴۹۷۱
..... ماسال	۳۰۸۱۰	۲۳۶۵۵	۱۴۲۲	۵۲۶	۱۲۱	۳۲۲	۴۷۶۴

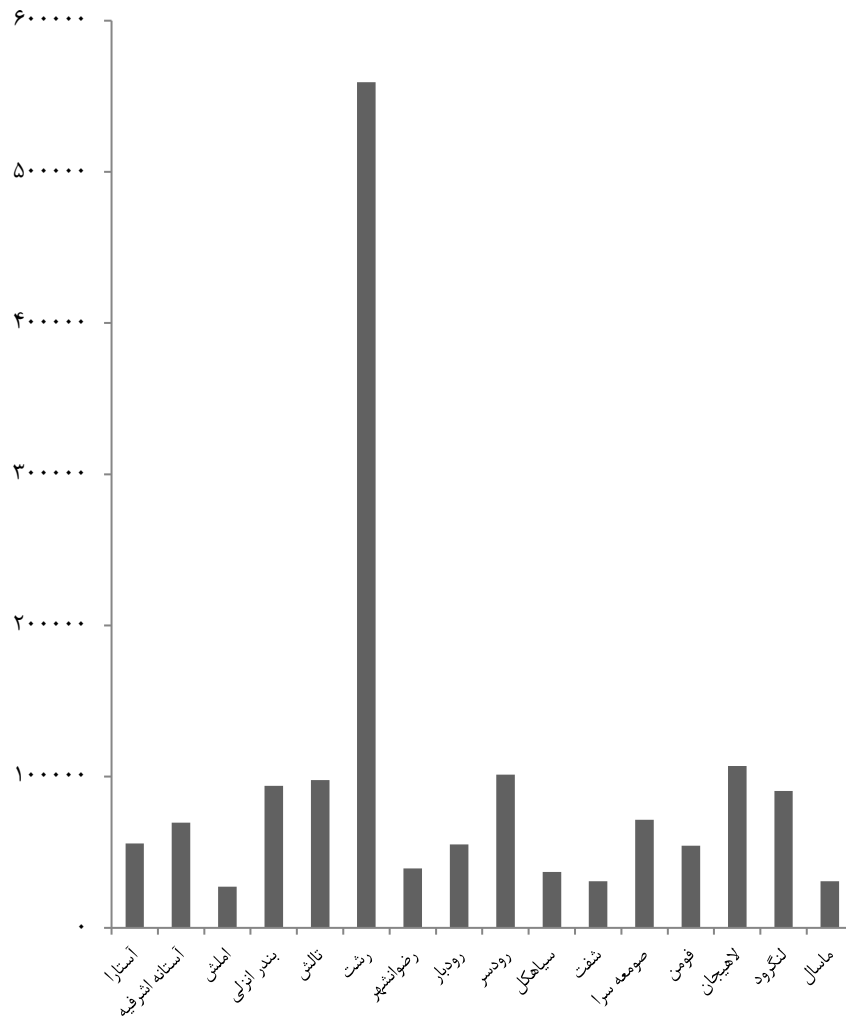
۱- شامل مصارف تجاری و آزاد می باشد.

ماخذ- شرکت توزیع برق استان گیلان.

- شرکت سهامی برق منطقه ای استان گیلان.



## ۵-۹- تعداد مشترکان برق در شهرستان‌های استان گیلان: ۱۳۹۹



مبنا: جدول ۱۳-۹

۹-۱۴- تعداد روستاها، خانوارهای روستایی دارای برق و مشخصات تاسیسات برق‌رسانی به روستاها

ظرفیت ترانسفورماتورهای توزیع (مگا ولت آمپر)	تعداد ترانسفورماتورهای توزیع	طول خطوط فشار ضعیف توزیع (کیلومتر)	طول خطوط فشار متوسط توزیع (کیلومتر)	خانوار دارای برق	روستا	سال
...	...	...	...	۲۲۳۹۳۰	۲۲۳۹	..... ۱۳۸۰
...	...	...	...	۲۹۷۳۷۴	۲۳۶۳	..... <sup>(۱)</sup> ۱۳۸۵
۱۰۹۶	۱۰۳۱۴	۱۱۶۵۸	۶۳۰۷	۳۵۲۰۸۱	۲۴۹۴	..... ۱۳۹۰
۱۰۹۸	۱۰۳۷۷	۱۱۶۹۳	۶۳۶۶	۳۵۲۹۷۲	۲۵۴۸	..... ۱۳۹۵
۱۰۹۹	۱۰۳۸۳	۱۱۷۰۷	۶۳۸۶	۳۵۳۰۲۵	۲۵۵۷	..... ۱۳۹۶
۱۰۹۹	۱۰۳۸۳	۱۱۷۰۷	۶۳۸۶	۳۵۳۰۲۵	۲۵۵۷	..... ۱۳۹۷
۱۰۹۹	۱۰۳۸۴	۱۱۷۰۷	۶۳۸۶	۳۵۳۰۳۷	۲۵۵۸	..... ۱۳۹۸
۱۰۹۹	۱۰۳۹۰	۱۱۷۱۱	۶۳۹۰	۳۵۳۲۶۷	۲۵۶۳	..... ۱۳۹۹

۱- نتایج سرشماری عمومی نفوس و مسکن ۱۳۸۵.

ماخذ- شرکت توزیع برق استان گیلان.

۱۵-۹- مقدار فروش برق بر حسب نوع مصرف (مگا وات ساعت)

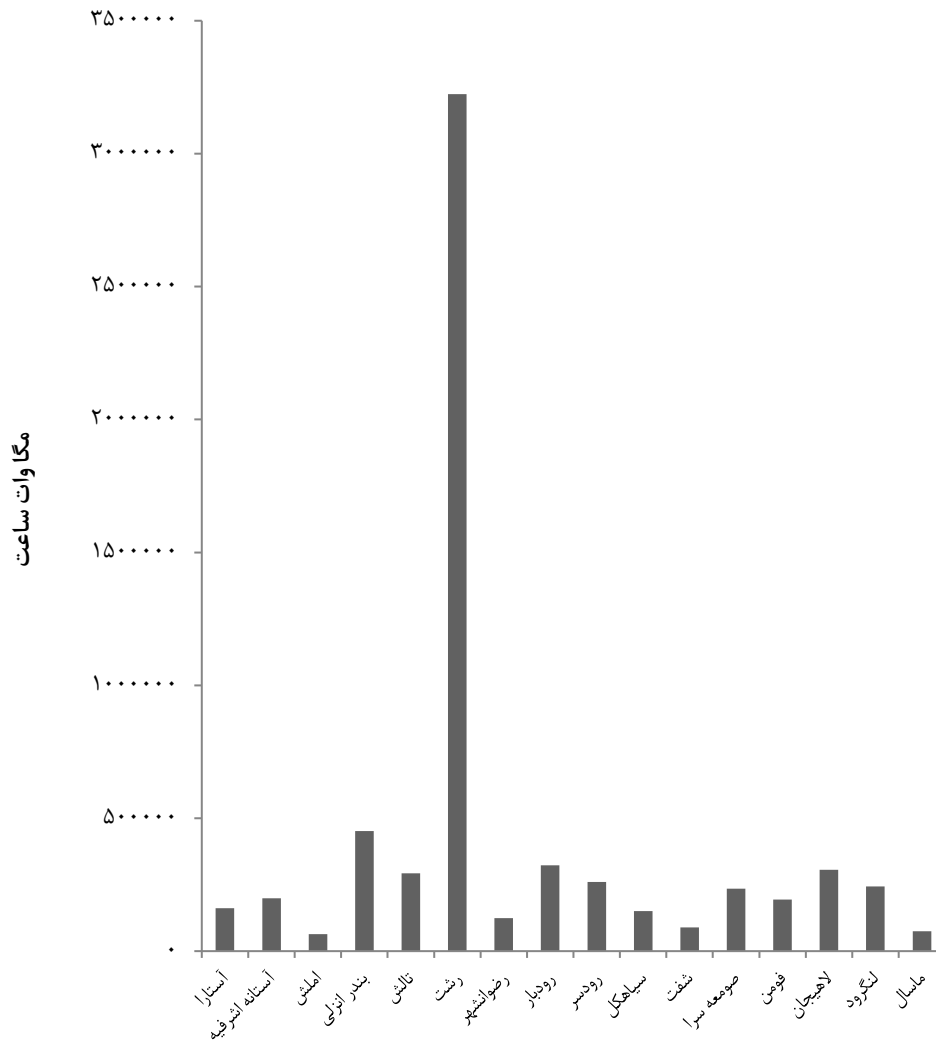
سال و شهرستان	جمع	خانگی	عمومی	کشاورزی	صنعتی	روشنایی معابر	سایر <sup>(۱)</sup>
۱۳۸۰	۲۳۳۹۰۶۲	۱۰۶۵۸۷۱	۲۴۲۵۱۶	۲۹۵۹۷	۶۶۳۳۵۶	۶۵۰۰۰	۲۷۲۷۲۲
۱۳۸۵	۳۱۰۱۱۵۵	۱۵۱۰۸۰۶	۳۷۰۶۷۴	۳۳۲۴۷	۷۰۵۱۲۲	۲۰۷۸۳۸	۲۷۳۴۶۸
۱۳۹۰	۳۷۷۳۶۵۲	۱۶۱۹۵۴۲	۳۷۹۷۳۰	۳۵۶۴۲۱	۸۹۶۸۹۷	۱۷۷۶۹۶	۳۴۳۳۶۶
۱۳۹۵	۵۳۵۲۰۳۹	۲۱۸۱۰۶۷	۴۹۹۰۹۰	۴۹۰۲۸۷	۱۴۵۱۰۱۰	۱۶۸۰۲۲	۵۶۲۵۶۳
۱۳۹۶	۵۸۱۳۰۳۹	۲۴۰۶۴۹۱	۵۳۲۵۹۶	۵۲۱۷۳۵	۱۵۱۵۶۰۱	۱۶۵۴۹۷	۶۷۱۱۱۹
۱۳۹۷	۶۰۲۵۴۸۵	۲۴۴۰۳۰۴	۵۳۲۱۵۶	۵۶۴۹۷۶	۱۶۷۹۵۷۵	۱۶۷۰۶۷	۶۴۱۴۰۷
۱۳۹۸	۶۱۵۴۱۳۵	۲۴۵۳۳۳۳	۵۴۰۰۵۶	۵۵۲۱۰۰	۱۷۷۵۲۶۷	۱۶۸۵۰۱	۶۶۴۸۷۸
<b>۱۳۹۹</b>	<b>۶۳۹۳۳۵۰</b>	<b>۲۵۵۳۳۲۸</b>	<b>۵۱۴۴۴۶</b>	<b>۵۹۱۲۲۱</b>	<b>۱۹۳۸۰۴۳</b>	<b>۱۶۹۱۰۲</b>	<b>۶۲۷۲۱۰</b>
آستارا	۱۶۱۰۲۷	۹۳۰۰۰	۱۷۴۵۹	۱۰۰۱۷	۱۱۷۹۹	۵۳۸۵	۲۳۳۶۷
آستانه اشرفیه	۱۹۸۶۰۰	۱۱۰۳۰۶	۱۷۱۰۷	۲۶۶۲۲	۱۶۷۶۸	۶۲۸۸	۲۱۵۰۹
املش	۶۳۵۵۴	۳۳۸۶۰	۳۰۹۹	۱۳۹۸۲	۱۳۸۵	۵۶۳۶	۵۵۹۲
بندر انزلی	۴۵۱۹۹۸	۱۷۵۱۳۶	۴۵۷۲۷	۱۸۸۸۹	۱۳۸۵۴۸	۱۳۳۶۱	۶۰۳۳۷
تالش	۲۹۲۱۸۳	۱۳۸۰۹۹	۱۹۳۹۱	۷۱۹۶۳	۲۳۷۶۱	۶۵۸۰	۳۲۳۸۹
رشت	۳۲۲۴۴۷۶	۱۰۷۸۰۸۰	۲۷۲۹۲۱	۱۹۳۷۰۲	۱۳۳۶۲۲۵	۵۳۹۸۳	۲۸۹۵۶۵
رضوانشهر	۱۲۴۷۸۴	۵۲۱۶۴	۱۴۸۹۷	۱۸۵۵۶	۲۳۲۷۱	۴۲۳۷	۱۱۶۵۹
رودبار	۳۲۲۴۸۱	۷۳۲۲۰	۱۶۱۴۸	۳۸۱۱۳	۱۶۵۸۴۲	۱۰۲۶۶	۱۸۸۹۲
رودسر	۲۵۹۸۴۱	۱۴۲۸۷۵	۱۶۸۷۴	۲۶۵۷۲	۲۴۴۶۸	۲۰۲۴۸	۲۸۸۰۴
سیاهکل	۱۵۱۰۹۱	۴۲۱۶۶	۴۴۲۸	۱۳۵۲۲	۷۷۹۶۳	۵۰۵۳	۷۹۵۹
شفت	۸۹۴۴۲	۴۲۵۴۶	۵۷۳۰	۲۰۶۸۳	۹۸۵۲	۳۱۴۰	۷۴۹۱
صومعه سرا	۲۳۴۶۶۱	۱۰۷۷۹۲	۱۶۴۱۴	۵۷۳۱۰	۲۳۳۵۳	۷۸۱۹	۲۱۹۷۳
فومن	۱۹۳۹۹۵	۸۳۰۱۶	۱۲۵۴۲	۲۲۵۳۸	۵۱۰۰۹	۷۷۵۵	۱۷۱۳۵
لاهیجان	۳۰۶۳۶۰	۱۸۵۰۲۵	۲۸۲۶۷	۱۹۹۸۶	۲۳۰۵۸	۸۳۰۶	۴۱۷۱۸
لنگرود	۲۴۳۸۴۴	۱۵۴۰۸۵	۱۷۳۶۴	۲۶۱۹۲	۹۳۱۱	۸۰۹۶	۲۸۷۹۶
ماسال	۷۵۰۱۳	۴۱۹۵۸	۶۰۷۸	۱۲۵۷۴	۱۴۳۰	۲۹۴۹	۱۰۰۲۴

۱- شامل مصارف تجاری و آزاد می باشد.

ماخذ- شرکت توزیع برق استان گیلان.


- شرکت سهامی برق منطقه ای استان گیلان.

۹-۶- مقدار فروش برق در شهرستان‌های استان: ۱۳۹۹



مبنا: جدول ۱۵-۹

ساختمان و مسکن  
فصل ۱۰





### مقدمه

جمع‌آوری اطلاعات پروانه‌های ساختمانی صادر شده توسط شهرداری‌های استان، از سال ۱۳۵۸ توسط مرکز آمار ایران اجرا می‌شود و در این سالنامه آمار و اطلاعات آن از سال ۱۳۸۰ ارائه شده و شامل مشخصات ساختمان‌هایی است که برای احداث یا افزایش بنای آن‌ها در سطح شهرهای استان، مجوز صادر شده است. آمار مربوط به فعالیت‌های ساختمانی بخش خصوصی در نقاط شهری از سال ۱۳۴۳ توسط بانک مرکزی جمهوری اسلامی ایران جمع‌آوری و منتشر می‌شود. در این سالنامه آمار مربوط به سرمایه‌گذاری بخش خصوصی در ساختمان‌ها و متوسط هزینه بنا از سال ۱۳۸۰ استخراج و ارائه شده است. علاوه بر آن آمارهایی در زمینه تعداد و هزینه انواع ساختمان‌های احداث شده (مسکونی -

دولتی - آموزشی) از طریق اداره کل راه و شهرسازی استان دریافت و ارائه شده است. در سال ۱۳۷۰ طرح آمارگیری از قیمت و اجاره مسکن توسط مرکز آمار ایران اجرا شد. اطلاعات این طرح در سطح شهر رشت که در مورد متوسط قیمت زمین، زیربنا، اجاره بها و ودیعه پرداختی بین موجر و مستاجر می‌باشد، از سال ۱۳۸۰ ارائه شده است.

ضمناً آمارهایی در زمینه شرکت‌های تعاونی مسکن از طریق اداره کل تعاون، کار و رفاه اجتماعی استان که به روش ثبتی تهیه شده، استخراج و ارائه گردیده است.

**تعاریف و مفاهیم به کار رفته در این فصل به شرح زیر است:**

**پروانه ساختمان:** جواز ساخت ساختمان است که از طرف شهرداری‌ها یا سایر مراجع ذیصلاح صادر می‌شود.

**ساختمان غیرمسکونی:** ساختمانی است که برای سکونت و برای انجام فعالیت اقتصادی یا سایر مقاصد به طور توأم مورد استفاده واقع شود. **زمین بایر:** زمینی است که سابقه احیا و بهره‌برداری دارد ولی بیش از ۵ سال متوالی بلا کشت باقی مانده باشد. جنگل و مرتع زمین بایر محسوب نمی‌شود.

**سرمایه‌گذاری:** عبارت از تمامی پرداخت‌هایی است که برای ایجاد ساختمان در یک دوره معین انجام می‌شود، حتی اگر ساختمان در آن دوره تکمیل نشده باشد.

**هزینه‌ی ساختمان:** هزینه‌ی ساختمان، چه در مرحله شروع که پیش‌بینی می‌شود و چه در مرحله‌ی تکمیل که رقم واقعی گزارش می‌شود شامل هزینه‌های نقشه‌ی ساختمان، نظارت مهندسی، پروانه‌ی ساختمان، مصالح ساختمان، وسایل و ابزار کار، مزد کارگر، حق الزحمه‌ی معمار، هزینه‌ی تاسیسات حرارت مرکزی، روشنایی، آب و فاضلاب و غیره می‌باشد. ارزش زمین، در هزینه‌ی ساختمان منظور نمی‌شود.

**ساختمان تکمیل شده (تمام شده):** ساختمانی است که کار ساخت آن در دوره‌ی مورد گزارش پایان یافته و برای استفاده آماده باشد.

**فعالیت ساختمانی:** تمامی فعالیت‌هایی است که در ارتباط با مراحل مختلف ایجاد

**ساختمان:** سازه ثابت، مسقف و محصور است که به وسیله دیوارهای مستقل یا مشترک از بناهای همجوار کاملاً مجزا شده باشد. کوچک یا بزرگ بودن یا تعداد طبقات در تعریف ساختمان دخالت ندارد.

**مساحت زمین:** عبارت از مساحت قطعه زمین ملکی است که ساختمان در آن ایجاد یا تجدید بنا شود.

**سطح کل زیربنای طبقات:** عبارت از مجموع سطح زیربنای تمامی طبقات اعم از زیرزمین، طبقه همکف، نیم طبقه، طبقه اول و بقیه طبقات است.

**ساختمان مسکونی:** بنایی است که به منظور سکونت ساخته شده یا مورد استفاده واقع شود. **ساختمان مسکونی و غیرمسکونی توأم:** ساختمانی است که برای سکونت و برای انجام فعالیت اقتصادی یا سایر مقاصد به طور توأم مورد استفاده واقع شود.

**واحد مسکونی:** مکانی است که در زمان سرشماری یک یا چند خانوار در آن سکونت دارد. منظور از مکان، فضا یا محوطه‌ای محصور است که یک یا چند ورودی به معبر عام (کوچه، خیابان، بازار، میدان و...) یا به معبر اختصاصی (راهروی مشترک، راه پله مشترک و...) دارد.



**گزیده اطلاعات**

در سال ۱۳۹۹، ۶۵۴۴ پروانه ساختمانی با ۳۰۴۹ هزار متر مربع زیربنا توسط شهرداری‌های استان صادر شده است که نسبت به سال قبل در پروانه‌های ساختمانی ۲۵/۶ درصد و در مورد مساحت زیربنا ۳۰/۲ درصد افزایش داشته است. گفتنی است ۸۷/۹ درصد پروانه‌های صادر شده مربوط به واحدهای مسکونی و ۹۸/۵ درصد مصالح ساختمانی استفاده شده بتون آرمه می‌باشد.

در سال ۱۳۹۹، ۲۹/۹ درصد از پروانه‌های صادر شده به ساختمان‌های دو طبقه، ۱۹/۶ درصد چهارطبقه، ۱۸/۵ درصد پنج طبقه و بیش تر و مابقی به ساختمان‌های یک طبقه و سه طبقه اختصاص داشته است.

در سال ۱۳۹۹ متوسط قیمت یک متر زیربنای واحدهای مسکونی معامله شده در بنگاه‌های معاملات ملکی شهر رشت ۵۸۲۵۶ هزارریال بوده است. همچنین در این سال قیمت متوسط اجاره بهای ماهانه به ازای یک مترمربع زیر بنای واحدهای مسکونی در قراردادهای منعقد شده بین موجر و مستأجر ۱۸۰۷۵۷ ریال بوده است.

ساختمان، (پی‌کنی، پی‌ریزی، شناژبندی، برپا کردن اسکلت بنا، ساخت بنا، نصب تاسیسات و تجهیزات، کاشی‌کاری، روکاری، نقاشی، سیم‌کشی و...) صورت می‌گیرد. همچنین تعمیرات اساسی و جزئی در ساختمان‌های موجود (ساخت یک طبقه یا قسمت جدید، تعویض یا تعمیر تاسیسات و تجهیزات، تعمیر لوله‌های آب، گاز و فاضلاب، لکه‌گیری و ایزولاسیون بام، تجدید نقاشی و کاغذ دیواری، تعمیر محوطه و...) فعالیت ساختمانی محسوب می‌شود.

**ساختمان کلنگی:** منظور از ساختمان کلنگی، آن دسته از ساختمان‌هایی است که به منظور تخریب کامل بنا و احداث بنای جدید مورد استفاده قرار گرفته است.

**نقاط شهری:** رجوع کنید به تعاریف و مفاهیم "فصل ۳- جمعیت".

**نقاط روستایی:** رجوع کنید به تعاریف و مفاهیم "فصل ۳- جمعیت".

**شرکت‌های تعاونی:** رجوع کنید به تعاریف و مفاهیم "فصل ۵- کشاورزی، جنگلداری و شیلات".

**شرکت تعاونی مسکن:** شرکت تعاونی توزیعی است که در چارچوب اساسنامه تعاونی‌های مسکن جهت تامین نیاز مسکن اعضا تشکیل و ثبت می‌شود.

۱-۱۰- پروانه‌های ساختمانی صادر شده برای احداث ساختمان برحسب مساحت زمین و زیربنا  
در نقاط شهری (فقره - متر مربع)

مساحت زیربنا	مساحت زمین	پروانه	سال و شهر
۱۲۷۴۲۴۳	۱۲۹۹۲۱۲	۳۹۲۴	۱۳۸۰
۱۶۹۳۸۱۲	۱۲۷۶۱۲۸	۴۹۴۷	۱۳۸۵
۲۴۸۲۵۹۷	۱۵۲۷۳۰۹	۴۷۳۱	۱۳۹۰
۱۷۸۸۶۶۵	۱۳۵۱۰۲۷	۴۲۵۵	۱۳۹۵
۱۸۲۶۰۱۳	۱۳۹۶۹۸۹	۴۳۴۳	۱۳۹۶
۲۱۸۹۷۲۰	۱۵۰۲۰۷۸	۴۹۲۵	۱۳۹۷
۲۳۴۲۲۹۶	۱۵۷۰۵۹۷	۵۲۱۱	۱۳۹۸
<b>۳۰۴۹۲۰۵</b>	<b>۲۱۵۶۴۳۹</b>	<b>۶۵۴۴</b>	<b>۱۳۹۹</b>
۱۴۶۶۶۵	۶۱۹۳۶	۲۲۹	آستارا
۶۰۷۸۰	۴۴۰۴۴	۱۸۶	آستانه اشرفیه
۱۲۳۲	۳۵۸۴	۸	احمدسرگوراب
۱۷۹۹۷	۲۳۷۴۰	۸۵	اسالم
۱۱۴۳۰	۱۶۶۹۹	۶۴	اطاقور
۶۱۷۵۶	۴۶۰۶۱	۲۰۵	املش
۱۹۵۷۴	۲۷۳۵۳	۹۴	بازار جمعه
۳۹۶۷	۹۹۳۷	۲۸	بره‌سر
۱۷۶۲۶۶	۹۴۹۴۸	۲۳۸	بندرانزلی
۲۷۸۷۱	۳۰۶۵۵	۹۰	پره‌سر
۱۲۳۹۶۲	۵۷۸۲۲	۱۹۱	تالش
۳۲۹۸	۳۳۱۰	۱۰	توتکابن
۲۰۱۰	۶۵۴۰	۱۸	جیرنده
۴۱۷۲۰	۴۹۲۲۰	۸۹	چابکسر
۲۵۸۵۱	۴۷۰۹۰	۱۳۸	چاف و چمخاله
۱۱۱۰	۳۶۲۸	۷	چوبر
۴۵۹	۱۰۲۱	۳	حویق
۱۵۳۴۶	۱۶۳۶۵	۵۵	خشکبیجار
۳۸۱۶۵	۲۰۵۷۲	۶۴	خمام
۱۸۳۱۳	۶۰۳۱۷	۱۲۲	دیلمان
۱۳۱۱۲	۱۴۵۹۷	۶۱	رانکوه



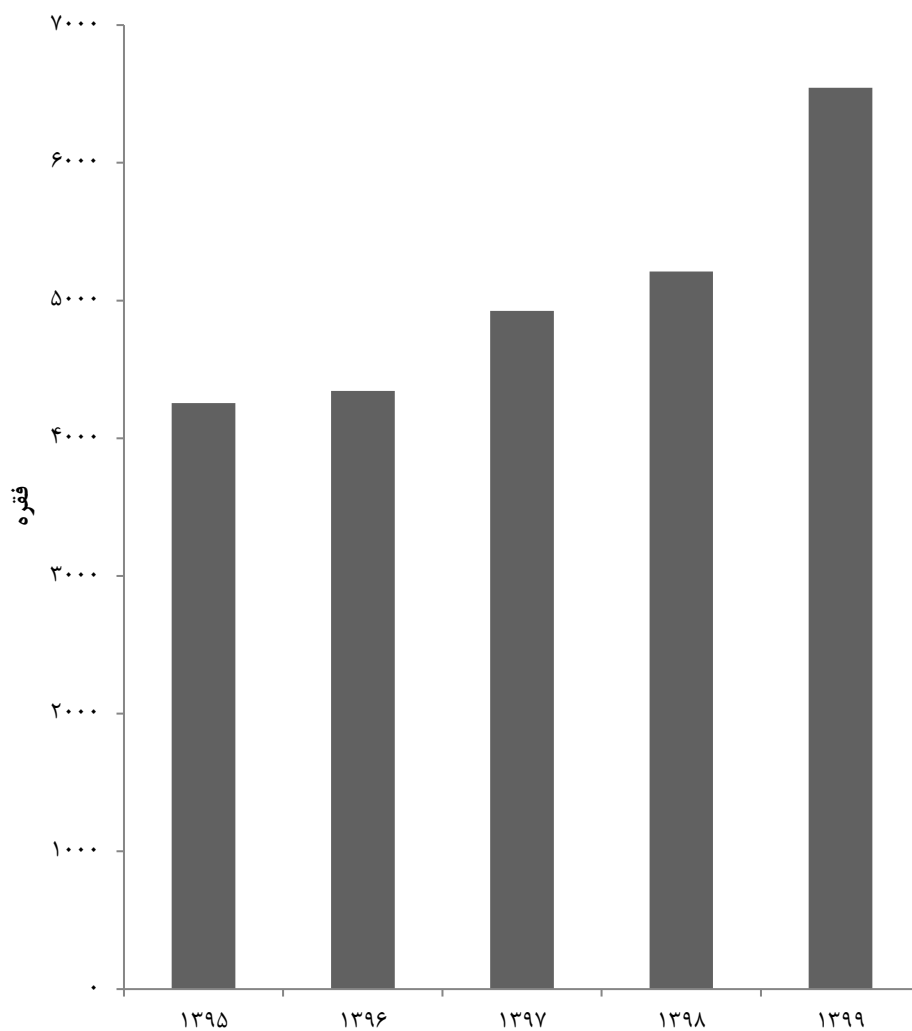
۱۰-۱- پروانه‌های ساختمانی صادر شده برای احداث ساختمان برحسب مساحت زمین و زیربنا در نقاط شهری (دنباله) (فقره- متر مربع)

مساحت زمین	مساحت زیربنا	پروانه	سال و شهر
۲۳۰۵۷	۲۱۴۳۱	۸۴	رحیم‌آباد
۲۲۱۶۲	۲۸۸۴۶	۱۲۰	رستم‌آباد
۱۲۴۶۵۶۳	۷۴۵۸۸۱	۱۶۷۱	رشت
۶۶۰۳۱	۵۰۴۴۰	۱۸۱	رضوانشهر
۴۸۴۹	۵۹۱۵	۲۱	رودبار
۸۳۴۵	۱۲۵۷۸	۵۲	رودینه
۸۷۰۸۶	۶۳۸۲۱	۲۰۰	رودسر
۵۱۵۷۲	۵۴۱۳۸	۲۴۳	سنگر
۸۶۸۸۴	۵۷۴۷۵	۲۱۱	سیاهکل
۲۱۳۷۶	۱۴۷۰۱	۶۱	شفت
۹۶۲۹	۱۳۱۷۱	۵۳	شلمان
۸۶۵۷۶	۴۶۷۱۸	۱۹۲	صومعه‌سرا
۳۸۶۹۲	۱۹۴۳۸	۹۱	فومن
۴۹۰۰۱	۴۵۱۲۹	۸۷	کلاچای
۲۹۹۵۵	۱۵۲۳۰	۵۷	کوچصفهان
۲۳۰۹۴	۲۷۹۲۴	۹۷	کومله
۳۲۹۸۷	۲۳۸۲۱	۸۹	کیاشهر
۱۰۱۶۲	۱۹۰۸۱	۶۵	گوراب‌زرمیخ
۱۰۶۲۹۲	۳۹۶۲۹	۱۷۳	لاهیجان
۲۹۴۱۴	۴۷۴۱۶	۱۸۶	لشت‌نشاء
۱۰۵۰۸۳	۵۲۳۵۱	۲۷۴	لنگرود
۵۸۶۳	۹۰۸۶	۴۵	لوشان
۷۵۹۰	۱۲۰۰۰	۳۶	لولمان
۱۴۱۵۵	۱۷۰۲۹	۵۶	لوندویل
۱۰۴۶۱	۱۹۱۲۹	۵۸	لیسار
۴۰۰۰۶	۲۰۵۲۶	۷۲	ماسال
۹۰۴	۶۳۱	۱۰	ماسوله
۵۳۶۸	۱۹۶۹۶	۱۹	ماکلوان
۴۶۸۹	۲۵۹۶	۱۴	مرجقل
۴۶۶۶	۴۱۹۴	۱۷	منجیل
۵۸۰۹	۶۹۷۹	۲۴	واجارگاه

مأخذ - مرکز آمار ایران، (ر.م).

- مرکز آمار ایران، دفتر صنعت، معدن و زیربنایی.

## ۱۰-۱- تعداد پروانه‌های ساختمانی صادر شده توسط شهرداری‌های استان گیلان



مبنا: جدول ۱-۱۰

۲-۱۰- پروانه‌های ساختمانی صادر شده برای احداث ساختمان برحسب نوع استفاده در نقاط شهری (فقره)

سال و شهر	جمع	مسکونی	مسکونی و کارگاه توأم	بازرگانی	صنعتی، آموزشی و بهداشتی	سایر
۱۳۸۰	۳۹۲۴	۳۵۲۹	۱۴۳	۱۰۳	۱۹	۱۳۰
۱۳۸۵	۴۹۴۷	۴۴۷۰	۲۶۳	۱۷۱	۳۴	۹
۱۳۹۰	۴۷۳۱	۴۱۳۸	۴۷۷	۹۸	۱۶	۲
۱۳۹۵	۴۲۵۵	۳۶۰۹	۴۴۶	۱۸۷	۸	۵
۱۳۹۶	۴۳۴۳	۳۶۳۳	۴۷۰	۲۱۷	۱۵	۸
۱۳۹۷	۴۹۲۵	۴۱۷۲	۵۱۲	۲۲۳	۱۲	۶
۱۳۹۸	۵۲۱۱	۴۴۹۴	۴۹۷	۲۱۳	۳	۴
<b>۱۳۹۹</b>	<b>۶۵۴۴</b>	<b>۵۷۵۵</b>	<b>۵۳۹</b>	<b>۲۳۷</b>	<b>۱۱</b>	<b>۲</b>
آستارا	۲۲۹	۱۹۱	۲۷	۹	۲	۰
آستانه اشرفیه	۱۸۶	۱۵۰	۳۰	۶	۰	۰
احمد سرگوراب	۸	۸	۰	۰	۰	۰
اسالم	۸۵	۸۱	۲	۲	۰	۰
اطاقور	۶۴	۶۴	۰	۰	۰	۰
املش	۲۰۵	۱۶۸	۳۰	۷	۰	۰
بازار جمعه	۹۴	۷۴	۱۵	۵	۰	۰
بره سر	۲۸	۲۵	۲	۱	۰	۰
بندرانزلی	۲۳۸	۲۱۸	۱۳	۷	۰	۰
پره سر	۹۰	۸۵	۵	۰	۰	۰
تالش	۱۹۱	۱۵۰	۳۰	۱۱	۰	۰
توتکابن	۱۰	۹	۱	۰	۰	۰
جیرنده	۱۸	۱۷	۰	۱	۰	۰
چابکسر	۸۹	۸۰	۵	۴	۰	۰
چاف و چمخاله	۱۳۸	۱۳۳	۳	۲	۰	۰
چوبر	۷	۷	۰	۰	۰	۰
حویق	۳	۳	۰	۰	۰	۰
خشکیچار	۵۵	۴۹	۵	۱	۰	۰
خمام	۶۴	۴۹	۹	۶	۰	۰
دیلمان	۱۲۲	۱۱۵	۶	۱	۰	۰
رانکوه	۶۱	۵۲	۸	۱	۰	۰



۱۰-۲- پروانه‌های ساختمانی صادر شده برای احداث ساختمان برحسب نوع استفاده در نقاط شهری (دنباله)

سال و شهر	جمع	مسکونی	مسکونی و کارگاه توأم	بازرگانی	صنعتی، آموزشی و بهداشتی	سایر
رحیم‌آباد .....	۸۴	۷۷	۶	۰	۱	۰
رستم‌آباد .....	۱۲۰	۱۰۱	۲	۱۵	۲	۰
رشت .....	۱۶۷۱	۱۵۱۳	۹۷	۵۷	۳	۱
رضوانشهر .....	۱۸۱	۱۵۹	۱۷	۴	۰	۱
رودبار .....	۲۱	۱۹	۰	۱	۱	۰
رودینه .....	۵۲	۳۷	۱۰	۵	۰	۰
رودسر .....	۲۰۰	۱۷۴	۲۳	۳	۰	۰
سنگر .....	۲۴۳	۲۱۱	۱۹	۱۳	۰	۰
سیاهکل .....	۲۱۱	۱۷۵	۳۲	۴	۰	۰
شفت .....	۶۱	۴۸	۱۱	۲	۰	۰
شلمان .....	۵۳	۴۴	۴	۵	۰	۰
صومعه‌سرا .....	۱۹۲	۱۸۱	۱۰	۰	۱	۰
فومن .....	۹۱	۷۳	۷	۱۱	۰	۰
کلاچای .....	۸۷	۷۷	۹	۱	۰	۰
کوچصفهان .....	۵۷	۵۱	۶	۰	۰	۰
کومله .....	۹۷	۷۹	۱۱	۷	۰	۰
کیاشهر .....	۸۹	۷۵	۸	۶	۰	۰
گوراب‌زرمیخ .....	۶۵	۵۶	۶	۳	۰	۰
لاهیجان .....	۱۷۳	۱۵۷	۱۰	۶	۰	۰
لشت‌نشاء .....	۱۸۶	۱۷۵	۹	۲	۰	۰
لنگرود .....	۲۷۴	۲۵۳	۱۸	۲	۱	۰
لوشان .....	۴۵	۳۹	۲	۴	۰	۰
لولمان .....	۳۶	۳۳	۱	۲	۰	۰
لوندویل .....	۵۶	۴۷	۹	۰	۰	۰
لیسار .....	۵۸	۴۳	۳	۱۲	۰	۰
ماسال .....	۷۲	۵۸	۱۱	۳	۰	۰
ماسوله .....	۱۰	۱۰	۰	۰	۰	۰
ماکلوان .....	۱۹	۱۷	۱	۱	۰	۰
مرحقل .....	۱۴	۱۰	۲	۲	۰	۰
منجیل .....	۱۷	۱۴	۱	۲	۰	۰
واجارگاه .....	۲۴	۲۱	۳	۰	۰	۰

مأخذ - مرکز آمار ایران، (ر.م).

- مرکز آمار ایران، دفتر صنعت، معدن و زیربنایی.

۳-۱۰- پروانه‌های ساختمانی صادر شده برای احداث ساختمان برحسب نوع اسکلت و مصالح عمده ساختمانی در نقاط شهری (فقره)

سال و شهر	جمع	آجر و آهن	آجر و چوب	بلوک سیمانی	اسکلت فلزی	بتون آرمه	سایر
..... ۱۳۸۰	۳۹۲۴	۱۶۴	۵۵۶	۱۷۷	۴۷۱	۲۴۵۱	۱۰۵
..... ۱۳۸۵	۴۹۴۷	۳۷	۳۸۸	۲۲۶	۵۲۰	۳۷۷۶	.
..... ۱۳۹۰	۴۷۳۱	۷	۱۲	۲۱	۲۱۴	۴۴۷۷	.
..... ۱۳۹۵	۴۲۵۵	۲	۴	۱۸	۸۷	۴۱۴۴	.
..... ۱۳۹۶	۴۳۴۳	۲	.	۲۹	۹۶	۴۲۱۶	.
..... ۱۳۹۷	۴۹۲۵	.	۲	۴۰	۵۸	۴۸۲۵	.
..... ۱۳۹۸	۵۲۱۱	۱	۳	۳۳	۴۸	۵۱۲۶	.
..... ۱۳۹۹	۶۵۴۴	.	۱۰	۷	۷۹	۶۴۴۱	.
..... آستارا	۲۲۹	.	.	.	.	۲۲۹	.
..... آستانه اشرفیه	۱۸۶	.	.	.	۲	۱۸۴	.
..... احمدسرگوراب	۸	.	.	.	.	۸	.
..... اسالم	۸۵	.	.	.	۱	۸۴	.
..... اطاقور	۶۴	.	.	.	.	۶۴	.
..... املش	۲۰۵	.	.	.	.	۲۰۵	.
..... بازار جمعه	۹۴	.	.	.	.	۹۴	.
..... بره‌سر	۲۸	.	.	.	۱	۲۷	.
..... بندرانزلی	۲۳۸	.	.	.	.	۲۳۸	.
..... پره‌سر	۹۰	.	.	.	.	۹۰	.
..... تالش	۱۹۱	.	.	.	.	۱۹۱	.
..... توتکابن	۱۰	.	.	.	.	۱۰	.
..... جیرنده	۱۸	.	.	.	۳	۱۵	.
..... چابکسر	۸۹	.	.	.	.	۸۹	.
..... چاف و چمخاله	۱۳۸	.	.	.	۱	۱۳۷	.
..... چوبر	۷	.	.	.	.	۷	.
..... حویق	۳	.	.	.	.	۳	.
..... خشکبیجار	۵۵	.	.	۷	۱	۴۷	.
..... خمام	۶۴	.	.	.	.	۶۴	.
..... دیلمان	۱۲۲	.	.	.	.	۱۲۲	.
..... رانکوه	۶۱	.	.	.	.	۶۱	.



۳-۱۰- پروانه‌های ساختمانی صادر شده برای احداث ساختمان برحسب نوع اسکلت و مصالح عمده ساختمانی در نقاط شهری (دنباله)

سال و شهر	جمع	آجر و آهن	آجر و چوب	بلوک سیمانی	اسکلت فلزی	بتون آرمه	سایر
رحیم‌آباد.....	۸۴	۰	۰	۰	۰	۸۴	۰
رستم‌آباد.....	۱۲۰	۰	۰	۰	۴	۱۱۶	۰
رشت.....	۱۶۷۱	۰	۰	۰	۲	۱۶۶۹	۰
رضوانشهر.....	۱۸۱	۰	۰	۰	۰	۱۸۱	۰
رودبار.....	۲۱	۰	۰	۰	۶	۱۵	۰
رودبنه.....	۵۲	۰	۰	۰	۰	۵۲	۰
رودسر.....	۲۰۰	۰	۰	۰	۰	۲۰۰	۰
سنگر.....	۲۴۳	۰	۰	۰	۴	۲۳۹	۰
سیاهکل.....	۲۱۱	۰	۰	۰	۲	۲۰۹	۰
شفت.....	۶۱	۰	۰	۰	۰	۶۱	۰
شلمان.....	۵۳	۰	۰	۰	۱	۵۲	۰
صومعه‌سرا.....	۱۹۲	۰	۰	۰	۰	۱۹۲	۰
فومن.....	۹۱	۰	۰	۰	۰	۹۱	۰
کلاچای.....	۸۷	۰	۰	۰	۱	۸۶	۰
کوچصفهان.....	۵۷	۰	۰	۰	۰	۵۷	۰
کومله.....	۹۷	۰	۰	۰	۰	۹۷	۰
کیاشهر.....	۸۹	۰	۰	۰	۰	۸۹	۰
گوراب‌زرمیخ.....	۶۵	۰	۰	۰	۱	۶۴	۰
لاهیجان.....	۱۷۳	۰	۰	۰	۷	۱۶۶	۰
لشت‌نشاء.....	۱۸۶	۰	۰	۰	۰	۱۸۶	۰
لنگرود.....	۲۷۴	۰	۰	۰	۰	۲۷۴	۰
لوشان.....	۴۵	۰	۰	۰	۳۲	۱۳	۰
لولمان.....	۳۶	۰	۰	۰	۱	۳۵	۰
لوندویل.....	۵۶	۰	۰	۰	۰	۵۶	۰
لیسار.....	۵۸	۰	۰	۰	۰	۵۸	۰
ماسال.....	۷۲	۰	۰	۰	۱	۷۱	۰
ماسوله.....	۱۰	۰	۱۰	۰	۰	۰	۰
ماکلوان.....	۱۹	۰	۰	۰	۰	۱۹	۰
مرجقل.....	۱۴	۰	۰	۰	۰	۱۴	۰
منجیل.....	۱۷	۰	۰	۰	۸	۹	۰
واجارگاه.....	۲۴	۰	۰	۰	۰	۲۴	۰

مأخذ- مرکز آمار ایران (ر.م).

- مرکز آمار ایران، دفتر صنعت، معدن و زیربنایی.



۱۰-۴- پروانه‌های ساختمانی صادر شده برای احداث ساختمان برحسب تعداد طبقات در نقاط شهری (فقره)

سال و شهر	جمع	یک طبقه	دو طبقه	سه طبقه	چهار طبقه	پنج طبقه و بیش تر
۱۳۸۰	۳۹۲۴	۱۲۸۷	۱۳۵۶	۹۵۵	۲۷۹	۴۷
۱۳۸۵	۴۹۴۷	۱۳۵۶	۱۴۶۷	۱۴۲۵	۵۳۸	۱۶۱
۱۳۹۰	۴۷۳۱	۶۲۰	۱۵۰۸	۸۸۴	۱۰۳۷	۶۸۲
۱۳۹۵	۴۲۵۵	۸۲۲	۱۵۲۹	۴۷۲	۶۷۴	۷۵۸
۱۳۹۶	۴۳۴۳	۸۳۳	۱۴۴۱	۵۸۷	۶۲۸	۸۵۴
۱۳۹۷	۴۹۲۵	۸۷۷	۱۴۸۴	۷۴۰	۶۳۹	۱۱۸۵
۱۳۹۸	۵۲۱۱	۸۹۸	۱۷۲۶	۸۹۵	۸۰۷	۸۸۵
<b>۱۳۹۹</b>	<b>۶۵۴۴</b>	<b>۱۰۸۰</b>	<b>۱۹۵۸</b>	<b>۱۰۱۴</b>	<b>۱۲۸۲</b>	<b>۱۲۱۰</b>
آستارا	۲۲۹	۸	۲۷	۴۵	۵۴	۹۵
آستانه اشرفیه	۱۸۶	۴۵	۷۵	۳۳	۱۵	۱۸
احمدسرگوراب	۸	۴	۴	۰	۰	۰
اسالم	۸۵	۱۴	۶۴	۵	۱	۱
اطاقور	۶۴	۱۶	۴۰	۷	۱	۰
املش	۲۰۵	۲۴	۱۴۱	۳۰	۴	۶
بازار جمعه	۹۴	۳۱	۴۴	۷	۷	۵
بره‌سر	۲۸	۱۳	۱۵	۰	۰	۰
بندرانزلی	۲۳۸	۱۶	۴۹	۵۷	۴۸	۶۸
پره‌سر	۹۰	۱۵	۴۸	۱۰	۱۱	۶
تالش	۱۹۱	۴	۵۳	۳۷	۴۰	۵۷
توتکابن	۱۰	۰	۷	۲	۱	۰
جیرنده	۱۸	۱۰	۸	۰	۰	۰
چابکسر	۸۹	۹	۵۵	۱۲	۵	۸
چاف و چمخاله	۱۳۸	۳۵	۹۵	۴	۲	۲
چوبر	۷	۳	۱	۳	۰	۰
حویق	۳	۲	۰	۱	۰	۰
خشکیجار	۵۵	۲۰	۱۴	۸	۸	۵
خمام	۶۴	۷	۱۳	۹	۱۹	۱۶
دیلمان	۱۲۲	۸۱	۳۹	۱	۱	۰
رانکوه	۶۱	۱۴	۳۲	۱۱	۴	۰



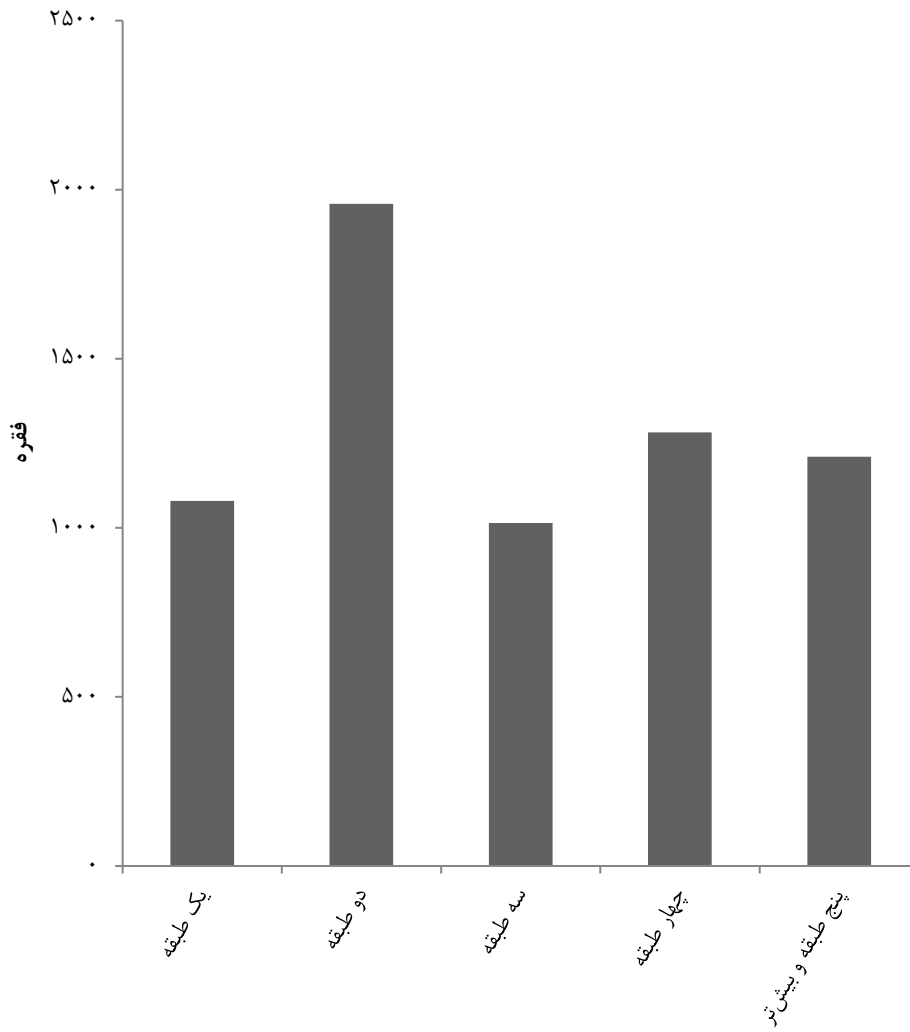
۴-۱۰- پروانه‌های ساختمانی صادر شده برای احداث ساختمان برحسب تعداد طبقات در نقاط شهری (دنباله)

سال و شهر	جمع	یک طبقه	دو طبقه	سه طبقه	چهار طبقه	پنج طبقه و بیش تر
رحیم‌آباد	۸۴	۵	۵۷	۱۴	۴	۴
رستم‌آباد	۱۲۰	۴۱	۶۷	۱۱	۱	۰
رشت	۱۶۷۱	۱۹	۷۲	۲۱۵	۶۸۵	۶۸۰
رضوانشهر	۱۸۱	۳۲	۷۳	۵۱	۱۴	۱۱
رودبار	۲۱	۵	۷	۶	۱	۲
رودبنه	۵۲	۱۷	۲۳	۱۱	۱	۰
رودسر	۲۰۰	۱۹	۶۵	۴۴	۴۱	۳۱
سنگر	۲۴۳	۱۵۹	۴۴	۲۴	۹	۷
سیاهکل	۲۱۱	۲۷	۱۲۹	۴۱	۹	۵
شفت	۶۱	۱۰	۱۳	۱۰	۲۶	۲
شلمان	۵۳	۲۹	۲۰	۴	۰	۰
صومعه‌سرا	۱۹۲	۲	۲۷	۶۰	۸۰	۲۳
فومن	۹۱	۱۰	۲۵	۱۴	۲۹	۱۳
کلاچای	۸۷	۷	۲۵	۲۰	۱۳	۲۲
کوچصفهان	۵۷	۷	۱۳	۱۱	۱۲	۱۴
کومله	۹۷	۳۵	۴۹	۱۰	۲	۱
کیاشهر	۸۹	۳۱	۳۶	۲	۴	۱۶
گوراب‌زرمیخ	۶۵	۲۸	۳۴	۱	۱	۱
لاهیجان	۱۷۳	۱	۱۵	۵۷	۵۴	۴۶
لشت‌نشاء	۱۸۶	۱۱۴	۴۶	۱۸	۸	۰
لنگرود	۲۷۴	۱۰	۱۴۹	۵۷	۳۶	۲۲
لوشان	۴۵	۲۶	۱۸	۱	۰	۰
لولمان	۳۶	۱۸	۱۴	۳	۱	۰
لوندویل	۵۶	۱۵	۲۵	۱۰	۳	۳
لیسار	۵۸	۲۱	۲۸	۸	۱	۰
ماسال	۷۲	۶	۱۸	۱۰	۱۹	۱۹
ماسوله	۱۰	۲	۸	۰	۰	۰
ماکلوان	۱۹	۳	۱۲	۳	۱	۰
مرجقل	۱۴	۰	۳	۷	۳	۱
منجیل	۱۷	۵	۵	۶	۱	۰
واجارگاه	۲۴	۵	۱۴	۳	۲	۰

مأخذ - مرکز آمار ایران (ر.م).

- مرکز آمار ایران. دفتر صنعت، معدن و زیربنایی.

۱۰-۲- تعداد پروانه‌های ساختمانی صادر شده توسط شهرداری‌های استان گیلان برای احداث ساختمان بر حسب تعداد طبقات در نقاط شهری: ۱۳۹۹



مبنا: جدول ۱۰-۴

۵-۱۰- پروانه‌های ساختمانی صادر شده برای احداث ساختمان بر حسب مساحت زمین و وضعیت قبلی آن در نقاط شهری (فقره - متر مربع)

ساختمان تخریبی		باغ یا مزرعه		زمین بایر		جمع		سال و شهر
مساحت	پروانه	مساحت	پروانه	مساحت	پروانه	مساحت	پروانه	
۹۱۰۵۸	۳۷۵	۸۵۳۳۷	۱۱۴	۱۱۲۲۸۱۷	۳۴۳۵	۱۲۹۹۲۱۲	۳۹۲۴	۱۳۸۰
۸۴۵۴۲	۳۰۰	۲۷۳۱۳	۵۵	۱۱۶۴۲۷۳	۴۵۹۲	۱۲۷۶۱۲۸	۴۹۴۷	۱۳۸۵
۲۶۴۸۶۷	۱۰۸۵	۸۱۱۵۲	۱۵۰	۱۱۸۱۲۹۰	۳۴۹۶	۱۵۲۷۳۰۹	۴۷۳۱	۱۳۹۰
۲۳۳۶۰۴	۷۶۳	۱۱۵۷۵۹	۲۳۶	۱۰۰۱۶۶۴	۳۲۵۶	۱۳۵۱۰۲۷	۴۲۵۵	۱۳۹۵
۱۹۲۳۵۹	۷۴۷	۱۲۵۷۳۸	۱۸۹	۱۰۷۶۸۹۲	۳۴۰۷	۱۳۹۴۹۸۹	۴۳۴۳	۱۳۹۶
۲۵۸۲۳۹	۱۰۰۷	۸۷۹۱۷	۱۴۷	۱۱۵۵۹۲۲	۳۷۷۱	۱۵۰۲۰۷۸	۴۹۲۵	۱۳۹۷
۲۱۲۱۱۲	۸۲۵	۲۹۲۷۸	۲۴	۱۳۲۹۲۰۷	۴۳۶۲	۱۵۷۰۵۹۷	۵۲۱۱	۱۳۹۸
<b>۶۴۸۶۷۶</b>	<b>۱۲۸۵</b>	<b>۱۱۱۲۸</b>	<b>۲۵</b>	<b>۱۴۹۶۶۳۵</b>	<b>۵۲۳۴</b>	<b>۲۱۵۶۴۳۹</b>	<b>۶۵۴۴</b>	<b>۱۳۹۹</b>
۳۰۰	۱	.	.	۶۱۶۳۶	۲۲۸	۶۱۹۳۶	۲۲۹	آستارا
۲۵۴۰	۱۰	.	.	۴۱۵۰۴	۱۷۶	۴۴۰۴۴	۱۸۶	آستانه اشرفیه
.	.	.	.	۳۵۸۴	۸	۳۵۸۴	۸	احمدسرگوراب
.	.	.	.	۲۳۷۴۰	۸۵	۲۳۷۴۰	۸۵	اسالم
.	.	.	.	۱۶۶۹۹	۶۴	۱۶۶۹۹	۶۴	اطاقور
.	.	.	.	۴۶۰۶۱	۲۰۵	۴۶۰۶۱	۲۰۵	املش
.	.	.	.	۲۷۳۵۳	۹۴	۲۷۳۵۳	۹۴	بازار جمعه
.	.	.	.	۹۹۳۷	۲۸	۹۹۳۷	۲۸	بره‌سر
۶۲۲۳	۲۱	.	.	۸۸۷۲۵	۲۱۷	۹۴۹۴۸	۲۳۸	بندر انزلی
۱۶۶۲	۴	.	.	۲۸۹۹۳	۸۶	۳۰۶۵۵	۹۰	پره‌سر
۳۲۷	۱	.	.	۵۷۴۹۵	۱۹۰	۵۷۸۲۲	۱۹۱	تالش
.	.	.	.	۳۳۱۰	۱۰	۳۳۱۰	۱۰	توتکابن
.	.	.	.	۶۵۴۰	۱۸	۶۵۴۰	۱۸	چیرنده
۳۵۲	۱	.	.	۴۸۸۶۸	۸۸	۴۹۲۲۰	۸۹	چابکسر
.	.	.	.	۴۷۰۹۰	۱۳۸	۴۷۰۹۰	۱۳۸	چاف و چمخاله
.	.	۱۴۲۰	۱	۲۲۰۸	۶	۳۶۲۸	۷	چوبر
.	.	.	.	۱۰۲۱	۳	۱۰۲۱	۳	حویق
۱۵۴۱	۲	۲۲۵	۱	۱۴۵۹۹	۵۲	۱۶۳۶۵	۵۵	خشکبیجار
۱۲۵۲	۴	.	.	۱۹۳۲۰	۶۰	۲۰۵۷۲	۶۴	خمام
.	.	.	.	۶۰۳۱۷	۱۲۲	۶۰۳۱۷	۱۲۲	دیلمان
.	.	.	.	۱۴۵۹۷	۶۱	۱۴۵۹۷	۶۱	رانکوه



۵-۱۰- پروانه‌های ساختمانی صادر شده برای احداث ساختمان برحسب مساحت زمین و وضعیت قبلی آن در نقاط شهری (دنباله) (فقره - متر مربع)

ساختمان تخریبی		باغ یا مزرعه		زمین بایر		جمع		سال و شهر
مساحت	پروانه	مساحت	پروانه	مساحت	پروانه	مساحت	پروانه	
۸۹۸	۳	.	.	۲۰۵۳۳	۸۱	۲۱۴۳۱	۸۴	رحیم‌آباد
.	.	.	.	۲۸۸۴۶	۱۲۰	۲۸۸۴۶	۱۲۰	رستم‌آباد
۶۱۵۴۴۳	۱۱۶۵	۹۴۹	۶	۱۲۹۴۸۹	۵۰۰	۷۴۵۸۸۱	۱۶۷۱	رشت
.	.	.	.	۵۰۴۴۰	۱۸۱	۵۰۴۴۰	۱۸۱	رضوانشهر
۱۵۷	۱	.	.	۵۷۵۸	۲۰	۵۹۱۵	۲۱	رودبار
.	.	.	.	۱۲۵۷۸	۵۲	۱۲۵۷۸	۵۲	رودینه
.	.	.	.	۶۳۸۲۱	۲۰۰	۶۳۸۲۱	۲۰۰	رودسر
.	.	.	.	۵۴۱۳۸	۲۴۳	۵۴۱۳۸	۲۴۳	سنگر
۳۳۳	۲	.	.	۵۷۱۴۲	۲۰۹	۵۷۴۷۵	۲۱۱	سیاهکل
.	.	.	.	۱۴۷۰۱	۶۱	۱۴۷۰۱	۶۱	شفت
.	.	.	.	۱۳۱۷۱	۵۳	۱۳۱۷۱	۵۳	شلمان
۹۲۹۷	۳۴	.	.	۳۷۴۲۱	۱۵۸	۴۶۷۱۸	۱۹۲	صومعه‌سرا
۶۳۳	۱	.	.	۱۸۸۰۵	۹۰	۱۹۴۳۸	۹۱	فومن
۴۶۷	۲	.	.	۴۴۶۶۲	۸۵	۴۵۱۲۹	۸۷	کلاچای
۱۱۴۲	۴	.	.	۱۴۰۸۸	۵۳	۱۵۲۳۰	۵۷	کوچصفهان
.	.	۱۲۵۵	۱	۲۶۶۶۹	۹۶	۲۷۹۲۴	۹۷	کومله
۲۴۰۵	۸	۳۵۲	۱	۲۱۰۶۴	۸۰	۲۳۸۲۱	۸۹	کیاشهر
۱۲۷۷	۶	۶۹۲۷	۱۵	۱۰۸۷۷	۴۴	۱۹۰۸۱	۶۵	گوراب‌زرمیخ
.	.	.	.	۳۹۶۲۹	۱۷۳	۳۹۶۲۹	۱۷۳	لاهیجان
۱۳۳۹	۳	.	.	۴۶۰۷۷	۱۸۳	۴۷۴۱۶	۱۸۶	لشت‌نشاء
.	.	.	.	۵۲۳۵۱	۲۷۴	۵۲۳۵۱	۲۷۴	لنگرود
.	.	.	.	۹۰۸۶	۴۵	۹۰۸۶	۴۵	لوشان
.	.	.	.	۱۲۰۰۰	۳۶	۱۲۰۰۰	۳۶	لولمان
۲۲۸	۱	.	.	۱۶۸۰۱	۵۵	۱۷۰۲۹	۵۶	لوندویل
.	.	.	.	۱۹۱۲۹	۵۸	۱۹۱۲۹	۵۸	لیسار
۲۲۹	۱	.	.	۲۰۲۹۷	۷۱	۲۰۵۲۶	۷۲	ماسال
۶۳۱	۱۰	.	.	.	.	۶۳۱	۱۰	ماسوله
.	.	.	.	۱۹۶۹۶	۱۹	۱۹۶۹۶	۱۹	ماکلوان
.	.	.	.	۲۵۹۶	۱۴	۲۵۹۶	۱۴	مرجقل
.	.	.	.	۴۱۹۴	۱۷	۴۱۹۴	۱۷	منجیل
.	.	.	.	۶۹۷۹	۲۴	۶۹۷۹	۲۴	واجارگاه

مأخذ - مرکز آمار ایران (ر.م).

- مرکز آمار ایران. دفتر صنعت، معدن و زیربنایی.

۱۰-۶- پروانه‌های ساختمانی صادر شده برای احداث ساختمان مسکونی برحسب تعداد واحد مسکونی، مساحت زمین و مساحت زیربنا در نقاط شهری (فقره ه - متر مربع)

مساحت زیربنا	مساحت زمین	تعداد پروانه برحسب تعداد واحد مسکونی						سال و شهر
		پنج واحد و بیش‌تر	چهار واحد	سه واحد	دو واحد	یک واحد	جمع	
۱۴۱۳۸۶۸	۹۷۴۳۶۷	۴۲۸	۸۵	۳۸۵	۱۱۸۶	۱۴۴۵	۳۵۲۹	۱۳۸۰
۱۴۱۳۸۶۸	۱۰۸۳۸۶۳	۶۷۳	۲۵۹	۹۲۸	۱۱۴۰	۱۴۷۰	۴۴۷۰	۱۳۸۵
۲۱۷۲۳۱۳	۱۳۴۸۷۰۴	۱۰۴۰	۳۴۶	۷۶۱	۹۲۱	۱۰۷۰	۴۱۳۸	۱۳۹۰
۱۴۲۵۲۵۸	۱۱۱۷۳۹۱	۶۷۷	۲۷۴	۴۱۶	۷۴۹	۱۴۹۳	۳۶۰۹	۱۳۹۵
۱۴۳۲۷۹۷	۱۰۸۳۴۱۰	۶۵۱	۲۶۸	۴۴۶	۷۶۷	۱۵۰۱	۳۶۳۳	۱۳۹۶
۱۷۴۳۲۲۱	۱۲۴۴۵۹۶	۷۸۰	۲۸۸	۴۸۶	۸۷۱	۱۷۴۷	۴۱۷۲	۱۳۹۷
۱۸۷۴۰۰۸	۱۲۹۷۷۳۰	۶۵۲	۴۰۰	۵۸۸	۱۰۳۸	۱۸۱۶	۴۴۹۴	۱۳۹۸
<b>۲۵۵۷۰۷۱</b>	<b>۱۵۹۲۴۱۷</b>	<b>۸۷۸</b>	<b>۴۹۸</b>	<b>۸۸۸</b>	<b>۱۲۸۶</b>	<b>۲۳۰۵</b>	<b>۵۷۵۵</b>	<b>۱۳۹۹</b>
۱۲۴۶۰۶	۵۱۶۵۴	۵۶	۳۹	۲۷	۳۷	۳۲	۱۹۱	آستارا
۴۰۳۲۲	۳۴۷۹۸	۱۲	۱۷	۷	۲۵	۸۹	۱۵۰	آستانه اشرفیه
۱۲۳۲	۳۵۸۴	۰	۰	۰	۲	۶	۸	احمدسرگوراب
۱۵۹۳۶	۲۱۹۵۲	۱	۰	۲	۲۸	۵۰	۸۱	اسالم
۱۱۴۳۰	۱۶۶۹۹	۰	۰	۰	۳۷	۲۷	۶۴	اطاقور
۴۹۱۹۰	۳۹۰۱۳	۱۶	۲۶	۲۰	۶۷	۳۹	۱۶۸	املش
۱۲۷۴۱	۲۴۴۳۳	۳	۰	۲	۱۱	۵۸	۷۴	بازار جمعه
۳۵۵۰	۹۱۱۴	۰	۰	۰	۱۳	۱۲	۲۵	بره‌سر
۱۶۷۲۷۴	۸۹۰۱۸	۶۸	۲۱	۲۷	۳۶	۶۶	۲۱۸	بندرانزلی
۲۴۳۰۲	۲۸۵۱۱	۳	۳	۱۲	۲۲	۴۵	۸۵	بره‌سر
۹۲۹۴۵	۴۴۴۳۰	۳۳	۱۱	۲۵	۳۳	۴۸	۱۵۰	تالش
۲۰۴۰	۲۱۲۳	۰	۰	۰	۱	۸	۹	توتکابن
۱۸۹۹	۶۴۰۰	۰	۰	۰	۳	۱۴	۱۷	جیرنده
۲۳۹۹۹	۳۸۸۱۱	۵	۲	۳	۱۶	۵۴	۸۰	چابکسر
۲۴۵۸۰	۴۵۷۰۰	۱	۱	۰	۷	۱۲۴	۱۳۳	چاف و چمخاله
۱۱۱۰	۳۶۲۸	۰	۰	۰	۱	۶	۷	چوبر
۴۵۹	۱۰۲۱	۰	۰	۰	۰	۳	۳	حویق
۱۳۰۳۷	۱۵۲۵۴	۳	۲	۲	۹	۳۳	۴۹	خشکیبجار
۲۶۸۷۵	۱۵۰۶۲	۱۵	۶	۷	۸	۱۳	۴۹	خمام
۱۶۸۹۶	۵۸۷۷۳	۰	۱	۰	۱۸	۹۶	۱۱۵	دیلمان
۱۰۸۱۵	۱۲۳۹۷	۲	۰	۴	۲۷	۱۹	۵۲	رانکوه



۶-۱۰- پروانه‌های ساختمانی صادر شده برای احداث ساختمان مسکونی برحسب تعداد واحد مسکونی، مساحت زمین و مساحت زیربنا در نقاط شهری (دنباله) (فقره - متر مربع)

مساحت زیربنا	مساحت زمین	تعداد پروانه برحسب تعداد واحد مسکونی						سال و شهر
		پنج واحد و بیش‌تر	چهار واحد	سه واحد	دو واحد	یک واحد	جمع	
۲۰۴۷۲	۱۹۲۴۱	۲	۶	۷	۴۷	۱۵	۷۷	رحیم‌آباد
۱۹۲۲۳	۲۱۸۰۵	۱	۲	۰	۷	۹۱	۱۰۱	رستم‌آباد
۱۰۸۶۸۲۴	۳۶۴۹۲۰	۳۹۸	۱۸۶	۴۸۴	۲۸۹	۱۵۶	۱۵۱۳	رشت
۴۴۳۶۹	۴۳۲۵۶	۵	۲	۹	۷۰	۷۳	۱۵۹	رضوانشهر
۳۳۲۱	۴۲۹۵	۰	۰	۰	۷	۱۲	۱۹	رودبار
۵۴۶۳	۱۰۵۵۷	۰	۰	۲	۱۳	۲۲	۳۷	رودبند
۷۲۵۸۱	۵۵۰۴۵	۳۶	۱۶	۱۶	۳۴	۷۲	۱۷۴	رودسر
۳۴۷۴۳	۴۶۷۹۵	۱۱	۲	۲	۲۵	۱۷۱	۲۱۱	سنگر
۷۰۳۲۲	۴۹۰۷۲	۳۱	۳۷	۲۸	۳۷	۴۲	۱۷۵	سیاهکل
۱۴۸۹۱	۱۱۲۸۰	۱۰	۲	۹	۷	۲۰	۴۸	شفت
۷۷۴۰	۱۰۵۲۴	۰	۰	۲	۱۲	۳۰	۴۴	شلمان
۸۰۴۹۷	۴۴۲۵۶	۱۱	۲۱	۶۳	۵۵	۳۱	۱۸۱	صومعه‌سرا
۳۳۱۸۶	۱۵۹۳۹	۱۸	۹	۱۲	۹	۲۵	۷۳	فومن
۴۱۸۲۴	۳۲۳۴۹	۲۱	۶	۶	۱۲	۳۲	۷۷	کلاچای
۲۴۱۵۷	۱۳۳۵۷	۱۰	۷	۶	۶	۲۲	۵۱	کوچصفهان
۱۶۷۹۵	۲۴۸۹۷	۳	۲	۲	۱۸	۵۴	۷۹	کومله
۲۳۵۳۷	۲۱۱۲۴	۱۴	۱	۰	۲	۵۸	۷۵	کیاشهر
۷۶۲۸	۱۷۳۹۷	۰	۰	۰	۹	۴۷	۵۶	گوراب‌زرمیخ
۹۴۳۲۰	۳۵۳۵۰	۳۶	۲۰	۳۱	۳۹	۳۱	۱۵۷	لاهیجان
۲۴۴۶۲	۴۴۰۹۵	۱	۲	۳	۱۸	۱۵۱	۱۷۵	لشت‌نشاء
۹۳۷۵۲	۴۷۶۱۸	۲۶	۴۰	۵۸	۱۰۳	۲۶	۲۵۳	لنگرود
۴۴۱۹	۷۴۵۹	۰	۰	۰	۹	۳۰	۳۹	لوشان
۴۷۰۲	۹۴۰۰	۰	۱	۰	۳	۲۹	۳۳	لولمان
۸۹۹۰	۱۴۶۱۲	۰	۰	۱	۸	۳۸	۴۷	لوندویل
۷۴۸۶	۱۷۱۴۷	۰	۰	۱	۱۳	۲۹	۴۳	لیسار
۳۱۱۴۶	۱۷۳۰۰	۲۵	۴	۵	۱۰	۱۴	۵۸	ماسال
۹۰۴	۶۳۱	۱	۰	۰	۶	۳	۱۰	ماسوله
۳۴۱۶	۱۸۶۹۸	۰	۰	۰	۵	۱۲	۱۷	ماکلوان
۳۳۶۰	۱۹۹۶	۰	۲	۳	۴	۱	۱۰	مرجقل
۳۳۳۲	۳۲۷۱	۰	۱	۰	۶	۷	۱۴	منجیل
۳۹۷۱	۶۳۵۶	۰	۰	۰	۲	۱۹	۲۱	واجارگاه

مأخذ - مرکز آمار ایران (ر.م).

- مرکز آمار ایران. دفتر صنعت، معدن و زیربنایی.

۷-۱۰- پروانه‌های ساختمانی صادر شده برای احداث ساختمان مسکونی برحسب نوع اسکلت و مصالح عمده ساختمانی در نقاط شهری (فقره)

سال و شهر	جمع	آجر و آهن	آجر و چوب	بلوک سیمانی	اسکلت فلزی	بتون آرمه	سایر
۱۳۸۰	۳۵۲۹	۱۵۱	۵۱۸	۱۵۳	۳۷۰	۲۲۳۷	۱۰۰
۱۳۸۵	۴۴۷۰	۳۴	۳۶۴	۲۰۹	۴۴۷	۳۴۱۶	.
۱۳۹۰	۴۱۳۸	۷	۸	۲۰	۱۶۷	۳۹۳۶	.
۱۳۹۵	۳۶۰۹	۲	۲	۱۸	۴۶	۳۵۴۱	.
۱۳۹۶	۳۶۳۳	۲	.	۲۸	۴۴	۳۵۵۹	.
۱۳۹۷	۴۱۷۲	.	.	۳۹	۲۵	۴۱۰۸	.
۱۳۹۸	۴۴۹۴	۱	۳	۳۳	۲۰	۴۴۳۷	.
<b>۱۳۹۹</b>	<b>۵۷۵۵</b>	<b>۰</b>	<b>۱۰</b>	<b>۷</b>	<b>۵۴</b>	<b>۵۶۸۶</b>	.
آستارا	۱۹۱	.	.	.	.	۱۹۱	.
آستانه اشرفیه	۱۵۰	.	.	.	۱	۱۴۹	.
احمدسرگوراب	۸	.	.	.	.	۸	.
اسالم	۸۱	.	.	.	۱	۸۰	.
اطاقور	۶۴	.	.	.	.	۶۴	.
املش	۱۶۸	.	.	.	.	۱۶۸	.
بازار جمعه	۷۴	.	.	.	.	۷۴	.
بره‌سر	۲۵	.	.	.	۱	۲۴	.
بندرانزلی	۲۱۸	.	.	.	.	۲۱۸	.
پره‌سر	۸۵	.	.	.	.	۸۵	.
تالش	۱۵۰	.	.	.	.	۱۵۰	.
توتکابن	۹	.	.	.	.	۹	.
جیرنده	۱۷	.	.	.	۳	۱۴	.
چابکسر	۸۰	.	.	.	.	۸۰	.
چاف و چمخاله	۱۳۳	.	.	.	۱	۱۳۲	.
چوبر	۷	.	.	.	.	۷	.
حویق	۳	.	.	.	.	۳	.
خشکبیجار	۴۹	.	.	۷	.	۴۲	.
خمام	۴۹	.	.	.	.	۴۹	.
دیلمان	۱۱۵	.	.	.	.	۱۱۵	.
رانکوه	۵۲	.	.	.	.	۵۲	.





۷-۱۰- پروانه‌های ساختمانی صادر شده برای احداث ساختمان مسکونی برحسب نوع اسکلت و مصالح عمده ساختمانی در نقاط شهری (دنباله)

سال و شهر	جمع	آجر و آهن	آجر و چوب	بلوک سیمانی	اسکلت فلزی	بتون آرمه	سایر
رحیم‌آباد .....	۷۷	.	.	.	.	۷۷	.
رستم‌آباد .....	۱۰۱	.	.	.	۱	۱۰۰	.
رشت .....	۱۵۱۳	.	.	.	۲	۱۵۱۱	.
رضوانشهر .....	۱۵۹	.	.	.	.	۱۵۹	.
رودبار .....	۱۹	.	.	.	۵	۱۴	.
رودبند .....	۳۷	.	.	.	.	۳۷	.
رودسر .....	۱۷۴	.	.	.	.	۱۷۴	.
سنگر .....	۲۱۱	.	.	.	۲	۲۰۹	.
سیاهکل .....	۱۷۵	.	.	.	۱	۱۷۴	.
شفت .....	۴۸	.	.	.	.	۴۸	.
شلمان .....	۴۴	.	.	.	.	۴۴	.
صومعه‌سرا .....	۱۸۱	.	.	.	.	۱۸۱	.
فومن .....	۷۳	.	.	.	.	۷۳	.
کلاچای .....	۷۷	.	.	.	۱	۷۶	.
کوچصفهان .....	۵۱	.	.	.	.	۵۱	.
کومله .....	۷۹	.	.	.	.	۷۹	.
کیاشهر .....	۷۵	.	.	.	.	۷۵	.
گوراب‌زرمیخ .....	۵۶	.	.	.	.	۵۶	.
لاهیجان .....	۱۵۷	.	.	.	۱	۱۵۶	.
لشت‌نشاء .....	۱۷۵	.	.	.	.	۱۷۵	.
لنگرود .....	۲۵۳	.	.	.	.	۲۵۳	.
لوشان .....	۳۹	.	.	.	۲۷	۱۲	.
لولمان .....	۳۳	.	.	.	۱	۳۲	.
لوندویل .....	۴۷	.	.	.	.	۴۷	.
لیسار .....	۴۳	.	.	.	.	۴۳	.
ماسال .....	۵۸	.	.	.	.	۵۸	.
ماسوله .....	۱۰	.	۱۰	.	.	.	.
ماکلوان .....	۱۷	.	.	.	.	۱۷	.
مرجقل .....	۱۰	.	.	.	.	۱۰	.
منجیل .....	۱۴	.	.	.	۶	۸	.
واجارگاه .....	۲۱	.	.	.	.	۲۱	.

مأخذ - مرکز آمار ایران، (ر.م).

- مرکز آمار ایران، دفتر صنعت، معدن و زیربنایی.

۸-۱۰- تعداد واحد مسکونی تعیین شده در پروانه‌های ساختمانی صادر شده برحسب نوع پروانه  
و بخش متقاضی در نقاط شهری

سال و شهر	احداث و افزایش بنا	احداث بنا				افزایش بنا		
		جمع	خصوصی	تعاونی	دولتی	جمع	خصوصی	تعاونی
۱۳۸۰	۱۰۰۱۵	۹۶۵۷	۹۴۰۶	۲۴۲	۹	۳۵۸	۳۵۴	۴
۱۳۸۵	۱۳۹۸۲	۱۳۸۲۶	۱۳۸۱۳	۱۲	۱	۱۵۶	۱۵۶	۰
۱۳۹۰	۲۱۴۶۶	۲۱۲۵۶	۱۶۸۶۱	۳۶۳۵	۷۶۰	۲۱۰	۲۱۰	۰
۱۳۹۵	۱۳۳۴۵	۱۳۲۱۴	۱۳۱۱۸	۴۵	۵۱	۱۳۱	۱۳۱	۰
۱۳۹۶	۱۳۸۹۷	۱۳۷۴۹	۱۳۷۰۹	۱۸	۲۲	۱۴۷	۱۴۸	۱
۱۳۹۷	۱۵۰۵۸	۱۴۹۶۲	۱۴۸۵۹	۷۴	۲۹	۹۶	۹۶	۰
۱۳۹۸	۱۴۰۶۲	۱۳۹۸۳	۱۳۹۳۳	۴۹	۱	۷۹	۷۹	۰
<b>۱۳۹۹</b>	<b>۱۸۲۵۴</b>	<b>۱۸۱۳۲</b>	<b>۱۸۱۱۹</b>	<b>۳</b>	<b>۱۰</b>	<b>۱۲۲</b>	<b>۱۲۲</b>	<b>۰</b>
آستارا	۹۶۸	۹۶۸	۹۶۸	۰	۰	۰	۰	۰
آستانه شرفیه	۴۲۸	۴۱۸	۴۱۸	۰	۰	۱۰	۱۰	۰
احمدسرگوراب	۱۰	۱۰	۱۰	۰	۰	۰	۰	۰
اسالم	۱۳۲	۱۲۲	۱۲۲	۰	۰	۱۰	۱۰	۰
اطاقور	۱۰۱	۱۰۱	۱۰۱	۰	۰	۰	۰	۰
املش	۵۰۲	۵۰۲	۵۰۲	۰	۰	۰	۰	۰
بازار جمعه	۱۴۲	۱۴۲	۱۴۲	۰	۰	۰	۰	۰
بره‌سر	۴۳	۴۲	۴۲	۰	۰	۱	۱	۰
بندر انزلی	۱۰۲۵	۱۰۲۵	۱۰۲۵	۰	۰	۰	۰	۰
پره‌سر	۱۸۴	۱۷۶	۱۷۶	۰	۰	۸	۸	۰
تالش	۶۵۷	۶۲۶	۶۲۶	۰	۰	۳۱	۳۱	۰
توتکابن	۱۸	۱۶	۱۶	۰	۰	۲	۲	۰
چیرنده	۲۴	۲۰	۲۰	۰	۰	۴	۴	۰
چابکسر	۱۷۰	۱۵۹	۱۵۹	۰	۰	۱۱	۱۱	۰
چاف و چمخاله	۱۵۵	۱۵۵	۱۵۵	۰	۰	۰	۰	۰
چوبر	۸	۸	۸	۰	۰	۰	۰	۰
حویق	۳	۳	۳	۰	۰	۰	۰	۰
خشکبیجار	۱۰۳	۱۰۳	۱۰۳	۰	۰	۰	۰	۰
خمام	۲۴۶	۲۴۶	۲۴۶	۰	۰	۰	۰	۰
دیلمان	۱۴۵	۱۴۵	۱۴۵	۰	۰	۰	۰	۰
رانکوه	۱۰۹	۱۰۹	۱۰۹	۰	۰	۰	۰	۰



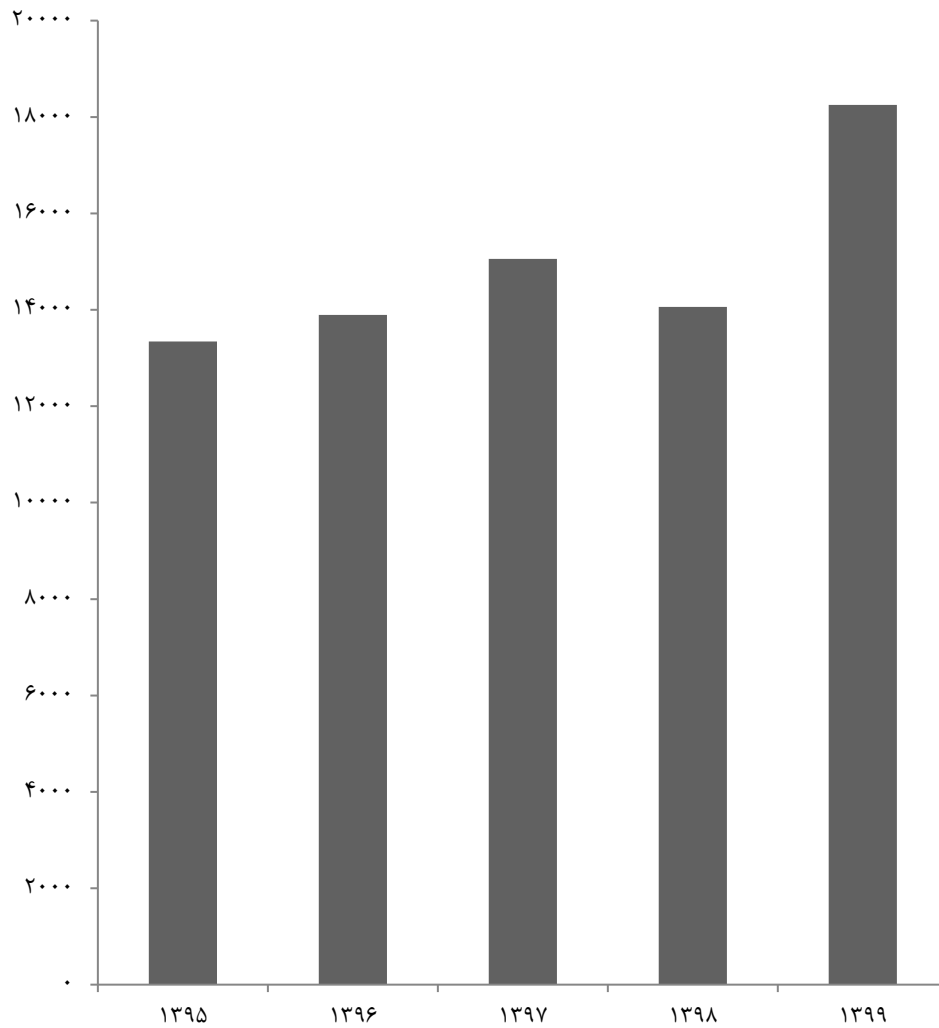
۸-۱۰- تعداد واحد مسکونی تعیین شده در پروانه‌های ساختمانی صادر شده برحسب نوع پروانه و بخش متقاضی در نقاط شهری (دنباله)

افزایش بنا				احداث بنا				احداث و افزایش بنا	سال و شهر
دولتی	تعاونی	خصوصی	جمع	دولتی	تعاونی	خصوصی	جمع		
.	.	.	.	.	.	۱۸۲	۱۸۲	۱۸۲	رحیم‌آباد.....
.	.	۱۹	۱۹	.	.	۱۲۱	۱۲۱	۱۴۰	رستم‌آباد.....
.	.	.	.	۱۰	۳	۶۴۰۴	۶۴۱۷	۶۴۱۷	رشت.....
.	.	.	.	.	.	۳۸۴	۳۸۴	۳۸۴	رضوانشهر.....
.	.	۱۷	۱۷	.	.	۲۶	۲۶	۴۳	رودبار.....
.	.	.	.	.	.	۶۷	۶۷	۶۷	رودبند.....
.	.	۲	۲	.	.	۵۷۵	۵۷۵	۵۷۷	رودسر.....
.	.	.	.	.	.	۳۸۸	۳۸۸	۳۸۸	سنگر.....
.	.	.	.	.	.	۶۰۱	۶۰۱	۶۰۱	سیاهکل.....
.	.	.	.	.	.	۱۶۴	۱۶۴	۱۶۴	شفت.....
.	.	.	.	.	.	۶۸	۶۸	۶۸	شلمان.....
.	.	.	.	.	.	۵۲۲	۵۲۲	۵۲۲	صومعه‌سرا.....
.	.	.	.	.	.	۲۵۸	۲۵۸	۲۵۸	فومن.....
.	.	۲	۲	.	.	۲۹۱	۲۹۱	۲۹۳	کلاچای.....
.	.	.	.	.	.	۱۹۳	۱۹۳	۱۹۳	کوچصفهان.....
.	.	.	.	.	.	۱۵۴	۱۵۴	۱۵۴	کومله.....
.	.	.	.	.	.	۲۳۵	۲۳۵	۲۳۵	کیاشهر.....
.	.	.	.	.	.	۷۶	۷۶	۷۶	گوراب‌زرمیخ.....
.	.	.	.	.	.	۵۹۱	۵۹۱	۵۹۱	لاهیجان.....
.	.	.	.	.	.	۲۳۶	۲۳۶	۲۳۶	لشت‌نشاء.....
.	.	.	.	.	.	۸۳۱	۸۳۱	۸۳۱	لنگرود.....
.	.	۲	۲	.	.	۵۱	۵۱	۵۳	لوشان.....
.	.	.	.	.	.	۴۴	۴۴	۴۴	لولمان.....
.	.	.	.	.	.	۷۶	۷۶	۷۶	لوندویل.....
.	.	۱	۱	.	.	۶۵	۶۵	۶۶	لیسار.....
.	.	.	.	.	.	۲۷۷	۲۷۷	۲۷۷	ماسال.....
.	.	.	.	.	.	۲۰	۲۰	۲۰	ماسوله.....
.	.	.	.	.	.	۳۴	۳۴	۳۴	ماکلوان.....
.	.	.	.	.	.	۳۱	۳۱	۳۱	مرجقل.....
.	.	۲	۲	.	.	۲۶	۲۶	۲۸	منجیل.....
.	.	.	.	.	.	۳۲	۳۲	۳۲	واجارگاه.....

مأخذ - مرکز آمار ایران. (ر.م).

- مرکز آمار ایران. دفتر صنعت، معدن و زیربنایی.

۱۰-۳- تعداد واحد مسکونی تعیین شده در پروانه‌های ساختمانی  
صادر شده توسط شهرداری‌های استان



مبنا: جدول ۸-۱۰

۹-۱۰- مشخصات ساختمان‌های شروع شده توسط بخش خصوصی در نقاط شهری

شرح	تعداد ساختمان (دستگاه)	مساحت زمین (هزار متر مربع)	سطح زیربنای طبقه همکف (هزار متر مربع)	سطح کل زیربنای طبقات (هزار متر مربع)	ارزش زمین (میلیون ریال)	هزینه ساختمان (میلیون ریال)
<b>جمع</b>						
.....	۶۲۹۶	۱۲۴۷	۷۷۴	۲۳۳۱	۶۶۶۸۰۴	۱۷۰۳۰۳۹ <sup>(۱)</sup>
.....	۶۷۹۶	۱۸۷۷	۸۷۹	۲۹۱۶	۳۰۶۲۰۸۷	۵۱۱۹۳۴۰
.....	۷۰۳۹	۱۹۳۷	۱۱۱۳	۴۳۹۷	۶۳۹۹۷۷۱	۱۵۱۳۳۸۳۳
.....	۱۹۶۳	۶۹۷	۳۴۴	۱۱۸۰	۱۱۴۹۰۳۸۲	۱۰۴۶۹۳۳۳
.....	۳۱۱۵	۵۹۱	۳۹۲	۱۶۷۹	۱۳۱۴۱۶۶۰	۱۷۵۶۸۱۰۱
.....	۵۲۳۵	۱۲۵۲	۷۵۸	۳۷۱۳	۲۶۱۹۹۰۹۷	۶۱۸۴۶۵۳۰
.....	۴۳۷۶	۹۸۶	۶۷۹	۲۹۱۸	۵۲۹۸۳۱۹۳	۷۵۳۰۷۴۱۸
.....	<b>۵۸۶۱</b>	<b>۱۴۰۲</b>	<b>۸۹۶</b>	<b>۳۹۱۳</b>	<b>۱۱۲۹۹۷۴۹۰</b>	<b>۱۷۶۱۹۴۱۴۲</b>
<b>ساختمان مسکونی</b>						
.....	۵۷۶۲	۱۰۹۸	۶۶۵	۲۰۰۸	۵۰۸۸۸۷	۱۴۱۷۷۳۶
.....	۶۲۹۲	۱۴۲۴	۷۰۵	۲۵۴۲	۲۶۸۶۰۸۳	۴۴۵۲۷۲۱
.....	۶۱۹۳	۱۶۱۳	۹۲۱	۳۸۸۹	۴۹۶۰۰۸۰	۱۳۰۹۶۲۲۴
.....	۱۵۵۲	۵۲۱	۲۳۸	۸۷۲	۷۱۲۶۰۶۱	۷۳۳۵۵۳۰
.....	۲۱۹۳	۴۳۴	۲۸۴	۱۲۸۱	۷۹۹۳۱۵۴	۱۲۷۴۱۰۲۲
.....	۴۸۶۵	۹۸۳	۶۹۹	۳۳۱۳	۲۲۰۶۹۱۹۸	۵۵۶۱۱۶۲۹
.....	۲۹۲۸	۶۵۲	۴۶۴	۲۲۵۰	۲۹۶۸۸۸۸۶	۵۸۲۰۵۷۸۰
.....	<b>۴۶۳۱</b>	<b>۱۰۶۹</b>	<b>۶۷۰</b>	<b>۳۰۰۰</b>	<b>۸۷۳۳۹۶۶۶</b>	<b>۱۳۵۶۵۱۷۱۸</b>
<b>ساختمان غیر مسکونی</b>						
.....	۴۱	۴۰	۳۰	۴۲	۲۵۱۶۶	۵۹۷۲۳
.....	۳۳۷	۴۰۸	۱۴۳	۲۳۲	۱۹۹۴۰۴	۴۱۶۵۴۶
.....	۴۸۷	۲۳۳	۱۳۰	۲۴۰	۶۸۴۵۸۴	۱۰۶۲۵۰۹
.....	۷۷	۱۱۷	۶۰	۱۰۹	۲۸۴۱۳۷۱	۱۳۱۷۵۲۱
.....	۵۴۰	۹۲	۶۳	۱۴۴	۳۴۸۶۵۱۰	۱۸۲۶۵۰۸
.....	۱۹۷	۲۱۷	۱۲۲	۲۵۷	۲۵۲۲۱۹۳	۳۲۲۱۵۲۶
.....	۱۰۰۸	۲۳۶	۱۴۶	۲۵۳	۱۶۹۱۰۷۱۲	۹۴۲۳۰۵۰
.....	<b>۳۱۴</b>	<b>۱۰۸</b>	<b>۷۴</b>	<b>۱۵۳</b>	<b>۷۸۷۰۰۷۸</b>	<b>۵۵۵۵۴۱۴</b>
<b>ساختمان مسکونی و غیر مسکونی توأم</b>						
.....	۴۹۳	۱۰۹	۷۹	۲۸۱	۱۳۲۷۵۱	۲۲۵۵۸۰
.....	۱۶۷	۴۵	۳۱	۱۴۲	۱۷۶۶۰۰	۲۵۰۰۷۳
.....	۳۵۹	۹۱	۶۳	۲۶۸	۷۵۵۱۰۸	۹۷۵۱۰۰
.....	۳۳۴	۵۹	۴۵	۱۹۸	۱۵۲۲۹۵۰	۱۸۱۶۲۸۳
.....	۳۸۲	۶۵	۴۵	۲۵۳	۱۶۶۱۹۹۵	۳۰۰۰۵۷۰
.....	۱۷۳	۵۲	۳۶	۱۴۳	۱۶۰۷۷۰۶	۲۹۱۳۳۷۵
.....	۴۴۰	۹۸	۶۸	۳۱۵	۶۳۸۳۵۹۵	۷۶۷۸۵۸۹
.....	<b>۹۱۶</b>	<b>۲۲۶</b>	<b>۱۵۲</b>	<b>۷۶۱</b>	<b>۱۷۷۸۷۷۴۶</b>	<b>۳۴۹۸۷۰۱۰</b>

۱- آمار اصلاح شده است.

مأخذ- بانک مرکزی جمهوری اسلامی ایران.

## ۱۰-۱- مشخصات ساختمان‌های تکمیل شده توسط بخش خصوصی در نقاط شهری

شرح	تعداد ساختمان (دستگاه)	مساحت زمین (هزار متر مربع)	سطح زیربنای طبقه همکف (هزار متر مربع)	سطح کل زیربنای طبقات (هزار متر مربع)	ارزش زمین (میلیون ریال)	هزینه ساختمان (میلیون ریال)
<b>جمع</b>						
.....	۶۳۴۳	۱۲۳۶	۷۱۱	۱۸۷۵	۴۱۲۰۳۵ <sup>(۱)</sup>	۱۲۱۹۶۹۹
.....	۴۵۷۵	۹۹۰	۵۴۴	۱۷۳۷	۱۸۱۷۶۳۹	۲۸۴۹۷۹۵
.....	۶۰۲۲	۱۶۵۶	۹۰۰	۳۲۰۵	۵۷۱۴۲۵۹	۱۱۴۷۸۲۸۵
.....	۲۱۲۱	۶۳۳	۳۶۸	۱۶۳۳	۹۶۹۷۹۵۰	۱۳۲۰۷۶۶۳
.....	۳۴۰۰	۷۵۳	۵۰۶	۲۰۹۲	۱۱۰۲۴۰۶۸	۱۸۰۸۹۸۹۸
.....	۳۵۲۵	۸۵۴	۵۵۶	۲۴۳۶	۲۲۳۶۶۶۳۵	۲۷۳۸۱۹۰۰
.....	۳۸۶۱	۹۰۷	۵۵۹	۲۳۳۴	۴۶۵۵۰۱۴۵	۳۸۴۲۰۸۴۵
.....	۴۳۰۷	۹۲۹	۶۷۹	۳۱۳۸	۷۷۷۸۶۳۴۷	۶۹۰۷۴۴۶۲
<b>ساختمان مسکونی</b>						
.....	۵۵۳۲	۱۰۷۸	۵۹۶	۱۵۲۰	۳۷۸۹۹۵	۹۶۵۵۱۹
.....	۳۶۰۳	۷۱۰	۴۱۰	۱۴۹۷	۱۴۲۱۲۵۲	۲۴۶۶۲۳۸
.....	۴۹۳۸	۱۱۷۳	۶۶۹	۲۵۷۱	۴۰۸۸۱۶۶	۸۷۳۶۵۶۸
.....	۱۹۳۸	۴۹۸	۲۹۱	۱۴۲۲	۸۰۷۵۸۸۳	۱۱۳۴۷۴۸۳
.....	۲۷۸۵	۵۷۷	۳۸۳	۱۷۹۷	۷۸۱۴۶۱۱	۱۴۹۵۵۲۴۴
.....	۲۵۷۱	۵۴۱	۳۶۸	۱۶۶۹	۱۳۱۰۹۴۴۱	۲۷۳۸۱۹۰۰
.....	۲۴۸۶	۵۰۴	۳۵۸	۱۶۴۴	۳۱۰۱۶۱۱۳	۲۸۴۷۲۴۰۵
.....	۳۷۰۰	۷۵۷	۵۶۸	۲۸۲۴	۶۰۴۷۵۰۱۵	۶۲۵۱۹۱۴۶
<b>ساختمان غیر مسکونی</b>						
.....	۲۸	۴۳	۱۸	۳۰	۲۰۰۰۵	۲۵۳۱۰
.....	۷۳۷	۲۳۸	۱۰۸	۱۴۴	۲۴۴۷۳۸	۲۳۳۰۴۹
.....	۳۷۵	۳۷۲	۱۵۲	۳۳۸	۸۱۴۷۳۶	۱۶۱۸۶۶۲
.....	۷۳	۱۰۴	۵۷	۱۰۴	۹۶۴۵۳۳	۹۸۲۸۲۰
.....	۴۷۹	۱۵۴	۱۰۴	۱۹۳	۲۵۱۶۰۹۵	۲۲۱۸۷۹۲
.....	۲۲۷	۱۵۰	۷۲	۱۸۸	۲۲۲۰۹۵۲	۲۸۹۴۸۵۳
.....	۶۸۰	۲۵۸	۱۰۰	۲۵۵	۶۸۶۵۷۷۸	۳۸۶۰۹۰۸
.....	۳۱۲	۱۱۱	۶۵	۱۴۷	۹۸۸۰۰۱۴	۳۵۰۱۹۵۸
<b>ساختمان مسکونی و غیر مسکونی توأم</b>						
.....	۷۷۳	۱۱۵	۹۷	۳۲۶	۱۳۰۳۵	۲۲۸۸۷۰
.....	۲۳۵	۴۲	۲۶	۹۶	۱۵۱۶۴۹	۱۵۰۵۰۸
.....	۷۰۹	۱۱۰	۸۰	۲۹۷	۸۱۱۳۵۷	۱۱۲۳۰۵۵
.....	۱۱۰	۳۱	۲۱	۱۰۷	۶۵۷۵۳۴	۸۷۷۳۶۰
.....	۱۳۶	۲۲	۱۹	۱۰۳	۶۹۳۳۶۳	۹۱۵۸۶۲
.....	۷۲۸	۱۶۳	۱۱۷	۵۸۰	۷۰۳۶۲۴۲	۸۱۱۴۶۷۲
.....	۶۹۵	۱۴۵	۱۰۱	۴۳۵	۸۶۶۸۲۵۴	۶۰۸۷۵۳۲
.....	۲۹۶	۶۰	۴۵	۱۶۷	۷۴۳۱۳۱۸	۳۰۵۳۳۵۸

۱- آمار اصلاح شده است.

مأخذ- بانک مرکزی جمهوری اسلامی ایران.

۱۱-۱۰- سرمایه‌گذاری بخش خصوصی بر حسب ساختمان‌های شروع شده، نیمه‌تمام و تکمیل شده در نقاط شهری (میلیون ریال)

سال	جمع	ساختمان‌های شروع شده	ساختمان‌های نیمه‌تمام	ساختمان‌های تکمیل شده
۱۳۸۵	۵۰۳۱۴۳۳	۱۸۳۷۱۴۱	۲۲۵۹۳۹۴	۹۳۴۸۹۸
۱۳۹۰	۱۶۹۱۶۷۴۶	۴۸۳۷۷۸۶	۹۲۶۵۲۰۳	۲۸۱۳۷۵۷
۱۳۹۵	۱۷۰۳۵۰۹۵	۳۳۷۰۴۶۵	۹۹۰۳۷۵۷	۳۷۶۰۸۷۳
۱۳۹۶	۲۱۵۱۹۲۰۰	۵۴۸۶۱۳۶	۱۲۳۱۷۵۷۵	۳۷۱۵۴۸۹
۱۳۹۷	۵۰۰۲۶۰۱۱	۱۴۰۳۷۳۸۳	۲۷۷۵۷۵۸۵	۸۲۳۱۰۴۴
۱۳۹۸	۷۸۰۹۰۲۱۳	۱۸۱۹۱۹۷۸	۴۶۰۹۲۹۱۷	۱۳۸۰۵۳۱۸
۱۳۹۹	۱۴۵۲۳۲۱۸۱	۳۵۴۳۹۶۸۷	۱۹۸۱۰۷۵۸	۱۹۹۷۱۷۳۷

مأخذ- بانک مرکزی جمهوری اسلامی ایران.

۱۲-۱۰- تعداد، متوسط سطح زیربنا و متوسط هزینه یک مترمربع ساختمان واحدهای مسکونی تکمیل شده توسط بخش خصوصی در نقاط شهری (متر مربع - هزار ریال)

سال	تعداد	متوسط زیربنا	متوسط هزینه یک مترمربع ساختمان <sup>(۱)</sup>
۱۳۸۵	۱۵۱۶۲	۱۰۴	۱۶۴۷
۱۳۹۰	۲۴۷۴۷	۱۱۴	۳۳۹۸
۱۳۹۵	۱۱۳۷۱	۱۳۴	۷۹۸۰ <sup>(۲)</sup>
۱۳۹۶	۱۴۳۹۱	۱۳۱	۸۳۲۵
۱۳۹۷	۱۴۷۷۴	۱۴۹	۹۸۱۰
۱۳۹۸	۱۲۹۵۳	۱۵۷	۱۷۲۳۴
۱۳۹۹	۲۰۴۱۲	۱۴۶	۲۲۱۴۲

۱- شامل ساختمان‌های مسکونی و غیرمسکونی توأم نمی‌باشد.

۲- آمار اصلاح شده است.

مأخذ- بانک مرکزی جمهوری اسلامی ایران.

۱۳-۱۰- تعداد و هزینه انواع ساختمان‌های احداث شده توسط اداره کل راه و شهرسازی استان  
(میلیون ریال)

ساختمان‌های دولتی		واحدهای مسکونی		سال
هزینه	تعداد	هزینه	تعداد	
۴۸۹۲	۲۶	۲۱۴۷	۳۲	۱۳۸۰
۱۴۵۸۹	۲۸	۴۷۸۹	۲۱	۱۳۸۵
۳۰۳۳۹	۳۰	.	.	۱۳۹۰
۱۶۹۶۱	۶	.	.	۱۳۹۵
۱۸۳۰۲	۱۰	.	.	۱۳۹۶
۲۷۷۳۰	۱۰	.	.	۱۳۹۷
۲۴۵۰۲	۸	.	.	۱۳۹۸
۲۴۸۳۸۹	۲۱	.	.	۱۳۹۹

عمران شهری (پروژه)		مراکز آموزشی		مراکز درمانی		سال
هزینه	تعداد	هزینه	تعداد	هزینه	تعداد	
۵۲۴	۵	۴۹۰۹	۱۴	.	.	۱۳۸۰
۴۱۳۳	۱۳	۲۰۲۸۵	۱۷	.	.	۱۳۸۵
۶۶۴۴	۲۲	۱۷۰۶	۲۲	.	.	۱۳۹۰
۱۰۶۶	۳۰	۱۰۰۰	۱	۳۹۰۰	۱	۱۳۹۵
۹۱۶۵	۲۸	۴۴۹۶	۲	۶۲۶۶	۳	۱۳۹۶
۸۲۴۹	۲۴	۲۵۲۶	۲	۶۰۰۰	۱	۱۳۹۷
۶۷۶۰	۲۷	.	.	۱۷۸۲۵	۱	۱۳۹۸
۴۳۰۵	۱۴	۳۶۵۰	۱	۷۰۰۰	۱	۱۳۹۹

مأخذ- سازمان مسکن و شهرسازی استان گیلان.  
- اداره کل راه و شهرسازی استان گیلان.



۱۴-۱۰- زمین های واگذار شده توسط اداره کل راه و شهرسازی استان برحسب نوع استفاده (مترمربع)

احداث واحد غیرمسکونی		احداث واحد مسکونی		سال و شهرستان
مساحت زمین	تعداد قطعه زمین	مساحت زمین	تعداد قطعه زمین	
۸۲۶۷۸۲	۵۶	۱۴۰۱۶۶	۲۷۹	۱۳۸۰
۱۳۵۰۷۹	۳۰	۶۶۴۵۵	۲۲۹	۱۳۸۵
۶۹۸۰۴	۴۴	۳۲۵۲۷	۱۲۳	۱۳۹۰
۳۵۹۱۹۰	۲۵	۳۶۰۵۲۷	۵۹۹	۱۳۹۵
۲۷۶۷۱۸	۳۵	۳۰۲۲۵۷	۵۴۴	۱۳۹۶
۲۹۱۸۷	۲۰	۵۶۸۸۸	۲۳۵	۱۳۹۷
۹۲۷۸	۱۲	۸۷۷۹۴	۲۹۷	۱۳۹۸
<b>۱۵۷۵۵۶</b>	<b>۱۹</b>	<b>۴۴۸۷۸</b>	<b>۱۰۳</b>	<b>۱۳۹۹</b>
۲۶	۱	۱۰۲۸	۶	آستارا
.	.	۵۳۸۸	۲۵	آستانه اشرفیه
.	.	.	.	املش
۴۵	۱	۱۱۶۰۴	۳۷	بندر انزلی
.	.	۶۱	۱	تالش
۱۵۶۸۹۰	۱۵	۱۴۴۰۰	۲۳	رشت
.	.	.	.	رضوانشهر
.	.	۴۸۹۶	۱	رودبار
.	.	۱۴۵۵	۳	رودسر
.	.	.	.	سیاهکل
.	.	.	.	شفت
.	.	۲۵۹	۱	صومعه سرا
۲۹۶	۱	۵۵۰۳	۴	فومن
.	.	.	.	لاهیجان
.	.	۲۸۳	۲	لنگرود
۳۰۰	۱	.	.	ماسال

مأخذ- سازمان مسکن و شهرسازی استان گیلان.

- اداره کل راه و شهرسازی استان گیلان.

## ۱۰-۱۵- مشخصات عمومی شرکت‌های تعاونی مسکن فعال در پایان اسفند

سال	تعداد	اعضاء	شاغلان	سرمایه (میلیون ریال)
۱۳۸۰	۴۳	۷۳۲۲	۱۹۰	۵۱۷۲
۱۳۸۵	۶۰	۹۶۰۳	۵۵۱	۱۳۲۴۸
۱۳۹۰	۲۰۴	۳۴۸۲۴	۱۶۸۶	۱۹۳۴۵
۱۳۹۵	۱۹۲	۳۱۹۶۴	۴۹۷۹	۴۵۲۶۱
۱۳۹۶	۱۹۲	۳۲۷۴۰	۴۶۹۶	۴۶۴۸۷
۱۳۹۷	۱۶۹	۲۹۳۹۷	۴۰۷۰	۴۵۱۶۳
۱۳۹۸	۱۵۳	۲۵۹۵۸	۳۶۱۴	۴۲۴۸۲
۱۳۹۹	۱۵۵	۲۶۰۶۴	۳۶۹۸	۴۳۳۶۷

مأخذ- اداره کل تعاون استان گیلان.

- اداره کل تعاون کار و رفاه اجتماعی استان گیلان.

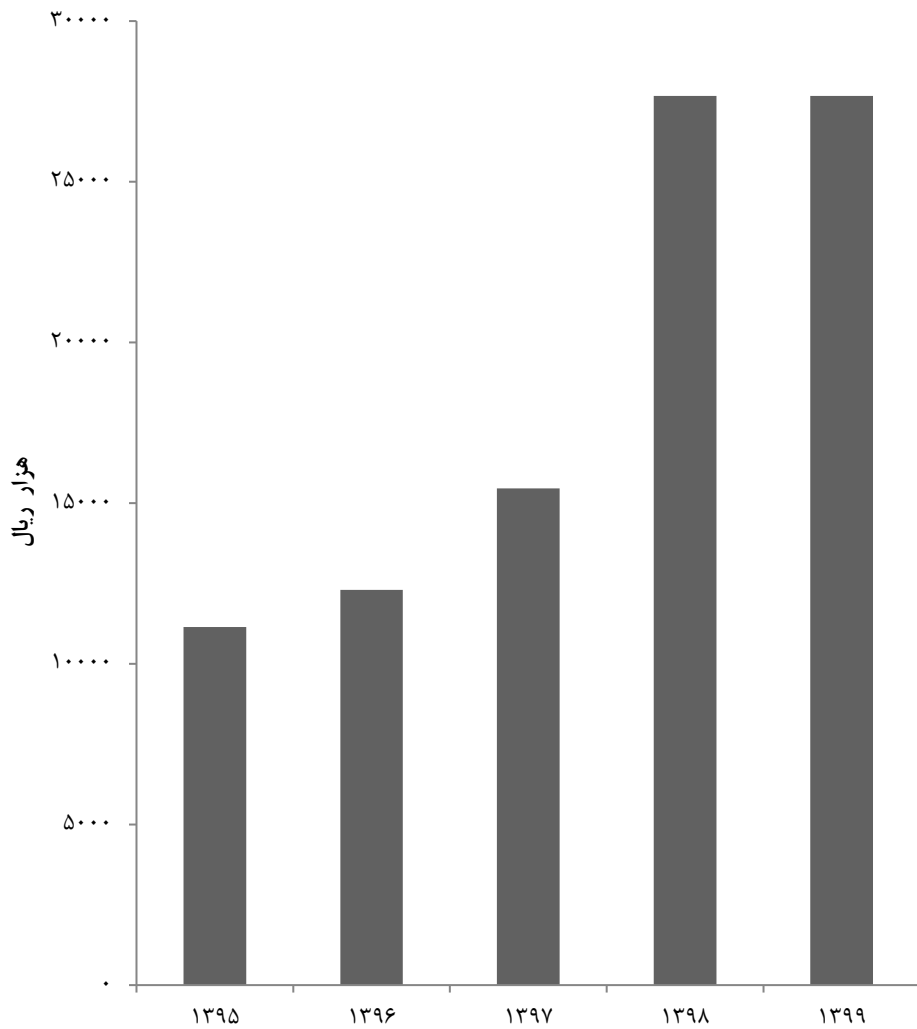
## ۱۰-۱۶- متوسط قیمت یک مترمربع زمین ساختمان‌های مسکونی کلنگی و زیربنای واحدهای مسکونی معامله شده در بنگاه‌های معاملات ملکی در شهر رشت (هزار ریال)

سال	متوسط قیمت یک مترمربع زمین ساختمان‌های مسکونی کلنگی	متوسط قیمت یک مترمربع زیربنای واحدهای مسکونی
۱۳۸۰	۷۲۷	۱۲۵۸
۱۳۸۵	۲۹۹۹	۳۹۲۰
۱۳۹۰	۲۲۲۰	۶۵۷۷
۱۳۹۵	۳۴۰۳	۱۱۱۴۳
۱۳۹۶	۳۸۱۵	۱۲۲۹۸
۱۳۹۷	۴۹۸۹	۱۵۴۶۱
۱۳۹۸	۷۶۸۸	۲۷۶۷۵
۱۳۹۹	۱۴۷۱۳	۵۸۲۵۶

مأخذ- مرکز آمار ایران (ر.م).

- مرکز آمار ایران. دفتر صنعت، معدن و زیربنایی.

۱۰-۴- متوسط قیمت یک مترمربع زیربنای واحدهای مسکونی در شهر رشت



مبنا: جدول ۱۶-۱۰

۱۷-۱۰- متوسط اجاره بهای ماهانه در قراردادهای منعقد شده بین موجر و مستأجر در بنگاه‌های معاملات ملکی به ازای یک مترمربع زیربنای واحد مسکونی در شهر رشت (ریال)

اجاره بها	سال
۵۵۸۹	۱۳۸۰
۲۱۹۲۴	۱۳۸۵
۳۸۹۸۸	۱۳۹۰
۷۱۰۳۹	۱۳۹۵
۷۸۲۷۳	۱۳۹۶
۹۲۸۷۲	۱۳۹۷
۱۱۳۳۳۷	۱۳۹۸
۱۸۰۷۵۷	۱۳۹۹

مأخذ- مرکز آمار ایران.(ر.م).

- مرکز آمار ایران. دفتر صنعت، معدن و زیربنایی.

۱۸-۱۰- واحدهای مسکونی معمولی بر حسب تعداد خانوار معمولی ساکن

اظهاری نشده	۴ خانوار و بیش تر	۳ خانوار	۲ خانوار	۱ خانوار	جمع	شرح
۴۸۱۱	۱۰۳۸	۵۵۸۵	۴۶۶۱۸	۳۸۹۰۳۶	۴۴۷۰۸۸	آبان ۱۳۷۵
۰	۷۵۵	۳۹۶۶	۴۲۳۰۰	۵۶۹۵۷۲	۶۱۶۵۹۳	آبان ۱۳۸۵ <sup>(۱)</sup>
۵۲۱	۲۵۴	۲۲۴۷	۲۹۱۵۹	۷۱۱۸۸۵	۷۴۴۰۶۶	آبان ۱۳۹۰ <sup>(۱)</sup>
۰	۵۱	۷۳۵	۱۵۱۳۲	۱۰۸۱۵۰۵	۱۲۴۴۲۳	آبان ۱۳۹۵ <sup>(۱)</sup>
۰	۳۳	۳۱۲	۶۰۱۴	۵۲۰۳۶۷	۵۲۶۷۲۶	نقاط شهری
۰	۱۸	۴۲۳	۹۱۱۸	۲۸۸۱۳۸	۲۹۷۶۹۷	نقاط روستایی

۱- شامل خانوارهای گروهی و معمولی ساکن در واحدهای مسکونی معمولی می‌باشد.

مأخذ- مرکز آمار ایران.(ر.م).

- مرکز آمار ایران. دفتر جمعیت، نیروی کار و سرشماری.

۱۹-۱۰- خانوارهای معمولی ساکن<sup>(۱)</sup> در واحدهای مسکونی معمولی بر حسب نحوه تصرف محل سکونت

شرح	جمع	ملکی عرصه و اعیان	ملکی اعیان	استیجاری	در برابر خدمت	رایگان	سایر	اظہار نشده
آبان ۱۳۷۵.....	۵۱۱۶۳۲	۳۸۵۶۵۱	۱۲۱۳۶	۶۶۲۸۶	۶۱۴۹	۳۶۴۷۰	۱۳۰۹	۳۶۳۱
آبان ۱۳۸۵ <sup>(۲)</sup> .....	۶۶۸۸۱۶	۴۸۲۶۰۱	۱۵۵۵۱	۱۲۱۷۴۷	۸۰۷۱	۳۳۳۳۶	۴۳۶۹	۳۱۴۱
آبان ۱۳۹۰.....	۷۷۶۸۱۲	۵۱۷۰۹۸	۲۸۲۷۲	۱۶۳۹۶۲	۶۶۵۸	۵۰۹۶۶	۵۷۲۴	۴۱۳۲
<b>آبان ۱۳۹۵.....</b>	<b>۱۴۱۱۹۱</b>	<b>۵۸۱۷۰۳۶</b>	<b>-</b>	<b>۱۹۲۰۳۲</b>	<b>-</b>	<b>-</b>	<b>۶۱۵۷۱</b>	<b>۵۵۲</b>
نقاط شهری.....	۵۳۳۴۷۴	۳۳۰۳۸۳	-	۱۶۵۴۲۸	-	-	۳۷۳۶۵	۲۹۸
نقاط روستایی.....	۳۰۷۷۱۷	۲۵۶۶۵۳	-	۲۶۶۰۴	-	-	۲۴۲۰۶	۲۵۴

۱- اطلاعات سال‌های ۱۳۸۵، ۱۳۹۰ و ۱۳۹۵ شامل خانوارهای گروهی و معمولی ساکن در واحدهای مسکونی معمولی می‌باشد.

۲- اطلاعات سال ۱۳۸۵ به‌صورت برآورد می‌باشد.

مأخذ- مرکز آمار ایران، (م.ر).

- مرکز آمار ایران، دفتر جمعیت، نیروی کار و سرشماری.

۲۰-۱۰- واحدهای مسکونی معمولی برحسب نوع اسکلت و مصالح عمده به کار رفته در ساختمان

## در نقاط شهری و روستایی


شرح	جمع کل	اسکلت فلزی	بتون آرمه	سایر		
				جمع	آجر و آهن یا سنگ و آهن	آجر و چوب یا سنگ و چوب
<b>آبان ۱۳۸۵<sup>(۱)</sup></b>						
کل استان .....	۶۱۶۵۹۳	۴۸۶۰۶	۱۴۷۱۰۹	۴۱۸۳۹۰	۴۲۴۸۹	۱۲۱۴۱۴
نقاط شهری .....	۳۴۵۰۵۸	۴۵۷۷۶	۱۱۹۷۳۳	۱۷۷۷۸۷	۳۱۸۸۱	۵۶۶۲۲
نقاط روستایی .....	۲۷۱۵۳۵	۲۸۳۰	۲۷۳۷۶	۲۴۰۶۰۳	۱۰۶۰۸	۶۴۷۹۲
<b>آبان ۱۳۹۰</b>						
کل استان .....	۷۴۴۰۶۶	۴۳۲۴۲	۲۵۸۰۱۴	۴۳۸۶۹۲	۴۰۷۳۷	۸۵۴۷۱
نقاط شهری .....	۴۵۸۹۰۰	۴۰۷۶۴	۲۰۹۵۵۲	۲۰۶۰۳۰	۳۲۸۲۸	۴۱۶۷۷
نقاط روستایی .....	۲۸۵۱۶۶	۲۴۷۸	۴۸۴۶۲	۲۳۲۶۶۲	۷۹۰۹	۴۳۷۹۴
<b>آبان ۱۳۹۵</b>						
کل استان .....	۸۲۴۴۳۳	۵۷۳۷۱	۳۸۹۶۴۵	۳۷۵۹۵۷	۲۷۹۸۵	۶۵۹۳۳
نقاط شهری .....	۵۲۶۷۲۶	۵۳۲۳۴	۲۹۵۴۸۳	۱۷۷۱۸۰	۲۰۳۰۶	۳۱۷۵۳
نقاط روستایی .....	۲۹۷۶۹۷	۴۱۳۷	۹۴۱۶۲	۱۹۸۷۷۷	۷۶۷۹	۳۴۱۸۰

شرح	تمام آجر یا سنگ و آجر	تمام چوب	خشت و چوب	خشت و گل	سایر	
					سایر	اظهار نشده
<b>آبان ۱۳۸۵<sup>(۱)</sup></b>						
کل استان .....	۲۹۴۵۱	۷۸۸۳	۲۱۳۷۷	۷۰۴۴	۱۹۰۲۰	۲۴۸۷
نقاط شهری .....	۱۶۱۳۴	۷۰۴	۲۱۹۷	۱۲۹۳	۱۷۴۶	۱۷۶۲
نقاط روستایی .....	۱۳۳۱۷	۷۱۷۹	۱۹۱۸۰	۵۷۵۱	۱۷۲۷۴	۷۲۵
<b>آبان ۱۳۹۰</b>						
کل استان .....	۴۱۱۹۹	۸۴۸۲	۲۳۲۶۵	۹۳۸۲	۶۷۲۶	۴۱۱۸
نقاط شهری .....	۲۵۹۰۳	۱۲۲۵	۲۳۸۳	۲۰۷۲	۶۶۳	۲۵۵۴
نقاط روستایی .....	۱۵۲۹۶	۷۲۵۷	۲۰۸۸۲	۷۳۱۰	۶۰۶۳	۱۵۶۴
<b>آبان ۱۳۹۵</b>						
کل استان .....	۳۸۳۷۹	۶۶۰۱	۱۶۶۶۵	۸۰۵۷	۱۱۴۶۶	۱۴۵۰
نقاط شهری .....	۲۱۲۸۳	۹۳۷	۲۱۲۵	۱۴۲۳	۵۷۹۵	۸۲۹
نقاط روستایی .....	۱۷۰۹۶	۵۶۶۴	۱۴۵۴۰	۶۶۳۴	۵۶۷۱	۶۲۱

۱- اطلاعات سال ۱۳۸۵ به صورت برآورد می‌باشد.

مأخذ- مرکز آمار ایران. دفتر جمعیت، نیروی کار و سرشماری.

**بازرگانی و هتلداری**  
**فصل ۱۱**







### مقدمه

آمارهای این فصل شامل سه فعالیت عمده "بازرگانی داخلی"، "بازرگانی خارجی" و "هتلداری" است.

### ۱- بازرگانی داخلی

نخستین آمارگیری از کارگاه‌های بازرگانی، در سال ۱۳۳۲ در شهر تهران و در سال ۱۳۳۶ در شهر اصفهان، توسط اداره کل آمار عمومی وزارت کشور اجرا شد. در سال ۱۳۴۴، اداره کل آمار بازرگانی وزارت دارایی وقت با رعایت توصیه‌های سازمان ملل متحد، در زمینه بازرگانی داخلی طرحی تهیه کرد که نتایج آن منتشر شد. در سال ۱۳۴۵، اداره کل آمار وزارت اقتصاد وقت، از کارگاه‌های عمده‌فروشی شهر تهران و حومه به صورت آزمایشی، سرشماری به عمل آورد که نتایج آن در سال ۱۳۴۶ انتشار یافت. همچنین اداره مذکور، از سال ۱۳۴۶ تا

۱۳۵۱ از طریق آمارگیری نمونه‌ای، اطلاعات مربوط به کارگاه‌های بازرگانی ۲۵۰ شهر کشور را گردآوری و نتایج آن را منتشر کرد. بانک مرکزی جمهوری اسلامی ایران نیز در ارتباط با تنظیم حساب‌های ملی، از سال‌ها قبل نسبت به جمع‌آوری آمارهای بازرگانی، اقدام کرده است.

مرکز آمار ایران، طی سال‌های ۱۳۵۵ و ۱۳۵۶، در قالب اجرای دو طرح نمونه‌گیری آزمایشی که یکی در شهر رشت و دیگری در شهرهای تهران، زاهدان، کرمانشاه و خرمشهر انجام شد، اقداماتی را در این زمینه آغاز کرد. در سرشماری عمومی نفوس و مسکن سال‌های ۱۳۵۵ و ۱۳۶۵ و آمارگیری جمعیت ۱۳۷۰ نیز آمارهایی در مورد کارگاه‌های بازرگانی در سطح

کشورگردآوری شد.

در اواخر سال ۱۳۶۶ و اوایل سال ۱۳۶۷، آمارگیری از کارگاه‌های خرید و فروش کالا در نقاط شهری، به مقیاس وسیع توسط مرکز آمار ایران به مرحله اجرا در آمد. سپس در سال ۱۳۶۹، اطلاعات آماری کارگاه‌های مذکور، در دو زیرجامعه شهری و روستایی گردآوری شد. در سال ۱۳۷۳، طرح آمارگیری از کارگاه‌های بازرگانی (محل خرید و فروش کالا)، به صورت نمونه‌ای اجرا شد.

اطلاعات آماری در زمینه شرکت‌های تعاونی شهری، از سال ۱۳۳۹ و آمار شرکت‌های تعاونی روستایی، از سال ۱۳۴۲ از سازمان‌های ذی‌ربط اخذ و در سالنامه‌های آماری کشور درج شده است. در این فصل، آمار شرکت‌ها و اتحادیه‌های تعاونی روستایی، از سازمان تعاون روستایی و مشخصات سایر شرکت‌ها و اتحادیه‌های تعاونی، از اداره کل تعاون، کار و رفاه اجتماعی اخذ و ارائه شده است.

## ۲- بازرگانی خارجی

آمار بازرگانی خارجی ایران از سال ۱۲۷۹ به طور مستمر منتشر می‌شود. آمار مذکور، سالانه بر مبنای اطلاعات مندرج در اظهارنامه‌های ورودی و خروجی کالاهای ترخیص شده قطعی از گمرکات استان، توسط گمرک جمهوری اسلامی ایران در استان تهیه می‌شود.

## ۳- هتلداری

آمارهایی در زمینه کیفیت اقامتگاه‌های کشور، تعداد اتاق و تعداد تخت آن، در این فصل درج شده است که تا سال ۱۳۸۲ از سازمان ایرانگردی و جهانگردی وزارت فرهنگ و ارشاد اسلامی اخذ می‌شد، اما از اواخر سال ۱۳۸۲ با ادغام سازمان‌های ایرانگردی و جهانگردی و میراث فرهنگی کشور و تشکیل "سازمان میراث فرهنگی و گردشگری"، آمار مذکور از این سازمان اخذ گردید، ذکر این نکته ضروری می‌باشد که در سال ۱۳۹۱ سازمان صنایع دستی با سازمان فوق ادغام و تحت عنوان اداره کل میراث فرهنگی صنایع دستی و گردشگری استان گیلان فعالیت می‌کند. ارائه این آمارها دارای سابقه طولانی است و از زمان تشکیل سازمان جلب سیاحان در سال ۱۳۴۲، گردآوری و از سال ۱۳۴۵، در سالنامه آماری کشور درج می‌شود.

### تعاریف و مفاهیم به کار رفته در این فصل

به شرح زیر است:

**صادرات:** عبارت است از فروش، معامله تهاتری و یا اهدای کالا و خدمات یک کشور به کشورهای دیگر، پس از انجام تشریفات گمرکی و رعایت سایر مقررات. صادرات نامبرده زیر، جزو آمار صادرات منظور نشده‌اند:

الف- صادرات موقت.

ب- کابوتاژ.

ج- سوخت و روغن وسایل نقلیه زمینی و هوایی.

د- کالاهای همراه مسافر موضوع ماده ۳۲ قانون.

ضمناً صادرات موارد زیر در صادرات غیرنفتی

منظور نمی‌گردند و توسط شرکت ملی نفت و

شرکت ملی گاز ایران صادر و تابع مقررات

خاص خود می‌باشد:

الف- نفت خام

ب- گاز طبیعی

ج- نفت کوره

د- نفت سفید

ه- نفت گاز (گازوییل)

و- میعانات گازی

طبقه‌بندی آماری کالاها تا سال ۱۳۷۴، بر

مبنای ردیف‌ها و تعاریف مندرج در جدول

تعرفه‌گمرکی بروکسل مصوب سی‌ام خردادماه

۱۳۵۰ می‌باشد که طبق مقررات عمومی

صادرات و واردات، تقسیماتی فرعی در آن به

عمل آمده است. از سال ۱۳۷۵، طبقه‌بندی

بین‌المللی جدید که نظام هماهنگ توصیف و

کدگذاری کالا نامیده می‌شود، جایگزین

طبقه‌بندی قبلی شده است که شامل بیست و

یک قسمت به شرح زیر می‌باشد:

قسمت اول- حیوانات زنده و محصولات حیوانی.

قسمت دوم- محصولات نباتی.

قسمت سوم- چربی‌ها و روغن‌های حیوانی یا

نباتی و فرآورده‌های حاصل از تفکیک آن‌ها،

چربی‌های خوراکی آماده، موم‌های حیوانی یا

نباتی.

قسمت چهارم- محصولات صنایع غذایی، نوشابه‌ها،

آبگونه‌های الکلی و سرکه‌ها، توتون و تنباکو و

بدل ساخته آن‌ها.

قسمت پنجم- محصولات معدنی.

قسمت ششم- محصولات صنایع شیمیایی یا

صنایع وابسته به آن.

قسمت هفتم- مواد پلاستیکی و اشیای ساخته

شده از این مواد، کائوچو و اشیای ساخته شده

از کائوچو.

قسمت هشتم- پوست، چرم، پوست‌های نرم و

اشیای ساخته شده از این مواد، مصنوعات

زین‌و برگ‌سازی، لوازم سفر، کیف‌های

دستی و ظرف‌های همانند، اشیای ساخته شده

از روده.

قسمت نهم- چوب، زغال چوب و اشیای چوبی،

چوب‌پنبه و اشیای چوب‌پنبه‌ای، مصنوعات

حصیربافی و سبدبافی.

قسمت دهم- خمیرچوب یا سایر مواد الیاف

سلولزی، آخال و خرده‌ریز کاغذ یا مقوا، کاغذ و

مقوا و اشیای ساخته شده از آن‌ها.

قسمت یازدهم- مواد نساجی و مصنوعات از این

مواد.

قسمت دوازدهم- کفش، کلاه، چتر بارانی و

آفتابی، عصا و عصای صندلی‌شو، شلاق و تازیانه

تعلیمی و اجزای آن، پر آماده و اشیای ساخته

شده از پر، گل‌های مصنوعی، اشیای از موی

انسان.

قسمت سیزدهم- مصنوعات از سنگ، از گچ، از

سیمان، از پنبه‌نسوز، از میکا و مواد همانند،

واردات نامبرده زیر، جزو آمار واردات منظور نشده‌اند:

الف- کالاهایی که مشمول معافیت‌های قانونی سیاسی مندرج در ماده ۳۷ قانون امور گمرکی مصوب سی‌ام خرداد ماه ۱۳۵۰ می‌باشند.

ب- کالاهای ترانزیت خارجی، صادراتی برگشتی (مرجوعی)، انتقالی، کابوتاژ و واردات موقت.

ج- اسباب و لوازم شخصی مستعمل که مشمول پرداخت حقوق گمرکی و سود بازرگانی نباشد.

د- سوخت و روغن وسایل نقلیه زمینی و هوایی.

ه- لوازم خانه مستعمل ایرانیان مقیم خارج یا خارجیان موضوع بند ۶ ماده ۳۷ قانون امور گمرکی که با پته ترخیص می‌شود.

و- کالاهای اهدایی به سازمان‌ها و مراکزی که مشمول معافیت گمرکی می‌باشند.

ز- کالاهای همراه مسافر موضوع ماده ۳۱ قانون.

**ارزش کالا:** ارزش کالا در واردات براساس ارزش سیف (C.I.F.)<sup>۱</sup> یعنی قیمت کالا به اضافه هزینه بیمه و حمل آن تا مقصد تعیین می‌شود و در صادرات عبارت از ارزش‌های تعیین شده از طرف کمیسیون نرخ‌گذاری مرکز توسعه صادرات است که بر مبنای ارزش فوب (F.O.B.)<sup>۲</sup> یعنی قیمت کالا در نقطه بارگیری و تحویل روی کشتی تعیین می‌گردد.

محصولات سرامیک، شیشه و مصنوعات از شیشه.

قسمت چهاردهم- مروارید طبیعی یا پرورده، سنگ‌های گرانبها و همانند، سنگ‌های نیمه‌گرانبها، فلزات گرانبها، فلزات دارای روکش یا رویه از فلزات گرانبها و اشیای ساخته شده از این مواد، زیورآلات بدلی، سکه.

قسمت پانزدهم- فلزات معمولی و مصنوعات آن‌ها.

قسمت شانزدهم- ماشین‌آلات و وسایل مکانیکی، ادوات برقی و اجزا و قطعات آن، دستگاه‌های ضبط و پخش صوت، دستگاه‌های ضبط و پخش صوت و تصویر تلویزیون، اجزا، قطعات و متفرعات این دستگاه‌ها.

قسمت هفدهم - وسایل نقلیه زمینی، هوایی، آبی و تجهیزات مربوط به آن.

قسمت هیجدهم- آلات و دستگاه‌های اپتیک و عکاسی سینماتوگرافی و سنجش و آزمایش و دقت سنجی، آلات و دستگاه‌های طبی و جراحی، اشیای صنعت ساعت‌سازی، آلات موسیقی و اجزا و قطعات و متفرعات آن.

قسمت نوزدهم- اسلحه و مهمات و اجزا و قطعات آن‌ها

قسمت بیستم- کالاهای و مصنوعات گوناگون قسمت بیست و یکم- اشیای هنری، اشیای کلکسیون و عتیقه.

**واردات:** عبارت است از خرید، معامله تهاتری و یا اهدای کالا و خدمات یک کشور از کشورهای دیگر، پس از انجام تشریفات گمرکی و رعایت سایر مقررات.

<sup>۱</sup>- Cost Insurance and Freight

<sup>۲</sup>- Free on Board

**شرکت تعاونی:** رجوع کنید به تعاریف و مفاهیم "فصل ۵- کشاورزی، جنگلداری و شیلات".

**انواع شرکت‌های تعاونی که در بخش‌های مختلف به فعالیت اشتغال دارند به شرح زیر است:**

۱- شرکت‌های تعاونی تامین کننده نیاز تولیدکنندگان: این نوع تعاونی‌ها در امر تهیه و تامین مواد اولیه، وسایل تولید، ابزار و ماشین‌آلات و دیگر نیازمندی‌های اعضای تعاونی که تولیدکننده‌ی انواع محصولات می‌باشند فعالیت دارند.

۲- شرکت‌های تعاونی تامین کننده نیاز مصرف کنندگان: این تعاونی‌ها در امر تهیه و تامین انواع کالا و لوازم مصرفی مورد نیاز اعضای تعاونی، از داخل و خارج کشور و در چارچوب مصالح عمومی و کاهش قیمت‌ها و هزینه‌ها فعالیت دارند و شامل شرکت‌های تعاونی مصرف کارمندی، مصرف کارگری، مصرف محلی، مصرف آزاد، مرزنشینان و صنوف توزیعی می‌باشند.

۳- شرکت‌های تعاونی خدماتی: تعاونی‌هایی هستند که با استفاده از سرمایه، نیروی کار، مهارت و تخصص اعضای تعاونی، به عرضه خدمات مورد نیاز جامعه می‌پردازند و شامل انواع شرکت‌های تعاونی آموزش تعلیم رانندگی، آموزش آرایشگری، آموزش خیاطی، مهدکودک، آموزش فنی و حرفه‌ای، آموزش کشاورزی، سایر موارد آموزش خدماتی، پمپ بنزین، مراکز تفریحی، مراکز درمانی، مراکز هنری، مراکز

ورزشی و سایر خدمات می‌باشند. **شرکت‌های تعاونی فعال:** شرکت تعاونی است که به بهره‌برداری رسیده و دارای عملکرد مالی سالیانه می‌باشد و به نحوی تولید داشته و یا ارائه خدمات نماید.

**شرکت تعاونی روستایی:** نوعی شرکت تعاونی است که اعضای آن در محدوده جغرافیایی همان شرکت ساکن بوده یا دارای فعالیت کشاورزی هستند.

**اتحادیه‌های تعاونی:** اتحادیه تعاونی مجموعه‌ای است با عضویت حداقل ۷ شرکت تعاونی، که موضوع فعالیت آن‌ها یکسان باشد و بر اساس قانون بخش تعاون تشکیل و ثبت شود.

**ذخایر قانونی اتحادیه‌های تعاونی روستایی:** سالانه ۲۰ درصد از درآمد شرکت‌ها و اتحادیه‌های تعاونی روستایی، به نام ذخیره‌ی قانونی غیرقابل تقسیم، منظور می‌شود.

**اقامتگاه:** مکان یا قسمتی از مکان یا تعدادی مکان مشخص است که در آن مجموعه‌ای از عوامل تولید زیر نظر مدیریت و حسابداری واحد به فعالیت پذیرش مسافر یا مهمان برای اقامت موقت و ارائه خدمات و تسهیلات اشتغال دارند. اقامتگاه‌هایی که عموم مردم از آن‌ها استفاده کنند، "اقامتگاه همگانی" و اقامتگاه‌هایی که استفاده از آن‌ها محدود به اعضای سازمان بخصوصی باشد، "اقامتگاه اختصاصی" نامیده می‌شود. اقامتگاه دوم خانوارها اعم از آپارتمان و ویلاهای شخصی که مورد استفاده خانوار و اعضای فامیل و دوستان

موقعیت‌های مناسب و معین در محوطه‌ای وسیع ساخته می‌شود. معمولاً در کنار جاده‌ها و معابر عمده در مناطق ساحلی، کوهستانی و جنگلی ایجاد می‌شود و در جوار آن‌ها امکانات و تسهیلات و خدمات مورد نیاز جاده‌ای مانند پمپ بنزین، خدمات اتومبیل، فروشگاه مواد غذایی و اغذیه فروشی وجود دارد و معمولاً در هریک از واحدهای اقامتی امکانات پخت و پز، حمام و سرویس بهداشتی پیش‌بینی شده در غیر این صورت امکان استفاده از موارد مذکور به صورت مشترک در نظر گرفته شده است.

**هتل آپارتمان:** اقامتگاه عمومی که در آن مجموعه‌ای از آپارتمان‌ها برای اقامت مسافران وجود دارد. هر واحد آپارتمان دارای یک یا دو اتاق خواب، سالن کوچک، سرویس بهداشتی و آشپزخانه کوچک بوده و در آن وسایل و تجهیزاتی نظیر تختخواب، مبلمان، تلویزیون، یخچال و غیره پیش‌بینی شده است.

**مهمان‌پذیر:** اقامتگاه عمومی که برای استفاده مسافران ایجاد می‌شود و برای تعداد تخت در اتاق‌ها محدودیتی وجود ندارد و غالباً سرویس‌های بهداشتی، حمام و اتاق نشیمن مشترک است. مهمان‌پذیر با توجه به مشخصات ساختمانی و تجهیزات به چهار گروه ممتاز و درجه ۱ تا ۳ تقسیم می‌شود.

**مجتمع گردشگری:** یکی از مصادیق تأسیسات گردشگری است که به قصد انتفاع و ارائه خدمات به گردشگران و مسافران و حسب امکانات و خدمات قابل ارائه (اقامتی، پذیرایی، تفریحی و خدماتی) احداث می‌شود. **درجه اقامتگاه:** اقامتگاه‌ها بر حسب وضعیت

آن‌ها قرار می‌گیرد، با وجود اینکه جزو ظرفیت‌های گردشگری محسوب می‌شود، ولی جزو اقامتگاه‌ها به حساب نمی‌آید.

**هتل:** (مهمانخانه) واحد اقامتی پذیرایی است که برای استفاده مسافران ایجاد می‌شود. در هتل امکانات اقامتی به صورت اتاق‌های یک نفره، دونفره، سوئیت‌های معمولی و ویژه عرضه می‌شود. این اقامتگاه‌ها با توجه به مشخصات ساختمانی، معماری و تأسیساتی به پنج درجه ۱ تا ۵ ستاره تقسیم می‌شوند. هتل‌های ۳، ۴ و ۵ ستاره دارای سرویس اختصاصی و رستوران هستند. حداقل خدماتی که در هتل (مهمانخانه) ارائه می‌شود مرتب کردن روزانه تختخواب، نظافت و سرویس‌های بهداشتی است. افزون بر این در هتل‌های ۴ و ۵ ستاره تسهیلات رفاهی، تفریحی، ورزشی و خدمات دیگر مانند آرایشگاه، کفاشی، بانک، فروشگاه‌های مختلف، زمین‌های بازی، استخر، سونا، سالن‌های اجتماعات و غیره ارائه می‌شود.

**مجتمع جهانگردی:** مجتمع جهانگردی واحدی اقامتی است که عموماً در کنار حداقل یکی از جاذبه‌های عمده سیاحتی ایجاد شده و امکانات اقامت را برای مهمانان (مسافران) در هتل، ویلا و شاله (اتاقک) فراهم می‌کند. غالباً در این نوع واحد اقامتی تسهیلات و خدماتی متناسب با نوع جاذبه سیاحتی برای استفاده عموم ارائه می‌شود.

**متل:** متل واحدی است که امکان اقامت شبانه مسافر را همراه با خدمات مورد نیاز وسیله او فراهم می‌آورد. در متل مسافر می‌تواند وسیله نقلیه خود را کنار محل اقامت پارک کند. این نوع امکانات اقامتی به صورت ویلا و اتاق‌های پراکنده در فواصل و

**گزیده اطلاعات**

در سال ۱۳۹۹ میزان صادرات کالا بجز نفت خام از گمرک‌های استان معادل ۱۱۳۹۳۵۱ تن به ارزشی معادل ۱۲۶۹۷۲۴۴۱ میلیون ریال بوده است. که نسبت به سال گذشته از نظر وزنی حدود ۲۱ درصد افزایش و به لحاظ ارزش حدود ۱۲۲/۸ درصد افزایش داشته است.

مقدار واردات از گمرکات استان نیز در سال مذکور معادل ۱۷۲۰۶۳۳ تن به ارزش ۳۸۹۳۳۲۳۴ میلیون ریال بوده است که نسبت به سال قبل از نظر وزنی برابر با ۲۷/۹ درصد و به لحاظ ارزش نیز معادل ۷ درصد افزایش دارد. در سال ۱۳۹۹ تعداد ۴۱ شرکت تعاونی در زمینه تأمین نیاز تولیدکنندگان با ۳۴۷۶ عضو و ۱۶۰۰۲ میلیون ریال سرمایه و ۶۶۱ نفر شاغل و همچنین تعداد ۱۲۳ شرکت تعاونی در زمینه تأمین نیاز مصرف‌کنندگان با ۱۶۵۵۶۸ نفر عضو و ۱۰۴۸ نفر شاغل و ۱۵۳۹۱۲ میلیون ریال سرمایه، فعال بوده است. همچنین در سال مذکور تعداد ۱۴۸ شرکت تعاونی روستایی با ۲۸۲۶۱۴ نفر عضو فعال بوده که میزان سرمایه شرکت مذکور معادل ۳۹۶۸۴ میلیون ریال بوده است.

در بخش تأسیسات اقامتی نیز در استان گیلان در سال ۱۳۹۹ تعداد ۴۲۴ اقامتگاه شامل هتل، مهمان‌پذیر، هتل آپارتمان، و مجتمع اقامتی و سایر اماکن اقامتی بوده است که در مقایسه با سال گذشته ۲۲/۲ درصد افزایش داشته است.

ساختمانی، تأسیساتی و تجهیزاتی و کیفیت خدماتی که عرضه می‌کنند و براساس مقررات خاص هر گروه از آن‌ها، به ۶ گروه: لوکس یا ۵ ستاره، ۴ ستاره، ۳ ستاره، ۲ ستاره، یک ستاره، ممتاز و گروهی به صورت بدون ستاره درجه‌بندی شده (درجه ۱، درجه ۲، و ...) تفکیک می‌شوند.

**ظرفیت اقامتگاه:** به مجموع اتاق‌ها یا تخت‌هایی که در مدت معین جهت استفاده مسافران (مهمانان) آماده بهره‌برداری می‌شود، ظرفیت اقامتگاه می‌گویند.

**پانسیون دانشجویی:** نوعی واحد اقامتی است که با ضوابط و مجوزهای خاصی تأسیس شده و مهمانان آن عمدتاً دانشجویان هستند. معمولاً تسهیلات پیش‌بینی شده در این نوع پانسیون در مقایسه با پانسیون مسافری مشابه آن، متفاوت بوده و منطبق با نیاز خاص دانشجویان است.

**پانسیون مسافری:** واحد اقامتی ارزان قیمتی است که اتاق و امکانات محدودی را به صورت عمومی یا اختصاصی ارائه می‌دهد. معمولاً مدت اقامت در پانسیون محدودیتی ندارد و عمدتاً بیش از ۱۵ روز است. در این نوع واحد اقامتی، ویژگی‌های مهمانخانه‌ها مانند نظافت روزانه اتاق، سرویس بهداشتی، مرتب کردن تختخواب یا محدود بودن ظرفیت پذیرش در اتاق وجود ندارد. اتاق نشیمن، اتاق غذاخوری، آشپزخانه و سایر امکانات به صورت مشترک مورد استفاده مهمانان قرار می‌گیرد.

۱۱-۱ مقدار صادرات انواع کالا (بجز نفت خام) از گمرک‌های استان (تن)				شرح
۱۳۹۵	۱۳۹۰	۱۳۸۵	۱۳۸۰	
۵۶۴۵۰۰	۶۹۲۰۳۳	۵۴۲۴۵۳	۵۸۶۶۲۰	جمع.....
۱۶۹۲	۴۸۸	۵۴۸	۱۷۱	قسمت اول- حیوانات زنده و محصولات حیوانی.....
۲۸۷۷۴۳	۲۶۴۴۹۸	۱۹۸۶۱۹	۱۸۷۹۹	قسمت دوم- محصولات نباتی.....
۶	۱۱۱	۳۹۲	۳۹۷۳	قسمت سوم- چربی‌ها و روغن‌های حیوانی یا نباتی.....
۱۳۸۸۱	۱۳۸۳۱	۷۴۵۵	۳۲۶۹۷	قسمت چهارم- محصولات صنایع غذایی.....
۷۸۸۵۶	۲۸۰۴۰۰	۷۸۳۹۳	۳۰۷۵۳۲	قسمت پنجم- محصولات معدنی.....
				قسمت ششم- محصولات صنایع شیمیایی یا صنایع وابسته به آن.....
۳۶۵۹۴	۲۳۱۱۵	۳۹۷۳۳	۲۶۷۸۵	قسمت هفتم- مواد پلاستیکی و اشیای ساخته شده از کائوچو.....
۱۵۶۲۱	۱۷۶۷۲	۱۰۵۵۵	۱۹۸۹۴	قسمت هشتم- پوست، چرم، پوست‌های نرم و اشیای ساخته شده.....
۲۳	۳۰	۱۲۵	۹۵	قسمت نهم- چوب، ذغال چوب و اشیای چوبی.....
۲۷۷۷	۱۹۵	۴۴	۱۹۹	قسمت دهم- خمیر چوب یا سایر مواد الیاف سلولزی.....
۴۵۸	۴۰۳	۴۷۹۹	۷۹۲	قسمت یازدهم- مواد نساجی و مصنوعات از این مواد.....
۸۳۹۱	۳۵۲۸	۷۶۸۶	۸۰۵۰	قسمت دوازدهم- کفش، کلاه، چتر بارانی و آفتابی.....
۲۰۱۵	۲۶۹۱	۴۴۷۷	۶۲۱۱	قسمت سیزدهم- مصنوعات از سنگ، از گچ، از سیمان.....
۱۰۹۷۹۱	۷۴۷۳۵	۱۷۶۲۵۲	۱۳۴۰۱۳	قسمت چهاردهم- مروارید طبیعی و.....
.	.	.	.	قسمت پانزدهم- فلزات معمولی و مصنوعات آن‌ها.....
۳۴۸۱	۷۹۹۴	۸۹۶۸	۲۲۱۵۰	قسمت شانزدهم- ماشین‌آلات و وسایل مکانیکی، ادوات برقی.....
۱۶۲۸	۱۳۹۱	۲۳۶۴	۱۶۳۶	قسمت هفدهم- وسایل نقلیه زمینی، هوایی، آبی و تجهیزات مربوط.....
۳۷۴	۳۰۳	۴۸۶	۱۳۶	قسمت هیجدهم- آلات و دستگاه‌های اپتیک و عکاسی.....
۵۲	۸۷	۵۶	۱۵۵	قسمت نوزدهم- اسلحه و مهمات، اجزا و قطعات آن‌ها.....
۱۴	۱	۴۳۶	۰	قسمت بیستم- کالاهای و مصنوعات گوناگون.....
۱۱۰۲	۵۶۰	۱۰۶۵	۳۳۳۱	قسمت بیست و یکم- اشیای هنری، اشیای کلکسیون و عتیقه.....
۳	.	.	.	نامشخص و اظهار نشده.....
.	.	.	.	



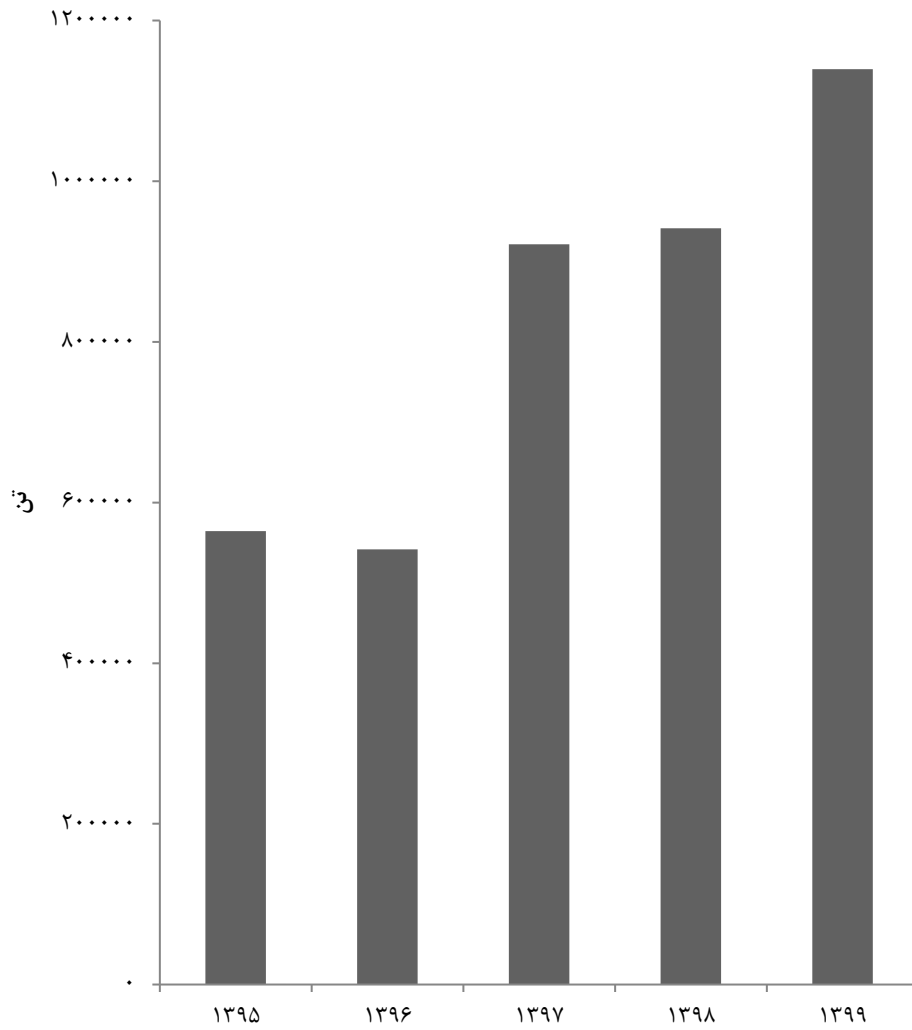


۱۱-۱ مقدار صادرات انواع کالا (بجز نفت خام) از گمرک‌های استان (دنباله) (تن)

شرح	۱۳۹۶	۱۳۹۷	۱۳۹۸	۱۳۹۹
جمع	۵۴۱۵۰۱	۹۲۱۴۹۴	۹۴۱۳۸۰	۱۱۳۹۳۵۱
قسمت اول - حیوانات زنده و محصولات حیوانی	۱۹۰۳	۷۱۳	۵۷۸	۳۵۵۷
قسمت دوم - محصولات نباتی	۲۷۳۱۱۰	۳۵۱۲۵۶	۴۵۶۴۰۸	۷۶۰۷۲۰
قسمت سوم - چربی‌ها و روغن‌های حیوانی یا نباتی	۵	۴۶	۴۶	۱۲۵
قسمت چهارم - محصولات صنایع غذایی	۱۶۰۵۳	۲۵۱۱۴	۳۱۶۰۰	۴۲۱۴۶
قسمت پنجم - محصولات معدنی	۵۸۸۱۷۶	۲۲۳۴۰۳	۱۶۱۸۲۶	۷۱۰۳۸
قسمت ششم - محصولات صنایع شیمیایی یا صنایع وابسته به آن	۳۶۱۶۵	۵۹۳۷۳	۶۱۰۴۲	۶۴۱۳۴
قسمت هفتم - مواد پلاستیکی و اشیای ساخته شده از کائوچو	۱۳۶۷۷	۳۱۳۳۲	۲۱۵۱۷	۲۷۰۶۷
قسمت هشتم - پوست، چرم، پوست‌های نرم و اشیای ساخته شده	۳۸	۱۲۱	۲۱۰	۱۷۴
قسمت نهم - چوب، ذغال چوب و اشیای چوبی	۱۰۱۸۴	۱۱۱۶۷	۱۲۱۷۸	۴۰۳۳
قسمت دهم - خمیر چوب یا سایر مواد الیاف سلولزی	۱۴۲۹	۵۹۱۷	۲۸۶۶	۱۴۷۳
قسمت یازدهم - مواد نساجی و مصنوعات از این مواد	۹۳۸۴	۱۳۳۴۹	۱۴۳۰۹	۱۶۲۴۸
قسمت دوازدهم - کفش، کلاه، چتر بارانی و آفتابی	۱۷۷۶	۲۹۰۶	۳۲۹۴	۴۱۴۵
قسمت سیزدهم - مصنوعات از سنگ، از گچ، از سیمان	۱۱۰۷۰۴	۱۵۲۲۵۸	۱۵۱۷۹۴	۱۲۳۳۶۶
قسمت چهاردهم - مروارید طبیعی و ...	۰	۰	۱	۰
قسمت پانزدهم - فلزات معمولی و مصنوعات آن‌ها	۴۰۴۱	۳۸۱۸۴	۱۵۲۲۷	۱۲۹۲۱
قسمت شانزدهم - ماشین‌آلات و وسایل مکانیکی، ادوات برقی	۱۹۸۱	۳۶۱۷	۵۲۸۴	۵۵۰۵
قسمت هفدهم - وسایل نقلیه زمینی، هوایی، آبی و تجهیزات مربوط	۷۱۸	۱۰۶۶	۱۰۹۷	۱۱۱۰
قسمت هیجدهم - آلات و دستگاه‌های اپتیک و عکاسی	۱۸۷	۲۱۲	۱۸۶	۱۳۲
قسمت نوزدهم - اسلحه و مهمات، اجزا و قطعات آن‌ها	۱۰	۱۱	۳۲۱	۰
قسمت بیستم - کالاها و مصنوعات گوناگون	۱۲۵۷	۱۴۳۸	۱۴۸۵	۱۴۵۶
قسمت بیست و یکم - اشیای هنری، اشیای کلکسیون و عتیقه	۲	۱۱	۱۰	۳
نامشخص و اظهار نشده ...	۰	۰	۰	۰

مأخذ - اداره کل گمرک استان گیلان.

۱۱-۱- مقدار صادرات انواع کالا از گمرک‌های استان گیلان



منبع: جدول ۱۱-۱

۱۱-۲- ارزش صادرات انواع کالا (بجز نفت خام) از گمرک‌های استان (میلیون ریال)

شرح	۱۳۸۰	۱۳۸۵	۱۳۹۰	۱۳۹۵
<b>جمع</b>	<b>۳۰۵۶۳۷</b>	<b>۳۰۴۴۱۹۳</b>	<b>۴۹۱۷۰۹۰</b>	<b>۱۰۶۸۱۰۸۷</b>
قسمت اول- حیوانات زنده و محصولات حیوانی	۴۴۱	۲۰۴۵۴	۱۰۵۵۹	۱۴۵۸۸۵
قسمت دوم- محصولات نباتی	۸۴۷۲	۱۱۲۸۰۴۱	۲۷۳۷۲۴۱	۵۰۳۷۰۸۲
قسمت سوم- چربی‌ها و روغن‌های حیوانی یا نباتی	۳۸۵۶	۲۸۵۰	۲۱۲۵	۲۲۸
قسمت چهارم- محصولات صنایع غذایی	۳۲۸۸۲	۵۹۵۲۰	۲۶۶۰۷۰	۹۶۳۶۰۷
قسمت پنجم- محصولات معدنی	۱۳۴۸۳	۱۵۳۰۶۸	۲۴۷۹۲۴	۱۳۲۹۷۰
قسمت ششم- محصولات صنایع شیمیایی یا صنایع وابسته به آن	۲۵۷۲۹	۹۸۶۴۶	۸۸۱۷۶	۶۵۰۴۹۷
قسمت هفتم- مواد پلاستیکی و اشیای ساخته شده از کائوچو	۲۶۸۴۹	۲۰۳۹۶۶	۳۵۹۳۷۰	۹۰۵۸۲۴
قسمت هشتم- پوست، چرم، پوست‌های نرم و اشیای ساخته شده	۱۲۰۲	۹۶۶۲	۲۸۲۶	۲۸۲۸
قسمت نهم- چوب، ذغال چوب و اشیای چوبی	۹۸	۷۳۰	۱۳۴۱	۱۰۵۰۶۲
قسمت دهم- خمیر چوب یا سایر مواد الیاف سلولزی	۲۷۶۳	۴۵۲۵۶	۷۲۳۲	۱۲۷۶۲
قسمت یازدهم- مواد نساجی و مصنوعات از این مواد	۹۰۴۶۲	۳۷۳۹۹۰	۲۵۴۷۸۶	۸۶۴۷۹۶
قسمت دوازدهم- کفش، کلاه، چتر بارانی و آفتابی	۲۲۰۱۴	۱۱۴۰۰۱	۱۱۰۱۵۸	۱۶۵۲۰۴
قسمت سیزدهم- مصنوعات از سنگ، از گچ، از سیمان	۳۲۸۰۰	۴۵۹۲۲۳	۵۲۲۵۸۸	۱۰۳۵۴۹۶
قسمت چهاردهم- مروارید طبیعی و	.	.	.	.
قسمت پانزدهم- فلزات معمولی و مصنوعات آن‌ها	۲۱۷۹۹	۸۱۴۶۰	۱۶۵۸۳۵	۱۹۷۵۱۴
قسمت شانزدهم- ماشین‌آلات و وسایل مکانیکی، ادوات برقی	۷۶۸۲	۴۸۵۵۴	۸۰۹۷۹	۳۲۵۵۴۹
قسمت هفدهم- وسایل نقلیه زمینی، هوایی، آبی و تجهیزات مربوط	۶۴۸	۳۰۷۰۶	۲۷۶۶۴	۴۳۱۱۳
قسمت هیجدهم- آلات و دستگاه‌های اپتیک و عکاسی	۷۵۱	۱۹۹۸	۱۸۲۵	۳۰۳۶
قسمت نوزدهم- اسلحه و مهمات، اجزا و قطعات آن‌ها	.	۱۸۴۶۵۳	۱۰۱۹	۱۸۹۹۸
قسمت بیستم- کالاها و مصنوعات گوناگون	۱۳۷۰۷	۲۸۱۱۴	۲۹۳۷۲	۷۰۵۱۳
قسمت بیست و یکم- اشیای هنری، اشیای کلکسیون و عتیقه	.	.	.	۱۲۳
نامشخص و اظهار نشده	.	.	.	.

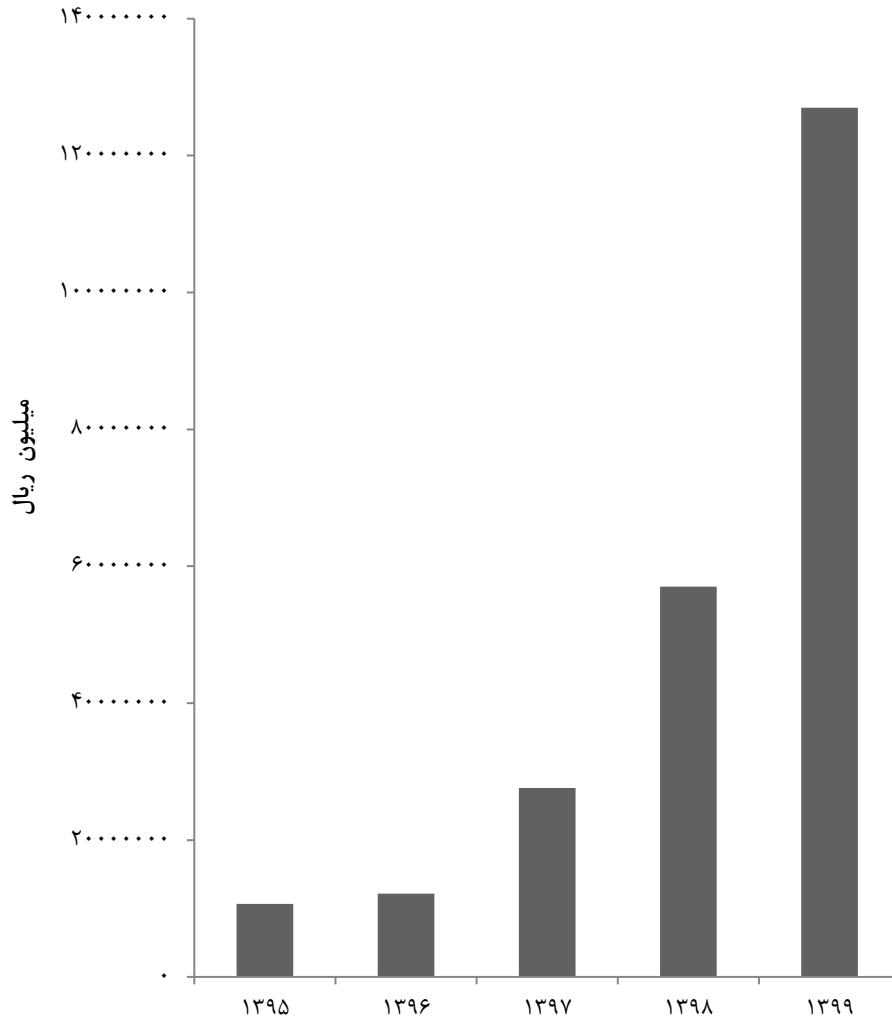


## ۲-۱۱- ارزش صادرات انواع کالا (بجز نفت خام) از گمرک‌های استان (دنباله) (میلیون ریال)

شرح	۱۳۹۶	۱۳۹۷	۱۳۹۸	۱۳۹۹
<b>جمع</b> .....	<b>۱۲۱۵۵۳۸۳</b>	<b>۲۷۶۱۷۸۳۱</b>	<b>۵۶۹۹۹۹۸۹</b>	<b>۱۲۶۹۷۲۴۴۱</b>
قسمت اول- حیوانات زنده و محصولات حیوانی.....	۱۴۳۱۰۱	۱۰۷۰۹۳	۱۴۸۴۱۴	۱۲۰۵۶۱۳
قسمت دوم- محصولات نباتی.....	۵۳۷۷۷۹۵	۱۳۶۳۸۹۸۲	۳۲۸۱۷۳۱۶	۸۶۶۶۹۹۳۷
قسمت سوم- چربی‌ها و روغن‌های حیوانی یا نباتی.....	۴۱۷	۱۴۶۷	۱۸۶۸	۱۳۰۶۸
قسمت چهارم- محصولات صنایع غذایی.....	۱۳۴۷۰۹۵	۲۵۱۱۷۵۰	۴۹۵۹۰۹۳	۷۹۰۹۱۶۷
قسمت پنجم- محصولات معدنی.....	۱۱۸۷۲۷	۷۸۸۱۶۵	۹۳۱۹۵۶	۷۰۱۶۲۷
قسمت ششم- محصولات صنایع شیمیایی یا صنایع وابسته به آن.....	۴۴۵۴۱۶	۷۷۵۵۴۵	۱۲۱۶۹۰۸	۲۴۵۰۸۹۷
قسمت هفتم- مواد پلاستیکی و اشیای ساخته شده از کائوچو.....	۱۰۴۶۷۸۲	۲۲۶۲۹۴۰	۳۱۴۵۰۹۸	۵۹۱۳۱۰۷
قسمت هشتم- پوست، چرم، پوست‌های نرم و اشیای ساخته شده.....	۶۳۵۸	۱۷۹۷۷	۵۱۶۷۲	۹۳۳۵۲
قسمت نهم- چوب، ذغال چوب و اشیای چوبی.....	۳۷۹۳۳۸	۴۲۸۵۳۲	۵۳۰۲۰۰	۳۰۸۸۶۴
قسمت دهم- خمیر چوب یا سایر مواد الیاف سلولزی.....	۳۲۲۳۵	۱۱۳۶۷۴	۲۵۳۹۹۲	۲۲۰۲۹۵
قسمت یازدهم- مواد نساجی و مصنوعات از این مواد.....	۱۰۴۰۱۲۳	۱۵۳۹۶۴۷	۲۶۸۵۶۸۷	۶۸۰۸۱۹۱
قسمت دوازدهم- کفش، کلاه، چتر بارانی و آفتابی.....	۱۵۰۴۷۴	۳۲۳۹۸۲	۶۵۲۶۵۷	۱۶۲۶۷۶۲
قسمت سیزدهم- مصنوعات از سنگ، از گچ، از سیمان.....	۱۲۳۴۴۰۶	۲۳۲۹۵۱۶	۳۲۴۷۹۹۴	۵۰۱۰۴۰۷
قسمت چهاردهم- مرارید طبیعی و.....	۴	۳۵	۱۳۲	.
قسمت پانزدهم- فلزات معمولی و مصنوعات آن‌ها.....	۲۶۲۲۳۲	۱۸۶۰۵۳۷	۱۹۲۰۳۳۳	۳۲۱۹۱۶۹
قسمت شانزدهم- ماشین‌آلات و وسایل مکانیکی، ادوات برقی.....	۳۶۰۸۱۷	۵۱۴۷۰۲	۱۶۴۵۷۰۶	۳۱۵۲۹۹۱
قسمت هفدهم- وسایل نقلیه زمینی، هوایی، آبی و تجهیزات مربوط.....	۶۷۴۶۳	۱۷۴۸۶۰	۴۲۲۷۸۲	۸۴۹۸۷۶
قسمت هیجدهم- آلات و دستگاه‌های اپتیک و عکاسی.....	۴۵۲۴۱	۲۳۸۲۰	۴۱۵۷۳	۷۲۹۰۹
قسمت نوزدهم- اسلحه و مهمات، اجزا و قطعات آن‌ها.....	۷۴۹۸	۲۴۹۷	۱۸۵۵۹۹۰	.
قسمت بیستم- کالاها و مصنوعات گوناگون.....	۸۹۷۲۴	۲۰۱۴۵۰	۴۶۶۸۱۴	۷۴۵۲۱۵
قسمت بیست و یکم- اشیای هنری، اشیای کلکسیون و عتیقه.....	۱۳۷	۶۶۰	۳۸۰۴	۹۹۵
نامشخص و اظهار نشده .....	.	.	.	.

مأخذ - اداره کل گمرک استان گیلان.

۱۱-۲- ارزش صادرات انواع کالا از گمرک‌های استان گیلان



مبنا: جدول ۱۱-۲

## ۳-۱۱- مقدار واردات انواع کالا از گمرک‌های استان (تن)

شرح	۱۳۸۰	۱۳۸۵	۱۳۹۰	۱۳۹۵
<b>جمع</b> .....	<b>۲۲۵۴۳۰۸</b>	<b>۴۱۰۵۰۳۷</b>	<b>۵۱۱۹۸۳۰</b>	<b>۳۷۲۰۰۵۹</b>
قسمت اول- حیوانات زنده و محصولات حیوانی.....	۰	۲	۱۵۳	۱
قسمت دوم- محصولات نباتی.....	۶۰۸۱۷	۱۷۸۸۴	۵۰۴۳۴	۶۱۷۱۵۸
قسمت سوم- چربی‌ها و روغن‌های حیوانی یا نباتی.....	۳۴	۴۰	۲۱۰	۱۶۹۳
قسمت چهارم- محصولات صنایع غذایی.....	۵	۱۲۵۲۰	۲۵۸۳۵	۲۹۷۳۲
قسمت پنجم- محصولات معدنی.....	۱۹۶۱۷	۱۸۳۹	۱۶۱	۱۴۲۵
قسمت ششم- محصولات صنایع شیمیایی یا صنایع وابسته به آن.....	۳۱۱۷۱	۱۴۳۴۹	۱۰۰۱۳	۶۶۱۰
قسمت هفتم- مواد پلاستیکی و اشیای ساخته شده از کائوچو.....	۲۳۷۹	۲۲۳۴	۲۹۰۸	۳۹۸۵
قسمت هشتم- پوست، چرم، پوست‌های نرم و اشیای ساخته شده.....	۰	۵۹	۹	۴۱
قسمت نهم- چوب، ذغال چوب و اشیای چوبی.....	۶۸۳۹۶	۲۸۹۷۵۵	۳۳۵۴۱۳	۳۷۰۱۲۸
قسمت دهم- خمیر چوب یا سایر مواد الیاف سلولزی.....	۱۲۵۳۳	۱۷۹۵	۷۳۳	۴۲۶۹
قسمت یازدهم- مواد نساجی و مصنوعات از این مواد.....	۱۴۰۲	۳۵۰	۲۹۲	۹۳۹
قسمت دوازدهم- کفش، کلاه، چتر بارانی و آفتابی.....	۰	۲	۴۰	۱۳۳
قسمت سیزدهم- مصنوعات از سنگ، از گچ، از سیمان.....	۲۷۵۹	۱۰۹	۳۹۸	۱۷۵۳
قسمت چهاردهم- مروارید طبیعی و.....	۰	۰	۰	۷
قسمت پانزدهم- فلزات معمولی و مصنوعات آن‌ها.....	۲۰۴۱۷۸۰	۳۷۵۲۵۴۰	۴۶۷۹۸۸۸	۱۶۲۶۷۶۱
قسمت شانزدهم- ماشین‌آلات و وسایل مکانیکی، ادوات برقی.....	۱۱۳۰۷	۷۰۶۵	۷۶۰۴	۳۰۰۸۳
قسمت هفدهم- وسایط زمینی، هوایی، آبی و تجهیزات مربوط.....	۱۸۳۷	۳۶۹۷	۴۳۴۳	۴۹۲۷
قسمت هیجدهم- آلات و دستگاه‌های اپتیک و عکاسی.....	۱۱	۲۲	۶	۱۶۳
قسمت نوزدهم- اسلحه و مهمات، اجزا و قطعات آن‌ها.....	۰	۰	۳۷	۱۹۵
قسمت بیستم- کالاها و مصنوعات گوناگون.....	۲۶۱	۷۷۴	۸۸۶	۴۳۸
قسمت بیست و یکم- اشیای هنری، اشیای کلکسیون و عتیقه.....	۰	۰	۴۶۷	۱۹۶۲۰
نامشخص و اظهار نشده.....	۰	۰	۰	۰

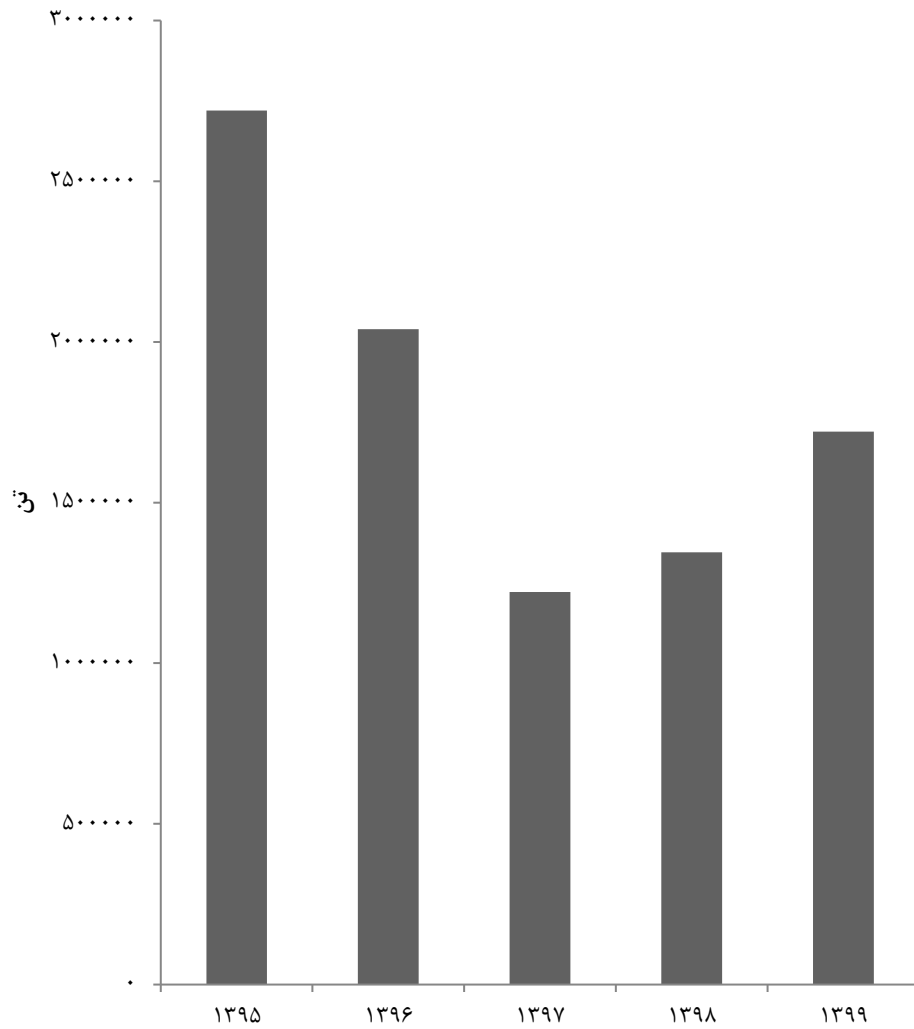


۱۱-۳- مقدار واردات انواع کالا از گمرک‌های استان (دنباله) (تن)

۱۳۹۹	۱۳۹۸	۱۳۹۷	۱۳۹۶	شرح
۱۷۲۰۶۳۳	۱۳۴۵۴۱۲	۱۲۲۱۶۰۷	۲۰۳۹۲۳۰	جمع.....
۴۳۱۴	۱۵۴۱۵	۱۹۷۸۴	۲۷۹۰	قسمت اول- حیوانات زنده و محصولات حیوانی.....
۹۸۷۳۶۱	۷۱۸۹۶۶	۶۰۹۵۱۴	۵۳۶۵۹۹	قسمت دوم- محصولات نباتی.....
۲۱۷۶۲۰	۱۶۶۱۲۲	۷۵۶۷	۱۶۲	قسمت سوم- چربی‌ها و روغن‌های حیوانی یا نباتی.....
۸۸۰۲	۱۷۷۴۴	۹۶۹۰	۳۴۵۳۰	قسمت چهارم- محصولات صنایع غذایی.....
۱۸۶۴	۵۱۲۱	۲۶۴۹	۱۴۵۳۵	قسمت پنجم- محصولات معدنی.....
۷۴۳۸	۸۴۲۱	۷۴۴۲	۱۰۸۴۰	قسمت ششم- محصولات صنایع شیمیایی یا صنایع وابسته به آن.....
۶۱۱۶	۵۰۸۶	۱۰۹۹	۱۶۳۹	قسمت هفتم- مواد پلاستیکی و اشیای ساخته شده از کائوچو.....
.	.	۳۸	۴۸	قسمت هشتم- پوست، چرم، پوست‌های نرم و اشیای ساخته شده.....
۴۱۷۶۶۵	۳۰۸۹۰۹	۲۹۰۴۱۰	۳۹۴۷۹۷	قسمت نهم- چوب، ذغال چوب و اشیای چوبی.....
۸۱۹۰	۱۶۴۷۲	۲۳۳۱۴	۱۷۹۴۰	قسمت دهم- خمیر چوب یا سایر مواد الیاف سلولزی.....
۸۳۷۳	۶۳۰۶	۲۷۲۲	۲۵۶۳	قسمت یازدهم- مواد نساجی و مصنوعات از این مواد.....
۴	.	۶	۱۰۴	قسمت دوازدهم- کفش، کلاه، چتر بارانی و آفتابی.....
۶۹۴	۹۷۹	۹۸۲	۲۲۰۱	قسمت سیزدهم- مصنوعات از سنگ، از گچ، از سیمان.....
.	.	۹	۳۸	قسمت چهاردهم- مروارید طبیعی و.....
۱۹۹۷۹	۴۹۸۱۵	۲۲۹۹۵۳	۹۹۱۳۱۸	قسمت پانزدهم- فلزات معمولی و مصنوعات آن‌ها.....
۲۱۴۲۵	۱۵۳۶۲	۱۰۴۸۶	۱۸۷۰۵	قسمت شانزدهم- ماشین‌آلات و وسایل مکانیکی، ادوات برقی.....
۳۳۳۶	۷۰۴۰	۴۳۹۵	۹۰۵۶	قسمت هفدهم- وسایط زمینی، هوایی، آبی و تجهیزات مربوط.....
۱۸۲	۲۸۶	۳۰۲	۷۲	قسمت هیجدهم- آلات و دستگاه‌های اپتیک و عکاسی.....
.	.	۴	.	قسمت نوزدهم- اسلحه و مهمات، اجزا و قطعات آن‌ها.....
۴۵۷	۶۳۲	۷۱۰	۱۱۶۰	قسمت بیستم- کالاها و مصنوعات گوناگون.....
۶۸۱۲	۲۷۳۵	۵۳۱	۱۲۶	قسمت بیست و یکم- اشیای هنری، اشیای کلکسیون و عتیقه.....
.	.	.	.	نامشخص و اظهار نشده.....

مأخذ - اداره کل گمرک استان گیلان.

## ۱۱-۳- مقدار واردات انواع کالا از گمرک‌های استان گیلان



مبنا: جدول ۱۱-۳



۴-۱۱- ارزش واردات انواع کالا از گمرک‌های استان (میلیون ریال)

۱۳۹۵	۱۳۹۰	۱۳۸۵	۱۳۸۰	شرح
۶۵۵۱۲۵۵۰	۴۰۹۶۷۵۳۳	۱۸۶۷۶۱۹۰	۱۰۵۹۴۷۵	جمع.....
۶۴۶	۷۲۹۶	۱۲۶	۰	قسمت اول- حیوانات زنده و محصولات حیوانی.....
۵۵۴۴۵۹۵	۱۹۷۸۴۴	۳۷۹۵۰	۱۴۷۸۰	قسمت دوم- محصولات نباتی.....
۱۱۰۹۷۸	۲۹۸۳	۱۷۹	۱۸	قسمت سوم - چربی‌ها و روغن‌های حیوانی یا نباتی.....
۲۳۵۷۵۲	۴۷۰۴۳	۱۱۹۳۲	۱	قسمت چهارم- محصولات صنایع غذایی.....
۱۶۸۲۸	۳۴۴	۴۲۱۱	۸۱۶۰	قسمت پنجم- محصولات معدنی.....
۳۲۵۲۳۶	۸۲۸۴۶	۷۵۰۵۶	۱۲۷۷۵	قسمت ششم- محصولات صنایع شیمیایی یا صنایع وابسته به آن.....
۳۱۴۷۹۰	۴۷۷۲۷	۲۲۹۴۷	۳۸۶۹	قسمت هفتم- مواد پلاستیکی و اشیای ساخته شده از کائوچو.....
۴۶۵۱	۵۰۷	۳۸۷	۰	قسمت هشتم- پوست، چرم، پوست‌های نرم و اشیای ساخته شده.....
۴۳۱۵۱۹۶	۱۳۸۲۶۷۶	۴۸۷۴۶۹	۳۶۵۸۴	قسمت نهم- چوب، ذغال چوب و اشیای چوبی.....
۷۸۶۶۹	۱۹۱۶۴	۱۲۴۵۳	۱۱۱۴۴	قسمت دهم- خمیر چوب یا سایر مواد الیاف سلولزی.....
۶۳۹۲۹	۱۴۶۲۸	۵۲۰۵	۲۶۳۲	قسمت یازدهم- مواد نساجی و مصنوعات از این مواد.....
۱۳۴۴۳	۲۳۷۸	۴۷	۰	قسمت دوازدهم- کفش، کلاه، چتر بارانی و آفتابی.....
۸۴۱۰۹	۳۰۷۱	۹۱۳	۲۱۳۷	قسمت سیزدهم- مصنوعات از سنگ، از گچ، از سیمان.....
۴۸۴۵	۱۵	۱۱	۰	قسمت چهاردهم- مروارید طبیعی و.....
۱۹۱۰۳۷۵۲	۳۷۹۴۳۰۶۱	۱۷۵۴۶۴۶۱	۸۸۹۹۹۸	قسمت پانزدهم- فلزات معمولی و مصنوعات آن‌ها.....
۲۹۱۳۷۳۴۴	۶۴۳۵۸۴	۳۳۸۹۴۹	۶۸۵۳۸	قسمت شانزدهم- ماشین‌آلات و وسایل مکانیکی، ادوات برقی.....
۱۰۵۶۷۳۷	۴۵۳۵۳۳	۱۲۶۱۳۵	۴۷۸۲	قسمت هفدهم- وسایط زمینی، هوایی، آبی و تجهیزات مربوط.....
۱۵۳۲۷	۱۶۱۲	۲۱۳۴	۴۰۰۱	قسمت هیجدهم- آلات و دستگاه‌های اپتیک و عکاسی.....
۴۸۱۷۱۸	۱۱۸۰۹	۰	۰	قسمت نوزدهم- اسلحه و مهمات، اجزا و قطعات آن‌ها.....
۴۶۸۵۴	۱۳۳۷۶	۳۶۲۶	۵۶	قسمت بیستم- کالاها و مصنوعات گوناگون.....
۴۵۵۷۱۵۱	۹۲۰۳۶	۰	۰	قسمت بیست و یکم- اشیای هنری، اشیای کلکسیون و عتیقه.....
۰	۰	۰	۰	نامشخص و اظهار نشده.....

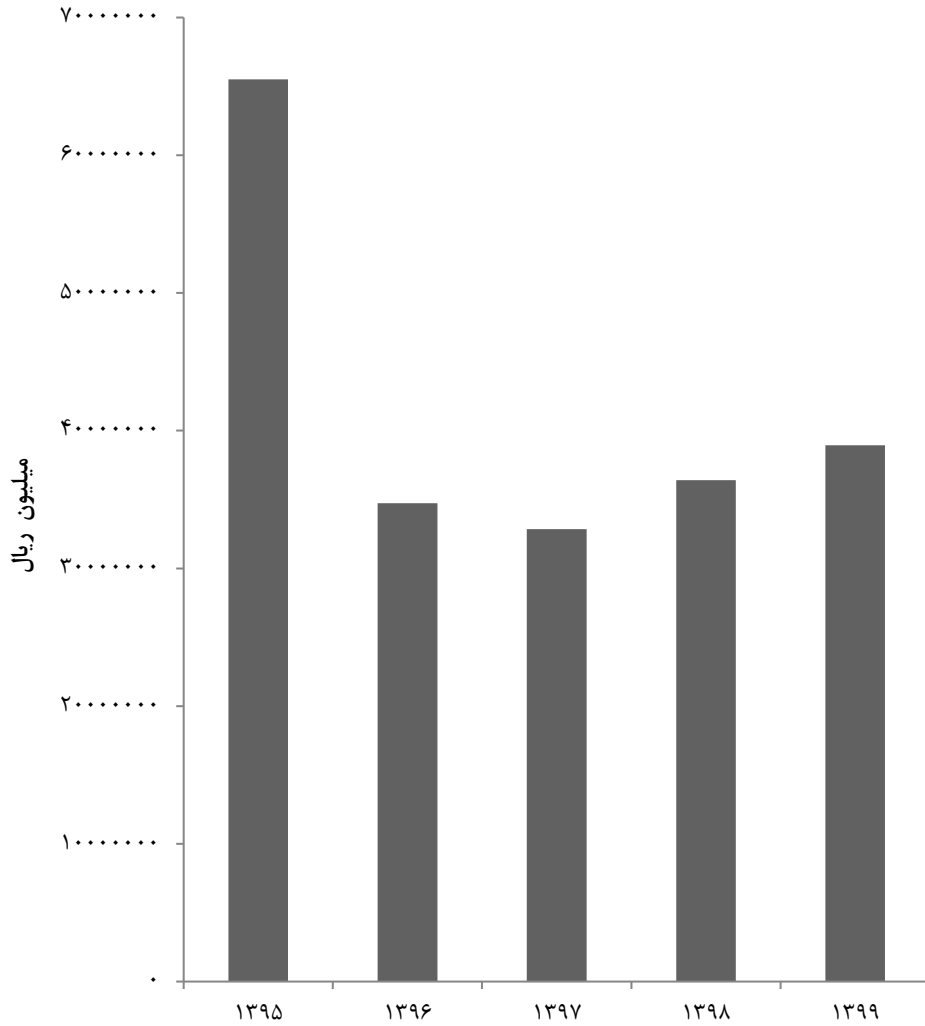


## ۴-۱۱- ارزش واردات انواع کالا از گمرک‌های استان (دنباله) (میلیون ریال)

شرح	۱۳۹۶	۱۳۹۷	۱۳۹۸	۱۳۹۹
جمع.....	۳۴۷۳۳۷۰۹	۳۲۸۶۱۰۹۲	۳۶۳۹۹۴۷۳	۳۸۹۳۳۳۳۴
قسمت اول- حیوانات زنده و محصولات حیوانی.....	۷۰۵۵۵۸	۵۶۷۳۳۸۳	۴۲۶۵۰۷۵	۱۲۳۱۹۹۹
قسمت دوم- محصولات نباتی.....	۴۴۹۵۶۰۷	۶۴۸۴۰۵۰	۸۶۷۰۱۲۱	۱۲۴۶۳۳۶۶
قسمت سوم- چربی‌ها و روغن‌های حیوانی یا نباتی.....	۷۲۷۱	۲۴۸۸۱۲	۵۴۶۲۷۲۶	۸۷۴۲۱۱۱
قسمت چهارم- محصولات صنایع غذایی.....	۳۷۰۶۱۷	۱۹۵۸۸۴	۲۰۸۳۸۲	۳۷۹۴۴۵
قسمت پنجم- محصولات معدنی.....	۱۳۷۱۰۳	۱۰۰۴۴۱	۱۳۲۱۹۲	۴۵۱۷۷
قسمت ششم- محصولات صنایع شیمیایی یا صنایع وابسته به آن.....	۵۵۷۹۷۱	۵۱۴۲۴۷	۷۵۶۷۴۴	۵۷۴۸۹۷
قسمت هفتم- مواد پلاستیکی و اشیای ساخته شده از کائوچو.....	۱۳۰۱۸۳	۱۲۷۶۵۷	۵۷۲۴۲۳	۸۲۶۰۵۴
قسمت هشتم- پوست، چرم، پوست‌های نرم و اشیای ساخته شده.....	۱۵۱۸۰	۸۰۹۵	.	.
قسمت نهم- چوب، ذغال چوب و اشیای چوبی.....	۴۳۷۶۸۳۰	۴۰۱۷۴۶۶	۴۰۷۶۴۲۱	۵۰۵۲۵۳۰
قسمت دهم- خمیر چوب یا سایر مواد الیاف سلولزی.....	۶۱۷۰۰۸	۱۰۵۲۲۰۰	۷۶۶۲۳۶	۲۹۴۵۷۹
قسمت یازدهم- مواد نساجی و مصنوعات از این مواد.....	۲۸۶۸۱۳	۳۴۱۹۴۷	۱۱۷۱۱۳۱	۱۲۹۹۸۷۳
قسمت دوازدهم- کفش، کلاه، چتر بارانی و آفتابی.....	۱۵۴۳۴	۳۳۹۲	۱۵۵۶	۴۵۳
قسمت سیزدهم- مصنوعات از سنگ، از گچ، از سیمان.....	۹۱۵۰۹	۷۰۸۱۶	۹۰۹۷۵	۷۶۳۶۹
قسمت چهاردهم- مروارید طبیعی و.....	۲۵۶۱۱	۶۷۷۱	.	.
قسمت پانزدهم- فلزات معمولی و مصنوعات آن‌ها.....	۱۶۴۴۷۸۹۰	۶۶۶۷۸۶۸	۲۵۳۴۵۴۶	۸۸۳۲۰۵
قسمت شانزدهم- ماشین‌آلات و وسایل مکانیکی، ادوات برقی.....	۳۷۴۲۶۴۲	۵۸۵۶۰۰۴	۴۵۲۷۴۷۸	۳۵۵۹۴۰۳
قسمت هفدهم- وسایط زمینی، هوایی، آبی و تجهیزات مربوط.....	۲۵۱۱۴۴۸	۱۰۵۶۵۸۸	۱۹۷۶۶۶۸	۱۰۶۱۷۷۶
قسمت هیجدهم- آلات و دستگاه‌های اپتیک و عکاسی.....	۳۰۳۲۱	۱۱۴۲۶۰	۲۱۷۳۸۶	۱۱۳۵۹۷
قسمت نوزدهم- اسلحه و مهمات، اجزا و قطعات آن‌ها.....	.	۱۰۱۴۳	.	.
قسمت بیستم- کالاها و مصنوعات گوناگون.....	۱۲۹۰۷۵	۱۲۲۷۲۶	۸۷۵۲۲	۷۲۵۰۸
قسمت بیست و یکم- اشیای هنری، اشیای کلکسیون و عتیقه.....	۲۹۶۳۹	۱۸۸۳۴۲	۸۸۱۸۹۱	۲۲۵۵۹۹۳
نامشخص و اظهار نشده.....	.	.	.	.

مأخذ- اداره کل گمرک استان گیلان.

۱۱-۴- ارزش واردات انواع کالا از گمرک‌های استان گیلان



مبنا: جدول ۱۱-۴

۵-۱۱- مقدار و ارزش واردات و صادرات بر حسب قسمت‌ها<sup>(۱)</sup> و فصل‌های تعرفه گمرکی : ۱۳۹۹  
(تن - میلیون ریال)

صادرات غیرنفتی		واردات		قسمت و فصل <sup>(۲)</sup>
ارزش	وزن	ارزش	وزن	
۱۲۶۹۷۲۴۴۱	۱۱۳۹۳۵۱	۳۱۹۳۳۲۳۴	۱۷۲۰۶۳۲	<b>جمع</b>
۱۲۰۵۶۱۳	۳۵۵۷	۱۲۳۱۹۹۹	۴۳۱۴	<b>قسمت اول - حیوانات زنده و ...</b>
۱۴۵۴	۱	۹۳۶۲۴	۲۳۰	۱. حیوانات زنده
۶۱۲۰۸	۲۲۰	۱۱۳۸۳۷۴	۴۰۸۵	۲. گوشت و احشای خوراکی
۵۶۱۹۶۳	۱۱۶۵	.	.	۳. ماهی‌ها، قشرداران، صدفداران و سایر آبزیان فاقد ستون فقرات
۵۷۸۵۶۷	۲۱۶۸	.	.	۴. شیر و محصولات لبنی، تخم پرندگان، عسل طبیعی، محصولات خوراکی که منشاء حیوانی دارند
۲۴۲۱	۲	.	.	۵. سایر محصولات حیوانی که در جای دیگر گفته نشده و مشمول شماره دیگر تعرفه نشده باشد
۸۶۶۶۹۹۳۷	۷۶۰۷۲	۱۲۴۶۳۲۶۶	۹۸۱۷۳۶۱	<b>قسمت دوم - محصولات نباتی</b>
۷۳۶۸۸	۲۰۱	.	.	۶. نباتات زنده و محصولات گلکاری
۱۸۴۳۴۶۴۵	۲۴۱۸۳۸	۱۴۸۳۴۷۷	۵۱۴۸۵	۷. سبزی‌ها و نباتات، ریشه و غده‌های زیرخاکی خوراکی
۶۵۶۳۴۹۷۵	۵۰۶۲۶۸	۲۰۰۱۹۹	۷۰۱۸	۸. میوه‌های خوراکی، پوست مرکبات یا پوست خربزه
۲۰۹۱۶۳۲	۹۷۸۰	.	.	۹. قهوه، چای، ماته و ادویه
۲۹۰۵۷۲	۹۶۴	۸۵۱۸۹۰۳	۸۱۷۴۷۲	۱۰. غلات
۴۴۱۶۰	۱۱۲۸	۲۲۵۵۰	۸۳۹	۱۱. محصولات صنعت آردسازی، مالت، نشاسته و فکول، اینولین و گلوتن گندم
۴۸۰۷۰	۱۳۵	۲۲۳۸۱۳۶	۱۱۰۵۴۷	۱۲. دانه و میوه‌های روغن‌دار، دانه و بذر میوه‌های گوناگون، نباتات صنعتی یا دارویی، کاه و نواله
۱۰۹۷۴	۶۱	.	.	۱۳. انگم‌ها، رزین‌ها و سایر شیرها و عصاره‌های نباتی
۴۱۲۲۰	۳۴۶	.	.	۱۴. مواد قابل یافت، سایر محصولات نباتی که در جای دیگر گفته نشده و مشمول شماره دیگر تعرفه نشده باشد
۱۳۰۶۸	۱۲۵	۸۷۴۳۱۱۱	۲۱۷۶۲۰	<b>قسمت سوم - چربی‌ها و ...</b>
۱۳۰۶۸	۱۲۵	۸۷۴۳۱۱۱	۲۱۷۶۲۰	۱۵. چربی‌ها و روغن‌های حیوانی و نباتی
۷۹۰۹۱۶۷	۴۲۱۴۶	۳۷۹۴۴۵	۸۸۰۲	<b>قسمت چهارم - محصولات صنایع غذایی و ...</b>
۱۸۲۸۱۲	۲۴۵	.	.	۱۶. فراورده‌های گوشت، ماهی، قشرداران، صدفداران یا سایر آبزیان فاقد ستون فقرات
۹۸۲۶۵۶	۴۲۲۷	.	.	۱۷. قند و شکر و شیرینی
۴۵۶۵۰۰	۶۳۲	۲۱۶۵۶	۱۸۵	۱۸. کاکائو و فراورده‌های آن
۲۶۷۱۹۶۳	۱۳۴۹۳	.	.	۱۹. فراورده‌های غلات، آرد، نشاسته، فکول یا شیر و نان‌های شیرینی
۲۸۹۸۵۲۹	۲۰۶۵۹	.	.	۲۰. فراورده‌هایی از سبزی‌ها، میوه‌ها یا از سایر اجزای نباتات
۹۱۷۳۴	۴۰۵	۴۵۰۰۰	۲۸۳	۲۱. فراورده‌های خوراکی گوناگون
۱۱۵۴۵۵	۱۳۲۱	۲۶۸۵۷۳	۳۴۴۶	۲۲. نوشابه‌ها، آب‌گونه‌های الکلی و سرکه‌ها
۹۹۹۱	۱۲۰	۴۴۲۱۶	۴۸۸۷	۲۳. آخال و تفاله صنایع خوراک‌سازی، خوراکی‌های آماده برای حیوانات
۴۹۹۵۲۶	۱۰۴۳	.	.	۲۴. توتون و تنباکو
۷۰۱۶۴۷	۷۱۰۳۸	۴۵۱۷۷	۱۸۶۴	<b>قسمت پنجم - محصولات معدنی</b>
۶۹۸۶۰۴	۷۰۷۹۰	۵۹۴۰	۴۷۹	۲۵. نمک، گوگرد، خاک و سنگ، گچ، آهک و سیمان
۳۰۲۳	۲۴۸	۱۸۴۷	۱۱۴	۲۶. سنگ فلز، جوش و خاکستر آن
.	.	۳۷۳۹۱	۱۲۷۱	۲۷. سوخت‌های معدنی، روغن‌های معدنی و محصولات حاصل از تقطیر آن‌ها، مواد قیری، موم‌های معدنی



۵-۱۱- مقدار و ارزش واردات و صادرات بر حسب قسمت‌ها<sup>(۱)</sup> و فصل‌های تعرفه گمرکی: ۱۳۹۹ (تن- میلیون ریال) (دنباله)

صادرات غیر نفتی		واردات		قسمت و فصل <sup>(۲)</sup>
ارزش	وزن	ارزش	وزن	
۲۴۵۰۱۹۷	۶۴۱۳۴	۵۷۴۸۹۷	۷۴۳۸	<b>قسمت نهم - محصولات صنایع شیمیایی و</b>
۷۹۴۰۷۳	۵۲۶۱۶	۲۴۹۷۳۸	۳۰۹۲	۲۸. محصولات شیمیایی غیر آلی یا ترکیبات آلی یا .....
۷۱۷۹۳	۹۹۳	۴۷۲۹۳	۳۳۲	۲۹. محصولات شیمیایی آلی .....
۳۸۲۱۱۱	۶۹	.	.	۳۰. محصولات دارویی .....
.	.	۴۰۶۶۳	۲۱۹۷	۳۱. کودها .....
۳۱۴۷۴۹	۱۶۳۴	۱۰۹۹۸۵	۸۵۴	۳۲. عصاره‌های دباغی و رنگرزی، تانن‌ها و مشتقات آن‌ها .....
۹۶۰۴۲	۴۱۴	۱۰۷۴۸	۱۳	۳۳. روغن‌های اسانس و رزینوئیدها، محصولات عطرسازی یا پاکیزگی آماده و فرآورده‌های آرایشی .....
۶۰۳۹۴۰	۷۴۶۹	۲۲۴۶۱	۱۹۶	۳۴. صابون‌ها، مواد آلی تانسوآکتیو، فرآورده‌ها برای شستشو، فرآورده‌های روان کننده، موم‌های مصنوعی .....
۱۰۷۹۰۱	۴۲۴	۳۲۸۷۷	۱۵۱	۳۵. مواد آلومینوئید، محصولات براساس نشاسته یا فکول اصلاح شده، چسب‌ها و آنزیم‌ها .....
.	.	.	.	۳۶. باروت و مواد منفجره، اشیای فن آتش‌بازی، کبریت، آلیاژهای آتش‌زا و مواد قابل اشتعال .....
۴۵	.	۶۴۱	.	۳۷. محصولات عکاسی و سینماتوگرافی .....
۸۰۲۴۳	۵۱۴	۶۰۴۹۱	۶۰۴	۳۸. محصولات گوناگون صنایع شیمیایی .....
۵۹۱۳۱۰۷	۲۷۰۶۷	۱۲۶۰۵۴	۶۱۱۶	<b>قسمت هفتم - مواد پلاستیکی و .....</b>
۵۵۲۴۵۹۹	۲۶۶۵۳	۱۶۰۹۸۴	۱۴۷۱	۳۹. مواد پلاستیکی و اشیای ساخته شده از این مواد .....
۳۸۸۵۰۹	۴۱۴	۶۶۵۰۷۰	۴۶۴۵	۴۰. کائوچو و اشیای ساخته شده از کائوچو .....
۹۳۳۵۲	۱۷۴	.	.	<b>قسمت هشتم - پوست، چرم و .....</b>
۴۴۹۳	۲۵	.	.	۴۱. پوست (غیر از پوست‌های نرم) و چرم .....
۸۸۸۶۰	۱۴۹	.	.	۴۲. اشیای ساخته شده از چرم، مصنوعات زین و برگ سازی، لوازم سفر، .....
.	.	.	.	۴۳. پوست‌های نرم طبیعی و نرم بدلی و اشیای ساخته شده از آن .....
۳۰۸۱۱۶۴	۴۰۳۳	۵۰۵۲۵۳۰	۴۱۷۶۶۵	<b>قسمت نهم - چوب و .....</b>
۳۰۶۲۹۰	۴۰۲۷	۵۰۵۲۵۳۰	۴۱۷۶۶۵	۴۴. چوب و اشیای چوبی و زغال چوب .....
.	.	.	.	۴۵. چوب پنبه و اشیای ساخته شده از چوب پنبه .....
۲۵۷۳	۶	.	.	۴۶. مصنوعات حصیری یا سبیدیافی .....
۲۲۰۲۹۵	۱۴۷۳	۲۹۴۵۷۹	۸۱۹۰	<b>قسمت دهم - خمیر چوب و .....</b>
.	.	۲۱۸۹۵۵	۶۵۱۰	۴۷. خمیر چوب یا سایر مواد الیاف سلولزی، آخال و خردریز کاغذ یا مقوا .....
۱۴۳۵۷۳	۱۲۵۰	۷۵۶۲۴	۱۶۸۰	۴۸. کاغذ و مقوا، اشیای ساخته شده از خمیر کاغذ، از کاغذ یا مقوا .....
۷۶۷۲۲	۲۲۳	.	.	۴۹. کتاب، روزنامه، تصویر و سایر محصولات صنعت چاپ، دست نوشته‌ها، تایپ شده‌ها و نقشه‌ها .....
۶۸۰۸۱۹۱	۱۶۳۴۸	۱۲۹۹۸۷۳	۸۳۷۳	<b>قسمت یازدهم - مواد نساجی و .....</b>
.	.	۴۵۲۷۱	۲۸	۵۰. ابریشم .....
.	.	.	.	۵۱. پشم، موی نرم (کرک) یا زبرحیوان، نخ و پارچه‌های تار و پود باف از موی پال و دم .....
۵۹۸۵	۱۱	۳۱۴۴۶۵	۴۱۲۲	۵۲. پنبه .....
.	.	.	.	۵۳. سایرالیاف نساجی نباتی، نخ کاغذی و پارچه‌های تار و پود باف از نخ کاغذی .....
۷۰۶۲۷	۲۱۲	۷۳۵۲۹۳	۲۳۰۱	۵۴. رشته‌های سنتتیک یا مصنوعی غیریکسره .....
۱۳۰۲۳۷۸	۶۸۸۰	۱۰۵۵۱۰	۱۱۹۶	۵۵. الیاف سنتتیک یا مصنوعی غیریکسره .....
۵۲۸۹۲	۱۲۷	۱۵۰۹۴	۶۷	۵۶. اوات، نمد و پارچه‌های نیافته، نخ‌های ویژه، ریسمان، طناب و کابل و اشیای ساخته شده از آن‌ها .....
۳۶۴۹۷۷	۴۶۵	.	.	۵۷. فرش و سایر کف‌پوش‌ها از مواد نساجی .....



۵-۱۱- مقدار و ارزش واردات و صادرات بر حسب قسمت‌ها<sup>(۱)</sup> و فصل‌های تعرفه گمرکی : ۱۳۹۹  
(دنباله)  
(تن- میلیون ریال)

صادرات غیرنفتی		واردات		قسمت و فصل <sup>(۲)</sup>
ارزش	وزن	ارزش	وزن	
۳۲۸۰۱۰	۲۸۷	۲۹۱۳	۱۹	۵۸. پارچه‌های تار و پود باف مخصوص، پارچه‌های نساجی منگوله‌باف، دانتل‌ها.....
۸۰۴۷۲	۱۶۸	۸۱۳۲۷	۶۴۰	۵۹. پارچه‌های نساجی اغشته، اندوده، پوشانده یا مطبق شده و اشیای نساجی از انواع مناسب برای مصارف صنعتی.....
۱۷۷۵	۲	.	.	۶۰. پارچه‌های کشیاف یا قلاب‌باف.....
۲۸۴۶۲۲۱	۱۴۹۴	.	.	۶۱. لباس و متفرعات لباس از کشیاف یا قلاب‌باف.....
۹۸۸۵۷	۱۱۲	.	.	۶۲. لباس و متفرعات لباس غیرکشیاف یا غیرقلاب‌باف.....
۱۶۵۵۹۹۸	۶۴۹۲	.	.	۶۳. سایر اشیای نساجی دوخته و مهیا.....
۱۶۲۶۷۶۲	۴۱۴۵	۴۵۳	۴	<b>قسمت دوازدهم - کفش، کلاه و.....</b>
۱۶۱۰۱۶۱	۴۱۲۳	.	.	۶۴. کفش، کت و اشیای همانند و اجزای این اشیاء.....
۱۶۶۰۱	۲۳	۴۵۳	۴	۶۵. کلاه و اجزای کلاه.....
.	.	.	.	۶۶. چتر بارانی و آفتابی، عصا، عصای صندلی شو، شلاق و تازیانه تعلیمی و اجزای آن‌ها.....
.	.	.	.	۶۷. پر و پر نرم آماده و اشیای ساخته شده از پر یا پر نرم، گل‌های مصنوعی، اشیای ساخته شده از موی انسان.....
۵۰۱۰۴۰۷	۱۲۳۳۶۶	۷۶۳۶۹	۶۹۴	<b>قسمت سیزدهم - مصنوعات از سنگ و.....</b>
۱۲۴۲۹۰۱	۵۲۱۵۴	۶۲۰۴۵	۴۶۲	۶۸. مصنوعات از سنگ، گچ، سیمان، پنبه نسوز، میکا یا از مواد همانند.....
۲۱۹۵۸۶۰	۶۱۴۴۹	۶۷۲۱	۴۰	۶۹. محصولات سرامیکی.....
۱۵۷۱۶۴۵	۹۷۶۳	۷۶۰۳	۱۹۳	۷۰. شیشه و مصنوعات شیشه‌ای.....
.	.	.	.	<b>قسمت چهاردهم - مروارید طبیعی و.....</b>
.	.	.	.	۷۱. مروارید طبیعی یا پرورده، سنگ‌های گرانبها یا سنگ‌های نیمه‌گرانبها.....
.	.	.	.	<b>قسمت پانزدهم - فلزات معمولی و.....</b>
۳۲۱۹۱۶۹	۱۲۹۳۱	۸۸۳۲۰۵	۱۹۹۷۹	<b>مصنوعات آن‌ها.....</b>
۴۳۴۹۶۵	۷۰۳۷	۳۳۶۴۷۲	۹۶۱۹	۷۲. چدن، آهن و فولاد.....
۱۳۸۷۹۵۶	۳۴۷۵	۳۵۹۴۵۹	۸۶۶۷	۷۳. مصنوعات از چدن، آهن یا فولاد.....
۲۷۹۵۰۲	۲۵۸	۴۶۰	.	۷۴. مس و مصنوعات از مس.....
.	.	.	.	۷۵. نیکل و مصنوعات از نیکل.....
۹۸۸۲۱۳	۱۶۶۲	۱۱۳۴۸۲	۱۳۵۹	۷۶. آلومینیوم و مصنوعات از آلومینیوم.....
.	.	.	.	۷۸. سرب و مصنوعات از سرب.....
۱۵۲۵۳	۲۴	.	.	۷۹. روی و مصنوعات از روی.....
.	.	۱۷۴۰۰	۲۰	۸۰. قلع و مصنوعات از قلع.....
.	.	.	.	۸۱. سایر فلزات معمولی، سرب‌ها و مصنوعات از این مواد.....
۱۲۱۱۶	۲۷	۴۴۰۷۲	۲۰۹	۸۲. ابزارها، ابزارآلات، مصنوعات چاقوسازی.....
۱۰۱۱۶۴	۴۳۸	۱۱۸۶۰	۱۰۵	۸۳. مصنوعات گوناگون از فلزات معمولی.....
۳۱۵۲۹۹۱	۵۵۰۵	۲۵۵۹۴۰۳	۲۱۴۲۵	<b>قسمت شانزدهم - ماشین‌آلات و.....</b>
۲۶۱۲۸۶۴	۴۴۸۴	۲۵۲۴۰۹۷	۱۷۶۰۵	۸۴. راکتورهای هسته‌ای، دیگ بخار و آب‌گرم، ماشین‌آلات و وسایل مکانیکی، اجزا و قطعات آن‌ها.....
.	.	.	.	۸۵. ماشین‌آلات و دستگاه‌های برقی و پخش صوت و تصویر تلویزیونی، اجزا و قطعات و متفرعات این دستگاه‌ها.....
۵۴۰۱۲۷	۱۰۲۱	۱۰۳۵۳۰۶	۳۸۱۹	





## ۶-۱۱- مشخصات عمومی شرکت‌های تعاونی تأمین نیاز تولیدکنندگان در پایان اسفند

سال و شهرستان <sup>(۱)</sup>	تعداد	اعضاء	شاغلان	سرمایه (میلیون ریال)
۱۳۸۰.....	۶۶	۱۱۵۱۱	۴۶۲	۲۷۹۹
۱۳۸۵.....	۸۱	۱۱۴۷۵	۴۹۳	۵۹۴۲
۱۳۹۰.....	۳۳	۲۴۶۴	۲۷۳	۳۲۶۹
۱۳۹۵.....	۴۰	۲۶۳۷	۵۴۶	۹۵۶۴
۱۳۹۶.....	۵۰	۲۸۳۲	۶۶۰	۱۱۴۱۳
۱۳۹۷.....	۴۸	۳۴۶۷	۶۸۹	۱۶۰۷۱
۱۳۹۸.....	۴۱	۳۴۵۷	۶۳۳	۱۵۹۸۶
<b>۱۳۹۹.....</b>	<b>۴۱</b>	<b>۳۴۷۶</b>	<b>۶۶۱</b>	<b>۱۶۰۰۲</b>
آستارا.....	۱	۱۲	۳	۱
آستانه اشرفیه.....	۱	۸۷	۸	۶۸
املش.....	۴	۱۴۴	۶۶	۶۱
تالش.....	۳	۲۷۴	۲۸۰	۵۶۱
رشت.....	۷	۱۳۵۶	۶۹	۱۰۵۶۵
رضوانشهر.....	۲	۳۲	۲۸	۲۳
رودبار.....	۱	۱۱۵	۷	۲۴
رودسر.....	۴	۲۸۳	۱۵	۲۸۸۸
سیاهکل.....	۲	۴۱	۴۸	۵۵
شفقت.....	۲	۲۰۲	۱۰	۱۷
صومعه سرا.....	۳	۲۱۶	۴۰	۳۸
فومن.....	۴	۲۴۹	۲۷	۵۱
لاهیجان.....	۳	۱۲۸	۲۶	۷۵۱
لنگرود.....	۳	۲۹۵	۲۶	۸۸۱
ماسال.....	۱	۴۲	۸	۱۸

۱- شهرستان‌هایی که نام آن‌ها درج نشده است، فاقد فعالیت‌های موردنظر در جدول می‌باشند.

مأخذ - اداره کل تعاون استان گیلان.

- اداره کل تعاون، کار و رفاه اجتماعی استان گیلان.



۷-۱۱- مشخصات عمومی شرکت‌های تعاونی تأمین نیاز مصرف‌کنندگان در پایان اسفند

سرمایه (میلیون ریال)	شاغلان	اعضاء	تعداد	سال و شهرستان
۲۷۵۳۸	۱۲۷۲	۱۵۶۱۳۹	۲۱۲	۱۳۸۰
۷۵۷۸۱	۱۴۶۹	۱۹۰۳۵۰	۱۹۴	۱۳۸۵
۶۹۲۴۹ <sup>(۱)</sup>	۳۶۸۶	۹۳۴۷۳	۱۲۱	۱۳۹۰
۱۲۱۱۶۷	۸۵۲۸	۱۲۹۰۴۲	۱۳۰	۱۳۹۵
۱۴۹۹۸۸	۸۹۵	۱۳۸۹۱۶	۱۴۰	۱۳۹۶
۱۴۵۶۷۰	۹۲۴	۱۶۹۰۲۵	۱۲۸	۱۳۹۷
۱۵۰۶۲۴	۷۸۵	۱۶۵۴۷۰	۱۲۰	۱۳۹۸
<b>۱۵۳۹۱۳</b>	<b>۱۰۴۸</b>	<b>۱۶۵۵۶۸</b>	<b>۱۲۳</b>	<b>۱۳۹۹</b>
۳۴۲۲	۱۵	۴۰۷۰۹	۳	آستارا
۱۵۲۲۰	۲۹	۱۰۱۲۶	۵	آستانه اشرفیه
۶	۳	۱۲۷۳	۱	املش
۵۰۶۳	۴۱	۵۴۶۵	۸	بندرانزلی
۸۱۹۸	۲۸	۴۴۳۷۹	۹	تالش
۸۸۶۳۴	۷۰۶	۳۱۳۰۳	۵۶	رشت
۱۶۶۸	۲۳	۶۸۰۱	۴	رضوانشهر
۳۶۶۰	۶۳	۳۸۵۴	۹	رودبار
۳۸۲۵	۳۰	۷۱۳۵	۸	رودسر
۵۲۳	۱۳	۱۰۸۱	۲	سیاهکل
۱۸۶۱	۱۴	۹۲۱	۲	شفت
۲۰۰۶	۸	۱۳۷۰	۲	صومعه سرا
۱۴	۳	۷۷	۱	فومن
۳۷۴۷	۲۹	۶۵۷۷	۵	لاهیجان
۱۵۹۸۰	۳۴	۳۱۶۳	۶	لنگرود
۸۵	۹	۱۳۳۴	۲	ماسال

۱- اطلاعات توسط کارشناسان دستگاه ذی ربط تجدیدنظر شده است.

مأخذ - اداره کل تعاون استان گیلان.

- اداره کل تعاون، کار و رفاه اجتماعی استان گیلان.

## ۸-۱۱- مشخصات عمومی شرکت‌های تعاونی تأمین نیاز صنوف خدماتی در پایان اسفند

سال و شهرستان <sup>(۱)</sup>	تعداد	اعضاء	شاغلان	سرمایه (میلیون ریال)
۱۳۸۰.....	۱	۵۳	۱۰	۱۰۵
۱۳۸۵.....	۵	۱۷۸	۳۰	۱۷۵
۱۳۹۰.....	۳	۵۱	۱۵	۲۳
۱۳۹۵.....	۱۵	۵۸۸	۲۲۳	۶۳۵
۱۳۹۶.....	۱۹	۷۲۶	۲۲۹	۷۶۴
۱۳۹۷.....	۱۳	۶۲۹	۲۳۹	۵۵۹
۱۳۹۸.....	۱۲	۶۲۴	۲۳۴	۵۴۹
<b>۱۳۹۹.....</b>	<b>۱۲</b>	<b>۶۲۴</b>	<b>۲۳۴</b>	<b>۵۴۹</b>
بندرانزلی.....	۱	۳۰	۳۰	۸
تالش.....	۲	۸۰	۳	۱۲۲
رشت.....	۶	۴۵۳	۱۵۴	۳۹۴
سیاهکل.....	۱	۱۹	۲۰	۲
صومعه‌سرا.....	۱	۲۲	۲۲	۵
ماسال.....	۱	۲۰	۵	۱۸

۱- شهرستان‌هایی که نام آن‌ها درج نشده است، فاقد فعالیت‌های موردنظر در جدول می‌باشند.

مأخذ - اداره کل تعاون استان گیلان.

- اداره کل تعاون، کار و رفاه اجتماعی استان گیلان.

۹-۱۱- مشخصات عمومی شرکت‌های تعاونی روستایی در پایان اسفند

سال و شهرستان <sup>(۱)</sup>	تعداد	اعضاء	شاغلان	سرمایه (میلیون ریال)
..... ۱۳۸۰	۱۷۲	۲۷۶۷۹۷	۰	۲۲۰۸۱
..... ۱۳۸۵	۱۷۲	۲۸۸۰۳۹	۰	۲۷۲۱۶
..... ۱۳۹۰	۱۷۱	۲۹۸۵۹۰	۰	۳۴۹۱۴
..... ۱۳۹۵	۱۴۳	۲۶۷۷۰۰	۱۷۵	۳۶۹۵۷
..... ۱۳۹۶	۱۴۸	۲۷۱۹۰۳	۱۷۶	۳۸۲۸۳
..... ۱۳۹۷	۱۴۸	۲۷۶۹۷۵	۱۶۸	۳۷۱۲۸
..... ۱۳۹۸	۱۴۸	۲۷۸۷۰۶	۱۷۶	۳۷۲۹۳
..... <b>۱۳۹۹</b>	<b>۱۴۸</b>	<b>۲۸۲۶۱۴</b>	<b>۱۷۷</b>	<b>۳۹۶۸۴</b>
..... آستارا	۳	۲۶۸۲	۳	۴۹۵
..... آستانه اشرفیه	۶	۱۹۵۸۲	۶	۲۵۵۶
..... بندرانزلی	۳	۵۶۷۸	۳	۹۸۶
..... تالش	۱۶	۳۴۵۲۸	۲۵	۴۳۳۸
..... رشت	۳۳	۶۰۰۴۸	۴۱	۸۲۲۲
..... رودبار	۱۲	۱۴۳۴۸	۱۲	۱۲۳۷
..... رودسر	۲۳	۳۵۸۵۶	۵۰	۵۲۲۹
..... صومعه سرا	۱۱	۲۲۲۷۶	۲	۳۶۳۱
..... فومن	۱۴	۳۳۵۳۸	۱۳	۴۳۱۰
..... لاهیجان	۱۲	۳۱۰۵۳	۱۶	۵۸۴۶
..... لنگرود	۱۵	۲۳۰۲۵	۶	۲۸۳۴

۱- اطلاعات شهرستان املش در رودسر، رضوانشهر و ماسال در تالش، سیاهکل در لاهیجان و شفت در فومن آمده است.

مأخذ - اداره کل تعاون استان گیلان.

- مدیریت تعاون روستایی استان گیلان.

## ۱۰-۱۱- مشخصات عمومی اتحادیه‌های تعاونی روستایی در پایان اسفند

ذخیره قانونی (میلیون ریال)	سرمایه (میلیون ریال)	شرکت‌های تعاونی عضو	تعداد	سال و شهرستان <sup>(۱)</sup>
۴۶۱۱	۵۰۹۱	۱۷۰	۱۷	۱۳۸۰
۸۲۲۰	۵۹۵۳	۱۷۱	۱۷	۱۳۸۵
۲۶۹۶۳	۶۳۸۴	۱۷۱	۱۶	۱۳۹۰
۳۶۴۱۸	۱۷۸۲۳	۱۵۸	۱۶	۱۳۹۵
۳۶۸۴۵	۱۷۸۲۹	۱۵۹	۱۵	۱۳۹۶
۲۲۱۵۹	۱۷۸۲۹	۱۶۲	۱۵	۱۳۹۷
۲۰۷۲۷	۱۷۸۹۷	۱۶۲	۱۵	۱۳۹۸
<b>۲۱۵۷۴</b>	<b>۱۷۸۹۹</b>	<b>۱۶۲</b>	<b>۱۵</b>	<b>۱۳۹۹</b>
۱۸۷۱	۱۳۶	۳	۱	آستارا
۳۶۷	۲۹۱	۷	۱	آستانه اشرفیه
۷۴۴	۱۵۹	۴	۱	بندرانزلی
۱۶۸۹	۵۵۲	۱۵	۲	تالش
۱۹۵۸	۸۶۲	۳۶	۱	رشت
۱۱۵۰	۲۵۰	۱۲	۱	رودبار
۱۳۵۰	۱۲۷۳	۲۴	۲	رودسر
۸۳۰	۲۲۸	۱۱	۱	صومعه سرا
۲۰۵۸	۳۵۵	۱۵	۲	فومن
۷۶۸۵	۹۵۷	۲۰	۲	لاهیجان
۱۸۷۲	۱۲۸۳۶	۱۵	۱	لنگرود

۱- اطلاعات شهرستان املش در رودسر، رضوانشهر و ماسال در تالش، سیاهکل در لاهیجان و شفت در فومن آمده است.  
مأخذ - اداره کل تعاون استان گیلان.

- مدیریت تعاون روستایی استان گیلان.

۱۱-۱۱ - تعداد اقامتگاه‌های استان بر حسب درجه

هتل <sup>(۱)</sup>					جمع اقامتگاه‌ها	سال و شهرستان
یک ستاره	دو ستاره	سه ستاره	چهار ستاره	پنج ستاره		
۱۷	۱۳	۲	۴	۰	۹۸	..... ۱۳۸۵
۲۰	۲۵	۹	۵	۰	۱۸۱	..... ۱۳۹۰
۲۴	۲۵	۳۱	۸	۲	۲۵۱	..... ۱۳۹۵
۲۰	۲۹	۳۱	۱۲	۳	۲۷۱	..... ۱۳۹۶
۲۰	۲۸	۳۵	۱۳	۳	۲۸۷	..... ۱۳۹۷
۲۱	۲۹	۳۷	۱۶	۳	۳۴۷	..... ۱۳۹۸
۲۰	۲۴	۴۱	۱۷	۳	۴۲۴	..... ۱۳۹۹
۲	۱	۵	۲	۰	۲۳	..... آستارا
۳	۱	۱	۱	۰	۱۷	..... آستانه اشرفیه
۰	۰	۰	۰	۰	۶	..... املش
۳	۶	۸	۷	۰	۸۲	..... بندرانزلی
۱	۳	۲	۰	۰	۳۳	..... تالش
۳	۴	۳	۰	۱	۵۸	..... رشت
۱	۰	۱	۰	۰	۲۰	..... رضوانشهر
۱	۰	۳	۰	۰	۲۱	..... رودبار
۰	۲	۶	۴	۰	۳۹	..... رودسر
۰	۰	۰	۰	۰	۸	..... سیاهکل
۰	۱	۲	۰	۰	۱۳	..... شفت
۲	۰	۰	۰	۰	۱۴	..... صومعه سرا
۲	۱	۴	۰	۱	۳۰	..... فومن
۰	۲	۱	۲	۱	۲۰	..... لاهیجان
۱	۱	۳	۰	۰	۲۰	..... لنگرود
۱	۲	۲	۱	۰	۲۰	..... ماسال



## ۱۱-۱۱- تعداد اقامتگاه‌های استان بر حسب درجه (دنباله)

سال و شهرستان	مجتمع گردشگری		سایر				
	اقامتگاه سنتی	اقامتگاه بومگردی	مهمانپذیر	هتل آپارتمان	مجتمع اقامتی	پانسیون	خوابگاه‌های دانشجویی
۱۳۸۵	۰	۰	۴۳	۴	۱۵	۰	۰
۱۳۹۰	۰	۰	۴۶	۱۸	۵۸	۰	۰
۱۳۹۵	۰	۰	۴۸	۳۰	۸۳	۰	۰
۱۳۹۶	۰	۶	۴۹	۳۴	۸۷	۰	۰
۱۳۹۷	۰	۱۴	۴۹	۳۳	۹۲	۰	۰
۱۳۹۸	۰	۴۹	۵۰	۳۶	۱۰۶	۰	۰
<b>۱۳۹۹</b>	<b>۲</b>	<b>۱۱۲</b>	<b>۴۹</b>	<b>۴۰</b>	<b>۱۱۶</b>	<b>۰</b>	<b>۰</b>
آستارا	۰	۱	۶	۳	۳	۰	۰
آستانه اشرفیه	۰	۳	۳	۰	۵	۰	۰
املش	۰	۳	۰	۰	۳	۰	۰
بندر انزلی	۰	۰	۵	۱۹	۳۴	۰	۰
تالش	۰	۱۱	۵	۲	۹	۰	۰
رشت	۱	۱۹	۱۰	۴	۱۳	۰	۰
رضوانشهر	۰	۹	۲	۱	۶	۰	۰
رودبار	۰	۱۵	۲	۰	۰	۰	۰
رودسر	۰	۱۱	۳	۴	۹	۰	۰
سیاهکل	۰	۶	۱	۰	۱	۰	۰
شفت	۰	۸	۰	۰	۲	۰	۰
صومعه سرا	۰	۵	۱	۰	۶	۰	۰
فومن	۱	۹	۳	۳	۶	۰	۰
لاهیجان	۰	۶	۳	۱	۴	۰	۰
لنگرود	۰	۲	۱	۰	۱۲	۰	۰
ماسال	۰	۴	۴	۳	۳	۰	۰

۱- شامل مجتمع جهانگردی، اردوگاه جهانگردی، پلاژ و هتل می‌باشد.

مأخذ - سازمان میراث فرهنگی و گردشگری استان گیلان.

- اداره کل میراث فرهنگی، صنایع دستی و گردشگری استان گیلان.

۱۱-۱۲- ظرفیت اقامتگاه‌های استان برحسب درجه

هتل <sup>(۱)</sup>				جمع اقامتگاه		سال
چهار ستاره		پنج ستاره		اتاق	تخت	
اتاق	تخت	اتاق	تخت			
۳۵۹	۸۴۲	۰	۰	۲۲۲۵	۶۰۳۹	..... ۱۳۸۵
۴۷۱	۱۴۱۲	۰	۰	۳۶۲۴	۱۰۶۱۱	..... ۱۳۹۰
۳۳۸	۹۶۰	۱۳۶	۳۵۰	۴۹۳۱	۱۵۳۶۷	..... ۱۳۹۵
۳۷۸	۱۰۹۳	۱۳۶	۳۵۰	۵۱۷۴	۱۶۰۲۳	..... ۱۳۹۶
۶۸۴	۲۰۰۱	۱۹۰	۴۵۶	۵۳۶۴	۱۷۱۶۰	..... ۱۳۹۷
۷۵۶	۲۱۵۸	۱۹۰	۴۵۶	۵۷۱۹	۱۸۲۵۱	..... ۱۳۹۸
۱۰۷۷	۳۱۷۵	۱۹۰	۴۸۶	۶۳۹۲	۲۰۳۹۱	..... ۱۳۹۹

هتل <sup>(۱)</sup>						سال
یک ستاره		دو ستاره		سه ستاره		
اتاق	تخت	اتاق	تخت	اتاق	تخت	
۲۸۷	۸۱۷	۵۱۴	۸۸۷	۱۲۱	۲۳۳	..... ۱۳۸۵
۳۰۷	۸۷۰	۷۵۵	۱۸۸۳	۲۳۰	۷۱۴	..... ۱۳۹۰
۳۲۰	۹۹۷	۵۸۳	۱۵۳۲	۷۶۵	۲۵۳۳	..... ۱۳۹۵
۳۰۹	۹۷۹	۶۵۳	۱۶۸۵	۸۰۹	۲۶۰۰	..... ۱۳۹۶
۲۷۳	۸۵۷	۷۰۶	۱۸۳۳	۷۹۲	۲۵۸۵	..... ۱۳۹۷
۲۸۹	۹۲۰	۶۰۵	۱۷۰۳	۸۶۱	۲۸۶۰	..... ۱۳۹۸
۳۱۲	۹۴۰	۴۴۸	۱۲۹۰	۱۰۰۸	۳۱۶۵	..... ۱۳۹۹



## ۱۱-۱۲- ظرفیت اقامتگاه‌های استان بر حسب درجه (دنباله)

سایر				سال
هتل آپارتمان		مهمانپذیر		
اتاق	تخت	اتاق	تخت	
۴۴	۱۳۸	۵۲۲	۱۴۰۲	۱۳۸۵
۲۱۵	۷۰۷	۵۲۴	۱۴۷۲	۱۳۹۰
۳۰۸	۱۰۸۲	۵۲۷	۱۵۶۳	۱۳۹۵
۳۸۳	۱۲۵۵	۵۳۵	۱۵۸۸	۱۳۹۶
۴۲۲	۱۴۷۳	۵۳۸	۱۵۷۴	۱۳۹۷
۴۲۶	۱۵۲۹	۵۴۸	۱۶۰۳	۱۳۹۸
۵۴۴	۲۰۸۹	۵۴۲	۱۵۹۴	۱۳۹۹

سایر						سال
خوابگاه‌های دانشجویی		پانسیون		مجتمع گردشگری		
اتاق	تخت	اتاق	تخت	اتاق	تخت	
.	.	.	.	۳۷۸	۱۷۲۰	۱۳۸۵
.	.	.	.	۱۱۲۲	۳۵۵۳	۱۳۹۰
.	.	.	.	۱۹۵۴	۶۳۵۰	۱۳۹۵
.	.	.	.	۱۹۷۱	۶۴۷۳	۱۳۹۶
.	.	.	.	۱۷۵۹	۶۳۸۱	۱۳۹۷
.	.	.	.	۲۰۴۴	۷۰۲۲	۱۳۹۸
.	.	.	.	۲۲۷۱	۷۶۵۲	۱۳۹۹


۱- شامل مجتمع جهانگردی، اردوگاه جهانگردی، پلاژ و هتل می‌باشد.

مأخذ - سازمان میراث فرهنگی و گردشگری استان گیلان.

- اداره کل میراث فرهنگی، صنایع دستی و گردشگری استان گیلان.



حمل و نقل و انبارداری  
فصل ۱۲





### مقدمه

آمارهای ارائه شده در این فصل در مورد فعالیت‌های مربوط به حمل و نقل زمینی، دریایی، هوایی و انبارداری می‌باشد که در زیر به تاریخچه مختصری از تهیه آمارها در هر یک از زمینه‌های یاد شده، اشاره می‌شود.

### حمل و نقل زمینی

#### الف - راه آهن

راه آهن گیلان (خط راه آهن قزوین-رشت) از طرح‌های ملی خطوط ریلی ایران از مهر ماه ۱۳۸۱ شروع به ساخت شد که در سال ۱۳۹۷ به بهره‌برداری رسید.

#### ب - حمل و نقل جاده‌ای

قدیمی‌ترین آمار مربوط به طول راه‌های اصلی کشور که تاکنون در دسترس مرکز آمار ایران قرار گرفته است، مربوط به سال ۱۳۴۰ می‌باشد که در نخستین سالنامه آماری کشور سال ۱۳۴۵،

درج گردیده است. در حال حاضر اطلاعات از اداره کل راهداری و حمل و نقل جاده‌ای دریافت می‌گردد. قابل ذکر است که تا سال ۱۳۸۸ اطلاعات از اداره کل راه و ترابری استان و از سال ۱۳۸۹ لغایت ۱۳۹۷ از اداره کل راه و شهرسازی استان دریافت می‌گردد. از سال ۱۳۶۸، مسئولیت ساخت و نگهداری راه‌های روستایی کشور از اداره کل راه و ترابری به سازمان جهاد سازندگی (جهاد کشاورزی فعلی) محول شد و اطلاعات مربوط به راه‌های مذکور توسط این سازمان گردآوری و ارائه شده است. از تیرماه ۱۳۸۱ مجدداً فعالیت مربوط به "راه‌های روستایی" به اداره کل راه و ترابری و از سال ۱۳۹۱ به اداره کل راه و شهرسازی محول گردید. اما از سال ۱۳۹۸ این مسئولیت در اختیار اداره کل راهداری و حمل و نقل

جاده‌ای قرار گرفت.

لازم به ذکر است، آمار تعداد وسایل نقلیه موتوری شماره‌گذاری شده، که از طریق نیروی انتظامی جمهوری اسلامی ایران دریافت شده است، نیز در این بخش ارائه می‌گردد. در مورد میزان حمل‌ونقل و تردد وسایل نقلیه در جاده‌های کشور تا سال ۱۳۴۱، آمارهای جامعی در دسترس نبود و در سال مذکور وزارت راه و ترابری برای نخستین بار اقدام به تهیه و ارائه آمار نمود که این فعالیت در سال‌های مختلف به علت مشکلات و موانع متعددی که در راه اجرای آن وجود داشت، دچار وقفه‌های موقت گردید. با توجه به نیاز روزافزون به اطلاعات آماری در این زمینه، از سال ۱۳۶۱ وظیفه جمع‌آوری آمار و اطلاعات به صورت متمرکز به عهده دفتر آمار و برنامه‌ریزی و از نیمه دوم سال ۱۳۷۶ به عهده دفتر فناوری اطلاعات سازمان حمل‌ونقل و پایانه‌های کشور محول شد. این سازمان در اواخر اسفند ماه ۱۳۸۲ بر اساس مصوبه شورای عالی اداری به سازمان راهداری و حمل‌ونقل جاده‌ای کشور تغییر نام یافت.

در سال ۱۳۶۶، به‌منظور جبران کمبود آمار در این زمینه، مرکز آمار ایران با اجرای طرح "آمارگیری حمل‌ونقل جاده‌ای کشور" اطلاعاتی در مورد مشخصات ناوگان جاده‌ای، رانندگان و بار حمل شده جمع‌آوری نمود.

### حمل‌ونقل آبی

اطلاعات آماری مربوط به بندرها که به‌طور عمده در زمینه تعداد کشتی‌های وارد شده، ظرفیت و مدت توقف آن‌ها است، در سال ۱۳۴۲ برای نخستین بار در قالب یک طرح آماری توسط سازمان بنادر و کشتیرانی اجرا گردید. این اطلاعات، در حال حاضر توسط سازمان مذکور به روش ثبتي تهیه و ارائه می‌شود. در زمینه حمل‌ونقل دریایی، علاوه بر شرکت کشتیرانی جمهوری اسلامی ایران که از سال ۱۳۴۶ فعالیت خود را تحت عنوان کشتیرانی تجاری ایران شروع کرد، سه شرکت کشتیرانی ایران و هند، والفجر ۸ و کشتیرانی دریای خزر وابسته به شرکت کشتیرانی جمهوری اسلامی ایران نیز در زمینه حمل‌ونقل مسافر و بار فعالیت دارند که آمارهایی از فعالیت آن‌ها در این فصل درج شده است.

### حمل‌ونقل هوایی

آمار فعالیت حمل‌ونقل هوایی، با تأسیس اولین شرکت هواپیمایی به نام هواپیمایی ملی ایران در سال ۱۳۲۳ که پس از پیروزی انقلاب اسلامی، "شرکت هواپیمایی جمهوری اسلامی ایران" نامیده شد، مورد توجه قرار گرفت. علاوه بر شرکت مذکور، شرکت هواپیمایی آسمان از سال ۱۳۵۹، شرکت‌های ایران ایرتور، پیام، کاسپین، کیش‌ایر، ساها و سفیران از سال

استان نیز در این بخش ارائه شده است که اطلاعاتی در زمینه مقدار گندم وارد شده و صادر شده به همراه دارد. اداره کل غله در سال ۱۳۶۳ در استان گیلان تأسیس شد. در سال ۱۳۸۲ شرکت بهمن گستر سپیدرود در اداره کل غله ادغام گردید و با نام شرکت غله و خدمات بازرگانی (بهمن گستر) استان گیلان شروع به فعالیت نموده است. در سال ۱۳۹۶ این سازمان در راستای اصل ۴۴، به بخش خصوصی واگذار شد و تحت عنوان شرکت بازرگانی دولتی ایران - استان گیلان فعالیت می‌نماید. شایان ذکر است در سال ۱۳۹۸ به اداره کل غله و خدمات بازرگانی تغییر نام داده شد.

#### **تعاریف و مفاهیم به کار رفته در این فصل**

**به شرح زیر است:**

**خط راه آهن:** مسیری برای تردد وسایل نقلیه ریلی به منظور جابه‌جایی بار و یا مسافر است که به دو نوع اصلی و فرعی تقسیم می‌شود.

**خطوط اصلی راه آهن:** خطی است که ایستگاه‌های راه آهن را به یکدیگر متصل می‌کند.

**خطوط فرعی راه آهن:** خطوط غیر اصلی، شامل خطوط صنعتی - تجاری و مانوری به عنوان خطوط فرعی شناخته می‌شود.

۱۳۷۱ و شرکت ماهان‌ایر از سال ۱۳۷۲، شروع به فعالیت در زمینه حمل و نقل هوایی کرده‌اند که آمارهای مربوط به آن، از طریق سازمان هواپیمایی کشوری ارائه می‌شود.

#### **انبارداری**

در ارتباط با فعالیت انبارداری، مرکز آمار ایران در سال ۱۳۶۶، سرشماری از سردخانه‌های کشور و در سال ۱۳۷۰، آمارگیری از کارگاه‌های محل ارائه خدمات انبارداری را انجام داد. در سال ۱۳۷۳ نیز مرکز آمار ایران به منظور شناخت ویژگی‌های عمومی انبارها، طرح آمارگیری از فعالیت انبارداری کشور را اجرا کرد. همچنین در سال‌های ۱۳۷۷ و ۱۳۸۰، مرکز آمار ایران با استفاده از فهرست حاصل از سرشماری عمومی صنعت و معدن سال ۱۳۷۳ و بهنگام سازی و تکمیل آن بر اساس اطلاعات موجود در سازمان‌های ذی‌ربط، به سرشماری از انبارها و سردخانه‌ها اقدام کرده است. در سال‌های ۱۳۸۲ و ۱۳۸۴ مرکز آمار ایران با استفاده از چارچوب سرشماری عمومی کارگاهی سال ۱۳۸۱، اقدام به جمع‌آوری اطلاعات مذکور نمود. شایان ذکر است، در سرشماری سال‌های ۱۳۷۷، ۱۳۸۰، ۱۳۸۲، ۱۳۸۴، ۱۳۸۷، ۱۳۹۰ و ۱۳۹۳ فقط آمار انبارها و سردخانه‌های مستقل یا متبوعی که خدمات خود را به عموم عرضه کرده‌اند، ارائه شده است. آمارهای مربوط به غله

**خطوط مانوری راه آهن:** خطوطی هستند که در ایستگاه‌های تشکیلاتی راه آهن، برای تنظیم و تفکیک قطارها (مانور) احداث گردیده‌اند.

**خطوط صنعتی و تجاری راه آهن:** خطوطی هستند که بنا بر تقاضای موسسات دولتی، صنعتی، زراعی و بازرگانی از خطوط داخلی ایستگاه راه آهن منشعب و به خطوط داخلی موسسات متقاضی متصل می‌شوند.

**لکوموتیو:** وسیله نقلیه دارای نیروی کشش است که برای به حرکت در آوردن واگن‌ها مورد استفاده قرار می‌گیرد و برحسب نوع انرژی مصرفی (برقی، دیزلی و بخاری) و نوع استفاده (اصلی و مانوری) طبقه‌بندی می‌شود.

**وزن بار خالص:** مجموع وزن محمولات تجاری و دولتی (غیر از محمولات خود راه آهن) و وزن توشه است.

**وزن بار غیرخالص:** به‌طور عموم وزن بار خالص به اضافه وزن قطار است.

**توشه:** باری که بر اساس مقررات راه آهن، امکان جابه‌جایی آن در واگن مسافری نباشد و در واگنی ویژه به همین نام توسط قطارهای مسافری حمل شود توشه راه آهن نامیده می‌شود.

**آزاد راه:** راهی است که معبر رفت و برگشت آن به‌طور فیزیکی از یکدیگر مجزا بوده و فاقد تقاطع‌های هم‌سطح بوده و ورود و خروج آن،

منحصراً در نقاط معین و محدودی میسر است. **بزرگراه (راه اصلی چهارخطه):** راهی است با حداقل چهارخط عبور (دو خط در هر طرف) برای عبور وسایل نقلیه موتوری که مسیرهای رفت و برگشت آن کاملاً از یکدیگر جدا و امکان ایجاد تقاطع هم‌سطح و دسترسی در آن به صورت محدود وجود دارد. (حداقل یک تقاطع هم‌سطح دارد).

**راه اصلی:** شامل راه اصلی عریض و معمولی هست. که تعاریف هریک به شرح ذیل آورده است.

**راه اصلی عریض:** راهی است با عرض کلی ۱۳ تا ۱۳/۳۰ متر که عرض سواره‌روی آسفالتی آن ۷/۳۰ متر و عرض شانه‌های آن ۲×۲/۸۵ تا ۲×۳ متر باشد.

**راه اصلی معمولی:** راهی است با عرض کلی ۱۱ تا ۱۱/۳۰ متر که عرض سواره روی آسفالتی آن ۷/۳۰ متر و عرض شانه‌های آن ۲×۱/۸۵ متر تا ۲×۲ متر باشد.

**راه فرعی:** شامل راه فرعی عریض، درجه یک و درجه دو است که تعریف هرکدام به شرح ذیل آمده است.

**راه فرعی عریض:** راهی است با عرض کلی ۹ متر که عرض سواره‌روی ۷ متری آن به صورت آسفالتی یا شنی بوده و دارای دو شانه یک متری شنی می‌باشد.

ظرفیت غیرخالص ثبت شده پس از کسر حجم و فضای مربوط به ماشین آلات، کارکنان، انبارها و سایر فضاهای اختصاص یافته به امر کشتیرانی است که عیناً طبق مقررات بین‌المللی در گواهینامه‌های مربوط ذکر شده است.

**فرودگاه:** منطقه‌ای مشخص بر روی زمین یا آب شامل ساختمان‌ها، تاسیسات و تجهیزات نصب شده که از کل یا بخشی از آن حسب مورد برای نشست، برخاست و حرکت زمینی انواع وسایل پرنده و حمل و نقل هوایی بار، مسافر و محموله‌های پستی استفاده می‌شود و شامل فرودگاه داخلی، فرودگاه مرز هوایی، فرودگاه بین‌المللی، فرودگاه ویژه، فرودگاه مشترک و فرودگاه بالگرد است.

**پرواز:** حرکت یک هواپیما از یک فرودگاه به فرودگاه دیگر که تحت یک شماره بوده و می‌تواند شامل یک یا چند مرحله باشد.

**پرواز داخلی:** پرواز متعلق به شرکت هوایمایی داخلی است که مبدأ و مقصد پرواز فوق در داخل کشور باشد حتی اگر در مسیر پرواز مرزهای کشور را قطع کند.

**مسافر هوایی:** فردی (به جز خلبان و خدمه پرواز) که با هواپیما تحت یک شماره پرواز در یک مرحله منفرد از پرواز، سفر کند.

**مسافر هوایی داخلی:** مسافر هوایی است که

**راه فرعی درجه یک (معمولی):** راهی است با عرض کلی ۸ متر که عرض سواره‌روی ۶/۵ متری آن به صورت آسفالته یا شنی است.

**راه فرعی درجه دو:** راهی است با عرض کلی ۷ متر که عرض سواره‌روی ۵/۵ متری آن به صورت آسفالته یا شنی است.

**راه روستایی:** به راهی اطلاق می‌گردد که ارتباط مراکز تولید روستایی و اتصال آن‌ها به راه‌های فرعی و اصلی کشور را برقرار نماید.

**بندر:** محل تلاقی خشکی و دریا که دارای امکانات لازم برای پهلودهی شناورها به منظور انجام عملیات مورد نیاز باشد.

**بندر تجاری (بازرگانی):** بندری است که در آن صرفاً عملیات مربوط به تخلیه و بارگیری کالای تجاری انجام شود.

**شناور:** هر نوع وسیله نقلیه آبی را شناور گویند شناورها را می‌توان بسته به نوع و نحوه کاربری آن‌ها طبقه‌بندی کرد.

**کشتی:** به هر شناوری که معمولاً از جنس فلز بوده، دارای موتور باشد و ظرفیت ناخالص آن بیش از پانصد تن باشد کشتی گفته می‌شود.

**ظرفیت غیرخالص ثبت‌شده‌ی شناور:** گنجایش شناور برحسب تن (۱۰۰ فوت مکعب) است که طبق مقررات بین‌المللی در گواهینامه مربوط، عیناً ذکر می‌شود.

**ظرفیت خالص ثبت‌شده‌ی شناور:** مانده

ساختمان (سرباز، سرپوشیده و...) نوع بهره‌برداری (اختصاصی و عمومی)، نوع تجهیزات (مکانیزه، سردخانه، سیلو، انبارغله، مخزن و...) و سایر ویژگی‌ها تقسیم‌بندی می‌شوند.

**سردخانه:** عبارت از کارگاهی مستقل است که تمام یا قسمتی از آن برای فعالیت سرد-خانه‌داری به عنوان فعالیت اصلی، به‌منظور نگهداری و ذخیره‌سازی کالاهای کشاورزی و دامی و فاسدشدنی تحت ضوابط خاص و شرایط مصنوعی لازم از نظر درجه حرارت، رطوبت نسبی و... اختصاص یافته است و خدمات سردخانه‌داری را به عموم عرضه کند (خواه تولید خدمت برای خود داشته یا نداشته باشد).

**انبار یا سردخانه فعال:** منظور، کارگاه محل ارائه خدمات انبارداری یا سردخانه‌داری است که در طول سال حداقل ۳۰ روز به انجام فعالیت ذی‌ربط اشتغال داشته است و برای انجام فعالیت خود هزینه‌هایی را متقبل شده و درآمد کسب کرده است.

**انبار یا سردخانه دایر:** منظور، کارگاه محل ارائه خدمات انبارداری یا سردخانه‌داری است که در طول سال حداقل ۳۰ روز به صورت متوالی یا منقطع باز بوده است.

**سالن یک مداره و دومداره:** در سالن یک مداره، دمای هوا در یکی از دو حالت زیر صفر یا

مبدأ و مقصد پرواز او در داخل کشور باشد حتی اگر مسیر پرواز وی مرزهای کشور را قطع کند. **مسافر هوایی بین‌المللی ورودی:** مسافر هوایی است که مبدأ پرواز او در خارج و مقصد پرواز وی در داخل کشور باشد.

**مسافر هوایی بین‌المللی خروجی:** مسافر هوایی است که مبدأ پرواز او در داخل و مقصد پرواز وی در خارج از کشور باشد.

**بار هوایی:** بار بارنامه‌ای به‌جز بار همراه مسافر است که توسط هواپیما جابه‌جا می‌شود.

**محموله پستی هوایی:** به همه مرسولات پستی اعم از پست نامه و امانات که به صورت دپش تحویل شرکت‌های هواپیمایی می‌شود محموله پستی هوایی می‌گویند.

**شرکت تعاونی:** رجوع شود به «تعاریف و مفاهیم فصل ۵- کشاورزی، جنگلداری و شیلات».

**شرکت تعاونی حمل‌ونقل:** شرکتی است که بر اساس قانون بخش تعاونی با عضویت اشخاص حقیقی و حقوقی غیردولتی جهت فعالیت در امور حمل‌ونقل بار، مسافر یا هر دو در اشکال زمینی، دریایی، هوایی و ریلی تشکیل و ثبت می‌شود.

**انبار:** مکان یا محوطه محصور است که تمام یا قسمتی از آن برای نگهداری کالا در نظر گرفته شده است. انبارها بر حسب نوع



تعدادی از شهرداری‌ها مقدور نبوده است. بر همین اساس اطلاعات از سال ۱۳۹۷ به بعد بر اساس تاکسی‌های فعال تا شعاع زیر ۲۰ کیلومتر می‌باشد و قابلیت مقایسه با سال‌های قبل را ندارد.

#### گزیده اطلاعات

در سال ۱۳۹۹ طول راه‌های استان ۸۹۹۱/۱ کیلومتر بوده که از این مقدار ۷۸۸/۳ کیلومتر راه اصلی و بزرگراه، ۱۰۵۵/۱ کیلومتر راه فرعی، ۷۰۷۹/۱ کیلومتر مربوط به راه روستایی آسفالت‌ه و شوسه بوده است.

در سال ۱۳۹۹ حدود ۳/۵ میلیون مسافر توسط وسایط نقلیه عمومی مسافری جاده‌ای جابه‌جا شده‌اند که مقصد ۷۳/۳ درصد آنان درون استانی و ۲۶/۷ درصد برون استانی بوده است و همچنین در این سال بالغ بر ۲۲۱ هزار مسافر از طریق پروازهای داخلی استان جابه‌جا شده‌اند.

مقدار کالای تخلیه شده در بندرانزلی و آستارا در سال ۱۳۹۹ بالغ بر ۱۲۲۵ هزارتن بوده است.

بالای صفر تقریباً ثابت است و قابل تبدیل از یک حالت به حالت دیگر نیست ولی در سالن دو مداره، دمای هوا از یک حالت به حالت دیگر قابل تبدیل است و می‌توان برحسب لزوم از مدار زیر صفر یا بالای صفر استفاده کرد.

**سیلو:** نوعی محل ذخیره‌سازی به صورت افقی یا عمودی است. دارای ساخت بتنی یا فلزی که برای نگهداری محصولات یا مواد دانه‌ای یا پودری به صورت فله، مورد بهره‌برداری قرار می‌گیرد.

**انبار روباز:** محلی اختصاصی در داخل محوطه برخی از سیلوها است که برای نگهداری کوتاه مدت گندم (در زمان حداکثر واردات گندم به سیلو)، مورد استفاده قرار می‌گیرد. گندم تخلیه شده در این انبارها، در اولین زمان ممکن، از چاله تخلیه وارد سیلو می‌شود.

**انبار سرپوشیده معمولی:** برخی از سیلوها دارای انبارهای سرپوشیده معمولی و بدون ارتباط مکانیزه با سیلوی اصلی هستند. غلات تخلیه شده در این انبارها، باید به وسیله کامیون یا وسایل دیگر، به سیلوی اصلی منتقل شود.

**توضیحات:** از آنجا که شهرداری‌ها به عنوان مرجع صدور مجوز تاکسیرانی تا شعاع ۲۰ کیلومتر می‌باشند لذا امکان جدا کردن اطلاعات تاکسی‌های درون شهری و برون شهری برای

## ۱۲-۱- طول انواع خطوط و تعداد ایستگاه‌های راه آهن (کیلومتر)

تعداد ایستگاه	طول خطوط			سال
	صنعتی و تجاری	فرعی و مانوری	اصلی	
(۱)۴	(۱)۰	۳/۷	۸۶/۰	۱۳۹۷
(۲)۴	۰	(۳)۹/۵	(۳)۸۶/۰	۱۳۹۸
۴	۲۷	۹/۵	۹۵/۱	۱۳۹۹

۱- اطلاعات توسط کارشناسان دستگاه ذی‌ربط تجدیدنظر شده است.

۲- در سال ۱۳۹۸ اطلاعات مربوط به کل انواع خطوط راه آهن شمال ۲ لحاظ شده بود که بخشی از خطوط راه آهن استان قزوین را شامل می‌گردید. بدین منظور در سال ۱۳۹۹ اطلاعات سال ۱۳۹۸ توسط کارشناسان دستگاه ذی‌ربط اصلاح گردید. مأخذ - اداره کل راه آهن شمال ۲.

## ۱۲-۲- مسافر و بارخالص حمل شده از ایستگاه‌های راه آهن

بارخالص		مسافر		سال
تن کیلومتر	وزن (تن)	نفر کیلومتر	تعداد	
۰	۰	۱۳۷۳۷۵۸	۲۷۳۴	۱۳۹۷
(۱)۴۰۰۴۹۹۸۸	(۱)۹۵۵۶۰۲	۱۵۵۹۱۳۵۰۱	۲۹۵۱۱۶	۱۳۹۸
۱۱۵۲۴۸۶۳۰	۲۷۴۴۰۱۵	۱۳۹۹۰۴۵۸۰	۲۸۶۹۶۵	۱۳۹۹

۱- اطلاعات توسط کارشناسان دستگاه ذی‌ربط تجدیدنظر شده است.

مأخذ - اداره کل راه آهن شمال ۲.

## ۱۲-۳- وزن انواع بار حمل شده از ایستگاه‌های راه آهن (تن)

سال	جمع	مواد نفتی	مواد معدنی	مواد کشاورزی	مواد غذایی	مواد صنعتی	توشه	سایر
۱۳۹۷	۰	۰	۰	۰	۰	۰	۰	۰
۱۳۹۸	(۱)۹۵۵۶۰۲	۵۶۳۳۰	۲۹۴۶۱۴	۸۶۷۰۴	(۱)۳۰۹۶۵	۴۱۳۹۳۹	۰	۷۳۰۵۰
۱۳۹۹	۲۷۴۴۰۱۵	۲۶۴۱۹۶	۱۶۰۰۹۳۸	۱۸۶۲۴۲	۹۰۷۵۰	۵۰۲۸۱۱	۲۸۶	۹۸۱۷۹۲

۱- اطلاعات توسط کارشناسان دستگاه ذی‌ربط تجدیدنظر شده است.

مأخذ - اداره کل راه آهن شمال ۲.

۱۲-۴- انواع راه‌های تحت حوزه استحفاظی اداره کل راهداری و حمل و نقل جاده‌ای استان<sup>(۱)</sup>  
(کیلومتر)

راه درون شهری	راه‌های بین شهری					جمع کل	سال و شهرستان
	راه فرعی	راه اصلی	بزرگراه	آزاد راه	جمع		
...	۱۱۲۱/۲	۳۳۰/۱	۱۸۴/۵	۰/۰	۱۶۳۵/۸	۸۶۲۲/۶	..... <sup>(۲)</sup> ۱۳۸۰
...	۱۲۴۵/۲	۲۵۵/۶	۲۸۹/۸	۲۰/۰	۱۸۱۰/۶	۶۴۶۳/۸	..... <sup>(۳)</sup> ۱۳۸۵
...	۱۱۱۵/۴	۳۰۹/۸	۳۶۶/۹	۵۳/۱	۱۸۴۵/۲	۷۹۳۸/۴	..... ۱۳۹۰
...	۱۰۷۰/۲	۳۲۲/۲	۴۱۹/۱	۵۸/۵	۱۸۷۰/۰	۸۴۶۶/۲	..... <sup>(۳)</sup> ۱۳۹۵
...	۱۰۷۰/۲	۳۲۲/۲	۴۱۹/۱	۵۹/۵	۱۸۷۱/۰	۸۵۵۳/۵	..... <sup>(۴)</sup> ۱۳۹۶
...	۱۰۵۱/۵	۳۰۸/۰	۴۷۷/۶	۶۸/۶	۱۹۰۵/۷	۸۷۷۲/۶	..... ۱۳۹۷
...	۱۰۵۵/۱	۳۰۱/۷	۴۸۶/۶	۶۸/۶	۱۹۱۲/۰	۸۹۰۸/۷	..... ۱۳۹۸
...	<b>۱۰۵۵/۱</b>	<b>۳۰۱/۷</b>	<b>۴۸۶/۶</b>	<b>۶۸/۶</b>	<b>۱۹۱۲/۰</b>	<b>۸۹۹۱/۱</b>	..... <b>۱۳۹۹</b>
...	۴/۳	۲۰/۸	۲۱/۲	۰/۰	۴۶/۳	۲۱۴/۶	..... آستارا
...	۵۵/۱	۱۱/۶	۲۵/۹	۰/۰	۹۲/۶	۴۰۰/۴	..... آستانه اشرفیه
...	۱۵/۲	۲/۶	۲/۹	۰/۰	۲۰/۶	۲۸۰/۷	..... املش
...	۱۷/۷	۲۲/۴	۳۴/۳	۰/۰	۷۴/۴	۱۷۳/۹	..... بندرانزلی
...	۴۴/۹	۵/۲	۸۱/۵	۰/۰	۱۳۱/۷	۹۳۶/۵	..... تالش
...	۱۶۷/۵	۵۰/۲	۱۱۴/۶	۲/۰	۳۳۴/۳	۱۳۴۹/۱	..... رشت
...	۷۴/۶	۹/۷	۲۹/۴	۰/۰	۱۱۳/۷	۴۶۹/۵	..... رضوانشهر
...	۱۸۱/۳	۵۴/۷	۱۲/۱	۶۶/۶	۳۱۴/۷	۸۰۲/۴	..... رودبار
...	۹۰/۳	۹/۳	۴۵/۱	۰/۰	۱۴۴/۷	۷۸۰/۷	..... رودسر
...	۵۵/۱	۱۸/۷	۰/۰	۰/۰	۷۳/۸	۴۷۶/۹	..... سیاهکل
...	۵۱/۱	۴/۶	۸/۰	۰/۰	۶۳/۷	۴۵۹/۴	..... شفت
...	۶۸/۰	۶۱/۴	۳۷/۵	۰/۰	۱۶۶/۹	۸۲۸/۸	..... صومعه سرا
...	۹۸/۰	۱۰/۰	۱۶/۲	۰/۰	۱۲۴/۲	۵۰۵/۶	..... فومن
...	۶۴/۴	۱۲/۰	۲۲/۸	۰/۰	۹۹/۲	۵۱۰/۱	..... لاهیجان
...	۴۹/۰	۸/۶	۳۰/۹	۰/۰	۸۸/۵	۴۶۴/۰	..... لنگرود
...	۱۸/۶	۰/۰	۴/۲	۰/۰	۲۲/۸	۳۳۸/۵	..... ماسال



۴-۱۲- انواع راه‌های تحت حوزه استحفاظی اداره کل راهداری و حمل و نقل جاده‌ای استان<sup>(۱)</sup>  
(دنباله)  
(کیلومتر)

راه‌های روستایی			سال و شهرستان
شوسه	آسفالت	جمع	
...	...	...	۱۳۸۰ <sup>(۲)</sup>
۲۱۹۵/۶	۲۴۵۷/۶	۴۶۵۳/۲	۱۳۸۵ <sup>(۳)</sup>
۲۴۰۱/۲	۳۶۹۲/۰	۶۰۹۳/۲	۱۳۹۰
۱۹۸۴/۹	۴۶۱۱/۳	۶۵۹۶/۲	۱۳۹۵ <sup>(۳)</sup>
۱۸۱۰/۳	۴۸۷۲/۲	۶۶۸۲/۵	۱۳۹۶ <sup>(۴)</sup>
۱۷۳۵/۲	۵۱۳۱/۸	۶۸۶۶/۹	۱۳۹۷
۱۷۲۵/۹	۵۲۷۰/۸	۶۹۹۶/۷	۱۳۹۸
<b>۱۷۲۳/۹</b>	<b>۵۳۵۵/۳</b>	<b>۷۰۷۹/۱</b>	<b>۱۳۹۹</b>
۴۹/۷	۱۱۸/۶	۱۶۸/۳	آستارا
۳۲/۷	۲۷۵/۱	۳۰۷/۸	آستانه اشرفیه
۷۴/۵	۱۸۵/۷	۲۶۰/۲	املش
۳۴/۹	۶۴/۶	۹۹/۵	بندرانزلی
۳۰۲/۴	۵۰۲/۴	۸۰۴/۸	تالش
۱۷۵/۴	۸۳۹/۵	۱۰۱۴/۹	رشت
۱۰۷/۶	۲۴۸/۲	۳۵۵/۸	رضوانشهر
۱۷۴/۳	۳۱۳/۴	۴۸۷/۷	رودبار
۱۹۶/۴	۴۳۹/۷	۶۳۶/۱	رودسر
۱۰۶/۶	۲۹۶/۵	۴۰۳/۱	سیاهکل
۷۳/۰	۳۲۲/۸	۳۹۵/۷	شفت
۱۶۳/۳	۴۹۸/۷	۶۶۱/۹	صومعه‌سرا
۲۱/۴	۳۵۹/۹	۳۸۱/۳	فومن
۶۲/۶	۳۴۸/۳	۴۱۰/۹	لاهیجان
۸۶/۷	۲۸۸/۹	۳۷۵/۶	لنگرود
۶۲/۷	۲۵۳/۰	۳۱۵/۷	ماسال

۱- شایان ذکر است از سال ۱۳۹۷، بروزرسانی و اصلاح مسیر راه‌های تحت حوزه تولید اداره کل راه و شهرسازی استان گیلان شامل حذف مسیرهای خارج از حوزه وظایف (مانند داخل بافت، راه بین مزارع، راه عشایری و ...) و افزودن مسیرهای جدید، در دستور کار قرار گرفته است، به همین دلیل شاهد تغییرات در انواع راه‌ها می‌باشیم.

۲- راه‌های روستایی تحت پوشش سازمان جهاد کشاورزی (جهاد سازندگی) بود و چون درجه‌بندی راه روستایی در طی این سال‌ها به تفکیک موجود نیست، فقط آمار آن در جمع کل آمده است.

۳- اطلاعات توسط کارشناسان دستگاه ذی‌ربط تجدینظر شده است.

۴- اطلاعات سال ۱۳۹۶، از اداره کل راهداری و حمل‌ونقل جاده‌ای استان گیلان دریافت شده است.

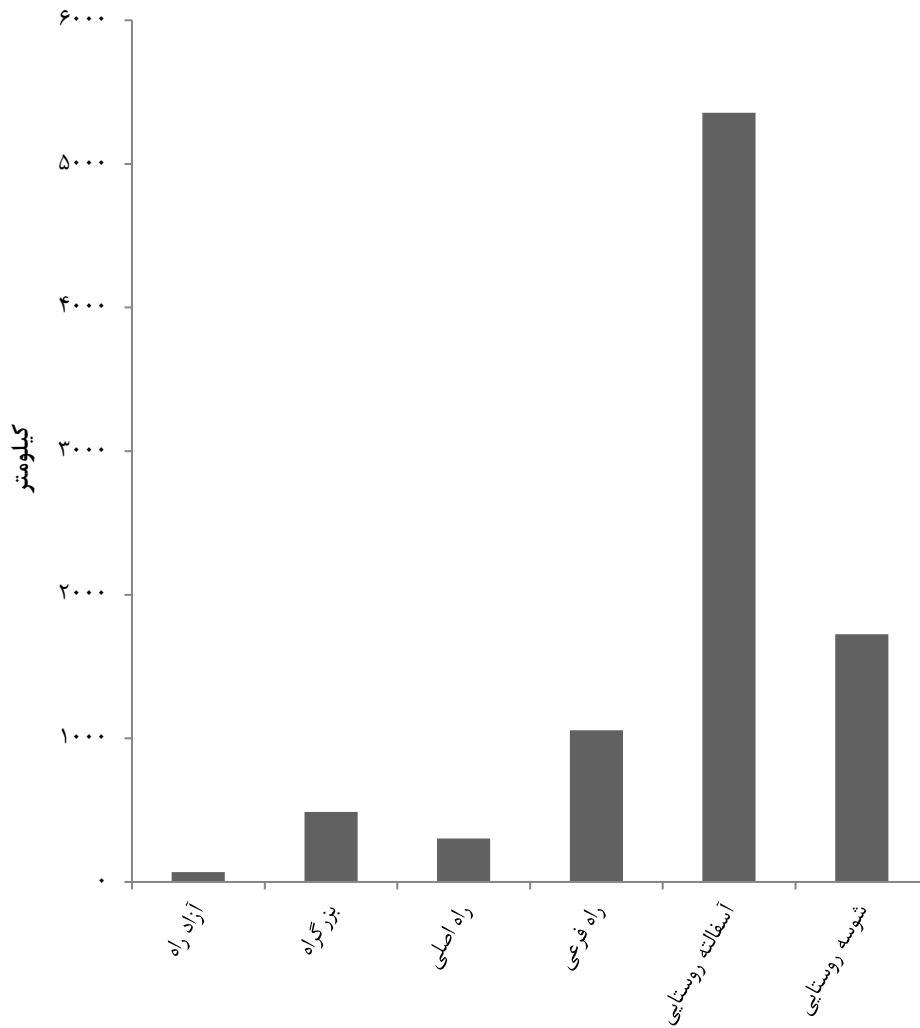
مأخذ - اداره کل راه و ترابری استان گیلان.

- اداره کل راه و شهرسازی استان گیلان.

- اداره کل راهداری و حمل‌ونقل جاده‌ای استان گیلان.

۱۲-۱- انواع راه‌های تحت حوزه استحفاظی اداره کل راهداری و حمل و نقل جاده‌ای

استان: ۱۳۹۹



مبنا: جدول ۴-۱۲

۵-۱۲- تعداد تونل‌ها، پل‌ها و راهدارخانه‌های مسیر راه‌ها<sup>(۱)</sup>

راهدارخانه	پل			تونل	سال و شهرستان
	۲۰ متر و بیش‌تر	۱۰-۲۰ متر	زیر ۱۰ متر		
۱۴	۹۸	۸۶	۵۳۵۵	۵	۱۳۸۰
۴۵	۱۰۹	۳۱۳	۵۹۰۵	۷	۱۳۸۵
۱۵	۱۷۸	۳۷۳	۱۵۶۲۳	۱۱	۱۳۹۰
۲۵	۱۷۸	۳۷۵	۱۶۱۹۴	۱۴	۱۳۹۵
۲۵	۱۸۲	۳۷۶	۱۶۲۰۶	۱۶	۱۳۹۶
۲۸	۱۷۸	۳۷۵	۱۶۲۰۳	۱۷	۱۳۹۷ <sup>(۲)</sup>
...	...	...	...	...	۱۳۹۸ <sup>(۳)</sup>
۳۰	۲۶۵	۳۴۱	۱۳۳۸۷	۱۷	۱۳۹۹
۱	۲	۲۳	۶۷۱	۰	آستارا
۲	۵	۷	۲۹۴	۰	آستانه اشرفیه
۲	۱۷	۵	۳۹۲	۰	املش
۱	۶	۷	۱۱۰	۰	بندر انزلی
۳	۱۶	۵۳	۱۲۶۳	۰	تالش
۳	۲۸	۷۱	۱۱۷۷	۰	رشت
۲	۵	۲۴	۷۳۹	۱	رضوانشهر
۶	۲۲	۱۳	۱۳۳۵	۱۳	رودبار
۳	۳۹	۱۱	۱۱۸۲	۳	رودسر
۳	۱۲	۱۱	۸۰۱	۰	سیاهکل
۰	۹	۲۵	۱۳۳۵	۰	شفت
۱	۴۵	۳۱	۶۶۲	۰	صومعه سرا
۱	۳۳	۱۹	۹۹۸	۰	فومن
۰	۱۳	۱۸	۱۰۴۸	۰	لاهیجان
۱	۱۱	۱۴	۷۴۴	۰	لنگرود
۱	۲	۹	۶۳۶	۰	ماسال

۱- اطلاعات سال‌های قبل از ۱۳۹۶، از اداره کل راه و شهرسازی دریافت شده است.

۲- اداره کل راه‌داری و حمل و نقل جاده‌ای در سال ۱۳۹۷ طی یک پروژه میدانی اقدام به برداشت اطلاعات کلیه پل‌های استان به تفکیک حوزه‌های شهرستانی نمود. که دلیل مغایرت آمار پل‌ها در یک شهرستان نسبت به سال ۱۳۹۶ می‌تواند تغییر حوزه پل‌ها در یک شهرستان باشد.

۳- اداره کل راه‌داری و حمل و نقل جاده‌ای از نیمه دوم سال ۱۳۹۸ نسبت به بروزرسانی اطلاعات فنی پل‌های استان اقدام نموده است. بدین منظور اطلاعات سال ۱۳۹۸ مقدماتی و غیرقابل انتشار می‌باشد.

مأخذ - اداره کل راه و ترابری استان گیلان.

- اداره کل راه و شهرسازی استان گیلان.

- اداره کل راه‌داری و حمل و نقل جاده‌ای استان گیلان.

۱۲-۶- وسایل نقلیه عمومی درون شهری بر حسب نوع

سال، شهرستان و شهر	جمع	اتوبوس	مینی بوس	تاکسی <sup>(۱)</sup>
..... ۱۳۸۰	۵۲۸۷	۲۰۱	۳۵	۵۰۵۱
..... ۱۳۸۵	۵۲۶۶	۲۲۳	۲۳	۵۰۲۰
..... ۱۳۹۰	۱۲۱۵۲	۱۵۹	۲۰۹	۱۱۷۸۴
..... ۱۳۹۵	۱۲۴۱۴	۱۸۳	۲۱۵	۱۲۰۱۶
..... ۱۳۹۶	۱۱۵۵۴	۶۵	۲۲۱	۱۱۲۶۸
..... ۱۳۹۷	۱۰۱۵۵	۸۲	۲۱۳	۹۸۶۰
..... ۱۳۹۸	۱۱۱۲۲	۶۳	۲۲۱	۱۰۸۳۸
..... ۱۳۹۹	۱۰۶۰۱	۳۸	۱۹۳	۱۰۳۷۰
..... آستارا	۶۹۸	۰	۲۰	۶۷۸
..... لوندویل	۵۰	۰	۰	۵۰
..... آستارا	۶۴۸	۰	۲۰	۶۲۸
..... آستانه اشرفیه	۲۷۹	۰	۰	۲۷۹
..... بندرکیاشهر	۷۹	۰	۰	۷۹
..... آستانه اشرفیه	۲۰۰	۰	۰	۲۰۰
..... املش	۷۱	۰	۰	۷۱
..... رانکوه	۳	۰	۰	۳
..... املش	۶۸	۰	۰	۶۸
..... بندرانزلی	۱۲۷۰	۱۳	۷	۱۲۵۰
..... بندرانزلی	۱۲۷۰	۱۳	۷	۱۲۵۰
..... تالش	۲۷۷	۰	۰	۲۷۷
..... اسالم	۲۰	۰	۰	۲۰
..... حویق	۰	۰	۰	۰
..... چوبر	۰	۰	۰	۰
..... لیسار	۰	۰	۰	۰
..... تالش	۲۵۷	۰	۰	۲۵۷



## ۶-۱۲- وسایل نقلیه عمومی درون شهری بر حسب نوع (دنباله)

سال، شهرستان و شهر	جمع	اتوبوس	مینی بوس	تاکسی <sup>(۱)</sup>
رشت.....	۵۲۷۶	۲۵	۱۶۵	۵۰۸۶
خشکبیجار.....	۹	۰	۰	۹
خمام.....	۱۱۹	۰	۰	۱۱۹
سنگر.....	۰	۰	۰	۰
کوچصفهان.....	۰	۰	۰	۰
لولمان.....	۰	۰	۰	۰
لشت نشاء.....	۵	۰	۰	۵
رشت.....	۵۱۴۳	۲۵	۱۶۵	۴۹۵۳
رضوانشهر.....	۷۱	۰	۰	۷۱
پره سر.....	۲۳	۰	۰	۲۳
رضوانشهر.....	۴۸	۰	۰	۴۸
رودبار.....	۲۴۶	۰	۰	۲۴۶
بره سر.....	۰	۰	۰	۰
توتکابن.....	۱	۰	۰	۱
جیرنده.....	۳	۰	۰	۳
رودبار.....	۸۲	۰	۰	۸۲
منجیل.....	۷۶	۰	۰	۷۶
لوشان.....	۱۸	۰	۰	۱۸
رستم آباد.....	۶۶	۰	۰	۶۶
رودسر.....	۵۶۱	۰	۱	۵۶۰
چابکسر.....	۸۵	۰	۰	۸۵
رحیم آباد.....	۶۵	۰	۰	۶۵
کلاچای.....	۱۰۳	۰	۰	۱۰۳
واجارگاه.....	۷	۰	۰	۷
رودسر.....	۳۰۱	۰	۱	۳۰۰





۶-۱۲- وسایل نقلیه عمومی درون شهری بر حسب نوع (دنباله)

سال، شهرستان و شهر	جمع	اتوبوس	مینی بوس	تاکسی <sup>(۱)</sup>
سیاهکل.....	۵۹	*	*	۵۹
دیلمان.....	۲	*	*	۲
سیاهکل.....	۵۷	*	*	۵۷
شفت.....	۹۵	*	*	۹۵
احمدسرگوراب.....	۰	*	*	۰
شفت.....	۹۵	*	*	۹۵
صومعه سرا.....	۴۹۰	*	*	۴۹۰
تولم شهر.....	۵	*	*	۵
گوراب زرمیخ.....	۰	*	*	۰
صومعه سرا.....	۴۸۵	*	*	۴۸۵
فومن.....	۲۲۰	*	*	۲۲۰
ماسوله.....	۰	*	*	۰
ماکلوان.....	۰	*	*	۰
فومن.....	۲۲۰	*	*	۲۲۰
لاهیجان.....	۴۰۱	*	*	۴۰۱
رودبنه.....	۵	*	*	۵
لاهیجان.....	۳۹۶	*	*	۳۹۶
لنگرود.....	۳۷۳	*	*	۳۷۳
اطاقور.....	۰	*	*	۰
کومله.....	۱۳	*	*	۱۳
شلمان.....	۵	*	*	۵
لنگرود.....	۳۵۵	*	*	۳۵۵
چاف و چمخاله.....	۰	*	*	۰
ماسال.....	۲۱۴	*	*	۲۱۴
بازار جمعه.....	۱۵۰	*	*	۱۵۰
ماسال.....	۶۴	*	*	۶۴

۱- رجوع شود به مقدمه فصل.  
 مأخذ - شهرداری‌های استان گیلان.

## ۷-۱۲- تعداد انواع وسایل نقلیه موتوری و موتورسیکلت شماره گذاری شده

خودرو						سال
اتوبوس	کامیون	سواری	تاکسی	کامیون کشنده	جمع	
۶۰	۳۵۲	۲۱۱۸۹	۹۰۹	۱۸۱	۲۵۷۶۹	..... ۱۳۸۵
۱۴	۲۵۷	۳۶۹۹۴	۹۹۳	۸۰	۴۳۸۰۸	..... ۱۳۹۰
۳۳	۲۵۲	۲۸۶۷۵	۱۹۲۲	۳۴	۳۳۰۴۳	..... ۱۳۹۵
۲۸	۱۰۴	۳۴۲۴۳	۶۳۴	۶۳	۳۷۱۵۰	..... ۱۳۹۶
۲۵	۶۸	۱۸۲۹۴	۱۳۳	۱۹	۱۹۷۷۰	..... ۱۳۹۷
۰	۲۶	۱۴۴۴۳	۱۸	۱۵	۱۵۹۶۰	..... ۱۳۹۸
۰	۵۹	۱۴۴۵۶	۲۶۳	۱۵	۱۷۰۰۷	..... ۱۳۹۹

موتور سیکلت	خودرو						سال
	سایر	ماشین آلات کشاورزی	آمبولانس	وانت	مینی بوس	کامیونت	
۰۰۰	۳۰	۰۰۰	۱۹	۲۳۷۹	۱۰	۶۴۰	..... ۱۳۸۵
۰۰۰	۲۷	۱۸۵	۲۳	۵۱۱۲	۴۷	۷۶	..... ۱۳۹۰
۱۷۲۴۵	۳۷	۱۴۲	۳	۱۹۰۶	۵	۳۴	..... ۱۳۹۵
۲۵۰۵	۴۲	۲۳۲	۱	۱۲۶۰	۲	۵۴۱	..... ۱۳۹۶
۲۳۸۴	۱۵۰	۲۱	۸	۵۲۲	۱۲	۵۱۸	..... ۱۳۹۷
۲۲۴۷	۲۳۴	۳۱	۴۴	۴۸۶	۰	۶۶۳	..... ۱۳۹۸
۴۲۸۶	۶۲۷	۱۲۱	۱۱	۷۲۵	۰	۷۳۰	..... ۱۳۹۹

مأخذ - نیروی انتظامی جمهوری اسلامی ایران. معاونت طرح و برنامه و بودجه. اداره آمار.

۱۲-۸- تعداد سفر و مسافر جابجا شده درون استانی (براساس صورت وضعیت حمل مسافر) از طریق پایانه‌های مسافربری توسط انواع وسایل نقلیه عمومی مسافری جاده‌ای به تفکیک

ماه

تعداد سفر				سال و ماه
سواری	مینی بوس	اتوبوس	جمع <sup>(۱)</sup>	
۱۰۰۰	۶۷۰۰۰	۲۰۰۰	۷۰۰۰۰	۱۳۸۰
۳۲۰۰۰	۵۵۰۰۰	۱۰۰۰	۸۸۰۰۰	۱۳۸۵
۲۷۳۰۰۰	۱۱۵۰۰۰	۴۰۰۰	۳۹۲۰۰۰	۱۳۹۰
۳۶۷۱۴۸	۱۱۸۵۲۴	۲۲۷۵	۴۸۷۹۴۷	۱۳۹۵ <sup>(۲)</sup>
۴۱۰۲۰۰	۱۱۱۶۱۸	۲۰۴۶	۵۲۳۸۶۴	۱۳۹۶
۴۱۸۳۲۹	۱۰۰۹۵۱	۲۵۳۷	۵۲۱۸۱۷	۱۳۹۷
۴۱۰۸۷۸	۸۴۷۸۰	۲۹۷۶	۴۹۸۶۳۴	۱۳۹۸
<b>۴۰۸۸۶۳</b>	<b>۶۴۴۰۸</b>	<b>۲۱۲۸</b>	<b>۴۷۵۳۷۹</b>	<b>۱۳۹۹</b>
۱۵۷۰۱	۲۴۰۸	۱۷۵	۱۸۲۸۴	فروردین
۲۶۰۴۰	۴۰۴۷	۲۰۷	۳۰۲۹۴	اردیبهشت
۲۹۴۴۳	۴۵۵۸	۱۷۵	۳۴۱۷۶	خرداد
۳۳۳۹۷	۶۱۱۰	۱۸۴	۳۹۶۹۱	تیر
۳۰۶۶۸	۵۵۴۰	۱۷۳	۳۶۳۸۱	مرداد
۳۱۰۵۰	۵۶۸۲	۱۶۴	۳۶۸۹۶	شهریور
۳۵۴۰۵	۶۰۶۳	۱۵۶	۴۱۶۲۴	مهر
۳۴۱۰۷	۵۸۶۷	۱۷۲	۴۰۱۴۶	آبان
۴۸۴۸۴	۵۸۵۵	۱۸۳	۵۴۵۲۲	آذر
۴۳۲۲۱	۶۴۰۵	۱۶۵	۴۹۷۹۱	دی
۴۱۸۳۳	۶۱۵۱	۲۰۱	۴۸۱۸۵	بهمن
۳۹۴۹۴	۵۷۲۲	۱۷۳	۴۵۳۸۹	اسفند



۸-۱۲- تعداد سفر و مسافر جابجا شده درون استانی (براساس صورت وضعیت حمل مسافر) از طریق پایانه‌های مسافربری توسط انواع وسایل نقلیه عمومی مسافری جاده‌ای به تفکیک ماه (دنباله)

مسافر جابجا شده				سال و ماه
سواری	مینی‌بوس	اتوبوس	جمع <sup>(۱)</sup>	
۷۰۰۰	۱۱۰۰۰۰	۱۴۰۰۰	۱۱۲۲۰۰۰	۱۳۸۰
۱۲۱۰۰۰	۹۶۴۰۰۰	۱۶۰۰۰	۱۱۰۱۰۰۰	۱۳۸۵
۱۰۷۹۰۰۰	۱۷۲۲۰۰۰	۱۵۰۰۰۰	۲۹۵۱۰۰۰	۱۳۹۰
۱۴۵۲۸۰۰	۱۹۱۹۸۹۷	۸۰۰۰۶	۳۴۵۲۷۰۳	۱۳۹۵ <sup>(۲)</sup>
۱۶۱۴۰۳۶	۱۸۰۶۰۹۵	۷۷۲۹۱	۳۴۹۷۴۲۲	۱۳۹۶
۱۶۴۳۴۳۷	۱۶۳۹۹۰۸	۹۱۷۴۷	۳۳۷۵۰۹۲	۱۳۹۷
۱۶۰۰۵۷۱	۱۴۱۰۵۵۴	۹۵۹۷۵	۳۱۰۷۱۰۰	۱۳۹۸
<b>۱۴۵۱۸۱۸</b>	<b>۱۰۳۴۰۷۴</b>	<b>۷۱۷۶۵</b>	<b>۲۵۵۷۶۵۷</b>	<b>۱۳۹۹</b>
۵۷۱۱۴	۳۸۷۴۹	۵۷۱۶	۱۰۱۵۷۹	فروردین
۹۳۰۷۶	۶۴۳۹۸	۶۳۳۴	۱۶۳۸۰۸	اردیبهشت
۱۰۴۲۵۹	۷۳۲۰۸	۵۷۷۱	۱۸۳۲۳۸	خرداد
۱۱۶۷۷۳	۹۷۳۷۷	۶۰۰۰	۲۲۰۱۵۰	تیر
۱۰۷۷۰۵	۹۰۵۴۰	۵۳۳۳	۲۰۳۵۷۸	مرداد
۱۱۰۸۹۸	۹۶۲۶۴	۵۵۴۷	۲۱۲۷۰۹	شهریور
۱۲۴۸۳۹	۹۷۴۹۳	۵۵۴۸	۲۲۷۸۸۰	مهر
۱۲۱۱۳۶	۹۵۰۹۸	۵۹۸۳	۲۲۲۲۱۷	آبان
۱۷۳۶۹۲	۹۱۵۰۸	۶۲۲۱	۲۷۱۴۲۱	آذر
۱۵۳۶۸۸	۱۰۱۰۴۳	۵۹۴۲	۲۶۰۶۷۳	دی
۱۴۸۴۰۴	۹۶۱۸۳	۷۱۵۶	۲۵۱۷۴۳	بهمن
۱۴۰۲۳۴	۹۲۲۱۳	۶۲۱۴	۲۳۸۶۶۱	اسفند

۱- به دلیل تبدیل واحد از هزار نفر به نفر، سرجمع اجزا با کل برای سال‌های ۱۳۸۰، ۱۳۸۵ و ۱۳۹۰ همخوانی ندارد.  
 ۲- از سال ۱۳۹۵ کلیه شرکت‌های مسافربری موظف به نصب سیستم صورت وضعیت شدند و اطلاعات بر اساس صورت وضعیت استخراج شده است.

مأخذ - اداره کل حمل و نقل پایانه‌های استان گیلان.  
 - اداره کل راهداری و حمل و نقل جاده‌ای استان گیلان.

۹-۱۲- تعداد سفر و مسافر جابجا شده درون استانی (براساس صورت وضعیت حمل مسافر) از طریق پایانه‌های مسافربری توسط انواع وسایل نقلیه عمومی مسافری جاده‌ای بر حسب شهرستان: ۱۳۹۹

تعداد سفر				شهرستان <sup>(۱)</sup>
سواری	مینی‌بوس	اتوبوس	جمع	
۴۰۸۸۴۳	۶۴۴۰۸	۲۱۲۸	۴۷۵۳۷۹	کل استان.....
۱۶۱۴۷	۵۱۹	۴۴	۱۶۷۱۰	آستارا.....
۴۲۶۶	.	۲	۴۲۶۸	آستانه اشرفیه.....
۳۸۶۹۲	۶۶۴۳	۵	۴۵۳۴۰	بندرانزلی.....
۳۴۸۷۲	۳۲۶۳	۱	۳۸۱۳۶	تالش.....
۱۸۱۷۷۹	۴۰۸۰۳	۱۸۵۷	۲۲۴۴۳۹	رشت.....
۵۵۱۷	۱۱۱۱	.	۶۶۲۸	رودبار.....
۲۹۶۱۶	۴۵۰۵	۱۰۲	۳۴۲۲۳	رودسر.....
۸۵۱۱	۴۶۷	۷	۸۹۸۵	سیاهکل.....
۱۱۵۹۳	۳۶۲۴	۲۷	۱۵۲۴۴	صومعه سرا.....
۹۹۸۳	۱۰۶۴	.	۱۱۰۴۷	فومن.....
۲۹۴۰۶	۱۷۹۳	۶۴	۳۱۲۶۳	لاهیجان.....
۱۹۲۳۰	۶۱۵	۱۶	۱۹۸۶۱	لنگرود.....
۱۹۲۳۱	۱	۳	۱۹۲۳۵	ماسال.....



۹-۱۲- تعداد سفر و مسافر جابجا شده درون استانی (براساس صورت وضعیت حمل مسافر) از طریق پایانه‌های مسافربری توسط انواع وسایل نقلیه عمومی مسافری جاده‌ای بر حسب شهرستان: ۱۳۹۹ (دنباله)

مسافر جابجا شده				شهرستان <sup>(۱)</sup>
سواری	مینی‌بوس	اتوبوس	جمع	
۱۴۵۱۸۱۸	۱۰۳۴۰۷۴	۷۱۷۶۵	۲۵۵۷۶۵۷	کل استان.....
۴۴۵۶۵	۱۱۵۳	۷۹۶	۴۶۵۱۴	آستارا.....
۱۶۷۵۹	۰	۷۶	۱۶۸۳۵	آستانه اشرفیه.....
۱۵۴۴۸۲	۹۵۹۴۸	۱۶۶	۲۵۰۵۹۶	بندر انزلی.....
۹۷۸۳۹	۱۸۵۱۴	۲۵	۱۱۶۳۷۸	تالش.....
۶۶۹۳۹۰	۷۶۸۸۷۸	۶۷۸۰۷	۱۵۰۶۰۷۵	رشت.....
۱۷۱۳۴	۲۰۰۹۲	۰	۳۷۲۲۶	رودبار.....
۸۴۶۵۴	۳۴۱۶۰	۹۸۳	۱۱۹۷۹۷	رودسر.....
۲۶۷۷۷	۴۰۸۱	۷۸	۳۰۹۳۶	سیاهکل.....
۴۶۲۸۹	۴۲۱۷۳	۳۶۸	۸۸۸۳۰	صومعه سرا.....
۳۹۸۲۸	۱۱۰۷۷	۰	۵۰۹۰۵	فومن.....
۱۱۷۴۸۴	۳۴۴۵۱	۹۲۸	۱۵۲۸۶۳	لاهیجان.....
۵۹۹۸۷	۳۵۲۷	۴۷۶	۶۳۹۹۰	لنگرود.....
۷۶۶۳۰	۲۰	۶۲	۷۶۷۱۲	ماسال.....

۱- شهرستان‌هایی که نام آن‌ها درج نشده است، فاقد فعالیت‌های مورد نظر در جدول می‌باشند.  
مأخذ - اداره کل راهداری و حمل و نقل جاده‌ای استان گیلان.

۱۲-۱۰- تعداد سفر و مسافر جابجا شده برون استانی (براساس صورت وضعیت حمل مسافر) از طریق پایانه‌های مسافربری توسط انواع وسایل نقلیه عمومی مسافری جاده‌ای برحسب ماه

تعداد سفر				سال و ماه
سواری	مینی‌بوس	اتوبوس	جمع <sup>(۱)</sup>	
۴۶۰۰۰	۱۳۰۰۰	۱۲۹۰۰۰	۱۸۷۰۰۰	۱۳۸۰
۸۲۰۰۰	۹۰۰۰	۱۲۷۰۰۰	۲۱۸۰۰۰	۱۳۸۵
۱۰۴۰۰۰	۲۴۰۰۰	۱۳۵۰۰۰	۲۶۳۰۰۰	۱۳۹۰
۱۰۳۸۶۵	۱۷۵۸۱	۱۰۹۶۵۵	۲۳۱۱۰۱	۱۳۹۵
۱۱۰۸۵۲	۱۶۸۲۷	۱۰۵۷۱۵	۲۳۳۳۹۴	۱۳۹۶
۱۲۰۳۶۶	۱۴۶۱۶	۱۰۲۷۷۷	۲۳۷۷۵۹	۱۳۹۷
۱۲۵۵۱۷	۱۴۴۱۳	۸۵۳۴۳	۲۲۵۲۷۳	۱۳۹۸
<b>۱۳۲۸۱۰</b>	<b>۹۷۶۷</b>	<b>۶۸۳۸۶</b>	<b>۲۱۱۰۲۳</b>	<b>۱۳۹۹</b>
۵۴۳۱	۱۱۲	۲۷۴۹	۸۲۹۲	فروردین
۷۶۶۹	۳۴۷	۴۸۷۹	۱۲۸۹۵	اردیبهشت
۹۷۴۳	۵۵۹	۶۳۷۱	۱۶۶۷۳	خرداد
۱۰۳۱۵	۱۰۷۲	۶۳۵۶	۱۷۷۴۳	تیر
۹۷۱۷	۶۲۵	۶۰۸۸	۱۶۴۳۰	مرداد
۱۰۴۳۷	۷۸۸	۵۵۴۵	۱۶۷۷۰	شهریور
۱۰۴۳۲	۱۰۳۶	۵۸۶۱	۱۷۳۲۹	مهر
۱۰۳۴۷	۱۱۵۷	۵۶۵۷	۱۷۱۶۱	آبان
۱۵۰۲۲	۱۱۹۵	۶۰۲۷	۲۲۲۴۴	آذر
۱۵۱۲۲	۱۱۳۷	۶۳۲۶	۲۲۵۸۵	دی
۱۴۱۶۳	۸۵۴	۶۲۳۰	۲۱۲۴۷	بهمن
۱۴۴۷۲	۸۸۵	۶۲۹۷	۲۱۶۵۴	اسفند



۱۰-۱۲- تعداد سفر و مسافر جابجا شده برون استانی (براساس صورت وضعیت حمل مسافر) از طریق پایانه‌های مسافربری توسط انواع وسایل نقلیه عمومی مسافری جاده‌ای برحسب ماه (دنباله)

مسافر جابجا شده				سال و ماه
سواری	مینی‌بوس	اتوبوس	جمع <sup>(۱)</sup>	
۲۱۴۰۰۰	۲۲۷۰۰۰	۱۸۳۱۰۰۰	۲۲۷۳۰۰۰	۱۳۸۰
۳۲۵۰۰۰	۱۵۷۰۰۰	۱۹۸۱۰۰۰	۲۴۶۳۰۰۰	۱۳۸۵
۴۱۲۰۰۰	۴۲۴۰۰۰	۱۹۰۷۰۰۰	۲۷۴۲۰۰۰	۱۳۹۰
۳۸۲۶۳۰	۳۰۸۱۳۹	۱۵۴۶۲۶۱	۲۲۳۷۰۳۰	۱۳۹۵
۴۰۲۶۶۴	۲۹۱۸۰۰	۱۲۵۵۳۱۹	۱۹۴۹۷۸۳	۱۳۹۶
۴۲۹۴۵۶	۲۵۲۷۳۵	۱۰۰۰۶۶۸	۱۶۸۲۸۵۹	۱۳۹۷
۴۲۹۹۱۶	۲۴۶۲۲۰	۷۹۲۶۹۲	۱۴۶۸۸۲۸	۱۳۹۸
<b>۴۰۴۴۵۰</b>	<b>۱۴۶۹۱۶</b>	<b>۳۷۹۹۸۳</b>	<b>۹۳۱۳۴۹</b>	<b>۱۳۹۹</b>
۱۶۹۳۰	۱۸۲۳	۱۲۹۶۳	۳۱۷۱۶	فروردین
۲۲۵۹۴	۵۳۶۵	۲۰۴۵۸	۴۸۴۱۷	اردیبهشت
۲۹۸۶۳	۹۰۱۸	۳۶۱۷۵	۷۵۰۵۶	خرداد
۳۰۸۱۶	۱۸۱۸۵	۳۰۵۸۲	۷۹۵۸۳	تیر
۲۹۲۴۳	۹۹۲۴	۳۰۵۹۵	۶۹۷۶۲	مرداد
۳۲۰۴۵	۱۲۶۸۱	۳۶۱۶۶	۸۰۸۹۲	شهریور
۳۱۴۵۹	۱۷۵۰۷	۳۰۸۴۹	۷۹۸۱۵	مهر
۳۱۲۹۵	۱۶۶۸۴	۲۸۷۲۱	۷۶۷۰۰	آبان
۴۵۹۳۷	۱۵۰۳۸	۳۳۴۶۶	۹۴۴۴۱	آذر
۴۷۰۳۶	۱۵۰۹۳	۴۱۹۵۴	۱۰۴۰۸۳	دی
۴۳۶۰۳	۱۲۶۵۱	۴۰۲۲۶	۹۶۴۸۰	بهمن
۴۳۶۲۹	۱۲۹۴۷	۳۷۸۲۸	۹۴۴۰۴	اسفند

۱- به دلیل تبدیل واحد از هزارنفر به نفر، سرجمع اجزاء با کل برای سال‌های ۱۳۸۰، ۱۳۸۵ و ۱۳۹۰ همخوانی ندارد.

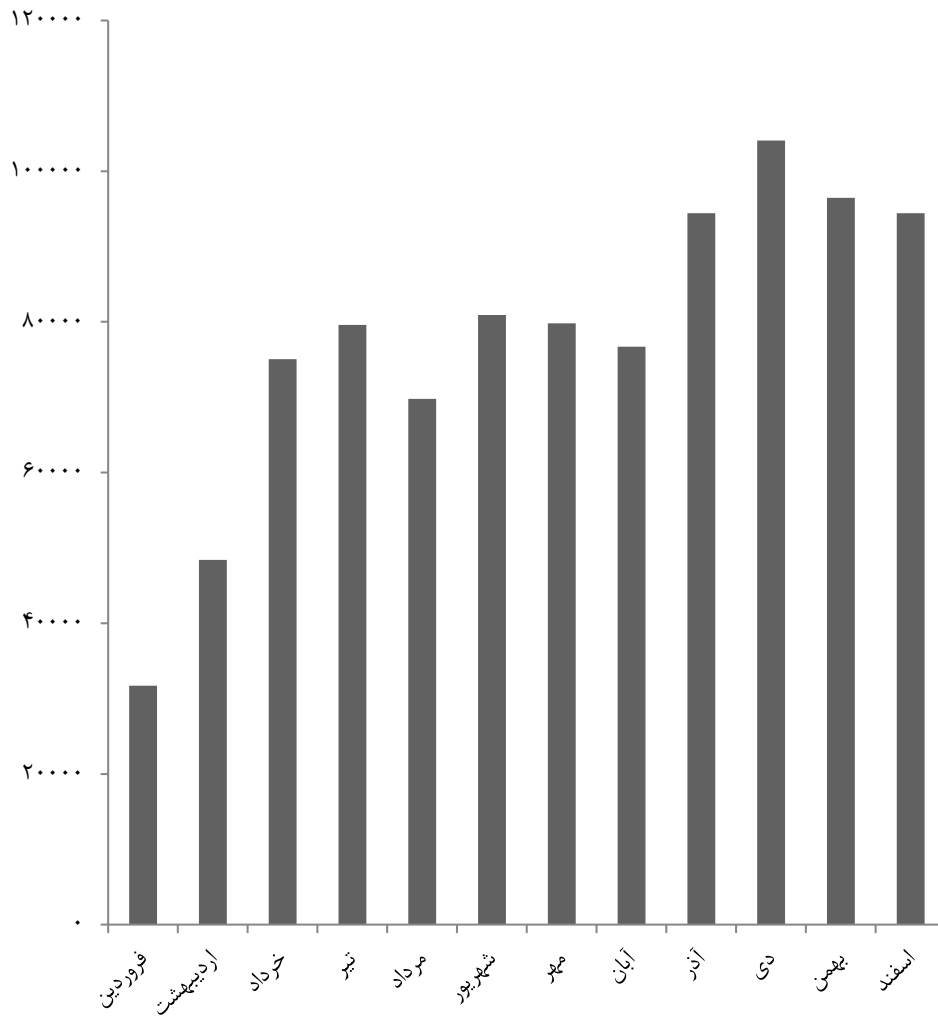
مأخذ - اداره کل حمل‌ونقل پایانه‌های استان گیلان.

- اداره کل راهداری و حمل‌ونقل جاده‌ای استان گیلان.



۱۲-۲- تعداد مسافر جابجا شده برون استانی (براساس صورت وضعیت حمل

مسافر) به تفکیک ماه: ۱۳۹۹



منبع: جدول ۱۰-۱۲

۱۱-۱۲- تعداد پایانه، سفر و مسافر جابجا شده برون استانی (براساس صورت وضعیت حمل مسافر)  
از طریق پایانه‌های مسافربری توسط انواع وسایل نقلیه عمومی مسافری جاده‌ای برحسب

شهرستان: ۱۳۹۹

تعداد سفر				تعداد پایانه	شهرستان <sup>(۱)</sup>
سواری	مینی‌بوس	اتوبوس	جمع		
۱۳۲۸۷۰	۹۷۶۷	۶۸۳۸۶	۲۱۱۰۲۳	۹	کل استان.....
۵۲۳۰	۱۸۹	۶۱۸۱	۱۱۶۰۰	۱	آستارا.....
۴۵۴	۰	۹۶۷	۱۴۲۱	۰	آستانه اشرفیه.....
۰	۰	۴۸۵	۴۸۵	۰	املش.....
۵۸۱۶	۱۴۴	۸۰۶۰	۱۴۰۲۰	۲	بندر انزلی.....
۴۶۳۶	۳۴	۶۵۲۲	۱۱۱۹۲	۲	تالش.....
۹۲۲۹۳	۵۲۶۴	۱۶۸۵۶	۱۱۴۴۱۳	۱	رشت.....
۲۱۸	۲۳۰	۰	۴۴۸	۰	رودبار.....
۴۴۸۸	۱۸۶۴	۶۶۴۷	۱۲۹۹۹	۱	رودسر.....
۷۷۲	۹۰۰	۱۰۴۳	۲۷۱۵	۰	سیاهکل.....
۳۲۷	۵۱۷	۱۰۳۰	۱۸۷۴	۱	صومعه سرا.....
۳۶۲	۱۶۷	۱۰۷۴	۱۶۰۳	۰	فومن.....
۱۳۹۹۶	۸۹	۴۶۰۴	۱۸۶۸۹	۱	لاهیجان.....
۳۳۲۳	۳۶۹	۱۳۱۸۴	۱۶۸۷۶	۰	لنگرود.....
۹۵۵	۰	۱۷۳۳	۲۶۸۸	۰	ماسال.....



۱۱-۱۲- تعداد پایانه، سفر و مسافر جابجا شده برون استانی (براساس صورت وضعیت حمل مسافر)  
از طریق پایانه‌های مسافربری توسط انواع وسایل نقلیه عمومی مسافری جاده‌ای برحسب  
شهرستان: ۱۳۹۹ (دنباله)

مسافر جابجا شده				شهرستان <sup>(۱)</sup>
سواری	مینی‌بوس	اتوبوس	جمع	
۴۰۴۴۵۰	۱۴۶۹۱۶	۳۷۹۹۸۳	۹۳۱۳۴۹	کل استان.....
۱۳۰۶۴	۶۲۲	۱۴۴۸۶	۲۸۱۷۲	آستارا.....
۱۷۴۸	.	۷۹۸۰	۹۷۲۸	آستانه اشرفیه.....
.	.	۶۶۷	۶۶۷	املش.....
۲۱۰۳۵	۲۴۳۷	۶۱۱۲۷	۸۴۵۹۹	بندر انزلی.....
۱۲۳۴۸	۶۲۴	۱۵۹۶۱	۲۸۹۳۳	تالش.....
۲۸۰۶۳۰	۹۸۶۳۵	۱۳۲۷۵۸	۵۱۲۰۲۳	رشت.....
۶۸۵	۴۰۷۶	.	۴۷۶۱	رودبار.....
۱۱۷۲۵	۱۹۴۷۳	۲۲۰۱۵	۵۳۲۱۳	رودسر.....
۲۴۹۳	۱۱۲۹۶	۶۷۱۱	۲۰۵۰۰	سیاهکل.....
۱۰۵۳	۴۴۹۰	۱۰۰۰۹	۱۵۵۵۲	صومعه سرا.....
۱۴۴۳	۱۸۷۲	۱۷۱۰۰	۲۰۴۱۵	فومن.....
۴۵۰۳۰	۱۶۲۷	۳۰۵۸۶	۷۷۲۴۳	لاهیجان.....
۹۴۷۱	۱۷۶۴	۴۹۵۵۰	۶۰۷۸۵	لنگرود.....
۳۷۲۵	.	۱۱۰۳۳	۱۴۷۵۸	ماسال.....

۱- شهرستان‌هایی که نام آن‌ها درج نشده است، فاقد فعالیت‌های مورد نظر در جدول می‌باشند.  
مأخذ - اداره کل راهداری و حمل و نقل جاده‌ای استان گیلان.

۱۲-۱۲- وزن بار جابجا شده توسط وسایل نقلیه باری عمومی جاده‌ای براساس برنامه صادر شده  
بر حسب ماه

جابجایی برون استانی		جابجایی درون استانی	سال و ماه
ورودی	خروجی		
۳۳۰۰۰۰۰	۴۵۹۸۹۸۲	۹۴۶۲۵۲	۱۳۸۰
۴۸۱۵۰۰۰	۶۰۸۳۵۵۰	۱۹۸۰۹۷۷	۱۳۸۵
۶۲۹۱۰۰۰	۷۹۱۳۵۳۴	۳۰۲۳۳۸۹	۱۳۹۰
۷۰۱۵۶۳۳	۶۱۱۹۹۴۰	۲۸۴۵۷۲۵	۱۳۹۵
۷۹۲۴۱۴۷	۶۳۳۸۲۶۴	۳۱۲۲۵۷۵	۱۳۹۶
۸۰۹۶۶۴۲	۵۷۹۸۴۰۲	۳۴۵۲۳۳۴	۱۳۹۷
۸۳۵۳۰۵۹	۵۷۵۱۶۲۳	۳۸۰۵۲۳۶	۱۳۹۸
<b>۹۷۹۵۷۷۵</b>	<b>۶۴۰۲۴۳۵</b>	<b>۴۱۹۷۴۳۶</b>	<b>۱۳۹۹</b>
۴۷۳۷۰۶	۳۱۲۹۵۰	۲۸۹۹۴۷	فروردین
۹۲۷۴۶۶	۶۱۵۰۳۹	۳۷۹۸۶۵	اردیبهشت
۷۵۵۸۹۹	۵۴۷۱۲۸	۳۷۰۴۷۳	خرداد
۸۳۸۴۲۹	۵۷۵۰۰۸	۴۰۵۱۶۲	تیر
۷۹۳۳۶۵	۵۵۳۱۸۸	۳۲۶۹۷۹	مرداد
۷۹۹۵۴۶	۵۸۷۷۰۳	۳۵۰۹۸۲	شهریور
۸۴۱۰۶۷	۵۹۰۱۹۷	۳۶۴۴۵۴	مهر
۹۲۱۰۴۸	۵۲۷۰۷۱	۳۲۹۱۶۲	آبان
۸۸۷۶۳۹	۵۲۲۲۵۳	۲۹۳۷۲۳	آذر
۸۳۷۹۵۲	۴۷۸۱۰۳	۳۰۵۲۸۹	دی
۸۵۷۹۹۹	۵۰۵۰۱۹	۳۶۸۰۰۹	بهمن
۸۶۱۶۵۹	۵۸۸۷۷۶	۴۱۳۳۹۱	اسفند

مأخذ - اداره کل حمل و نقل پایانه‌های استان گیلان.  
- اداره کل راهداری و حمل و نقل جاده‌ای استان گیلان.

۱۲-۱۳- وزن بار جابجا شده توسط وسایل نقلیه باری عمومی جاده‌ای براساس برنامه صادر شده  
بر حسب شهرستان: ۱۳۹۹ (تن)

جابجایی برون استانی		جابجایی درون استانی	شهرستان
ورودی	خروجی		
۹۷۹۵۷۷۵	۶۴۰۲۴۳۵	۴۱۹۷۴۳۶	کل استان.....
۱۱۴۴۵۰۱	۲۸۰۵۹۲	۲۲۰۸۵۸	آستارا.....
۱۱۸۸۳۳	۸۸۳۲۸	۱۴۵۸۳	آستانه اشرفیه.....
۳۴۴۴۵	۴۰۸۶۰	۱۳۲۳۸	املش.....
۵۷۷۵۱۶	۱۴۹۵۴۵۳	۳۲۱۲۷۱	بندرانزلی.....
۳۳۸۴۴۸	۳۶۷۱۲۲	۲۴۲۰۰	تالش.....
۵۷۱۶۱۱۳	۲۹۹۲۳۲۳	۱۷۸۸۲۲۱	رشت.....
۲۳۳۳۳۰	۱۰۳۴۳۲	۴۰۸۲	رضوانشهر.....
۴۱۰۲۱۵	۳۰۸۱۷۳	۱۱۵۸۴۹۸	رودبار.....
۳۲۸۴۶۲	۱۰۳۲۰۷	۱۸۹۵۹	رودسر.....
۴۱۰۶۶	۱۰۴۷۹۰	۵۶۱۷۴۵	سیاهکل.....
۵۲۹۳۵	۵۸۷۷۳	۱۲۶۸۹	شفت.....
۱۸۵۱۹۳	۱۸۰۸۶۵	۱۳۱۸۶	صومعه سرا.....
۱۵۸۱۸۹	۹۲۴۳۳	۱۰۴۰۹	فومن.....
۲۲۱۱۳۰	۱۱۱۵۰۰	۶۸۴۵	لاهیجان.....
۲۰۲۰۲۶	۷۴۵۱۷	۲۸۵۵۱	لنگرود.....
۳۳۳۷۳	۶۷	۱۰۱	ماسال.....

مأخذ - اداره کل راهداری و حمل و نقل جاده‌ای استان گیلان.

۱۴-۱۲- تعداد شناورهای با ظرفیت هزارتن و بیشتر وارد شده به بنادر بازرگانی و ظرفیت آنها (فروند- تن)

ظرفیت		تعداد	سال و بندر <sup>(۱)</sup>
ناخالص	خالص		
۲۵۹۱۸۸۳	۹۴۷۰۴۸	۸۸۱	۱۳۸۰
۳۷۵۷۰۳۳	۱۳۷۳۹۰۲	۱۴۲۵	۱۳۸۵
۴۹۶۴۹۷۴	۱۷۱۰۷۷۷	۱۷۲۶	۱۳۹۰
۳۶۶۸۷۹۱	۱۱۰۹۴۷۹	۱۰۹۴	۱۳۹۵
۲۱۹۷۰۱۲	۶۱۲۷۷۴	۸۸۵	۱۳۹۶
۱۳۳۲۶۸۲	۵۲۸۵۴۱	۵۸۶	۱۳۹۷
۱۳۳۲۳۲۱	۴۸۶۵۲۵	۵۳۷	۱۳۹۸
۱۷۷۸۸۱۳۶	۷۳۷۰۱۰	۶۸۰	۱۳۹۹
۱۵۱۱۳۴۸	۶۲۳۷۹۳	۵۳۸	بندرانزلی
۲۶۷۴۷۸	۱۰۳۲۱۷	۱۴۲	بندراستارا

۱- سال‌های قبل از ۱۳۹۵، فقط اطلاعات گمرک بندرانزلی لحاظ شده است.

مأخذ - اداره کل بنادر و کشتیرانی استان گیلان.

- اداره کل بنادر و دریانوردی استان گیلان.

## ۱۲-۱۵- وزن کالای تخلیه و بارگیری شده در بنادر بازرگانی استان (تن)

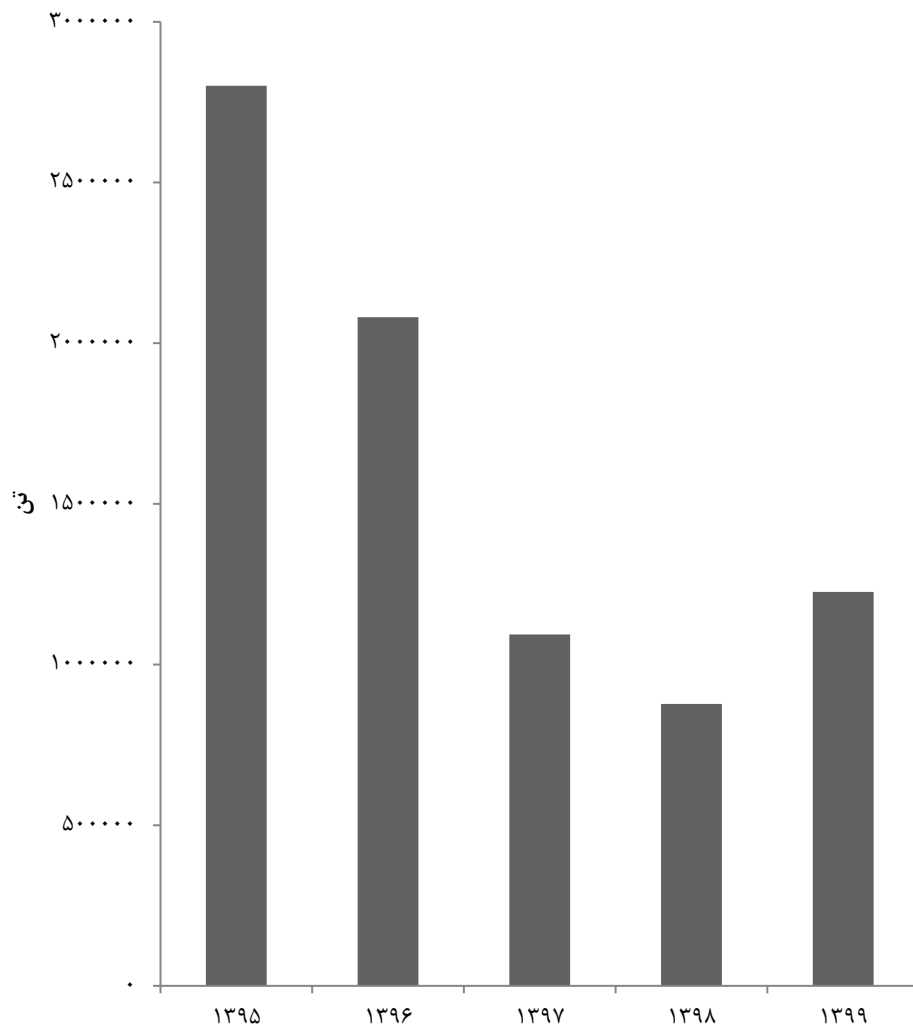
بارگیری		تخلیه		سال و بندر <sup>(۱)</sup>
کالاهای غیرنفتی	مواد نفتی	کالاهای غیرنفتی	مواد نفتی	
۸۵۹۳۹	۰	۲۵۴۴۵۲۴	۴۷۷۰۸	۱۳۸۰
۱۷۷۵۴۲	۰	۳۹۰۷۰۰۷	۳۹۴۸۹۳	۱۳۸۵
۱۹۳۷۵۰	۰	۴۸۳۸۰۱۲	۴۴۴۸۱۹	۱۳۹۰
۱۵۷۱۷۵	۶۷	۲۸۰۱۲۹۰	۶۹۴۳۱	۱۳۹۵
۲۰۷۵۹۲	۵۷	۲۰۸۱۲۶۵	۸۱۲۶۶	۱۳۹۶
۲۹۲۵۷۴	۳۰۱	۱۰۹۳۸۹۷	۳۱۷۳۹	۱۳۹۷
۳۰۶۲۷۳	۸۷۶	۸۷۷۸۲۲	۰	۱۳۹۸
۳۶۵۱۷۸	۲۵۸۷۷	۱۳۲۵۹۲۰	۰	۱۳۹۹
۲۲۶۶۳۸	۱۰۶۵۴	۱۱۴۶۰۴۷	۰	بندرانزلی
۱۳۸۵۴۰	۱۵۲۲۳	۷۹۸۷۳	۰	بندراستارا

۱- سال‌های قبیل از ۱۳۹۵، فقط اطلاعات گمرک بندرانزلی لحاظ شده است.

مأخذ - اداره کل بنادر و کشتیرانی استان گیلان.

- اداره کل بنادر و دریانوردی استان گیلان.

## ۱۲-۳- وزن کالاهای غیرنفتی تخلیه شده به وسیله شناورها در بنادر بازرگانی استان



مبنا: جدول ۱۵-۱۲

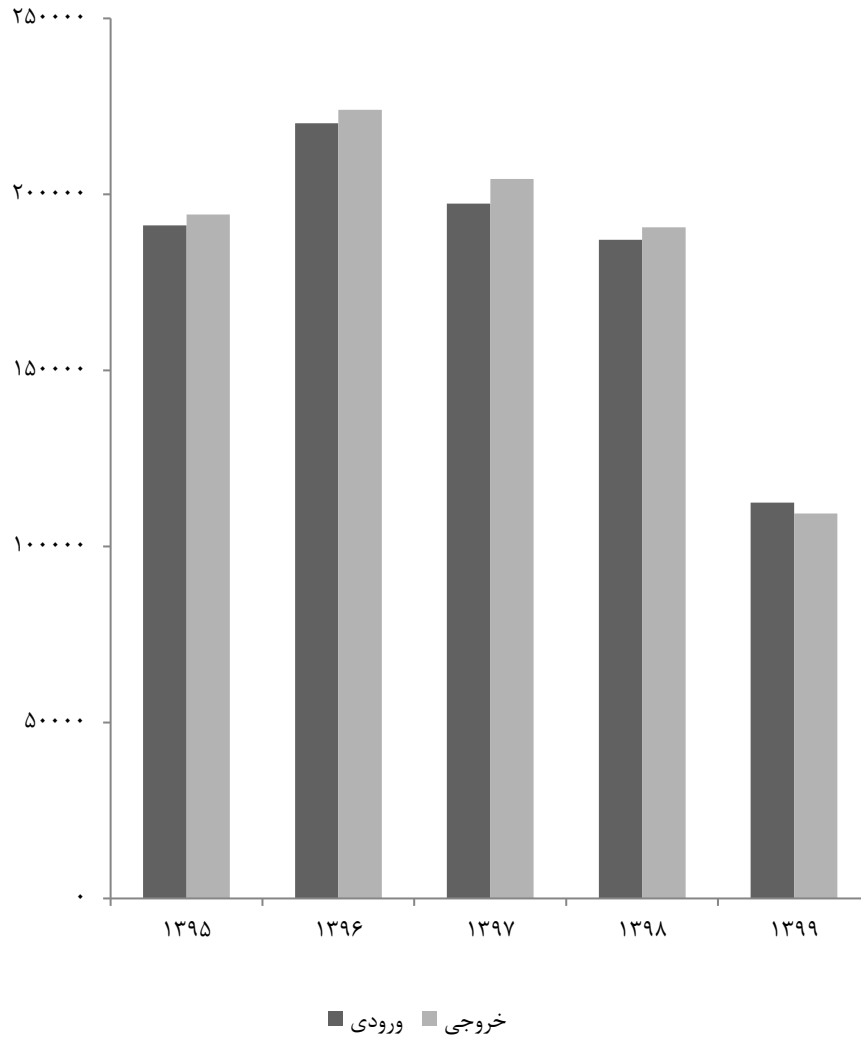


۱۶-۱۲- مسافر و بار حمل شده در پروازهای داخلی بر حسب ماه

وزن بار (تن)		تعداد مسافر		تعداد پرواز		سال و ماه
خروجی	ورودی	خروجی	ورودی	خروجی	ورودی	
۵۴/۰	۱۸۴/۰	۶۱۰۱۸	۶۳۸۶۵	۶۲۶	۶۲۶	..... ۱۳۸۰
۳۲۵/۰	۴۲۱/۰	۶۵۸۴۴	۶۵۱۵۲	۷۹۴	۷۹۴	..... ۱۳۸۵
۱۱۳۵/۰	۱۲۱۹/۰	۱۴۸۷۶۵	۱۴۷۷۶۳	۱۷۳۶	۱۷۳۶	..... ۱۳۹۰
۱۶۸۱/۰	۱۷۸۱/۰	۱۹۴۳۱۵	۱۹۱۲۰۷	۱۹۴۶	۱۹۴۶	..... ۱۳۹۵
۱۸۹۱/۰	۲۰۹۰/۰	۲۲۴۰۳۵	۲۲۰۱۹۹	۲۲۸۱	۲۲۷۹	..... ۱۳۹۶
۱۷۲۱/۰	۱۸۴۹/۰	۲۰۴۴۰۰	۱۹۷۳۶۵	۲۲۹۱	۲۲۹۱	..... ۱۳۹۷
۱۶۷۶/۰	۱۸۱۶/۰	۱۹۰۶۹۴	۱۸۷۱۲۸	۱۹۵۸	۱۹۵۸	..... ۱۳۹۸
<b>۱۰۶۶/۸</b>	<b>۱۱۶۴/۴</b>	<b>۱۰۹۳۸۷</b>	<b>۱۱۲۴۳۱</b>	<b>۱۶۲۳</b>	<b>۱۶۲۳</b>	..... <b>۱۳۹۹</b>
۵/۷	۸/۰	۶۱۹	۷۱۱	۱۰	۱۰	..... فروردین
۳۶/۶	۴۶/۸	۳۷۶۲	۴۲۹۲	۵۷	۵۷	..... اردیبهشت
۹۱/۰	۱۰۸/۳	۱۰۴۶۷	۱۱۵۰۹	۱۴۷	۱۴۷	..... خرداد
۸۷/۳	۱۰۶/۰	۹۸۹۰	۱۰۸۲۵	۱۵۱	۱۵۱	..... تیر
۱۱۲/۴	۱۲۴/۸	۱۲۷۰۲	۱۳۲۴۷	۱۷۸	۱۷۸	..... مرداد
۱۳۶/۱	۱۲۵/۲	۱۳۷۰۲	۱۳۱۳۴	۱۷۰	۱۷۰	..... شهریور
۱۳۴/۰	۱۳۱/۴	۱۳۶۹۸	۱۳۵۷۶	۱۷۲	۱۷۲	..... مهر
۱۰۱/۰	۱۰۳/۴	۹۳۶۶	۹۴۰۷	۱۶۵	۱۶۵	..... آبان
۸۷/۱	۹۰/۸	۸۳۵۱	۸۲۶۳	۱۴۳	۱۴۳	..... آذر
۹۴/۰	۹۲/۷	۸۸۳۹	۸۴۳۴	۱۳۸	۱۳۸	..... دی
۹۶/۲	۱۱۱/۰	۹۴۳۲	۹۶۳۸	۱۵۲	۱۵۲	..... بهمن
۸۵/۴	۱۱۶/۰	۸۵۵۹	۹۳۹۵	۱۴۰	۱۴۰	..... اسفند

مأخذ - اداره کل فرودگاه‌های استان گیلان.

۱۲-۴- تعداد مسافر در پروازهای داخلی



مبنا: جدول ۱۶-۱۲

۱۲-۱۷- مسافر و بار حمل شده در پروازهای بین‌المللی (به استثنای حجاج) بر حسب ماه

محمولات پستی (تن)		وزن بار (تن)		تعداد مسافر		تعداد پرواز		سال و ماه
ورودی	خروجی	ورودی	خروجی	ورودی	خروجی	ورودی	خروجی	
۰	۰	۵۰/۰	۸۹	۴۳۱۸	۴۳۸۷	۴۱	۴۱	..... ۱۳۹۰
۰	۰	۳۲/۰	۶۴	۴۲۱۳	۴۱۸۷	۴۴	۴۳	..... ۱۳۹۵
۰	۰	۶۶/۰	۶۴	۸۴۲۵	۷۹۵۰	۷۱	۷۱	..... ۱۳۹۶
۰	۰	۴/۰	۶	۶۱۱	۵۸۳	۵	۵	..... ۱۳۹۷
۰	۰	۰/۵	۳	۶۷	۲۳۴	۲	۲	..... ۱۳۹۸
۰	۰	۰/۰	۰	۰	۰	۰	۰	..... ۱۳۹۹
۰	۰	۰	۰	۰	۰	۰	۰	..... فروردین
۰	۰	۰	۰	۰	۰	۰	۰	..... اردیبهشت
۰	۰	۰	۰	۰	۰	۰	۰	..... خرداد
۰	۰	۰	۰	۰	۰	۰	۰	..... تیر
۰	۰	۰	۰	۰	۰	۰	۰	..... مرداد
۰	۰	۰	۰	۰	۰	۰	۰	..... شهریور
۰	۰	۰	۰	۰	۰	۰	۰	..... مهر
۰	۰	۰	۰	۰	۰	۰	۰	..... آبان
۰	۰	۰	۰	۰	۰	۰	۰	..... آذر
۰	۰	۰	۰	۰	۰	۰	۰	..... دی
۰	۰	۰	۰	۰	۰	۰	۰	..... بهمن
۰	۰	۰	۰	۰	۰	۰	۰	..... اسفند

مأخذ - اداره کل فرودگاه‌های استان گیلان.

۱۲-۱۸- مسافر (به استثنای حجاج) و بار حمل شده در پروازهای بین‌المللی برحسب شرکت‌های هواپیمایی داخلی و خارجی: ۱۳۹۹

شرح	تعداد پرواز	تعداد مسافر		وزن بار (تن)		محمولات پستی (تن)	
		ورودی	خروجی	ورودی	خروجی	ورودی	خروجی
جمع.....	*	*	*	*	*	*	*
شرکت‌های هواپیمایی داخلی.....	.	.	.	.	.	.	.
شرکت‌های هواپیمایی خارجی.....	.	.	.	.	.	.	.

مأخذ - اداره کل فرودگاه‌های استان گیلان.

۱۲-۱۹- تعداد پرواز و مسافر حمل شده حج تمتع توسط شرکت‌های هواپیمایی

سال	تعداد پرواز	تعداد مسافر		وزن بار(تن)	
		ورودی	خروجی	ورودی	خروجی
۱۳۸۰.....	۶	۶۴۶	۶۵۸	۰۰۰	۰۰۰
۱۳۸۵.....	۸	۸۸۹	۸۷۴	۰۰۰	۰۰۰
۱۳۹۰.....	۲۰	۱۱۰۷	۱۱۵۳	۰۰۰	۰۰۰
۱۳۹۵.....	.	.	.	.	.
۱۳۹۶.....	۶	۸۲۴	۸۲۴	۴۸	۱۸
۱۳۹۷.....	۸	۷۴۴	۷۴۴	۳۷	۱۵
۱۳۹۸.....	۸	۴۸۹	۴۸۷	۸	۱
۱۳۹۹.....	*	*	*	*	*

مأخذ - اداره کل فرودگاه‌های استان گیلان.

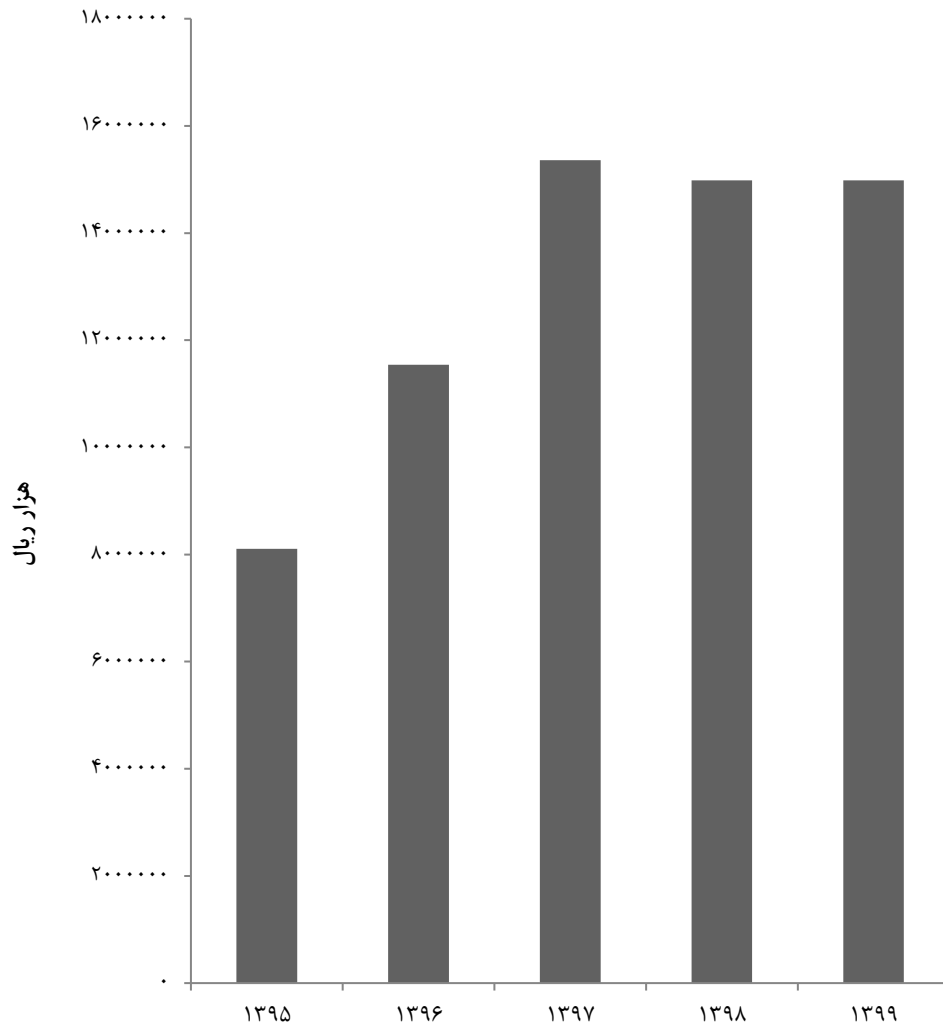
## ۱۲-۲۰- مشخصات عمومی شرکت‌های تعاونی حمل و نقل فعال در پایان اسفند

سال و شهرستان	تعداد شرکت	اعضاء	شاغلان	سرمایه (هزار ریال)
..... ۱۳۸۰	۶۴	۷۵۹۶	۵۴۱	۴۳۰۷۶۳۴
..... ۱۳۸۵	۱۰۵	۷۳۲۴	۱۳۸۸	۶۴۹۱۱۸۲
..... ۱۳۹۰	۱۰۱	۷۷۱۸	۳۸۲۱	۵۲۵۳۹۳۵
..... ۱۳۹۵	۱۲۵	۸۶۰۳	۷۵۸۴	۸۱۰۳۶۶۴
..... ۱۳۹۶	۱۱۸	۸۵۴۵	۷۵۶۱	۱۱۵۳۹۱۶۴
..... ۱۳۹۷	۱۲۷	۸۸۳۰	۶۱۸۸	۱۵۳۵۹۸۴۵
..... ۱۳۹۸	۱۲۲	۸۶۸۰	۷۹۳۸	۱۴۹۸۳۲۹۵
..... ۱۳۹۹	۱۲۲	۸۶۶۵	۶۰۱۰	۱۴۹۸۱۱۲۵
..... آستارا	۷	۴۲۸	۳۷۳	۹۱۰۰۰
..... آستانه اشرفیه	۸	۳۳۴	۱۹۰	۱۹۳۹۷۶
..... املش	۴	۱۵۵	۱۶۲	۴۷۰۰۰
..... بندرانزلی	۱۹	۱۲۶۸	۱۰۶۴	۱۰۳۰۲۸۵
..... تالش	۴	۴۰۲	۳۰۴	۱۵۰۴۱۵
..... رشت	۱۹	۲۷۹۲	۱۱۲۴	۱۰۵۸۱۹۵۰
..... رضوانشهر	۱	۹۶	۹۶	۲۲۰
..... رودبار	۳	۱۲۲	۱۷	۱۰۸۵۰۰
..... رودسر	۱۱	۴۷۰	۵۲۶	۱۱۵۳۵۰
..... سیاهکل	۷	۲۶۸	۲۱۵	۱۷۲۶۷۷۰
..... شفت	۴	۲۸	۷۷	۱۹۷۰۰
..... صومعه سرا	۱۲	۴۹۰	۴۵۷	۲۵۵۶۶۰
..... فومن	۵	۲۵۰	۱۹۵	۵۰۷۱۵
..... لاهیجان	۶	۹۹۱	۶۲۵	۴۸۲۹۶۴
..... لنگرود	۸	۴۷۸	۴۵۱	۹۲۲۲۰
..... ماسال	۴	۹۳	۱۳۴	۳۴۴۰۰

مأخذ - اداره کل تعاون استان گیلان.

- اداره کل تعاون، کار و رفاه اجتماعی استان گیلان.

۱۲-۵- مقدار سرمایه شرکت‌های تعاونی حمل‌ونقل فعال



منبع: جدول ۲۰-۱۲

## ۱۲-۲۱- انبار و سردخانه فعال برحسب نوع مدیریت: ۱۳۹۸

شرح	جمع	خصوصی <sup>(۱)</sup>	عمومی
انبار .....	۴	۴	۰
سردخانه .....	۲۲	۲۲	۰

۱- شامل انبارها و سردخانه‌های بخش تعاونی نیز می‌باشد.  
 مأخذ- مرکز آمار ایران. دفتر صنعت، معدن و زیربنایی.

## ۱۲-۲۲- مشخصات سالن‌های سردخانه دایر برحسب نوع: ۱۳۹۸

نوع سالن	تعداد سالن	مساحت (متر مربع)	حجم (متر مکعب)
یک مدار زیر صفر .....	۱۰	۲۴۷۲	۸۹۶۷
یک مدار بالای صفر .....	۱۰۸	۳۳۴۳۵	۱۴۰۳۶۶
دو مداره .....	۲۶	۷۵۹۷	۲۱۹۵۷

مأخذ- مرکز آمار ایران. دفتر صنعت، معدن و زیربنایی.

## ۲۲-۱۲- تعداد و ظرفیت سیلوهای دایر و انواع انبار دایر ذخیره گندم (تن)

انبار گندم				سیلوی گندم		سال
رو باز		سرپوشیده معمولی		ظرفیت	تعداد	
ظرفیت	تعداد	ظرفیت	تعداد			
×	×	۳۵۰۰	۱	۱۲۰۰۰۰	۱	..... ۱۳۸۰
×	×	۳۵۰۰	۱	۱۲۰۰۰۰	۱	..... ۱۳۸۵
×	×	۱۱۰۰۰	۲	۱۸۷۰۰۰	۴	..... ۱۳۹۰
×	×	۱۷۵۰۰	۲	۲۸۱۵۰۰	۷	..... ۱۳۹۵
×	×	۱۷۵۰۰	۲	۲۸۱۵۰۰	۷	..... ۱۳۹۶
×	×	۱۷۵۰۰	۲	۲۸۱۵۰۰	۷	..... ۱۳۹۷
×	×	۱۷۵۰۰	۲	۲۸۱۵۰۰	۷	..... ۱۳۹۸
×	×	۱۷۵۰۰	۲	۲۹۴۵۰۰	۸	..... ۱۳۹۹

مأخذ - اداره کل غله استان گیلان.

- شرکت غله و خدمات بازرگانی منطقه ۷ استان گیلان.

- شرکت بازرگانی دولتی ایران - استان گیلان.

- اداره کل غله و خدمات بازرگانی استان گیلان.



## ۱۲-۲۴- عملکرد سیلوهای گندم (تن)

سال	موجودی اول سال	گندم وارد شده به سیلو			گندم خارج شده از سیلو	
		از استان	از سایر استان‌ها	از خارج کشور	تحویل به کارخانه	تحویل به سایر سیلوها
۱۳۸۰	۹۲۷۶۷	۰	۱۳۸۹۳۵	۲۶۳۳۰۴	۳۹۳۵۶۶	۰
۱۳۸۵ <sup>(۱)</sup>	۲۶۹۱۶	۱۵۴۵۹	۳۷۵۳۳۴	۲۹۳۶۸	۳۷۹۵۸۴	۰
۱۳۹۰ <sup>(۱)</sup>	۱۲۰۹۲۰	۱۴۴۸۲۹	۱۴۶۶۲۰	۰	۲۳۹۵۶۰	۰
۱۳۹۵	۸۳۶۷۰	۱۵۹۰	۲۷۵۲۴۲	۰	۳۰۵۲۸۱	۰
۱۳۹۶	۵۵۲۲۱	۱۵۱۸	۳۵۲۰۲۳	۰	۳۳۳۵۵۹	۰
۱۳۹۷	۷۵۲۰۳	۸۵۶	۳۳۴۴۳۴	۰	۳۱۶۱۵۵	۰
۱۳۹۸	۹۴۳۳۸	۵۰۵	۲۳۳۳۸۰	۲۷۰۸۰	۳۲۵۳۰۱	۰
۱۳۹۹	۳۰۰۰۲	۱۱۷۹	۲۵۳۸۴۳	۱۳۳۳۶۴	۳۵۳۷۶۵	۰

۱- اطلاعات توسط کارشناسان دستگاه ذی ربط تجدیدنظر شده است.  
مأخذ - اداره کل غله استان گیلان.


- شرکت غله و خدمات بازرگانی منطقه ۷ استان گیلان.

- شرکت بازرگانی دولتی ایران- استان گیلان.

- اداره کل غله و خدمات بازرگانی استان گیلان.



ارتباطات  
فصل ۱۳





### مقدمه

آمارهای ارائه شده در این فصل شامل تلفن‌های منصوبه و مشغول به کار، خطوط واگذار شده و مشغول به کار اپراتورهای مختلف تلفن همراه، خطوط اینترنت، خانوار و جمعیت استفاده کننده از فناوری اطلاعات و تعداد ایستگاه‌ها و فرستنده‌های رادیویی و تلویزیونی، واحدهای پستی برحسب نوع و انواع مرسولات پستی می‌باشد. شایان ذکر است اطلاعات مربوط به مخابرات و صدا و سیما و پست در سال‌های قبل از ۱۳۹۳ در فصل حمل‌ونقل و انبارداری و ارتباطات آورده می‌شد که به دلیل اهمیت موضوع از سال ۱۳۹۳ فصل ارتباطات به صورت مجزا در نظر گرفته شد.

شرکت مخابرات استان گیلان در سال ۱۳۱۰ تأسیس شد و آمارهای مربوط به مخابرات از سال ۱۳۳۷ توسط اداره ذی‌ربط به روش ثبتی تولید می‌شود که از سال ۱۳۵۵ در آمارنامه‌ها و

سالنامه‌های استان گیلان منتشر شده است. اداره کل ارتباطات و فناوری اطلاعات به عنوان نماینده عالی وزارت ارتباطات و فناوری اطلاعات در استان از سال ۱۳۹۱ شروع به فعالیت نمود که نظارت بر سازمان‌ها، شرکت و موسسات وابسته به وزارت ارتباطات و فناوری اطلاعات از قبیل اداره کل پست، شرکت مخابرات، شرکت‌های ISP<sup>۱</sup> و... را بر عهده دارد.

### پست

پست استان از سال ۱۳۰۷ در شهر رشت تأسیس شد. آمارهای مربوط به پست که از سال ۱۳۳۷ توسط اداره‌های ذی‌ربط به روش ثبتی تولید می‌شود، توسط معاونت آمار و اطلاعات در آمارنامه‌های استان تا سال ۱۳۷۹ و از سال ۱۳۸۰ در سالنامه آماری استان منتشر شده است.

<sup>۱</sup>- Internet Service Provider

**تعاریف و مفاهیم به کار رفته در این فصل**

به شرح زیر است:

**تلفن منصوبه:** تلفنی است که تجهیزات لازم آن، نصب گردیده ولی هنوز به مشترک واگذار نشده است.

**تلفن مشغول به کار:** تلفنی است که به نام و در اختیار مشترک می‌باشد و مشترک می‌تواند به وسیله آن، ارتباط تلفنی برقرار کند.

**نقاط روستایی دارای ارتباط تلفنی:** روستاهایی هستند که از طریق دفاتر مخابراتی، امکان دسترسی به شبکه مخابراتی کل کشور را دارند.

**تلفن همراه:** وسیله‌ای است که تمام امکانات و قابلیت‌های یک تلفن دیجیتال معمولی را بدون وابستگی به مکانی ثابت، به شکل متحرک و یا سیار ارائه می‌دهد.

**ایستگاه:** محل جغرافیایی استقرار فرستنده اصلی است.

**فرستنده اصلی:** مجموعه دستگاه‌ها و تجهیزاتی است که برنامه‌های رادیویی و یا تلویزیونی را به صورت سیگنال صدا یا صدا و تصویر دریافت می‌کند و پس از تقویت، منطقه مورد نظر را روی یکی از فرکانس‌ها و کانال‌های تنظیم شده، تحت پوشش قرار می‌دهد.

**واحد پستی:** به مکان‌هایی گفته می‌شود که در آن‌ها خدمات پستی عرضه و یا عملیات پستی انجام می‌شود. واحدهای پستی برحسب موقعیت جغرافیایی محل استقرار، یا زیر نظر واحد پستی دیگری قرار دارند و یا به‌طور مستقیم زیر نظر

واحدهای اجرایی پستی که فعالیت عمده آن خدمات اداری و پشتیبانی است، فعالیت می‌کند.

**اداره کل یا اداره پست:** واحد پستی اصلی مستقر در مرکز استان یا شهرستان و یا یکی از مناطق پستی شهر رشت است که در آن، تمامی خدمات و عملیات پستی انجام می‌گیرد.

**دفتر پست شهری:** واحد پستی است که در تمامی نقاط شهری وجود دارد و عملیات مربوط به قبول مرسولات، آماده‌سازی، ارسال و توزیع آن‌ها و نیز فروش اوراق بهادار پستی را انجام می‌دهد.

**دفتر پست روستایی:** در برخی از نقاط روستایی که شرایط لازم برای عرضه خدمات پستی وجود دارد، واحدهایی به نام "دفتر پست روستایی" دایر می‌شوند که به‌طور معمول، تعدادی از روستاهای همجوار را تحت پوشش خود دارد. در این واحدها، عملیات مربوط به قبول مرسولات، آماده‌سازی، ارسال و توزیع آن‌ها و نیز فروش اوراق بهادار پستی انجام می‌گیرد.

**نماینده پستی:** در نقاط روستایی یا حاشیه شهرها که تأسیس واحد پستی رسمی از نظر اقتصادی مقرون به صرفه نیست، نمایندگی پستی ایجاد می‌شود. این نوع واحدها در ارتباط با قبول و توزیع مراسلات عادی و سفارشی فعالیت می‌کنند. اداره امور این نوع واحدها، طبق قرارداد، به یکی از افراد مورد اعتماد محلی (به‌طور معمول، کسبه) محول می‌شود.

می‌یابند و به‌طور دربار در ابعاد مختلف تحویل پست می‌شوند و نسبت به سایر مرسولات، نرخ پستی کمتری در مورد آن‌ها اعمال می‌شود.

**امانت پستی:** هر مرسوله‌ای که وزن آن برای داخل کشور، حداکثر ۳۰ کیلوگرم و برای خارج از کشور، از ۱۰ کیلوگرم هوایی و ۲۰ کیلوگرم زمینی تجاوز نکنند، به عنوان امانت پستی و به صورت سفارشی و حسب مورد با قیمت اظهار شده بر اساس مقررات خاص، پذیرفته و ارسال می‌شود.

#### گزیده اطلاعات

در سال ۱۳۹۹ تعداد مشترکین تلفن مشغول به کار در نقاط شهری ۸۲۴۹۵۶ مشترک و در نقاط روستایی ۲۳۲۴۱۹ مشترک بوده است. که نسبت به سال گذشته به ترتیب ۴/۸ درصد افزایش و ۴/۹ درصد کاهش داشته است.

در سال ۱۳۹۹ تعداد ۲۳۸۸ روستا دارای ارتباط تلفنی بوده است.

همچنین در سال ۱۳۹۹ خطوط مشغول به کار همراه اول در استان ۲۳۰۰۵۸۵ مشترک بوده که از این تعداد ۲۶/۶ درصد مشترک دائمی می‌باشند. بر همین اساس تعداد خطوط مشغول به کار ایرانسل ۱۹۰۲۰۷۲ و رایتل ۱۳۵۱۵۷ خط بوده است.

در سال ۱۳۹۹ بالغ بر ۲۶۴۳ هزار مرسوله درون استانی و بالغ بر ۳۹۰۴ هزار مرسوله پستی برون استانی صادر شده است، که در مجموع نسبت به سال قبل ۳۳/۵ درصد افزایش نشان می‌دهد.

**دفتر پست و مخابرات:** در تعدادی از واحدهای پستی یا مخابراتی مورد بهره‌برداری در حاشیه شهرها و یا مناطق روستایی خدمات پستی و یا مخابراتی به‌طور توأم تحت تصدی یک نفر با مدیریت شرکت پست ارائه می‌گردد که این واحدها دفتر پست و مخابرات نامیده می‌شود.

**صندوق پستی:** صندوق پستی، کوچکترین واحد پستی که برحسب مورد در معابر عمومی (اعم از شهرها و روستاها)، نصب می‌گردد و استفاده‌کنندگان از خدمات پستی، مرسولات عادی خود را پس از الصاق تمبر برای ارسال توسط پست، به داخل آن می‌اندازند.

**پست پیشتاز:** یک نوع خدمت پستی است که با استفاده از تجهیزات و امکانات ویژه و برخورداری از نامه‌رسان‌های مخصوص خارج از استانداردهای رایج در پست، در فاصله زمانی کوتاه، هر نوع مرسولات پستی را جابه‌جا می‌کند.

**بسته‌های کوچک:** عبارت از هرگونه کالا و اطلاعات ضبط شده، نوارهای مغناطیسی، فیلم ظاهر شده یا خام، هدایا و سوغات به صورت بسته‌های حداکثر تا ۲ کیلوگرم است. این گونه مرسولات معمولاً به صورت سفارشی، بیمه یا اکسپرس پذیرفته و ارسال می‌شود.

**مطبوعات پستی:** اوراق چاپی است که به صورت کتاب، روزنامه، مجله و نشریه انتشار

## ۱-۱۳- تعداد تلفن‌های ثابت منصوبه و مشغول به کار در مناطق شهری و روستایی و نقاط

## روستایی دارای ارتباط تلفنی

شهری		کل		سال و شهرستان
مشغول به کار	منصوبه	مشغول به کار	منصوبه	
...	...	۳۷۴۲۱۴	۳۹۴۵۲۳	۱۳۸۰
...	...	۷۶۶۵۵۸	۹۶۷۷۸۶	۱۳۸۵
...	...	۹۵۴۶۹۵	۱۲۰۱۶۲۴	۱۳۹۰
۷۶۶۹۰۹	۹۲۴۸۰۷	۱۰۴۹۳۸۸	۱۳۹۱۳۶۱	۱۳۹۵
۷۷۷۹۸۲	۹۲۴۸۰۷	۱۰۶۱۶۶۲	۱۳۹۱۳۶۱	۱۳۹۶
۷۶۷۵۳۷	۹۲۴۸۰۷	۱۰۲۱۰۶۷	۱۳۹۱۳۶۱	۱۳۹۷
۷۸۷۴۷۶	۹۲۴۸۰۷	۱۰۳۱۹۳۵	۱۳۹۱۳۶۱	۱۳۹۸
<b>۱۲۴۹۵۶</b>	<b>۹۲۶۴۰۷</b>	<b>۱۰۵۷۳۷۵</b>	<b>۱۳۹۱۳۶۱</b>	<b>۱۳۹۹</b>
۳۵۸۶۵	۴۱۳۶۸	۳۹۱۰۵	۵۰۶۹۷	آستارا
۲۸۳۸۹	۳۱۷۲۴	۴۴۱۳۷	۵۸۱۲۲	آستانه اشرفیه
۱۲۱۰۵	۱۳۲۹۶	۱۷۱۸۹	۲۲۳۲۴	املش
۶۷۸۸۱	۷۸۲۸۵	۷۷۱۴۰	۱۰۲۲۸۴	بندر انزلی
۳۷۷۲۷	۴۴۱۰۸	۵۷۴۸۱	۷۵۰۶۲	تالش
۳۶۵۶۵۴	۴۰۱۵۱۳	۴۲۵۰۶۷	۵۳۴۷۸۰	رشت
۱۶۵۹۶	۲۰۰۰۰	۲۴۸۴۸	۳۴۷۶۰	رضوانشهر
۲۵۵۷۲	۲۹۶۵۸	۳۷۳۵۳	۵۰۸۰۷	رودبار
۴۶۳۸۹	۵۵۲۱۶	۶۸۶۵۲	۹۸۳۲۱	رودسر
۱۱۴۵۷	۱۱۵۲۷	۱۷۱۸۸	۲۱۱۹۲	سیاهکل
۶۲۵۲	۶۶۰۰	۱۷۴۸۷	۳۰۳۳۰	شفت
۲۶۸۲۳	۲۷۱۴۷	۴۰۵۰۲	۵۶۰۷۲	صومعه سرا
۱۷۱۵۴	۱۹۰۰۱	۳۰۸۶۵	۴۸۳۱۵	فومن
۶۴۴۴۳	۶۴۴۹۴	۸۲۱۷۰	۹۴۰۲۶	لاهیجان
۴۹۴۵۵	۶۶۳۶۳	۶۰۶۲۴	۹۰۹۹۰	لنگرود
۱۳۱۹۴	۱۶۱۰۷	۱۷۵۶۷	۲۳۲۷۹	ماسال





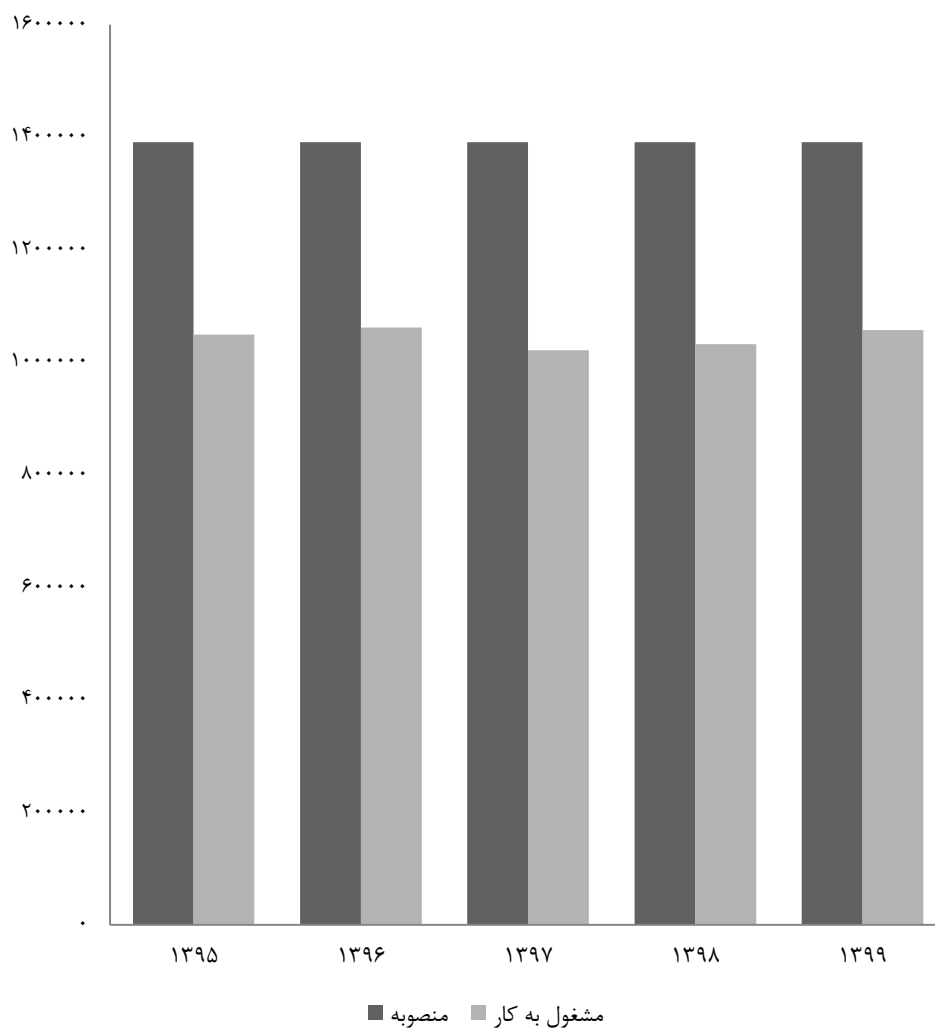
۱-۱۳- تعداد تلفن‌های ثابت منصوبه و مشغول به کار در مناطق شهری و روستایی و نقاط روستایی دارای ارتباط تلفنی (دنباله)

نقاط روستایی دارای ارتباط تلفنی	روستایی		سال و شهرستان
	مشغول به کار	منصوبه	
...	...	...	۱۳۸۰
...	...	...	۱۳۸۵
...	...	...	۱۳۹۰
۲۴۹۸	۲۸۲۴۷۹	۴۶۶۵۵۴	۱۳۹۵
۲۴۹۸	۲۸۳۶۸۰	۴۶۶۵۵۴	۱۳۹۶
۲۴۹۸	۲۵۳۵۳۰	۴۶۶۵۵۴	۱۳۹۷
۲۳۸۸ <sup>(۱)</sup>	۲۴۴۴۵۹	۴۶۶۵۵۴	۱۳۹۸
<b>۲۳۸۸</b>	<b>۲۳۲۴۱۹</b>	<b>۴۶۴۹۵۴</b>	<b>۱۳۹۹</b>
۴۸	۳۲۴۰	۹۳۲۹	آستارا
۹۶	۱۵۷۴۸	۲۶۳۹۸	آستانه اشرفیه
۱۲۳	۵۰۸۴	۹۰۲۸	املش
۲۶	۹۲۵۹	۲۳۹۹۹	بندر انزلی
۲۱۵	۱۹۷۵۴	۳۰۹۵۴	تالش
۲۷۸	۵۹۴۱۳	۱۳۳۲۶۷	رشت
۷۶	۸۲۵۲	۱۴۷۶۰	رضوانشهر
۱۶۳	۱۱۷۸۱	۲۱۱۴۹	رودبار
۳۳۵	۲۲۲۶۳	۴۳۱۰۵	رودسر
۲۰۲	۵۷۳۱	۹۶۶۵	سیاهکل
۹۱	۱۱۲۳۵	۲۳۷۳۰	شفت
۱۵۰	۱۳۶۷۹	۲۸۹۲۵	صومعه سرا
۱۵۶	۱۳۷۱۱	۲۹۳۱۴	فومن
۱۷۹	۱۷۷۲۷	۲۹۵۳۲	لاهیجان
۱۵۷	۱۱۱۶۹	۲۴۶۲۷	لنگرود
۹۳	۴۳۷۳	۷۱۷۲	ماسال

۱- اطلاعات توسط کارشناسان دستگاه ذی ربط تجدیدنظر شده است.

مأخذ- اداره کل مخابرات استان گیلان.

۱۳-۱- تعداد تلفن‌های منصوبه و مشغول به کار



مبنا: جدول ۱-۱۳

## ۱۳-۲- خطوط واگذار شده و مشغول به کار تلفن همراه به تفکیک نوع خط و اپراتور

جمع کل						سال
خطوط مشغول به کار			خطوط واگذار شده			
اعتباری	دائمی	جمع	اعتباری	دائمی	جمع	
۲۴۲۹۹۶۹	۵۴۷۰۳۳	۲۹۷۷۰۰۲	۴۷۸۸۰۱۴	۵۶۹۹۶۵	۵۳۵۷۹۷۹	۱۳۹۵
۲۵۴۱۴۴۰	۵۲۵۷۰۵	۳۰۶۷۱۴۵	۵۰۱۴۵۰۵	۶۴۱۸۳۳	۵۶۵۶۳۳۸	۱۳۹۶
۲۹۷۴۰۳۲	۴۵۰۲۴۸	۳۴۲۴۲۸۰	۴۹۸۲۸۳۹	۶۹۷۵۸۶	۵۶۸۰۴۲۵	۱۳۹۷
۳۲۲۶۸۸۹	۶۶۱۸۶۸	۳۸۸۸۷۵۷	۵۳۶۵۷۸۱	۷۲۴۷۶۳	۶۰۹۰۵۴۴	۱۳۹۸
۳۶۲۱۴۲۱	۷۱۶۳۹۳	۴۳۳۷۸۱۴	۵۷۶۰۲۲۵	۷۷۱۴۰۴	۶۵۳۱۶۲۹	۱۳۹۹

همراه اول						سال
خطوط مشغول به کار			خطوط واگذار شده			
اعتباری	دائمی	جمع	اعتباری	دائمی	جمع	
۱۳۲۲۵۴۴	۵۳۶۱۱۳	۱۸۵۸۶۵۷	۱۸۳۸۵۴۶	۵۳۹۵۸۲	۲۳۷۸۱۲۸	۱۳۹۵
۱۳۵۹۰۰۷	۵۱۴۰۶۸	۱۸۷۳۰۷۵	۲۰۴۳۱۲۹	۵۸۲۷۲۲	۲۶۲۵۸۵۱	۱۳۹۶
۱۴۴۲۰۶۰	۴۳۵۱۳۱	۱۸۷۷۱۹۱	۲۲۴۱۱۱۵	۶۴۱۰۲۴	۲۸۸۲۱۳۹	۱۳۹۷
۱۴۸۹۰۵۳	۵۹۵۴۷۳	۲۰۸۴۵۲۶	۲۴۰۲۱۰۱	۶۳۳۵۴۵	۳۰۳۵۶۴۶	۱۳۹۸
۱۶۸۸۷۸۹	۶۱۱۷۹۶	۲۳۰۰۵۸۵	۲۶۵۴۷۶۵	۶۳۲۰۷۰	۳۲۸۶۸۳۵	۱۳۹۹

ایرانسل						سال
خطوط مشغول به کار			خطوط واگذار شده			
اعتباری	دائمی	جمع	اعتباری	دائمی	جمع	
۱۰۴۳۲۶۱	۱۰۵۳۸	۱۰۵۳۷۹۹	۲۷۱۵۲۹۳	۲۸۹۸۸	۲۷۴۴۲۸۱	۱۳۹۵
۱۱۱۶۴۷۷	۱۱۲۷۸	۱۱۲۷۷۵۵	۲۶۹۴۵۷۳	۵۷۶۰۶	۲۷۵۲۱۷۹	۱۳۹۶
۱۴۰۳۷۹۹	۱۴۱۸۰	۱۴۱۷۹۷۹	۲۴۶۵۹۲۸	۵۴۹۰۷	۲۵۲۰۸۳۵	۱۳۹۷
۱۶۱۲۲۰۳	۶۵۱۷۱	۱۶۷۷۳۷۴	۲۷۲۶۸۷۶	۸۹۱۵۸	۲۸۱۶۰۳۴	۱۳۹۸
۱۷۹۹۰۲۴	۱۰۳۰۴۸	۱۹۰۲۰۷۲	۲۸۶۰۴۵۸	۱۳۶۸۲۳	۲۹۹۷۲۸۱	۱۳۹۹

رایتل						سال
خطوط مشغول به کار			خطوط واگذار شده			
اعتباری	دائمی	جمع	اعتباری	دائمی	جمع	
۶۴۱۶۴	۳۸۲	۶۴۵۴۶	۲۳۴۱۷۵	۱۳۹۵	۲۳۵۵۷۰	۱۳۹۵
۶۵۹۵۶	۳۵۹	۶۶۳۱۵	۲۷۶۸۰۳	۱۵۰۵	۲۷۸۳۰۸	۱۳۹۶
۱۲۸۱۷۳	۹۳۷	۱۲۹۱۱۰	۲۷۵۷۹۶	۱۶۵۵	۲۷۷۴۵۱	۱۳۹۷
۱۲۵۶۳۳	۱۲۲۴	۱۲۶۸۵۷	۲۳۶۸۰۴	۲۰۶۰	۲۳۸۸۶۴	۱۳۹۸
۱۳۳۶۰۸	۱۵۴۹	۱۳۵۱۵۷	۲۴۵۰۰۲	۲۵۱۱	۲۴۷۵۱۳	۱۳۹۹

مأخذ - اداره کل ارتباطات و فناوری اطلاعات استان گیلان.

## ۱۳-۳- جمعیت ۶ ساله و بیش تر بر حسب استفاده از فناوری اطلاعات و ارتباطات

سال	کل جمعیت ۶ ساله و بیش تر	جمعیت دارای تلفن همراه	جمعیت استفاده کننده از رایانه	جمعیت کاربر اینترنت
۱۳۸۷	۲۱۵۵۷۴۶	×	×	۲۱۲۳۲۵
۱۳۸۹	۲۲۱۸۶۹۴	۱۲۹۲۷۷۸	۳۹۸۵۹۱	۲۴۳۸۶۶
۱۳۹۲ <sup>(۱)</sup>	۲۲۸۱۰۶۷	۱۶۹۹۵۱۶	۵۸۶۰۲۲	۵۱۸۱۴۵
۱۳۹۴ <sup>(۱)</sup>	۲۳۶۰۸۹۶	۱۹۴۰۴۳۹	۸۶۸۱۳۶	۱۰۰۶۹۵۰
۱۳۹۶	۲۳۸۹۴۰۸	۱۹۸۴۲۰۱	۱۱۲۷۹۷۰	۱۵۱۵۴۹۳

۱- به علت تغییر برآوردهای جمعیتی از سوی مرکز آمار ایران، اطلاعات بروزرسانی شده است.  
 مأخذ - مرکز آمار ایران. دفتر صنعت، معدن و زیربنایی.

## ۱۳-۴- خانوارهای استان بر حسب برخورداری از فناوری اطلاعات و ارتباطات در محل سکونت

سال	کل خانوارها	خانوارهای دارای تلفن	خانوارهای دارای رایانه	خانوارهای با دسترسی به اینترنت در محل سکونت
۱۳۸۷	۷۱۳۰۳۴	۶۵۷۹۵۴	۱۷۲۶۱۴	۹۵۲۰۵
۱۳۸۹	۷۵۶۰۳۷	۷۲۴۶۰۹	۲۱۸۲۶۰	۱۳۲۴۴۹
۱۳۹۲ <sup>(۱)</sup>	۸۱۰۳۲۹	۷۷۸۸۲۰	۳۷۱۷۰۰	۳۰۶۲۴۹
۱۳۹۴ <sup>(۱)</sup>	۸۴۳۹۴۸	۸۳۹۷۱۸	۴۸۴۱۰۹	۴۶۸۱۶۳
۱۳۹۶	۸۶۳۶۵۲	۸۴۹۳۱۹	۵۵۱۰۰۶	۶۰۷۹۹۶

۱- به علت تغییر برآوردهای جمعیتی از سوی مرکز آمار ایران، اطلاعات بروزرسانی شده است.  
 مأخذ - مرکز آمار ایران. دفتر صنعت، معدن و زیربنایی.

## ۱۳-۵- تعداد خطوط پرسرعت اینترنت ثابت به تفکیک نوع در پایان اسفند

سال	جمع	خانگی	تجاری
۱۳۹۵	۳۱۷۹۳۰	۲۴۷۴۳۲	۷۰۴۹۸
۱۳۹۶	۳۰۶۰۱۷	۲۳۷۶۵۱	۶۸۳۶۶
۱۳۹۷	۴۳۷۰۸۲	۴۱۳۱۶۷	۲۳۹۱۵
۱۳۹۸	۳۱۱۲۲۹	۲۸۲۸۸۲	۲۸۳۴۷
۱۳۹۹	۳۴۱۲۰۴	۳۱۱۱۳۲	۳۰۰۷۲

مأخذ - اداره کل ارتباطات و فناوری اطلاعات استان گیلان.

## ۱۳-۶- تعداد مشترکان پهن باند سیار به تفکیک اپراتور در پایان اسفند

سال	جمع	همراه اول	ایرانسل	رایتل
۱۳۹۵	۲۵۷۲۱۸۲	۱۲۷۳۱۶۰	۱۰۵۳۷۹۹	۲۴۵۲۲۳
۱۳۹۶	۱۷۴۹۱۶۹	۱۰۹۰۶۶۵	۵۸۹۵۳۳	۶۸۹۷۱
۱۳۹۷	۱۹۵۴۸۰۴	۱۱۷۰۱۶۵	۷۸۳۳۹۲	۱۲۴۷
۱۳۹۸	۱۹۹۸۱۱۵	۹۵۵۰۸۴	۱۰۴۱۹۱۷	۱۱۱۴
۱۳۹۹	۲۴۷۰۷۸۱	۱۲۱۹۴۰۴	۱۲۵۰۵۵۵	۸۲۲

مأخذ - اداره کل ارتباطات و فناوری اطلاعات استان گیلان.

## ۱۳-۷- تعداد ایستگاه‌ها و فرستنده‌های اصلی رادیویی موج متوسط و تلویزیونی

رادیو					سال
تعداد فرستنده‌های پخش کننده برنامه در هر شبکه			فرستنده اصلی	ایستگاه	
برون مرزی	شبکه استانی	شبکه سراسری			
۱	۱	۱	۴	۲	۱۳۸۰.....
۱	۱	۱	۳	۲	۱۳۸۵.....
۱	۲	۱	۴	۲	۱۳۹۰.....
۱	۱	۱	۳	۱	۱۳۹۵.....
...	...	...	...	...	۱۳۹۶.....
...	...	...	...	...	۱۳۹۷.....
...	...	...	...	...	۱۳۹۸.....
...	...	...	...	...	۱۳۹۹.....

تلویزیون دیجیتال				سال
فرستنده اصلی			ایستگاه	
بسته سوم	بسته اول و دوم	جمع		
...	...	...	...	۱۳۸۰.....
...	...	...	...	۱۳۸۵.....
...	...	...	...	۱۳۹۰.....
...	...	...	...	۱۳۹۵.....
...	...	...	...	۱۳۹۶.....
...	...	...	...	۱۳۹۷.....
...	...	...	...	۱۳۹۸.....
...	...	...	...	۱۳۹۹.....

مأخذ - صدا و سیما جمهوری اسلامی ایران مرکز گیلان.

## ۱۳-۸- واحدهای پستی مورد بهره‌برداری بر حسب نوع مالکیت

غیردولتی	دولتی			سال و شهرستان
	دفتر پست روستایی	دفتر پست شهری	اداره کل و اداره	
۴۲	۲۷	۲۶	۱۶	..... ۱۳۸۰
۷۵	۹۲	۱۲۶	۱۶	..... ۱۳۸۵
۱۴	۱۲	۳۳	۱۶	..... ۱۳۹۰
۰	۴	۳۹	۱۶	..... ۱۳۹۵
۵	۵	۵۵	۱۶	..... ۱۳۹۶
۷	۱	۳۵	۱۶	..... ۱۳۹۷
۸	۱	۳۵	۱۶	..... ۱۳۹۸
۱	۱	۳۴	۱۶	..... ۱۳۹۹
۱	۰	۰	۱	..... آستارا
۰	۰	۱	۱	..... آستانه اشرفیه
۰	۰	۰	۱	..... املش
۰	۰	۰	۱	..... بندرانزلی
۰	۰	۳	۱	..... تالش
۰	۰	۱۲	۱	..... رشت
۰	۰	۱	۱	..... رضوانشهر
۰	۰	۳	۱	..... رودبار
۰	۰	۴	۱	..... رودسر
۰	۰	۱	۱	..... سیاهکل
۰	۰	۰	۱	..... شفت
۰	۱	۲	۱	..... صومعه سرا
۰	۰	۰	۱	..... فومن
۰	۰	۱	۱	..... لاهیجان
۰	۰	۵	۱	..... لنگرود
۰	۰	۱	۱	..... ماسال



## ۸-۱۳- واحدهای پستی مورد بهره‌برداری بر حسب نوع مالکیت (دنباله)

تعداد مرسولات	صندوق پستی		غیردولتی		سال و شهرستان
	روستایی	شهری	دفتر ICT روستایی	دفتر پیشخوان دولت	
...	۴۵۴	۳۲۵	...	...	۱۳۸۰
...	۱۶۸	۲۳۵	...	...	۱۳۸۵
(۱)۱۰۹۵۹۰۴۲	۱۰۹	۲۳۱	۵۳۳	۲۶۹	۱۳۹۰
۱۱۴۴۶۰۱۰	۲۹۶	۲۲۲	۳۹۲	۲۲۵	۱۳۹۵
۱۱۹۸۸۹۸۹	۲۸۲	۲۱۳	۳۷۵	۲۱۸	۱۳۹۶
(۲)۴۵۴۰۸۸۵	۳۱۱	۲۷۴	۲۹۸	۲۲۱	۱۳۹۷
۴۹۱۰۲۷۶	۲۶۱	۲۱۰	۳۱۹	۲۳۵	۱۳۹۸
<b>۶۵۵۲۴۳۹</b>	<b>۲۷۸</b>	<b>۲۰۸</b>	<b>۳۲۶</b>	<b>۲۴۶</b>	<b>۱۳۹۹</b>
۱۴۹۵۲۵	۱۰	۱۱	۷	۱۳	آستارا
۳۱۳۰۸۸	۱۸	۷	۲۸	۱۱	آستانه اشرفیه
۷۰۵۱۸	۱۳	۱۱	۱۶	۲	املش
۵۷۴۱۳۸	۱۵	۱۸	۹	۱۲	بندرانزلی
۱۸۶۹۵۲	۱۰	۶	۲۰	۲۱	تالش
۳۸۴۴۰۵۴	۶۴	۴۰	۶۲	۸۴	رشت
۷۶۰۸۱	۱۰	۹	۱۵	۷	رضوانشهر
۲۰۲۱۵۲	۲۰	۱۸	۱۲	۵	رودبار
۲۳۰۲۷۵	۱۵	۳۰	۲۵	۲۱	رودسر
۶۱۲۵۳	۱۰	۴	۱۰	۵	سیاهکل
۴۳۸۰۹	۲۱	۳	۱۶	۳	شفت
۱۳۰۰۶۷	۶	۱۵	۱۸	۷	صومعه سرا
۱۰۷۵۳۵	۷	۴	۱۷	۴	فومن
۲۸۴۹۶۸	۳۹	۱۱	۴۳	۲۷	لاهیجان
۲۰۱۰۷۲	۱۴	۱۶	۲۶	۱۸	لنگرود
۷۶۹۵۲	۶	۵	۲	۶	ماسال

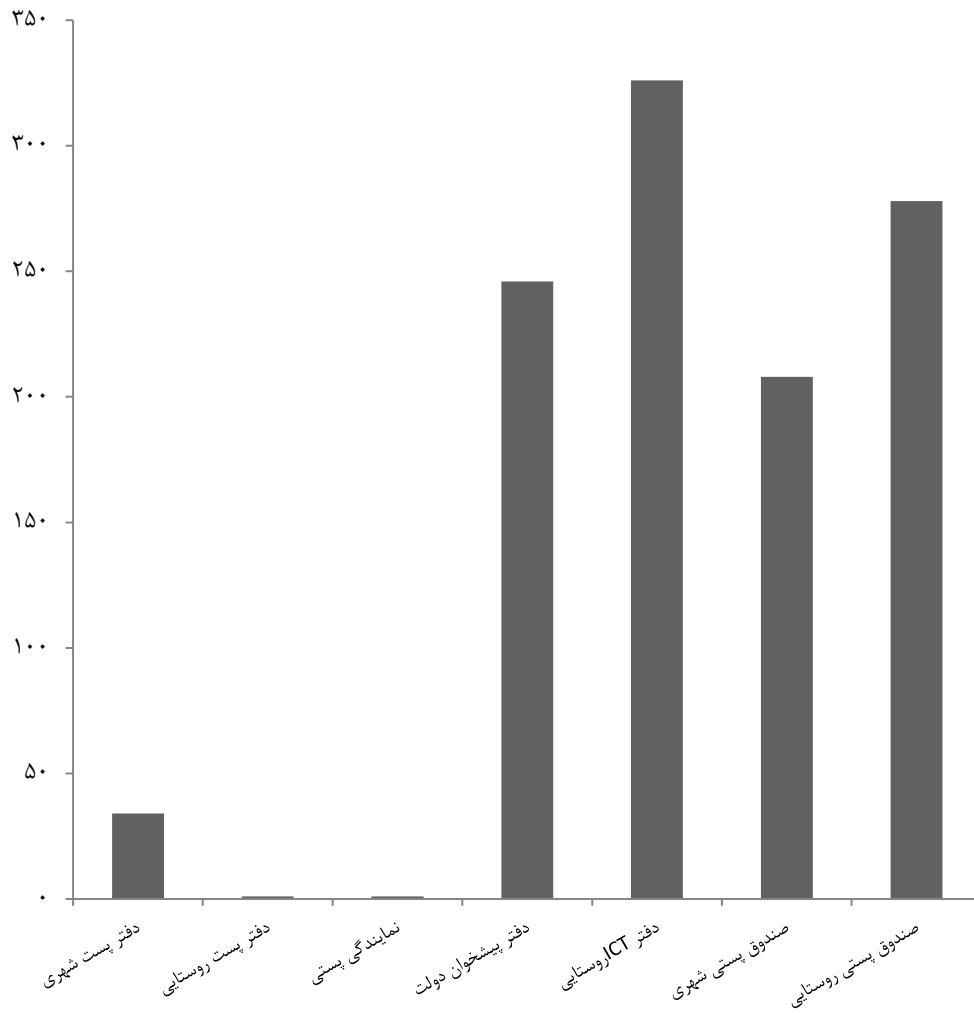
۱- اطلاعات توسط کارشناسان دستگاه ذی‌ربط تجدیدنظر شده است.

۲- به دلیل از دست دادن قراردادهای کلان مانند توزیع قبوض شاهد کاهش تعداد مرسولات نسبت به سال قبل می‌باشیم.

مأخذ- اداره کل پست استان گیلان.



## ۱۳-۲- واحدهای پستی مورد بهره‌برداری: ۱۳۹۹



مبنا: جدول ۸-۱۳

## ۹-۱۳- انواع مرسولات پستی صادر شده درون استانی (مرسوله)

سفرشی					عادی	جمع	سال و شهرستان
امانت	مطبوعات	کیسه	بسته <sup>(۱)</sup>	نامه			
۱۸۱	۵۵	۰	۱۰۴۶۹ <sup>(۲)</sup>	۲۹۷۹۳۶ <sup>(۲)</sup>	۹۶۰۳۶۱۷ <sup>(۲)</sup>	۱۰۲۴۳۶۷۴ <sup>(۲)</sup>	۱۳۹۰
۲۰۷۶	۴۰۲	۰	۲۲۵۵۴	۳۸۶۳۴۳	۹۴۹۳۲۹۱	۱۰۵۸۰۴۹۹	۱۳۹۵
۱۸۳۷	۳۴۶	۰	۸۲۱۱	۴۳۰۷۲۲	۹۹۹۴۲۰۹	۱۰۹۸۸۳۸۶	۱۳۹۶
۱۹۷۹	۳۷۳	۰	۱۱۸۶۳	۴۱۲۶۱۳	۱۹۶۱۵۱۹	۲۹۴۸۹۹۴	۱۳۹۷
۳۱۶۳	۵۵۷	۰	۳۱۴۴۵	۳۱۸۵۰۰	۲۳۳۵۸۱۰	۳۱۹۴۴۸۸	۱۳۹۸
<b>۵۲۱۴</b>	<b>۵۳۰</b>	<b>۹</b>	<b>۹۷۷۷۰</b>	<b>۱۵۷۲۷۲</b>	<b>۱۷۳۸۰۰۷</b>	<b>۲۶۴۳۹۷۴</b>	<b>۱۳۹۹</b>
۱۶۰	۰	۰	۵۵۲	۴۶۸۸	۶۷۱۲۲	۹۲۰۱۶	آستارا
۳۶۸	۰	۰	۷۹۲۵	۴۹۸۱	۶۰۲۷۵	۹۶۳۷۱	آستانه اشرفیه
۷۸	۰	۰	۲۶۰	۵۷۳	۴۱۶۳۱	۴۸۶۷۱	املش
۳۳۳	۱	۰	۱۱۲۸۴	۶۰۶۵	۸۳۰۶۴	۱۴۲۹۱۵	بندر انزلی
۱۳۲	۱۸۴	۲	۵۴۶	۶۸۳۷	۱۰۳۵۷۸	۱۳۳۴۸۵	تالش
۳۰۶۴	۲۹۲	۳	۷۰۲۰۶	۱۰۴۳۵۳	۷۲۱۷۶۴	۱۲۴۷۴۸۱	رشت
۲۸	۰	۰	۲۶۹	۱۰۱۸	۳۵۴۴۱	۵۰۰۲۱	رضوانشهر
۱۵۴	۱	۰	۱۳۲۰	۳۱۰۱	۱۰۷۸۰۷	۱۳۳۲۳۰	رودبار
۲۶۷	۳۶	۰	۱۳۲۱	۳۴۸۸	۱۰۷۲۹۸	۱۴۴۳۰۰	رودسر
۲۷	۰	۰	۵۱	۸۱۰	۴۱۸۴۹	۵۰۴۷۴	سیاهکل
۳۴	۰	۰	۱۲۴	۵۵۴	۲۳۹۷۵	۳۱۰۷۶	شفت
۲۹	۰	۰	۵۱۲	۴۸۴۵	۶۲۶۳۶	۸۸۵۷۷	صومعه سرا
۱۲۹	۰	۲	۶۴۹	۲۴۲۸	۴۲۱۷۵	۶۰۰۱۰	فومن
۲۶۲	۰	۰	۲۰۱۹	۸۳۱۹	۱۰۱۵۴۲	۱۴۹۳۸۰	لاهیجان
۹۱	۱۶	۰	۵۵۳	۲۸۸۹	۸۷۴۵۳	۱۱۵۴۶۰	لنگرود
۵۸	۰	۲	۱۷۹	۲۳۲۳	۵۰۳۹۷	۶۰۵۰۷	ماسال



## ۹-۱۳- انواع مرسولات پستی صادر شده درون استانی (دنباله) (مرسوله)

پست ویژه		پیش‌تاز		سال و شهرستان
بسته	پاکت	بسته	پاکت	
۸۴	۸۷۴	(۲)۹۹۶۴	(۲)۳۲۰۴۹۴	۱۳۹۰
۵۹۶	۱۴۴۶۶۴	۱۶۷۷۷	۵۱۳۷۹۶	۱۳۹۵
۷۶۵	۱۱۴۳۲۳	۱۴۳۶۸	۴۲۳۶۰۵	۱۳۹۶
۲۷۹۳	۱۸۴۱۸۸	۱۸۹۶۶	۳۵۴۷۰۰	۱۳۹۷
۶۶۷۵	۱۲۷۱۸۳	۲۳۸۵۸	۳۴۷۲۹۷	۱۳۹۸
<b>۱۱۹۰۷۹</b>	<b>۹۹۷۲۹</b>	<b>۷۲۴۱۰</b>	<b>۳۵۳۹۵۴</b>	<b>۱۳۹۹</b>
۳۶۲۳	۲۶۳۲	۱۵۸۲	۱۱۶۵۷	آستارا
۲۰۲۶	۳۱۴۸	۱۷۷۵	۱۵۸۷۳	آستانه اشرفیه
۱	۲۶۱۳	۹۵۸	۲۵۵۷	املش
۶۶۸۷	۲۸۹۱	۱۰۲۳۲	۲۲۳۵۸	بندرانزلی
۲۳۹۱	۲۵۶۰	۱۵۰۲	۱۵۷۵۳	تالش
۶۸۹۶۷	۵۰۵۳۲	۴۲۱۳۵	۱۸۶۱۶۵	رشت
۲۰۴۸	۱۲۲۵	۸۹۳	۹۰۹۹	رضوانشهر
۸۷۷۱	۱۵۲۶	۱۷۲۶	۸۸۲۴	رودبار
۸۲۵۶	۷۸۴۷	۱۸۱۰	۱۳۹۷۷	رودسر
۲۱۹۳	۲۲۳۷	۲۹۰	۳۰۱۷	سیاهکل
۲۰۰۲	۱۰۰۵	۳۲۵	۳۰۵۷	شفت
۲۷۲۷	۲۰۹۸	۸۷۳	۱۴۸۴۷	صومعه سرا
۱۰۱۱	۲۰۳۶	۱۲۸۳	۱۰۲۹۷	فومن
۳۵۷۷	۷۲۰۵	۳۳۷۶	۲۳۰۸۰	لاهیجان
۴۱۸۲	۸۳۵۷	۳۱۶۲	۸۷۵۷	لنگرود
۶۰۷	۱۸۱۷	۴۸۸	۴۶۳۶	ماسال

۱- از سال ۱۳۹۰ لغایت ۱۳۹۸ شامل بسته و کیسه می‌باشد.

۲- اطلاعات توسط کارشناسان دستگاه ذی‌ربط تجدیدنظر شده است.

مأخذ - اداره کل پست استان گیلان.

## ۱۰-۱۳- انواع مرسولات پستی صادر شده برون استانی (مرسوله)

سفرشی					عادی	جمع	سال و شهرستان
امانت	مطبوعات	کیسه	بسته <sup>(۱)</sup>	نامه			
۳۲۹۵۷ <sup>(۳)</sup>	۱۲۱ <sup>(۲)</sup>	۰	۲۲۲۱ <sup>(۲)</sup>	۱۸۴۹۹۱ <sup>(۳)</sup>	۸۹۷۹۸ <sup>(۳)</sup>	۷۱۴۳۹۸ <sup>(۳)</sup>	۱۳۹۰
۳۸۲۱۱	۱۱۳۶	۰	۳۲۷۱۹	۶۹۵۶۸	۱۸۰۴۲۹	۸۵۸۵۳۶	۱۳۹۵
۷۰۳۸۲	۱۱۹۳	۰	۷۲۶۹۶	۸۹۶۶۰	۱۵۵۶۵۵	۹۹۵۱۱۲	۱۳۹۶
۹۲۵۱۲	۱۱۳۷	۰	۲۰۲۶۲۷	۱۳۷۹۹۸	۴۴۷۱۶۸	۱۵۸۳۷۵۹	۱۳۹۷
۱۱۰۴۴۳	۱۴۵۹	۰	۵۲۹۲۸۸	۲۸۹۶۳۳	۳)	۱۷۰۹۲۷۸	۱۳۹۸
۱۳۰۸۷۳	۹۸۲	۱۷۰	۱۵۹۰۴۳۰	۵۲۹۰۶۳	۰	۳۹۰۴۰۶۸	۱۳۹۹
۲۲۱۵	۰	۰	۹۷۲۸	۲۲۵۲	۰	۵۷۴۹۰	آستارا
۹۲۹۱	۱۰	۲۰	۱۲۳۸۲۵	۲۷۷۵۶	۰	۲۱۶۶۶۶	آستانه اشرفیه
۲۴۷۴	۰	۰	۴۰۳۱	۱۷۷	۰	۲۱۸۴۶	املش
۶۱۸۹	۳	۳	۱۸۷۵۶۷	۱۵۰۰۴	۰	۴۳۰۳۲۴	بندر انزلی
۱۸۵۱	۲۷۹	۸	۷۲۱۱	۳۵۱۷	۰	۵۳۳۹۹	تالش
۶۰۰۲۶	۵۳۳	۱۱۳	۱۱۵۷۱۸۳	۴۵۰۹۳۷	۰	۲۵۹۳۸۹۳	رشت
۱۷۵۹	۰	۴	۳۱۷۳	۵۲۵	۰	۲۶۰۵۷	رضوانشهر
۴۷۱۸	۵	۱	۲۱۸۹۳	۱۶۷۸	۰	۶۸۸۸۸	رودبار
۸۷۴۱	۷۶	۳	۱۵۹۷۶	۷۹۱۷	۰	۸۵۸۶۶	رودسر
۳۶۸	۰	۰	۶۸۶	۸۸۲	۰	۱۰۷۷۸	سیاهکل
۱۰۰۷	۰	۰	۱۷۸۴	۲۰۴	۰	۱۲۷۳۳	شفت
۱۰۵۴	۱	۱	۵۷۳۰	۶۸۰۹	۰	۴۱۴۹۰	صومعه سرا
۴۶۴۴	۲	۱	۱۰۶۰۰	۲۶۴۷	۰	۴۷۵۲۱	فومن
۹۸۳۳	۰	۸	۳۲۸۹۱	۵۶۲۷	۰	۱۳۵۱۷۹	لاهیجان
۴۴۸۶	۷۳	۷	۷۰۹۸	۱۹۰۴	۰	۸۵۵۲۱	لنگرود
۲۲۱۶	۰	۱	۱۰۵۴	۱۲۲۷	۰	۱۶۴۱۷	ماسال



## ۱۳-۱۰- انواع مرسولات پستی صادر شده برون استانی (دنباله) (مرسوله)

پست ویژه		پیشتاز		سال و شهرستان
بسته	پاکت	بسته	پاکت	
۱۵۶	۹۵۷	۲۳۲۱۵ <sup>(۳)</sup>	۴۰۹۹۸۲ <sup>(۳)</sup>	۱۳۹۰
۳۷۲۸	۱۳۶۹۳	۵۸۶۷۴	۴۶۰۳۷۸	۱۳۹۵
۲۹۲۷	۱۵۴۷۰	۸۸۲۱۹	۴۹۸۹۱۰	۱۳۹۶
۳۰۷۳	۱۶۵۲۰	۱۶۵۰۶۹	۵۱۷۶۵۵	۱۳۹۷
۳۷۰۱	۱۵۱۶۵	۲۵۳۲۷۵	۵۰۶۳۱۴	۱۳۹۸
<b>۷۵۱۵</b>	<b>۲۰۵۱۸</b>	<b>۱۰۳۶۰۲۸</b>	<b>۵۹۸۴۹۰</b>	<b>۱۳۹۹</b>
۲۳۸	۹۲۳	۲۵۷۹۸	۱۶۳۳۶	آستارا
۳۱	۵۵۹	۳۵۰۷۳	۲۰۱۰۱	آستانه اشرفیه
۴۳	۹۵	۱۱۶۹۴	۳۳۳۲	املش
۱۳۷	۹۲۶	۱۸۲۰۲۶	۳۸۴۶۹	بندرانزلی
۶۲	۲۷۵	۱۸۹۱۰	۲۱۲۸۶	تالش
۳۱۱۱	۹۳۱۶	۵۴۷۳۹۳	۳۶۵۲۸۱	رشت
۴۳	۱۷۴	۹۹۴۸	۱۰۴۳۱	رضوانشهر
۱۲۰	۲۶۱	۳۰۱۸۴	۱۰۰۲۸	رودبار
۵۱۲	۱۷۸۲	۲۷۱۲۴	۲۳۷۳۵	رودسر
۵۶	۱۸۶	۳۹۱۳	۴۶۸۷	سیاهکل
۲۸	۲۲۳	۵۷۵۲	۳۷۳۵	شفت
۵۴	۱۶۷	۱۲۷۱۶	۱۴۹۵۸	صومعه سرا
۱۱	۱۰۱	۱۹۰۸۸	۱۰۴۲۷	فومن
۲۸۶۸	۴۵۰۹	۵۲۸۷۵	۲۶۵۶۸	لاهیجان
۱۴۲	۷۹۵	۴۸۹۳۲	۲۲۰۸۴	لنگرود
۵۹	۲۲۶	۴۶۰۲	۷۰۳۲	ماسال

۱- از سال ۱۳۹۰ لغایت ۱۳۹۸ شامل بسته و کیسه می باشد.

۲- اطلاعات توسط کارشناسان دستگاه ذی ربط تجدیدنظر شده است.

۳- به دلیل عدم امکان رهگیری مرسولات عادی و بهبود سیاست های کیفی شرکت از دریافت مرسولات عادی صادره خودداری گردید لذا مرسولات عادی به سمت مرسولات با ارزش افزوده مثل سفارشی و پیشتاز و ویژه سوق داده شده است. مأخذ - اداره کل پست استان گیلان.

## ۱۱-۱۳- تعداد مرسولات پستی صادر شده به مقصد خارج از کشور (مرسوله)

سفارشی					عادی	جمع	سال و شهرستان
امانت	مطبوعات	کیسه	بسته	نامه			
۵۷۶	۸	۰	۱۶۷	۲۰۲	۰	۹۷۰	..... ۱۳۹۰
۲۹۰۴	۴۳	۰	۱۸۴۶	۷۱۷	۰	۶۹۷۵	..... ۱۳۹۵
۳۰۲۸	۱۰	۰	۱۶۲۸	۶۰۷	۰	۵۴۹۱	..... ۱۳۹۶
۵۱۵۵	۲۰	۰	۱۶۷۴	۶۰۹	۰	۸۱۳۲	..... ۱۳۹۷
۴۱۷۹	۱۵۴	۰	۱۱۹۰	۶۷۳	۰	۶۵۱۰	..... ۱۳۹۸
۳۰۱۴	۱۱۴	۰	۱۱۸۴	۲۱۶	۰	۶۳۹۷	..... ۱۳۹۹
۱۱	۰	۰	۱	۶	۰	۱۹	..... آستارا
۲۸	۰	۰	۱۰	۷	۰	۵۱	..... آستانه اشرفیه
۰	۰	۰	۰	۱	۰	۱	..... املش
۷۰۵	۰	۰	۱۰۹	۸۵	۰	۸۹۹	..... بندرانزلی
۴۹	۲	۰	۳	۹	۰	۶۸	..... تالش
۱۸۰۲	۱۱۲	۰	۶۹۹	۵۶	۰	۲۶۸۰	..... رشت
۰	۰	۰	۰	۱	۰	۳	..... رضوانشهر
۴	۰	۰	۱۱	۰	۰	۳۴	..... رودبار
۸۵	۰	۰	۱۰	۱۱	۰	۱۰۹	..... رودسر
۰	۰	۰	۰	۰	۰	۱	..... سیاهکل
۰	۰	۰	۰	۰	۰	۰	..... شفت
۰	۰	۰	۰	۰	۰	۰	..... صومعه سرا
۰	۰	۰	۲	۲	۰	۴	..... فومن
۲۴۶	۰	۰	۲۶	۳۱	۰	۴۰۹	..... لاهیجان
۷۹	۰	۰	۵	۷	۰	۹۱	..... لنگرود
۵	۰	۰	۸	۰	۰	۲۸	..... ماسال



## ۱۱-۱۳- تعداد مرسولات پستی صادر شده به مقصد خارج از کشور (دنباله) (مرسوله)

پیش‌تاز		سال و شهرستان
بسته	پاکت	
۴	۱۳	۱۳۹۰.....
۵۲	۱۴۱۳	۱۳۹۵.....
۳۶	۱۸۲	۱۳۹۶.....
۷۲	۶۰۲	۱۳۹۷.....
۳۸	۲۷۶	۱۳۹۸.....
<b>۱۲۴</b>	<b>۴۵</b>	<b>۱۳۹۹.....</b>
۰	۱	آستارا.....
۵	۱	آستانه اشرفیه.....
۰	۰	املش.....
۰	۰	بندر انزلی.....
۱	۴	تالش.....
۰	۱۱	رشت.....
۰	۲	رضوانشهر.....
۱۹	۰	رودبار.....
۰	۳	رودسر.....
۰	۱	سیاهکل.....
۰	۰	شفت.....
۰	۰	صومعه سرا.....
۰	۰	فومن.....
۸۵	۲۱	لاهیجان.....
۰	۰	لنگرود.....
۱۴	۱	ماسال.....


مأخذ - اداره کل پست استان گیلان.





**بازارهای مالی**

**فصل ۱۴**





**مقدمه**

بانک‌ها، مؤسسات اعتباری، شرکت‌های بیمه، صندوق‌های قرض‌الحسنه و مؤسسات مالی استان را تشکیل می‌دهند که در زیر به تاریخچه فعالیت آماری و روش گردآوری اطلاعات آماری آن‌ها اشاره می‌شود.

**۱- بانک**

جمع‌آوری آمارهای پولی و مالی کشور با تأسیس بانک ملی ایران در سال ۱۳۰۷ شروع شد و از سال ۱۳۱۴، با تأسیس اداره آمار و بررسی‌های اقتصادی در این بانک گسترش یافت. پس از تشکیل بانک مرکزی ایران در سال ۱۳۳۹، این وظیفه به بانک مذکور واگذار شد. در حال حاضر جمع‌آوری آمار و اطلاعات این بخش از طریق بانک‌های استان و موسسات اعتباری غیر بانکی انجام شده و به صورت سری زمانی از سال ۱۳۸۰ در این سالنامه ارائه گردیده است.

**۲- بیمه**

شرکت سهامی بیمه ایران در سال ۱۳۱۴ تأسیس شد. جمع‌آوری آمارهای مربوط به بیمه، با تشکیل اداره آمار و اطلاعات در شرکت مذکور، از سال ۱۳۳۹ شروع شد. این اداره پس از تغییر و تحولاتی، در سال ۱۳۴۵ تجدید سازمان یافت و با امکانات گسترده‌تری به جمع‌آوری آمارهای بیمه در کشور پرداخت. در سال ۱۳۵۰، بیمه مرکزی ایران با هدف هدایت و نظارت فعالیت‌های بیمه تأسیس گردید و تهیه و انتشار آمارهای بیمه به اداره آمار این سازمان واگذار شد. شرکت سهامی بیمه آسیا در سال ۱۳۳۸ به منظور انجام انواع معاملات بیمه و عملیات بازرگانی تاسیس شد و در سال ۱۳۵۸ بر اساس مصوبه شورای انقلاب اسلامی همراه با سایر بیمه‌های خصوصی، ملی اعلام گردید. در نیمه دوم سال ۱۳۶۰ اولین شعبه

اعتباری انجام می‌شود که اطلاعات آماری آن‌ها، تاکنون به‌طور جامع جمع‌آوری نشده است. اطلاعات و آمار مندرج در این فصل، شامل تعداد واحدهای بانکی، سپرده‌های بخش دولتی و غیردولتی نزد بانک‌ها و بدهی بخش‌های مذکور به بانک‌ها، اعتبارات اعطایی بانک‌ها به بخش غیردولتی برحسب بخش‌های اقتصادی، اسناد متبادله بانکی، وضعیت اوراق مشارکت منتشره، موجودی اوراق قرضه دولتی، حق بیمه عاید شده و خسارت واقع شده بازار بیمه و مشخصات شرکت‌های تعاونی اعتبار می‌باشد.

**تعاریف و مفاهیم به کار رفته در این فصل**  
به شرح زیر است:

**عملیات بانکی:** عبارت از قبول سپرده، اعطای تسهیلات بانکی، معاملات برات و سفته، معاملات ارزی، عملیات مربوط به اوراق و اسناد بهادار، نقل و انتقال وجوه در داخل کشور و نظایر آن طبق قانون است.

**واحد بانکی:** عبارت از شعبه، نمایندگی و باجه است.

**بخش دولتی:** به دولت، شرکت‌ها، مؤسسات دولتی و شهرداری‌ها اطلاق می‌شود.

**بخش غیردولتی:** شامل بخش خصوصی، نهادهای انقلاب اسلامی و بعضی از شرکت‌های تحت پوشش وزارتخانه‌ها است.

بیمه آسیا در شهرستان رشت افتتاح شد و در سال ۱۳۷۵ سرپرستی گیلان تشکیل گردید. شرکت سهامی بیمه دانا صرفاً در رشته بیمه‌های اشخاص فعالیت می‌نمود که در اواخر سال ۱۳۷۵، مجوز فعالیت بیمه‌ای در زمینه اطلاعات بیمه‌های اشیاء و مسئولیت را توسط مجلس شورای اسلامی اخذ نمود.

شرکت سهامی بیمه البرز در سال ۱۳۷۰ در شهر رشت تاسیس شد. اطلاعات آمار شرکت‌های بیمه استان که در خصوص بیمه‌نامه صادر شده، حق بیمه عاید شده و تعداد و مبلغ خسارت واقع شده می‌باشد در قالب جداول آماری و به صورت سری زمانی از سال ۱۳۹۰ درج شده است. لازم به ذکر است، سری زمانی ارائه شده در این سالنامه نسبت به آمار سال‌های قبل که در سالنامه‌های گذشته درج شده بود توسط منابع ذی‌ربط تجدیدنظر شده است.

### ۳- سایر فعالیت‌های مالی

علاوه بر موارد فوق، فعالیت‌هایی توسط شرکت‌های تعاونی اعتبار، برای تأمین نیازهای مالی اعضای این شرکت‌ها انجام می‌شود که آمارهای مربوط به آن، از سال ۱۳۷۰ به صورت ثبتي از وزارت تعاون دریافت و منتشر شده است. به‌علاوه فعالیت‌هایی توسط صندوق‌های قرض‌الحسنه و سایر مؤسسات

مساقات، جعاله، معاملات سلف، اجاره به شرط تملیک، قرض الحسنه و خرید دین.

**بدهی بخش غیردولتی:** عبارت از مجموع مانده‌ی تسهیلات و وام‌هایی است که توسط بانک‌ها به بخش غیردولتی اعطا می‌شود.

**مانده در پایان سال:** به حاصل جمع مابه‌التفاوت پرداختی‌ها و دریافتی‌ها در طول سال با موجودی اول سال اطلاق می‌شود.

**فروش اقساطی:** عبارت از واگذاری "عین" به بهای معلوم به غیر، به ترتیبی است که تمام یا قسمتی از بهای مذکور به اقساط مساوی و یا غیرمساوی در سررسید یا سررسیدهای معین دریافت گردد.

**مضاربه:** قراردادی است که به موجب آن یکی از طرفین (مالک) عهده‌دار تأمین سرمایه (نقدی) می‌شود، با قید اینکه طرف دیگر (عامل) با سرمایه مذکور تجارت کند و در سود حاصله هر دو طرف شریک باشند.

**معاملات سلف:** منظور از معاملات سلف، پیش‌خرید نقدی محصولات تولیدی به قیمت معین است.

**قرض الحسنه:** عقدی است که به موجب آن بانک‌ها مبلغ معینی را طبق ضوابط مقرر به اشخاص اعم از حقیقی یا حقوقی به قرض واگذار نمایند.

**سپرده‌های بخش غیردولتی:** سپرده‌هایی است که به وسیله اشخاص حقیقی و حقوقی خصوصی طبق ضوابطی به بانک‌ها سپرده می‌شود. **سپرده‌های قرض الحسنه پس‌انداز:** به این‌گونه سپرده‌ها سودی تعلق نمی‌گیرد. ولی طبق قانون، بانک‌ها می‌توانند به‌منظور جذب و تجهیز این‌گونه سپرده‌ها، به قید قرعه جوایز ثابت نقدی و یا جنسی به سپرده‌گذاران اعطا کنند.

**سپرده‌های سرمایه‌گذاری مدت‌دار:** به سپرده‌هایی اطلاق می‌شود که بانک‌ها به صورت سپرده‌های سرمایه‌گذاری کوتاه‌مدت یا بلندمدت از مردم قبول می‌کنند. بانک‌ها در مورد سپرده‌های سرمایه‌گذاری مدت‌دار فقط به عنوان وکیل سپرده‌گذار عمل می‌کنند و منافع حاصل از این سپرده‌ها طبق عقود اسلامی مورد استفاده قرار می‌گیرد. منافع بر اساس عقد قراردادی، بین سپرده‌گذار و بانک تقسیم می‌شود.

**تسهیلات اعطایی به بخش غیردولتی:** تسهیلاتی است که بانک‌ها از طریق قراردادهای مختلف اسلامی به موجب قانون عملیات بانکی بدون ربا و آیین‌نامه‌های مصوب، از ابتدای سال ۱۳۶۳ به بخش غیردولتی اعطا می‌کنند. این قراردادهای عبارتند از: مشارکت حقوقی، مشارکت مدنی، فروش اقساطی، سرمایه‌گذاری مستقیم، مضاربه، مزارعه،

دیگر، در صورت وقوع یا بروز حادثه خسارت وارده بر وی را جبران کند یا وجه معینی را بپردازد. متعهد را بیمه‌گر، طرف تعهد را بیمه‌گذار وجهی را که بیمه‌گذار می‌پردازد، حق بیمه و آنچه را که بیمه می‌شود موضوع بیمه می‌نامند.

**حق بیمه‌ی عاید شده:** بخشی از حق بیمه‌های صادره‌ی سال جاری و سال‌های قبل است که به پوشش‌های بیمه‌ای ارائه‌شده از ابتدا تا انتهای دوره مورد گزارش تعلق می‌گیرد. حق بیمه‌ی عاید شده از فرمول زیر محاسبه می‌شود: ذخیره‌ی حق بیمه سال قبل + (ذخیره حق بیمه‌ی سال جاری - حق بیمه‌ی صادره) = حق بیمه‌ی عاید شده

**خسارت واقع شده:** عبارت از کل خسارت‌هایی است که در دوره مورد گزارش ایجاد شده است، اعم از اینکه پرداخت‌شده یا در دست بررسی و پرداخت (معوق) باشد. خسارت واقع‌شده از فرمول زیر محاسبه می‌شود: خسارت معوق ابتدای سال - (خسارت معوق پایان سال + خسارت پرداختی) = خسارت واقع‌شده.

**خسارت پرداختی:** وجهی است که بیمه‌گر بعد از وقوع حادثه موضوع بیمه، جهت جبران خسارت به بیمه‌گذار پرداخت می‌کند.

**بیمه‌ی آتش‌سوزی:** بیمه‌ای است که زیان‌ها و

**جعاله:** عبارت از التزام شخص (جاعل یا کارفرما) به ادای مبلغ یا اجرت معلوم (جعل) در مقابل انجام عملی معین طبق قرارداد است. طرفی که عمل را انجام می‌دهد "عامل" یا پیمانکار نامیده می‌شود.

**مشارکت مدنی:** عبارت از در آمیختن سهم‌الشراکه‌ی نقدی و یا غیرنقدی اشخاص حقیقی و یا حقوقی متعدد به نحو مشاع، به منظور انتفاع طبق قرار داده است.

**اجاره به شرط تملیک:** عقد اجاره‌ای است که در آن شرط شود مستأجر در پایان مدت اجاره، در صورت عمل به شرایط مندرج در قرارداد، عین مستاجر را مالک شود.

**مشارکت حقوقی:** عبارت از تأمین قسمتی از سرمایه‌ی شرکت‌های سهامی جدید و یا خرید قسمتی از سهام شرکت‌های سهامی موجود است. **سرمایه‌گذاری مستقیم:** عبارت از تأمین سرمایه‌ی لازم برای اجرای طرح‌های تولیدی و طرح‌های عمرانی انتفاعی توسط بانک‌ها بدون مشارکت اشخاص حقیقی یا حقوقی غیربانکی است.

**خرید دین:** عبارت از پرداخت وجه سندی وعده‌دار مانند سفته و برات، پیش از سررسید آن سند، به مبلغی کمتر از ارزش اسمی آن است.

**بیمه:** عقدی است که به موجب آن یک طرف تعهد می‌کند در ازای پرداخت وجه از طرف

خسارت به شخص ثالث و خسارت به سرنشین وسیله نقلیه مذکور را نیز جبران می‌نماید.

**بیمه درمان:** بیمه‌گر در چارچوب مصوب شورای عالی بیمه تعهد می‌کند که هزینه معالجات پزشکی بیمه‌شدگان را تا مقدار مندرج در بیمه‌نامه پرداخت نماید. این بیمه برای داخل کشور به صورت گروهی و خانوادگی صادر می‌شود.

**بیمه‌ی کشتی (بدنه):** بیمه‌ای است که خسارت وارده به شناورهای دریایی و مسئولیت متصدیان آن را در مقابل شخص ثالث جبران می‌کند.

**بیمه‌ی مهندسی:** بیمه‌ای است که تمامی خسارت‌های وارده در هنگام عملیات نصب، مقاطعه‌کاری و... را بر اساس شرایط قرارداد جبران می‌کند.

**بیمه‌ی هواپیمایی:** بیمه‌ای است که خسارت وارده بر بدنه‌ی هواپیما، سرنشینان، محموله‌ی هواپیما و خدمه‌ی آن را جبران می‌کند.

**بیمه پول:** بیمه‌گر در چارچوب شرایط بیمه‌نامه تعهد می‌کند، زبان‌هایی که بر اثر بروز سرقت (مسلحانه) و حادثه (آتش‌سوزی، انفجار، سیل و ...) به پول موجود در صندوق (بانک‌ها، مؤسسات مالی و ...) یا در حال جابجایی وارد می‌شود، جبران کند. به طور کلی بیمه پول به دو رشته پول در گردش و پول در

خسارات مالی ناشی از آتش‌سوزی، صاعقه و انفجار را جبران می‌کند. همچنین شرایط این بیمه‌نامه قابل تعمیم به خطرهای تبعی مانند سیل، سقوط هواپیما، طوفان و مانند آن نیز است.

**بیمه‌ی اتومبیل (بدنه):** بیمه‌ای است که زیان وارده به وسیله‌ی نقلیه‌ی متعلق به بیمه‌گذار را جبران می‌نماید.

**بیمه‌ی باربری (حمل و نقل):** بیمه‌ای است که کالا را در مقابل خطرهای حمل و نقل کالاها از شروع سفر تا پایان آن تحت پوشش قرار می‌دهد. **بیمه‌ی پول:** بیمه‌ای است که خسارت ناشی از سرقت و آتش‌سوزی پول را بر اساس قرارداد جبران می‌کند.

**بیمه‌ی حوادث (شخصی):** بیمه‌ای است که خطرهای فوت، از کارافتادگی، نقص عضو، غرامت روزانه و هزینه‌های پزشکی ناشی از حادثه را در برمی‌گیرد و در صورت تحقق هر یک از خطرهای یادشده، خسارت وارده را جبران می‌نماید.

**بیمه‌ی زندگی (عمر):** نوعی بیمه است که در آن، بیمه‌گر متعهد می‌شود مبلغ معینی (به صورت سرمایه و یا مستمری) به بیمه‌گذار و یا اشخاص ثالثی که او تعیین کرده است پرداخت کند.

**بیمه‌نامه شخص ثالث:** بیمه‌ای است که زیان وارده به دارنده‌ی وسیله نقلیه‌ی زمینی در اثر

صندوق تقسیم می‌شود.

**بیمه مسئولیت مدنی:** بیمه‌گر در چارچوب شرایط بیمه‌نامه مسئولیت مدنی تعهد می‌کند، خسارت‌هایی را که بیمه‌گذار به‌طور غیرعمدی به اشخاص ثالث وارد می‌کند و مسؤول جبران آنها شناخته می‌شود، پرداخت نماید. بیمه مسؤولیت حرفه‌ای (پزشکان، پیراپزشکان، وکلا و ...)، بیمه مسؤولیت متصدیان حمل‌ونقل، بیمه مسؤولیت کارفرما در قبال کارکنان، بیمه مسؤولیت سازندگان ابنیه و بیمه مسؤولیت عمومی و اماکن تفریحی (هتل، سینما، استخر، پارک و ...) از انواع این رشته بیمه است.

**سایر انواع بیمه:** شامل اکتشاف و استخراج نفت، صداقت و امانت، عدم‌النفع، مسؤولیت مدنی، وام و اعتبار، و بیمه اموال در مقابل سرقت و ... است.

**شرکت‌های تعاونی اعتبار:** شرکت‌هایی هستند که تأمین نیازهای مالی اعضای تحت پوشش در قالب پرداخت انواع وام را بر عهده دارند و شامل شرکت‌های تعاونی اعتبار کارمندی، کارگری و اعتبار آزاد(سایر) می‌باشند.

### گزیده اطلاعات

در سال ۱۳۹۹ متوسط سپرده هر سپرده‌گذار در بین بانک‌هایی که اطلاعات ارائه نموده‌اند ۳۵/۱ میلیون ریال بوده است. در این سال

بیش‌ترین سهم تعداد تسهیلات نزد همان بانک‌ها مربوط به خدمات، بازرگانی و متفرقه با ۸۰/۹ درصد بوده است.

در سال ۱۳۹۹، حق بیمه عاید شده چهار بیمه آسیا، ایران، البرز و دانا ۱۲۱۷۸۷۱۰ میلیون ریال و خسارت پرداختی چهار بیمه فوق ۷۳۶۹۴۴۲ میلیون ریال بوده است.

در سال ۱۳۹۹ تعداد ۲۱ شرکت تعاونی اعتبار با ۴۲۰۵ عضو در استان فعال بوده که تعداد اعضای آن نسبت به سال قبل ۴ درصد کاهش داشته است.



۱۴-۱ - تعداد واحدهای بانکی<sup>(۱)</sup> در پایان سال

توسعه تعاون	تجارت	پست بانک	ایران زمین	اقتصاد نوین	جمع	سال و شهرستان
...	۷۶	...	...	...	XX	۱۳۸۰
...	۷۲	...	...	۲	XX	۱۳۸۵
۱۷	۶۰	...	...	۴	XX	۱۳۹۰
...	۵۳	۲۰	...	۵	XX	۱۳۹۵
۱۷	۵۰	۲۰	...	۵	XX	۱۳۹۶
۱۷	۴۴	۲۱	...	۵	XX	۱۳۹۷
۱۷	۴۳	...	...	۶	XX	۱۳۹۸
۱۷	۴۳	۱۹	۱۲	۵	XX	۱۳۹۹
۱	۲	۱	۱	۰	XX	آستارا
۱	۳	۲	۱	۰	XX	آستانه اشرفیه
۱	۳	۰	۰	۰	XX	املش
۱	۴	۲	۲	۰	XX	بندرانزلی
۱	۱	۱	۰	۰	XX	تالش
۳	۱۷	۲	۵	۴	XX	رشت
۱	۱	۱	۰	۰	XX	رضوانشهر
۱	۲	۱	۰	۰	XX	رودبار
۱	۱	۲	۰	۰	XX	رودسر
۱	۱	۱	۰	۰	XX	سیاهکل
۱	۰	۱	۰	۰	XX	شفت
۱	۲	۱	۰	۰	XX	صومعه سرا
۱	۱	۱	۰	۰	XX	فومن
۱	۲	۱	۲	۱	XX	لاهیجان
۱	۱	۱	۱	۰	XX	لنگرود
۰	۲	۱	۰	۰	XX	ماسال



۱-۱۴- تعداد واحدهای بانکی<sup>(۱)</sup> در پایان سال (دنباله)

سال و شهرستان	توسعه صادرات	رفاه کارگران	سپه	سینا	صادرات	صنعت و معدن
۱۳۸۰.....	۲	۴۰	۵۲	×	۱۲۹	۱
۱۳۸۵.....	۲	۴۱	۵۲	×	۱۳۱	۱
۱۳۹۰.....	۲	۴۲	۵۸	۱۴	۱۲۶	۲
۱۳۹۵.....	۲	۴۲	۵۲	۱۶	۹۰	۲
۱۳۹۶.....	۲	۴۲	۵۰	۱۶	۸۶	۲
۱۳۹۷.....	۲	۴۱	۴۳	۱۶	۸۵	۲
۱۳۹۸.....	۱	۴۱	۴۳	۱۶	۷۹	۲
<b>۱۳۹۹.....</b>	<b>۱</b>	<b>۴۱</b>	<b>۴۳</b>	<b>۱۶</b>	<b>۷۸</b>	<b>۱</b>
آستارا.....	۰	۱	۱	۱	۲	۰
آستانه اشرفیه.....	۰	۱	۲	۱	۴	۰
املش.....	۰	۰	۱	۱	۲	۰
بندرانزلی.....	۰	۳	۳	۲	۷	۰
تالش.....	۰	۱	۱	۱	۶	۰
رشت.....	۱	۱۹	۱۷	۵	۳۳	۱
رضوانشهر.....	۰	۱	۱	۰	۱	۰
رودبار.....	۰	۳	۳	۱	۱	۰
رودسر.....	۰	۳	۶	۱	۵	۰
سیاهکل.....	۰	۱	۱	۰	۱	۰
شفت.....	۰	۱	۱	۰	۱	۰
صومعه سرا.....	۰	۱	۱	۰	۴	۰
فومن.....	۰	۱	۱	۰	۲	۰
لاهیجان.....	۰	۲	۲	۱	۳	۰
لنگرود.....	۰	۲	۱	۱	۴	۰
ماسال.....	۰	۱	۱	۱	۲	۰



۱۴-۱ - تعداد واحدهای بانکی<sup>(۱)</sup> در پایان سال (دنباله)

سال و شهرستان	کشاورزی	مسکن	ملت	ملی	مهر ایران
..... ۱۳۸۰	۷۰	۳۶	۶۹	۱۲۱	۰۰۰
..... ۱۳۸۵	۷۰	۴۰	۶۷	۱۲۴	۰۰۰
..... ۱۳۹۰	۷۰	۴۸	۵۷	۱۲۶	۰۰۰
..... ۱۳۹۵	۶۶	۵۰	۴۹	۱۲۲	۰۰۰
..... ۱۳۹۶	۶۸	۵۰	۴۷	۱۲۱	۱۹
..... ۱۳۹۷	۶۶	۵۰	۴۷	۱۱۹	۰۰۰
..... ۱۳۹۸	۶۳	۵۰	۴۷	۱۱۳	۱۸
..... <b>۱۳۹۹</b>	<b>۶۱</b>	<b>۵۰</b>	<b>۴۷</b>	<b>۱۱۱</b>	<b>۱۸</b>
..... آستارا	۱	۲	۱	۳	۱
..... آستانه اشرفیه	۳	۳	۲	۳	۱
..... املش	۲	۱	۱	۱	۰
..... بندرانزلی	۳	۴	۲	۹	۱
..... تالش	۳	۲	۳	۹	۱
..... رشت	۱۶	۱۸	۲۰	۴۳	۷
..... رضوانشهر	۲	۲	۱	۲	۱
..... رودبار	۷	۳	۲	۸	۱
..... رودسر	۶	۳	۴	۸	۱
..... سیاهکل	۲	۱	۱	۱	۰
..... شفت	۱	۱	۱	۱	۰
..... صومعه سرا	۴	۱	۱	۵	۱
..... فومن	۲	۱	۱	۳	۱
..... لاهیجان	۳	۵	۳	۸	۱
..... لنگرود	۴	۲	۳	۵	۱
..... ماسال	۲	۱	۱	۲	۰

۱ - شامل بانک‌هایی می‌باشد که آمار ارائه نموده‌اند.

مأخذ - بانک‌های استان گیلان.

## ۲-۱۴- تعداد مؤسسات اعتباری غیربانکی در پایان سال

نور	ثامن الحجج	ثامن الاثمه	جمع	سال و شهرستان
X	X	۱۶	۱۶	..... ۱۳۸۰
X	X	۲۱	۲۱	..... ۱۳۸۵
۰۰۰	۱۷	۲۶	۴۳	..... ۱۳۹۰
x	x	x	xx	..... ۱۳۹۵
x	x	x	xx	..... ۱۳۹۶
x	x	x	xx	..... ۱۳۹۷
۱۲	x	x	xx	..... ۱۳۹۸
۱۲	x	x	xx	..... <b>۱۳۹۹</b>
۱	x	x	xx	..... آستارا
۱	x	x	xx	..... آستانه اشرفیه
۱	x	x	xx	..... املش
۰	x	x	xx	..... بندرانزلی
۱	x	x	xx	..... تالش
۳	x	x	xx	..... رشت
۰	x	x	xx	..... رضوانشهر
۰	x	x	xx	..... رودبار
۱	x	x	xx	..... رودسر
۰	x	x	xx	..... سیاهکل
۰	x	x	xx	..... شفت
۱	x	x	xx	..... صومعه سرا
۱	x	x	xx	..... فومن
۱	x	x	xx	..... لاهیجان
۱	x	x	xx	..... لنگرود
۰	x	x	xx	..... ماسال

مأخذ - مؤسسات مالی و اعتباری استان گیلان.

۱۴-۳ - تعداد و مانده انواع سپرده نزد بانک‌ها<sup>(۱)</sup> در پایان سال (میلیون ریال)

پست بانک		اقتصاد نوین		جمع		سال و نوع سپرده
مبلغ	تعداد	مبلغ	تعداد	مبلغ	تعداد	
...	...	...	...	XX	XX	۱۳۸۰
...	...	۱۱۱۰۰۰	۱۳۶۷	XX	XX	۱۳۸۵
...	...	۶۵۶۶۸۷	۳۷۱۷۵	XX	XX	۱۳۹۰
۱۱۱۱۵۶۵	۳۴۴۱۲۵	۳۰۶۹۰۵۶	۶۷۱۰۹	XX	XX	۱۳۹۵
۱۲۶۷۴۹۱	۳۵۰۱۲۶	۲۵۳۸۶۵۶	۵۱۲۹۴	XX	XX	۱۳۹۶
۱۵۹۳۸۰۳	۳۵۸۰۷۸	۲۰۱۴۰۴۶	۴۴۹۶۰	XX	XX	۱۳۹۷
...	...	۴۲۹۳۳۶۹	۸۶۶۸۸	XX	XX	۱۳۹۸
۶۸۰۵۱۹۰	۳۵۷۷۷۸	۷۵۹۸۳۷۶	۹۱۷۰۸	XX	XX	۱۳۹۹
۳۲۳۲۳۷۳	۱۵۵۸۶۳	۴۹۳۲۴۲	۱۰۷۰۰	XX	XX	قرض الحسنه جاری
۲۲۶۳۹۸	۱۰۱۳۱۳	۱۱۸۶۱۳	۲۲۳۶۰	XX	XX	قرض الحسنه پس انداز
۲۴۲۶۸۱۶	۸۳۷۸۹	۱۴۹۵۹۶۹	۵۶۴۰۱	XX	XX	سرمایه گذاری کوتاه مدت
۹۱۹۶۰۳	۱۶۸۱۳	۵۴۸۱۷۰۲	۲۲۰۲	XX	XX	سرمایه گذاری بلندمدت
.	.	۸۸۵۰	۴۵	XX	XX	سایر

توسعه صادرات		توسعه تعاون		تجارت		سال و نوع سپرده
مبلغ	تعداد	مبلغ	تعداد	مبلغ	تعداد	
۱۵۵۲۹	۲۱۳۱	...	...	۵۲۹۳۱۷	۳۱۶۶۹۹	۱۳۸۰
۴۲۸۴۳	۲۷۸۸	...	...	۱۸۵۰۴۸۰	۵۳۱۸۲۸	۱۳۸۵
۶۴۶۵۴	۴۱۹۷	۱۹۴۶۰۸	۵۳۰۳۱	۴۸۰۶۸۳۵	۷۷۷۵۸۲	۱۳۹۰
۷۵۲۲۹	۵۶۹۰	...	...	۱۴۸۷۲۳۷۷	۱۲۸۰۳۹۰	۱۳۹۵
۸۳۰۴۴	۳۸۲۷	۲۵۳۲۱۳۸	۱۴۲۵۷۲	۱۷۳۷۳۵۲۱	۱۴۵۳۶۶۶	۱۳۹۶
۱۱۶۶۰۰	۵۶۰۹	۲۶۹۰۰۳۱	۱۶۲۷۱۰	۲۲۲۷۷۲۷۸	۱۷۶۶۱۷۰	۱۳۹۷
۱۹۷۹۷۶	۱۹۱۵	۳۷۵۵۰۸۶	...	۲۹۵۰۱۸۶۶	۲۳۶۱۰۱۷	۱۳۹۸
۲۵۵۰۷۷	۶۶۵۹	۶۹۷۸۷۰۱	۱۹۰۰۹۹	۴۶۷۵۹۰۹۲	۱۵۳۲۶۵۵	۱۳۹۹
۱۱۲۹۳	۱۹۱۳	۱۴۳۲۵۷۰	۳۸۶۲۵	۱۰۷۹۹۳۵۵	۴۰۵۹۶۷	قرض الحسنه جاری
۲۶۲۸۳	۱۸۲۴	۷۹۳۳۷۷	۱۱۵۴۰۶	۲۱۸۶۱۲۹	۵۰۱۳۸۰	قرض الحسنه پس انداز
۷۱۱۷۱	۲۲۲۶	۱۸۸۹۲۶۰	۳۴۳۱۳	۱۱۵۷۹۳۵۱	۳۴۶۶۱۱	سرمایه گذاری کوتاه مدت
۴۴۷۰۹	۶۹۶	۴۵۱۰۶۹	۱۷۵۵	۱۷۴۳۸۱۱۶	۲۷۳۸۸۵	سرمایه گذاری بلندمدت
۱۰۱۶۳۱	...	۲۴۱۲۴۲۵	...	۴۷۵۶۱۴۱	۴۸۱۲	سایر



۳-۱۴- تعداد و مانده انواع سپرده نزد بانکها<sup>(۱)</sup> در پایان سال (دنباله) (میلیون ریال)

سینا		سپه		رفاه کارگران		سال و نوع سپرده
مبلغ	تعداد	مبلغ	تعداد	مبلغ	تعداد	
X	X	۳۸۸۶۲۵	۲۴۲۹۳۷	۱۸۵۱۸۱	۲۰۸۴۶۰	۱۳۸۰
X	X	۱۶۹۱۷۲۶	۳۲۳۱۹۳	۱۰۹۹۴۲۲	۳۴۷۴۹۵	۱۳۸۵
۱۲۹۲۱۳۶	۱۶۸۱۸۴	۳۳۲۵۵۸۵	۹۵۶۴۵۲	۳۰۸۷۲۶۲	۳۴۵۲۹۲	۱۳۹۰
۴۴۶۹۸۴۵	۲۱۶۱۴۹	۹۸۱۷۰۴۳	۲۱۸۷۵۷۵	۱۲۷۴۳۰۱۶	۱۰۰۴۶۹۵	۱۳۹۵
۵۰۲۸۹۱۳	۲۷۸۴۱۰	۱۴۷۳۹۶۰۳	۳۲۸۱۳۶۱	۱۶۶۶۶۰۱۳	۱۰۴۰۵۶۳	۱۳۹۶
۵۳۱۰۷۱۵	۳۰۹۲۵۳	۱۹۸۵۲۸۰۷	۴۴۲۷۶۳۰	۲۲۰۰۴۳۸۲	۱۲۱۷۶۵۸	۱۳۹۷
۶۳۲۳۲۵۶	۳۲۳۱۳۱	۲۶۶۹۵۱۷۰	۵۹۳۳۰۲۳	۳۴۸۱۱۷۳۱	۱۲۳۰۹۵۴	۱۳۹۸
<b>۹۶۳۸۳۶۳</b>	<b>۳۶۲۸۱۷۰</b>	<b>۴۱۱۷۹۶۰۹</b>	<b>۳۴۸۱۹۹۸</b>	<b>۴۳۵۲۷۸۹۹</b>	<b>۱۳۰۱۲۳۳</b>	<b>۱۳۹۹</b>
۶۶۹۴۸۶	۱۱۰۴۹۴	۶۵۸۷۸۰۲	۶۴۷۷۷	۱۳۱۳۰۵۴۳	۶۳۸۴۷۰	قرض الحسنه جاری
۳۰۰۱۴۹	۲۹۳۰۴	۳۱۵۲۳۷۷	۱۸۹۴۱۰	۲۳۹۹۴۶۵	۳۶۸۰۹۹	قرض الحسنه پس انداز
۲۶۰۶۵۵۸	۱۱۹۹۸۱	۱۶۲۲۶۶۸۷	۶۲۶۲۴	۱۰۹۴۱۹۲۳	۱۹۸۵۸۴	سرمایه گذاری کوتاه مدت
۵۲۴۱۳۸۲	۲۳۴۶۴	۱۴۸۳۷۲۹۷	۳۱۸۴۰	۱۵۵۸۳۱۲۵	۹۶۰۷۹	سرمایه گذاری بلندمدت
۸۲۰۷۸۷	۷۹۶۲۷	۳۷۵۴۴۶	۲۴۷	۱۴۷۲۸۴۳	...	سایر

کشاورزی		صنعت و معدن		صادرات		سال و نوع سپرده
مبلغ	تعداد	مبلغ	تعداد	مبلغ	تعداد	
۳۲۵۱۶۵	۳۵۶۱۵۶	...	...	۱۰۹۹۰۷۸	۱۱۹۱۷۰۷	۱۳۸۰
۱۳۰۲۳۲۷	۹۲۷۷۳۵	۶۹۸۹	۹۱۰	۴۱۳۹۹۰۱	۱۲۱۷۱۷۱	۱۳۸۵
۳۶۹۲۹۱۹	۱۶۴۵۸۸۳	۱۵۰۵۵۱	۴۰۷۳	۹۹۷۴۷۱۴	۱۱۳۱۹۳۲	۱۳۹۰
۱۱۲۸۸۳۸۳	۱۷۱۲۵۶۰	۳۸۵۸۷۰	۹۰۳۴	۲۸۴۰۳۷۶۶	۲۱۹۳۷۸۴	۱۳۹۵
۱۴۶۴۳۶۶۶	۱۷۲۰۹۸۸	۵۰۱۰۹۱	۱۲۹۰۷	۳۲۳۸۸۲۸۵	۱۹۱۶۶۶۷	۱۳۹۶
۱۸۳۰۱۵۸۵	۱۷۵۸۹۲۱	۳۹۷۸۷۶	۱۰۶۴۹	۴۰۴۶۶۹۶۲	۲۳۹۳۸۹۸	۱۳۹۷
۲۳۲۱۰۷۷۴	۱۷۷۸۲۵۲	۱۱۷۶۹۴۵	۱۰۱۱۸	۵۸۷۹۴۷۳۱	۲۴۶۸۸۴۸	۱۳۹۸
<b>۳۷۳۵۳۱۶۰</b>	<b>۱۸۰۹۸۸۳</b>	<b>۱۰۸۵۶۵۳</b>	<b>۸۰۶۶</b>	<b>۹۰۷۱۷۷۱۰</b>	<b>۱۸۸۸۸۱۵</b>	<b>۱۳۹۹</b>
۶۷۷۹۲۳۴	۶۲۸۷۵۵	۳۲۴۶۸۳	۱۶۵۶	۱۶۱۲۲۶۰۲	۴۳۶۴۴۸	قرض الحسنه جاری
۲۶۱۴۸۲۹	۸۲۰۸۵۹	۳۱۰۲	۳۵۰۰	۸۷۰۸۳۴۴	۸۷۱۵۸۱	قرض الحسنه پس انداز
۱۳۱۹۷۵۱۲	۲۷۱۰۶۲	۴۶۴۶۴۲	۲۱۵۰	۲۶۴۶۹۵۸۱	۴۶۸۷۰۲	سرمایه گذاری کوتاه مدت
۱۴۷۲۸۸۳۲	۸۵۹۲۷	۲۵۶۶۵۸	۶۰۵	۳۸۴۹۱۳۹۵	۱۱۱۶۸۹	سرمایه گذاری بلندمدت
۳۲۷۳۳	۳۲۷۹	۳۶۵۶۸	۱۵۵	۹۲۵۷۸۸	۳۹۵	سایر



۳-۱۴ - تعداد و مانده انواع سپرده نزد بانکها<sup>(۱)</sup> در پایان سال (دنباله) (میلیون ریال)

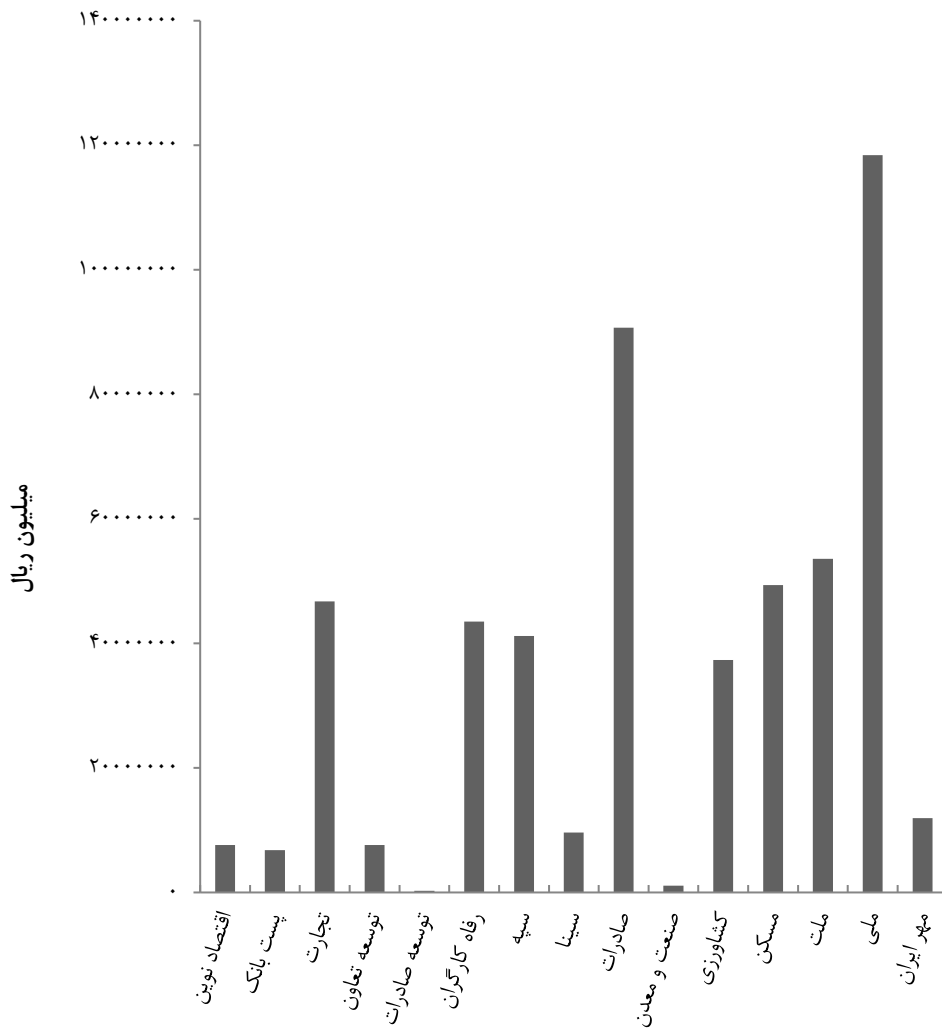
ملت		مسکن		سال و نوع سپرده
مبلغ	تعداد	مبلغ	تعداد	
۶۵۴۶۰۷	۵۰۲۸۴۲	۶۸۶۷۱۱	۲۸۸۲۳۰	۱۳۸۰
۲۴۵۳۶۷۰	...	۲۹۹۹۴۰۸	۴۹۷۴۲۴	۱۳۸۵
۷۰۲۵۵۲۸	۱۰۱۰۲۵۶	۶۷۱۱۴۰۰	۹۱۲۷۵۳	۱۳۹۰
۱۴۴۸۰۶۵۳	۱۲۶۰۶۷۳	۱۹۵۵۳۰۶۴	...	۱۳۹۵
۱۹۷۲۶۳۰۲	۱۳۱۷۹۱۸	۲۵۸۷۵۸۲۷	۲۶۱۱۸۱۲	۱۳۹۶
۲۳۷۶۶۰۳۱	۱۳۳۳۵۳۶	۳۰۶۸۷۸۸۸	۲۷۳۳۰۶۹	۱۳۹۷
۳۲۰۲۳۱۳۰	۱۱۸۳۲۴۰	۳۶۰۴۷۱۷۷	۲۸۳۱۲۷۶	۱۳۹۸
<b>۵۳۵۶۳۱۱۲</b>	<b>۱۰۴۰۳۴۳</b>	<b>۴۹۳۴۳۷۴۹</b>	<b>۲۸۸۸۴۱۱</b>	<b>۱۳۹۹</b>
۱۲۰۵۷۴۱۶	۲۱۶۷۱۳	۱۷۸۴۵۱۵	۲۹۸۰۱۶	قرض الحسنه جاری
۴۵۰۳۲۳۵	۳۷۹۵۲۹	۲۳۵۸۴۸۷	۷۵۱۵۹۳	قرض الحسنه پس انداز
۱۹۸۰۴۹۹۲	۳۷۲۷۰۵	۲۵۰۸۱۸۶۴	۴۲۷۴۲۰	سرمایه گذاری کوتاه مدت
۱۵۹۴۶۸۴۲	۷۱۳۹۶	۱۰۳۵۷۴۸۶	۴۰۸۶۳	سرمایه گذاری بلندمدت
۱۲۵۰۶۲۷	...	۹۷۶۱۳۹۷	۱۳۷۰۵۱۹	سایر

مهر ایران		ملی		سال و نوع سپرده
مبلغ	تعداد	مبلغ	تعداد	
x	x	۱۸۴۰۰۰۰	۱۲۷۴۶۲۴	۱۳۸۰
x	x	۴۶۳۷۷۰۰	۱۶۷۷۳۶۵	۱۳۸۵
...	...	۱۱۱۱۷۹۹۵	...	۱۳۹۰
...	...	۳۲۶۳۲۶۰۰	...	۱۳۹۵
۲۲۷۳۸۳۸	۱۴۷۱۹۹	۴۸۱۲۰۲۲۲	...	۱۳۹۶
...	...	۶۳۷۳۸۵۸۰	...	۱۳۹۷
۶۲۵۹۹۰۸	۳۰۲۳۷۸	۸۱۲۶۷۴۰۱	...	۱۳۹۸
<b>۱۱۹۴۹۴۰۵</b>	<b>۲۹۹۷۳۲</b>	<b>۱۱۸۳۹۲۴۳۰</b>	<b>۲۸۳۵۸۱۷۰</b>	<b>۱۳۹۹</b>
۳۴۱۰۱۸۲	۲۳۷۲۴	۲۰۱۱۳۶۰۶	۴۹۱۳۱۵	قرض الحسنه جاری
۴۹۹۱۶۲۰	۲۶۱۹۲۳	۱۳۱۰۳۱۱۰	۱۴۶۵۷۰۳	قرض الحسنه پس انداز
.	.	۴۰۸۴۴۳۰	۶۶۵۸۴۸	سرمایه گذاری کوتاه مدت
.	.	۴۲۳۴۴۸۲	۱۹۱۷۶۱	سرمایه گذاری بلندمدت
۳۵۴۷۶۰۲	۱۴۰۸۵	۲۰۹۶۹۰۲	۲۱۲۴۳	سایر

۱ - شامل بانک‌هایی می‌باشد که آمار ارائه نموده‌اند.

مأخذ - بانک‌های استان گیلان.

۱-۱۴- مانده انواع سپرده نزد بانک‌ها در پایان سال ۱۳۹۹



منبع: جدول ۳-۱۴



۴-۱۴ - مانده انواع سپرده نزد بانک‌ها<sup>(۱)</sup> بر حسب شهرستان در پایان سال (میلیون ریال)

توسعه صادرات	توسعه تعاون	تجارت	پست بانک	اقتصاد نوین	جمع	سال و شهرستان
۱۵۵۲۹	...	۵۲۹۳۱۷	...	...	XX	۱۳۸۰
۴۲۸۴۳	...	۱۸۵۰۴۸۰	...	...	XX	۱۳۸۵
۶۴۶۵۴	۱۹۴۶۰۸	۴۸۰۶۸۳۵	...	...	XX	۱۳۹۰
۷۵۲۲۹	...	۱۴۸۷۲۳۷۶	۱۱۱۱۵۶۵	۳۰۶۹۰۵۶	XX	۱۳۹۵
۸۳۰۴۴	۲۵۳۲۱۳۸	۱۷۳۷۳۵۲۱	۱۲۶۷۴۹۱	۲۵۳۸۶۵۶	XX	۱۳۹۶
۱۱۶۶۰۰	۲۶۹۰۰۳۱	۲۲۲۷۷۲۷۸	۱۵۹۳۸۰۳	...	XX	۱۳۹۷
۱۹۷۹۷۶	۳۷۵۵۰۸۶	۲۹۵۰۱۸۶۶	...	۴۲۹۳۳۶۹	XX	۱۳۹۸
<b>۲۵۵۰۹۷</b>	<b>۶۹۷۸۷۰۱</b>	<b>۴۶۷۵۹۰۹۲</b>	<b>۶۸۰۵۱۹۰</b>	<b>۷۵۹۸۳۷۶</b>	XX	<b>۱۳۹۹</b>
.	۶۶۴۹۷۰	۲۹۰۵۱۲۰	۲۳۰۳۲۰	.	XX	آستارا
.	۱۷۸۷۸۶	۲۱۳۰۷۷۷	۸۰۶۹۹۶	.	XX	آستانه اشرفیه
.	۲۶۸۵۵۸	۲۲۳۹۸۱۴	.	.	XX	املش
.	۲۸۵۶۵۵	۲۶۹۲۳۵۰	۲۱۴۱۰۱	.	XX	بندرانزلی
.	۲۴۷۱۳۵	۱۹۴۰۰۲۳	۹۴۱۳۲۰	.	XX	تالش
۲۵۵۰۹۷	۲۱۰۴۰۷۲	۲۴۴۸۰۲۹۳	۱۰۰۵۵۱۴	۶۶۱۹۵۳۶	XX	رشت
.	۲۴۰۶۴۶	۶۵۸۵۷۸	۱۴۷۱۵۵	.	XX	رضوانشهر
.	۲۸۰۰۷۵	۸۸۰۲۹۲	۳۷۱۰۰۵	.	XX	رودبار
.	۶۰۷۷۲۴	۸۹۹۶۷۶	۵۰۳۷۳۷	.	XX	رودسر
.	۲۴۵۶۳۸	۴۶۸۳۷۶	۱۵۵۸۶۶	.	XX	سیاهکل
.	۱۹۳۱۶۳	.	۳۴۶۵۳۲	.	XX	شفت
.	۲۰۹۷۹۶	۱۳۳۰۸۹۶	۲۳۶۱۲۴	.	XX	صومعه سرا
.	۲۴۰۴۵۶	۱۰۶۰۴۶۵	۴۷۵۰۵۹	.	XX	فومن
.	۴۳۰۶۰۱	۲۴۹۱۶۵۸	۷۹۸۶۶۵	۹۷۸۸۴۰	XX	لاهیجان
.	۷۸۱۴۲۶	۱۲۸۰۶۵۴	۴۷۲۴۸۸	.	XX	لنگرود
.	.	۱۳۰۰۲۲۰	۱۰۰۲۹۷	.	XX	ماسال



۴-۱۴- مانده انواع سپرده نزد بانکها<sup>(۱)</sup> برحسب شهرستان در پایان سال (دنباله)

(میلیون ریال)

سال و شهرستان	رفاه کارگران	سپه	سینا	صادرات	صنعت و معدن
۱۳۸۰	...	۳۸۸۶۲۵	X	۱۰۹۹۰۷۸	...
۱۳۸۵	۱۰۹۹۴۲۲	۱۶۹۱۷۲۶	X	۴۱۳۹۹۰۱	۶۹۸۹
۱۳۹۰	۳۰۸۷۲۶۲	۳۳۲۵۵۸۵	۱۲۹۲۱۳۶	۹۹۷۴۷۱۴	...
۱۳۹۵	۱۲۷۴۳۰۱۶	۹۸۱۷۰۴۳	۴۴۶۹۸۴۵	۲۸۴۰۳۷۶۶	۳۸۵۸۷۰
۱۳۹۶	۱۶۶۶۶۰۱۳	۱۴۷۳۹۶۰۳	۵۰۲۸۹۱۳	۳۲۳۸۸۲۸۵	۵۰۱۰۹۱
۱۳۹۷	۲۲۰۰۴۳۸۲	۱۹۸۵۲۸۰۷	۵۳۱۰۷۱۵	۴۰۴۶۶۹۶۲	۳۹۷۸۷۶
۱۳۹۸	۳۴۸۱۱۷۳۱	۲۶۶۹۵۱۷۰	۶۳۳۳۲۵۶	۵۸۷۹۴۷۳۱	۱۱۷۶۹۴۵
<b>۱۳۹۹</b>	<b>۴۳۵۲۷۸۹۹</b>	<b>۴۱۱۷۹۶۰۹</b>	<b>۹۶۳۸۳۶۲</b>	<b>۹۰۷۱۷۷۱۰</b>	<b>۱۰۸۵۶۵۳</b>
آستارا	۱۱۳۰۵۴۱	۸۴۶۵۸۸	۵۶۷۴۶۶	۱۷۲۳۵۵۰	.
آستانه اشرفیه	۹۷۰۷۵۲	۱۷۳۴۲۸۲	۴۸۶۷۰۴	۲۹۲۴۹۴۳	.
املش	.	۶۷۵۸۶۳	۱۶۸۱۲	۸۵۷۹۱۰	.
بندر انزلی	۲۳۴۶۵۵۱	۳۵۶۳۰۸۵	۷۴۲۴۴۱	۷۵۷۷۲۷۹	.
تالش	۸۰۴۱۸۷	۱۲۸۳۹۱۲	۱۰۶۳۴۰۵	۵۱۹۰۵۷۹	.
رشت	۲۴۵۵۵۴۱۴	۱۹۱۶۹۲۶۷	۳۷۰۶۲۳۸	۴۹۳۲۲۹۳۲	۱۰۸۵۶۵۳
رضوانشهر	۷۸۵۵۶۶	۷۴۲۹۵۷	.	۷۶۰۳۹۰	.
رودبار	۱۸۰۸۴۴۱	۱۶۸۴۸۸۴	۵۶۱۱۵۵	۱۰۱۱۹۶۲	.
رودسر	۲۲۷۳۹۱۳	۳۶۴۸۲۰۷	۵۶۲۲۱۳	۵۳۷۹۰۱۳	.
سیاهکل	۶۹۶۹۵۹	۲۰۴۴۳۰۲	.	۶۰۹۳۰۹	.
شفت	۹۴۷۳۵۷	۴۰۵۲۵۶	.	۱۱۱۷۹۲۴	.
صومعه سرا	۹۰۶۷۰۸	۵۴۰۵۵۶	.	۲۷۶۴۷۳۹	.
فومن	۱۲۳۶۰۸۶	۷۷۰۰۸۴	.	۱۸۸۷۵۲۸	.
لاهیجان	۲۵۵۷۴۰۴	۱۸۸۴۹۸۳	۵۵۸۰۷۲	۳۹۳۱۵۱۱	.
لنگرود	۱۸۹۵۷۱۱	۱۸۵۵۳۰۷	۸۱۱۴۳۴	۳۹۰۸۶۷۳	.
ماسال	۶۱۲۳۰۹	۳۳۰۰۷۶	۵۶۲۴۲۲	۱۷۴۹۵۶۸	.



۴-۱۴ - مانده انواع سپرده نزد بانکها<sup>(۱)</sup> برحسب شهرستان در پایان سال (دنباله)

(میلیون ریال)

سال و شهرستان	کشاورزی	مسکن	ملت	ملی	مهر ایران
۱۳۸۰	۳۲۵۱۶۵	۶۸۶۷۱۱	۶۵۴۶۰۷	۱۸۴۰۰۰۰	X
۱۳۸۵	۱۳۰۲۳۲۷	۲۹۹۹۴۰۸	۲۴۵۳۶۷۰	۶۳۷۷۰۰	X
۱۳۹۰	۳۶۹۲۹۱۹	۶۷۱۱۴۰۰	۷۰۲۵۵۲۸	۱۱۱۱۷۹۹۵	...
۱۳۹۵	۱۱۲۸۸۲۸۳	۱۹۵۵۳۰۶۲	۱۴۴۸۰۶۵۳	۳۳۶۳۳۵۹۹	...
۱۳۹۶	۱۴۶۴۳۶۶۶	۲۵۸۷۵۸۲۷	۱۹۷۲۶۳۰۲	۴۸۱۲۰۲۲۲	۲۲۷۳۸۳۸
۱۳۹۷	۱۸۳۰۱۵۸۵	۳۰۶۸۷۸۸۸	۲۳۷۶۶۰۳۱	۶۳۷۳۸۵۸۰	...
۱۳۹۸	۲۳۲۱۰۷۷۴	۳۶۰۴۷۱۷۷	۳۲۰۲۳۱۳۰	۸۱۲۶۷۴۰۱	۶۲۵۹۹۰۸
۱۳۹۹	۳۷۲۵۳۱۴۰	۴۹۳۴۳۷۴۹	۵۳۵۶۳۱۱۲ <sup>(۲)</sup>	۱۱۸۳۹۲۴۳۰	۱۱۹۴۹۴۰۵
آستارا	۶۸۸۲۴۶	۱۹۸۲۹۷۸	۲۴۷۵۵۶۱	۲۸۴۸۴۸۵	۴۰۶۹۹۲
آستانه اشرفیه	۱۵۵۶۰۲۴	۲۶۷۳۱۷۹	۱۵۸۶۶۸۹	۲۷۵۷۹۲۵	۳۱۹۳۹۶
املش	۹۸۶۸۵۹	۳۳۵۶۸۸	۵۷۷۶۵۵	۱۴۲۷۱۳۲	.
بندر انزلی	۱۶۹۲۰۷۳	۳۹۰۳۱۶۶	۲۶۸۵۰۱۷	۸۳۴۵۵۶۵	۶۷۷۱۰۲
تالش	۱۵۱۳۸۲۴	۲۸۶۹۴۴۸	۳۴۳۶۲۸۹	۱۰۶۲۸۲۶۸	۹۰۳۳۰۶
رشت	۱۲۲۴۵۶۸۴	۲۲۴۴۰۶۶۰	۲۵۸۸۸۳۴۱	۵۰۷۵۱۷۶۳	۵۸۹۲۴۳۷
رضوانشهر	۱۰۸۴۹۰۶	۱۱۹۶۲۰۷	۶۲۱۹۷۰	۲۷۱۱۳۷۴	۶۵۰۲۶۸
رودبار	۲۳۳۵۰۹۵	۱۴۲۴۸۹۳	۱۰۰۵۰۱۵	۴۷۳۰۷۵۳	۴۲۹۳۶۱
رودسر	۴۵۷۳۵۵۵	۱۹۴۵۱۷۰	۳۱۷۶۴۵۶	۸۴۴۳۰۹۴	۴۰۰۰۰۶
سیاهکل	۱۵۵۹۶۷۰	۶۳۹۶۰۵	۶۸۰۹۷۵	۱۴۵۳۱۴۶	.
شفت	۴۸۰۲۸۵	۴۳۷۲۳۳	۶۱۸۹۷۱	۹۴۲۳۰۷	.
صومعه سرا	۲۲۰۶۰۷۳	۹۹۲۹۸۶	۱۰۹۲۷۳۲	۴۴۷۴۵۸۸	۷۲۳۷۷۱
فومن	۱۱۳۴۳۳۰	۹۶۷۵۵۷	۱۱۲۵۹۵۹	۲۸۶۳۷۷۹	۵۱۹۸۶۶
لاهیجان	۲۴۶۰۵۳۵	۵۰۹۵۲۳۱	۳۴۸۵۷۰۳	۸۳۰۲۶۵۸	۵۰۶۲۳۰
لنگرود	۱۷۹۳۱۳۵	۱۷۵۱۸۲۸	۳۲۱۲۹۴۶	۶۳۲۰۹۸۶	۵۲۰۶۶۹
ماسال	۱۰۴۲۸۴۶	۶۸۷۹۱۸	۶۴۲۲۰۶	۱۳۶۰۶۰۶	.

۱ - شامل بانک‌هایی می‌باشد که آمار ارائه نموده‌اند.

۲ - علت اختلاف اجزا با سرجمع، مشخص نبودن سایر سپرده‌ها در شهرستان‌ها می‌باشد.  
مأخذ - بانک‌های استان گیلان.

۵-۱۴- تعداد تسهیلات پرداختی بانک‌ها<sup>(۱)</sup> به بخش غیردولتی برحسب بخش‌های عمده اقتصادی در پایان سال

سال و بانک <sup>(۲)</sup>	جمع	کشاورزی	مسکن و ساختمان	صنعت و معدن	خدمات، بازرگانی و متفرقه
۱۳۹۹	xx	xx	xx	xx	xx
اقتصاد نوین	۳۹۰۵	۱۱	۷۹۳	۹۳	۳۰۰۸
پست بانک	۲۳۲۸۸	۱۱۱۳	۴۱۹	۱۲۴۱	۲۰۵۱۵
تجارت	۷۷۰۶۳	۳۱۲۸	۱۷۲۷۵	۱۲۳۱	۵۵۴۲۹
توسعه تعاون	۶۲۸۶	۳۶۵	۱۶۰	۹۱۱	۴۸۵۰
توسعه صادرات	۲۳	۰	۰	۰	۲۳
رفاه کارگران	۳۸۲۵۴	۲۳۵۲	۱۷۸۵	۸۱۸۷	۲۵۹۳۰
سینا	۲۰۰۳۷	۲۹۰	۴۵۸۳	۴۸	۱۵۱۱۶
صادرات	۳۵۱۴۸	۷۲۶۷	۴۹۳۰	۱۷۸۴	۲۱۱۶۷
صنعت و معدن	۱۸۰	۰	۰	۱۸۰	۰
کشاورزی	۳۲۳۸۷	۳۰۴۴۳	۱۱۳۴	۰	۸۱۰
مسکن	۲۴۶۴۱	۰	۲۱۰۲۱	۰	۳۶۲۰
ملت	۵۴۹۸۲	۲۳۸	۱۹۰۲	۵۶۱۳	۴۷۲۲۹
ملی	۶۸۴۸۴	۲۹۷۷	۹۵۰	۱۴۵۵	۶۳۱۰۲
مهر ایران	۲۷۱۵۲۳	۰	۰	۰	۲۷۱۵۲۳

۱- شامل بانک‌های می‌باشد که اطلاعات ارائه نموده‌اند.

۲- با توجه به اینکه در سال‌های مختلف، تعداد بانک‌هایی که همکاری می‌کنند متفاوت می‌باشد. لذا ارائه سرجمع بصورت سالانه بی‌معنی می‌باشد. به همین دلیل اطلاعات سری‌زمانی حذف شده است.  
مأخذ - بانک‌های استان گیلان.

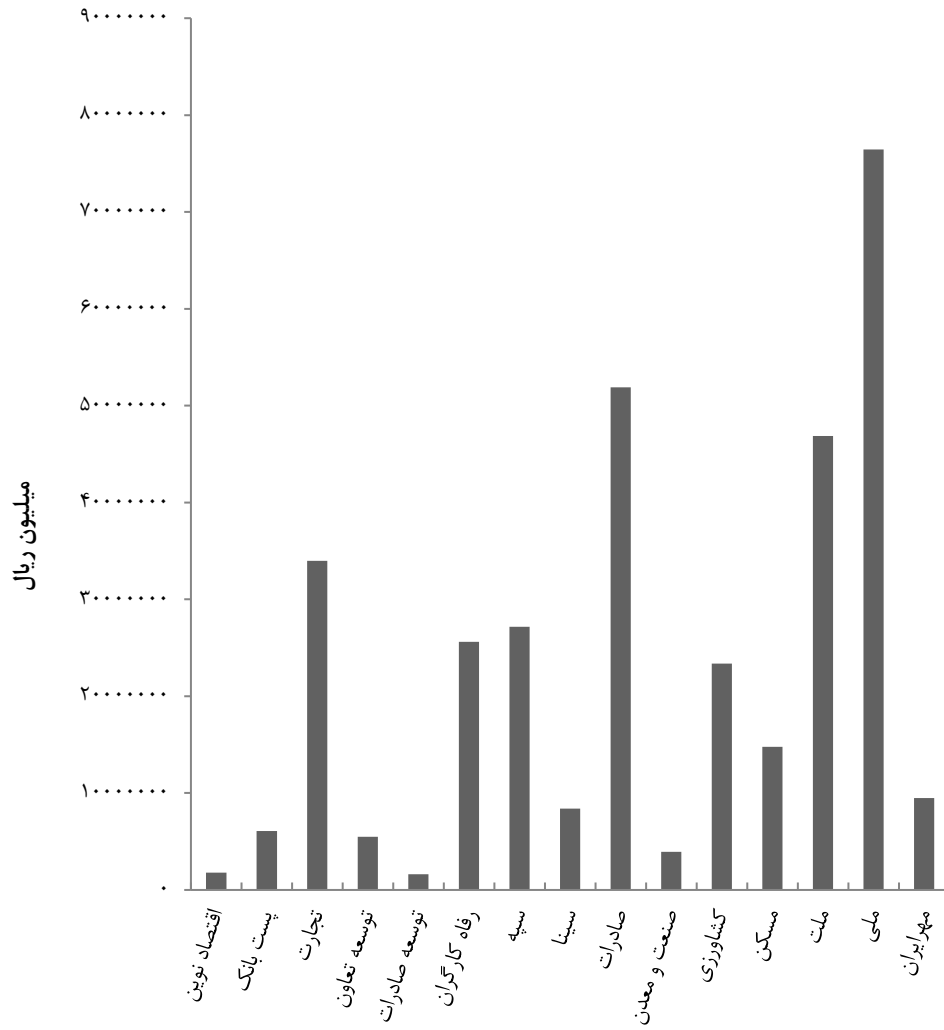
۱۴-۶- مانده تسهیلات پرداختی بانک‌ها<sup>(۱)</sup> به بخش غیردولتی برحسب بخش‌های عمده اقتصادی  
در پایان سال  
(میلیون ریال)

سال و بانک <sup>(۲)</sup>	جمع	کشاورزی	مسکن و ساختمان	صنعت و معدن	خدمات، بازرگانی و متفرقه
۱۳۹۹.....	xx	xx	xx	xx	xx
اقتصاد نوین .....	۱۷۷۰۳۰۵	۲۹۶۶	۷۰۴۲۰۵	۶۷۷۲۲	۹۹۵۴۱۲
پست بانک .....	۶۰۶۸۹۱۹	۸۶۱۱۴۹	۲۴۴۹۹۵	۱۱۵۰۰۰	۴۸۴۷۷۷۶
تجارت .....	۳۳۹۶۸۵۲۸	۱۴۶۵۴۴۴	۳۷۹۹۷۰۹	۱۵۰۱۴۸۴۲	۱۳۶۸۸۵۳۳
توسعه تعاون .....	۵۵۰۴۶۵۵	۸۹۱۲۷۰	۱۲۳۰۱۷	۲۶۲۸۰۰۳	۱۸۶۲۳۶۵
توسعه صادرات .....	۱۶۱۴۳۳۴	.	.	.	۱۶۱۴۳۳۴
رفاه کارگران .....	۲۵۶۲۱۵۵۹	۸۹۴۴۳۰	۲۲۱۵۶۳۵	۴۰۵۸۱۴۴	۱۸۴۵۳۳۵۰
سپه .....	۲۷۱۶۰۷۴۲	۳۳۰۸۹۴۱	۱۷۷۵۶۶۳	۷۸۸۲۰۸۴	۱۴۱۹۴۰۵۴
سینا .....	۸۳۹۶۰۹۱	۴۰۵۴۱۳	۲۱۲۲۲۶۳	۲۲۸۴۲۷	۵۶۳۹۹۸۸
صادرات .....	۵۱۸۸۰۲۷۹	۳۴۴۳۸۷۷	۱۱۹۴۲۲۳۷	۷۹۶۹۶۷۹	۲۸۵۲۴۴۸۶
صنعت و معدن .....	۳۹۲۵۶۸۹	.	.	۳۹۲۵۶۸۹	.
کشاورزی .....	۲۳۳۶۷۳۹۸	۲۱۹۶۵۳۵۴	۸۱۷۸۵۹	.	۵۸۴۱۸۵
مسکن .....	۱۴۷۶۵۱۸۴	.	۱۲۹۷۶۶۴۷	.	۱۷۸۸۵۳۷
ملت .....	۴۶۸۶۰۸۰۷	۴۸۷۷۴۴	۲۹۲۴۵۱۳	۵۹۹۰۸۹۴	۳۷۴۵۷۶۵۶
ملی .....	۷۶۴۵۷۱۷۵	۲۸۹۰۵۸۸۸	۱۳۸۸۱۴۶	۳۱۰۴۵۱۰	۴۳۰۵۸۶۳۱
مهر ایران .....	۹۴۷۱۱۹۵	.	.	.	۹۴۷۱۱۹۵

۱- شامل بانک‌های می‌باشد که اطلاعات ارائه نموده‌اند.

۲- با توجه به اینکه در سال‌های مختلف، تعداد بانک‌هایی که همکاری می‌کنند متفاوت می‌باشد، لذا ارائه سرجمع بصورت سالانه بی‌معنی می‌باشد. به همین دلیل اطلاعات سری‌زمانی حذف شده است.  
مأخذ - بانک‌های استان گیلان.

## ۱۴-۲- مانده تسهیلات پرداختی بانک‌ها به بخش غیردولتی



منبع: جدول ۶-۱۴

۱۴-۷- مانده بدهی بخش غیردولتی به بانک‌ها و موسسات اعتباری غیربانکی<sup>(۱)</sup> بر حسب نوع تسهیلات در پایان سال (میلیون ریال)

سال و بانک <sup>(۲)</sup>	جمع	تسهیلات اعطایی	سرمایه‌گذاری مستقیم و مشارکت حقوقی	وام‌ها و اعتبارات پرداختی <sup>(۳)</sup>
XX	XX	XX	XX	XX
۱۳۹۹				
اقتصاد نوین	۱۷۷۰۳۰۵	۱۷۷۰۳۰۵	.	.
پست بانک	۶۳۴۲۹۱۶	۶۳۴۲۹۱۶	.	.
تجارت	۳۳۹۶۸۵۲۸	۳۳۹۶۸۵۲۸	.	.
توسعه تعاون	۸۴۳۳۰۳۸	۸۴۳۳۰۳۸	.	.
توسعه صادرات	۱۶۱۴۳۳۴	۱۶۱۲۴۷۴	.	۱۸۶۰
رفاه کارگران	۲۵۶۲۱۵۵۹	۲۵۶۲۱۵۵۹	.	.
سپه	۲۷۱۶۰۷۴۲	۲۷۱۶۰۷۴۲	.	.
سینا	۸۳۹۶۰۹۱	۸۳۹۶۰۹۱	.	.
صادرات	۵۱۸۸۰۲۷۹	۴۸۰۷۵۷۷۴	.	۳۸۰۴۵۰۵
صنعت و معدن	۵۶۶۷۷۰۹	۵۶۶۷۷۰۹	.	.
کشاورزی	۲۳۳۶۷۳۹۸	۲۳۳۶۷۳۹۸	.	.
مسکن	۸۰۰۱۵۱۶۲	۸۰۰۱۵۱۶۲	.	.
ملت	۴۶۸۶۰۸۰۷	۴۶۸۶۰۸۰۷	.	.
ملی	۷۶۴۵۷۱۷۵	۷۶۴۵۷۱۷۵	.	.
مهر ایران	۹۴۷۱۱۹۵	۹۴۷۱۱۹۵	.	.
موسسه اعتباری نور	۵۹۵۸۷۲	۵۹۵۸۷۲	.	.

۱- شامل بانک و موسسات مالی می‌باشد که اطلاعات ارائه نمودند.

۲- با توجه به اینکه در سال‌های مختلف، تعداد بانک‌هایی که همکاری می‌کنند متفاوت می‌باشد. لذا ارائه سرجمع بصورت سالانه بی‌معنی می‌باشد. به همین دلیل اطلاعات سری‌زمانی حذف شده است.

۳- منظور از وام‌ها و اعتبارات پرداختی، تسهیلات مربوط به وام‌های مسکن قدیم، بدهی مشتریان بابت اعتبارات و ضمانتنامه‌های پرداخت شده، بدهی مشتریان بابت مابه‌التفاوت نرخ ارز، اوراق مشارکت و مطالبات قدیم و سفته‌های واخواستی است.

مأخذ - بانک‌های استان گیلان.

۸-۱۴- مانده بدهی بخش غیردولتی به بانک‌ها و موسسات اعتباری غیربانکی<sup>(۱)</sup> بابت تسهیلات اعطایی برحسب عقود اسلامی در پایان سال ۱۳۹۹ (میلیون ریال)

شرح	جمع	اقتصاد نوین	پست بانک	تجارت	توسعه تعاون	توسعه صادرات
جمع .....	XX	۱۷۷۰۳۰۵	۶۳۴۲۹۱۶	۳۳۹۶۸۵۲۹	۱۴۳۳۰۳۸	۱۶۱۴۳۳۴
فروش اقساطی .....	XX	۱۳۴۲۵۵	۵۵۹۹۳	۱۱۳۹۸۳۴۲	۱۳۶۹۵۰۸	۶۶۸۶۷
مراجعه .....	XX	۹۴۹۲۳۱	۴۳۶۴۴۸۱	۹۸۰۱۹۲۳	۳۹۳۷۶۷۶	۱۵۴۵۶۰۷
استصناع .....	XX	.	۴۸۷۵۰	.	.	.
مضاربه .....	XX	۳۲۶۱۰	۴۸۳۲۳	.	۱۲۲۹۶۲	.
معاملات سلف .....	XX	.	.	.	.	.
قرض الحسنه اعطایی .....	XX	۱۶۳۱۶۷	۷۴۱۹۹۳	۲۶۴۴۰۲۲	۶۷۱۷۷۵	۱۸۶۰
جعاله .....	XX	۲۹۸۴۶	۱۳۵۳۲	۳۹۹۰	۹۵۲۷۴	.
مشارکت مدنی .....	XX	۴۶۱۱۹۶	۵۰۵۸۶۸	۳۶۸۱۳۶۲	۸۸۷۳۴۳	.
اجاره به شرط تملیک .....	XX	.	.	۶۶۸۳	۳۴۹۹۱	.
مشارکت حقوقی .....	XX	.	.	.	.	.
سرمایه‌گذاری مستقیم .....	XX	.	.	.	.	.
خرید دین .....	XX	.	۱۲۵۹۷۵	۵۳۱۸۱۹۲	۳۶۷۱۳۲	.
سایر .....	XX	.	.	۱۱۱۴۰۱۵	۹۴۶۳۷۷	.

شرح	رفاه کارگران	سپه	سینا	صادرات	صنعت و معدن	کشاورزی
جمع .....	۲۵۶۲۱۵۵۹	۲۷۱۶۰۷۴۲	۸۳۹۶۰۹۱	۵۱۸۸۰۲۷۹	۵۶۶۷۷۰۹	۲۳۳۶۷۳۹۸
فروش اقساطی .....	۵۲۶۶۶۵۱	۳۳۶۸۳۵۲	۹۰۲۶۱۹	۶۳۳۳۳۰۰	۲۷۷۴۲۲۲	۶۹۷۳۲۰۵
مراجعه .....	۱۶۰۷۷۶۵۸	۱۱۶۵۸۱۳۸	۵۵۵۰۹۷۹	۳۰۵۴۲۳۹۴	۹۸۹۲	۳۶۶۰۸۰۹
استصناع .....	.	.	.	.	.	.
مضاربه .....	۸۲۲۶۵۳	۵۲۵۰۷۶۶	۵۴۰۰	۱۹۷۱۹۲۵	.	۳۳۲۴۲۰
معاملات سلف .....	.	۲۱۲۶۸۴	۱۶۹	۱۰۱۰۰۷۸	.	۲۱۲۳۸۳۳
قرض الحسنه اعطایی .....	۲۰۰۳۳۸۵	۲۷۱۴۵۳۵	۲۰۵۱۴۲	۳۸۷۱۵۶۸	۳۳۶۸	۱۸۵۹۵۴۷
جعاله .....	۹۳۳۵۷	۱۱۸۷۰۱	۱۲۵۳۴۵۵	۲۱۱۲۸۴۷	۲۴۲۱۸۱۳	۲۱۹۱۰۳
مشارکت مدنی .....	۸۳۷۷۹۵	۳۵۱۸۸۸۸	۲۹۷۶۱۳	۱۳۳۸۵۳۶	۴۲۸۴۱۴	۵۲۶۴۸۹۰
اجاره به شرط تملیک .....	۲۳۱۹۹	۵۸۲۲۸	۲۱۶۳	۲۳۱۵۰۵	.	۲۷۳۳۷۹۵
مشارکت حقوقی .....	.	.	.	.	.	.
سرمایه‌گذاری مستقیم .....	.	.	.	.	.	.
خرید دین .....	۴۹۶۸۶۱	۲۶۰۴۵۰	۵۱۰۴۷	۴۴۲۴۹۸۶	۳۰۰۰۰	۱۹۹۷۹۶
سایر .....	.	.	۱۲۷۵۰۴	۴۳۱۴۰	.	.





۱۴-۸- مانده بدهی بخش غیردولتی به بانک‌ها و موسسات اعتباری غیربانکی<sup>(۱)</sup> بابت تسهیلات اعطایی برحسب عقود اسلامی در پایان سال ۱۳۹۹ (دنباله)  
(میلیون ریال)

شرح	مسکن	ملت	ملی	مهر ایران	موسسه اعتباری نور
جمع	۱۰۰۱۵۱۶۲	۴۶۸۶۰۸۰۷	۷۶۴۵۷۱۷۵	۹۴۷۱۱۹۵	۵۹۵۸۱۷۲
فروش اقساطی	۶۰۱۱۶۶۵۵	۵۹۹۲۸۷۰	۴۰۱۰۶۶۳۴	.	۳۷۳۹۵
مضاربه	۳۳۲۷۱۰۳	۲۶۹۱۸۷۳۱	۴۷۴۱۶۳۵	.	۵۵۲۹۸۲
سلف	.	.	.	.	.
قرض الحسنه	۹۶۹۰۶	۱۲۶۷۷۸۰	۴۷۲۰۶۶۹	.	.
جعاله	.	۱۸	۲۴۳۶۷۲	.	.
مشارکت مدنی	۱۳۵۶۷۹۳	۵۳۶۵۳۲۰	۱۳۱۸۵۴۶۴	۹۴۷۱۱۹۵	۳۶۸۵
اجاره به شرط تملیک	۷۴۸۹۴۶۷	۱۸۹۶۷	۴۴۸۶۲۹۵	.	۱۸۱۰
مشارکت حقوقی	۷۵۹۳۳۶۳	۲۱۰۶۵۷۹	۱۳۱۲۹۲۵	.	.
سرمایه‌گذاری مستقیم	۱۴۸۷۵	۱۶۶۱۳	۲۴۰۴۸۲	.	.
خرید دین	.	.	۱۳۱۲۹۲۵	.	.
مرایحه	.	.	.	.	.
استصناع	.	۷۰۵۴۰۵	۳۲۵۲۵۷۲	.	.
سایر	۱۹۹۹۹	۴۴۶۸۵۲۴	۲۸۵۳۹۰۲	.	.

۱- شامل بانک‌های می‌باشد که اطلاعات ارائه نموده‌اند.

مأخذ- بانک‌های استان گیلان.

## ۹-۱۴- تعداد بیمه‌نامه صادر شده در شرکت‌های منتخب برحسب نوع بیمه

نوع بیمه	۱۳۹۰	۱۳۹۵	۱۳۹۶	۱۳۹۷	۱۳۹۸	۱۳۹۹
<b>بیمه ایران</b>	<b>۴۵۹۴۵۳</b>	<b>۸۲۶۲۹۶</b>	<b>۸۵۷۸۰۱</b>	<b>۱۱۳۵۴۹۷</b>	<b>۱۳۹۱۵۰۸</b>	<b>۱۴۸۱۳۸۷</b>
آتش‌سوزی	۹۵۲۱۸	۱۰۱۳۹۱	۱۰۷۴۷۰	۱۰۷۴۵۸	۱۱۳۰۷۴	۱۲۸۹۱۷
باربری	۱۵۰	۷۶	۸۹	۱۹۹	۹۵	۸۷
حوادث	۲۶۶۰۴	۲۱۶۰۸	۲۴۷۴۴	۲۸۳۱۹	۳۳۶۱۵۶	۵۴۸۰۰۹
حوادث راننده	۱۴۸۷۲۵	۲۰۶۵۱۸	۲۴۸۸۰۱	۲۸۱۵۷۰	۲۸۶۶۳۹	۲۹۹۰۸۵
بدنه اتومبیل	۲۶۸۲۰	۳۲۴۲۶	۳۷۰۰۶	۴۱۳۵۸	۴۱۴۷۲	۴۴۰۹۰
شخص ثالث و مازاد	۱۴۸۸۳۳	۲۰۶۵۱۸	۲۴۸۸۰۱	۲۸۱۵۷۰	۳۷۹۵۳۷	۴۳۴۰۲۴
درمان	۱۱۹	۲۳۶۹۰۶	۱۷۳۱۰۱	۳۷۷۰۹۷	۱۸۴۶۶۷	۰۰۰
کشتی	۱	۳۰	۳۰	۲۹	۳۰	۲۴
هواپیما	۰	۰	۰	۰	۰	۰
مهندسی	۲۸۰	۹۷	۱۶۲	۱۵۲	۱۶۳	۱۶۴
پول	۰	۰	۰	۰	۰	۰
مسئولیت	۹۸۴۰	۱۱۹۱۳	۱۰۶۰۹	۱۰۴۳۹	۲۵۸۲۰	۲۶۹۸۷
اعتبار	۰	۰	۰	۰	۰	۰
نفت و انرژی	۰	۰	۰	۰	۰	۰
زندگی (عمر)	۲۸۶۳	۸۸۱۳	۶۹۸۸	۷۳۰۶	۲۳۸۵۵	۰۰۰
سایر	۰	۰	۰	۰	۰	۰
<b>بیمه دانا</b>	<b>۵۰۳۱۱</b>	<b>۶۴۹۴۷</b>	<b>۴۴۲۷۱</b>	<b>۵۱۳۳۷</b>	<b>۹۱۰۵۰</b>	<b>۲۴۴۳۸۴</b>
آتش‌سوزی	۱۰۸۴۱	۸۹۰۱	۱۰۵۸۰	۱۱۰۱۷	۱۳۵۹۹	۲۴۷۰۵
باربری	۹	۱۷	۲۶	۲۹	۱۴۳	۱۲۰
حوادث	۲۲۲۶	۱۲۵۷	۷۹۱	۸۶۸	۴۸۴۷	۱۴۳۸۵
حوادث راننده	۱۶۳۱۶	۲۴۰۹۰	۰	۰	۰	۷۵۵۳۴
بدنه اتومبیل	۳۲۷۷	۴۲۶۹	۴۸۴۱	۵۸۱۶	۹۲۶۰	۱۴۸۱۵
شخص ثالث و مازاد	۱۶۳۱۶	۲۴۰۹۰	۲۵۷۸۹	۲۹۵۴۲	۴۱۵۸۲	۷۵۵۳۴
درمان	۷۷	۳۲	۲۳	۳۲	۳۰	۸۴
کشتی	۱	۲	۳	۰	۰	۳
هواپیما	۰	۰	۰	۰	۰	۰
مهندسی	۱۷	۶۶	۱۴۴	۲۳۵	۲۶۸	۵۲۹
پول	۲	۱	۱	۲	۲	۲
مسئولیت	۷۲۲	۸۶۵	۱۰۰۲	۱۵۰۲	۱۷۳۰	۳۴۱۳
اعتبار	۰	۰	۰	۰	۰	۰
نفت و انرژی	۰	۰	۰	۰	۰	۳
زندگی (عمر)	۴۱۲	۱۲۵۲	۸۲۱	۲۰۷۳	۱۹۴۳۵	۳۵۲۵۷
سایر	۹۵	۱۰۵	۲۵۰	۲۲۱	۱۵۱	۰



## ۹-۱۴- تعداد بیمه‌نامه صادر شده در شرکت‌های منتخب برحسب نوع بیمه (دنباله)

نوع بیمه	۱۳۹۰	۱۳۹۵	۱۳۹۶	۱۳۹۷	۱۳۹۸	۱۳۹۹
<b>بیمه البرز.....</b>	<b>۱۲۶۰۸۹</b>	<b>۱۵۳۸۸۲</b>	<b>۱۶۴۴۳۴</b>	...	<b>۱۷۶۹۰۸</b>	<b>۱۷۰۳۶۶</b>
آتش‌سوزی.....	۲۳۵۲۴	۲۲۵۰۴	۲۳۷۹۰	...	۲۸۷۵۰	۲۷۰۶۹
باربری.....	۴۵۵۹	۸۱۵	۴۷۵	...	۳۹۹	۴۷۵
حوادث.....	۵۴۱۷	۲۱۲۸	۱۹۵۰	...	۱۱۴۸	۱۱۰۵
حوادث راننده.....	۳۵۹۸۰	۴۷۶۵۲	۴۹۶۱۳	...	۴۹۸۷۲	۴۷۲۸۳
بدنه اتومبیل.....	۹۸۴۴	۱۰۱۰۰	۱۱۱۲۶	...	۱۰۹۲۶	۱۰۳۹۷
شخص ثالث و مازاد....	۳۶۸۷۹	۴۷۶۵۲	۴۹۶۱۳	...	۴۹۸۷۲	۴۷۲۸۳
درمان.....	۴۰۹	۴۰۳	۵۰۳	...	۴۰۲	۸۵
کشتی.....	۱۹	۵	۵	...	۲۵	۳۳
هواپیما.....	۰	۰	۰	...	۱	۱
مهندسی.....	۱۱۳	۸۴	۶۴	...	۲۰۷	۱۷۰
پول.....	۴	۰	۲	...	۱	۱
مسئولیت.....	۳۹۳۳	۵۶۴۵	۵۳۳۹	...	۵۶۰۶	۶۲۲۵
اعتبار.....	۰	۰	۰	...	۰	۰
نفث و انرژی.....	۰	۰	۰	...	۰	۰
زندگی (عمر).....	۵۳۹۱	۱۶۸۹۳	۲۱۹۵۳	...	۲۹۶۹۹	۳۰۲۳۹
سایر.....	۱۷	۱	۱	...	۰	۰
<b>بیمه آسیا.....</b>	<b>۲۴۹۵۴۴</b>	<b>۳۰۶۲۳۶<sup>(۱)</sup></b>	<b>۳۴۵۳۳۵</b>	<b>۳۵۶۰۳۰</b>	<b>۳۷۳۴۰۶</b>	<b>۴۱۶۳۸۰</b>
آتش‌سوزی.....	۵۹۳۷۳	۵۲۹۷۳ <sup>(۱)</sup>	۵۶۵۸۱	۵۸۲۱۰	۵۹۵۷۴	۶۲۲۷۸
باربری.....	۵۰۲ <sup>(۱)</sup>	۵۹۳ <sup>(۱)</sup>	۵۱۷	۶۰۷	۶۶۳	۱۷۳۳
حوادث.....	۱۱۸۸۳	۹۷۶۴ <sup>(۱)</sup>	۱۲۴۵۸	۱۲۷۳۳	۱۳۷۵۲	۱۴۶۰۱
حوادث راننده.....	۵۹۸۶۴	۷۲۹۴۲ <sup>(۱)</sup>	۸۳۲۶۴	۹۳۶۷۵	۹۳۴۳۶	۹۸۲۷۷
بدنه اتومبیل.....	۱۱۸۱۸	۱۲۹۴۷ <sup>(۱)</sup>	۱۴۷۲۸	۱۶۵۶۵	۱۷۸۸۷	۱۸۴۲۴
شخص ثالث و مازاد....	۵۹۸۶۴	۱۱۱۷۶۲ <sup>(۱)</sup>	۱۲۷۱۶۱	۹۳۶۷۵	۹۳۴۳۶	۹۸۲۷۷
درمان.....	۳۳۹	۴۰۲ <sup>(۱)</sup>	۴۳۸	۳۹۸	۳۵۱	۶۱
کشتی.....	۴	۰ <sup>(۱)</sup>	۱	۲	۲	۳
هواپیما.....	۰	۰ <sup>(۱)</sup>	۰	۰	۰	۰
مهندسی.....	۱۷۲	۱۸۲ <sup>(۱)</sup>	۲۱۹	۳۱۱	۲۲۲	۱۱۳
پول.....	۸	۱ <sup>(۱)</sup>	۰	۰	۰	۰
مسئولیت.....	۵۸۵۹ <sup>(۱)</sup>	۶۰۵۹ <sup>(۱)</sup>	۷۱۶۶	۸۲۸۷	۹۲۴۱	۹۹۵۶
اعتبار.....	۰	۰ <sup>(۱)</sup>	۰	۰	۰	۰
نفث و انرژی.....	۰	۰ <sup>(۱)</sup>	۰	۰	۰	۰
زندگی (عمر).....	۳۹۸۵۸	۳۸۶۱۱ <sup>(۱)</sup>	۴۲۸۰۲	۷۱۵۶۴	۸۴۸۴۲	۱۱۲۶۵۷
سایر.....	۰ <sup>(۱)</sup>	۰ <sup>(۱)</sup>	۰	۳	۰	۰

۱- آمار توسط کارشناسان دستگاه ذی‌ربط تجدینظر شده است.

مأخذ- سرپرستی شرکت‌های بیمه البرز، آسیا، ایران و دانا استان گیلان.

## ۱۴-۱۰- حق بیمه عاید شده در شرکت‌های منتخب برحسب نوع بیمه (میلیون ریال)

نوع بیمه	۱۳۹۰	۱۳۹۵	۱۳۹۶	۱۳۹۷	۱۳۹۸	۱۳۹۹
<b>بیمه ایران.....</b>	<b>۹۸۲۵۰۰</b>	<b>۲۶۹۲۲۴۵</b>	<b>۲۴۲۴۸۰۷</b>	<b>۳۳۹۶۶۱۹</b>	<b>۴۳۳۵۰۴۰</b>	<b>۶۲۳۲۵۹۴</b>
آتش‌سوزی .....	۶۹۰۱۵	۱۲۲۴۸۸	۱۵۱۲۸۷	۱۷۳۲۰۳	۲۳۶۰۰۵	۴۲۱۹۲۹
باربری .....	۵۵۷	۲۱۸	۱۳۱۰	۱۳۵۹	۱۲۸۱	۱۱۷۴
حوادث .....	۱۶۸۷۷	۱۰۳۵۹	۱۱۴۶۸	۲۳۴۷۷	۳۳۰۳۷	۵۳۵۵۶
حوادث راننده .....	۲۹۱۷۸	۹۷۱۳۷	۱۷۷۶۰۵	۲۶۰۱۰۰	۲۹۱۴۴۴	۳۷۳۳۵۷
بدنه اتومبیل .....	۴۸۸۷۴	۱۰۹۵۶۷	۱۳۴۴۵۹	۲۴۶۳۵۱	۳۶۶۹۵۰	۶۲۴۳۰۱
شخص ثالث و مازاد ...	۳۹۴۰۳۵	۱۰۳۶۲۲۵	۱۳۰۰۰۱۴	۱۶۶۷۱۸۱	۲۲۲۰۳۶۳	۳۰۱۷۷۳۹
درمان .....	۳۲۶۶۰۹	۱۰۹۰۰۸۳	۴۰۰۴۳۹	۵۹۱۴۰۷	۵۹۸۵۸۸	۷۵۲۷۱۲
کشتی .....	۱	۵۳۰	۳۷۹	۵۸۱	۹۷۹	۳۴۹۷
هوایما .....	.	.	.	.	.	.
مهندسی .....	۵۹۲۱	۳۰۴۱	۵۱۰۹	۵۸۶۴	۵۴۰۲	۸۹۴۹
پول .....	.	.	.	.	.	.
مسئولیت .....	۳۴۴۲۹	۱۰۰۱۸۸	۱۱۲۵۰۴	۱۳۳۶۰۲	۲۰۵۷۱۶	۴۴۶۵۳۱
اعتبار .....	.	.	.	.	.	.
نفت و انرژی .....	.	.	.	.	.	.
زندگی (عمر) .....	۵۷۰۰۴	۱۲۲۴۰۹	۱۳۰۲۳۳	۲۹۳۴۹۴	۳۶۵۲۷۵	۵۲۸۸۴۹
سایر .....	.	.	.	.	.	.
<b>بیمه دانا.....</b>	<b>۱۱۸۸۵۴</b>	<b>۵۰۲۳۱۴<sup>(۱)</sup></b>	<b>۵۴۴۰۳۶</b>	<b>۶۹۳۷۸۵</b>	<b>۱۰۷۹۱۵۱</b>	<b>۲۱۹۱۷۵۰</b>
آتش‌سوزی .....	۵۴۸۹	۱۲۴۲۵	۱۳۲۹۴	۱۹۲۰۴	۳۴۱۵۶	۸۴۴۱۰
باربری .....	۲۳۷	۵۴۰	۴۵۴	۴۴۶	۹۶۲	۴۲۴۹
حوادث .....	۱۶۸۵	۱۳۰۶ <sup>(۱)</sup>	۱۲۲۶	۲۰۵۲	۲۹۹۱	۹۰۷۵
حوادث راننده .....	۲۸۸۱	۱۲۳۴۱ <sup>(۱)</sup>	۱۹۸۸۲	۲۸۳۷۴	۴۷۲۶۰	۱۰۵۵۹۷
بدنه اتومبیل .....	۶۸۹۵	۱۷۲۹۲	۱۹۴۱۲	۳۴۹۷۰	۷۶۵۲۴	۲۱۶۵۷۸
شخص ثالث و مازاد ...	۴۲۲۲۴	۱۳۳۲۱۱	۱۴۶۹۷۳	۱۸۸۵۲۰	۳۸۴۵۵۷	۸۷۸۸۶۰
درمان .....	۴۴۵۷۳	۲۴۷۸۸۲	۲۲۹۳۱۹	۲۹۰۷۴۰	۳۴۳۸۹۹	۴۹۰۶۶۱
کشتی .....	۵	۱۶۳	۲۸۳	.	.	۱۱۴
هوایما .....	.	.	.	.	.	.
مهندسی .....	۳۷۰	۳۸۰۴	۶۳۶۲	۹۶۱۴	۱۴۱۸۴	۳۱۵۳۰
پول .....	۶	۱۱	۱۱	۴۳	۳۷	۹۳
مسئولیت .....	۳۹۰۸	۹۹۲۴	۱۷۹۸۷	۳۰۰۸۹	۳۶۴۸۱	۷۹۰۱۵
اعتبار .....	.	.	.	.	.	.
نفت و انرژی .....	.	.	.	.	۲۷۰۱۹	۵۸۴۳۶
زندگی (عمر) .....	۱۰۵۳۲	۵۹۲۲۷	۸۶۱۸۳	۸۸۶۱۱	۱۱۰۹۷۶	۲۳۳۱۳۲
سایر .....	۴۹	۴۱۸۸	۲۶۵۰	۱۲۲	۱۰۵	.



## ۱۰-۱۴ - حق بیمه عاید شده در شرکت‌های منتخب برحسب نوع بیمه (دنباله) (میلیون ریال)

۱۳۹۹	۱۳۹۸	۱۳۹۷	۱۳۹۶	۱۳۹۵	۱۳۹۰	نوع بیمه
۱۲۰۵۶۹۲	۱۰۵۷۵۴۸	...	۶۳۹۷۶۱	۷۲۴۳۸۹	۲۱۱۲۹۶	بیمه البرز .....
۱۵۱۱۶۰	۱۰۰۸۵۵	...	۴۱۴۲۷	۳۵۹۷۶	۲۲۸۶۵	آتش سوزی .....
۱۱۸۱۶	۳۱۸۷	...	۱۷۶۷	۲۳۶۲	۲۴۹۱	باربری .....
۱۹۴۷	۲۵۶۲	...	۲۳۸۳	۱۹۳۰	۱۵۷۴	حوادث .....
۶۲۱۹۶	۵۳۸۷۱	...	۳۵۳۲۷	۲۱۹۳۳	۶۵۴۲	حوادث راننده .....
۱۳۷۹۸۶	۱۰۳۶۸۷	...	۴۲۶۶۳	۳۸۱۸۳	۲۰۹۵۹	بدنه اتومبیل .....
۵۰۷۷۸۹	۴۲۱۲۱۴	...	۲۶۵۰۱۵	۲۴۵۳۸۲	۱۰۰۰۱۰	شخص ثالث و مازاد .....
۱۴۴۲۰۸	۲۳۵۵۸۷	...	۱۴۶۶۲۰	۱۵۶۰۱۲	۲۵۲۳۲	درمان .....
۳۶۳۴۴	۲۰۱۱۸	...	۱۴۹۶	۷۳۰	۶۶	کشتی .....
۶۵۷	۵۶۲	...	.	.	.	هوایما .....
۱۶۶۳۳	۸۲۴۲	...	۱۰۴۶۵	۵۶۰۴	۴۳۳۳	مهندسی .....
۲	۱	...	۷۴	.	۴	پول .....
۷۷۰۴۹	۶۰۰۳۲	...	۳۹۲۶۶	۳۹۶۲۲	۲۰۹۴۱	مسئولیت .....
.	.	...	.	.	.	اعتبار .....
.	.	...	.	.	.	نفت و انرژی .....
۵۷۹۰۵	۴۷۶۳۰	...	۵۳۲۴۷	۱۷۶۶۴۷	۶۱۳۵	زندگی (عمر) .....
.	.	...	۱۱	۸	۱۴۴	سایر .....
۲۵۴۸۶۷۴	۱۷۴۰۱۱۰	۱۲۸۲۹۷۵	۹۳۷۹۳۹	<sup>(۱)</sup> ۷۶۳۷۵۳	۳۴۳۳۱۶	بیمه آسیا .....
۲۴۳۲۰۷	۱۶۳۵۹۴	۱۰۴۳۷۶	۸۲۸۶۴	<sup>(۱)</sup> ۷۲۷۰۱	۳۴۹۱۱	آتش سوزی .....
۴۰۲۱	۲۳۲۷	۱۱۳۶	۱۷۷۴	<sup>(۱)</sup> ۱۴۵۲	<sup>(۱)</sup> ۴۳۲	باربری .....
۸۹۹۱	۶۸۰۰	۴۸۶۸	۶۴۳۳	<sup>(۱)</sup> ۹۲۲۲	۳۴۲۷	حوادث .....
۱۳۲۸۳۳	۱۰۴۵۷۵	۹۰۶۴۴	۶۱۸۸۲	<sup>(۱)</sup> ۳۵۵۵۵	۱۴۷۳۹	حوادث راننده .....
۳۰۵۰۵۸	۱۸۰۱۶۳	۱۲۶۰۴۲	۶۸۱۱۵	<sup>(۱)</sup> ۵۵۸۴۷	۲۷۴۰۱	بدنه اتومبیل .....
۱۱۱۳۸۳۱	۸۲۸۵۲۷	۵۹۴۷۲۰	۴۵۷۸۰۱	<sup>(۱)</sup> ۳۷۹۸۶۱	۱۷۰۱۱۱	شخص ثالث و مازاد .....
۳۸۳۰۳۵	۲۱۲۰۲۰	۱۸۶۵۸۳	۱۲۸۴۴۵	<sup>(۱)</sup> ۱۱۱۹۸۱	۶۲۲۱۳	درمان .....
۴۸۷۷	۱۷۸۶	۳۳۰	۲۶۹	<sup>(۱)</sup> .	۱۹۶	کشتی .....
.	.	.	.	<sup>(۱)</sup> .	.	هوایما .....
۵۳۸۲	۶۱۴۵	۳۵۹۶	۳۸۹۷	<sup>(۱)</sup> ۲۳۵۹	۲۰۰۵	مهندسی .....
.	.	.	.	<sup>(۱)</sup> ۵	۱۰	پول .....
۱۲۰۷۶۲	۸۷۹۸۵	۶۱۹۸۰	۵۱۸۷۱	<sup>(۱)</sup> ۴۱۷۲۱	۱۲۳۰۶	مسئولیت .....
.	.	.	.	<sup>(۱)</sup> .	.	اعتبار .....
.	.	.	.	<sup>(۱)</sup> .	.	نفت و انرژی .....
۲۲۷۵۷۷	۱۴۶۱۸۸	۱۰۶۰۰۶	۷۴۵۸۸	<sup>(۱)</sup> ۵۳۰۴۹	۱۵۵۶۵	زندگی (عمر) .....
.	.	.	<sup>(۱)</sup> .	<sup>(۱)</sup> .	.	سایر .....

۱- آمار توسط کارشناسان دستگاه ذی ربط تجدینظر شده است.

مأخذ - سرپرستی شرکت‌های بیمه البرز، آسیا، ایران و دانا استان گیلان.

## ۱۱-۱۴- تعداد و مبلغ خسارت واقع شده در شرکت‌های منتخب برحسب نوع بیمه (میلیون ریال)

۱۳۹۶		۱۳۹۵		۱۳۹۰		نوع بیمه
مبلغ	تعداد	مبلغ	تعداد	مبلغ	تعداد	
۲۴۵۴۹۰۵	۴۶۲۴۴۶	۲۲۵۴۱۲۴	۳۶۱۲۰۶	۷۹۱۸۱۱۶	۲۲۱۴۷۵	بیمه ایران.....
۸۰۶۸۷	۳۱۴۷	۴۴۸۵۷	۲۰۱۸	۲۰۸۴۷	۱۲۰۷	آتش‌سوزی .....
.	.	-۱۱	۳	۲۳	۵	باربری .....
۱۲۶۳	۱۲۷	۳۶۰۲	۱۷۲	۳۹۲۱	۱۷۴۲	حوادث .....
۶۹۶۶۵	۱۶۳	۶۶۰۵۲	۱۰۲	۷۴۵۳	۸۱	حوادث راننده .....
۷۹۷۹۷	۵۱۱۸	۶۵۸۰۷	۴۴۳۱	۳۲۳۲۰	۵۰۹۴	بدنه اتومبیل .....
۱۰۲۱۹۷۷	۱۲۰۷۹	۸۸۲۲۱۰	۱۰۰۹۱	۲۸۹۳۷۹	۱۱۰۷۲	شخص ثالث و مزاد .....
۱۱۰۱۹۰۸	۴۳۸۸۵۴	۱۰۹۴۰۰۰	۳۴۰۵۳۸	۳۸۹۶۲۰	۲۰۰۰۶۵	درمان .....
.	.	.	.	.	.	کشتی .....
.	.	.	.	.	.	هواپیما .....
۳۲۹۶	۱۵	۲۴۸۰	۲۲۱	۵۱۰	۶	مهندسی .....
.	.	.	.	.	.	پول .....
۴۵۷۵۷	۳۸۳	۴۵۵۴۰	۱۳۷۴	۱۴۹۲۵	۴۶۱	مسئولیت .....
.	.	.	.	.	.	اعتبار .....
.	.	.	.	.	.	نفت و انرژی .....
۵۰۵۵۵	۲۵۶۰	۴۹۵۸۶	۲۲۵۶	۳۹۸۱۸	۱۷۴۲	زندگی (عمر) .....
.	.	.	.	.	.	سایر .....
۳۳۹۵۵۰	۲۰۴۹۹	۳۴۸۳۴۷	۲۲۹۰۲	۱۰۵۸۹۷	۴۲۱۰۱	بیمه دانا.....
۴۶۸۷	۱۱۵	۶۲۰۴	۱۵۸	۳۳۷۸	۸۵	آتش‌سوزی .....
.	.	.	.	.	.	باربری .....
۱۵۴۲	۲۱	۱۳۵۱	۱۹	۲۰۵	۲۷	حوادث .....
۱۱۶۵۱	۳۳	۱۰۱۳۹	۱۴	۲۰۰	۱	حوادث راننده .....
۱۰۶۱۱	۶۵۲	۹۷۷۳	۶۳۲	۴۵۲۳	۹۰۵	بدنه اتومبیل .....
۸۲۷۷۷	۱۸۶۵	۸۷۱۲۶	۱۷۱۰	۳۰۲۰۳	۲۳۴۵	شخص ثالث و مزاد .....
۲۰۳۵۶۶	۱۶۸۴۴	۲۱۸۵۰۷	۲۰۱۴۷	۶۴۱۲۱	۳۸۶۲۵	درمان .....
.	.	.	.	.	.	کشتی .....
.	.	.	.	.	.	هواپیما .....
۲۷	۶	۱۳	۲	۴	۱	مهندسی .....
۲۴۵۴۹۰۵	۴۶۲۴۴۶	.	.	.	.	پول .....
۸۰۶۸۷	۳۱۴۷	۵۰۵۷	۵۴	۱۹۲۱	۷۱	مسئولیت .....
.	.	.	.	.	.	اعتبار .....
۱۲۶۳	۱۲۷	.	.	.	.	نفت و انرژی .....
۶۹۶۶۵	۱۶۳	۱۰۱۷۸	۱۶۶	۱۳۴۲	۴۱	زندگی (عمر) .....
۷۹۷۹۷	۵۱۱۸	.	.	.	.	سایر .....



۱۴-۱۱ - تعداد و مبلغ خسارت واقع شده در شرکت‌های منتخب برحسب نوع بیمه (دنباله)  
(میلیون ریال)

۱۳۹۹		۱۳۹۸		۱۳۹۷		نوع بیمه
مبلغ	تعداد	مبلغ	تعداد	مبلغ	تعداد	
۳۱۴۴۸۰۹	۵۶۳۱۵۵	۲۹۵۱۹۱۳	۲۵۴۵۴۰	۲۳۸۰۶۲۵	۳۳۰۸۸۹	بیمه ایران.....
۳۳۱۴۹۵	۵۵۴۵	۹۶۲۸۶	۲۳۹۵	۵۳۶۰۳	۱۲۵۲	آتش‌سوزی .....
.	.	.	.	۵	.	باربری .....
۲۸۵۴	۱۶۳	۲۳۵۴	۱۴۰	۲۰۳۱	۱۴۰	حوادث .....
۲۳۷۱۴۱	۷۲۰	۲۲۴۷۰۰	۷۵۶	۱۲۱۴۰۹	۴۲۲	حوادث راننده .....
۲۶۰۰۹۳	۴۷۱۱	۱۸۵۷۵۸	۶۰۱۱	۱۱۷۱۲۸	۵۸۹۸	بدنه اتومبیل .....
۲۲۹۳۴۵۶	۱۶۹۲۶	۱۸۳۶۱۲۱	۱۹۸۷۸	۱۴۹۶۷۲۲	۱۵۹۷۵	شخص ثالث و مزاد .....
۴۴۹۵۴۸	۱۸۲۲۲۹	۴۳۳۸۷۱	۲۲۱۵۴۴	۴۲۵۴۴۰	۳۰۳۶۹۶	درمان .....
۲۲	۲	.	.	.	.	کشتی .....
.	.	.	.	.	.	هواپیما .....
۴۰۳۰	۲۱	۳۳۱۲	۱۸	۳۲۸۲	۱۶	مهندسی .....
.	.	.	.	.	.	پول .....
۱۰۶۹۰۲	۶۵۶	۶۹۳۳۸	۵۲۸	۷۲۲۶۷	۴۱۵	مسئولیت .....
.	.	.	.	.	.	اعتبار .....
.	.	.	.	.	.	نفت و انرژی .....
۱۵۹۲۶۸	۳۵۱۱۸۲	۱۰۷۱۷۳	۳۲۷۰	۸۸۷۳۸	۳۰۷۵	زندگی (عمر) .....
.	.	.	.	.	.	سایر .....
۱۳۵۴۳۰۳	۷۳۲۹۶	۶۲۵۰۰۳	۲۷۱۹۰	۴۵۸۸۱۱۲	۲۰۰۸۱	بیمه دانا.....
۲۹۸۰۹	۶۸۶	۱۶۶۷۹	۷۵۴	۷۴۴۹	۱۵۳	آتش‌سوزی .....
۵۱۲	۵	.	.	.	.	باربری .....
۱۴۸۸	۴۲	۳۳	۴	۳۹	۷	حوادث .....
۷۲۲۸۰	۱۹۷	۱۹۶۷۱	۷۸	۸۸۰۲	۳۶	حوادث راننده .....
۹۱۵۲۰	۱۹۸۱	۳۶۴۴۹	۱۲۱۶	۱۶۷۵۲	۸۳۷	بدنه اتومبیل .....
۶۴۵۴۴۵	۵۰۶۴	۲۰۹۹۲۷	۲۸۴۹	۱۳۳۸۲۰	۲۴۳۵	شخص ثالث و مزاد .....
۴۰۸۹۹۳	۶۴۰۲۹	۲۹۹۱۷۶	۲۱۳۴۰	۲۳۷۸۰۰	۱۵۷۰۶	درمان .....
.	.	.	.	.	.	کشتی .....
.	.	.	.	.	.	هواپیما .....
۴۴۹۹	۳۴	۱۲۳۶	۱۸	۵۰۹	۲۲	مهندسی .....
.	.	.	...	.	.	پول .....
۴۳۲۴۴	۲۴۰	۹۵۳۸	۸۸	۶۰۷۰	۹۲	مسئولیت .....
.	.	.	.	.	.	اعتبار .....
.	.	.	.	.	.	نفت و انرژی .....
۵۶۵۱۳	۱۰۱۸	۳۲۲۳۶	۸۴۲	۴۷۵۷۱	۷۹۳	زندگی (عمر) .....
.	.	۵۸	۱	.	.	سایر .....



۱۱-۱۴- تعداد و مبلغ خسارت واقع شده در شرکت‌های منتخب بر حسب نوع بیمه (دنباله)  
(میلیون ریال)

۱۳۹۶		۱۳۹۵		۱۳۹۰		نوع بیمه
مبلغ	تعداد	مبلغ	تعداد	مبلغ	تعداد	
۴۵۱۱۰۷	۱۷۶۴۵	۴۷۴۷۹۳	۱۹۹۲۵	۱۲۲۶۳۸	۱۱۳۸۵	بیمه البرز.....
۱۹۶۲۴	۳۰۸	۳۰۴۴۶	۴۷۶	۴۸۸۹	۲۱۱	آتش‌سوزی .....
۱۱۷	۴	۸۹	۴	۱۷	۱	باربری .....
۳۹۶	۲۹	۲۲۲۶	۳۲	۳۱۶	۷۵	حوادث .....
۱۶۲۸۹	۲۷	۱۸۶۷۲	۳۴	۷۷۳	۲۳	حوادث راننده .....
۳۲۱۴۶	۱۴۹۶	۲۶۴۹۹	۱۴۳۸	۱۵۵۷۷	۲۲۲۱	بدنه اتومبیل .....
۲۰۰۸۷۲	۲۵۷۸	۲۱۵۰۰۴	۲۸۲۷	۶۹۶۵۳	۳۴۳۷	شخص ثالث و مزاد .....
۱۴۴۷۳۵	۱۲۴۱۱	۸۱۸۰۶	۷۲۹۴	۲۲۵۳۸	۵۰۰۸	درمان .....
.	.	۸	۱	.	.	کشتی .....
.	.	.	.	.	.	هوایما .....
۳۶	۳	۱۳۹۶	۶	۴۰۸	۲۱	مهندسی .....
.	.	.	.	.	.	پول .....
۲۲۳۰۸	۳۲۳	۱۶۷۶۶	۳۳۴	۷۹۵۵	۲۹۰	مسئولیت .....
.	.	.	.	.	.	اعتبار .....
.	.	.	.	.	.	نفت و انرژی .....
۱۴۴۶۵	۴۶۵	۸۱۸۸۱	۷۴۷۹	۵۱۳	۹۸	زندگی (عمر) .....
۱۱۹	۱	.	.	.	.	سایر .....
۷۱۹۸۹۸	۱۶۷۳۴	<sup>(۱)</sup> ۶۱۹۸۹۶	<sup>(۱)</sup> ۱۹۰۰۲	۲۴۶۱۳۱	۲۲۱۱۵	بیمه آسیا.....
۹۶۸۲۵	۶۵۵	<sup>(۱)</sup> ۷۵۹۷۶	<sup>(۱)</sup> ۷۸۴	۹۴۶۱	۴۹۶	آتش‌سوزی .....
۲۳۶	۲	<sup>(۱)</sup> ۲۵	<sup>(۱)</sup> ۱	<sup>(۱)</sup> ۱۴۱	<sup>(۱)</sup> ۴	باربری .....
۵۸۵۴	۸۲	<sup>(۱)</sup> ۵۳۰۶	<sup>(۱)</sup> ۹۴	۴۰۲	۵۹	حوادث .....
۲۴۲۹۶	۴۹	<sup>(۱)</sup> ۲۹۳۰۵	<sup>(۱)</sup> ۴۵	۷۴۰۰	۹۰	حوادث راننده .....
۲۹۰۱۲	۱۵۱۶	<sup>(۱)</sup> ۳۴۹۸۹	<sup>(۱)</sup> ۱۳۵۶	۱۴۲۹۹	۱۹۶۹	بدنه اتومبیل .....
۳۹۷۳۲۲	۳۹۶۸	<sup>(۱)</sup> ۲۸۲۷۱۷	<sup>(۱)</sup> ۳۸۷۳	۱۴۸۲۱۸	۶۷۸۸	شخص ثالث و مزاد .....
۱۰۶۲۵۶	۸۰۹۱	<sup>(۱)</sup> ۱۳۶۴۲۳	<sup>(۱)</sup> ۱۱۴۳۱	۵۳۱۵۹	۱۱۸۴۲	درمان .....
.	.	<sup>(۱)</sup> .	<sup>(۱)</sup> .	.	.	کشتی .....
.	.	<sup>(۱)</sup> .	<sup>(۱)</sup> .	.	.	هوایما .....
۱۵۸۵	۲۰	<sup>(۱)</sup> ۹۳	<sup>(۱)</sup> ۶	۹	۳	مهندسی .....
.	.	<sup>(۱)</sup> .	<sup>(۱)</sup> .	.	.	پول .....
۲۷۵۷۴	۴۲۰	<sup>(۱)</sup> ۲۲۸۴۹	<sup>(۱)</sup> ۳۰۳	<sup>(۱)</sup> ۴۲۳۲	<sup>(۱)</sup> ۲۱۸	مسئولیت .....
.	.	<sup>(۱)</sup> .	<sup>(۱)</sup> .	.	.	اعتبار .....
.	.	<sup>(۱)</sup> .	<sup>(۱)</sup> .	.	.	نفت و انرژی .....
۳۰۹۳۸	۱۹۲۱	<sup>(۱)</sup> ۳۲۲۱۳	<sup>(۱)</sup> ۱۱۰۹	۸۸۱۰	۶۴۶	زندگی (عمر) .....
.	.	<sup>(۱)</sup> .	<sup>(۱)</sup> .	.	.	سایر .....





۱۴-۱۱- تعداد و مبلغ خسارت واقع شده در شرکت‌های منتخب برحسب نوع بیمه (دنباله)  
(میلیون ریال)

۱۳۹۹		۱۳۹۸		۱۳۹۷		نوع بیمه
مبلغ	تعداد	مبلغ	تعداد	مبلغ	تعداد	
۱۶۳۹۵۸	۱۹۳۹۲	۷۴۶۹۹۱	۲۳۸۳۲	...	...	بیمه البرز.....
۶۱۵۱۴	۸۷۸	۲۰۲۹۷	۲۰۲	...	...	آتش‌سوزی.....
۴۸۱	۶	۱۱۷	۴	...	...	باربری.....
۷۱۲	۱۲	۱۸۸	۲۶	...	...	حوادث.....
۵۶۸۲۱	۱۱۶	۳۹۳۲۵	۱۴۳	...	...	حوادث راننده.....
۷۲۱۷۶	۱۰۹۴	۷۴۱۶۳	۱۵۲۹	...	...	بدنه اتومبیل.....
۳۸۱۳۹۱	۲۶۲۶	۳۰۶۷۶۵	۳۱۹۰	...	...	شخص ثالث و مازاد..
۲۲۴۸۶۰	۱۳۶۲۷	۲۶۶۶۷۹	۱۷۸۳۱	...	...	درمان.....
۴۵۰۷	۳	۸۷	۳	...	...	کشتی.....
.	.	.	.	...	...	هوایما.....
۳۱۵۵	۱۲	۴۵۰۳	۹	...	...	مهندسی.....
.	.	.	.	...	...	پول.....
۴۹۰۷۷	۵۸۰	۳۲۲۲۳	۵۹۰	...	...	مسئولیت.....
.	.	.	.	...	...	اعتبار.....
.	.	.	.	...	...	نفت و انرژی.....
۹۲۶۴	۴۳۸	۲۶۴۴	۳۰۵	...	...	زندگی (عمر).....
.	.	.	.	...	...	سایر.....
۱۳۰۶۳۷۳	۲۵۱۰۱	۹۵۱۸۳۵	۱۸۹۷۶	۱۹۰۹۵۳	۱۸۶۶۲	بیمه آسیا.....
۱۰۱۳۴۷	۱۵۵۰	۵۰۸۷۶	۸۶۸	۶۳۱۳۶	۵۳۸	آتش‌سوزی.....
.	.	۴۴۳	۲	.	.	باربری.....
۱۹۳۱	۶۱	۹۱۸	۵۹	۹۳۶	۴۵	حوادث.....
۸۱۰۸۳	۲۸۰	۶۵۰۷۵	۱۹۸	۳۶۷۶۸	۱۱۰	حوادث راننده.....
۱۰۲۳۱۱	۱۷۹۵	۹۰۷۹۸	۲۱۸۷	۵۵۱۳۸	۱۹۳۴	بدنه اتومبیل.....
۶۶۹۰۵۷	۵۹۶۸	۵۴۱۵۶۲	۵۷۳۶	۵۳۷۳۰۷	۵۶۴۰	شخص ثالث و مازاد....
۲۰۷۱۸۰	۱۱۰۹۹	۱۳۱۸۵۵	۸۲۷۹	۱۱۶۰۱۱	۸۳۷۹	درمان.....
۳۹	۱	.	.	.	.	کشتی.....
.	.	.	.	.	.	هوایما.....
۶۶۳	۴	۹۲۰	۱۰	۳۶۱	۴	مهندسی.....
.	.	.	.	.	.	پول.....
۸۵۳۷۰	۸۱۹	۳۶۲۰۳	۵۲۸	۴۳۱۳۶	۴۷۲	مسئولیت.....
.	.	.	.	.	.	اعتبار.....
.	.	.	.	.	.	نفت و انرژی.....
۵۷۳۹۱	۳۵۲۴	۳۳۱۸۵	۱۱۰۹	۳۳۳۹۷	۱۵۲۰	زندگی (عمر).....
.	.	.	.	۴۷۶۳	۲۰	سایر.....

۱- آمار توسط کارشناسان دستگاه ذی‌ربط تجدینظر شده است.

مأخذ - سرپرستی شرکت‌های بیمه آسیا، البرز، ایران و دانا استان گیلان.

## ۱۲-۱۴- مشخصات عمومی شرکت‌های تعاونی اعتبار فعال

سرمایه (میلیون ریال)	شاغلان	اعضاء	تعداد	سال و شهرستان <sup>(۱)</sup>
۲۷۷۷۶	(۳)۳۰	۲۰۵۰	۱۴	۱۳۸۰
۳۶۸۱۵	(۳)۴۰	۳۴۰۸	۱۹	۱۳۸۵
۳۶۸۱۵	(۳)۴۰	۳۴۰۸	۱۹	۱۳۹۰
۱۴۷۴۱۱	۴۲	۳۳۴۴	۲۱	۱۳۹۵
۱۱۸۹۱۴	۵۶	۴۳۸۲	۲۴	۱۳۹۶
۱۳۲۴۶۱	۵۲	۴۳۹۹	۲۲	۱۳۹۷
۱۱۴۷۸۲	۵۶	۴۳۷۷	۲۲	۱۳۹۸
۱۱۲۳۶۲	۵۴	۴۲۰۵	۲۱	۱۳۹۹
۴۸۷۲۸	۶	۱۰۵۵	۲	آستانه اشرفیه
۶۹	۳	۸۵	۱	بندرانزلی
۱۳۲۴	۲	۶۷	۱	تالش
۵۳۱۵۵	۳۲	۲۱۶۵	۱۲	رشت
۵۱	۱	۱۰	۱	شفت
۶۱۸	۳	۲۰۵	۱	صومعه سرا
۲۳۹	۲	۲۸۱	۱	فومن
۸۱۷۸	۵	۳۳۷	۲	لاهیجان


۱- شهرستان‌هایی که نام آن‌ها درج نشده است، فاقد فعالیت‌های مورد نظر در جدول می‌باشند.

۲- اطلاعات توسط کارشناسان دستگاه ذی‌ربط تجدیدنظر شده است.

مأخذ - اداره کل تعاون استان گیلان.

- اداره کل تعاون، کار و رفاه اجتماعی استان گیلان.

امور قضایی  
فصل ۱۵





### مقدمه

اطلاعات آماری مربوط به امور قضایی دارای محدوده گسترده‌ای می‌باشد که تشکیلات قضایی، انواع جرائم واقع شده در یک سال، تعداد محکومان مرتبط با این جرائم و ویژگی‌های آنان، بزهکاری نوجوانان، تعداد قربانیان جرائم، احکام صادره در مورد محکومان و... را در بر می‌گیرد. مع‌ذالک به علت پاره‌ای از مشکلات و موانع موجود در زمینه جمع‌آوری اطلاعات یا ارائه آن‌ها، محتوای این فصل فقط شامل آمارهای مربوط به تشکیلات قضایی، پرونده‌های مختومه در دادگاه‌ها، جرائم، سوانح، تصادفات و کشف انواع مواد مخدر می‌باشد که در زیر به سابقه مختصری از تولید آمار در زمینه‌های یاد شده اشاره می‌شود.

نظر به اهمیت گردآوری آمار در زمینه‌های گوناگون قضایی، با اجرای طرح‌های آماری مربوط به ازدواج در سال ۱۳۳۶، جرائم (متهمان

و محکومان) در سال ۱۳۴۴، طلاق، خودکشی و حمایت از خانواده در سال ۱۳۴۶ (برای شهر تهران)، نسبت به جمع‌آوری آمارهای مربوط اقدام گردید.

در تیر ماه ۱۳۷۳، تشکیلات قضایی کشور به منظور ایجاد مراجع قضایی واحد، دادگاه‌هایی با صلاحیت عام تحت عناوین دادگاه‌های عمومی و دادگاه‌های انقلاب تشکیل و جایگزین محاکم دادرهای عمومی شد.

جمع‌آوری اطلاعات آماری از تصادفات جاده‌های کشور از سال ۱۳۳۶، تحت نظارت شهربانی کشور به وسیله اداره پلیس راه آغاز شد و از سال ۱۳۴۶ تا پایان سال ۱۳۶۹، پلیس راه ژاندارمری عهده‌دار این امر بوده است.

از سال ۱۳۷۰، با ادغام سه نیروی کمیته انقلاب اسلامی، شهربانی و ژاندارمری، سازمان جدیدی

تحت عنوان "نیروی انتظامی جمهوری اسلامی ایران"، جمع‌آوری آمار تصادفات جاده‌های کشور را تحت عنوان "تصادفات برون شهری" و آمار تصادفات جمع‌آوری شده در حوزه استحفاظی راهنمایی و رانندگی را با عنوان "تصادفات درون شهری" جمع‌آوری و ارائه می‌کند.

### تعاریف و مفاهیم به کار رفته در این فصل به شرح زیر است:

**دادگاه عمومی:** دادگاهی است که به منظور رسیدگی و حل و فصل تمامی دعاوی و شکایات وارده با صلاحیت عام تشکیل می‌شود. (به استثنای مرجع اموری که به حکم قانون به دیگری واگذار شده و از دایره شمول این قانون خارج است). تاسیس این دادگاه‌ها در هر حوزه قضایی و تعیین قلمرو محلی و تعداد شعب آن به تشخیص رئیس قوه قضاییه است.

**دادگاه انقلاب:** دادگاهی است که بر طبق قانون تشکیل دادگاه‌های عمومی و انقلاب مصوب ۱۵ تیر ماه ۱۳۷۳ مجلس شورای اسلامی، در مرکز هر استان و مناطقی که ضرورت تشکیل آن را رئیس قوه قضاییه تشخیص می‌دهد تحت نظارت و ریاست اداری حوزه قضایی تشکیل می‌شود و به جرایم زیر رسیدگی می‌کند.

- تمامی جرائم علیه امنیت داخلی و خارجی و

محرابه یا فساد فی‌الارض.  
- توهین به مقام بنیانگذار جمهوری اسلامی ایران و مقام معظم رهبری.  
- توطئه علیه جمهوری اسلامی ایران یا اقدام مسلحانه و ترور و تخریب موسسات به منظور مقابله با نظام.  
- جاسوسی به نفع اجانب.  
- تمامی جرائم مربوط به قاچاق و مواد مخدر.  
- دعاوی مربوط به اصل ۴۹ قانون اساسی.

**دادگاه تجدید نظر:** دادگاهی است که به منظور تجدید نظر در آرای دادگاه‌های عمومی و انقلاب، در مرکز هر استان به تعداد مورد نیاز مرکب از یک نفر رئیس و دو عضو مستشار تشکیل می‌شود. جلسه دادگاه با حضور دو نفر رسمیت می‌یابد و پس از رسیدگی ماهوی، رای اکثریت که به وسیله رئیس یا عضو مستشار انشا می‌شود، قطعی و لازم الاجرا خواهد بود.

**دادسرای عمومی و انقلاب:** واحدی است که در معیت دادگستری‌های شهرستان تشکیل شده و عهده‌دار کشف جرم، تعقیب متهم به جرم، اقامه دعوی از جنبه حق‌اللهی و حفظ حقوق عمومی و حدود اسلامی، اجرای حکم و همچنین رسیدگی به امور حسبه وفق ضوابط قانونی است. (ماده ۳ قانون تشکیل دادگاه‌های عمومی و انقلاب).

**شورای حل اختلاف:** نهادی است شبه قضایی که به منظور حل اختلاف و صلح و سازش بین اشخاص حقیقی و حقوقی و با حدود صلاحیت

مطروحه در قانون شورای حل اختلاف تشکیل شده است (ماده ۱ شوراهای حل اختلاف ۱۳۸۷). تشکیل این شورا در راستای کاهش مراجعات به محاکم قضایی و توسعه مشارکتهای فردی است.

#### گزیده اطلاعات

در سال ۱۳۹۹، تعداد ۱۶۶۹۷ مورد سرقت در استان صورت پذیرفته که ۶۱ درصد آنها سرقت از اماکن خصوصی و منزل و ۱۹/۵ درصد مربوط به لوازم خودرو و وسایل داخلی آن بوده است.

تعداد تصادفات فوتی و جرحی درون شهری استان در سال ۱۳۹۹، ۴۳۲۸ فقره بوده است که نسبت به سال قبل ۱۶/۵ درصد کاهش داشته است، که ۲/۵ درصد تصادفات منجر به فوت گردیده است. همچنین در مورد تصادفات فوتی و جرحی برون شهری در استان می توان گفت با ۱۷/۱ درصد کاهش نسبت به سال قبل به ۵۵۵۸ فقره رسیده است که ۶/۲ درصد آنها منجر به فوت گردیده است.

در سال ۱۳۹۹ حدود ۵۴۲۴ کیلوگرم انواع مواد مخدر توسط نیروی انتظامی استان کشف شده است که نسبت به سال قبل ۳۳ درصد کاهش داشته است. تریاک و شیره تریاک با ۶۱/۳ درصد بیشترین سهم را داشته است.

## ۱-۱۵- تعداد شعبه‌های فعال دادگاه‌ها، دادسراها و شوراهای حل اختلاف

شوراهای حل اختلاف	دادسرا	دادگاه				سال و شهرستان
		کیفری استان	تجدیدنظر	انقلاب	عمومی	
...	۰	۰	۱۰	۴	۱۰۸	۱۳۸۰.....
...	۸۹	۰	۱۳	۴	۹۱	۱۳۸۵.....
...	۸۷	۰	۱۴	۳	۱۰۲	۱۳۹۰.....
۲۰۶	۱۰۴	۵	۲۱	۱۱	۱۱۶	۱۳۹۵.....
۲۱۰	۱۰۰	۳	۲۲	۴	۱۱۸	۱۳۹۶.....
۲۲۱	۹۹	۳	۲۲	۷	۱۲۳	۱۳۹۷.....
۲۱۸	۱۰۴	۳	۲۲	۶	۱۳۰	۱۳۹۸.....
<b>۲۳۱</b>	<b>۱۰۵</b>	<b>۴</b>	<b>۲۳</b>	<b>۶</b>	<b>۱۳۵</b>	<b>۱۳۹۹.....</b>
...	۵	...	...	۰	۹	آستارا.....
...	۴	...	...	۰	۴	آستانه اشرفیه.....
...	۳	...	...	۰	۲	املش.....
...	۶	...	...	۰	۷	بندرانزلی.....
...	۶	...	...	۰	۱۲	تالش.....
...	۲۹	...	...	۵	۴۸	رشت.....
...	۴	...	...	۰	۵	رضوانشهر.....
...	۵	...	...	۰	۴	رودبار.....
...	۷	...	...	۰	۸	رودسر.....
...	۳	...	...	۰	۲	سیاهکل.....
...	۳	...	...	۰	۳	شفت.....
...	۶	...	...	۰	۶	صومعه سرا.....
...	۴	...	...	۰	۵	فومن.....
...	۸	...	...	۱	۹	لاهیجان.....
...	۹	...	...	۰	۸	لنگرود.....
...	۳	...	...	۰	۳	ماسال.....

ماخذ- اداره کل دادگستری استان گیلان.

- قوه قضاییه. مرکز آمار و فناوری اطلاعات.



۱۵-۲- جرایم واقع شده در حوزه استحفاظی نیروی انتظامی جمهوری اسلامی ایران بر حسب

موضوع

سال و شهرستان	قتل	مرگ‌های مشکوک		نزاع و درگیری (مورد)		شرارت (مورد)			
		خودکشی	سایر موارد	فردی	دسته جمعی	زورگیری و باجگیری (اخاذی)	چاقو و قمه کشی	سایر شرارت‌ها	دستگیر شدگان
.....۱۳۹۵	۴۰	۱۲۹	۳۲۷	۱۵۲۲۹	۲۴	۰	۴	۱۰	۳۱
.....۱۳۹۶	۴۱	۱۷۶	۳۸۶	۱۶۴۶۴	۳۳	۱	۳	۸	۲۶
.....۱۳۹۷	۳۵	۱۹۵	۴۵۵	۲۱۰۰۶	۴۱	۱	۶	۱۲	۲۷
.....۱۳۹۸	۵۲	۱۸۷	۴۵۴	۱۹۷۳۷	۴۸	۱	۴	۹	۳۱
..... <b>۱۳۹۹</b>	<b>۵۱</b>	<b>۱۷۷</b>	<b>۴۵۵</b>	<b>۲۱۴۱۸</b>	<b>۴۴</b>	<b>۰</b>	<b>۵</b>	<b>۱۳</b>	<b>۳۹</b>
.....آستارا	...	...	...	...	...	...	...	...	...
.....آستانه اشرفیه	...	...	...	...	...	...	...	...	...
.....املش	...	...	...	...	...	...	...	...	...
.....بندر انزلی	...	...	...	...	...	...	...	...	...
.....تالش	...	...	...	...	...	...	...	...	...
.....رشت	...	...	...	...	...	...	...	...	...
.....رضوانشهر	...	...	...	...	...	...	...	...	...
.....رودبار	...	...	...	...	...	...	...	...	...
.....رودسر	...	...	...	...	...	...	...	...	...
.....سیاهکل	...	...	...	...	...	...	...	...	...
.....شفت	...	...	...	...	...	...	...	...	...
.....صومعه سرا	...	...	...	...	...	...	...	...	...
.....فومن	...	...	...	...	...	...	...	...	...
.....لاهیجان	...	...	...	...	...	...	...	...	...
.....لنگرود	...	...	...	...	...	...	...	...	...
.....ماسال	...	...	...	...	...	...	...	...	...

مأخذ- فرماندهی انتظامی استان گیلان.

-نیروی انتظامی جمهوری اسلامی ایران. معاونت طرح و برنامه و بودجه. اداره آمار.

## ۳-۱۵- سرقت‌های عادی برحسب نوع (مورد)

دستگیر شدگان انواع سرقت‌ها	برخی از انواع سرقت‌ها								سال و شهرستان
	احشام	لوازم خودرو و وسایل داخل آن	موتور سیکلت	اتومبیل	مغازه	منزل	اماکن دولتی <sup>(۱)</sup>	اماکن خصوصی	
۵۲۵۳	۲۷۲	۱۷۰۰	۶۷۰	۴۰۱	۴۱۵	۱۳۹۸	۸۹	۸۸۳	۱۳۹۵
۵۷۴۹	۳۵۸	۱۷۷۲	۶۳۶	۴۳۴	۳۶۷	۱۴۴۹	۱۱۴	۱۱۶۳	۱۳۹۶
۸۹۸۹	۷۵۷	۳۱۰۸	۶	۱۲۳	۶۷۲	۳۸۸۱	۳۶۰	۲۵۸۶	۱۳۹۷
۱۱۸۴۷	۸۴۷	۴۱۱۲	۹۵۴	۷۶۶	۸۱۴	۴۷۳۸	۴۶۰	۴۸۶۳	۱۳۹۸
<b>۱۶۷۸۵</b>	<b>۳۳۳</b>	<b>۳۲۵۶</b>	<b>۹۶۳</b>	<b>۷۰۷</b>	<b>۷۹۳</b>	<b>۴۱۸۷</b>	<b>۵۱۴</b>	<b>۵۹۴۴</b>	<b>۱۳۹۹</b>
۴۵۷	۸	۸۲	۴۸	۲۱	۱۵	۱۲۷	۱۶	۱۸۳	آستارا
۸۰۶	۷	۹۷	۴۹	۲۶	۳۸	۲۰۴	۱۹	۲۲۴	آستانه اشرفیه
۲۴۳	۴	۱۷	۱۵	۳	۳	۳۸	۹	۶۴	املش
۹۷۱	۱۲	۱۹۴	۸۲	۲۹	۳۶	۳۵۰	۳۵	۴۹۲	بندر انزلی
۹۶۹	۶۲	۱۶۶	۱۲۰	۲۷	۶۲	۲۷۵	۴۱	۳۰۴	تالش
۸۱۹۷	۴۱	۱۷۰۳	۲۷۹	۳۹۶	۳۵۴	۱۴۴۰	۱۳۷	۲۵۰۰	رشت
۲۶۹	۳۰	۳۸	۱۲	۳	۸	۸۸	۹	۹۷	رضوانشهر
۵۱۳	۱۲	۸۲	۴۶	۲۹	۳۲	۱۴۱	۲۲	۱۳۸	رودبار
۷۱۸	۲۰	۱۴۳	۵۷	۲۶	۳۵	۲۹۲	۳۲	۳۴۸	رودسر
۳۰۷	۱۲	۳۶	۱۶	۵	۱۱	۹۹	۷	۱۰۲	سیاهکل
۲۶۲	۶	۲۳	۲۷	۱۰	۱۶	۸۸	۱۹	۹۸	شفت
۶۳۴	۳۰	۱۱۳	۴۵	۲۵	۴۲	۲۱۰	۳۴	۳۳۵	صومعه سرا
۴۰۰	۲۳	۸۴	۲۳	۶	۲۱	۱۴۳	۲۹	۲۱۲	فومن
۸۷۸	۹	۲۷۲	۵۹	۵۸	۴۸	۲۹۶	۳۶	۳۷۱	لاهیجان
۹۳۳	۱۱	۱۷۵	۵۷	۳۸	۴۷	۲۸۰	۴۶	۳۶۲	لنگرود
۲۲۸	۴۶	۳۱	۲۸	۵	۲۵	۱۱۶	۲۳	۱۱۴	ماسال

۱- شامل اسناد دولتی نیز می‌باشد.

مأخذ- فرماندهی انتظامی استان گیلان.

۴-۱۵- تصادفات<sup>(۱)</sup> درون شهری و برون شهری وسایل نقلیه منجر به فوت، جرح و خسارت

کل تصادفات					سال و شهرستان
تعداد فوت شدگان	تعداد مجروح	تعداد تصادفات			
		منجر به خسارت	منجر به جرح	منجر به فوت	
۶۱۹	۱۴۳۹۳	۲۹۴۴	۱۰۴۶۹	۵۶۵	..... ۱۳۹۵
۶۵۰	۱۵۹۱۱	۳۴۱۳	۱۱۴۴۴	۵۷۸	..... ۱۳۹۶
۶۶۲	۱۷۷۹۶	۵۴۱۷۳	۱۲۸۰۷	۶۰۰	..... (۲) ۱۳۹۷
۵۴۱	۱۵۹۲۹	(۳) ۴۸۹۱۵	۱۱۴۰۳	۴۸۶	..... ۱۳۹۸
<b>۵۰۸</b>	<b>۱۲۷۲۶</b>	<b>۳۰۰۱۴</b>	<b>۹۴۳۰</b>	<b>۴۵۶</b>	<b>..... ۱۳۹۹</b>
...	...	...	...	...	..... آستارا
...	...	...	...	...	..... آستانه اشرفیه
...	...	...	...	...	..... املش
...	...	...	...	...	..... بندرانزلی
...	...	...	...	...	..... تالش
...	...	...	...	...	..... رشت
...	...	...	...	...	..... رضوانشهر
...	...	...	...	...	..... رودبار
...	...	...	...	...	..... رودسر
...	...	...	...	...	..... سیاهکل
...	...	...	...	...	..... شفت
...	...	...	...	...	..... صومعه سرا
...	...	...	...	...	..... فومن
...	...	...	...	...	..... لاهیجان
...	...	...	...	...	..... لنگرود
...	...	...	...	...	..... ماسال



۴-۱۵-تصادفات<sup>(۱)</sup> درون شهری و برون شهری وسایل نقلیه منجر به فوت، جرح و خسارت(دنباله)

درون شهری					سال و شهرستان
تعداد فوت شدگان	تعداد مجروح	تعداد تصادفات			
		منجر به خسارت	منجر به جرح	منجر به فوت	
۱۱۵	۵۸۹۲	۸۷۹	۴۸۷۶	۱۱۱	۱۳۹۵
۱۱۴	۶۴۷۸	۱۰۸۷	۵۳۳۲	۱۰۶	۱۳۹۶
۱۳۹	۷۱۷۵	۳۴۵۶۵	۵۹۱۹	۱۳۴	۱۳۹۷ <sup>(۲)</sup>
۱۲۱	۶۱۵۳	۳۳۴۹۰	۵۰۶۹	۱۱۴	۱۳۹۸
<b>۱۱۲</b>	<b>۵۰۶۲</b>	<b>۲۴۰۹۱</b>	<b>۴۲۱۹</b>	<b>۱۰۹</b>	<b>۱۳۹۹</b>
...	...	...	...	...	آستارا
...	...	...	...	...	آستانه اشرفیه
...	...	...	...	...	املش
...	...	...	...	...	بندرانزلی
...	...	...	...	...	تالش
...	...	...	...	...	رشت
...	...	...	...	...	رضوانشهر
...	...	...	...	...	رودبار
...	...	...	...	...	رودسر
...	...	...	...	...	سیاهکل
...	...	...	...	...	شفت
...	...	...	...	...	صومعه سرا
...	...	...	...	...	فومن
...	...	...	...	...	لاهیجان
...	...	...	...	...	لنگرود
...	...	...	...	...	ماسال



۴-۱۵- تصادفات<sup>(۱)</sup> درون شهری و برون شهری وسایل نقلیه منجر به فوت، جرح و خسارت (دنباله)

تعداد فوت شدگان	برون شهری				سال و شهرستان
	تعداد مجروح	تعداد تصادفات			
		منجر به خسارت	منجر به جرح	منجر به فوت	
۵۰۴	۸۵۰۱	۲۰۶۵	۵۵۹۳	۴۵۴	۱۳۹۵
۵۳۶	۹۴۳۳	۲۳۲۶	۶۱۱۲	۴۷۲	۱۳۹۶
۵۲۳	۱۰۶۲۱	۱۹۶۰۸	۶۸۸۸	۴۶۶	۱۳۹۷ <sup>(۲)</sup>
۴۲۰	۹۷۷۶	۱۵۴۲۵ <sup>(۳)</sup>	۶۳۳۴	۳۷۲	۱۳۹۸
<b>۳۹۶</b>	<b>۷۶۶۴</b>	<b>۵۹۲۳</b>	<b>۵۲۱۱</b>	<b>۳۴۷</b>	<b>۱۳۹۹</b>
...	...	...	...	...	آستارا
...	...	...	...	...	آستانه اشرفیه
...	...	...	...	...	املش
...	...	...	...	...	بندر انزلی
...	...	...	...	...	تالش
...	...	...	...	...	رشت
...	...	...	...	...	رضوانشهر
...	...	...	...	...	رودبار
...	...	...	...	...	رودسر
...	...	...	...	...	سیاهکل
...	...	...	...	...	شفت
...	...	...	...	...	صومعه سرا
...	...	...	...	...	فومن
...	...	...	...	...	لاهیجان
...	...	...	...	...	لنگرود
...	...	...	...	...	ماسال

۱- در تصادفاتی که تعدادی فوت و تعدادی دیگر مجروح می‌شوند، آمار منجر به فوت ثبت می‌شود و تعداد فوت شدگان و مجروحان در ستون‌های ذی‌ربط منظور می‌شود.

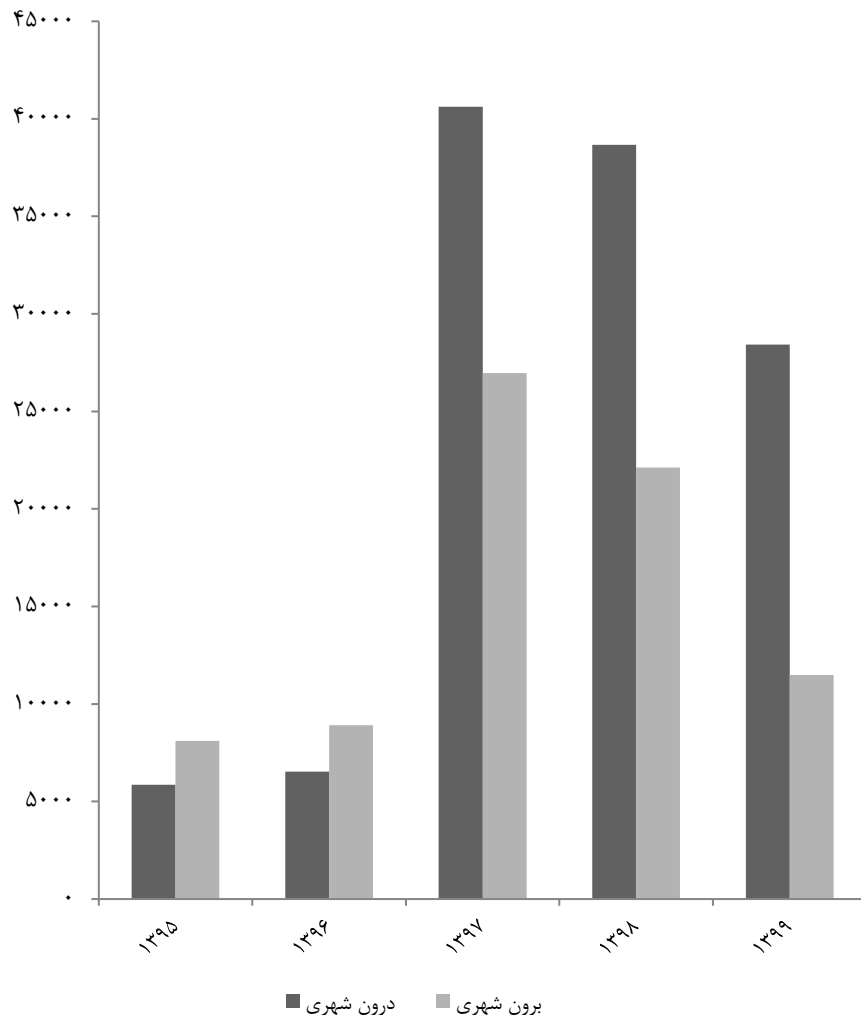
۲- در این سال تعداد تصادفات منجر به خسارت فقط کروکی ملاک نیست، مواردی مثل اعزام به صحنه نیز ملاک محاسبه می‌باشد.

۳- علت اختلاف سرجمع با اجزا تعداد ۱۴۹۲۳ فقره تصادفات در سطح استان می‌باشد که اطلاعات آن در سیستم قرارگاه پلیس راه استان ثبت می‌گردد.

مأخذ- فرماندهی انتظامی استان گیلان.

- نیروی انتظامی جمهوری اسلامی ایران. معاونت طرح و برنامه و بودجه. اداره آمار.

۱۵-۱- تعداد تصادفات درون شهری و برون شهری وسایل نقلیه



مبنا: جدول ۴-۱۵

## ۱۵-۵- انواع مواد مخدر و روانگردان کشف شده در استان (کیلوگرم)

سایر مواد <sup>(۳)</sup>	شیشه (متامفتامین)	کانابیس <sup>(۲)</sup>	مواد افیونی			جمع <sup>(۱)</sup>	سال
			مرفین	هروئین <sup>(۴)</sup>	تریاک		
۲۷	۸۶	۱۳۴۴	۰	۵۰	۱۷۰۹	۳۲۱۶	۱۳۹۰
۸۲	۵۱	۱۰۲۹	۰	۸۸	۱۳۱۶	۲۵۶۶	۱۳۹۵
۱۳۸	۵۴	۵۷۱	۰	۱۳۱	۲۲۵۸	۳۱۵۲	۱۳۹۶
۱۴۸	۶۰	۵۸۸	۰	۴۷۹	۲۲۹۴	۳۵۶۹	۱۳۹۷
۱۵۹	۱۳۰	۵۶۶	۰	۲۸۶	۶۹۷۰	۸۱۱۱	۱۳۹۸
۲۴۲	۲۰۹	۷۷۵	۵	۱۶۹	۳۳۲۵	۵۴۲۴	۱۳۹۹

۱- اختلاف سرجمع با اجزاء به دلیل گردکردن ارقام است.

۲- شامل حشیش و گراس می باشد.

۳- شامل سوخته تریاک، شیر تریاک، کوکائین و ... می باشد.

۴- شامل کراک و کریستال نیز می باشد.

مأخذ- ریاست جمهوری، دبیرخانه ستاد مبارزه با مواد مخدر.

## ۱۵-۶- معتادان بهبود یافته بهره‌مند شده از آموزش‌های مهارت شغلی و شایستگی‌های فنی و حرفه‌ای


معتادان بهبود یافته	سال
۵۹	۱۳۸۵
۵۶۴	۱۳۹۰
۶۶۷	۱۳۹۵
۱۱۴۷	۱۳۹۶
۲۱۴۰	۱۳۹۷
۱۴۹۰	۱۳۹۸
۵۶۶	۱۳۹۹

مأخذ- ریاست جمهوری، دبیرخانه ستاد مبارزه با مواد مخدر.





بھیستی و تأمین اجتماعی  
فصل ۱۶





### مقدمه

فعالیت‌های مربوط به بهزیستی و تأمین اجتماعی در قالب خدمات حمایتی (غیربیمه‌ای) و بیمه‌ای توسط سازمان‌ها و مراکز متعدد دولتی و غیردولتی انجام می‌گیرد. اما به علت عدم دسترسی به آمارهای بخش غیردولتی، اطلاعات آماری این فصل فقط مربوط به خدماتی است که توسط سازمان‌های عمده دولتی ارائه می‌شود، به استثنای خدمات صورت گرفته توسط مراکز غیردولتی که تحت نظارت سازمان بهزیستی کشور قرار دارند.

#### *الف) خدمات حمایتی (غیربیمه‌ای)*

مجموعه‌ای از تدابیر و فعالیت‌های مددکاری، مشاوره‌ای و سایر خدمات اجتماعی و توان‌بخشی است که به منظور تأمین نیازهای اساسی گروه‌های کم‌درآمد و ارتقای سطح زندگی آسیب‌دیدگان جامعه، خانوارهای شاهد و

جانبازان صورت می‌گیرد. سازمان‌های فعال در این زمینه عبارتند از:

#### *۱- اداره کل بهزیستی*

تا قبل از سال ۱۳۵۹، واحدهای مختلفی عهده‌دار انجام خدمات بهزیستی در سطح استان بودند که در سال ۱۳۵۹ با ادغام آن واحدها، "سازمان بهزیستی استان" تشکیل شد. آمار فعالیت‌های بهزیستی که توسط واحدهای ذی‌ربط تهیه و ارائه شده، از سال ۱۳۸۰ تاکنون در سالنامه آماری استان درج شده است.

در ضمن از سال ۱۳۸۱ با توجه به سیاست سازمان بهزیستی مبنی بر توسعه و گسترش بخش خصوصی، بسیاری از واحدهای ارائه دهنده خدمات به بخش خصوصی واگذار شده است. که در این فصل آمار واحدهای بخش دولتی و خصوصی ارائه می‌شود.

در این زمینه عبارت‌اند از:

#### ۱- اداره کل تأمین اجتماعی

با شروع فعالیت صندوق احتیاط کارگران در سال ۱۳۱۰ برای اولین بار بخشی از نیروی کار استان گیلان نیز همچون سایر نقاط کشور، زیر پوشش یک صندوق بیمه‌ای قرار گرفت. در ۱۵ آبان ماه سال ۱۳۲۵ با تغییر نام این صندوق به "صندوق تعاون" فعالیت بیمه‌ای همچنان ادامه یافت. این صندوق تا سال ۱۳۲۸ زیر نظر اداره بیمه قرار داشت ولی در خرداد ماه همان سال طبق مواد ۸ و ۱۶ قانون کار، از شرکت سهامی بیمه ایران جدا و عهده‌دار وظایفی در زمینه بیمه کارگران شد. تا سال ۱۳۴۷ کلیه شعب در محل اداره کار مستقر بودند.

در سال ۱۳۵۴ سازمان بیمه‌های اجتماعی با گسترش و تکامل وظایف به سازمان تأمین اجتماعی تغییر نام یافت و یک سال بعد با تصویب قانون تشکیل وزارت بهداری و بهزیستی، این سازمان با ادغام در وزارتخانه‌های مذکور با نام جدید صندوق تأمین اجتماعی به فعالیت خود ادامه داد. پس از پیروزی انقلاب مجدداً این صندوق بیمه‌ای با نام اداره کل تأمین اجتماعی عهده‌دار فعالیت‌های بیمه‌های اجتماعی شد. آمارهای مربوط به فعالیت‌های تأمین اجتماعی توسط واحدهای ذی‌ربط به روش ثبتي تهیه می‌شود.

#### ۲- کمیته امداد امام خمینی

این کمیته در سال ۱۳۵۷ به منظور رسیدگی به امور محرومان جامعه و کمک به آنان تأسیس شد. اطلاعات آماری این کمیته از سال ۱۳۸۰ در این سالنامه درج شده است.

#### ۳- بنیاد شهید و امور ایثارگران

بنیاد شهید و امور ایثارگران در سال ۱۳۸۳ از ادغام بنیاد شهید و بنیاد مستضعفان و جانبازان انقلاب اسلامی به وجود آمد، این دو بنیاد به ترتیب از سال‌های ۱۳۵۸ و ۱۳۵۷ به منظور رسیدگی به امور خانوارهای شاهد و جانبازان انقلاب اسلامی تأسیس شد. آمارهای مربوط به فعالیت‌های این دو نهاد به روش ثبتي تهیه شده است و در این سالنامه درج گردیده است.

#### ۴- جمعیت هلال احمر

این سازمان در سال ۱۳۱۶ با نام جمعیت شیر و خورشید سرخ در شهر رشت تأسیس شد و در سال ۱۳۵۹ به جمعیت هلال احمر تغییر نام یافت.

#### ب) خدمات بیمه‌ای

این خدمات که بر اساس مشارکت بیمه شده، کارفرما و دولت شکل می‌گیرد، به صورت‌های مختلف اجرا در می‌آید. خدمات بیمه‌ای شامل بیمه درمانی، بازنشستگی، از کارافتادگی، بیکاری، حوادث ناشی از کار، فوت، ایام بارداری و کمک هزینه عائله‌مندی است. سازمان‌های فعال

**۲- اداره کل بیمه سلامت**

این سازمان، بر اساس قانون بیمه‌ی همگانی خدمات درمانی کشور مصوب ۱۳۷۳، تأسیس شد و آمارهایی که در این زمینه تهیه و ارائه می‌شود، از سال ۱۳۷۴ در دسترس می‌باشند. شایان ذکر است، قبل از تأسیس این سازمان، قانون بیمه‌ی خدمات درمانی کارکنان دولت، در سال ۱۳۵۱ به تصویب رسید و از سال ۱۳۵۳ توسط وزارت بهداشتی وقت به مرحله‌ی اجرا گذاشته شد. اداره کل خدمات درمانی استان گیلان در سال ۱۳۷۴ تأسیس گردید و آمار و اطلاعات آن از سال ۱۳۸۰ در این سالنامه ارائه شده است. یادآور می‌شود این اداره در سال ۱۳۹۱ به اداره کل بیمه سلامت تغییر نام یافته است.

**۳- سازمان بازنشستگی**

این سازمان در سال ۱۳۷۷ در شهر رشت تأسیس شد و از بدو تأسیس به نام نمایندگی سازمان بازنشستگی فعالیت نمود و از سال ۱۳۸۱ به مدیریت بازنشستگی استان گیلان تغییر نام داده است. آمار و اطلاعات این سازمان به روش ثبتي تهیه می‌شود که از سال ۱۳۶۵ در این سالنامه ارائه شده است.

**تعاریف و مفاهیم به کار رفته در این فصل**  
به شرح زیر است:

**خدمات اجتماعی:** مجموعه‌ای از تدابیر خدمات

غیربیمه‌ای است که به منظور کمک به تأمین حداقل نیازهای اساسی گروه‌های کم‌درآمد و نیازمند جامعه، ارائه می‌شود.

**مجتمع خدمات اجتماعی:** واحدی است اجرایی، که دو یا چند فعالیت از فعالیت‌های برنامه حمایت از افراد و خانواده‌های بی‌سرپرست و نیازمند را، به مددجویان ارائه می‌دهد.

**کودک بی‌سرپرست:** کودکی است که پدر، مادر، جد پدری و وصی منصوب از سوی ولی قهری (پدر یا جد پدری) وی به تشخیص مراجع قضایی در قید حیات نبوده یا امکان شناخت آنان وجود نداشته باشد.

**مه‌دکودک:** مرکزی است که توسط شخص حقیقی یا حقوقی با مجوز سازمان بهزیستی کشور تأسیس شده و تحت نظارت آن، مسئولیت مراقبت، پرورش و یادگیری کودکان از شش ماهگی تا سن ورود به آموزش رسمی کشور را برعهده دارد.

**خدمات توانبخشی:** مجموعه خدمات توانبخشی است که به افراد معلول، به منظور جلوگیری از پیشرفت معلولیت، کسب استقلال فردی و توانمند شدن آن‌ها در زندگی، ارائه می‌شود. این خدمات از طریق واحدهای ارتوپدی فنی، بینایی‌سنجی، شنوایی‌شناسی،

اشکال در ارتباط اجتماعی، اشکال در رفتارها و علایق و یا انجام فعالیت های تکراری و محدود مشخص می شود. علایم این اختلال به صورت طیفی از خفیف تا خیلی شدید بروز می کند.

**معلول:** فردی است که به علت اختلال فیزیکی (جسمی، حرکتی، حسی)، ذهنی و یا روانی دچار محدودیت در عملکرد فردی و یا اجتماعی باشد. توضیح: این واژه با عنوان فرد معلول (فرد کم توان) در سال ۱۳۹۵ اصلاح شد.

**معلول تحت پوشش:** معلولی که منطبق با ضوابط خدماتی و حمایتی سازمان بهزیستی با تشکیل پرونده تحت پوشش قرار می گیرد و طی برنامه مدون در مدت زمان مشخص زمینیه های اشتغال و توانمندی وی فراهم شده و از چرخه حمایت خارج می شود.

**خدمات درمانی:** این خدمات تحت عناوین درمان سرپایی، بستری، نسخه پیچی، اعزام بیمار، تحویل وسایل توان بخشی، زایمان و... در مورد تمامی افراد خانوارهای واجد شرایط استفاده از کمک های درمانی انجام می شود.

**زنان سرپرست خانوار نیازمند مورد حمایت:** به زنان نیازمند مورد حمایتی اطلاق می گردد که به دلیل فقدان سرپرست، فوت، از کارافتادگی، طلاق، معلولیت و بیماری سرپرست و یا استیصال و درماندگی مورد

فیزیوتراپی، کاردرمانی و گفتاردرمانی عرضه می شود.

**خدمات پیشگیری:** به مجموعه تدابیری اطلاق می شود که برای جلوگیری از بروز و یا گسترش پدیده های خاص در یک مجموعه ویژه، صورت می گیرد.

**مرکز مشاوره تلفنی (صدای مشاور):** مرکزی است که به منظور رفع اختلالات و مشکلات روان-اجتماعی و یا ارتقاء سطح زندگی و توانمندی تماس گیرندگان، به صورت تلفنی، خدمات مشاوره ای و روان شناختی ارائه می کند.

**مرکز مشاوره ژنتیک:** مرکزی است که خدمات تشخیصی، پیشگیری و مشاوره ای بیماری های مادرزادی و ارثی و یا پیش بینی سطح سلامت افراد در ارتباط با این بیماری ها را ارائه می دهد.

**معتاد:** به فردی گفته می شود که به یکی از مواد افیونی اعتیادزا وابستگی شیمیایی و رفتاری پیدا کرده، به طوری که در صورت قطع این عمل، با مشکلات جسمی، روانی و رفتاری و یا با هم روبرو می شود.

**سالمند:** به افراد ۶۰ ساله و بیش تر گفته می شود.

**نافذ رشد (اوتیسم):** فردی است که با نشانه هایی در زمینه های رفتاری مشخص، شامل

**والدین حقوق‌بگیر شاهد:** به والدین تحت تکفل شاهد گفته می‌شود که بر اساس احکام صادره از سوی سازمان‌ها و یگان‌های ذی‌ربط (شهادی مستخدم) و احکام هم‌ترازی (شهادی غیرمستخدم) حقوق و مزایای ماهیانه دریافت می‌نمایند.

**والدین مستمری‌بگیر شاهد:** به والدین غیر تحت تکفل شاهد گفته می‌شود (که بر اساس قانون مصوب آبان ۱۳۷۵ مجلس شورای اسلامی و اصلاحیه آن) مستمری ماهیانه دریافت می‌نمایند.

**ایثارگر حالت اشتغال بگیر:** مستخدمین شهید، جانباز از کارافتاده کلی، آزاده، جانباز از کارافتاده کلی و مفقودالانقلاب اسلامی و جنگ تحمیلی، به منزله شاغل تلقی و از لحاظ پرداخت حقوق یا اجرت و فوق‌العاده شغل، مزایای مستمر، ارتقای گروه و... همانند مستخدمین شاغل با دو گروه بالاتر و یا عناوین مشابه توسط دستگاه‌های ذی‌ربط با آنان رفتار خواهد شد و بر اساس مقررات استخدامی مربوطه، با سنوات مقرر، بازنشسته شده و پس از آن از حقوق بازنشستگی یا مستمری مربوط بهره‌مند می‌شوند.

**جانباز:** به ایثارگری گفته می‌شود که سلامتی خود را در راه تکوین، شکوفایی، دفاع و حفظ دستاوردهای انقلاب اسلامی و کیان جمهوری

حمایت اشخاص حقیقی یا دستگاه‌ها، نهادها و یا مؤسسات حمایتی قرار می‌گیرد.

**مددجوی نیازمند موردی:** به مددجویی گفته می‌شود که به دلیل نیاز پیش آمده در یک یا چند نوبت از امکانات حمایتی و پیش‌بینی شده سازمان‌های حمایتی ذی‌ربط بهره‌مند شود.

**حامی کمیته امداد:** به شخص حقیقی یا حقوقی اطلاق می‌شود که طبق دستورهای دستگاه‌های حمایتی، حمایت یک یا چند گروه را عهده‌دار می‌شود.

**درآمدهای اختصاصی کمیته امداد/امام خمینی:** درآمدهای اختصاصی کمیته امداد به سه دسته کلی شامل: کمک‌های مردمی و سازمان‌ها، کمک‌های مجتمع اقتصادی، وجوه امانی و شرعی و درآمدهای محلی ناشی از فعالیت‌های اقتصادی تقسیم می‌شود.

**خانواده شاهد:** به پدر، مادر، همسر و فرزند شهید، مفقودالانقلاب و اسیر خانواده شاهد گفته می‌شود.

**ایثارگر:** به فردی گفته می‌شود که برای استقرار و حفظ دستاوردهای انقلاب اسلامی و دفاع از کیان نظام جمهوری اسلامی ایران، استقلال و تمامیت ارضی کشور، مقابله با تهدیدات و تجاوزات دشمنان داخلی و خارجی انجام وظیفه نموده و شهید، مفقودالانقلاب، جانباز، اسیر، آزاده و رزمنده شناخته شود.

اسلامی ایران، استقلال و تمامیت ارضی کشور، مقابله با تهدیدات و تجاوزات دشمن و عوامل ضد انقلاب و اشرار از دست داده و به اختلالات و نقص‌های جسمی یا روانی دچار شود.

**حق پرستاری جانباز:** مبلغی است که از سوی بنیاد شهید و امور ایثارگران (بر اساس ضوابط مربوطه) به منظور حفظ سلامت جانبازان ۵۰ درصد و بالاتر، اعصاب و روان و شیمیایی به آن‌ها پرداخت می‌شود.

**درصد جانبازی:** عبارت است از میزان آسیب‌دیدگی جسمی و روانی که توسط کمیسیون پزشکی بنیاد شهید و امور ایثارگران مشخص و حسب مورد تجدیدنظر خواهد شد.

**کمک معیشت جانباز:** مبلغی است که از سوی بنیاد شهید و امور ایثارگران به جانبازی که حقوقش کمتر از کف تعریف شده در دستورالعمل ترمیم حقوق باشد پرداخت می‌شود.

**اعضاء شاخه‌های جوانان:** شامل شاخه‌های غنچه هلال، کارگری، طلاب، دانشجویی، دانش‌آموزی و آزاد و پیشاهنگی می‌باشد.

**اعضاء:** اعضاء افرادی هستند که از طریق کمک‌های مالی به سازمان کمک می‌کنند.

**داوطلبان:** داوطلبان افرادی هستند که به ارائه خدمات پرداخته و شامل گروه‌های مشارکت، هدایت، حمایت و مهارت هستند.

**امدادگر:** به داوطلبی اطلاق می‌شود که در سازمان امداد و نجات به ارائه خدمات امدادی می‌پردازد. امدادگر به درجات سوم، دوم و یکم تقسیم می‌شود. حداقل سن ورود به دوره امدادگری ۱۶ سال تمام می‌باشد.

**بیمه شده:** فردی است که با پرداخت مبالغی به عنوان حق بیمه، حق استفاده از مزایای مندرج در قانون سازمان بیمه‌گر را دارد.

**بیمه شده اجباری:** بیمه شده‌ای است که به دستور کارفرما یا نماینده او در محلی به نام کارگاه کار می‌کند و مزد یا حقوق دریافت می‌کند.

**بیمه شده اختیاری:** اشخاصی که طبق تبصره ماده ۸ قانون تأمین اجتماعی به علتی غیر از علل مندرج در قانون مذکور از ردیف بیمه‌شدگان اجباری خارج می‌شوند، به موجب آیین‌نامه و مقررات مربوطه می‌توانند با انعقاد قرارداد، بیمه خود را به‌طور اختیاری ادامه دهند.

**بیمه شده توافقی:** فردی است که بدون رابطه مزدگیری و بر اساس توافق سازمان تأمین اجتماعی با شخص حقوقی ذی‌ربط، تحت پوشش قرار می‌گیرد.

**بیمه شده اصلی:** بیمه شده‌ای است که رأساً مشمول مقررات مندرج در قانون سازمان بیمه‌گر می‌شود.



**غرامت نقص عضو:** مبلغی است که به طور یکجا، برای جبران نقص عضو یا جبران تقلیل درآمد بیمه شده، به وی پرداخت می‌شود.

**پروتز و اروتز:** وسایل کمک پزشکی (پروتز و اروتز) وسایلی هستند که به منظور اعاده سلامت یا برای جبران نقص جسمانی یا تقویت یکی از حواس به کار می‌روند.

**کمک هزینه کفن و دفن:** مبلغ مقطوعی است که به منظور تأمین هزینه‌های مربوط به کفن و دفن بیمه شده در مواردی که خانواده او این امر را به عهده می‌گیرند پرداخت می‌گردد.

**کمک هزینه سفر و اقامت بیمار و همراه:** مبلغی است که طبق قانون به بیمه شده بیمار و همراه وی پرداخت می‌گردد.

**از کار افتاده:** فرد شاغلی که به تشخیص مراجع صلاحیت‌دار، تمام یا بخشی از توانایی کار کردن خود را از دست بدهد. این ناتوانی ممکن است ناشی از کار (حسن انجام وظیفه) یا غیر ناشی از کار باشد.

**مستمری بگیر:** فرد بازنشسته، از کار افتاده یا بازمانده (ورثه واجد شرایط) که طبق مقررات صندوق بیمه‌ای مربوط، مستمری دریافت می‌کند.

**مراکز ملکی (درمان مستقیم):** خدمات درمانی که به بیمه‌شدگان، در مراکز درمانی متعلق به سازمان بیمه‌گر ارائه می‌شود.

**مراکز طرف قرارداد (درمان غیر مستقیم):** به روشی که سازمان تأمین اجتماعی تعهدات

**بیمه شده تبعی (خانواده بیمه شده):** شخص یا اشخاصی هستند که به تبع بیمه شده اصلی می‌توانند از مزایای مقرر در قانون سازمان بیمه‌گر استفاده کنند.

**بیمه شده حرف و مشاغل آزاد:** بیمه شده‌ای است که برای انجام حرفه و شغل مورد نظر با داشتن کارگر (کارفرما) یا خود به تنهایی (خویش فرما) به استناد مجوز اشتغال صادر شده از سوی مراجع صلاحیت‌دار یا به تشخیص هیئت مدیره سازمان تأمین اجتماعی به کار اشتغال دارد.

**بیمه بیکاری:** سازمان تأمین اجتماعی مکلف است به افرادی که طبق مقررات قانون تأمین اجتماعی، بیمه بوده و برخلاف میل و اراده خود بیکار شده‌اند و نیز آماده انجام کار می‌باشند، مقرری ایام بیکاری پرداخت کند.

**غرامت دستمزد:** به جوهری اطلاق می‌شود که در ایام بارداری، بیماری و ناتوانی موقت برای اشتغال به کار و عدم دریافت مزد یا حقوق، به حکم قانون به جای مزد یا حقوق، به بیمه‌شده پرداخت می‌شود.

**کمک هزینه ازدواج:** مبلغی است که طبق شرایطی خاص، برای تأمین قسمتی از هزینه‌های ازدواج، به بیمه شده پرداخت می‌شود.

بهداشتی ارائه شده در واحدهای تابعه شامل پایگاه سلامت و خانه بهداشت فعال است. نیروهای شاغل در مرکز خدمات جامع سلامت: پزشک، پرستار، دندانپزشک، کارشناس سلامت روان، کارشناس تغذیه، کارشناس بهداشت محیط و حرفه‌ای و برحسب نیاز کارشناس علوم آزمایشگاهی و رادیولوژی است. متوسط جمعیت تحت پوشش مرکز خدمات جامع سلامت شهری ۳۵۰۰۰ نفر و مرکز خدمات جامع سلامت روستایی ۴۰۰۰ نفر است.

**بیمه شده کارکنان دولت:** تمامی افراد مشمول قانون استخدام کشوری می‌باشند که کسورات بازنشستگی آنان به صندوق بازنشستگی کشوری واریز می‌شود و عائله تحت تکفل آنان در قالب این صندوق از مزایای بیمه درمان سازمان بیمه سلامت برخوردار می‌گردند.

**بیمه شده روستایی:** تمامی افراد ساکن در روستا که حداقل ۶ ماه از سکونت آن‌ها در روستا گذشته و هم‌چنین عشایر کوچ‌رو در قالب صندوق روستاییان، تحت پوشش بیمه درمان سازمان بیمه سلامت قرار می‌گیرند.

**بیمه شده سایر اقشار:** گروه‌هایی که از طریق بیمه‌گذار خود نسبت به انعقاد قرارداد با سازمان بیمه سلامت یا ادارات کل تابعه اقدام نموده و دفترچه بیمه دریافت نمایند به

درمانی خود را از طریق خرید خدمات درمانی انجام می‌دهد، گفته می‌شود.

**درمانگاه:** به واحدی گفته می‌شود که با مجوز مراجع ذیصلاح تأسیس گردیده و در آن خدمات سرپایی بهداشتی-درمانی یا تشخیصی تحت نظر پزشک ارائه می‌شود.

**درمانگاه عمومی:** مکانی است که به صورت شبانه‌روزی، بیماران سرپایی را برای درمان می‌پذیرد و حداقل دارای سه پزشک عمومی و متخصص است.

**درمانگاه تخصصی:** مکانی است که مطابق ضوابط و آیین‌نامه‌های وزارت بهداشت، درمان و آموزش پزشکی تأسیس می‌شود و با حضور متخصصان رشته‌های مختلف به ارائه خدمات تشخیصی و درمانی در یکی از رشته‌های تخصص پزشکی (مانند درمانگاه تخصصی قبل و عروق) و یا تشخیص یک یا چند بیماری مشخص (مانند درمانگاه تخصصی دیابت) می‌پردازد.

**مرکز خدمات جامع سلامت:** مرکزی که در مناطق شهری و روستایی راه‌اندازی می‌شود و خدمات قابل ارائه در این مکان شامل خدمات پزشکی عمومی، پرستار مشاوره سلامت روان، مشاوره تغذیه و رژیم‌درمانی، دندانپزشکی، خدمات آزمایشگاهی، رادیولوژی، بهداشت محیط و حرفه‌ای و نظارت بر مراقبت‌های

خواه به حد بازنشستگی رسیده یا نرسیده به وراثت قانونی وی حقوق وظیفه پرداخت خواهد شد.

**بازنشسته فوت شده:** هرگاه مستخدم بازنشسته یا از کارافتاده فوت شود تمام حقوق بازنشستگی او به عنوان حقوق، به وراثت قانونی وی پرداخت خواهد شد.

**وراثت وظیفه‌بگیر:** شامل اشخاصی است که مورث آن‌ها مشترک صندوق بازنشستگی کشوری بوده و فوت نموده‌اند، طبق قانون استخدام کشوری از حقوق وظیفه برخوردار می‌شوند.

#### توضیحات:

آسیب‌های اجتماعی شامل فعالیت واحدهای بازپروری زنان و دختران آسیب‌دیده اجتماعی، خانه سلامت، ساماندهی کودکان خیابانی، مداخله در بحران‌های فردی، خانوادگی و اجتماعی، مداخله در خانواده به منظور کاهش طلاق، مهمانسرای سلامت کودک و طرح تلفن کودک می‌باشد که در سال ۱۳۹۰ شامل اطلاعات پایگاه خدمات اجتماعی، اسکان موقت، خدمات سیار اورژانس اجتماعی و خط تلفن اورژانس اجتماعی، حمایت از مبتلایان به اختلال هویت جنسی نیز می‌باشد. همچنین اطلاعات غیردولتی می‌باشد.

عنوان بیمه شدگان صندوق سایر اقشار تلقی می‌شوند مانند خانواده معظم شهدا، جانبازان، طلاب و روحانیون، دانشجویان، مددجویان بهزیستی مشمول طرح نیروی انسانی و اعضای سازمان نظام پزشکی.

**مشترک صندوق بازنشستگی کشوری:** مستخدمینی که در اجرای ماده یک قانون استخدام کشوری به عنوان مستخدم آزمایشی یا رسمی به خدمت دولت پذیرفته شده و بر اساس فصل هشتم قانون، کسور بازنشستگی را به نرخ مقرر پرداخت می‌نمایند، همچنین کارکنان رسمی دستگاه‌های دولتی که به موجب مصوبات قانونی مشمول فصل هشتم قانون استخدام کشوری شده (تبدیل وضع، انتقال، انتخاب و تغییر صندوق) در زمره مشترکین صندوق محسوب می‌شوند.

**بازنشستگی:** بازنشستگی وضع مستخدمی است که طبق قانون به موجب حکم رسمی مراجع صلاحیت‌دار از حقوق بازنشستگی استفاده می‌کند.

**ازکارافتاده:** از کارافتادگی وضع مستخدمی است که قادر به کارکردن نبوده و از حقوق وظیفه مصرح در این قانون استفاده می‌کند.

**شاغل فوت شده:** هرگاه مستخدم رسمی به صورت عادی یا به سبب انجام وظیفه فوت شود،

## گزیده اطلاعات

۱۸۸ هزار نفر دولتی و مابقی مربوط به بیمه همگانی سلامت، سایر اقشار و ایرانیان بوده‌اند.

در سال ۱۳۹۹، ۲۳۶۱۰ نفر از خدمات آسیب‌های اجتماعی ۲۱ مرکز (دولتی و غیردولتی) معاونت اجتماعی بهره‌مند شده‌اند. که ۸/۷ درصد نسبت به سال قبل کاهش داشته است.

در سال ۱۳۹۹ از ۳۱ واحد کمیته امداد امام خمینی (ره) بالغ بر ۱۲۵ هزار خانوار مورد حمایت بوده‌اند که نسبت به سال قبل ۰/۶ درصد افزایش داشته است. بر همین اساس بیش از ۲۱۹ هزار نفر از حمایت کمیته امداد برخوردار بودند که نسبت به سال گذشته ۰/۱ درصد افزایش داشته است.

در پایان سال ۱۳۹۹ تعداد کارگاه‌های فعال تحت پوشش اداره کل تأمین اجتماعی استان ۳۹۶۹۴ کارگاه بوده است. که نسبت به سال قبل ۰/۶ درصد افزایش داشته است. همچنین تعداد بیمه‌شدگان اصلی آن اداره با ۱/۸ درصد افزایش نسبت به سال قبل به بیش از ۴۳۱ هزار نفر در پایان سال ۱۳۹۹ رسیده است. تعداد مستمری‌بگیران اصلی اداره تأمین اجتماعی در پایان سال فوق بیش از ۱۴۰ هزار نفر بوده که نسبت به سال قبل ۵/۰ درصد افزایش داشته است.

در سال ۱۳۹۹ بیش از ۱ میلیون و ۲۴۹ هزار نفر بیمه شده (اصلی و تبعی) تحت پوشش اداره کل بیمه سلامت استان بوده‌اند، که از این تعداد بالغ بر ۸۳۷ هزار نفر بیمه روستایی، بیش از

۱۶-۱- مراکز (دولتی و غیردولتی) تحت پوشش معاونت اجتماعی اداره کل بهزیستی و افراد خدمت گیرنده<sup>(۱)</sup>

مهد کودک		آسیب‌های اجتماعی <sup>(۲)</sup>		نگهداری کودکان بی‌سرپرست		سال و شهرستان
تعداد کودکان	تعداد مهد	تعداد افراد	تعداد مراکز	تعداد افراد	تعداد مراکز	
۹۸۱۰	۲۱۶	۲۴۸	۷	۰	۰	۱۳۸۰
۱۷۰۵۴	۶۱	۷۴۵	۷	۵۳۲	۱۱	۱۳۸۵
۱۵۷۵۳	۴۶۱	۱۲۰۴۳	۳۰	۵۶۷	۱۴	۱۳۹۰
۱۳۲۳۱	۴۸۲	۳۲۶۱۷	۳۴	۹۰۳	۱۸	۱۳۹۵
۱۳۶۷۹	۵۱۰	۳۲۰۴۱	۳۲	۱۰۲۶	۲۰	۱۳۹۶
۱۴۲۰۷	۴۹۸	۴۸۵۹۹	۳۲	۱۰۳۰	۲۰	۱۳۹۷
۱۵۳۵۲	۴۷۶	۲۵۸۶۲	۳۳	۱۱۲۲	۲۱	۱۳۹۸
<b>۴۶۸۳</b>	<b>۴۹۷</b>	<b>۲۳۶۱۰</b>	<b>۲۱</b>	<b>۱۳۱۶</b>	<b>۲۲</b>	<b>۱۳۹۹</b>
۱۰۶	۱۳	۶۲۷	۱	۳۴	۰	آستارا
۱۷۹	۱۸	۷۴۳	۱	۴۴	۱	آستانه اشرفیه
۱۲	۵	۲۰۸	۱	۴	۰	املش
۱۰۳	۲۳	۹۲۰	۱	۷۵	۲	بندرانزلی
۳۲۲	۳۷	۲۰۶۲	۱	۹۷	۰	تالش
۲۷۲۱	۱۹۰	۷۶۷۰	۷	۵۶۷	۱۳	رشت
۷۶	۱۸	۴۲۳	۱	۴۵	۰	رضوانشهر
۶۴	۱۴	۹۳۳	۱	۲۲	۰	رودبار
۲۴۸	۴۳	۵۳۰	۱	۶۸	۴	رودسر
۲	۹	۰	۰	۱۳	۰	سیاهکل
۳۵	۹	۹۶۰	۱	۲۷	۰	شفت
۶۳	۱۴	۱۵۱۹	۱	۴۲	۰	صومعه‌سرا
۵۰	۹	۴۵۸۳	۱	۳۸	۰	فومن
۳۶۹	۵۹	۸۰۳	۱	۸۲	۲	لاهیجان
۲۹۸	۳۲	۱۲۱۳	۱	۴۰	۰	لنگرود
۳۵	۴	۴۱۶	۱	۱۸	۰	ماسال

۱- اطلاعات سال‌های قبل از ۱۳۹۳ توسط کارشناسان دستگاه ذی‌ربط تجدیدنظر شده است.

۲- رجوع شود به مقدمه فصل.

مأخذ- اداره کل بهزیستی استان گیلان.

۲-۱۶- مراکز روزانه، حرفه‌آموزی و کارگاه‌های تولیدی حمایتی (دولتی و غیردولتی) تحت پوشش  
 معاونت توانبخشی اداره کل بهزیستی و افراد خدمت‌گیرنده

جسمی حرکتی		دهان و بلع		ذهنی		جمع		سال و شهرستان
تعداد افراد	تعداد مراکز	تعداد افراد	تعداد مراکز	تعداد افراد	تعداد مراکز	تعداد افراد	تعداد مراکز	
۶۶	۲	۰	۰	۱۷۲	۶	۱۰۰۱	۳۱	۱۳۹۵
۶۶	۲	۰	۰	۲۰۹	۷	۱۰۱۹	۳۱	۱۳۹۶
۶۶	۲	۰	۰	۱۹۱	۷	۹۵۶	۳۳	۱۳۹۷
۶۶	۲	۰	۰	۲۰۹	۷	۱۰۴۵	۳۴	۱۳۹۸
۶۶	۲	۰	۰	۲۱۵	۷	۱۱۱۰	۳۴	۱۳۹۹
۰	۰	۰	۰	۳۸	۱	۳۸	۱	آستارا
۰	۰	۰	۰	۰	۰	۲۶	۱	آستانه اشرفیه
۰	۰	۰	۰	۰	۰	۰	۰	املش
۰	۰	۰	۰	۲۰	۱	۸۳	۳	بندرانزلی
۳۳	۱	۰	۰	۳۰	۱	۱۰۳	۴	تالش
۳۳	۱	۰	۰	۸۶	۲	۳۷۹	۱۰	رشت
۰	۰	۰	۰	۰	۰	۳۳	۱	رضوانشهر
۰	۰	۰	۰	۰	۰	۵۰	۱	رودبار
۰	۰	۰	۰	۱۳	۱	۲۸	۲	رودسر
۰	۰	۰	۰	۰	۰	۰	۰	سیاهکل
۰	۰	۰	۰	۰	۰	۰	۰	شفت
۰	۰	۰	۰	۰	۰	۲۴	۱	صومعه سرا
۰	۰	۰	۰	۰	۰	۱۵	۱	فومن
۰	۰	۰	۰	۰	۰	۱۸۳	۵	لاهیجان
۰	۰	۰	۰	۰	۰	۱۲۰	۳	لنگرود
۰	۰	۰	۰	۲۸	۱	۲۸	۱	ماسال



۱۶-۲- مراکز روزانه، حرفه‌آموزی و کارگاه‌های تولیدی حمایتی (دولتی و غیردولتی) تحت پوشش معاونت توانبخشی اداره کل بهزیستی و افراد خدمت‌گیرنده (دنباله)

شهرستان	سال و	ضایعه نخاعی		کم‌بینا و نابینا		کم‌شنوا و ناشنوا		سالمند	
		تعداد مراکز	تعداد افراد	تعداد مراکز	تعداد افراد	تعداد مراکز	تعداد افراد	تعداد مراکز	تعداد افراد
.....	۱۳۹۵	۱	۶۰	۱	۲۴	۱	۳۳	۲	۲۵
.....	۱۳۹۶	۱	۶۰	۱	۲۰	۱	۵۰	۳	۵۱
.....	۱۳۹۷	۰	۰	۱	۲۰	۱	۳۳	۳	۵۷
.....	۱۳۹۸	۰	۰	۱	۲۵	۱	۳۳	۳	۶۰
.....	۱۳۹۹	۰	۰	۱	۲۶	۱	۳۳	۲	۶۰
.....	آستارا	۰	۰	۰	۰	۰	۰	۰	۰
.....	آستانه اشرفیه	۰	۰	۰	۰	۰	۰	۰	۰
.....	املش	۰	۰	۰	۰	۰	۰	۰	۰
.....	بندر انزلی	۰	۰	۰	۰	۰	۰	۰	۰
.....	تالش	۰	۰	۰	۰	۰	۰	۰	۰
.....	رشت	۰	۰	۱	۲۶	۱	۳۳	۱	۳۰
.....	رضوانشهر	۰	۰	۰	۰	۰	۰	۰	۰
.....	رودبار	۰	۰	۰	۰	۰	۰	۰	۰
.....	رودسر	۰	۰	۰	۰	۰	۰	۰	۰
.....	سیاهکل	۰	۰	۰	۰	۰	۰	۰	۰
.....	شفت	۰	۰	۰	۰	۰	۰	۰	۰
.....	صومعه سرا	۰	۰	۰	۰	۰	۰	۰	۰
.....	فومن	۰	۰	۰	۰	۰	۰	۰	۰
.....	لاهیجان	۰	۰	۰	۰	۰	۰	۱	۳۰
.....	لنگرود	۰	۰	۰	۰	۰	۰	۰	۰
.....	ماسال	۰	۰	۰	۰	۰	۰	۰	۰



۲-۱۶- مراکز روزانه، حرفه‌آموزی و کارگاه‌های تولیدی حمایتی (دولتی و غیردولتی) تحت پوشش  
 معاونت توانبخشی اداره کل بهزیستی و افراد خدمت‌گیرنده (دنباله)

شهرستان	سال و	روانی		نافذ رشد (اوتیسم)		حرفه‌آموزی		کارگاه تولیدی حمایتی		پشتیبانی شغلی (SE)	
		تعداد مراکز	تعداد افراد	تعداد مراکز	تعداد افراد	تعداد مراکز	تعداد افراد	تعداد مراکز	تعداد افراد	تعداد مراکز	تعداد افراد
.....	۱۳۹۵	۰	۰	۰	۰	۱۳	۳۹۱	۳	۱۳۰	۰	۰
.....	۱۳۹۶	۰	۰	۰	۰	۱۱	۳۳۳	۳	۱۳۰	۰	۰
.....	۱۳۹۷	۰	۰	۰	۰	۱۳	۳۶۹	۴	۱۳۵	۰	۰
.....	۱۳۹۸	۰	۰	۰	۰	۱۴	۴۲۲	۵	۱۸۰	۰	۰
.....	<b>۱۳۹۹</b>	۰	۰	۱	۵۰	۱۵	<b>۴۷۳</b>	<b>۵</b>	<b>۱۸۷</b>	۰	۰
.....	آستارا	۰	۰	۰	۰	۰	۰	۰	۰	۰	۰
.....	آستانه اشرفیه	۰	۰	۰	۰	۱	۲۶	۰	۰	۰	۰
.....	املش	۰	۰	۰	۰	۰	۰	۰	۰	۰	۰
.....	بندر انزلی	۰	۰	۰	۰	۲	۶۳	۰	۰	۰	۰
.....	تالش	۰	۰	۰	۰	۱	۲۸	۱	۱۲	۰	۰
.....	رشت	۰	۰	۱	۵۰	۳	۱۲۱	۰	۰	۰	۰
.....	رضوانشهر	۰	۰	۰	۰	۱	۳۳	۰	۰	۰	۰
.....	رودبار	۰	۰	۰	۰	۰	۰	۱	۵۰	۰	۰
.....	رودسر	۰	۰	۰	۰	۱	۱۵	۰	۰	۰	۰
.....	سیاهکل	۰	۰	۰	۰	۰	۰	۰	۰	۰	۰
.....	شفت	۰	۰	۰	۰	۰	۰	۰	۰	۰	۰
.....	صومعه سرا	۰	۰	۰	۰	۱	۲۴	۰	۰	۰	۰
.....	فومن	۰	۰	۰	۰	۱	۱۵	۰	۰	۰	۰
.....	لاهیجان	۰	۰	۰	۰	۲	۷۳	۲	۸۰	۰	۰
.....	لنگرود	۰	۰	۰	۰	۲	۷۵	۱	۴۵	۰	۰
.....	ماسال	۰	۰	۰	۰	۰	۰	۰	۰	۰	۰

مأخذ- اداره کل بهزیستی استان گیلان.



۳-۱۶- مراکز شبانه‌روزی و خدمت در منزل (دولتی و غیردولتی) تحت پوشش معاونت توانبخشی  
اداره کل بهزیستی و افراد خدمت گیرنده

بیماران روانی مزمن				جمع				سال و شهرستان
خدمت در منزل		شبانه‌روزی		خدمت در منزل		شبانه‌روزی		
تعداد افراد	تعداد مراکز	تعداد افراد	تعداد مراکز	تعداد افراد	تعداد مراکز	تعداد افراد	تعداد مراکز	
۴۳۳	۶	۷۲۵	۶	۷۶۸	۱۸	۲۶۰۷	۳۵	..... ۱۳۹۵
۴۱۰	۷	۶۳۴	۶	۸۲۱	۱۸	۲۴۶۴	۳۵	..... ۱۳۹۶
۷۱۰	۷	۶۲۹	۶	۱۰۵۶	۱۸	۲۵۶۳	۳۸	..... ۱۳۹۷
۴۱۰	۷	۶۶۴	۶	۷۵۵	۱۸	۲۱۶۶	۳۷	..... ۱۳۹۸
<b>۳۹۹</b>	<b>۷</b>	<b>۷۳۵</b>	<b>۶</b>	<b>۸۳۹</b>	<b>۱۸</b>	<b>۲۵۲۴</b>	<b>۳۹</b>	<b>..... ۱۳۹۹</b>
.	.	.	.	۲۵	۱	۲۵	۱	..... آستارا
.	.	.	.	.	.	۶۰	۳	..... آستانه اشرفیه
.	.	.	.	.	.	.	.	..... املش
.	.	.	.	۷۵	۲	۸۸	۲	..... بندرانزلی
۲۰	۱	۱۴۰	۱	۲۰	۱	۱۴۰	۱	..... تالش
۲۹۰	۴	۵۴۰	۴	۵۰۵	۹	۱۶۲۶	۲۱	..... رشت
.	.	.	.	.	.	.	.	..... رضوانشهر
.	.	.	.	.	.	۱۴	۱	..... رودبار
.	.	.	.	.	.	۱۰۸	۱	..... رودسر
.	.	.	.	.	.	.	.	..... سیاهکل
۶۹	۱	۵۵	۱	۶۹	۱	۸۵	۲	..... شفت
.	.	.	.	.	.	۲۱۸	۳	..... صومعه سرا
.	.	.	.	.	.	۲۰	۱	..... فومن
۲۰	۱	.	.	۱۴۵	۴	۵۳	۱	..... لاهیجان
.	.	.	.	.	.	۷۷	۱	..... لنگرود
.	.	.	.	.	.	۱۰	۱	..... ماسال



۳-۱۶- مراکز شبانه‌روزی و خدمت در منزل (دولتی و غیردولتی) تحت پوشش معاونت توانبخشی  
اداره کل بهزیستی و افراد خدمت‌گیرنده (دنباله)

سال‌مندان				جسمی حرکتی				سال و شهرستان
خدمت در منزل		شبانه‌روزی		خدمت در منزل		شبانه‌روزی		
تعداد افراد	تعداد مراکز	تعداد افراد	تعداد مراکز	تعداد افراد	تعداد مراکز	تعداد افراد	تعداد مراکز	
۱۳۰	۵	۱۰۷۵	۱۲	۱۱۵	۳	۲۰	۱	..... ۱۳۹۵
۲۳۰	۵	۱۰۱۳	۱۲	۱۱۵	۳	۲۰	۱	..... ۱۳۹۶
۱۵۰	۵	۱۰۵۰	۱۳	۱۳۰	۳	۸۰	۲	..... ۱۳۹۷
۱۵۰	۵	۶۸۸	۱۲	۱۱۵	۳	۶۵	۲	..... ۱۳۹۸
۲۵۰	۵	۱۹۷	۱۴	۱۱۵	۳	۹۰	۲	..... ۱۳۹۹
.	.	.	.	.	.	۲۵	۱	..... آستارا
.	.	۴۷	۱	.	.	.	.	..... آستانه اشرفیه
.	.	.	.	.	.	.	.	..... املش
۵۰	۱	۸۸	۲	.	.	.	.	..... بندرانزلی
.	.	.	.	.	.	.	.	..... تالش
۱۰۰	۲	۶۵۰	۷	۱۱۵	۳	۶۵	۱	..... رشت
.	.	.	.	.	.	.	.	..... رضوانشهر
.	.	۱۴	۱	.	.	.	.	..... رودبار
.	.	.	.	.	.	.	.	..... رودسر
.	.	.	.	.	.	.	.	..... سیاهکل
.	.	۲۵	۱	.	.	.	.	..... شفت
.	.	.	.	.	.	.	.	..... صومعه سرا
.	.	۲۰	۱	.	.	.	.	..... فومن
۱۰۰	۲	۵۳	۱	.	.	.	.	..... لاهیجان
.	.	.	.	.	.	.	.	..... لنگرود
.	.	.	.	.	.	.	.	..... ماسال



۱۶-۳- مراکز شبانه‌روزی و خدمت در منزل (دولتی و غیردولتی) تحت پوشش معاونت توانبخشی  
اداره کل بهزیستی و افراد خدمت‌گیرنده (دنباله)

ذهنی				سال و شهرستان
خدمت در منزل		شبانه‌روزی		
تعداد افراد	تعداد مراکز	تعداد افراد	تعداد مراکز	
۹۰	۳	۷۸۷	۱۶	۱۳۹۵
۶۶	۳	۷۹۷	۱۶	۱۳۹۶
۶۶	۳	۸۰۴	۱۷	۱۳۹۷
۸۰	۳	۷۴۹	۱۷	۱۳۹۸
۷۵	۳	۸۰۷	۱۸	۱۳۹۹
۲۵	۱	.	.	آستارا
.	.	۱۳	۲	آستانه اشرفیه
.	.	.	.	املش
۲۵	۱	.	.	بندرانزلی
.	.	.	.	تالش
.	.	۳۷۱	۹	رشت
.	.	.	.	رضوانشهر
.	.	۱۰	۱	رودبار
.	.	۱۰۸	۱	رودسر
.	.	.	.	سیاهکل
.	.	.	.	شفت
.	.	۲۱۸	۳	صومعه‌سرا
.	.	.	.	فومن
۲۵	۱	.	.	لاهیجان
.	.	۷۷	۱	لنگرود
.	.	۱۰	۱	ماسال

مأخذ- اداره کل بهزیستی استان گیلان.

۴-۱۶- مراکز دولتی و غیردولتی تحت پوشش معاونت پیشگیری اداره کل بهزیستی و افراد  
خدمت گیرنده<sup>(۱)</sup>

پیشگیری از تنبلی چشم <sup>(۲)</sup>	اعتیاد		مشاوره ژنتیک		مشاوره حضوری		صدای مشاور		سال و شهرستان
	تعداد افراد	تعداد مراکز	تعداد افراد	تعداد مراکز	تعداد افراد	تعداد مراکز	تعداد افراد	تعداد مراکز	
۲۰۳۶۶	۰	۰	۸۵۴	۱	۰	۰	۰	۰	.....۱۳۸۰
۴۱۰۳۰	۳۷۳۰	۲۸	۱۰۶۵	۴	۱۶۵۸۱	۲۹	۱۰۴۰۰	۱	.....۱۳۸۵
۵۷۵۰۱	۱۵۷۷۹	۹۰	۱۸۰۱	۱۰	۴۰۸۰۹	۳۶	۱۶۹۴۷	۱	.....۱۳۹۰
۶۷۵۳۵	۲۸۲۲۰	۱۳۵	۱۷۳۶	۷	۳۶۷۴۵	۶۵	۹۰۶۲	۴	.....۱۳۹۵
۷۴۷۴۰	۲۸۴۳۸	۱۴۲	۲۰۲۴	۷	۳۵۳۵۷	۷۸	۹۶۵۷	۴	.....۱۳۹۶
۷۴۲۳۶	۲۶۱۵۰	۱۴۱	۲۰۹۸	۸	۳۶۵۴۳	۹۱	۱۰۷۰۰	۴	.....۱۳۹۷
۷۱۶۰۱	۳۰۳۲۵	۱۴۱	۳۰۸۰	۹	۳۷۲۸۶	۹۵	۱۱۳۱۴	۴	.....۱۳۹۸
<b>۵۵۶۹۳</b>	<b>۲۴۲۶۶</b>	<b>۱۳۱</b>	<b>۲۷۵۰</b>	<b>۱۰</b>	<b>۲۴۸۵۴</b>	<b>۹۴</b>	<b>۳۵۶۷۰</b>	<b>۴</b>	<b>..... ۱۳۹۹</b>
۱۱۷۱	۵۱۱	۴	۰	۰	۵۰۴	۴	۰	۰	.....آستارا
۱۵۴۰	۱۳۴۳	۸	۰	۰	۲۸۹	۲	۰	۰	.....آستانه اشرفیه
۱۲۸۶	۵۸۱	۲	۰	۰	۰	۰	۰	۰	.....املش
۲۷۵۹	۲۳۳۴	۱۰	۸۴	۱	۵۸۸	۵	۰	۰	.....بندر انزلی
۹۰۰۴	۱۶۷۳	۴	۱۳۶	۱	۷۴۱	۶	۰	۰	.....تالش
۱۷۲۷۲	۶۷۰۱	۴۸	۲۴۴۴	۶	۱۵۷۰۱	۴۳	۳۵۶۳۲	۳	.....رشت
۲۲۷۱	۸۱۶	۴	۰	۰	۸۶	۱	۰	۰	.....رضوانشهر
۲۷۲۶	۳۵۹	۲	۰	۰	۲۴۵	۲	۰	۰	.....رودبار
۴۵۲۲	۹۰۴	۶	۰	۰	۱۰۸۲	۹	۰	۰	.....رودسر
۶۴۹	۷۷۱	۳	۰	۰	۵۷۱	۳	۰	۰	.....سیاهکل
۱۱۱۹	۶۱۶	۴	۰	۰	۷۵	۱	۰	۰	.....شفت
۳۶۳۴	۱۷۱۳	۶	۳۴	۱	۹۶۴	۲	۰	۰	.....صومعه سرا
۲۰۰۶	۱۰۷۸	۷	۰	۰	۶۵۰	۱	۰	۰	.....فومن
۲۳۴۷	۲۳۱۴	۱۱	۵۲	۱	۱۸۵۰	۸	۳۸	۱	.....لاهیجان
۱۹۷۲	۱۸۲۸	۹	۰	۰	۱۳۳۱	۵	۰	۰	.....لنگرود
۱۴۱۵	۷۲۴	۳	۰	۰	۱۷۷	۲	۰	۰	.....ماسال

۱- اطلاعات سال‌های قبل از ۱۳۹۳ توسط کارشناسان دستگاه ذی‌ربط تجدیدنظر شده است.

۲- اطلاعات دقیق تعداد مراکز پیشگیری از تنبلی چشم قابل ارائه نیست.

مأخذ- اداره کل بهزیستی استان گیلان.

۱۶-۵- تعداد خانوارهای مستمری بگیر اداره کل بهزیستی

معاونت توانبخشی			معاونت اجتماعی	سال و شهرستان
روانی مزمن	روانی ترخیص از مرکز	توانبخشی		
...	...	...	۵۱۲۳	۱۳۸۵.....
...	...	...	۵۱۲۶	۱۳۹۰.....
۱۰۸۷	۳۸	۹۸۸۴	۵۷۹۶	۱۳۹۵.....
۱۱۰۹	۳۴	۹۸۹۲	۵۸۲۶	۱۳۹۶.....
۱۱۴۲	۴۱	۹۸۶۸	۵۸۳۲	۱۳۹۷.....
۱۱۴۱	۳۱	۹۸۸۴	۵۸۴۹	۱۳۹۸.....
<b>۱۱۰۳</b>	<b>۲۱</b>	<b>۹۶۱۷</b>	<b>۵۷۵۶</b>	<b>۱۳۹۹.....</b>
۲۳	۰	۲۷۳	۳۰۴	آستارا.....
۵۶	۱	۴۵۶	۴۰۷	آستانه اشرفیه.....
۳۳	۱	۲۷۴	۲۸۵	املش.....
۴۴	۲	۳۸۱	۲۵۵	بندرانزلی.....
۳۷	۱	۹۴۱	۶۲۷	تالش.....
۲۹۰	۲	۲۳۰۰	۱۱۱۶	رشت.....
۱۲	۲	۳۱۸	۱۰۶	رضوانشهر.....
۱۶	۴	۵۸۶	۲۷۴	رودبار.....
۷۶	۰	۶۵۲	۷۱۶	رودسر.....
۴۳	۱	۲۷۷	۱۲۶	سیاهکل.....
۳۷	۲	۵۸۰	۱۴۴	شفق.....
۶۰	۱	۴۳۳	۱۹۴	صومعه سرا.....
۱۰۴	۲	۴۲۹	۲۹۴	فومن.....
۱۵۱	۲	۷۴۵	۳۳۷	لاهیجان.....
۹۷	۰	۶۸۰	۴۸۸	لنگرود.....
۲۴	۰	۲۹۲	۸۳	ماسال.....

مأخذ- اداره کل بهزیستی استان گیلان.

۶-۱۶- واحدهای خدمت‌رسانی، مددجویان مورد حمایت کمیته امداد امام خمینی و مبالغ پرداختی

مددجویان موردی	افراد مورد حمایت	خانوار با سرپرست زن مورد حمایت	خانوار مورد حمایت	واحدهای امداد	سال و شهرستان
۷۷۳۳۰	۲۱۶۷۵۴	۴۵۳۴۵	۹۱۸۲۰	۷۸	..... ۱۳۸۰
۵۰۸۵۷	۲۲۷۱۸۱	۵۱۲۷۱	۱۰۸۳۸۳	۵۶	..... ۱۳۸۵
۱۰۵۶۲۴	۲۱۸۳۸۷	۵۹۳۶۳	۱۱۶۲۴۸	۶۰ <sup>(۱)</sup>	..... ۱۳۹۰
۳۱۸۰۸	۱۷۵۵۶۳	۵۷۶۳۰	۱۰۶۰۸۷	۴۶	..... ۱۳۹۵
۳۱۸۸۲	۱۶۲۳۴۴	۵۵۲۰۷	۹۹۷۷۸	۳۱	..... ۱۳۹۶
۲۹۸۸ <sup>(۲)</sup>	۲۲۵۲۰۹	۶۶۵۴۴	۱۱۵۸۸۳	۳۱	..... ۱۳۹۷
۱۱۷۴۴	۲۱۹۲۹۵	۶۲۷۹۵	۱۲۴۴۶۳	۳۱	..... ۱۳۹۸
<b>۳۷۴۶۹</b>	<b>۲۱۹۵۳۲</b>	<b>۶۴۰۴۶</b>	<b>۱۲۵۱۶۶</b>	<b>۳۱</b>	<b>..... ۱۳۹۹</b>
۱۵۰۳	۵۹۶۹	۱۸۱۴	۳۱۴۲	۱	..... آستارا
۱۷۳۷	۱۰۹۵۶	۳۶۶۶	۷۰۰۸	۲	..... آستانه اشرفیه
۱۰۸۸	۶۰۵۳	۱۴۷۹	۳۵۴۸	۱	..... املش
۱۱۴۵	۴۱۹۸	۱۸۴۴	۲۶۶۳	۱	..... بندرانزلی
۲۹۷۲	۱۹۳۱۵	۴۷۶۸	۹۸۵۷	۲	..... تالش
۹۱۳۶	۴۸۹۵۵	۱۷۶۹۵	۲۹۶۱۰	۸	..... رشت
۱۲۷۲	۶۲۸۳	۱۷۷۳	۳۳۸۹	۱	..... رضوانشهر
۲۹۵۶	۱۳۸۳۷	۲۷۷۷	۶۵۸۹	۴	..... رودبار
۳۲۴۹	۱۴۳۲۹	۴۳۰۶	۸۶۸۶	۲	..... رودسر
۱۴۰۵	۱۰۱۵۱	۲۰۴۳	۵۳۱۱	۲	..... سیاهکل
۱۲۶۶	۱۰۰۷۵	۲۴۱۴	۵۴۶۱	۱	..... شفت
۲۷۱۲	۲۱۴۶۱	۵۴۷۹	۱۱۶۹۴	۲	..... صومعه سرا
۱۷۱۸	۱۴۱۴۲	۳۷۶۹	۷۹۵۷	۱	..... فومن
۲۰۹۶	۱۵۳۸۲	۴۹۱۸	۹۵۶۹	۱	..... لاهیجان
۱۷۲۶	۹۹۸۷	۳۴۸۴	۶۴۰۲	۱	..... لنگرود
۱۴۸۸	۸۴۲۹	۱۸۱۷	۴۲۸۰	۱	..... ماسال



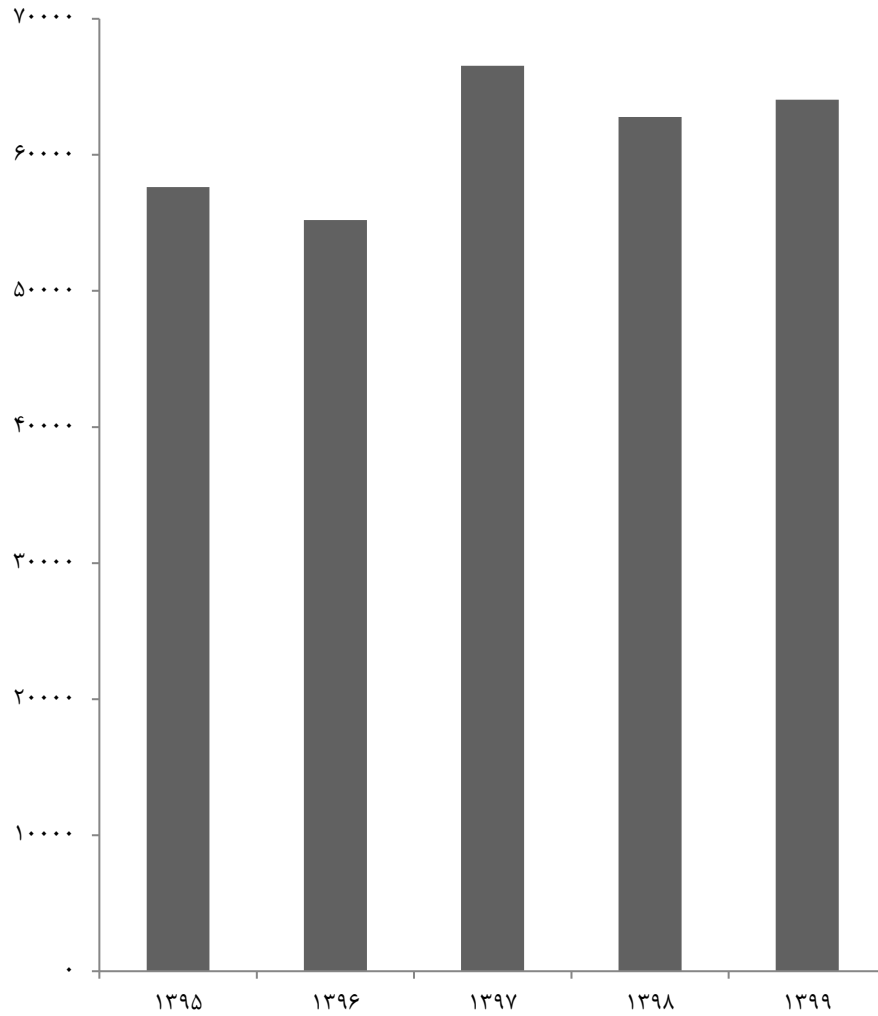
۱۶-۶- واحدهای خدمت‌رسانی، مددجویان مورد حمایت کمیته امداد امام خمینی و مبالغ پرداختی (دنباله)

سال و شهرستان	سالمندان مورد حمایت	ایتام مورد حمایت	حامیان ایتام	کل مبالغ پرداختی به مددجویان (میلیون ریال)
۱۳۸۰	۰	۰	۰	۱۳۵۰۹۱
۱۳۸۵	۰	۵۹۲۳	۵۹۸۶	۴۹۶۹۹۰
۱۳۹۰	۹۳۵۵۸	۶۱۳۸	۲۰۹۱۶	۹۶۰۱۰۵
۱۳۹۵	۱۰۵۴۸۱	۴۴۶۸	۲۰۰۶۳	۸۴۴۴۹۱
۱۳۹۶	۹۶۹۴۹	۴۱۵۲	۱۶۵۰۷	۷۲۴۵۵۴
۱۳۹۷	۱۱۳۱۹۷	۳۷۹۲	۱۵۳۹۶	۳۸۹۵۱۴۱
۱۳۹۸	۱۲۵۰۲۲	۳۵۳۰	۲۱۵۵۴	۴۶۸۲۳۷۶
<b>۱۳۹۹</b>	<b>۱۲۳۱۹۱</b>	<b>۳۵۴۰</b>	<b>۱۹۳۵۱</b>	<b>۵۲۵۴۶۶۳</b>
آستارا	۲۷۵۶	۱۷۳	۷۶۸	۱۲۴۴۳۲
آستانه اشرفیه	۷۳۵۸	۱۴۰	۱۶۱۹	۳۹۸۴۰
املش	۳۹۱۰	۵۳	۶۵۲	۲۱۶۵۳
بندر انزلی	۲۲۷۶	۱۱۳	۹۴۰	۳۰۵۹۸
تالش	۹۳۴۰	۴۶۷	۱۲۸۳	۶۳۸۶۹
رشت	۲۶۸۶۹	۹۴۹	۴۸۲۷	۴۵۵۷۲۲۱
رضوانشهر	۳۰۸۱	۱۱۷	۴۴۴	۳۹۲۵۶
رودبار	۴۷۹۲	۱۵۶	۱۱۱۲	۵۵۰۱۱
رودسر	۹۷۶۱	۱۹۹	۱۵۰۱	۵۰۱۳۰
سیاهکل	۵۶۷۵	۹۴	۶۰۵	۳۸۰۸۰
شفت	۶۰۵۴	۱۲۲	۸۷۰	۴۴۹۷۶
صومعه سرا	۱۱۰۴۸	۳۰۷	۱۲۹۰	۵۴۶۵۳
فومن	۸۵۱۹	۲۰۹	۷۱۳	۲۸۹۹۶
لاهیجان	۱۰۷۴۵	۲۰۰	۱۲۳۱	۳۸۱۱۷
لنگرود	۷۳۹۱	۱۲۱	۹۹۴	۴۱۷۴۰
ماسال	۴۳۱۶	۱۲۰	۵۰۲	۲۶۰۹۱

۱- اطلاعات توسط کارشناسان دستگاه ذی‌ربط تجدیدنظر شده است.

۲- به دلیل حمایت از اقشار آسیب‌پذیر، مددجویان موردی به حالت خانوار مورد حمایت تغییر وضعیت داده شد که موجب کاهش شدید مددجویان موردی گردید.  
 مأخذ - کمیته امداد امام خمینی استان گیلان.

۱-۱۶- تعداد خانوار با سرپرست زن مورد حمایت کمیته امداد امام خمینی



مبنا: جدول ۶-۱۶



۱۶-۷- خدمات ارائه شده به مددجویان توسط کمیته امداد امام خمینی و مبلغ پرداخت شده (میلیون ریال)

بیمه‌های اجتماعی				سال و شهرستان
مبلغ	مشمولان طرح‌های اشتغال	بیمه‌های اجتماعی روستائیان و عشایر	زنان سرپرست خانوار شهری زیر ۵۰ سال	
...	...	...	...	۱۳۸۰
...	...	...	...	۱۳۸۵
۳۶۱۲۰	۷۳۳۵	۱۸۵۵۸	۴۰۶۸	۱۳۹۰
۷۱۳۹۱	۲۴۵۷	۶۸۱۲	۴۷۱۷	۱۳۹۵
۷۹۱۹۹	۱۱۶۰	۶۱۸۴	۴۲۳۶	۱۳۹۶
۶۷۶۶۸	۱۴۸۵	۴۸۱۹	۹۱۲۸	۱۳۹۷
۷۶۲۴۸	۷۲۷	۴۴۹۶	۴۱۵۹	۱۳۹۸
۶۴۱۷۷	۴۳۶	۴۲۱۶	۲۶۹۰	۱۳۹۹
۲۶۴۶	۲۶	۱۱۲	۹۷	آستارا
۳۰۲۵	۲	۱۴۰	۱۵۶	آستانه اشرفیه
۱۳۹۸	۱۱	۷۱	۶۱	املش
۳۳۳۱	۲۱	۲۹	۱۳۳	بندرانزلی
۳۲۵۸	۱۸	۴۳۶	۱۲۹	تالش
۲۵۳۵۳	۳۷	۴۹۰	۱۱۷۹	رشت
۲۷۱۴	۹۴	۱۰۶	۵۱	رضوانشهر
۳۵۲۱	۴۱	۸۵	۱۳۰	رودبار
۱۹۸۸	۲۳	۲۶۴	۷۸	رودسر
۱۶۹۲	۱۳	۱۶۹	۷۱	سیاهکل
۱۳۰۵	۳۵	۴۲۵	۳۲	شفت
۴۰۱۷	۲۷	۷۲۶	۱۸۹	صومعه‌سرا
۱۶۹۰	۳۱	۴۴۹	۶۶	فومن
۳۶۷۷	۱۷	۱۸۲	۱۴۶	لاهیجان
۲۴۴۸	۷	۸۲	۱۱۰	لنگرود
۲۱۱۴	۳۳	۴۵۰	۶۲	ماسال



۷-۱۶- خدمات ارائه شده به مددجویان توسط کمیته امداد امام خمینی و مبلغ پرداخت شده  
(دنباله) (میلیون ریال)

خدمات تامین و تعمیر مسکن		بیمه خدمات درمانی				سال و شهرستان
مبلغ	تعداد	مددجویان موردی		بیمه‌شدگان مورد حمایت		
		مبلغ	تعداد	مبلغ	تعداد	
۸۵۶۱	۳۰۵۷	۰۰۰	۳۶۲۱	۱۹۶۱۶	۲۵۲۸۰۵	..... ۱۳۸۰
۱۱۷۵۳	۱۵۳۵	۰۰۰	۱۳۳۶	۱۹۴۷۸	۴۶۷۷۳	..... ۱۳۸۵
۱۷۵۹۴	۴۷۲۰	۱۶۰۷	۴۸۲۰	۵۴۹۸۷ <sup>(۳)</sup>	۴۶۸۳۲	..... ۱۳۹۰
۹۴۴۰۹	۲۱۵۷	x	x	۱۳۶۳۶۵	۴۸۴۸۹	..... ۱۳۹۵
۲۳۹۰۸۰	۳۸۶۹	x	x	۱۲۰۶۱۷	۴۵۲۸۸	..... ۱۳۹۶
۳۹۶۱۸۷	۵۹۵۲	x	x	۱۲۹۰۰۸	۴۲۰۷۰	..... ۱۳۹۷
۲۱۴۶۰۲	۳۴۱۲	x	x	x	x	..... ۱۳۹۸
<b>۲۳۷۷۷۸</b>	<b>۴۹۲۹</b>	<b>x</b>	<b>x</b>	<b>x</b>	<b>x</b>	<b>..... ۱۳۹۹</b>
۴۵۰۱	۱۰۴	x	x	x	x	..... آستارا
۱۳۲۷۵	۲۲۵	x	x	x	x	..... آستانه اشرفیه
۷۹۳۰	۱۸۹	x	x	x	x	..... املش
۶۱۷۴	۸۸	x	x	x	x	..... بندرانزلی
۱۷۴۲۱	۴۵۷	x	x	x	x	..... تالش
۵۰۱۵۸	۸۱۶	x	x	x	x	..... رشت
۷۰۳۰	۱۷۵	x	x	x	x	..... رضوانشهر
۲۵۶۰۲	۶۲۵	x	x	x	x	..... رودبار
۱۷۷۷۰	۳۱۴	x	x	x	x	..... رودسر
۱۳۲۵۶	۳۵۱	x	x	x	x	..... سیاهکل
۱۰۵۳۱	۱۷۴	x	x	x	x	..... شفت
۱۷۳۰۶	۳۸۲	x	x	x	x	..... صومعه سرا
۱۲۵۴۱	۲۶۶	x	x	x	x	..... فومن
۱۰۷۱۱	۲۵۶	x	x	x	x	..... لاهیجان
۱۳۰۷۵	۲۱۵	x	x	x	x	..... لنگرود
۱۰۴۹۷	۲۹۲	x	x	x	x	..... ماسال



۱۶-۷- خدمات ارائه شده به مددجویان توسط کمیته امداد امام خمینی و مبلغ پرداخت شده (دنباله)  
(میلیون ریال)

ایجاد فرصت‌های شغلی						سال و شهرستان
افراد آموزش فنی و حرفه‌ای دیده	افراد اشتغال یافته از طریق کاریابی	وام اشتغال پرداختی				
		از محل تسهیلات بانکی		از محل صندوق اشتغال امداد		
		مبلغ	تعداد	مبلغ	تعداد	
۶۳۹	۱۵۹۵	۵۵۴۰	۸۵۸	۱۱۷۰۸	۱۳۸۴	۱۳۸۰
۱۱۷۶	۷۲۷	۳۶۱۲۳	۷۶۴	۲۰۰۵۵	۴۸۷	۱۳۸۵
۷۶۱۵	۱۱۷۴	۵۲۳۵۶۰	۱۱۷۳۳	۷۰۰۱۵	۳۴۷۵	۱۳۹۰
۹۸۴۷	۶۳۱	۵۲۷۷۹۰	۳۷۷۷	۷۲۰۱۱	۴۰۷	۱۳۹۵
۷۵۵۰	۵۸۹	۹۱۴۰۷۵	۴۷۱۶	۱۲۰۹۳۵	۷۲۵	۱۳۹۶
۴۹۴۳	۴۱۸	۷۷۳۳۴۰	۳۳۹۸	۸۱۴۱۰	۳۱۷	۱۳۹۷
۶۳۸۷	۶۷۷	۱۵۸۷۰۷۸	۴۳۲۵	۱۶۶۴۲۰	۷۲۴	۱۳۹۸
<b>۶۵۷۵</b>	<b>۱۰۹۸</b>	<b>۲۲۳۵۸۱۷</b>	<b>۴۸۴۵</b>	<b>۱۴۳۸۷۰</b>	<b>۵۸۶</b>	<b>۱۳۹۹</b>
۱۷۹	۱۶	۵۲۷۵۰	۹۹	۷۵۰	۴	آستارا
۳۰۴	۴۷	۱۰۵۴۰۰	۲۲۲	۸۲۰۰	۲۸	آستانه اشرفیه
۱۵۲	۳۰	۶۹۰۵۰	۱۵۹	۴۸۰۰	۱۷	املش
۱۹۲	۳۰	۴۷۷۰۰	۱۰۱	۳۷۰۰	۱۷	بندر انزلی
۴۹۹	۷۲	۱۹۵۴۳۶	۴۱۹	۸۷۰۰	۳۲	تالش
۱۴۱۰	۳۷۸	۵۳۸۰۴۱	۱۱۰۳	۴۱۹۲۰	۱۸۷	رشت
۲۷۲	۳۳	۷۴۵۵۰	۱۵۰	۴۹۰۰	۱۹	رضوانشهر
۴۲۵	۷۲	۱۶۵۸۰۰	۳۷۲	۱۰۹۴۰	۴۴	رودبار
۳۰۴	۵۶	۱۴۷۱۵۰	۳۶۱	۱۲۳۵۰	۵۱	رودسر
۲۸۴	۴۳	۱۰۲۱۵۰	۲۳۸	۱۰۴۱۰	۳۹	سیاهکل
۴۷۴	۵۱	۱۳۳۴۰۰	۲۸۳	۹۳۰۰	۳۶	شفقت
۵۳۷	۶۸	۱۷۴۵۱۰	۳۷۵	۱۰۰۵۰	۴۷	صومعه سرا
۴۴۱	۵۵	۱۳۳۰۴۰	۲۹۶	۳۴۵۰	۱۵	فومن
۵۱۰	۵۹	۱۴۵۶۹۰	۳۰۴	۳۳۰۰	۱۱	لاهیجان
۳۵۶	۴۸	۷۳۳۵۰	۱۸۱	۶۶۵۰	۲۳	لنگرود
۲۳۶	۴۰	۷۷۸۰۰	۱۸۲	۴۴۵۰	۱۶	ماسال



۷-۱۶- خدمات ارائه شده به مددجویان توسط کمیته امداد امام خمینی و مبلغ پرداخت شده  
(دنباله) (میلیون ریال)

کمک هزینه ازدواج		اعطای وام قرض الحسنه		سال و شهرستان
مبلغ	تعداد	مبلغ	تعداد	
۴۰۷۵	۲۷۳۸	۱۱۸۷۶	۹۷۶۲	۱۳۸۰
۴۰۷۵	۲۷۳۸	۳۱۸۷۶	۹۹۸۰	۱۳۸۵
<sup>(۳)</sup> ۱۲۹۲۴	۶۰۰۷	<sup>(۳)</sup> ۱۰۸۳۸۳	<sup>(۳)</sup> ۲۱۹۴۳	۱۳۹۰
۹۴۶۲۹	۵۲۸۱	۱۱۱۳۵۶	۸۷۵۶	۱۳۹۵
۶۳۴۶۸	۲۵۴۱	۲۶۲۱۶۸	۱۱۴۷۹	۱۳۹۶
۷۰۸۲۹	۲۹۰۱	۳۴۸۱۸۶	۱۰۳۹۷	۱۳۹۷
۶۸۱۷۲	۲۳۴۶	۲۶۳۳۴۲	۹۰۸۱	۱۳۹۸
<b>۱۱۰۳۳۸</b>	<b>۲۱۸۶</b>	<b>۴۵۵۵۷۵</b>	<b>۹۷۶۳</b>	<b>۱۳۹۹</b>
۵۲۵۸	۹۹	۹۹۳۰	۲۱۱	آستارا
۳۶۶۸	۹۵	۲۳۴۲۵	۵۲۹	آستانه اشرفیه
۲۴۵۸	۵۷	۱۶۲۱۰	۳۴۸	املش
۱۶۳۱	۳۶	۱۲۰۹۰	۲۵۳	بندر انزلی
۱۱۸۲۱	۱۷۷	۲۷۰۶۰	۶۶۸	تالش
۲۱۸۳۹	۴۹۰	۱۲۷۵۰۵	۲۶۰۷	رشت
۳۸۷۳	۹۵	۱۳۹۸۰	۲۸۱	رضوانشهر
۵۴۱۵	۱۵۸	۳۴۹۰۰	۷۷۳	رودبار
۷۹۵۵	۱۴۶	۲۶۲۳۰	۵۸۶	رودسر
۷۳۷۱	۱۲۵	۲۵۲۱۰	۵۲۴	سیاهکل
۵۳۷۴	۷۶	۲۲۳۹۵	۴۵۶	شفت
۱۱۴۴۱	۲۰۰	۳۸۰۶۵	۹۰۳	صومعه سرا
۷۰۰۰	۱۴۴	۲۳۴۷۰	۴۸۷	فومن
۴۷۷۰	۸۹	۲۵۷۵۰	۵۳۰	لاهیجان
۵۱۵۶	۹۲	۱۳۲۹۰	۲۷۵	لنگرود
۵۳۰۸	۱۰۷	۱۶۰۶۵	۳۳۲	ماسال



۱۶-۷- خدمات ارائه شده به مددجویان توسط کمیته امداد امام خمینی و مبلغ پرداخت شده (دنباله) (میلیون ریال)

سایر کمک‌های پرداختی به مددجویان از محل تسهیلات بانکی <sup>(۱)</sup>	خدمات فرهنگی و آموزشی					سال و شهرستان
	مبلغ	افراد شرکت‌کننده در اردوهای تربیت فرهنگی	افراد شرکت‌کننده در آموزش‌های مهارت زندگی	استفاده‌کنندگان از خدمات تحصیلی و فرهنگی		
				دانش آموز	دانشجو	
۰	۱۰۳۲۴	۷۰۰۰	۴۶۴۰۶	۸۱۴	۳۸۲۹۸	۱۳۸۰
۰	۱۹۵۲۸	۳۷۹۵	۳۸۰۰۹	۱۷۵۲	۲۴۰۰۸	۱۳۸۵
۰	۱۶۰۵۴	۲۸۱۳	۲۸۶۱۶	۳۳۰۹	۱۵۳۱۱	۱۳۹۰
۰	۲۰۳۸۶	۵۴۰۳	۴۶۵۵۴	۱۹۹۲	۹۰۷۴	۱۳۹۵
۰	۵۸۰۴۳	۶۳۹۵	۱۱۲۴۰۲	۱۴۷۶	۹۴۴۱	۱۳۹۶
۰	۳۲۶۸۸	۱۳۵۹۴	۳۸۷۲۸	۲۲۶۲	۱۰۹۰۱	۱۳۹۷
۰	۷۲۰۹۳	۹۵۴۹	۲۴۹۳۴	۲۰۴۰	۱۰۲۷۰	۱۳۹۸
۰	<b>۵۵۹۴۷</b>	۰	<b>۲۹۴۶۵</b>	<b>۱۳۳۱</b>	<b>۲۰۵۹۴</b>	<b>۱۳۹۹</b>
۰	۲۶۸۸	۰	۹۳۶	۷۰	۸۷۵	آستارا
۰	۲۱۴۵	۰	۱۴۱۷	۵۱	۶۲۵	آستانه اشرفیه
۰	۱۳۱۴	۰	۱۹۹۳	۲۲	۳۹۸	املش
۰	۱۰۸۶	۰	۱۳۱۴	۳۲	۱۹۲	بندرانزلی
۰	۵۱۲۸	۰	۳۵۰۱	۹۴	۲۰۲۶	تالش
۰	۱۳۶۰۵	۰	۶۳۱۹	۳۶۲	۴۷۶۶	رشت
۰	۲۷۸۷	۰	۹۱۸	۵۸	۸۵۳	رضوانشهر
۰	۳۳۹۷	۰	۲۲۲۰	۱۰۲	۲۳۷۳	رودبار
۰	۴۰۶۱	۰	۲۸۸۴	۹۸	۶۸۱	رودسر
۰	۲۴۴۵	۰	۱۳۰۷	۳۵	۸۹۲	سیاهکل
۰	۲۲۸۸	۰	۱۲۷۴	۶۴	۶۶۳	شفت
۰	۴۸۴۸	۰	۱۵۸۲	۱۰۰	۲۳۲۲	صومعه‌سرا
۰	۳۴۰۱	۰	۱۵۶۱	۵۲	۱۱۴۹	فومن
۰	۲۵۱۳	۰	۱۱۵۱	۷۰	۹۴۸	لاهیجان
۰	۲۰۸۵	۰	۶۴۹	۴۲	۸۲۹	لنگرود
۰	۲۱۵۶	۰	۴۳۹	۶۹	۱۰۰۲	ماسال

۱- شامل وام‌های کارگشایی، وام‌های بهسازی و نوسازی مسکن روستایی و... می‌باشد.

۲- اطلاعات توسط کارشناسان دستگاه ذی‌ربط تجدیدنظر شده است.

مأخذ- کمیته امداد امام خمینی استان گیلان.

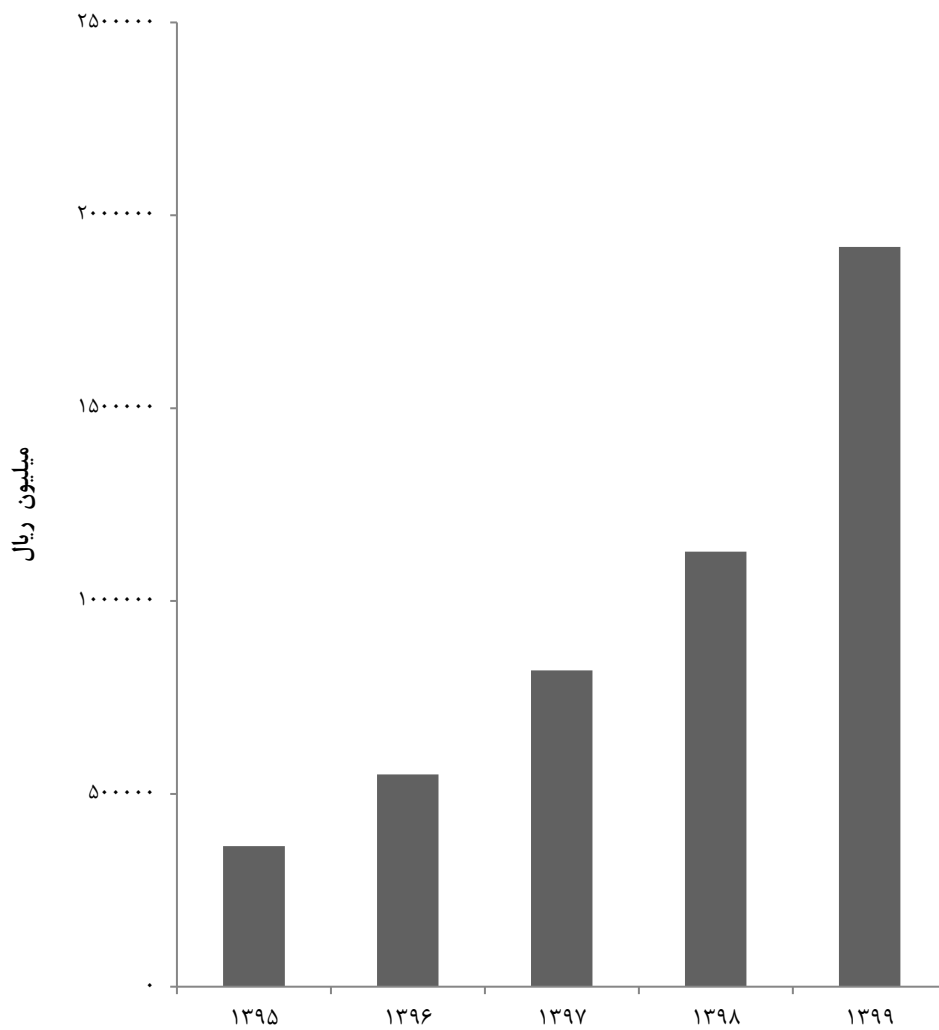
## ۸-۱۶- درآمدهای اختصاصی و وجوهای امانی کمیته امداد امام خمینی (میلیون ریال)

سال و شهرستان	جمع کمک‌های مردمی و صدقات و وجوهای امانی		کمک‌های مردمی و صدقات	وجوهای امانی	
	جمع	زکات		سایر <sup>(۱)</sup>	جمع
۱۳۸۰	۱۱۷۵۶	۵۹۳۶	۵۷۳۷	۷۳۷	۵۰۰۰
۱۳۸۵	۳۰۰۶۰	۱۵۶۱۳	۱۴۳۸۷	۷۶۳	۱۳۶۲۴
۱۳۹۰	۱۱۵۵۰۰	۵۴۷۵۶	۶۰۶۷۰	۱۴۰۰	۵۹۲۷۰
۱۳۹۵	۳۶۴۸۰۶	۱۱۲۰۲۵	۱۵۳۶۷۲	۵۹۲۶۸	۱۹۳۵۱۳
۱۳۹۶	۵۵۰۵۶۳	۱۱۷۸۹۲	۴۳۲۶۷۱	۸۱۹۴۳	۳۵۰۷۲۸
۱۳۹۷	۸۲۰۰۹۱	۱۱۶۴۳۶	۷۰۳۶۵۵	۱۲۴۱۷۱	۵۷۹۴۸۴
۱۳۹۸	۱۱۲۸۲۵۳	۱۲۰۲۰۰	۱۰۰۸۰۵۳	۱۷۸۹۵۸	۸۲۹۰۹۵
<b>۱۳۹۹</b>	<b>۱۹۱۷۶۹۸</b>	<b>۱۳۰۸۹۷</b>	<b>۱۷۸۶۸۰۱</b>	<b>۲۹۳۰۶۶</b>	<b>۱۴۹۳۷۳۵</b>
آستارا	۱۵۰۴۲۷	۳۴۲۴	۱۴۷۰۰۳	۱۲۰۸۴	۱۳۴۹۱۹
آستانه اشرفیه	۸۵۵۲۷	۷۱۵۵	۷۸۳۷۲	۱۲۸۴۴	۶۵۵۲۸
املش	۵۳۷۰۳	۳۳۹۰	۵۰۳۱۳	۱۲۵۱۲	۳۷۸۰۱
بندر انزلی	۸۲۴۸۲	۷۷۹۴	۷۴۶۸۸	۲۰۲۴۵	۵۴۴۴۳
تالش	۲۰۰۲۲۵	۶۱۹۶	۱۹۴۰۲۹	۲۵۵۱۹	۱۶۸۵۱۰
رشت	۵۰۰۸۳۹	۳۹۶۹۰	۴۶۱۱۴۹	۵۹۴۷۹	۴۰۱۶۷۰
رضوانشهر	۶۹۱۸۴	۴۳۹۴	۶۴۷۹۰	۱۰۸۰۴	۵۳۹۸۶
رودبار	۱۱۷۲۲۱	۶۴۱۸	۱۱۰۸۰۳	۱۱۸۹۶	۹۸۹۰۷
رودسر	۱۱۰۸۵۵	۸۰۱۶	۱۰۲۸۳۹	۳۱۳۷۱	۷۱۴۶۸
سیاهکل	۹۵۰۲۵	۱۸۶۵	۹۳۱۶۰	۱۳۹۲۴	۷۹۲۳۶
شفت	۷۰۱۵۷	۲۴۱۸	۶۷۷۳۹	۵۸۷۴	۶۱۸۶۵
صومعه سرا	۹۱۳۵۴	۸۹۹۲	۸۲۳۶۲	۱۸۴۶۰	۶۳۹۰۲
فومن	۴۶۶۵۹	۴۵۵۲	۴۲۱۰۷	۴۹۰۸	۳۷۱۹۹
لاهیجان	۸۰۳۸۲	۹۰۰۰	۷۱۳۸۲	۲۴۴۵۲	۴۶۹۳۰
لنگرود	۱۱۰۳۳۹	۱۳۵۰۰	۹۶۸۳۹	۲۲۹۱۸	۷۳۹۲۱
ماسال	۵۳۳۱۹	۴۰۹۳	۴۹۲۲۶	۵۷۷۶	۴۳۴۵۰

۱- شامل کمک به ایتم، کمک حوادث و ساختمان زلزله‌زدگان، درآمد جشن‌های نیکوکاری و عاطفه‌ها، کفاره‌ها، سهم‌السادات و... می‌باشد.

مأخذ- کمیته امداد امام خمینی استان گیلان.

۱۶-۲- کمک‌های مردمی و صدقات و وجوهات امانی کمیته امداد امام خمینی



مبنا: جدول ۸-۱۶

۹-۱۶- تعداد افراد خانوارهای شاهد تحت پوشش بنیاد شهید و امور ایثارگران بر حسب نوع خویشاوندی

سال و شهرستان	جمع	والدین	همسر و فرزندان
.....۱۳۹۰ <sup>(۱)</sup>	۱۱۴۷۱	۶۹۵۵	۴۵۱۶
.....۱۳۹۵	۹۴۲۸	۵۱۴۱	۴۲۸۷
.....۱۳۹۶	۹۳۵۳	۵۰۸۰	۴۲۷۳
.....۱۳۹۷	۹۰۴۸	۴۸۲۰	۴۲۲۸
.....۱۳۹۸	۸۳۴۳	۴۳۰۴	۴۰۳۹
..... ۱۳۹۹	۷۹۰۱	۳۸۷۰	۴۰۳۱
.....آستارا	۱۵۵	۷۴	۸۱
.....آستانه اشرفیه	۴۰۸	۲۲۸	۱۸۰
.....املش	۲۱۷	۱۲۸	۸۹
.....بندر انزلی	۵۳۳	۱۸۶	۳۴۷
.....تالش	۲۸۰	۱۴۰	۱۴۰
.....رشت	۲۵۸۳	۱۱۱۱	۱۴۷۲
.....رضوانشهر	۱۷۲	۶۶	۱۰۶
.....رودبار	۳۳۴	۲۰۹	۱۲۵
.....رودسر	۷۴۰	۳۷۶	۳۶۴
.....سیاهکل	۱۵۱	۱۰۴	۴۷
.....شفت	۱۲۱	۸۵	۳۶
.....صومعه سرا	۳۸۴	۲۳۸	۱۴۶
.....فومن	۳۷۳	۲۰۵	۱۶۸
.....لاهیجان	۶۴۱	۳۰۲	۳۳۹
.....لنگرود	۶۷۰	۳۴۴	۳۲۶
.....ماسال	۱۴۶	۷۴	۷۲

۱- اطلاعات توسط کارشناسان دستگاه ذی ربط تجدینظر شده است.

مأخذ- بنیاد شهید و امور ایثارگران استان گیلان.



۱۶-۱۰- تعداد خانوارهای شاهد حقوق و مستمری بگیری تحت پوشش بنیاد شهید و امور ایثارگران و مبلغ پرداختی به آنان (میلیون ریال)

مستمری بگیری		حقوق بگیری		جمع		سال
مبلغ	تعداد	مبلغ	تعداد	مبلغ	تعداد	
۲۵۲۸۳	۴۴۲۷	۱۶۱۹۳	۱۸۹۶	۴۱۴۷۶	۶۳۲۳	۱۳۹۰
۴۸۳۷۳	۳۶۶۵	۴۵۰۹۱	۱۷۶۶	۹۳۴۶۴	۵۴۳۱	۱۳۹۵
۵۳۱۵۲	۳۵۳۸	۵۰۴۱۱	۱۷۶۰	۱۰۳۵۶۳	۵۲۹۸	۱۳۹۶
۵۷۵۸۹	۳۳۸۲	۵۵۷۰۲	۱۷۳۸	۱۱۳۲۹۱	۵۱۲۰	۱۳۹۷
۷۴۶۵۶	۳۲۳۲	۶۵۲۰۷	۱۷۱۴	۱۳۹۸۶۳	۴۹۴۶	۱۳۹۸
۸۳۴۰۱	۳۱۳۹	۷۴۶۱۸	۱۶۹۱	۱۵۸۰۱۹	۴۸۳۰	۱۳۹۹

ماخذ- بنیاد شهید و امور ایثارگران استان گیلان.

۱۱-۱۶- خدمات ارائه شده به خانوارهای شاهد، جانبازان و آزادگان تحت پوشش بنیاد شهید و امور ایثارگران و مبلغ پرداخت شده (میلیون ریال)

سال	حرفه آموزی و اشتغال		خدمات درمانی <sup>(۱)</sup>		خدمات آموزشی	
	تعداد	مبلغ	تعداد	مبلغ	تعداد	مبلغ
۱۳۹۰	۱۷۱۵	۴۱۵۳	۱۸۵۶۲	۳۸۹۸۹	۴۶۱۹	۳۴۹۲۷
۱۳۹۵	۳۹۲	۲۳۱۰	۱۴۲۰۰	۱۹۳۱۶	۵۸۱۸	۳۹۴۴۰
۱۳۹۶	۸۷	۴۹۴	۱۷۸۵۳	۲۶۳۴۸	۳۳۶۷	۹۰۶۳
۱۳۹۷	۸۸۳	۳۱۲۰	۱۶۲۸۰	۳۲۵۷۰	۲۸۷۶	۱۲۴۴۸
۱۳۹۸ <sup>(۳)</sup>	۷۵۹	۱۶۷۴۹۷	۶۶۲۱۷	۱۱۷۹۱۴۴	۳۲۲۷	۷۳۳۳۹
۱۳۹۹	۹۹۵	۲۴۱۴۶۰	۵۳۵۱۶	۱۰۹۰۳۰۸	۳۲۹۸	۱۷۳۳۱

سال	خدمات فرهنگی		مسکن		کمک هزینه ازدواج		کمک‌های مربوط به سایر موارد <sup>(۳)</sup>
	مورد	هزینه	تعداد	مبلغ	تعداد	مبلغ	
۱۳۹۰	۸۱۵۵۹	۲۴۴۸۹	۳۶۵	۸۶۷۹	۳۱۵	۳۰۲۴	۲۳۲۸۰
۱۳۹۵	۶۷۴۱۲	۱۰۱۱۱	۱۶۵	۲۲۲۰	۳۶	۷۲۱	۱۵۲۱۰
۱۳۹۶	۶۸۵۲۵	۹۶۷۸	۴۹	۸۷۰	۰	۰	۹۰۴۵
۱۳۹۷	۷۷۴۲۵	۵۶۹۶	۷۰	۱۲۷۰	۰	۰	۱۹۳۹۰
۱۳۹۸ <sup>(۳)</sup>	۸۰۲۷۶	۷۱۵۷	۱۰۵۱	۸۴۴۳۸۰	۰	۰	۱۳۲۸۶
۱۳۹۹	۸۲۵۰۰	۹۳۵۰	۱۰۱	۹۳۵۰۰	۰	۰	۱۲۶۹۳

۱- خدمات درمانی شامل امور مربوط به تامین سلامت، بیمه درمانی همگانی و مکمل ایثارگران و... می‌باشد.

۲- شامل کمک‌های نقدی و غیرنقدی مربوط به برگزاری مراسم، مددکاری و... است.

۳- تا سال ۱۳۹۸ فقط اطلاعات استانی ارائه می‌گردید اما در سال ۱۳۹۸ پرداختی‌های ملی و استانی قابل تفکیک نبوده‌اند لذا اطلاعات به صورت کلی آمده است به همین دلیل شاهد افزایش قابل توجه در خدمات و مبلغ می‌باشیم.

مأخذ- بنیاد شهید و امور ایثارگران استان گیلان.

۱۶-۱۲- تعداد جانبازان تحت پوشش بنیاد شهید و امور ایثارگران بر حسب درصد جانبازی

سال و شهرستان	جمع	تا ۲۵ درصد	۲۵-۳۹ درصد	۴۰-۴۹ درصد	۵۰-۶۹ درصد	۷۰ درصد
۱۳۹۰	۲۱۸۰۲	۱۲۷۱۷	۷۴۴۵	۷۱۹	۶۷۹	۲۴۲
۱۳۹۵	۲۲۶۰۲	۱۳۰۶۰	۷۸۵۳	۷۱۱	۷۲۵	۲۵۳
۱۳۹۶	۲۲۶۳۳	۱۳۰۶۲	۷۸۷۶	۷۱۱	۷۳۱	۲۵۳
۱۳۹۷	۲۲۸۳۴	۱۳۱۶۲	۷۹۶۲	۷۱۱	۷۴۱	۲۵۸
۱۳۹۸	۲۳۰۵۷	۱۳۲۷۶	۸۰۶۴	۷۰۸	۷۴۵	۲۶۴
۱۳۹۹	۲۳۱۵۴	۱۳۲۶۸	۸۱۵۳	۷۲۲	۷۴۴	۲۶۷
آستارا	۷۱۶	۳۷۶	۲۸۷	۱۹	۲۳	۱۱
آستانه اشرفیه	۱۱۵۵	۷۰۹	۳۶۲	۳۶	۳۴	۱۴
املش	۵۳۰	۳۶۱	۱۴۶	۹	۹	۵
بندرانزلی	۱۱۷۴	۶۱۹	۴۳۸	۵۷	۴۶	۱۴
تالش	۹۹۹	۵۵۷	۳۷۹	۳۰	۲۷	۶
رشت	۸۳۴۸	۴۵۰۹	۳۱۶۴	۲۸۰	۳۰۰	۹۵
رضوانشهر	۳۶۶	۲۲۸	۱۱۵	۱۱	۹	۳
رودبار	۸۳۷	۴۹۸	۲۸۵	۲۶	۲۰	۸
رودسر	۱۸۸۱	۱۱۳۶	۵۹۳	۷۲	۵۹	۲۱
سیاهکل	۴۷۶	۳۱۴	۱۳۴	۱۲	۹	۷
شفت	۳۵۲	۲۲۰	۱۲۰	۳	۷	۲
صومعه سرا	۱۲۳۶	۷۰۷	۴۵۱	۲۶	۴۱	۱۱
فومن	۱۰۷۹	۶۰۸	۳۹۵	۳۰	۳۱	۱۵
لاهیجان	۱۷۰۶	۱۰۰۶	۵۴۶	۵۱	۷۲	۳۱
لنگرود	۱۷۳۴	۱۱۳۲	۴۹۸	۴۴	۳۹	۲۱
ماسال	۵۶۵	۲۸۸	۲۴۰	۱۶	۱۸	۳

مأخذ- بنیاد شهید و امور ایثارگران استان گیلان.

۱۳-۱۶- تعداد جانبازان حقوق و مستمری بگير تحت پوشش بنياد شهيد و امور ايتارگران و مبلغ پرداختی به آنان (میلیون ریال)

سال	جمع مبلغ پرداختی	حالت اشتغال		مستمری <sup>(۱)</sup>		مبلغ کمک معیشت		حق پرستاری		سایر پرداختی‌ها <sup>(۲)</sup>
		تعداد	مبلغ	تعداد	مبلغ	تعداد	مبلغ	تعداد	مبلغ	
۱۳۹۰	۳۲۲۹۲	۳۹۴۳	۲۵۴۱۰	۰	۰	۱۲۲	۱۲۳۳	۴۴۲۱	۲۳۳۹	
۱۳۹۵	۱۱۳۶۵۸	۳۸۶۸	۶۱۸۳۵	۰	۰	۶۹۰۹	۱۲۹۶	۱۱۵۷۵	۳۳۳۳۹	
۱۳۹۶	۱۲۷۵۱۱	۳۸۰۰	۶۷۹۳۴	۰	۰	۹۰۲۵	۱۳۶۳	۱۳۷۳۴	۳۶۸۱۸	
۱۳۹۷	۱۴۸۹۰۷	۳۷۸۱	۷۹۰۳۱	۰	۰	۱۱۲۱۱	۱۴۴۴	۱۷۲۱۸	۴۱۴۴۷	
۱۳۹۸	۲۱۳۳۰۳	۴۲۴۸	۱۱۰۴۳۵	۰	۰	۱۸۷۸۲	۱۶۸۶	۲۶۶۵۴	۵۷۴۳۲	
۱۳۹۹	۳۰۷۸۸۳	۴۱۹۹	۱۸۱۴۲۴	۰	۰	۲۴۲۳۵	۱۶۷۰	۳۳۳۱۰	۶۸۹۱۴	

۱- به دلیل غیرقابل تفکیک در مبلغ کمک معیشت لحاظ شده است.

۲- شامل کمک هزینه تحصیلی، ازدواج، معاش، عیدی، تلفن و... است.

مأخذ- بنياد شهيد و امور ايتارگران استان گیلان.

۱۴-۱۶- فعالیت‌های جمعیت هلال احمر ایران در حوزه امداد و نجات<sup>(۱)</sup>

سال	زلزله		سیل		سایر حوادث <sup>(۲)</sup>	
	تعداد حادثه	تعداد مجروحین و مصدومین	تعداد حادثه	تعداد مجروحین و مصدومین	تعداد حادثه	تعداد مجروحین و مصدومین
۱۳۹۰	۴	۰	۵	۳۶	۶۹۹	۷۳۲
۱۳۹۵	۱	۰	۱۷	۲	۱۶۲۰	۱۳۰۵
۱۳۹۶	۲	۰	۱۸	۰	۱۴۶۴	۱۲۶۰
۱۳۹۷	۱	۰	۲۷	۳۲	۱۵۲۷	۱۴۴۹
۱۳۹۸	۰	۰	۱۳	۶	۱۴۴۹	۱۲۸۸
۱۳۹۹	۰	۰	۱۱	۴	۱۲۲۲	۸۶۴

۱- آمارهای ارائه شده فقط مربوط حوادثی می‌باشد که جمعیت هلال احمر در آن‌ها شرکت نموده است.

۲- شامل آتش سوزی، برف و کولاک، جاده‌ای (جوی و اقلیمی)، دریایی و ساحلی، رانش زمین، ریزش آوار، شهری، صاعقه،

طوفان، گرد و غبار، صنعتی و کارگاهی، کوهستان و هوایی می‌باشد.

مأخذ- جمعیت هلال احمر استان گیلان.

۱۶-۱۵- تعداد اعضا، داوطلبان و امدادگران جمعیت هلال احمر

اعضاء			اعضاء شاخه‌های جوانان			سال
مرد	زن	زن و مرد	مرد	زن	زن و مرد	
۲۴	۳۱	۵۵	...	...	...	۱۳۸۵
۹۶	۶۶	۱۶۲	۳۴۹۸۷	۵۴۷۸۰	۸۹۷۶۷	۱۳۹۰
۱۲۴	۵۰	۱۷۴	۲۳۵۹	۴۸۷۰	(۱)۷۲۲۹	۱۳۹۵
۳۰۱	۱۴۲	۴۴۳	۳۶۸۸	۸۶۷۲	۱۲۳۶۰	۱۳۹۶
۴۶۵	۱۹۹	۶۶۴	۷۲۲۸	۱۴۶۷۰	۲۱۸۹۸	۱۳۹۷
۶۲۰	۲۴۵	۸۶۵	۱۵۴۱۰	۱۱۷۹۸	۲۷۲۰۸	۱۳۹۸
۷۴۰	۲۹۲	۱۰۳۲	۵۳۷۶	۹۶۶۷	۱۵۰۴۳	۱۳۹۹

امدادگران			داوطلبان			سال
مرد	زن	زن و مرد	مرد	زن	زن و مرد	
۸۰۷	۳۱۲	۱۱۱۹	۳۰۷۹	۴۲۵۶	۷۳۳۵	۱۳۸۵
۹۲۴	۳۲۰	۱۲۴۴	۶۴۲۸	۳۶۳۱	۱۰۰۵۹	۱۳۹۰
۲۱۸۴	۳۵۶	۲۵۴۰	۲۰۰۳	۲۰۶۲	۴۰۶۵	۱۳۹۵
۲۱۸۴	۳۵۶	۲۵۴۰	۳۳۶۲	۳۰۹۰	۶۴۵۲	۱۳۹۶
۱۵۷۱	۱۱۷۹	۲۷۵۰	۵۲۰۷	۴۷۹۷	۱۰۰۰۴	۱۳۹۷
۱۸۱۹	۱۴۴۵	۳۲۶۴	۶۰۸۴	۵۶۲۶	۱۱۷۱۰	۱۳۹۸
۲۰۲۰	۱۶۳۷	۳۶۵۷	۶۸۷۸	۶۳۶۵	۱۳۱۴۳	۱۳۹۹

۱- در سال ۱۳۹۴ سامانه ثبت اعضای جوان هلال احمر راه‌اندازی شد، لذا از آن پس آمار اعضا بر اساس تعداد افرادی که اطلاعات آن‌ها در سامانه ثبت شده است، ارائه گردیده است، ارائه گردیده است به همین دلیل با آمار سال قبل که بر اساس تعداد ثبت‌نام‌شدگان ارائه شده اختلاف وجود دارد.  
 مأخذ- جمعیت هلال احمر استان گیلان.

## ۱۶- آموزش همگانی برگزار شده و تعداد آموزش گیرندگان جمعیت هلال احمر

تعداد آموزش گیرندگان			تعداد دوره‌های آموزشی برگزار شده <sup>(۱)</sup>	سال و شهرستان
مرد	زن	زن و مرد		
۸۷۴۷	۱۱۷۷۲	۲۰۵۱۹	۷۰۹	۱۳۹۰
۶۳۸۱	۹۴۹۱	۱۵۸۷۲	۶۳۵	۱۳۹۵ <sup>(۲)</sup>
۱۱۳۴۹	۱۶۸۰۷	۲۸۱۵۶	۱۱۴۹	۱۳۹۶
۶۳۱۴	۸۸۵۱	۱۵۱۶۵	۶۳۴	۱۳۹۷
۶۶۴۰	۸۵۰۵	۱۵۱۴۵	۶۰۹	۱۳۹۸
<b>۳۵۱۷</b>	<b>۳۸۲۲</b>	<b>۷۴۰۹</b>	<b>۳۷۹</b>	<b>۱۳۹۹</b>
۲۰۳	۲۸۱	۴۸۴	۲۵	آستارا
۸۱	۱۹۳	۲۷۴	۱۷	آستانه اشرفیه
۱۴۱	۱۵۴	۲۹۵	۱۶	املش
۸۲۴	۳۳۸	۱۱۶۲	۵۳	بندر انزلی
۱۵۳	۱۲۸	۲۸۱	۱۶	تالش
۸۸۹	۷۱۹	۱۶۰۸	۸۷	رشت
۱۵۳	۶۹	۲۲۲	۱۵	رضوانشهر
۲۴	۷۰	۹۴	۵	رودبار
۸۸	۲۷۱	۳۵۹	۱۷	رودسر
۱۵۳	۱۹۹	۳۵۲	۱۷	سیاهکل
۰	۹۴	۹۴	۴	شفت
۱۸۰	۲۱۰	۳۹۰	۱۸	صومعه سرا
۱۶۴	۲۲۵	۳۸۹	۱۷	فومن
۲۲۵	۳۲۲	۵۴۷	۲۶	لاهیجان
۱۷۷	۳۷۱	۵۴۸	۳۱	لنگرود
۱۳۲	۱۷۸	۳۱۰	۱۵	ماسال

۱- دوره‌های آموزشی شامل دوره کمک‌های اولیه ۳۵ ساعته برای هر نفر می‌باشد.

۲- در سال ۱۳۹۵ علاوه بر دوره‌های آموزش عمومی ذکر شده در جدول، ۶۰۷ دوره آموزش همگانی ۸ ساعته برگزار و تعداد ۱۷۴۶۱ نفر از آموزش‌های مذکور بهره‌مند گردیدند که از این تعداد ۶۰ درصد فراگیران مرد و ۴۰ درصد زن بوده‌اند.  
مأخذ- جمعیت هلال احمر استان گیلان.

۱۶-۱۷- کارگاه‌های تحت پوشش<sup>(۱)</sup> اداره کل تأمین اجتماعی در پایان اسفند برحسب طبقات کارکن

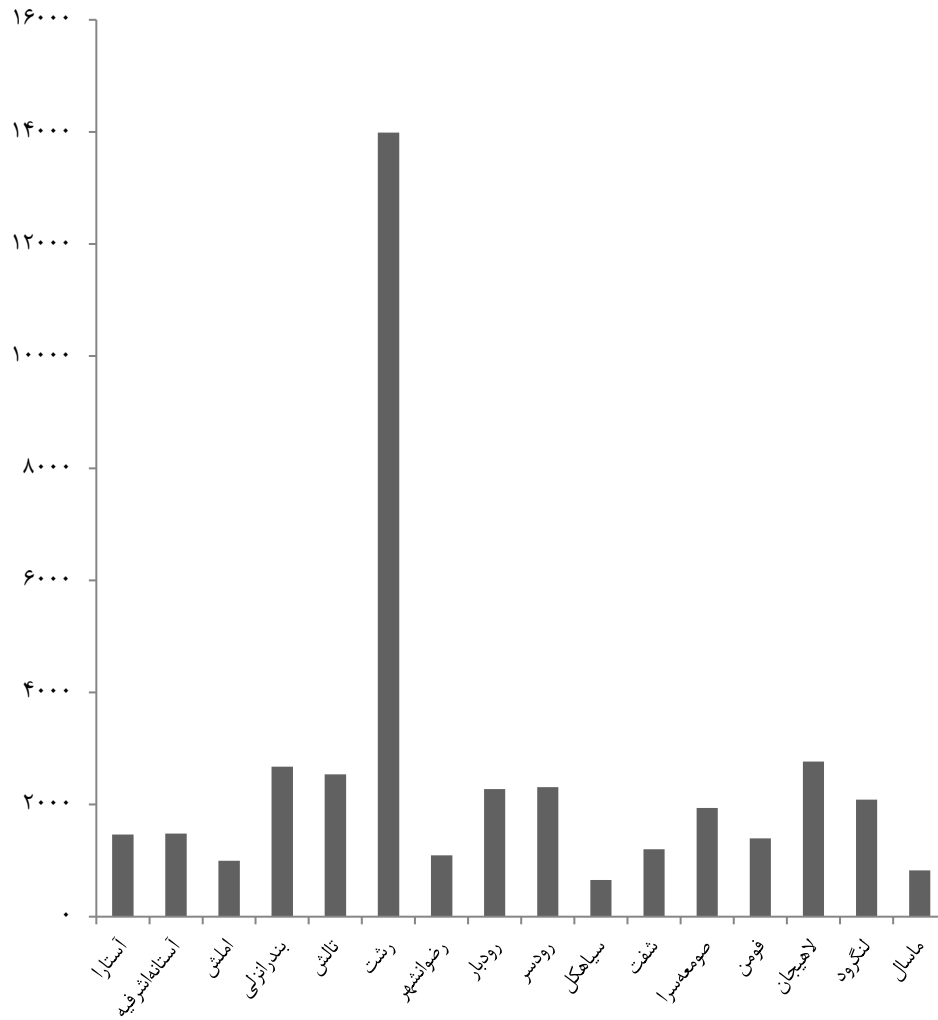
سال و شهرستان	جمع	۱-۱۰ نفر	۵۰-۱۱ نفر	بالای ۵۰ نفر	سایر <sup>(۲)</sup>
۱۳۹۰	۳۸۴۳۴	۳۲۱۶۰	۲۱۶۵	۵۹۴	۳۵۱۵
۱۳۹۵	۳۶۱۸۳	۳۱۴۱۴	۳۱۵۷	۸۱۲	۸۰۰
۱۳۹۶	۳۶۹۱۱	۳۱۹۶۲	۳۲۳۰	۸۲۹	۸۹۰
۱۳۹۷	۳۹۵۳۶	۳۵۱۶۹	۲۷۶۰	۷۳۵	۸۷۲
۱۳۹۸	۳۹۴۵۸	۳۵۳۵۱	۲۷۴۵	۷۷۷	۵۸۵
<b>۱۳۹۹</b>	<b>۳۹۶۹۴</b>	<b>۳۵۳۶۳</b>	<b>۲۷۳۶</b>	<b>۷۹۰</b>	<b>۱۰۵</b>
آستارا	۱۴۶۶	۱۳۵۴	۸۶	۱۸	۸
آستانه اشرفیه	۱۴۸۲	۱۳۵۱	۱۰۱	۱۹	۱۱
املش	۹۹۷	۹۳۴	۴۵	۹	۹
بندر انزلی	۲۶۷۹	۲۳۳۸	۲۳۹	۶۱	۴۱
تالش	۲۵۳۸	۲۳۵۰	۱۳۰	۲۹	۲۹
رشت	۱۳۹۸۹	۱۱۷۶۲	۱۲۲۶	۴۵۵	۵۴۶
رضوانشهر	۱۰۹۶	۱۰۰۲	۶۴	۱۲	۱۸
رودبار	۲۲۷۴	۲۰۳۵	۱۶۹	۴۱	۲۹
رودسر	۲۳۰۸	۲۱۶۳	۹۹	۲۳	۲۳
سیاهکل	۶۵۳	۵۷۷	۵۵	۱۳	۸
شفت	۱۲۰۱	۱۱۳۸	۵۲	۹	۲
صومعه سرا	۱۹۳۹	۱۸۰۳	۹۸	۲۸	۱۰
فومن	۱۳۹۵	۱۲۹۱	۷۸	۱۲	۱۴
لاهیجان	۲۷۶۶	۲۵۵۷	۱۴۶	۳۷	۲۶
لنگرود	۲۰۸۶	۱۹۳۳	۱۱۴	۲۰	۱۹
ماسال	۸۲۵	۷۷۵	۳۴	۴	۱۲

۱- فقط شامل کارگاه‌های فعال می‌باشد.

۲- شامل پیمانکاری دارای قرارداد فعال می‌باشد.

مأخذ- اداره کل تأمین اجتماعی استان گیلان.

۳-۱۶- تعداد کارگاه‌های فعال تحت پوشش اداره کل تامین اجتماعی به تفکیک شهرستان: ۱۳۹۹



مبنا: جدول ۱۷-۱۶



۱۶-۱۸- تعداد افراد تحت پوشش اداره کل تأمین اجتماعی

شهرستان	سال و	بیمه‌شدگان			مستمری‌بگیران		
		جمع	اصلی	تبعی	جمع	اصلی	تبعی
.....	۱۳۸۰	۶۵۵۲۰۹	۵۵۶۷۲۰	۱۷۲۶۶۵	۳۸۴۰۶۵	۹۸۵۷۹	
.....	۱۳۸۵	۸۲۹۶۰۲	۷۰۶۹۸۴	۲۱۳۹۷۲	۴۹۳۰۱۲	۱۲۲۶۱۸	
.....	۱۳۹۰	۱۰۱۳۸۴۲	۸۳۹۵۶۷	۳۲۲۱۷۷	۵۱۷۳۹۰	۱۷۴۲۷۵	
.....	۱۳۹۵	۱۱۸۵۶۰۳	۹۵۶۶۲۳	۳۹۹۱۸۸	۵۵۷۴۳۵	۲۲۸۹۸۰	
.....	۱۳۹۶	۱۲۰۵۷۹۴	۹۶۴۷۲۶	۴۰۷۰۷۲	۵۵۷۶۵۴	۲۴۱۰۶۸	
.....	۱۳۹۷	۱۲۳۱۴۵۱	۹۷۴۷۴۴	۴۱۷۲۳۳	۵۵۷۵۱۱	۲۵۶۷۰۷	
.....	۱۳۹۸	۱۲۴۸۵۸۵	۹۷۷۸۸۵	۴۲۳۵۱۴	۵۵۴۳۷۱	۲۷۰۷۰۰	
.....	<b>۱۳۹۹</b>	<b>۱۲۷۶۳۲۴</b>	<b>۹۷۷۷۱۸</b>	<b>۴۳۱۰۸۷</b>	<b>۵۴۶۶۳۱</b>	<b>۲۹۸۶۰۶</b>	
.....	آستارا	۴۳۰۵۲	۳۴۰۴۲	۱۳۴۶۱	۲۰۵۸۱	۹۰۱۰	
.....	آستانه اشرفیه	۴۴۲۲۷	۳۴۰۲۲	۱۴۵۸۰	۱۹۴۴۲	۱۰۲۰۵	
.....	املش	۱۶۹۵۹	۱۳۵۸۱	۶۳۱۲	۷۲۶۹	۳۳۷۸	
.....	بندر انزلی	۹۴۶۹۸	۶۹۰۰۶	۳۰۹۸۲	۳۸۰۲۴	۲۵۶۹۲	
.....	تالش	۶۳۵۹۹	۵۲۰۸۴	۱۹۵۱۳	۳۲۵۷۱	۱۱۵۱۵	
.....	رشت	۵۸۴۹۳۳	۴۴۷۲۰۰	۲۰۴۴۸۰	۲۴۲۷۲۰	۱۳۷۷۳۳	
.....	رضوانشهر	۳۶۲۴۰	۲۶۱۴۹	۱۰۰۵۸	۱۶۰۹۱	۱۰۰۹۱	
.....	رودبار	۶۵۷۰۲	۴۶۶۹۰	۱۹۱۸۵	۲۷۵۰۵	۱۹۰۱۲	
.....	رودسر	۵۹۸۲۲	۴۵۱۸۱	۲۰۲۶۹	۲۴۹۱۲	۱۴۶۴۱	
.....	سیاهکل	۱۵۸۱۹	۱۲۵۳۹	۵۷۹۸	۶۷۴۱	۳۲۸۰	
.....	شفت	۲۰۵۶۷	۱۶۵۰۲	۷۰۴۶	۹۴۵۶	۴۰۶۵	
.....	صومعه سرا	۴۷۹۸۸	۳۸۲۳۶	۱۵۹۸۸	۲۲۲۴۸	۹۷۵۲	
.....	فومن	۳۱۸۸۴	۲۵۰۳۰	۱۰۷۰۹	۱۴۳۲۱	۶۸۵۴	
.....	لاهیجان	۷۷۹۶۸	۶۰۳۱۸	۲۸۶۰۵	۳۱۷۱۳	۱۷۶۵۰	
.....	لنگرود	۵۷۵۲۸	۴۴۷۵۰	۱۹۱۰۷	۲۵۶۴۳	۱۲۷۷۸	
.....	ماسال	۱۵۳۳۸	۱۲۳۸۸	۴۹۹۴	۷۳۹۴	۲۹۵۰	

مأخذ- اداره کل تأمین اجتماعی استان گیلان.

## ۱۶-۱۹- بیمه‌شدگان اصلی تحت پوشش اداره کل تأمین اجتماعی بر حسب نوع بیمه

سال و شهرستان	جمع	اجباری	توافقی	بیکاری	خاص <sup>(۱)</sup>
۱۳۸۰	۱۷۲۶۶۵	۱۴۸۶۶۹	۰	۲۵۰۵	۲۱۴۹۱
۱۳۸۵	۲۱۳۹۷۲	۱۸۶۳۷۲	۰	۶۱۹۸	۲۱۴۰۲
۱۳۹۰	۳۲۲۱۷۷	۲۲۸۳۳۷	۲۶۲۶	۶۱۳۷	۸۵۰۷۷
۱۳۹۵	۳۹۹۱۸۸	۲۳۳۴۸۰	۲۱۸۴	۸۰۱۸	۱۵۵۵۰۶
۱۳۹۶	۴۰۷۰۷۲	۲۳۷۸۰۶	۱۹۲۸	۷۸۵۷	۱۵۹۴۸۱
۱۳۹۷	۴۱۷۲۳۳	۲۳۷۹۷۶	۱۹۹۱	۸۶۸۳	۱۶۸۵۸۳
۱۳۹۸	۴۲۳۵۱۴	۲۴۵۶۴۵	۲۴۰۹	۹۰۰۸	۱۶۶۴۵۲
<b>۱۳۹۹</b>	<b>۴۳۱۰۸۷</b>	<b>۲۵۳۰۵۹</b>	<b>۲۶۰۸</b>	<b>۸۶۲۲</b>	<b>۱۶۶۷۹۸</b>
آستارا	۱۳۴۶۱	۶۴۹۷	۰	۱۵۹	۶۸۰۵
آستانه اشرفیه	۱۴۵۸۰	۷۲۴۱	۶	۳۰۹	۷۰۲۴
املش	۶۳۱۲	۳۳۳۳	۰	۱۴۴	۲۸۳۵
بندر انزلی	۳۰۹۸۲	۱۸۶۰۷	۸۶	۷۲۹	۱۱۵۶۰
تالش	۱۹۵۱۳	۱۰۵۰۳	۱۰	۳۳۰	۸۶۷۰
رشت	۲۰۴۴۸۰	۱۲۸۸۷۶	۲۳۸۲	۴۱۴۲	۶۹۰۸۰
رضوانشهر	۱۰۰۵۸	۶۱۳۳	۴	۱۶۹	۳۷۵۲
رودبار	۱۹۱۸۵	۱۲۸۱۱	۱۴	۲۱۳	۶۱۴۷
رودسر	۲۰۲۶۹	۹۱۳۹	۵۱	۳۸۷	۱۰۶۹۲
سیاهکل	۵۷۹۸	۳۵۶۶	۰	۱۰۷	۲۱۲۵
شفت	۷۰۴۶	۴۶۶۹	۰	۱۰۲	۲۲۷۵
صومعه سرا	۱۵۹۸۸	۹۴۱۰	۰	۲۹۷	۶۲۸۱
فومن	۱۰۷۰۹	۶۱۳۶	۱۱	۲۴۴	۴۳۱۸
لاهیجان	۲۸۶۰۵	۱۴۷۳۱	۱۵	۶۸۳	۱۳۱۷۶
لنگرود	۱۹۱۰۷	۸۷۵۶	۲۹	۴۸۱	۹۸۴۱
ماسال	۴۹۹۴	۲۶۵۱	۰	۱۲۶	۲۲۱۷

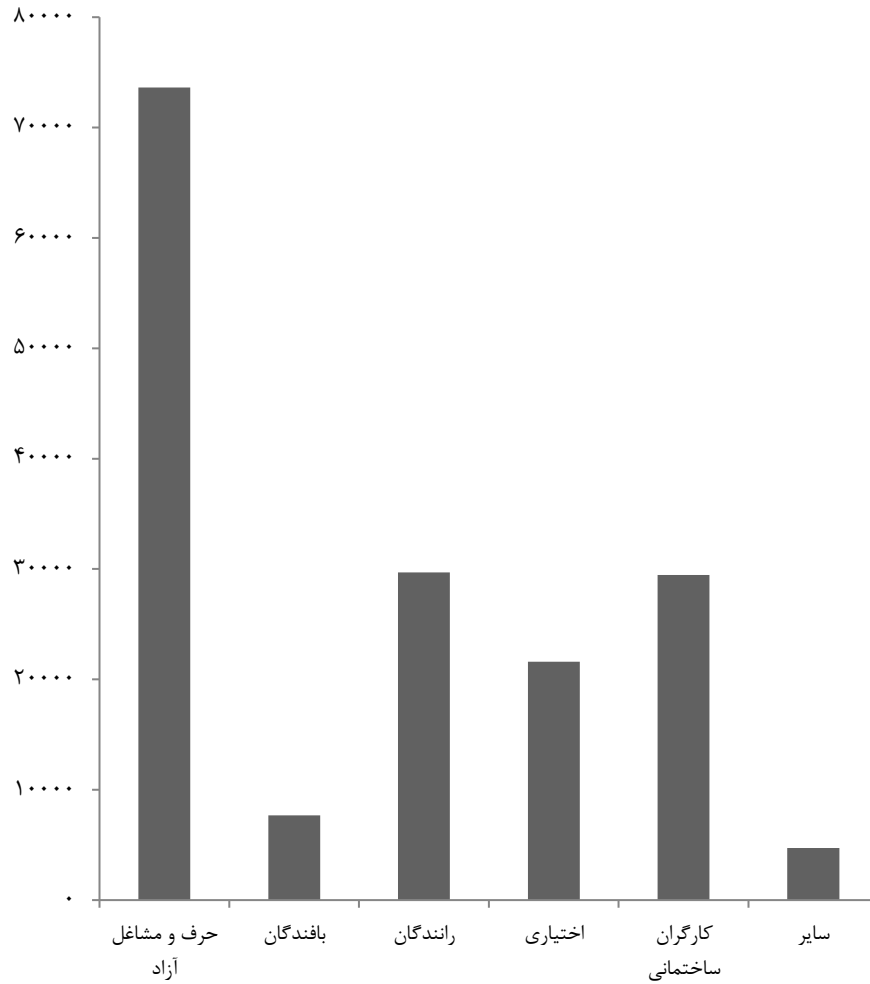
۱- شامل بیمه‌شدگان حرف و مشاغل آزاد، بافندگان، رانندگان، اختیاری، کارگران ساختمانی و سایر می‌باشد.  
 مأخذ- اداره کل تأمین اجتماعی استان گیلان.

۱۶-۲۰- بیمه شدگان خاص تحت پوشش اداره کل تأمین اجتماعی بر حسب نوع بیمه

سال و شهرستان	جمع	حرف و مشاغل آزاد	بافندگان	رانندگان	اختیاری	کارگران ساختمانی	سایر <sup>(۱)</sup>
.....۱۳۸۰	۲۱۴۹۱	۱۱۰۸۶	۰	۲۱۸۶	۸۲۱۹	۰	۰
.....۱۳۸۵	۲۱۴۰۲	۱۱۰۶۱	۴۵۴۷	۲۲۰۴	۳۵۹۰	۰	۰
.....۱۳۹۰	۸۵۰۷۷	۳۱۹۱۲	۸۰۲۲	۲۲۰۰۷	۲۰۰۸۵	۲۹۶۴	۸۷
.....۱۳۹۵	۱۵۵۵۰۶	۵۴۱۸۱	۱۰۳۶۱	۳۴۰۲۲	۲۴۹۲۶	۲۹۱۲۷	۲۸۸۹
.....۱۳۹۶	۱۵۹۴۸۱	۵۷۵۵۹	۹۵۵۲	۳۲۶۳۴	۲۶۴۹۳	۳۰۱۵۹	۳۰۸۴
.....۱۳۹۷	۱۶۸۵۸۳	۶۳۹۴۲	۸۹۵۲	۳۱۶۰۹	۲۶۶۹۵	۳۲۸۹۱	۴۴۹۴
.....۱۳۹۸	۱۶۶۴۵۲	۷۰۰۹۶	۸۱۹۰	۳۰۵۰۷	۲۳۸۰۸	۲۹۲۷۹	۴۵۷۲
..... ۱۳۹۹	۱۶۶۷۹۸	۷۳۶۳۲	۷۶۸۶	۲۹۷۰۰	۲۱۵۹۸	۲۹۴۵۸	۴۷۲۴
..... آستارا	۶۸۰۵	۲۲۷۸	۳۸۷	۲۰۶۵	۱۰۰۶	۸۷۷	۱۹۲
..... آستانه اشرفیه	۷۰۲۴	۲۶۰۲	۲۷۸	۱۱۳۰	۱۲۶۷	۱۴۲۶	۳۲۱
..... املش	۲۸۳۵	۱۴۱۷	۲۱۸	۵۱۱	۱۰۳	۴۵۲	۱۳۴
..... بندرانزلی	۱۱۵۶۰	۵۲۹۲	۴۰۸	۱۸۸۶	۱۸۲۴	۱۹۴۱	۲۰۹
..... تالش	۸۶۷۰	۲۶۰۱	۷۸۱	۲۳۱۴	۷۳۷	۱۸۱۷	۴۲۰
..... رشت	۶۹۰۸۰	۳۴۷۴۴	۲۰۱۲	۹۶۲۹	۹۹۲۲	۱۱۴۹۳	۱۲۸۰
..... رضوانشهر	۳۷۵۲	۱۱۸۹	۳۶۷	۹۱۷	۳۲۰	۷۹۴	۱۶۵
..... رودبار	۶۱۴۷	۲۲۱۶	۲۱۸	۱۵۸۹	۶۲۷	۱۳۷۰	۱۲۷
..... رودسر	۱۰۶۹۲	۴۷۷۲	۳۷۱	۱۹۳۲	۱۲۲۸	۲۰۴۱	۳۴۸
..... سیاهکل	۲۱۲۵	۹۷۷	۲۴۰	۲۹۰	۱۵۰	۳۹۲	۷۶
..... شفت	۲۲۷۵	۸۲۷	۱۸۳	۴۰۴	۱۲۹	۵۸۲	۱۵۰
..... صومعه سرا	۶۲۸۱	۲۲۵۹	۴۴۶	۱۷۲۵	۵۲۳	۱۰۷۱	۲۵۷
..... فومن	۴۳۱۸	۱۸۰۶	۱۸۶	۸۶۹	۵۷۵	۶۸۵	۱۹۷
..... لاهیجان	۱۳۱۷۶	۶۴۳۷	۱۰۴۲	۱۵۰۵	۱۴۱۲	۲۲۵۲	۵۲۸
..... لنگرود	۹۸۴۱	۳۴۸۰	۳۸۵	۲۴۲۵	۱۵۵۹	۱۷۰۱	۲۹۱
..... ماسال	۲۲۱۷	۷۳۵	۱۶۴	۵۰۹	۲۱۶	۵۶۴	۲۹

۱- شامل بیمه شدگان صیادان، زنبورداران و کارفرمایان صنفی کم درآمد می باشد.  
 مأخذ- اداره کل تأمین اجتماعی استان گیلان.

۴-۱۶- بیمه‌شدگان خاص تحت پوشش اداره کل تامین اجتماعی بر حسب  
نوع بیمه: سال ۱۳۹۹



مبنا: جدول ۲۰-۱۶

۱۶-۲۱- کمک‌های نقدی و غرامت پرداخت شده به بیمه‌شدگان تحت پوشش اداره کل تأمین اجتماعی (میلیون ریال)

سال	جمع		کمک هزینه ازدواج		غرامت دستمزد ایام بارداری	
	تعداد	مبلغ	تعداد	مبلغ	تعداد	مبلغ
۱۳۸۰	۱۷۷۶۳	۳۳۰۷۵	۱۱۳۰	۸۲۴	۱۰۳۱	۸۳۲
۱۳۸۵	۲۶۴۳۸	۱۹۰۵۵۲	۱۴۳۸	۳۰۰۲	۱۲۱۹	۲۶۲۰
۱۳۹۰	۴۳۹۰۶	۳۷۷۳۳۵	۲۳۳۶	۸۷۳۴	۳۴۰۰	۱۶۱۸۱
۱۳۹۵	۴۷۹۴۹	۱۳۹۳۲۶۲	۳۰۴۷	۲۹۲۱۰	۵۷۹۱	۵۲۸۰۱
۱۳۹۶	۵۵۷۶۵	۱۶۲۳۸۶۷	۲۲۰۵	۲۵۶۰۵	۷۲۶۲	۶۲۶۷۰
۱۳۹۷	۴۸۸۳۹	۱۷۶۵۳۰۷	۲۰۸۰	۲۸۸۶۳	۵۰۲۴	۵۱۸۱۱
۱۳۹۸	۴۴۴۱۹	۲۳۶۸۰۲۰	۱۸۴۸	۳۲۶۶۴	۴۷۳۳	۸۴۱۲۲
۱۳۹۹	۴۷۵۴۱	۲۸۲۶۴۱۴	۱۷۹۵	۴۱۲۲۳	۴۸۴۹	۱۱۱۸۴۳

سال	غرامت نقص عضو		غرامت دستمزد ایام بیماری			
	تعداد	مبلغ	ناشی از کار		ناشی از موارد دیگر	
			تعداد	مبلغ	تعداد	مبلغ
۱۳۸۰	۷۲	۱۵۲	۹۲۷	۵۱۸	۶۴۱۱	۴۷۰۰
۱۳۸۵	۶۹	۴۴۷	۱۰۱۷	۱۰۴۲	۱۰۴۳۱	۱۳۴۸۲
۱۳۹۰	۴۴	۱۰۲۶	۲۱۱۲	۴۰۹۴	۱۳۴۹۲	۳۴۱۸۳
۱۳۹۵	۴۵	۲۲۸۴	۲۱۴۱	۱۲۷۴۸	۱۳۷۸۸	۹۲۳۶۳
۱۳۹۶	۴۷	۲۵۱۵	۲۲۲۲	۱۴۶۲۱	۱۷۵۷۵	۱۰۸۲۲۲
۱۳۹۷	۵۷	۳۶۴۵	۱۸۳۷	۱۴۴۴۵	۱۴۵۳۰	۱۰۶۹۱۸
۱۳۹۸	۴۵	۲۸۷۷	۱۷۲۴	۲۲۷۴۶	۱۳۶۴۲	۱۶۸۳۵۶
۱۳۹۹	۵۰	۳۰۹۵	۱۳۴۹	۲۵۷۵۲	۱۷۴۴۲	۲۵۸۳۶۷



۱۶-۲۱- کمک‌های نقدی و غرامت پرداخت شده به بیمه‌شدگان تحت پوشش اداره کل تأمین اجتماعی  
(دنباله)  
(میلیون ریال)

سال	هزینه‌های سفر و اقامت همراه بیمار		هزینه‌های کفن و دفن		پروتز و اورتز		کمک‌های نقدی مربوط به سایر موارد <sup>(۱)</sup>	
	تعداد	مبلغ	تعداد	مبلغ	تعداد	مبلغ	تعداد	مبلغ
.....۱۳۸۰	۲۷	۳۹	۷۴۵	۲۲۴۸	۳۳۲۴	۱۷۱۴	۴۰۹۶	۲۲۰۴۸
.....۱۳۸۵	۳۱	۴۰	۱۰۸۹	۳۱۰۳	۵۰۱۲	۲۱۳۶	۶۱۳۲	۱۶۴۶۸۰
.....۱۳۹۰	۲۹	۳۳	۱۳۸۷	۴۱۲۳	۹۸۴۵	۲۱۰۳	۱۱۲۶۱	۳۰۶۸۵۸
.....۱۳۹۵	۵۰	۴۰	۱۸۲۹	۱۶۷۷۲	۱۳۲۴۰	۸۶۴۹	۸۰۱۸	۱۱۷۸۳۹۵
.....۱۳۹۶	۴۸	۸۹	۲۱۹۵	۱۸۵۴۰	۱۶۳۵۴	۱۴۵۶۶	۷۸۵۷	۱۳۷۷۰۳۹
.....۱۳۹۷	۵۰	۱۱۱	۲۲۲۲	۲۲۴۲۸	۱۴۳۵۶	۱۵۲۸۰	۸۶۸۳	۱۵۲۱۸۰۶
.....۱۳۹۸	۵۲	۹۷	۲۳۲۳	۳۳۱۰۷	۱۱۰۴۴	۱۳۲۸۱	۹۰۰۸	۲۰۱۰۷۷۰
..... ۱۳۹۹	۲۲	۴۴	۲۴۸۴	۴۳۴۴۱	۱۱۴۷۴	۳۴۸۷۲	۸۰۷۶	۲۳۰۷۷۷۱

۱- شامل تعدیل سنواتی غرامت دستمزد، تعدیل سنواتی کمک‌ها و... می‌باشد.

مأخذ - اداره کل تأمین اجتماعی استان گیلان.

۱۶-۲۲- تعداد مستمری‌بگیران تحت پوشش اداره کل تأمین اجتماعی و مبلغ پرداختی به آنان (میلیون ریال)

سال	جمع		بازنشستگان	
	تعداد	مبلغ	تعداد	مبلغ
۱۳۸۰	۳۲۷۵۴	۲۸۸۸۸۱	۱۸۸۴۹	۱۴۳۵۶۶
۱۳۸۵	۵۲۳۲۶	۱۴۵۳۵۳۳	۳۴۵۸۵	۸۴۰۹۳۵
۱۳۹۰	۷۶۳۴۷	۴۹۹۳۶۹۲	۵۰۶۳۹	۳۱۸۳۳۸۲
۱۳۹۵	۱۰۹۶۴۶	۱۵۴۰۷۷۱۹	۷۳۹۱۹	۹۶۵۴۵۰۰
۱۳۹۶	۱۱۷۰۵۲	۱۹۳۸۴۳۲۹	۷۹۰۷۲	۱۱۸۶۰۶۵۵
۱۳۹۷	۱۲۵۱۴۷	۲۳۵۰۳۸۶۲	۸۴۹۶۸	۱۴۶۷۳۲۶۱
۱۳۹۸	۱۳۳۴۹۱	۳۱۷۳۱۹۷۶	۹۱۰۷۶	۲۰۶۵۹۰۴۴
۱۳۹۹	۱۴۰۱۰۸	۴۱۷۵۳۲۰۴	۹۵۹۲۵	۲۹۵۷۶۴۱۰

سال	از کارافتادگان				بازماندگان مستمری‌بگیر		سایر پرداختی‌ها <sup>(۱)</sup>
	ناشی از کار <sup>(۲)</sup>		ناشی از موارد دیگر		تعداد	مبلغ	
	تعداد	مبلغ	تعداد	مبلغ			
۱۳۸۰	۸۹۳	۳۹۸۵	۲۲۵۵	۱۴۲۳۲	۱۰۷۵۷	۷۳۸۲۹	۵۳۲۶۹
۱۳۸۵	۹۹۹	۱۱۵۳۳	۲۹۳۳	۵۲۰۹۹	۱۳۸۰۹	۲۴۸۵۶۱	۳۰۰۴۰۵
۱۳۹۰	۱۲۶۰	۷۶۶۱۳	۳۸۶۸	۱۵۲۴۰۸	۲۰۵۸۰	۹۹۸۲۶۳	۵۸۳۰۲۶
۱۳۹۵	۱۴۸۹	۱۰۸۲۱۷	۴۸۴۸	۴۵۳۵۰۸	۲۹۳۹۰	۲۶۸۳۰۶۳	۲۵۰۸۴۳۱
۱۳۹۶	۱۵۳۶	۱۲۶۰۶۶	۵۰۶۳	۵۵۰۳۷۳	۳۱۳۸۱	۳۱۸۲۵۵۶	۳۶۶۴۶۷۹
۱۳۹۷	۱۵۳۸	۱۵۸۵۸۴	۵۲۸۰	۶۶۹۸۸۹	۳۳۳۶۱	۴۰۱۳۰۷۴	۳۹۸۹۰۵۴
۱۳۹۸	۱۵۴۸	۲۴۰۷۷۶	۵۴۶۷	۹۳۲۷۵۳	۳۵۴۰۰	۵۷۸۴۲۴۰	۴۱۱۵۱۶۳
۱۳۹۹	۱۵۱۹	۳۱۸۵۱۵	۵۴۴۶	۱۳۱۹۵۶۲	۳۷۲۱۸	۵۸۱۱۱۷۰۵	۴۷۲۷۰۱۲

۱- شامل هزینه اولاد، عائله‌مندی، عیدی، بن مستمری‌بگیران و... است.  
 ۲- شامل جزئی ناشی از کار و کلی ناشی از کار می‌باشد.  
 مأخذ- اداره کل تأمین اجتماعی استان گیلان.

## ۲۳-۱۶- تعداد مراکز درمانی ملکی و طرف قرارداد مدیریت درمان تأمین اجتماعی

مراکز ملکی				سال
درمانگاه تخصصی	درمانگاه‌های عمومی	بیمارستان	جمع	
۱	۹	۱	۱۱	۱۳۸۰
۱	۱۱	۱	۱۳	۱۳۸۵
۱	۱۱	۱	۱۳	۱۳۹۰
۷	۵	۱	۱۳	۱۳۹۵
۷	۵	۱	۱۳	۱۳۹۶
۸	۴	۱	۱۳	۱۳۹۷
۸	۴	۱	۱۳	۱۳۹۸
۹	۴	۱	۱۴	۱۳۹۹

مراکز طرف قرارداد					سال
مراکز جامع خدمات سلامت	درمانگاه تخصصی	درمانگاه‌های عمومی	بیمارستان	جمع	
۱۵۳۶	۱	۱۱	۲۱	۱۵۶۹	۱۳۸۰
۱۷۲۱	۱	۱۹	۲۵	۱۷۶۶	۱۳۸۵
۲۰۵۰	۲	۲۴	۲۸	۲۱۰۴	۱۳۹۰
۲۰۵۲	۶	۳۰	۳۳	۲۱۲۱	۱۳۹۵
۲۰۱۱	۷	۳۵	۳۶	۲۰۸۹	۱۳۹۶
۲۰۰۹	۸	۳۴	۳۴	۲۰۸۵	۱۳۹۷
۲۲۱۴	۱۳	۴۰	۳۳	۲۳۰۰	۱۳۹۸
۲۱۰۲	۹	۳۲	۳۵	۲۱۷۸	۱۳۹۹

مأخذ- اداره کل تأمین اجتماعی استان گیلان.



۱۶-۲۴- بیمه شدگان تحت پوشش اداره کل بیمه سلامت

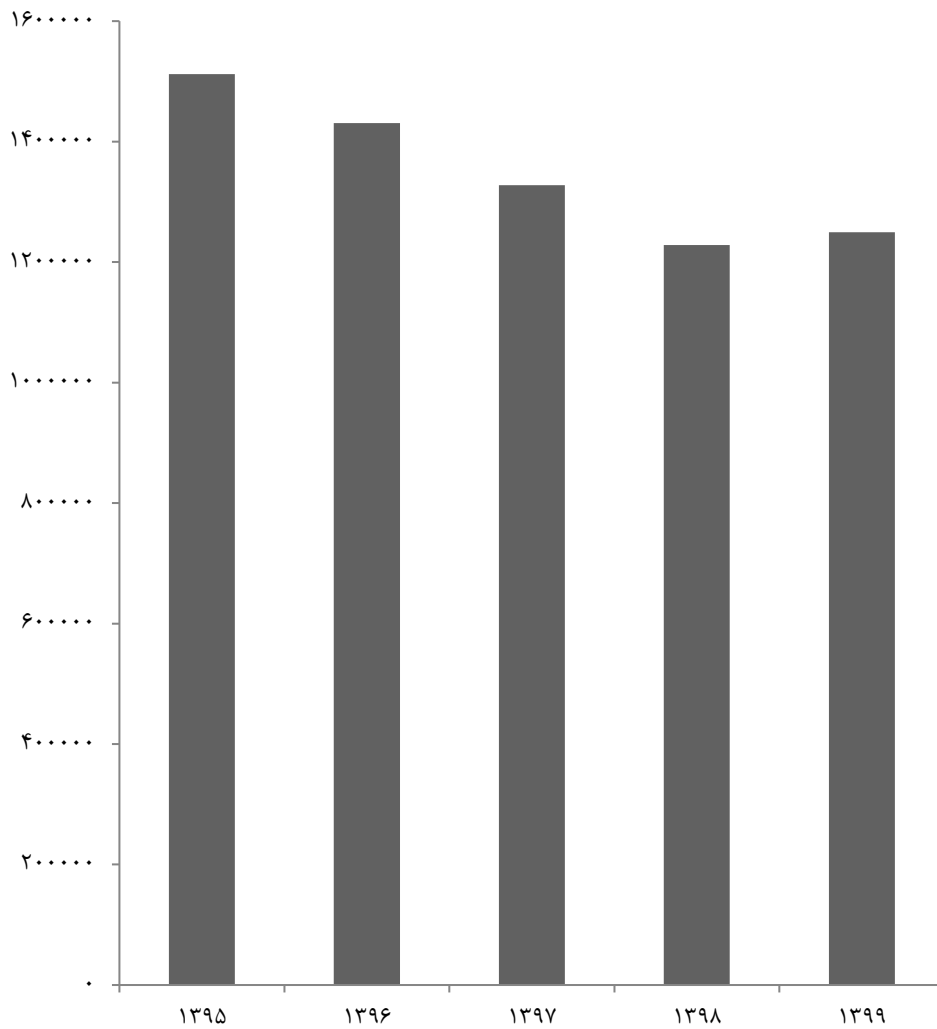
سایر اقشار	روستاییان	بیمه همگانی سلامت <sup>(۱)</sup>	ایرانیان	کارکنان دولت	جمع	سال و شهرستان
۴۷۲۴۶	۱۱۷۰۴۲۰	۱۲۲۹۶	.	۲۵۰۸۴۸	۱۴۸۰۸۱۰	۱۳۸۰
۵۱۷۳۶	۸۶۵۷۸۵	۱۸۷۷۹۶	.	۲۶۶۴۵۸	۱۳۷۱۷۷۵	۱۳۸۵
۴۸۸۲۲	۱۰۴۶۴۱۷	۱۱۳۲۶۵	.	۲۴۳۲۷۶	۱۴۵۱۷۸۰	۱۳۹۰
۴۴۷۱۱	۱۰۱۴۴۶۵	۲۴۱۷۵۲	.	۲۱۱۲۵۸	۱۵۱۲۱۸۶	۱۳۹۵
۳۸۳۴۳	۹۹۰۶۷۲	۱۹۶۸۶۰	۱۸۱۸	۲۰۳۰۲۳	۱۴۳۰۷۱۶	۱۳۹۶ <sup>(۳)</sup>
۴۸۲۵۴	۸۳۶۹۷۱	۲۲۷۸۵۴	۱۹۲۸۸	۱۹۵۴۵۴	۱۳۲۷۸۲۱	۱۳۹۷
۵۷۰۳۵	۸۳۷۹۰۱	۱۲۴۴۰۶	۱۷۴۰۶	۱۹۱۳۵۶	۱۲۲۸۱۰۴	۱۳۹۸
<b>۵۶۸۴۴</b>	<b>۸۳۷۴۲۳</b>	<b>۱۵۳۶۲۲</b>	<b>۱۳۸۹۹</b>	<b>۱۸۷۹۲۷</b>	<b>۱۳۴۹۷۱۵</b>	<b>۱۳۹۹</b>
۱۸۳۵	۳۰۷۱۲	۱۱۰۰۱	۱۲۰۹	۶۱۷۲	۵۰۹۲۹	آستارا
۳۱۱۷	۴۲۲۳۷	۶۵۰۸	۵۸۷	۶۳۴۸	۵۸۷۹۷	آستانه اشرفیه
۸۶۶	۲۵۱۵۳	.	.	۳۳۱۷	۲۹۳۳۶	املش
۲۵۴۱	۹۷۴۷	۹۰۵۱	۱۹۵۶	۸۴۳۲	۳۱۷۲۷	بندرانزلی
۴۱۲۶	۱۲۱۵۶۵	۹۳۶۵	۷۷۶	۱۰۰۳۹	۱۴۵۸۷۱	تالش
۲۳۲۲۶	۱۷۳۶۸۵	۷۸۱۴۰	۶۶۰۶	۸۶۲۵۷	۳۶۷۹۱۴	رشت
۶۸۳	۴۰۳۷۸	.	۴	۴۲۱۴	۴۵۲۷۹	رضوانشهر
۹۳۶	۳۷۲۸۴	.	۱	۴۹۹۶	۴۳۲۱۷	رودبار
۳۳۹۴	۶۴۹۰۲	۴۹۸۱	۳۳۴	۱۱۷۱۱	۸۵۳۲۲	رودسر
۷۳۴	۲۹۵۵۵	.	.	۳۷۰۲	۳۳۹۹۱	سیاهکل
۶۶۰	۴۰۱۱۶	.	.	۳۲۲۹	۴۴۰۰۵	شفت
۳۰۸۴	۵۷۱۵۹	۶۳۶۵	۳۶۵	۸۱۴۹	۷۵۱۲۲	صومعه سرا
۲۴۴۰	۴۰۴۷۹	۵۵۴۰	۱۶۰	۶۲۳۸	۵۴۸۵۷	فومن
۴۰۵۷	۴۹۶۳۲	۸۷۷۷	۹۴۷	۱۱۳۳۰	۷۴۷۴۳	لاهیجان
۴۲۶۹	۳۷۱۲۲	۱۳۸۹۴	۹۵۴	۹۵۸۰	۶۵۸۱۹	لنگرود
۸۷۶	۳۷۶۹۷	.	.	۴۲۱۳	۴۲۷۸۶	ماسال

۱- این بیمه تا سال ۱۳۸۸ به نام صندوق خویش فرما، از سال ۱۳۸۸ تا ۱۳۹۳ به صندوق بیمه ایرانیان و از سال ۱۳۹۳ به صندوق بیمه همگانی تغییر نام پیدا کرده است.

۲- به علت رفع همپوشانی با سایر بیمه‌ها تعداد بیمه شدگان کاهش یافته است.

مأخذ- اداره کل بیمه سلامت استان گیلان.

۵-۱۶- بیمه شدگان تحت پوشش اداره کل بیمه سلامت



مبنا: جدول ۲۴-۱۶

۲۵-۱۶- تعداد بیمه‌شدگان (اصلی و تبعی) صندوق بیمه اجتماعی کشاورزان، روستائیان و عشایر

بیمه‌شدگان						سال و شهرستان
افراد تحت پوشش کمیته امداد		کشاورزان، روستائیان و عشایر و سایر <sup>(۲)</sup>		جمع		
تبعی	اصلی	تبعی	اصلی	تبعی	اصلی	
۱۰۲۲۴	۵۱۱۴	۱۳۵۰۳	۷۱۷۵	۲۵۱۶۰	۱۲۵۲۴	۱۳۸۵
۱۸۵۴۲	۹۱۳۶	۵۲۵۶۷	۲۶۴۱۱	۷۳۳۱۶	۳۷۱۰۸	۱۳۹۰
۲۸۱۳۴	۹۳۷۸	۱۸۲۶۲۲	۶۰۸۷۴	۲۲۹۳۹۸	۷۶۴۶۶	۱۳۹۵
۱۸۸۹۶	۹۴۴۸	۱۱۸۱۲۸	۵۹۰۶۴	۱۴۰۵۱۲	۷۰۲۵۶	۱۳۹۶
۱۲۴۹۰	۶۲۴۵	۱۲۷۳۸۰	۶۳۶۹۰	۱۵۱۵۸۶	۷۵۷۹۳	۱۳۹۷
۱۲۴۹۰	۶۲۴۵	۱۳۶۹۶۲	۶۸۴۸۱	۱۶۱۱۶۸	۸۰۵۸۴	۱۳۹۸
<b>۱۲۴۹۰</b>	<b>۶۲۴۵</b>	<b>۱۵۲۷۶۶</b>	<b>۷۶۳۸۳</b>	<b>۱۷۶۹۷۲</b>	<b>۸۸۴۸۶</b>	<b>۱۳۹۹</b>
۳۰۲	۱۵۱	۳۲۳۴	۱۶۱۷	۳۸۸۸	۱۹۴۴	آستارا
۴۰۶	۲۰۳	۹۷۵۴	۴۸۷۷	۱۰۶۹۲	۵۳۴۶	آستانه اشرفیه
۲۴۲	۱۲۱	۳۵۷۶	۱۷۸۸	۴۴۱۴	۲۲۰۷	املش
۱۵۲	۷۶	۳۷۶۶	۱۸۸۳	۳۹۵۰	۱۹۷۵	بندرانزلی
۱۵۰۴	۷۵۲	۹۴۸۲	۴۷۴۱	۱۲۲۲۸	۶۱۱۴	تالش
۱۶۷۸	۸۳۹	۳۳۱۱۲	۱۶۵۵۶	۳۶۸۱۶	۱۸۴۰۸	رشت
۳۰۸	۱۵۴	۷۷۳۲	۳۸۶۶	۸۱۴۲	۴۰۷۱	رضوانشهر
۲۶۸	۱۳۴	۸۴۴۰	۴۲۲۰	۹۲۷۴	۴۶۳۷	رودبار
۷۱۰	۳۵۵	۱۲۵۰۸	۶۲۵۴	۱۴۶۲۰	۷۳۱۰	رودسر
۴۱۴	۲۰۷	۶۰۳۸	۳۰۱۹	۶۷۳۴	۳۳۶۷	سیاهکل
۱۳۱۶	۶۵۸	۶۹۸۲	۳۴۹۱	۹۲۷۰	۴۶۳۵	شفت
۱۹۳۲	۹۶۶	۱۳۹۷۸	۶۹۸۹	۱۶۷۳۶	۸۳۶۸	صومعه سرا
۱۳۳۴	۶۶۷	۵۹۶۶	۲۹۸۳	۸۰۶۸	۴۰۳۴	فومن
۴۹۴	۲۴۷	۱۲۳۶۰	۶۱۸۰	۱۳۸۱۸	۶۹۰۹	لاهیجان
۲۱۲	۱۰۶	۱۳۲۲۰	۶۶۱۰	۱۴۱۸۴	۷۰۹۲	لنگرود
۱۲۱۸	۶۰۹	۲۶۱۸	۱۳۰۹	۴۱۳۸	۲۰۶۹	ماسال



۲۵-۱۶- تعداد بیمه‌شدگان (اصلی و تبعی) صندوق بیمه اجتماعی کشاورزان، روستائیان و عشایر (دنباله)

سال و شهرستان	بیمه‌شدگان		مستمری بگیران <sup>(۱)</sup>
	افراد تحت پوشش سازمان بهزیستی <sup>(۳)</sup>		
	اصلی	تبعی	اصلی
۱۳۸۵	۲۲۰	۱۴۱۱	۱۵
۱۳۹۰	۱۲۷۵	۱۸۸۶	۲۸۶
۱۳۹۵	۵۲۶۳	۱۵۷۸۹	۹۵۱
۱۳۹۶	۱۷۴۴	۳۴۸۸	۱۵۳۸
۱۳۹۷	۵۸۵۸	۱۱۷۱۶	۱۰۳۸
۱۳۹۸	۵۸۵۸	۱۱۷۱۶	۲۵۵۹
<b>۱۳۹۹</b>	<b>۵۸۵۸</b>	<b>۱۱۷۱۶</b>	<b>۲۹۸۶</b>
آستارا	۱۷۶	۳۵۲	۱۷
آستانه اشرفیه	۲۶۶	۵۳۲	۱۵۶
املش	۲۹۸	۵۹۶	۸۱
بندرانزلی	۱۶	۳۲	۸۲
تالش	۶۲۱	۱۲۴۲	۱۱۹
رشت	۱۰۱۳	۲۰۲۶	۶۸۷
رضوانشهر	۵۱	۱۰۲	۱۸۴
رودبار	۲۸۳	۵۶۶	۲۳۷
رودسر	۷۰۱	۱۴۰۲	۲۴۳
سیاهکل	۱۴۱	۲۸۲	۳۷
شفت	۴۸۶	۹۷۲	۱۹۱
صومعه‌سرا	۴۱۳	۸۲۶	۲۶۱
فومن	۳۸۴	۷۶۸	۱۰۸
لاهیجان	۴۸۲	۹۶۴	۲۳۳
لنگرود	۳۷۶	۷۵۲	۳۱۸
ماسال	۱۵۱	۳۰۲	۳۲

۱- مستمری بگیران اصلی شامل بیمه‌شدگان از کارافتاده و مستمری بگیران تبعی شامل بازماندگان بیمه شده متوفی می‌باشند.

۲- سایر در بیمه‌شدگان شامل اعضای نظام مهندسی کشاورزی و منابع طبیعی، نظام پزشکی، رانندگان حمل و نقل بار و مسافرین شهری ساکن در شهرهای زیر ۲۰ هزار نفر می‌باشند.

۳- تا سال ۱۳۹۶ اطلاعات به صورت غیرسیستمی استخراج و ثبت‌نام‌های موقت نیز در تعداد بیمه‌شدگان لحاظ می‌گردید اما از سال ۱۳۹۶ به دلیل سیستمی شدن تعداد افرادی که حق بیمه پرداخت نموده‌اند لحاظ شده است به همین دلیل شاهد اختلاف چشمگیر نسبت به سال قبل می‌باشیم.

مآخذ- صندوق بیمه اجتماعی کشاورزان، روستائیان و عشایر استان گیلان.

۱۶-۲۶- حقوق بگیران و مشترکان صندوق بازنشستگی

مشترکان (شاغلین کسور پرداز)	حقوق بگیران			جمع بر اساس پرونده	جمع بر اساس نفر	سال
	وارث وظیفه‌بگیر	بازنشستگان و شاغلان فوت شده	بازنشستگان و از کارافتادگان			
...	۱۱۴	۶۷	۱۶۵۸	۱۸۳۹	۱۷۱۳	..... ۱۳۹۰
...	۳۸	۴۳	۱۹۶۸	۲۰۴۹	۲۰۱۱	..... ۱۳۹۵
...	۷۰	۳۶	۱۹۸۱	۲۰۸۷	۲۰۳۰	..... ۱۳۹۶
...	۸۰	۴۰	۲۴۲۵	۲۵۴۵	۲۴۶۵	..... ۱۳۹۷
...	۸۰	۴۵	۲۲۶۶	۲۳۹۱	۲۳۱۱	..... ۱۳۹۸
...	۷۲۳	۴۴	۱۶۲۳	۱۶۶۷	۱۶۶۷	..... ۱۳۹۹

مأخذ- صندوق بازنشستگی استان گیلان.

## ۲۷-۱۶- حقوق‌بگیران صندوق بازنشستگی بر حسب سال بازنشستگی، نوع آن و جنس در

## پایان سال

ازکارافتادگان			بازنشستگان			جمع کل <sup>(۱)</sup>	سال و شهرستان
مرد	زن	زن و مرد	مرد	زن	زن و مرد		
۱۱	۷	۱۸	۱۱۴۹	۴۹۱	۱۶۴۰	۱۷۲۵	..... ۱۳۹۰
۹	۸	۱۷	۱۳۴۲	۶۰۹	۱۹۵۱	۲۰۱۱	..... ۱۳۹۵
۵	۱۶	۲۱	۱۱۳۸	۸۲۲	۱۹۶۰	۲۰۱۷	..... ۱۳۹۶
۱۳	۱۳	۲۶	۱۳۷۲	۱۰۲۸	۲۴۰۰	۲۴۶۵	..... ۱۳۹۷
۱۱	۱۲	۲۳	۱۲۲۱	۱۰۲۲	۲۲۴۳	۲۳۱۱	..... ۱۳۹۸
۷	۸	۱۵	۱۱۷۳	۷۳۵	۱۶۰۸	۱۶۶۷	..... ۱۳۹۹
۰	۰	۰	۳۴	۱۵	۴۹	۵۱	..... آستارا
۰	۰	۰	۳۴	۲۶	۶۰	۶۳	..... آستانه اشرفیه
۰	۰	۰	۱۶	۲۰	۳۶	۳۷	..... املش
۰	۰	۰	۲۵	۳۹	۶۴	۶۶	..... بندرانزلی
۰	۰	۰	۶۷	۳۴	۱۰۱	۱۰۶	..... تالش
۴	۷	۱۱	۳۲۳	۳۰۱	۶۲۴	۶۴۸	..... رشت
۰	۰	۰	۱۷	۱۲	۲۹	۳۰	..... رضوانشهر
۰	۰	۰	۴۲	۱۳	۵۵	۵۸	..... رودبار
۰	۰	۰	۶۰	۶۱	۱۲۱	۱۲۲	..... رودسر
۰	۰	۰	۲۷	۱۵	۴۲	۴۶	..... سیاهکل
۰	۰	۰	۲۵	۱۶	۴۱	۴۲	..... شفت
۱	۱	۲	۳۲	۳۳	۶۵	۶۹	..... صومعه سرا
۱	۰	۱	۳۶	۲۹	۶۵	۶۷	..... فومن
۱	۰	۱	۶۴	۶۱	۱۲۵	۱۲۷	..... لاهیجان
۰	۰	۰	۵۵	۳۸	۹۳	۹۵	..... لنگرود
۰	۰	۰	۱۶	۲۲	۳۸	۴۰	..... ماسال



۱۶-۲۷- حقوق‌بگیران صندوق بازنشستگی بر حسب سال بازنشستگی، نوع آن و جنس در پایان سال (دنباله)


بازنشستگان فوت شده			شاغلان فوت شده			سال و شهرستان
مرد	زن	زن و مرد	مرد	زن	زن و مرد	
۲۶	۱	۲۷	۳۰	۱۰	۴۰	..... ۱۳۹۰
۳	۲	۵	۳۱	۷	۳۸	..... ۱۳۹۵
۳	۰	۳	۲۶	۷	۳۳	..... ۱۳۹۶
۲	۲	۴	۲۶	۹	۳۵	..... ۱۳۹۷
۹	۲	۱۱	۲۴	۱۰	۳۴	..... ۱۳۹۸
۴	۳	۷	۲۶	۱۱	۳۷	..... ۱۳۹۹
۰	۰	۰	۱	۱	۲	..... آستارا
۱	۰	۱	۱	۱	۲	..... آستانه اشرفیه
۰	۰	۰	۱	۰	۱	..... املش
۰	۰	۰	۲	۰	۲	..... بندرانزلی
۱	۰	۱	۳	۱	۴	..... تالش
۱	۱	۲	۹	۲	۱۱	..... رشت
۰	۰	۰	۱	۰	۱	..... رضوانشهر
۰	۰	۰	۱	۲	۳	..... رودبار
۰	۰	۰	۱	۰	۱	..... رودسر
۱	۱	۲	۲	۰	۲	..... سیاهکل
۰	۰	۰	۰	۱	۱	..... شفت
۰	۱	۱	۱	۰	۱	..... صومعه سرا
۰	۰	۰	۱	۰	۱	..... فومن
۰	۰	۰	۰	۱	۱	..... لاهیجان
۰	۰	۰	۱	۱	۲	..... لنگرود
۰	۰	۰	۱	۱	۲	..... ماسال

۱- کاهش یا افزایش مشترکان حقوق‌بگیران در سال‌های قبل به دلیل برقراری پرونده‌های راکد، جابجایی پرونده‌ها و... می‌باشد.  
 مأخذ- صندوق بازنشستگی استان گیلان.





آموزش  
فصل ۱۷





### مقدمه

آمار و اطلاعات ارائه شده در این فصل، از اطلاعات سرشماری‌ها و آمار سازمان آموزش و پرورش، اداره کل آموزش استثنایی، نهضت سوادآموزی، آموزش فنی و حرفه‌ای و دانشگاه‌ها اخذ گردیده است.

آمارهای ارائه شده در این فصل شامل دو بخش می‌باشد:

۱- آموزش عمومی

۲- آموزش عالی

### آموزش عمومی

آموزش عمومی شامل دوره‌های ابتدایی، راهنمایی، متوسطه عمومی، فنی و حرفه‌ای می‌باشد. آمارهای این بخش از طریق سازمان آموزش و پرورش که به روش ثبیتی تهیه می‌شود از سال تحصیلی ۷۶-۱۳۷۵ در این سالنامه ارائه شده است.

ذکر این نکته ضروری می‌باشد که در سال تحصیلی ۹۴-۱۳۹۳ دوره‌های تحصیلی دچار تغییراتی گردیده است. بنابراین در بعضی از دوره‌ها شاهد کاهش یا افزایش اطلاعات نسبت به سال قبل هستیم.

فعالیت‌های مربوط به سوادآموزی بزرگسالان توسط نهضت سوادآموزی استان در این سالنامه ارائه شده است. این سازمان در سال ۱۳۵۸ تاسیس گردید و عهده‌دار سوادآموزی بزرگسالان در مناطق شهری و روستایی استان می‌باشد. یادآور می‌شود که در سال ۱۳۹۰ دوره‌های تحصیلی سوادآموزی توسط سازمان نهضت سوادآموزی تغییر پیدا کرد که جداول مربوط بر اساس تقسیم‌بندی جدید اصلاح گردید. بر این اساس امکان ارائه اطلاعات به صورت سری زمانی برای سال‌های ۱۳۷۵ و

**نقاط شهری، نقاط روستایی و جمعیت**

**ساکن:** رجوع شود به تعاریف و مفاهیم "فصل ۳- جمعیت."

**تحصیل:** منظور از تحصیل، اشتغال به تحصیل طبق برنامه‌های آموزشی رسمی ایران یا کشورهای خارجی است. بنابراین، آموزش در دوره‌های آموزشی غیررسمی (مانند آموزش زبان در آموزشگاه‌های خصوصی یا نزد معلم خصوصی) تحصیل به حساب نیامده است.

**کارکنان آموزشی (آموزش و پرورش):** افراد

شاغل در مدرسه که در سه گروه معلم، مدیریت و کیفیت بخشی آموزشی فعالیت می‌کنند. مشاغل گروه معلم شامل آموزگار، دبیر، هنرآموز و استادکار است. مشاغل گروه مدیریت شامل مدیر، معاون پرورشی، معاون فناوری، معاون اجرایی، معاون امور عمومی و معاون آموزشی است. مشاغل گروه کیفیت بخشی شامل مشاور، مربی امور تربیتی پرورشی، مراقب سلامت، سرپرست بخش، سرپرست آموزش، سرپرست شبانه‌روزی، مسئول سوادآموزی مجتمع، مسئول توانبخشی و متصدی سایت رایانه می‌باشد.

**دوره تحصیلی:** دور آموزشی است که منجر به اخذ دانشنامه یا گواهینامه تحصیلی می‌شود.

**دوره تحصیلی آموزش و پرورش:** بخشی از برنامه آموزش و پرورش رسمی است که منجر به اخذ گواهینامه تحصیلی می‌شود.

۱۳۸۰ نبود به همین دلیل اطلاعات از سال ۱۳۸۵ آمده است.

آموزش دانش‌آموزان دوره‌های استثنایی نیز از سال ۱۳۷۰ از طریق اداره کل آموزش استثنایی دریافت و ارائه شده است و اطلاعات از سال ۱۳۸۰ در این سالنامه آمده است.

**آموزش عالی**

آموزش عالی دارای سطوح فوق‌دیپلم، کارشناسی، کارشناسی ارشد و دکترای حرفه‌ای و تخصصی می‌باشد.

تا سال ۱۳۹۲ اطلاعات مربوط به آموزش عالی از واحدهای دانشگاهی استان اخذ می‌گردید، از آنجا که جمع‌آوری آمار و اطلاعات از تک‌تک واحدها خیلی به سختی صورت می‌گرفت و در بعضی موارد با عدم همکاری مواجه می‌شدیم. همچنین با توجه به تغییر جداول آموزش عالی بر اساس الگوی سالنامه اطلاعات سال ۱۳۹۳ از وزارت علوم، تحقیقات و فناوری، موسسه پژوهش و برنامه‌ریزی آموزش عالی دریافت می‌گردد. بنابراین کاهش یا افزایش اطلاعات نسبت به سال قبل صرفاً به دلیل منبع دریافت اطلاعات می‌باشد.

**تعاریف و مفاهیم به کار رفته در این فصل به شرح زیر است:**

**باسواد:** فردی که می‌تواند به زبان فارسی یا هر زبان دیگر، متن ساده‌ای را بخواند و بنویسد، خواه مدرک رسمی داشته باشد یا نداشته باشد.

دوره ابتدایی، توانایی ادامه تحصیل در مدارس عادی و یا ویژه را ندارند و به منظور آموزش مهارت‌های روزمره زندگی، مهارت‌های تحصیلی و آموزش مقدماتی حرف، متناسب با ویژگی‌ها و توانایی‌های دانش‌آموزان طراحی شده و اتمام آن منجر به اخذ گواهینامه می‌شود.

**دوره دوم متوسطه حرفه‌ای:** دوره‌ای برای دانش‌آموزان کم توان ذهنی و دیگر دانش‌آموزان با نیازهای ویژه که بعد از اتمام دوره اول متوسطه پیش حرفه‌ای، توانایی ادامه تحصیل در مدارس عادی و یا ویژه را ندارند و به‌منظور گسترش مهارت‌های روزمره زندگی، مهارت‌های تحصیلی کاربردی و آموزش مهارت‌های حرفه‌ای متناسب با ویژگی‌ها، توانایی‌ها، سرعت رشد و علائق دانش‌آموزان طراحی شده و اتمام آن منجر به اخذ گواهینامه می‌شود.

**دانش‌آموز بزرگسال:** دانش‌آموزی است که شرایط تحصیل در مدارس دوره اول متوسطه و دوره دوم متوسطه روزانه را نداشته و برای ادامه تحصیل در مدارس ویژه بزرگسالان پذیرش می‌شود.

**دوره عمومی آموزش بزرگسال:** این دوره از لحاظ مقررات تحصیلی مشابه دوره راهنمایی بوده و امکان تحصیل را برای کسانی که به لحاظ سن یا سایر شرایط نمی‌توانند در دوره روزانه تحصیل نمایند، فراهم می‌کند.

**دانش‌آموز:** فردی است که برابر مقررات در یکی از دوره‌های تحصیلی آموزش و پرورش به تحصیل اشتغال دارد.

**آموزش استثنایی:** مخصوص آن دسته از اطفال و نوجوانانی است که دارای عقب‌ماندگی ذهنی و یا جسمی، معلولیت و اختلال در یادگیری بوده و یا ناسازگار باشند و شامل دوره آمادگی، ابتدایی، راهنمایی تحصیلی، آموزش متوسطه و آموزش فنی و حرفه‌ای می‌باشد.

**دوره ابتدایی:** دوره تحصیلی است که دانش‌آموز از سن ۶ سالگی به آن وارد شده و پس از طی پایه‌های تحصیلی معین گواهینامه پایان دوره ابتدایی دریافت می‌کند.

**دوره اول متوسطه:** دوره تحصیلی آموزش عمومی است که دانش‌آموزان پس از پایان دوره ابتدایی به آن وارد شده و پس از طی ۳ پایه تحصیلی موفق به اخذ گواهینامه پایان این دوره می‌شود.

**دوره دوم متوسطه:** دوره تحصیلی است که دانش‌آموز پس از اتمام دوره اول متوسطه در آن پذیرش شده و سپس به یکی از شاخه‌های نظری، فنی حرفه‌ای یا کاردانش هدایت می‌شود و با گذراندن واحدهای درسی تعیین شده موفق به اخذ گواهینامه دیپلم متوسطه می‌گردد.

**دوره اول متوسطه پیش حرفه‌ای:** دوره‌ای برای دانش‌آموزان کم توان ذهنی و دیگر دانش‌آموزان با نیازهای ویژه که بعد از اتمام

آزمون های پایان دوره، حد نصاب نمره لازم را طبق آیین نامه آموزشی سوادآموزی کسب نماید.

**دانشجو:** فرد پذیرفته شده‌ای است که برابر ضوابط معین برای تحصیل در یکی از دوره‌های رسمی آموزش عالی ثبت‌نام کند و به تحصیل اشتغال ورزد.

**مرکز آموزش عالی:** موسسه‌ای است که برای ارائه خدمات آموزش عالی و پژوهشی از بین دارندگان دیپلم متوسطه، پیش‌دانشگاهی یا بالاتر دانشجو می‌پذیرد و به فارغ‌التحصیلان خود مدرک کاردانی یا بالاتر می‌دهد.

**دانشگاه:** عالی‌ترین مؤسسه آموزش عالی که با مجوز رسمی شورای گسترش آموزش عالی ایجاد و حداقل از سه دانشکده تشکیل شده باشد.

**آموزشگر تمام‌وقت مؤسسه آموزش عالی:** آموزشگر مؤسسه آموزش عالی که برابر ضوابط معین استخدام و تمام ساعات موظف اداری خود را در مؤسسه محل خدمت، انجام‌وظیفه می‌کند.

**ثبت‌نام شده آموزش عالی:** فردی که برابر ضوابط معین پذیرفته شده و در یکی از مؤسسات آموزش عالی ثبت‌نام کرده است.

**دانش‌آموخته آموزش عالی:** فردی که یکی از دوره‌های تحصیلی آموزش عالی را با موفقیت به

**دوره تکمیلی آموزش بزرگسال:** این دوره از لحاظ مقررات تحصیلی مشابه دوره متوسطه بوده و امکان تحصیل را برای کسانی که به لحاظ سن یا سایر شرایط نمی‌توانند در دوره روزانه تحصیل نمایند، فراهم می‌کند.

**دوره سوادآموزی:** دوره‌ای است برای آموزش فرد بی‌سواد با سن بیش از ده سال تمام که امکان تحصیل در نظام آموزش رسمی کشور را ندارد. این دوره معادل پایه سوم ابتدایی در نظام آموزش رسمی است.

**دوره انتقال سوادآموزی:** دوره‌ای است معادل پایان دوره ابتدایی که فرصت ادامه تحصیل افراد دارای مدرک حداقل دوره سوادآموزی یا معادل آن را فراهم می‌سازد.

**دوره تحکیم سوادآموزی:** دوره‌ای است که فرصت استمرار و پایداری آموخته‌ها و کاربرد آن را برای کسانی که دوره سوادآموزی را گذرانده‌اند و تمایل به ادامه تحصیل ندارند فراهم می‌سازد.

**سوادآموز تحت پوشش نهضت سوادآموزی:** فردی با سن بیش از ده سال تمام که امکان تحصیل در نظام آموزش رسمی کشور را ندارد و برابر ضوابط در یکی از دوره‌های مربوط به سوادآموزی ثبت‌نام نموده و آموزش می‌بیند.

**سوادآموز قبول‌شده:** سوادآموزی که در

میزان باسوادی مردان به ترتیب ۷۳/۹، ۸۳/۹، ۸۷/۶، ۸۸/۵، ۹۱/۰ درصد و میزان باسوادی زنان به ترتیب ۵۸/۰، ۷۴/۶، ۷۸/۷، ۸۰/۱، ۸۳/۶ درصد بوده است.

در سال تحصیلی ۱۴۰۰-۱۳۹۹ در بیش از ۵۱۲۳ آموزشگاه استان، ۳۸۴۸۶۰ دانش‌آموز در بیش از ۲۰۱۷۴ کلاس در سطوح مختلف تحصیلی، مشغول به تحصیل بوده‌اند در سال یاد شده، بیش از ۱۵ هزار نفر معلم در دوره‌های مختلف تحصیلی مشغول به فعالیت بوده‌اند. در مقطع آموزش ابتدایی تعداد ۱۹۲۸۸۳ دانش‌آموز در ۲۰۹۲ آموزشگاه مشغول به تحصیل بوده‌اند. تعداد دانش‌آموزان این دوره نسبت به سال قبل، ۱/۱ درصد افزایش داشته است. نسبت دانش‌آموز به معلم در این مقطع تحصیلی ۲۹/۶ نفر می‌باشد. تراکم دانش‌آموز در کلاس نیز ۲۰/۲ نفر محاسبه شده است.

در سال تحصیلی مورد گزارش، در ۹۳۵ آموزشگاه، ۴۰۹۹ کلاس درس و ۹۲۹۶۱ دانش‌آموز دوره اول متوسطه به عهده‌ی ۳۸۷۳ معلم بوده است. تراکم دانش‌آموز در کلاس ۲۲/۷ نفر بوده است. همچنین نسبت دانش‌آموز به معلم در این مقطع آموزشی، ۲۴ نفر محاسبه شده است.

در مقطع دوره دوم متوسطه تعداد دانش‌آموزان در سال تحصیلی ۱۴۰۰-۱۳۹۹، ۸۴۳۵۱ نفر

پایان رسانده است و برابر ضوابط معین مدرک تحصیلی دریافت می‌کند.

### آموزش‌دیدگان سازمان آموزش فنی و

**حرفه‌ای:** افرادی هستند که برای فرا گرفتن حرفه‌ای خاص، بازآموزی یا ارتقای مهارت، برای مدت معینی در مراکز آموزشی این سازمان آموزش می‌بینند.

### مرکز آموزش ثابت در سازمان آموزش فنی

**و حرفه‌ای:** محلی دولتی، متشکل از حداقل ۵ کارگاه آموزشی است که دارای هویتی قانونمند بوده و ساختار آن مورد تصویب سازمان مدیریت و برنامه‌ریزی (معاونت برنامه‌ریزی و نظارت راهبردی نهاد ریاست جمهوری سابق) قرار گرفته است.

**توضیحات:** تا سال ۱۳۹۳ اطلاعات مربوط به دانشگاه‌ها از واحدهای دانشگاهی اخذ می‌گردید اما از سال ۱۳۹۳ به دلیل تغییر ساختار الگوی سالنامه اطلاعات مربوط به مراکز فوق از موسسه پژوهش و برنامه‌ریزی آموزش عالی وزارت علوم، تحقیقات و فناوری دریافت گردید. به همین دلیل اطلاعات مربوط به سال‌های قبل نیز تغییر پیدا کرده است.

### گزیده اطلاعات

بر اساس نتایج سرشماری عمومی نفوس و مسکن در سال‌های ۱۳۶۵، ۱۳۷۵، ۱۳۸۵، ۱۳۹۰ و ۱۳۹۵ در جمعیت ۶ ساله و بیش‌تر

بوده، نسبت دانش‌آموز به معلم در این سطح تحصیلی ۱۷/۳ نفر بوده، تراکم دانش‌آموز در کلاس نیز ۱۸/۳ نفر محاسبه شده است. همچنین در این سال ۲۴۹۸۱ نفر در مقطع متوسطه دوره دوم فارغ‌التحصیل شده‌اند.

در سال تحصیلی ۱۴۰۰-۱۳۹۹، ۶۱۱۳۰ دانشجو در دانشگاه‌های دولتی استان گیلان مشغول به تحصیل بوده‌اند. گروه علوم انسانی با ۳۰۲۵۴ دانشجو (۴۹/۵ درصد) بیش‌ترین و گروه کشاورزی و دامپزشکی با ۲۵۴۳ دانشجو (۴/۰ درصد) کمترین تعداد دانشجو را به خود اختصاص داده است.

همچنین در این سال مجموعاً ۱۲۹۱ نفر عضو هیئت‌علمی، تدریس دانشجویان دانشگاه‌های دولتی را به عهده داشته‌اند.



## ۱۷-۱- تعداد باسوادان بر حسب جنس در نقاط شهری و روستایی

زن	مرد	مرد و زن	شرح
			<b>کل استان<sup>(۱)</sup></b>
۴۸۸۵۰۴	۶۳۵۲۵۲	۱۱۲۳۷۵۶	آبان ۱۳۶۵.....
۶۳۸۹۰۴	۷۸۲۴۰۲	۱۴۲۱۳۰۶	مهر ۱۳۷۰.....
۷۵۰۸۲۹	۸۳۱۳۳۳	۱۵۸۲۱۶۲	آبان ۱۳۷۵.....
۸۸۲۹۰۱	۹۷۲۶۷۸	۱۸۵۵۵۷۹	آبان ۱۳۸۵.....
۹۳۳۲۸۲	۱۰۱۱۸۶۴	۱۹۴۵۱۴۶	آبان ۱۳۹۰.....
<b>۹۸۳۸۵۷</b>	<b>۱۰۷۳۳۳۰</b>	<b>۲۰۵۶۰۸۷</b>	<b>آبان ۱۳۹۵.....</b>
			<b>نقاط شهری</b>
۲۲۲۵۹۵	۲۶۷۶۱۵	۴۹۰۲۱۰	آبان ۱۳۶۵.....
۲۹۸۵۴۰	۳۴۳۷۶۰	۶۴۲۳۰۰	مهر ۱۳۷۰.....
۳۹۱۵۴۳	۴۲۵۵۴۲	۸۱۷۰۸۵	آبان ۱۳۷۵.....
۵۲۴۱۷۷	۵۶۱۰۳۲	۱۰۸۵۲۰۹	آبان ۱۳۸۵.....
۶۱۴۱۶۴	۶۴۵۵۳۷	۱۲۵۹۷۰۱	آبان ۱۳۹۰.....
<b>۶۷۴۴۶۱</b>	<b>۷۰۲۵۰۸</b>	<b>۱۳۷۶۷۶۹</b>	<b>آبان ۱۳۹۵.....</b>
			<b>نقاط روستایی</b>
۲۶۵۹۰۹	۳۶۷۶۳۷	۶۳۳۵۴۶	آبان ۱۳۶۵.....
۳۴۰۲۹۹	۴۳۸۵۳۸	۷۷۸۸۳۷	مهر ۱۳۷۰.....
۳۵۹۲۷۳	۴۰۵۷۶۶	۷۶۵۰۳۹	آبان ۱۳۷۵.....
۳۵۸۷۲۴	۴۱۱۶۴۶	۷۷۰۳۷۰	آبان ۱۳۸۵.....
۳۱۹۱۱۸	۳۶۶۳۲۶	۶۸۵۴۴۴	آبان ۱۳۹۰.....
<b>۳۰۹۵۹۶</b>	<b>۳۶۹۷۱۳</b>	<b>۶۷۹۳۰۹</b>	<b>آبان ۱۳۹۵.....</b>

۱- اختلاف ارقام کل استان با سرجمع نقاط شهری و روستایی، به علت منظور شدن جمعیت باسواد غیرساکن در جمعیت کل استان است.

مأخذ- مرکز آمار ایران (ر.م).

- مرکز آمار ایران. دفتر جمعیت، نیروی کار و سرشماری.

۲-۱۷- جمعیت ۶ ساله و بیش تر، تعداد باسوادان و نرخ باسوادی بر حسب جنس و سن (هزار نفر- درصد)

جنس و گروه سنی	آبان ۱۳۶۵			مهر ۱۳۷۰			آبان ۱۳۷۵		
	جمعیت	باسوادان	نرخ باسوادی	جمعیت	باسوادان	نرخ باسوادی	جمعیت	باسوادان	نرخ باسوادی
مرد و زن	۱۷۰۲۴۱۰	۱۱۲۳۷۵۶	۶۶/۰	۱۸۹۰۰۱۷	۱۴۲۱۳۰۶	۷۵/۲	۱۹۹۷۷۷۳	۱۵۸۲۱۶۲	۷۹/۲
۶-۹ ساله	۲۲۲۸۲۲	۲۰۴۰۷۳	۹۱/۶	۲۴۸۴۸۹	۲۳۸۵۰۶	۹۶/۰	۲۱۵۳۱۶	۲۰۶۰۷۵	۹۵/۷
۱۰-۱۴ ساله	۲۵۷۳۰۸	۲۳۷۴۷۷	۹۲/۳	۲۸۹۶۳۰	۲۷۹۵۱۹	۹۶/۵	۳۱۴۹۳۵	۳۰۹۸۶۸	۹۸/۴
۱۵-۱۹ ساله	۲۴۶۹۰۳	۲۲۰۷۹۰	۸۹/۴	۲۵۱۰۶۹	۲۳۵۵۸۲	۹۳/۸	۲۶۳۲۹۹	۲۵۵۹۳۱	۹۷/۲
۲۰-۲۴ ساله	۱۸۶۹۰۴	۱۵۳۸۷۷	۸۲/۳	۲۱۳۵۹۷	۱۹۴۰۵۱	۹۰/۸	۱۸۱۷۹۹	۱۷۲۰۷۵	۹۴/۷
۲۵-۲۹ ساله	۱۴۶۹۶۷	۱۰۱۱۹۱	۶۸/۹	۱۶۳۸۴۳	۱۳۸۸۹۰	۸۴/۸	۱۸۲۳۸۳	۱۶۸۰۹۷	۹۲/۲
۳۰-۳۴ ساله	۱۱۹۹۶۶	۶۷۲۹۵	۵۶/۱	۱۳۹۷۴۳	۱۰۴۹۷۸	۷۵/۱	۱۶۰۳۵۳	۱۳۹۹۳۳	۸۷/۳
۳۵-۳۹ ساله	۹۴۴۴۰	۴۳۴۶۳	۴۶/۰	۱۱۸۰۳۶	۷۵۹۴۶	۶۴/۳	۱۴۳۷۴۳	۱۱۲۸۲۴	۷۸/۵
۴۰-۴۴ ساله	۷۲۵۴۴	۲۷۴۴۷	۳۷/۸	۹۰۰۷۹	۴۸۶۸۱	۵۴/۰	۱۱۷۰۴۸	۷۸۵۸۷	۶۷/۱
۴۵-۴۹ ساله	۷۵۴۸۳	۲۰۵۹۵	۲۷/۳	۷۰۵۱۸	۳۱۵۵۴	۴۴/۷	۸۹۸۵۰	۵۰۰۴۷	۵۵/۷
۵۰-۵۴ ساله	۸۰۱۳۸	۱۶۱۳۷	۲۰/۱	۷۳۰۴۶	۲۴۲۶۰	۳۳/۲	۶۷۹۹۰	۳۰۶۰۵	۴۵/۰
۵۵-۵۹ ساله	۶۹۸۰۵	۱۴۴۷۶	۱۷/۹	۷۴۷۹۴	۱۸۹۱۰	۲۵/۳	۶۴۴۱۰	۲۱۲۰۱	۳۲/۹
۶۰-۶۴ ساله	۵۹۲۳۳	۱۰۰۶۱	۱۷/۰	۶۶۸۲۹	۱۳۶۶۸	۲۰/۵	۶۹۵۱۳	۱۵۶۱۸	۲۲/۵
۶۵ ساله و بیش تر	۶۹۵۰۱	۸۶۵۹	۱۲/۵	۸۸۵۶۴	۱۶۱۵۴	۱۸/۲	۱۲۷۰۹۵	۲۱۲۴۴	۱۶/۷
نامشخص	۳۹۶	۲۱۵	۵۴/۳	۱۷۸۰	۶۰۷	۳۴/۱	۳۹	۱۷	۴۳/۶
مرد	۸۵۹۸۳۴	۶۳۵۳۵۲	۷۳/۹	۹۶۴۹۳۰	۷۸۲۴۰۲	۸۱/۱	۹۹۰۶۲۸	۸۳۱۳۳۳	۸۲/۹
۶-۹ ساله	۱۱۳۸۸۰	۱۰۶۷۸۰	۹۳/۸	۱۲۷۲۴۹	۱۲۲۸۶۷	۹۶/۶	۱۰۹۵۷۹	۱۰۵۲۴۳	۹۶/۰
۱۰-۱۴ ساله	۱۳۱۰۸۵	۱۲۳۵۵۲	۹۴/۳	۱۴۸۸۵۶	۱۴۴۷۷۶	۹۷/۳	۱۶۰۳۱۶	۱۵۸۱۳۷	۹۸/۶
۱۵-۱۹ ساله	۱۲۶۳۴۱	۱۱۶۳۵۵	۹۲/۱	۱۲۸۹۲۹	۱۲۲۴۹۹	۹۵/۰	۱۲۸۷۴۹	۱۲۵۶۰۰	۹۷/۶
۲۰-۲۴ ساله	۹۵۹۱۸	۸۶۱۸۸	۸۹/۹	۱۱۰۴۲۵	۱۰۳۸۵۶	۹۴/۱	۸۱۲۷۷	۷۷۹۵۷	۹۵/۹
۲۵-۲۹ ساله	۷۱۹۴۴	۵۸۵۴۷	۸۱/۴	۸۲۰۵۹	۷۵۱۶۶	۹۱/۶	۸۹۳۵۷	۸۴۵۹۹	۹۴/۷
۳۰-۳۴ ساله	۵۸۸۷۳	۴۲۳۲۰	۷۱/۹	۶۹۱۷۷	۵۹۲۰۶	۸۵/۶	۸۰۱۷۴	۷۴۲۸۵	۹۲/۷
۳۵-۳۹ ساله	۴۶۸۲۶	۲۹۵۴۴	۶۳/۱	۵۸۷۶۰	۴۵۹۶۰	۷۸/۲	۷۱۴۸۴	۶۲۳۷۹	۸۷/۳
۴۰-۴۴ ساله	۳۶۰۰۸	۱۹۵۰۵	۵۴/۲	۴۵۳۶۳	۳۱۸۳۹	۷۰/۲	۵۸۱۵۷	۴۶۵۴۵	۸۰/۰
۴۵-۴۹ ساله	۳۷۶۳۰	۱۵۵۴۳	۴۱/۳	۳۵۱۵۸	۲۱۳۵۸	۶۰/۷	۴۴۶۹۷	۳۲۰۸۷	۷۱/۸
۵۰-۵۴ ساله	۴۲۰۱۵	۱۲۵۳۶	۲۹/۸	۳۶۹۸۹	۱۷۴۹۳	۴۷/۳	۳۳۸۱۰	۲۰۷۱۶	۶۱/۳
۵۵-۵۹ ساله	۳۶۲۴۷	۹۶۰۹	۲۶/۵	۳۹۸۰۶	۱۴۱۶۴	۳۵/۶	۳۲۷۹۰	۱۵۴۲۲	۴۷/۰
۶۰-۶۴ ساله	۳۱۰۳۱	۷۹۷۵	۲۵/۷	۳۵۲۰۶	۱۰۴۵۳	۲۹/۷	۳۶۶۳۳	۱۲۰۳۱	۳۲/۸
۶۵ ساله و بیش تر	۳۱۷۷۹	۶۶۵۹	۲۱/۰	۴۵۸۱۸	۱۲۳۷۷	۲۷/۰	۶۳۵۶۹	۱۶۳۱۷	۲۵/۷
نامشخص	۲۴۷	۱۳۹	۵۶/۳	۱۱۳۵	۳۸۸	۳۴/۲	۳۶	۱۵	۴۱/۷



۲-۱۷- جمعیت ۶ ساله و بیش تر، تعداد باسوادان و نرخ باسوادی بر حسب جنس و سن (دنباله)  
(هزار نفر - درصد)

جنس و گروه سنی	آبان ۱۳۶۵			مهر ۱۳۷۰			آبان ۱۳۷۵		
	جمعیت	باسوادان	نرخ باسوادی	جمعیت	باسوادان	نرخ باسوادی	جمعیت	باسوادان	نرخ باسوادی
زن	۱۴۲۵۸۶	۴۸۸۵۰۴	۵۸/۰	۹۲۵۰۸۷	۶۳۸۹۰۴	۶۹/۱	۱۰۰۷۱۴۵	۷۵۰۸۳۹	۷۴/۶
۶-۹ ساله	۱۰۸۹۴۲	۹۷۲۹۳	۸۹/۳	۱۲۱۲۴۰	۱۱۵۶۳۹	۹۵/۴	۱۰۵۷۳۷	۱۰۰۸۳۲	۹۵/۴
۱۰-۱۴ ساله	۱۲۶۲۲۳	۱۱۳۹۲۵	۹۰/۳	۱۴۰۷۷۴	۱۳۴۷۴۳	۹۵/۷	۱۵۴۶۱۹	۱۵۱۷۳۱	۹۸/۱
۱۵-۱۹ ساله	۱۲۰۵۶۲	۱۰۴۴۳۵	۸۶/۶	۱۲۲۱۴۰	۱۱۳۰۸۳	۹۲/۶	۱۳۴۵۵۰	۱۳۰۳۳۱	۹۶/۹
۲۰-۲۴ ساله	۹۰۹۸۶	۶۷۶۸۹	۷۴/۴	۱۰۳۱۷۲	۹۰۱۹۵	۸۷/۴	۱۰۰۵۲۲	۹۴۱۱۸	۹۳/۶
۲۵-۲۹ ساله	۷۵۰۲۳	۴۲۶۴۴	۵۶/۸	۸۱۷۸۴	۶۳۷۲۴	۷۷/۹	۹۳۰۲۶	۸۳۴۹۸	۸۹/۸
۳۰-۳۴ ساله	۶۱۰۹۳	۲۴۹۷۵	۴۰/۹	۷۰۵۶۶	۴۵۷۷۲	۶۴/۹	۸۰۱۷۹	۶۵۶۸۸	۸۱/۹
۳۵-۳۹ ساله	۴۷۶۱۴	۱۳۹۱۹	۲۹/۲	۵۹۲۷۶	۲۹۹۸۶	۵۰/۶	۷۲۲۵۹	۵۰۴۴۵	۶۹/۸
۴۰-۴۴ ساله	۳۶۵۳۶	۷۹۴۲	۲۱/۷	۴۴۷۱۶	۱۶۸۴۲	۳۷/۷	۵۸۸۹۱	۳۲۰۴۲	۵۴/۴
۴۵-۴۹ ساله	۳۷۸۵۳	۵۰۵۲	۱۳/۳	۳۵۳۶۰	۱۰۱۹۶	۲۸/۸	۴۵۱۵۳	۱۷۹۶۰	۳۹/۸
۵۰-۵۴ ساله	۳۸۱۲۳	۳۶۰۱	۹/۴	۳۶۰۵۷	۶۷۶۷	۱۸/۸	۳۴۱۸۰	۹۸۸۹	۲۸/۹
۵۵-۵۹ ساله	۳۳۵۵۸	۲۸۶۷	۸/۵	۳۴۹۸۸	۴۷۴۶	۱۳/۶	۳۱۶۲۰	۵۷۷۹	۱۸/۳
۶۰-۶۴ ساله	۲۸۲۰۲	۲۰۸۶	۷/۴	۳۱۶۲۳	۳۲۱۵	۱۰/۲	۳۲۸۸۰	۳۵۸۷	۱۰/۹
۶۵ ساله و بیش تر	۳۷۷۲۲	۲۰۰۰	۵/۳	۴۲۷۴۶	۳۷۷۷	۸/۸	۶۳۵۲۶	۴۹۲۷	۷/۸
نامشخص	۱۴۹	۷۶	۵۱/۰	۶۴۵	۲۱۹	۳۴/۰	۳	۲	۶۶/۷



۲-۱۷- جمعیت ۶ ساله و بیش تر، تعداد باسوادان و نرخ باسوادی بر حسب جنس و سن (دنباله)  
(هزار نفر - درصد)

آبان ۱۳۹۵			آبان ۱۳۹۰			آبان ۱۳۸۵			جنس و گروه سنی
نرخ باسوادی	باسوادان	جمعیت	نرخ باسوادی	باسوادان	جمعیت	نرخ باسوادی	باسوادان	جمعیت	
۸۷/۳	۲۰۵۶۰۸۷	۲۲۵۴۵۴۲	۸۴/۳	۱۹۴۵۱۴۶	۲۳۰۷۷۳۲	۸۳/۱	۱۸۵۵۵۷۹	۲۲۳۲۸۳۶	مرد و زن .....
۹۶/۹	۱۱۶۸۸۷	۱۲۰۵۸۵	۹۴/۳	۱۱۱۳۸۴	۱۱۸۰۷۷	۹۴/۵	۱۲۲۴۹۹	۱۲۹۶۸۹	۶-۹ ساله .....
۹۹/۵	۱۵۲۲۹۰	۱۵۳۰۳۹	۹۹/۰	۱۶۹۶۴۳	۱۷۱۳۴۱	۹۸/۹	۲۰۷۲۱۶	۲۰۹۴۴۱	۱۰-۱۴ ساله .....
۹۹/۳	۱۶۰۹۳۲	۱۶۲۱۰۲	۹۸/۷	۲۰۰۱۴۰	۲۰۲۸۲۹	۹۸/۵	۲۶۴۴۸۱	۲۶۸۴۶۵	۱۵-۱۹ ساله .....
۹۸/۸	۱۸۴۴۳۰	۱۸۶۶۳۹	۹۸/۰	۲۳۵۴۹۱	۲۴۰۲۱۳	۹۸/۰	۲۵۷۱۷۷	۲۶۲۴۳۳	۲۰-۲۴ ساله .....
۹۸/۴	۲۲۴۵۵۱	۲۲۸۲۴۲	۹۷/۳	۲۴۵۰۶۴	۲۵۱۷۸۳	۹۶/۳	۲۱۵۱۵۵	۲۲۳۳۰۶	۲۵-۲۹ ساله .....
۹۷/۹	۲۴۴۹۶۱	۲۵۰۱۲۰	۹۵/۸	۲۰۹۴۸۶	۲۱۸۷۱۲	۹۳/۵	۱۷۷۲۱۳	۱۸۹۴۷۶	۳۰-۳۴ ساله .....
۹۶/۵	۲۱۴۸۴۹	۲۲۲۷۱۷	۹۲/۹	۱۷۸۷۸۹	۱۹۲۴۴۶	۹۰/۶	۱۷۳۶۰۵	۱۹۱۵۴۱	۳۵-۳۹ ساله .....
۹۳/۹	۱۸۱۳۳۹	۱۹۳۱۵۲	۹۰/۶	۱۷۶۳۳۱	۱۹۴۶۲۱	۸۵/۴	۱۴۳۵۹۳	۱۶۸۱۱۵	۴۰-۴۴ ساله .....
۹۱/۱	۱۷۶۱۰۸	۱۹۳۴۰۰	۸۵/۳	۱۴۴۰۱۱	۱۶۸۸۹۰	۷۵/۸	۱۱۰۰۰۶	۱۴۵۱۲۴	۴۵-۴۹ ساله .....
۸۵/۴	۱۴۲۶۶۰	۱۶۷۰۰۴	۷۴/۵	۱۰۸۸۸۶	۱۴۶۱۰۸	۶۳/۳	۷۳۶۹۸	۱۱۶۴۰۳	۵۰-۵۴ ساله .....
۷۴/۸	۱۰۶۳۸۸	۱۴۲۲۲۹	۶۱/۴	۷۱۲۶۰	۱۱۶۰۳۵	۵۱/۲	۴۴۰۱۸	۸۵۹۹۳	۵۵-۵۹ ساله .....
۶۱/۹	۶۸۵۱۸	۱۱۰۶۵۶	۴۷/۹	۴۱۰۲۸	۸۵۶۲۱	۳۹/۸	۲۶۸۰۲	۶۷۳۷۲	۶۰-۶۴ ساله .....
									۶۵ ساله و
۳۶/۶	۸۲۱۷۴	۲۲۴۶۵۷	۲۶/۷	۵۳۵۵۷	۲۰۰۹۲۶	۲۲/۹	۴۰۱۱۶	۱۷۵۴۷۸	بیش تر .....
۰/۰	.	.	۵۸/۵	۷۶	۱۳۰	۰/۰	.	.	نامشخص .....
۹۱/۰	۱۱۰۸۲۳۰	۱۱۷۷۷۳۱	۸۸/۵	۱۰۱۱۸۶۴	۱۱۴۳۲۹۵	۸۷/۶	۹۷۳۶۷۸	۱۱۱۰۳۷۸	مرد .....
۹۶/۹	۹۵۵۷۳	۶۱۴۷۴	۹۴/۳	۵۶۸۸۷	۶۰۳۰۹	۹۴/۵	۶۲۷۰۵	۶۶۳۵۶	۶-۹ ساله .....
۹۹/۵	۷۷۸۳۹	۷۸۲۳۵	۹۹/۱	۸۶۱۹۰	۸۷۰۰۹	۹۹/۰	۱۰۵۶۹۵	۱۰۶۷۴۰	۱۰-۱۴ ساله .....
۹۹/۲	۸۱۳۶۹	۸۱۹۸۹	۹۸/۷	۱۰۰۵۸۹	۱۰۱۹۱۳	۹۸/۶	۱۳۳۱۴۸	۱۳۵۰۹۰	۱۵-۱۹ ساله .....
۹۸/۸	۹۳۶۵۵	۹۴۷۸۸	۹۸/۱	۱۱۶۸۰۲	۱۱۹۰۴۰	۹۸/۲	۱۲۳۰۷۳	۱۲۵۳۷۳	۲۰-۲۴ ساله .....
۹۸/۵	۱۱۴۴۱۳	۱۱۶۱۸۱	۹۷/۴	۱۲۱۹۴۸	۱۲۵۱۸۳	۹۷/۱	۱۰۶۱۲۱	۱۰۹۲۶۶	۲۵-۲۹ ساله .....
۹۸/۱	۱۲۳۵۱۹	۱۲۵۹۱۶	۹۶/۴	۱۰۳۰۴۴	۱۰۶۹۳۸	۹۵/۴	۸۹۰۵۲	۹۳۳۸۷	۳۰-۳۴ ساله .....
۹۷/۲	۱۰۷۳۱۸	۱۱۰۴۵۳	۹۴/۲	۸۹۵۴۱	۹۵۰۰۴	۹۳/۸	۸۹۹۰۱	۹۵۸۴۱	۳۵-۳۹ ساله .....
۹۵/۵	۹۱۲۹۳	۹۵۶۰۶	۹۳/۳	۹۰۴۵۹	۹۶۹۲۴	۹۲/۰	۷۷۹۹۲	۸۴۷۸۰	۴۰-۴۴ ساله .....
۹۳/۹	۹۰۶۷۱	۹۶۵۱۴	۹۱/۶	۷۶۹۱۸	۸۴۰۰۵	۸۶/۶	۶۲۵۱۴	۷۲۲۲۷	۴۵-۴۹ ساله .....
۹۱/۶	۷۶۳۶۹	۸۳۳۸۵	۸۵/۲	۶۱۱۶۶	۷۱۷۸۳	۷۸/۴	۴۴۹۸۵	۵۷۳۹۷	۵۰-۵۴ ساله .....
۸۵/۳	۵۹۵۲۴	۶۹۷۵۲	۷۶/۷	۴۳۵۲۵	۵۶۷۱۵	۶۸/۴	۲۹۱۵۶	۴۲۶۳۸	۵۵-۵۹ ساله .....
۷۶/۸	۴۱۲۷۵	۵۳۷۲۹	۶۵/۵	۲۶۸۷۰	۴۱۰۵۲	۵۶/۸	۱۸۶۳۱	۳۲۷۸۰	۶۰-۶۴ ساله .....
									۶۵ ساله و
۵۰/۵	۵۵۴۱۲	۱۰۹۷۰۹	۳۸/۹	۳۷۸۸۲	۹۷۳۵۱	۳۳/۶	۲۹۷۰۵	۸۸۵۰۳	بیش تر .....
۰/۰	.	.	۶۲/۳	۴۳	۶۹	۰/۰	.	.	نامشخص .....



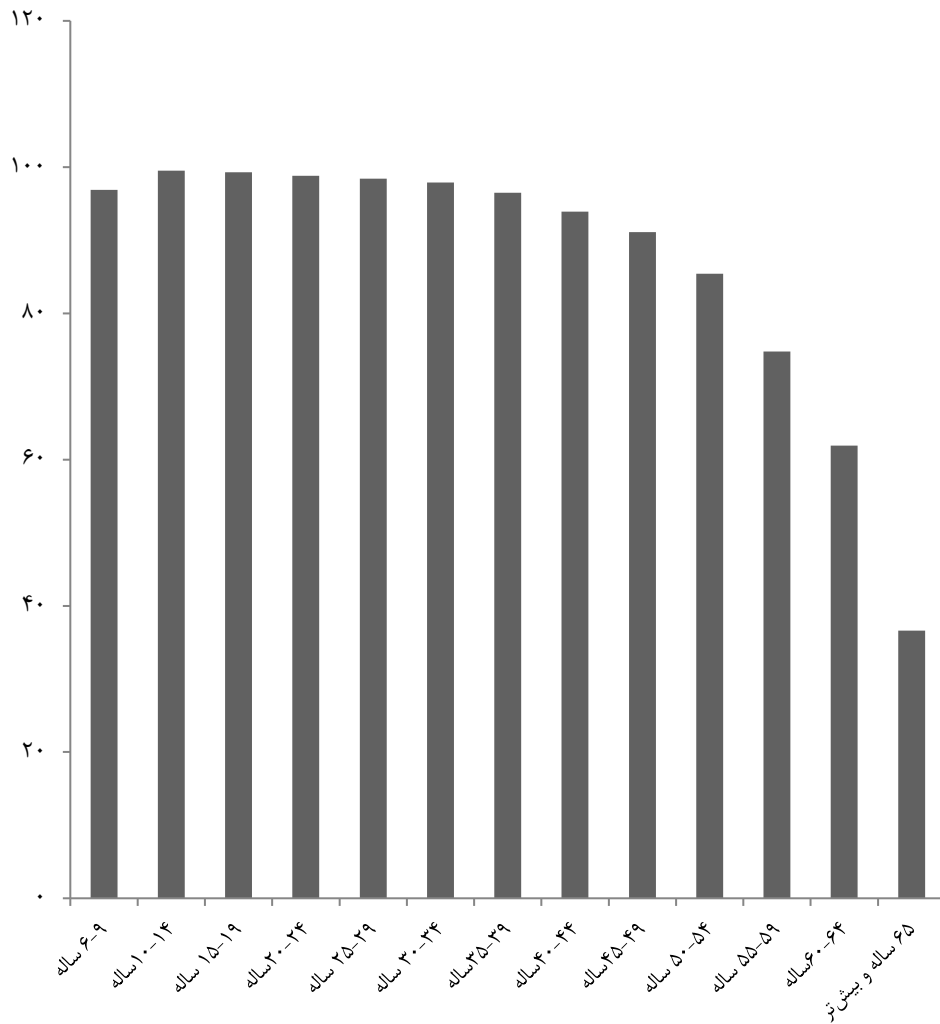
۱۷-۲- جمعیت ۶ ساله و بیش تر، تعداد باسوادان و نرخ باسوادی بر حسب جنس و سن (دنباله)  
(هزار نفر - درصد)

جنس و گروه سنی	آبان ۱۳۸۵			آبان ۱۳۹۰			آبان ۱۳۹۵		
	جمعیت	باسوادان	نرخ باسوادی	جمعیت	باسوادان	نرخ باسوادی	جمعیت	باسوادان	نرخ باسوادی
زن	۱۱۲۲۴۵۸	۸۸۲۹۰۱	۷۸/۷	۱۱۶۴۴۳۷	۹۳۳۲۸۲	۸۰/۱	۱۱۸۶۸۱۱	۹۸۳۸۵۷	۸۳/۶
۶-۹ ساله	۶۳۳۳۳	۵۹۷۹۴	۹۴/۴	۵۷۷۶۸	۵۴۴۹۷	۹۴/۳	۵۹۱۱۱	۵۷۳۱۴	۹۷/۰
۱۰-۱۴ ساله	۱۰۲۷۰۱	۱۰۱۵۲۱	۹۸/۹	۸۴۳۳۲	۸۳۴۵۳	۹۹/۰	۷۴۸۰۴	۷۴۴۵۱	۹۹/۵
۱۵-۱۹ ساله	۱۳۳۳۷۵	۱۳۱۳۳۳	۹۸/۵	۱۰۰۹۱۶	۹۹۵۵۱	۹۸/۶	۸۰۱۱۳	۷۹۵۶۳	۹۹/۳
۲۰-۲۴ ساله	۱۳۷۰۶۰	۱۳۴۱۰۴	۹۷/۸	۱۲۱۱۷۳	۱۱۸۶۸۹	۹۸/۰	۹۱۸۵۱	۹۰۷۷۵	۹۸/۸
۲۵-۲۹ ساله	۱۱۴۰۴۰	۱۰۹۰۳۴	۹۵/۶	۱۲۶۶۰۰	۱۲۳۱۱۶	۹۷/۲	۱۱۲۰۶۱	۱۱۰۱۳۸	۹۸/۳
۳۰-۳۴ ساله	۹۶۰۸۹	۸۸۱۶۱	۹۱/۷	۱۱۱۷۷۴	۱۰۶۴۴۲	۹۵/۲	۱۲۴۲۰۴	۱۲۱۴۴۲	۹۷/۸
۳۵-۳۹ ساله	۹۵۷۰۰	۸۳۷۰۴	۸۷/۵	۹۷۴۴۲	۸۹۲۴۸	۹۱/۶	۱۱۲۲۶۴	۱۰۷۵۳۱	۹۵/۸
۴۰-۴۴ ساله	۸۳۳۳۵	۶۵۶۰۱	۷۸/۷	۹۷۶۹۷	۸۵۸۷۲	۸۷/۹	۹۷۵۴۶	۹۰۰۴۶	۹۲/۳
۴۵-۴۹ ساله	۷۲۸۹۷	۴۷۴۹۲	۶۵/۱	۸۴۸۸۵	۶۷۰۹۳	۷۹/۰	۹۶۸۸۶	۸۵۴۳۷	۸۸/۲
۵۰-۵۴ ساله	۵۹۰۰۶	۲۸۷۱۳	۴۸/۷	۷۴۳۲۵	۴۷۷۲۰	۶۴/۲	۸۳۶۱۹	۶۶۲۹۱	۹۷/۳
۵۵-۵۹ ساله	۴۳۳۵۵	۱۴۸۶۲	۳۴/۳	۵۹۳۲۰	۲۷۷۳۵	۴۶/۸	۸۲۴۷۷	۴۶۸۶۴	۶۴/۷
۶۰-۶۴ ساله	۳۴۵۹۲	۸۱۷۱	۲۳/۶	۴۴۵۶۹	۱۴۱۵۸	۳۱/۸	۵۶۹۲۷	۲۷۲۴۳	۴۷/۹
۶۵ ساله و بیش تر	۸۶۹۷۵	۱۰۴۱۱	۱۲/۰	۱۰۳۵۷۵	۱۵۶۷۵	۱۵/۱	۱۱۴۹۴۸	۲۶۷۶۲	۲۳/۳
نامشخص	۰	۰	۰/۰	۶۱	۳۳	۵۴/۱	۰	۰	۰/۰

ماخذ - مرکز آمار ایران (ر.م).

- مرکز آمار ایران. دفتر جمعیت، نیروی کار و سرشماری.

۱۷-۱- نرخ باسوادی به تفکیک گروه سنی: آبان ۱۳۹۵



منبع: جدول ۱۷-۲

۱۷-۳- جمعیت ۶ ساله و بیش تر، تعداد باسوادان و نرخ باسوادی در نقاط شهری و روستایی بر حسب جنس و شهرستان: آبان ۱۳۹۵  
(هزار نفر - درصد)

کل									شهرستان
نرخ باسوادی			باسوادان			جمعیت ۶ ساله و بیش تر			
زن	مرد	مرد و زن	زن	مرد	مرد و زن	زن	مرد	مرد و زن	
۸۳/۶	۹۱/۰	۸۷/۳	۹۸۳۸۵۷	۱۰۷۲۲۳۰	۳۳۸۶۰۸۷	۱۱۷۶۸۱۱	۱۱۷۷۷۳۱	۲۳۵۴۵۴۲	کل استان.....
۸۶/۱	۹۳/۷	۸۹/۹	۳۵۴۰۳	۳۸۹۹۱	۷۴۳۹۴	۴۱۱۱۹	۴۱۶۱۲	۸۲۷۳۱	آستارا.....
۷۹/۶	۸۷/۹	۸۳/۸	۴۰۱۴۱	۴۴۷۹۷	۸۴۹۳۸	۵۰۴۲۴	۵۰۹۵۰	۱۰۱۳۷۴	آستانه اشرفیه.....
۷۵/۴	۸۶/۶	۸۱/۰	۱۵۳۰۸	۱۷۵۲۲	۳۲۸۳۰	۲۰۳۰۷	۲۰۲۲۴	۴۰۵۳۱	املش.....
۸۹/۵	۹۵/۳	۹۲/۴	۵۸۹۳۹	۶۱۹۴۴	۱۲۰۸۸۳	۶۵۸۳۸	۶۵۰۴۱	۱۳۰۸۷۹	بندر انزلی.....
۷۶/۹	۸۷/۸	۸۲/۳	۶۸۸۲۸	۷۹۴۹۲	۱۴۷۸۳۲۰	۸۹۵۶۲	۹۰۵۶۱	۱۸۰۱۲۳	تالش.....
۸۸/۷	۹۳/۹	۹۱/۳	۳۹۶۸۱۶	۴۱۸۸۹۳	۸۱۵۷۰۹	۴۴۷۳۰۶	۴۴۶۲۲۴	۸۹۳۵۳۰	رشت.....
۸۱/۹	۹۱/۳	۸۶/۶	۲۶۰۶۰	۲۹۲۳۴	۵۵۲۹۴	۳۱۸۳۹	۳۲۰۰۶	۶۳۸۴۵	رضوانشهر.....
۷۸/۷	۸۹/۳	۸۴/۱	۳۴۰۹۸	۳۹۶۰۲	۷۳۷۰۱	۴۳۳۱۶	۴۴۳۵۴	۸۷۶۷۰	رودبار.....
۸۱/۴	۸۹/۹	۸۵/۷	۵۶۴۶۹	۶۲۲۲۴	۱۱۸۶۹۳	۶۹۳۹۸	۶۹۱۸۸	۱۳۸۵۸۶	رودسر.....
۷۶/۲	۸۶/۴	۸۱/۳	۱۶۸۲۲	۱۸۷۹۳	۳۵۶۱۵	۲۲۰۸۹	۲۱۷۴۴	۴۳۸۳۳	سیاهکل.....
۶۹/۸	۸۱/۴	۷۵/۶	۱۷۷۳۲	۲۰۸۴۶	۳۸۵۷۸	۲۵۴۰۷	۲۵۶۲۱	۵۱۰۲۸	شفت.....
۷۹/۱	۸۸/۷	۸۳/۹	۴۶۲۵۱	۵۱۲۳۷	۹۷۴۷۸	۵۸۴۶۶	۵۷۷۷۱	۱۱۶۲۳۷	صومعه سرا.....
۷۶/۰	۸۵/۷	۸۰/۹	۳۲۹۵۶	۳۷۰۳۰	۶۹۹۸۶	۴۳۳۴۹	۴۳۱۹۸	۸۶۵۴۷	فومن.....
۸۳/۶	۹۰/۷	۸۷/۲	۶۵۷۵۳	۷۱۹۵۶	۱۳۷۷۰۹	۷۸۶۲۲	۷۹۳۱۱	۱۵۷۹۳۳	لاهیجان.....
۸۲/۲	۸۹/۹	۸۶/۱	۵۳۹۱۳	۵۹۳۴۹	۱۱۳۲۶۲	۶۵۵۸۱	۶۶۰۳۰	۱۳۱۶۱۱	لنگرود.....
۷۵/۹	۸۵/۱	۸۰/۵	۱۸۳۶۸	۲۰۳۲۹	۳۸۶۹۷	۲۴۱۸۸	۲۳۸۹۶	۴۸۰۸۴	ماسال.....



۱۷-۳- جمعیت ۶ ساله و بیش تر، تعداد باسوادان و نرخ باسوادی در نقاط شهری و روستایی بر حسب جنس و شهرستان: آبان ۱۳۹۵ (دنباله)  
(هزار نفر- درصد)

نقاط شهری									شهرستان
نرخ باسوادی			باسوادان			جمعیت ۶ ساله و بیش تر			
زن	مرد	مرد و زن	زن	مرد	مرد و زن	زن	مرد	مرد و زن	
۹۰/۰	۹۵/۰	۹۲/۵	۶۷۴۲۶۱	۷۰۲۵۰۸	۱۳۷۶۷۶۹	۷۴۹۴۵۳	۷۳۹۱۰۵	۱۴۸۸۵۵۸	کل استان.....
۸۹/۷	۹۶/۰	۹۲/۹	۲۵۵۸۲	۲۷۴۳۵	۵۳۰۱۷	۲۸۵۰۴	۲۸۵۹۳	۵۷۰۹۷	آستارا.....
۸۶/۲	۹۲/۳	۸۹/۲	۲۳۸۳۲	۲۵۱۸۲	۴۹۰۱۴	۲۷۶۴۰	۲۷۲۸۵	۵۴۹۲۵	آستانه اشرفیه....
۸۴/۸	۹۱/۹	۸۸/۳	۶۹۲۱	۷۴۸۰	۱۴۴۰۱	۸۱۶۵	۸۱۳۹	۱۶۳۰۴	املش.....
۹۰/۹	۹۵/۹	۹۳/۴	۵۱۲۱۰	۵۳۰۰۶	۱۰۴۲۱۶	۵۶۳۵۰	۵۵۲۵۴	۱۱۱۶۰۴	بندر انزلی.....
۸۴/۸	۹۳/۰	۸۸/۹	۲۹۸۵۴	۳۳۰۴۱	۶۲۸۹۵	۳۵۲۰۵	۳۵۵۴۵	۷۰۷۵۰	تالش.....
۹۱/۸	۹۵/۸	۹۳/۸	۳۲۴۲۱۹	۳۳۰۲۸۶	۶۵۴۵۰۵	۳۵۳۲۱۲	۳۴۴۶۱۹	۶۹۷۸۳۱	رشت.....
۸۹/۶	۹۶/۲	۹۲/۹	۱۱۱۹۶	۱۲۱۲۵	۲۳۳۲۱	۱۲۴۹۹	۱۲۶۰۳	۲۵۱۰۲	رضوانشهر.....
۸۵/۶	۹۳/۶	۸۶/۶	۲۲۵۴۳	۲۵۲۲۰	۴۷۷۶۳	۲۶۳۴۰	۲۶۹۴۶	۵۳۲۸۶	رودبار.....
۸۸/۷	۹۴/۵	۹۱/۶	۳۰۸۰۵	۳۲۴۶۶	۶۳۲۷۱	۳۴۷۴۵	۳۴۴۴۰	۶۹۰۸۵	رودسر.....
۸۷/۲	۹۴/۲	۹۰/۷	۸۸۲۳	۹۳۴۲	۱۸۱۶۵	۱۰۱۱۸	۹۹۱۲	۲۰۰۳۰	سیاهکل.....
۸۴/۶	۹۱/۶	۸۸/۱	۴۰۲۶	۴۳۲۴	۸۳۵۰	۴۷۵۹	۴۷۲۲	۹۴۸۱	شفت.....
۸۹/۸	۹۵/۶	۹۲/۷	۲۴۱۳۵	۲۵۷۰۹	۴۹۸۴۴	۲۶۸۸۰	۲۶۹۰۳	۵۳۷۸۳	صومعه سرا.....
۸۸/۹	۹۴/۴	۹۱/۷	۱۵۵۹۸	۱۶۴۰۰	۳۱۹۹۸	۱۷۵۴۰	۱۷۳۶۹	۳۴۹۰۹	فومن.....
۹۱/۴	۹۵/۶	۹۳/۵	۴۵۳۱۴	۴۶۵۹۹	۹۱۹۱۳	۴۹۵۶۸	۴۸۷۶۵	۹۸۳۳۳	لاهیجان.....
۸۶/۸	۹۲/۸	۸۹/۸	۴۱۰۳۷	۴۴۱۴۶	۸۵۱۸۳	۴۷۲۷۶	۴۷۵۵۵	۹۴۸۳۱	لنگرود.....
۸۶/۰	۹۲/۳	۸۹/۲	۹۱۶۶	۹۷۴۷	۱۸۹۱۳	۱۰۶۵۲	۱۰۵۵۵	۲۱۲۰۷	ماسال.....





۳-۱۷- جمعیت ۶ ساله و بیش تر، تعداد باسوادان و نرخ باسوادی در نقاط شهری و روستایی بر حسب جنس و شهرستان: آبان ۱۳۹۵ (دنباله)  
(هزار نفر- درصد)

نقاط روستایی									شهرستان
نرخ باسوادی			باسوادان			جمعیت ۶ ساله و بیش تر			
زن	مرد	مرد و زن	زن	مرد	مرد و زن	زن	مرد	مرد و زن	
۷۳/۵	۸۴/۳	۷۸/۵	۳۰۹۵۹۶	۳۶۹۷۱۳	۶۷۹۳۰۹	۴۲۷۳۱۰	۴۳۸۴۰۸	۸۶۵۷۱۸	کل استان.....
۷۷/۹	۸۸/۸	۸۳/۴	۹۸۲۱	۱۱۵۵۶	۲۱۳۷۷	۱۲۶۱۳	۱۳۰۱۰	۲۵۶۲۳	آستارا.....
۷۱/۶	۸۲/۹	۷۷/۳	۱۶۳۰۹	۱۹۶۱۵	۳۵۹۲۴	۲۲۷۸۴	۲۳۶۶۵	۴۶۴۴۹	آستانه اشرفیه ...
۶۹/۱	۸۳/۱	۷۶/۱	۸۳۸۷	۱۰۰۴۲	۱۸۴۲۹	۱۲۱۴۲	۱۲۰۸۵	۲۴۲۲۷	املش.....
۸۱/۵	۹۱/۴	۸۶/۵	۷۷۲۹	۸۹۳۷	۱۶۶۶۶	۹۴۸۳	۹۷۷۸	۱۹۲۶۱	بندر انزلی.....
۷۱/۷	۸۴/۴	۷۸/۱	۳۸۹۷۴	۴۶۴۵۱	۸۵۴۲۵	۵۴۳۵۳	۵۵۰۰۸	۱۰۹۳۶۱	تالش.....
۷۷/۲	۸۷/۴	۸۲/۵	۷۲۵۹۷	۸۸۶۰۳	۱۶۱۲۰۰	۹۴۰۷۶	۱۰۱۴۳۳	۱۹۵۵۰۹	رشت.....
۷۶/۹	۸۸/۲	۸۲/۵	۱۴۸۶۴	۱۷۱۰۹	۳۱۹۷۳	۱۹۳۳۸	۱۹۴۰۲	۳۸۷۴۰	رضوانشهر.....
۶۸/۱	۸۲/۶	۷۵/۴	۱۱۵۵۵	۱۴۳۸۳	۲۵۹۳۸	۱۶۹۷۴	۱۷۴۰۷	۳۴۳۸۱	رودبار.....
۷۴/۱	۸۵/۴	۷۹/۸	۲۵۶۶۴	۲۹۷۵۷	۵۵۴۲۱	۳۴۶۴۹	۳۴۸۴۱	۶۹۴۹۰	رودسر.....
۶۶/۸	۷۹/۹	۷۳/۳	۷۹۹۹	۹۴۵۰	۱۷۴۴۹	۱۱۹۷۱	۱۱۸۳۱	۲۳۸۰۲	سیاهکل.....
۶۶/۴	۷۹/۱	۷۲/۸	۱۳۷۰۶	۱۶۵۲۲	۳۰۲۲۸	۲۰۶۴۷	۲۰۸۹۹	۴۱۵۴۶	شفت.....
۷۰/۱۰	۸۲/۷	۷۶/۳	۲۲۱۱۶	۲۵۵۱۸	۴۷۶۳۴	۳۱۵۸۳	۳۰۸۶۶	۶۲۴۴۹	صومعه سرا.....
۶۷/۳	۷۹/۹	۷۳/۶	۱۷۳۵۸	۲۰۶۲۸	۳۷۹۸۶	۲۵۸۰۹	۲۵۸۲۷	۵۱۶۳۶	فومن.....
۷۰/۴	۸۳/۰	۷۶/۸	۲۰۴۳۹	۲۵۳۵۷	۴۵۷۹۶	۲۹۰۵۰	۳۰۵۴۵	۵۹۵۹۵	لاهیجان.....
۷۰/۴	۸۲/۳	۷۶/۴	۱۲۸۷۶	۱۵۲۰۳	۲۸۰۷۹	۱۸۳۰۲	۱۸۴۷۰	۳۶۷۷۲	لنگرود.....
۶۸/۰	۷۹/۳	۷۳/۶	۹۲۰۲	۱۰۵۸۲	۱۹۷۸۴	۱۲۵۳۶	۱۳۳۴۱	۲۶۸۷۷	ماسال.....

ماخذ- مرکز آمار ایران. دفتر جمعیت، نیروی کار و سرشماری.

## ۴-۱۷- خانوارهای معمولی استان برحسب جنس سرپرست خانوار و تعداد افراد، تعداد افراد

## باسواد و بی‌سواد: آبان ۱۳۹۵

باسواد					جمع	جنس سرپرست خانوار و تعداد افراد در خانوار
ندارد	۱ نفر	۲ نفر	۳ نفر	۴ نفر و بیش‌تر		
۱۱۹۹۲	۱۰۰۰۵۷	۲۶۸۳۱۳	۲۳۳۲۳۴	۱۶۶۴۰۹	۱۵۰۰۳۲	مرد و زن.....
۴۳۰۱۰	۴۰۴۲۶	.	.	.	۸۳۴۵۳	۱ نفر.....
۳۵۹۳۰	۳۹۴۷۲	۱۳۹۱۱۶	.	.	۲۱۴۵۱۸	۲ نفر.....
۲۴۶۴	۱۷۷۱۴	۱۰۴۷۵۷	۱۵۹۷۳۶	.	۲۸۴۶۷۱	۳ نفر.....
۴۵۲	۲۰۹۷	۲۲۲۱۶	۶۴۸۹۶	۱۱۸۳۰۷	۲۰۷۹۶۸	۴ نفر.....
۱۰۴	۲۸۱	۱۹۸۷	۷۷۴۷	۳۷۹۳۷	۴۸۰۵۶	۵ نفر.....
۲۰	۴۹	۲۰۰	۷۴۴	۷۸۸۲	۸۸۹۵	۶ نفر.....
۸	۱۴	۲۸	۹۵	۱۶۹۶	۱۸۴۱	۷ نفر.....
۳	۳	۹	۱۱	۴۲۱	۴۴۷	۸ نفر.....
۱	.	.	۴	۱۲۰	۱۲۵	۹ نفر.....
.	۱	.	۱	۴۶	۴۸	۱۰ نفر و بیش‌تر.....
۴۵۶۳۶	۶۴۹۵۸	۲۴۲۸۰۵	۲۲۰۶۷۹	۱۶۲۲۷۷	۷۳۶۳۶۱	مرد.....
۸۶۳۱	۱۸۶۶۱	.	.	.	۲۷۲۹۸	۱ نفر.....
۳۴۱۷۰	۲۷۰۲۹	۱۱۹۷۸۰	.	.	۱۸۰۹۷۹	۲ نفر.....
۲۲۹۰	۱۶۹۳۸	۹۹۱۸۰	۱۴۹۴۷۲	.	۲۶۷۸۸۰	۳ نفر.....
۴۱۸	۲۰۰۱	۲۱۶۸۷	۶۲۸۳۶	۱۱۵۷۶۶	۲۰۲۷۰۸	۴ نفر.....
۹۹	۲۶۷	۱۹۳۲	۷۵۴۵	۳۶۸۰۹	۴۶۶۵۲	۵ نفر.....
۱۸	۴۴	۱۹۱	۷۵۴۵	۷۵۴۵	۸۵۱۴	۶ نفر.....
۷	۱۴	۲۷	۹۴	۱۶۱۱	۱۷۵۳	۷ نفر.....
۲	۳	۸	۱۱	۳۹۴	۴۱۸	۸ نفر.....
۱	.	.	۴	۱۰۹	۱۱۴	۹ نفر.....
.	۱	.	۱۴	۴۳	۴۵	۱۰ نفر و بیش‌تر.....
۳۶۳۵۶	۳۵۰۹۹	۲۵۵۰۸	۱۲۵۵۵	۴۱۳۲	۱۱۳۶۶۱	زن.....
۳۴۳۷۹	۲۱۷۶۵	.	.	.	۵۶۱۵۵	۱ نفر.....
۱۷۶۰	۱۲۴۴۳	۱۹۳۳۶	.	.	۳۳۵۳۹	۲ نفر.....
۱۷۴	۷۷۶	۵۵۷۷	۱۰۲۶۴	.	۱۶۷۹۱	۳ نفر.....
۳۴	۹۶	۵۲۹	۲۰۶۰	۲۵۴۱	۵۲۶۰	۴ نفر.....
۵	۱۴	۵۵	۲۰۲	۱۱۲۸	۱۴۰۴	۵ نفر.....
۲	۵	۹	۲۸	۳۳۷	۳۸۱	۶ نفر.....
۱	.	۱	۱	۸۵	۸۸	۷ نفر.....
۱	.	۱	.	۲۷	۲۹	۸ نفر.....
.	.	.	.	۱۱	۱۱	۹ نفر.....
.	.	.	.	۳	۳	۱۰ نفر و بیش‌تر.....



۴-۱۷- خانوارهای معمولی استان برحسب جنس سرپرست خانوار و تعداد افراد، تعداد افراد باسواد و بی‌سواد: آبان ۱۳۹۵ (دنباله)

اظہار نشده	بی‌سواد					جنس سرپرست خانوار و تعداد افراد در خانوار
	۴ نفر و بیش‌تر	۳ نفر	۲ نفر	۱ نفر	ندارد	
۱۷	۷۴۴	۴۳۴۰	۶۸۶۰۳	۱۴۲۷۸۴	۶۳۳۵۳۴	مرد و زن.....
۱۷	.	.	.	۴۳۰۱۰	۴۰۴۲۶	۱ نفر.....
.	.	.	۳۵۸۶۷	۳۷۹۷۴	۱۴۰۶۷۷	۲ نفر.....
.	.	۲۰۲۰	۱۶۴۸۳	۲۷۹۵۳	۲۳۸۲۱۵	۳ نفر.....
.	۲۸۰	۱۱۷۶	۹۶۱۶	۲۰۷۶۰	۱۷۶۱۳۶	۴ نفر.....
.	۲۳۱	۶۷۳	۴۴۸۸	۹۸۱۹	۳۲۸۴۵	۵ نفر.....
.	۱۲۷	۳۱۱	۱۵۷۳	۲۵۵۹	۴۳۲۵	۶ نفر.....
.	۶۰	۱۲۴	۴۱۰	۵۲۵	۷۲۲	۷ نفر.....
.	۳۴	۲۵	۱۲۰	۱۲۷	۱۴۱	۸ نفر.....
.	۷	۹	۳۲	۴۴	۳۳	۹ نفر.....
.	۵	۲	۱۴	۱۳	۱۴	۱۰ نفر و بیش‌تر.....
۶	۶۸۰	۴۰۶۸	۶۵۸۳۹	۱۹۲۷۲	۵۷۶۴۹۶	مرد.....
۶	.	.	.	۸۶۳۱	۱۸۶۶۱	۱ نفر.....
.	.	.	۳۴۱۴۸	۲۶۶۳۵	۱۲۰۱۹۶	۲ نفر.....
.	.	۱۸۵۶	۱۵۸۸۰	۲۳۰۲۹	۲۲۷۱۱۵	۳ نفر.....
.	۲۴۸	۱۱۰۸	۹۳۳۲	۱۸۷۹۷	۱۷۳۲۲۳	۴ نفر.....
.	۲۱۶	۶۵۴	۴۳۷۹	۹۱۶۹	۳۲۲۳۴	۵ نفر.....
.	۱۱۵	۲۹۵	۱۵۳۶	۲۳۶۷	۴۲۰۱	۶ نفر.....
.	۵۸	۱۲۰	۴۰۳	۴۸۳	۶۸۹	۷ نفر.....
.	۳۲	۲۴	۱۱۵	۱۱۲	۱۳۵	۸ نفر.....
.	۷	۹	۳۲	۳۸	۲۸	۹ نفر.....
.	۴	۲	۱۴	۱۱	۱۴	۱۰ نفر و بیش‌تر.....
۱۱	۶۴	۲۷۲	۲۷۶۴	۵۳۵۱۲	۵۷۰۳۸	زن.....
۱۱	.	.	.	۳۴۳۷۹	۲۱۷۶۵	۱ نفر.....
.	.	.	۱۷۱۹	۱۱۳۳۹	۲۰۴۸۱	۲ نفر.....
.	.	۱۶۴	۶۰۳	۴۹۲۴	۱۱۱۰۰	۳ نفر.....
.	۳۲	۶۸	۲۸۴	۱۹۶۳	۲۹۱۳	۴ نفر.....
.	۱۵	۱۹	۱۰۹	۶۵۰	۶۱۱	۵ نفر.....
.	۱۲	۱۶	۳۷	۱۹۲	۱۲۴	۶ نفر.....
.	۲	۴	۷	۴۲	۳۳	۷ نفر.....
.	۲	۱	۵	۱۵	۶	۸ نفر.....
.	.	.	.	۶	۵	۹ نفر.....
.	۱	.	.	۲	.	۱۰ نفر و بیش‌تر.....

ماخذ- مرکز آمار ایران، دفتر جمعیت، نیروی کار و سرشماری.

## ۵-۱۷- دانش آموزان و کارکنان آموزشی دوره‌های تحصیلی

کارکنان آموزشی <sup>(۱)</sup>		دانش آموزان			سال و دوره تحصیلی
مدیریت و کیفیت بخشی	معلم	دختر	پسر	جمع	
۱۰۴۱۶	۳۰۲۷۱	۲۹۱۸۳۳	۳۰۴۵۴۷	۵۹۶۳۸۰	۱۳۸۰-۸۱
۱۰۴۶۸	۲۴۷۵۳	۲۳۱۷۷۹	۲۳۶۲۱۷	۴۶۷۹۹۶	۱۳۸۵-۸۶
۱۱۵۲۲	۱۹۲۹۶	۱۹۷۸۵۸	۲۰۶۰۸۹	۴۰۳۹۴۷	۱۳۹۰-۹۱
۶۷۶۳	۱۸۳۸۴	۱۸۴۳۴۶	۱۹۰۲۹۶	۳۷۴۶۴۲	۱۳۹۵-۹۶ <sup>(۲)</sup>
۶۵۹۴	۱۷۸۸۲	۱۸۵۰۰۳	۱۹۰۱۵۰	۳۷۵۱۵۳	۱۳۹۶-۹۷ <sup>(۲)</sup>
۵۹۶۵	۱۷۲۸۰	۱۹۳۰۲۶	۲۰۱۱۴۰	۳۹۴۱۶۶	۱۳۹۷-۹۸ <sup>(۲)</sup>
۵۳۳۵	۱۶۴۴۹	۱۹۴۲۹۱	۲۰۱۴۰۰	۳۹۵۶۹۱	۱۳۹۸-۹۹ <sup>(۲)</sup>
<b>۵۳۷۸</b>	<b>۱۵۷۵۷</b>	<b>۱۸۸۸۹۳</b>	<b>۱۹۵۹۶۷</b>	<b>۳۸۴۸۶۰</b>	<b>۱۳۹۹-۱۴۰۰<sup>(۲)</sup></b>
۲۱۰	۴۹۵	۱۲۷۴	۲۰۰۱	۳۲۷۵	آموزش استثنایی
.	.	۶۱۲۶	۶۳۸۲	۱۲۵۰۸	پیش دبستانی
۲۰۷۸	۶۵۲۷	۹۴۰۷۷	۹۸۸۰۶	۱۹۲۸۸۳	ابتدایی
۱۴۳۱	۳۸۷۳	۴۵۵۷۱	۴۷۳۹۰	۹۲۹۶۱	دوره اول متوسطه
۱۷۳۶	۴۸۷۴	۴۲۳۲۳	۴۲۰۲۸	۸۴۳۵۱	دوره دوم متوسطه
.	.	۱۶۰	۲۶۹	۴۲۹	بزرگسال(دوره اول متوسطه) <sup>(۳)</sup>
.	.	۳۷۳۲	۵۷۲۹	۹۴۶۱	بزرگسال(دوره دوم متوسطه)

۱- شامل غیردولتی نمی باشد.

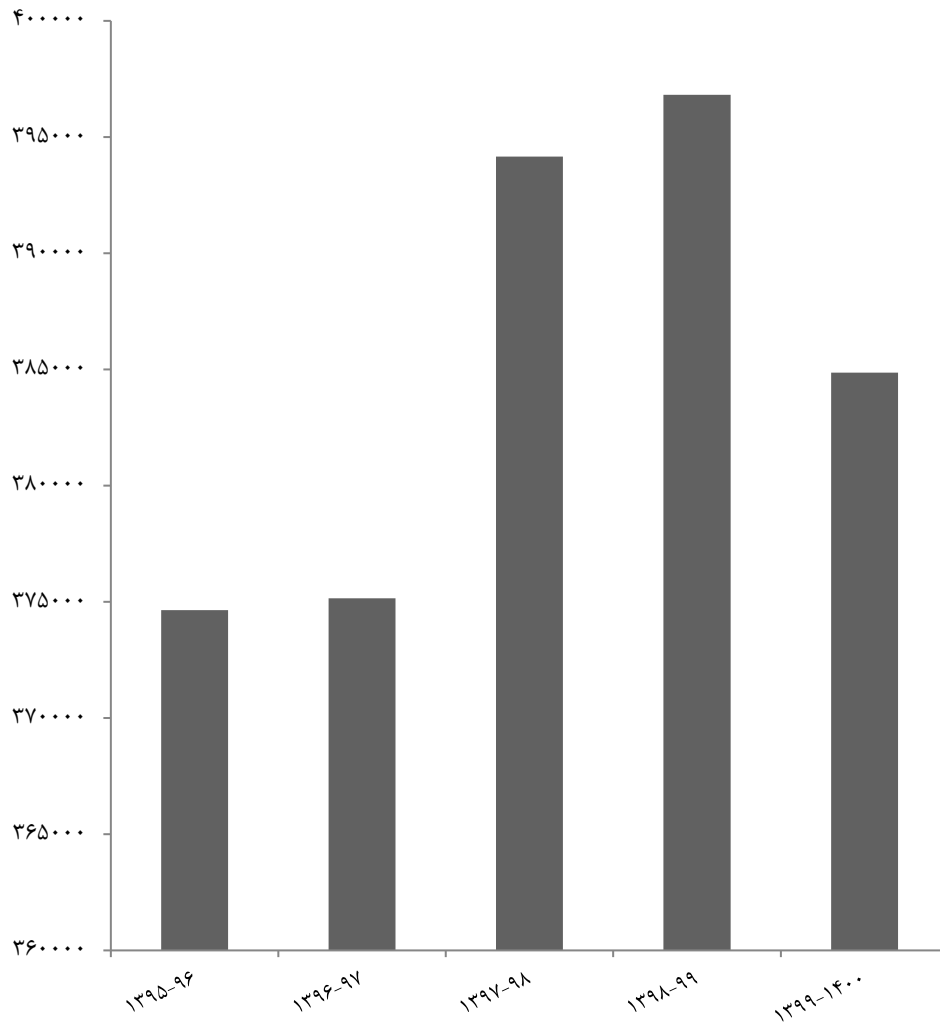
۲- دوره تحصیلی عمومی بزرگسال(متوسطه دوره اول و دوم) در سرجمع لحاظ نشده است.

۳- دانش آموزان بزرگسال در مقطع متوسطه دوره اول توسط کدهای متفرقه یا داوطلب آزاد ثبت نام می شود و پرسنل تعلق نمی گیرد.

مأخذ- اداره کل آموزش و پرورش استان گیلان.

- مدیریت آموزش و پرورش استثنایی استان گیلان.

## ۱۷-۲- دانش‌آموزان کل دوره‌های تحصیلی در استان



منبع: جدول ۱۷-۵

۶-۱۷- دانش‌آموزان<sup>(۱)</sup> و کارکنان آموزشی اداره کل آموزش و پرورش

مدیریت و کیفیت بخشی	کارکنان آموزشی <sup>(۲)</sup>		دانش‌آموزان			سال تحصیلی و شهرستان
	معلم	دختر	پسر	جمع		
۱۰۴۱۶	۳۰۲۷۱	۲۹۱۸۳۳	۳۰۴۵۴۷	۵۹۶۳۸۰	۱۳۸۰-۸۱	
۱۰۲۳۶	۲۳۷۶۲	۲۲۰۱۵۰	۲۲۶۲۳۸	۴۴۶۳۸۸	۱۳۸۵-۸۶	
۱۱۲۷۳	۱۸۷۶۸	۱۸۵۷۴۴	۱۹۳۵۷۶	۳۷۹۳۲۰	۱۳۹۰-۹۱	
۶۵۳۰	۱۷۸۶۳	۱۷۱۸۸۱	۱۷۶۹۷۰	۳۴۸۸۵۱	۱۳۹۵-۹۶	
۸۴۰۹	۱۷۸۷۲	۱۷۲۳۷۱	۱۷۶۸۰۵	۳۴۹۱۷۶	۱۳۹۶-۹۷	
۵۹۲۱	۱۷۲۵۹	۱۷۹۰۹۵	۱۸۶۲۲۰	۳۶۵۳۱۵	۱۳۹۷-۹۸	
۵۱۷۱	۱۵۹۵۶	۱۷۹۹۷۲	۱۸۶۵۰۵	۳۶۶۴۷۷	۱۳۹۸-۹۹	
<b>۵۳۷۸</b>	<b>۱۵۷۵۷</b>	<b>۱۸۱۹۷۱</b>	<b>۱۸۱۳۳۴</b>	<b>۳۷۰۱۹۵</b>	<b>۱۳۹۹-۱۴۰۰</b>	
۲۰۲	۵۵۵	۸۴۷۱	۸۶۲۵	۱۷۰۹۶	آستارا	
۱۹۴	۶۲۹	۷۰۳۳	۶۹۷۵	۱۴۰۰۸	آستانه اشرفیه	
۱۱۸	۳۱۹	۲۸۶۵	۲۷۶۷	۵۶۳۲	املش	
۲۴۹	۶۳۶	۸۸۸۶	۹۳۳۲	۱۸۲۱۸	بندر انزلی	
۴۸۸	۱۴۶۶	۱۷۸۱۴	۱۹۴۹۸	۳۷۳۱۲	تالش	
۱۸۵۵	۵۰۳۵	۶۷۴۵۱	۶۸۹۳۸	۱۳۶۳۸۹	رشت	
۱۶۱	۴۸۸	۵۹۶۶	۶۰۹۵	۱۲۰۶۱	رضوانشهر	
۲۱۷	۶۴۱	۶۴۸۳	۶۹۵۴	۱۳۴۳۷	رودبار	
۳۴۱	۱۱۱۳	۹۴۴۵	۹۷۲۰	۱۹۱۶۵	رودسر	
۱۳۸	۴۰۲	۳۲۵۷	۳۴۸۲	۶۷۳۹	سیاهکل	
۱۱۲	۳۷۶	۳۳۲۷	۳۴۸۳	۶۸۱۰	شفت	
۲۸۶	۹۱۷	۹۴۸۰	۹۶۵۰	۱۹۱۳۰	صومعه سرا	
۲۰۵	۶۰۵	۵۸۷۲	۶۵۱۰	۱۲۳۸۲	فومن	
۳۴۷	۱۰۶۳	۱۱۳۱۱	۱۱۵۹۳	۲۲۹۰۴	لاهیجان	
۳۲۲	۱۰۴۵	۹۵۸۵	۹۷۰۸	۱۹۲۹۳	لنگرود	
۱۴۳	۴۶۷	۴۷۲۵	۴۸۹۴	۹۶۱۹	ماسال	

۱- شامل دانش‌آموزان مدارس استثنایی، پیش‌دبستانی و بزرگسال نمی‌باشند.

۲- شامل غیردولتی نمی‌باشند.

مأخذ- اداره کل آموزش و پرورش استان گیلان.

## ۱۷-۷- دانش‌آموزان آموزش استثنایی بر حسب دوره‌های تحصیلی

دانش‌آموز			سال و دوره تحصیلی
دختر	پسر	جمع	
۱۰۴۳	۱۶۱۷	۲۶۶۰	۱۳۸۰-۸۱
۹۴۹	۱۵۶۴	۲۵۱۳	۱۳۸۵-۸۶
۱۱۱۰	۱۸۱۵	۲۹۲۵	۱۳۹۰-۹۱
۱۰۳۵	۱۷۰۷	۲۷۴۲	۱۳۹۵-۹۶
۱۰۵۳	۱۷۵۱	۲۸۰۴	۱۳۹۶-۹۷
۱۲۹۸	۲۱۳۶	۳۴۳۴	۱۳۹۷-۹۸
۱۳۸۴	۲۱۰۲	۳۴۸۶	۱۳۹۸-۹۹
<b>۱۲۷۴</b>	<b>۲۰۰۱</b>	<b>۳۲۷۵</b>	<b>۱۳۹۹-۱۴۰۰</b>
۱۲۵	۱۸۷	۳۱۲	پیش‌دبستانی
۸۵۹	۱۳۱۴	۲۱۷۳	ابتدایی
۶۵	۵۹	۱۲۴	دوره اول متوسطه
۹۹	۲۰۰	۲۹۹	دوره اول متوسطه پیش حرفه‌ای
۴۸	۶۲	۱۱۰	دوره دوم متوسطه
۷۸	۱۷۹	۲۵۷	دوره دوم متوسطه حرفه‌ای

مأخذ- مدیریت آموزش و پرورش استثنایی استان گیلان.

## ۸-۱۷- دانش‌آموزان، کارکنان و امکانات آموزشی دوره آموزش استثنایی

کلاس	آموزشگاه	کارکنان آموزشی		دانش‌آموز			سال تحصیلی و شهرستان
		مدیریت و کیفیت بخشی	معلم	دختر	پسر	جمع	
۳۴۷	۵۵	۲۸	۶۹۹	۱۰۴۳	۱۶۱۷	۲۶۶۰	..... ۱۳۸۰-۸۱
۳۹۰	۴۳	۲۰۶	۵۵۲	۹۴۹	۱۵۶۴	۲۵۱۳	..... ۱۳۸۵-۸۶
۴۵۳	۵۷	۲۴۸	۵۲۶	۱۱۱۰	۱۸۱۵	۲۹۲۵	..... ۱۳۹۰-۹۱
۴۷۱	۷۰	۲۳۳	۵۲۱	۱۰۳۵	۱۷۰۷	۲۷۴۲	..... ۱۳۹۵-۹۶
۴۶۶	۷۱	۲۰۹	۵۳۸	۱۰۵۳	۱۷۵۱	۲۸۰۴	..... ۱۳۹۶-۹۷
۴۷۳	۷۱	۲۱۶	۵۱۱	۱۲۹۸	۲۱۳۶	۳۴۳۴	..... ۱۳۹۷-۹۸
۴۶۶	۷۲	۱۹۳	۴۹۹	۱۳۸۴	۲۱۰۲	۳۴۸۶	..... ۱۳۹۸-۹۹
۴۴۶	۷۰	۲۱۰	۴۹۵	۱۲۷۴	۲۰۰۱	۳۲۷۵	..... ۱۳۹۹-۱۴۰۰
۲۰	۳	۶	۲۰	۳۹	۱۰۰	۱۳۹	..... آستارا
۱۹	۲	۵	۱۹	۴۲	۷۱	۱۱۳	..... آستانه اشرفیه
۷	۱	۳	۷	۱۴	۲۱	۳۵	..... املش
۲۰	۲	۷	۲۲	۴۸	۹۷	۱۴۵	..... بندرانزلی
۲۶	۴	۱۳	۳۰	۵۳	۱۱۴	۱۶۷	..... تالش
۱۶۵	۲۶	۹۲	۱۸۵	۵۱۵	۷۶۳	۱۲۷۸	..... رشت
۱۰	۲	۵	۱۰	۲۸	۵۲	۸۰	..... رضوانشهر
۱۲	۲	۵	۱۰	۳۸	۵۴	۹۲	..... رودبار
۳۰	۶	۱۴	۳۲	۱۱۴	۱۰۲	۲۱۶	..... رودسر
۶	۱	۴	۵	۲۵	۱۹	۴۴	..... سیاهکل
۱۰	۲	۵	۱۰	۲۴	۵۶	۸۰	..... شفت
۱۹	۳	۱۰	۲۳	۶۷	۸۷	۱۵۴	..... صومعه سرا
۱۸	۳	۸	۲۱	۴۶	۹۶	۱۴۲	..... فومن
۳۵	۵	۱۵	۴۸	۱۲۰	۱۴۱	۲۶۱	..... لاهیجان
۳۹	۶	۱۴	۴۰	۶۵	۱۷۹	۲۴۴	..... لنگرود
۱۰	۲	۴	۱۳	۳۶	۴۹	۸۵	..... ماسال

مأخذ- مدیریت آموزش و پرورش استثنایی استان گیلان.



## ۹-۱۷- دانش آموزان و امکانات آموزشی دوره پیش دبستانی

کلاس	آموزشگاه	دانش آموز			سال تحصیلی و شهرستان
		دختر	پسر	جمع	
۶۱۷	۴۲۹	۵۱۳۰	۵۱۷۳	۱۰۳۰۳	..... ۱۳۸۰-۸۱
۱۰۸۸	۸۸۹	۹۶۸۰	۸۴۱۵	۱۸۰۹۵	..... ۱۳۸۵-۸۶
۱۴۹۷	۱۱۹۴	۱۱۰۰۴	۱۰۶۹۸	۲۱۷۰۲	..... ۱۳۹۰-۹۱
۲۰۳۴	۱۳۷۴	۱۱۴۴۶	۱۱۶۴۰	۲۳۰۸۶	..... ۱۳۹۵-۹۶
۲۰۹۲	۱۴۶۴	۱۱۵۷۹	۱۱۵۸۴	۲۳۱۶۳	..... ۱۳۹۶-۹۷
۲۲۵۳	۱۵۳۳	۱۲۶۳۳	۱۲۷۸۴	۲۵۴۱۷	..... ۱۳۹۷-۹۸
۲۲۶۰	۱۵۵۴	۱۳۵۹۷	۱۳۶۵۴	۲۷۲۵۱	..... ۱۳۹۸-۹۹
<b>۱۴۹۸</b>	<b>۱۳۰۰</b>	<b>۶۱۲۶</b>	<b>۶۳۸۲</b>	<b>۱۲۵۰۸</b>	<b>..... ۱۳۹۹-۱۴۰۰</b>
۷۰	۷۱	۳۱۸	۳۵۶	۶۷۴	..... آستارا.
۵۴	۴۸	۲۵۴	۲۴۴	۴۹۸	..... آستانه اشرفیه
۳۳	۲۷	۱۷۱	۱۵۵	۳۲۶	..... املش
۶۱	۵۰	۲۸۷	۲۷۵	۵۶۲	..... بندرانزلی
۱۹۷	۱۶۷	۸۹۰	۹۹۹	۱۸۸۹	..... تالش
۳۴۴	۳۱۳	۱۵۳۶	۱۵۵۱	۳۰۸۷	..... رشت
۵۸	۵۴	۲۵۵	۲۶۵	۵۲۰	..... رضوانشهر
۷۶	۶۰	۳۰۹	۲۸۵	۵۹۴	..... رودبار
۱۱۲	۹۷	۴۸۵	۴۹۸	۹۸۳	..... رودسر
۳۴	۲۸	۱۱۳	۱۱۲	۲۲۵	..... سیاهکل
۴۶	۴۶	۱۱۱	۱۱۱	۲۲۲	..... شفت
۱۴۵	۱۱۵	۴۷۲	۴۴۶	۹۱۸	..... صومعه سرا
۶۸	۶۵	۱۹۱	۲۳۳	۴۲۴	..... فومن
۶۲	۵۷	۲۴۸	۲۹۷	۵۴۵	..... لاهیجان
۸۷	۵۸	۳۳۵	۳۸۵	۷۲۰	..... لنگرود
۵۱	۴۴	۱۵۱	۱۷۰	۳۲۱	..... ماسال

مأخذ- اداره کل آموزش و پرورش استان گیلان.

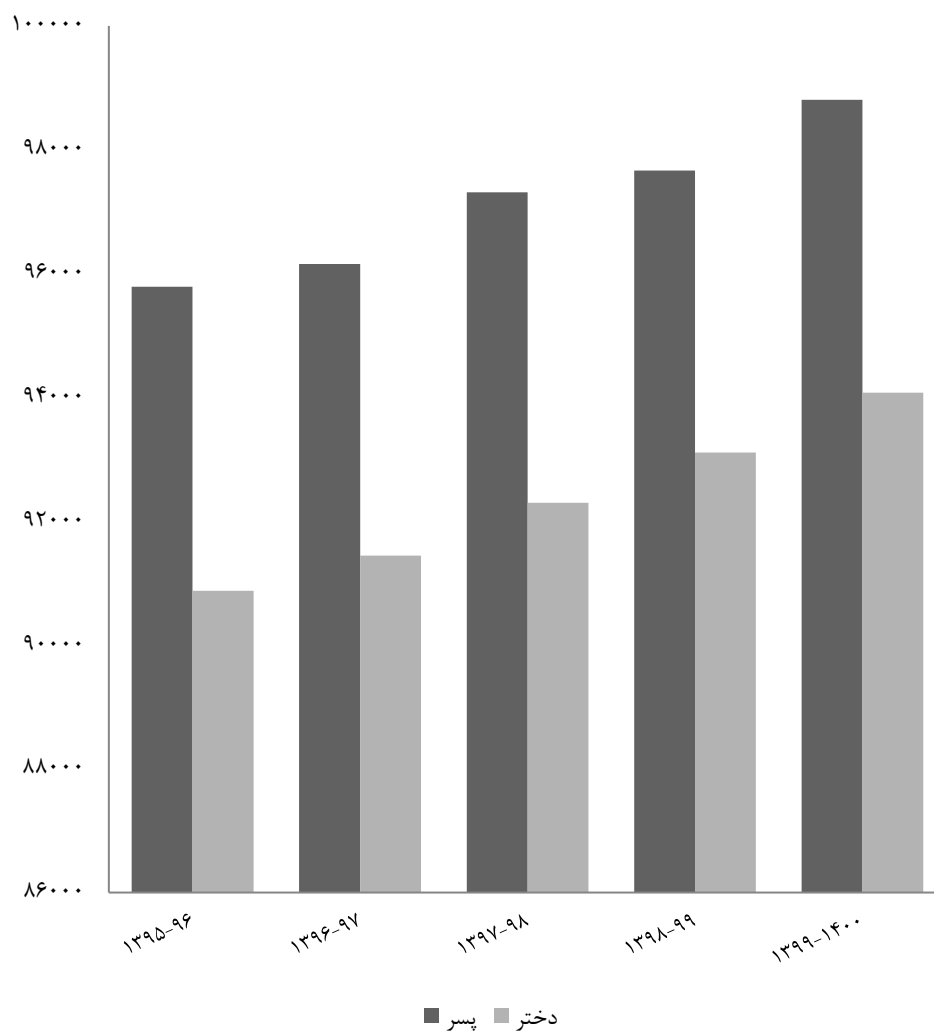
## ۱۷-۱۰- دانش‌آموزان، کارکنان و امکانات آموزشی دوره ابتدایی

کلاس	آموزشگاه	کارکنان آموزشی <sup>(۱)</sup>		دانش‌آموزان			سال تحصیلی و شهرستان
		مدیریت و کیفیت بخشی	معلم	دختر	پسر	جمع	
۱۲۸۲۴	۲۷۳۴	۲۸۹۷	۱۴۲۵۳	۱۱۵۱۸۲	۱۲۲۹۷۴	۲۳۸۱۵۶	..... ۱۳۸۰-۸۱
۱۰۹۵۶	۲۵۰۶	۱۹۲۱	۱۱۰۰۴	۸۴۲۶۹	۸۸۲۶۵	۱۷۲۵۳۴	..... ۱۳۸۵-۸۶
۸۶۴۴	۲۰۱۸	۲۹۶۹	۷۶۵۲	۷۶۵۳۶	۷۹۹۹۷	۱۵۶۵۳۳	..... ۱۳۹۰-۹۱
۹۲۶۴	۲۰۷۷	۲۴۸۳	۸۱۵۸	۹۰۸۷۶	۹۵۷۸۴	۱۸۶۶۶۰	..... ۱۳۹۵-۹۶
۹۶۱۹	۲۱۰۱	۲۳۰۳	۷۸۵۲	۹۱۴۴۵	۹۶۱۵۳	۱۸۷۵۹۸	..... ۱۳۹۶-۹۷
۹۵۷۵	۲۱۰۸	۲۲۱۴	۷۴۲۷	۹۲۲۹۴	۹۷۳۰۹	۱۸۹۶۰۳	..... ۱۳۹۷-۹۸
۹۷۱۲	۲۱۲۷	۱۹۴۶	۶۸۱۷	۹۳۱۰۸	۹۷۶۶۳	۱۹۰۷۷۱	..... ۱۳۹۸-۹۹
<b>۹۵۲۹</b>	<b>۲۰۹۲</b>	<b>۲۰۷۸</b>	<b>۶۵۲۷</b>	<b>۹۶۰۷۷</b>	<b>۹۸۸۰۶</b>	<b>۱۹۲۸۸۳</b>	..... ۱۳۹۹-۱۴۰۰
۴۴۲	۸۵	۸۵	۲۵۶	۴۶۳۶	۴۶۵۰	۹۲۸۶	..... آستارا
۳۹۶	۸۲	۷۱	۲۶۲	۳۷۶۹	۳۶۹۵	۷۴۶۴	..... آستانه اشرفیه
۱۷۹	۶۲	۳۴	۱۴۲	۱۴۷۰	۱۴۰۵	۲۸۷۵	..... املش
۴۳۶	۶۷	۸۵	۲۲۸	۴۴۰۳	۴۷۰۴	۹۱۰۷	..... بندرانزلی
۱۰۴۴	۲۳۹	۲۱۰	۷۲۹	۹۹۹۸	۱۰۹۴۱	۲۰۹۳۹	..... تالش
۳۱۱۰	۵۰۱	۷۵۸	۲۰۱۷	۳۴۱۹۸	۳۶۱۲۳	۷۰۳۲۱	..... رشت
۳۵۴	۸۸	۶۴	۲۳۴	۳۲۰۴	۳۲۷۱	۶۴۷۵	..... رضوانشهر
۴۰۴	۱۱۸	۷۶	۲۴۱	۳۴۳۵	۳۶۵۰	۷۰۸۵	..... رودبار
۵۹۰	۱۶۹	۱۲۵	۴۵۴	۴۷۵۱	۵۰۸۳	۹۸۳۴	..... رودسر
۲۱۶	۸۴	۴۶	۱۷۹	۱۷۲۹	۱۸۰۶	۳۵۳۵	..... سیاهکل
۲۰۰	۶۹	۳۹	۱۵۱	۱۷۱۰	۱۷۹۴	۳۵۰۴	..... شفت
۴۹۱	۱۲۰	۱۰۷	۳۷۰	۴۷۷۲	۵۰۲۶	۹۷۹۸	..... صومعه سرا
۳۴۱	۹۲	۶۴	۲۴۸	۳۰۹۸	۳۲۲۰	۶۳۱۸	..... فومن
۵۲۶	۱۰۹	۱۴۳	۴۰۳	۵۵۲۸	۵۶۹۶	۱۱۲۳۴	..... لاهیجان
۴۸۵	۱۲۰	۱۳۰	۳۹۸	۴۸۹۴	۵۱۲۱	۱۰۰۱۵	..... لنگرود
۳۱۵	۸۷	۴۱	۲۱۵	۲۴۷۲	۲۶۲۱	۵۰۹۳	..... ماسال

۱- شامل غیردولتی نمی‌باشد.

مأخذ- اداره کل آموزش و پرورش استان گیلان.

## ۱۷-۳- دانش‌آموزان دوره ابتدایی بر حسب جنس



منبع: جدول ۱۰-۱۷

۱۷-۱۱- دانش‌آموزان، کارکنان و امکانات آموزشی دوره اول متوسطه<sup>(۱)</sup>

کلاس	آموزشگاه	کارکنان آموزشی <sup>(۲)</sup>		دانش‌آموزان			سال تحصیلی و شهرستان
		مدیریت و کیفیت بخشی	معلم	دختر	پسر	جمع	
۶۲۷۷	۱۲۹۵	۳۰۴۹	۷۷۳۲	۷۷۷۹۷	۸۶۵۳۲	۱۶۴۳۲۹	..... ۱۳۸۰-۸۱
۵۵۹۵	۱۲۲۵	۲۵۸۸	۶۰۷۴	۶۰۹۹۷	۶۵۶۴۰	۱۲۶۶۳۷	..... ۱۳۸۵-۸۶
۴۴۰۵	۹۹۹	۲۳۳۳	۵۰۵۴	۴۸۴۵۳	۵۱۳۸۸	۹۹۸۴۱	..... ۱۳۹۰-۹۱
۴۰۱۰	۸۸۷	۱۵۵۸	۴۷۶۹	۴۴۶۷۶	۴۶۶۲۵	۹۱۳۰۱	..... ۱۳۹۵-۹۶
۴۰۷۲	۹۰۷	۱۶۱۵	۴۷۲۸	۴۴۶۷۱	۴۶۵۴۸	۹۱۲۱۹	..... ۱۳۹۶-۹۷
۴۱۱۰	۹۲۰	۱۵۳۸	۴۴۸۴	۴۴۷۸۶	۴۶۷۰۱	۹۱۴۸۷	..... ۱۳۹۷-۹۸
۴۱۴۲	۹۴۳	۱۴۵۵	۴۰۹۰	۴۵۰۹۶	۴۷۲۲۴	۹۲۳۲۰	..... ۱۳۹۸-۹۹
<b>۴۰۹۹</b>	<b>۹۳۵</b>	<b>۱۶۳۱</b>	<b>۳۸۱۷۳</b>	<b>۴۵۵۷۱</b>	<b>۴۷۳۹۰</b>	<b>۹۲۹۶۱</b>	..... <b>۱۳۹۹-۱۴۰۰</b>
۱۸۲	۳۶	۶۳	۱۴۵	۲۱۱۸	۲۱۳۶	۴۲۵۴	..... آستارا.
۱۶۳	۴۳	۵۷	۱۸۰	۱۶۹۵	۱۸۰۰	۳۴۹۵	..... آستانه اشرفیه
۸۹	۲۷	۳۰	۸۴	۷۱۴	۷۱۴	۱۴۲۸	..... املش
۱۹۶	۴۰	۷۰	۱۵۱	۲۳۰۶	۲۳۹۵	۴۷۰۱	..... بندرانزلی
۳۵۶	۷۰	۱۴۰	۳۰۶	۴۲۷۹	۴۷۲۰	۸۹۹۹	..... تالش
۱۳۷۳	۲۶۹	۵۰۰	۱۲۵۶	۱۷۰۶۵	۱۷۴۷۰	۳۴۵۳۵	..... رشت
۱۴۵	۳۷	۴۵	۱۱۵	۱۴۸۸	۱۵۶۱	۳۰۴۹	..... رضوانشهر
۲۰۳	۶۰	۵۳	۱۷۲	۱۶۶۲	۱۷۱۲	۳۳۷۴	..... رودبار
۲۲۶	۵۵	۹۲	۲۵۱	۲۴۳۷	۲۴۵۹	۴۸۹۶	..... رودسر
۹۴	۲۵	۳۹	۹۰	۸۰۳	۹۲۰	۱۷۲۳	..... سیاهکل
۹۴	۲۹	۱۸	۱۰۷	۸۷۷	۹۷۹	۱۸۵۶	..... شفت
۲۱۶	۵۳	۸۶	۲۲۸	۲۳۴۷	۲۴۲۳	۴۷۷۰	..... صومعه سرا
۱۶۵	۴۶	۴۳	۱۶۵	۱۳۶۷	۱۶۶۶	۳۰۳۳	..... فومن
۲۵۸	۶۰	۷۷	۲۶۶	۲۸۷۹	۲۹۹۱	۵۸۷۰	..... لاهیجان
۲۳۰	۵۷	۸۰	۲۵۵	۲۳۶۰	۲۳۰۱	۴۶۶۱	..... لنگرود
۱۰۹	۲۸	۳۸	۱۰۲	۱۱۷۴	۱۱۴۳	۲۳۱۷	..... ماسال

۱- تا سال ۱۳۹۲ تحت عنوان راهنمایی بوده و از سال ۱۳۹۳ به متوسطه دوره اول تغییر نام یافته است.

۲- شامل غیردولتی نمی‌باشد.

مأخذ- اداره کل آموزش و پرورش استان گیلان.

۱۷-۱۲- دانش‌آموزان، کارکنان و امکانات آموزشی دوره دوم متوسطه<sup>(۱)</sup>

کلاس	آموزشگاه	کارکنان آموزشی <sup>(۲)</sup>		دانش‌آموزان			سال تحصیلی و شهرستان
		مدیریت و کیفیت بخشی	معلم	دختر	پسر	جمع	
۴۰۰۶	۵۱۷	۳۵۶۷	۶۰۵۱	۶۱۵۸۹	۴۶۲۱۵	۱۰۷۸۰۴	..... ۱۳۸۰-۸۱
۴۰۲۴	۶۰۳	۳۶۱۲	۶۱۲۲	۵۲۸۶۱	۴۳۰۰۹	۹۵۸۷۰	..... ۱۳۸۵-۸۶
۳۵۰۶	۶۱۹	۳۴۵۲	۵۰۴۰	۴۰۴۴۵	۳۲۸۲۴	۷۳۲۶۹	..... ۱۳۹۰-۹۱
۳۹۱۰	۷۳۸	۲۴۸۹	۴۹۳۶	۳۶۳۲۹	۳۴۵۶۱	۷۰۸۹۰	..... ۱۳۹۵-۹۶
۳۸۹۲	۷۲۰	۱۹۶۸	۴۷۶۴	۳۶۲۵۵	۳۴۱۱۴	۷۰۳۶۹	..... ۱۳۹۶-۹۷
۴۶۶۲	۷۲۸	۱۹۱۳	۴۸۵۱	۴۲۰۱۵	۴۲۲۱۰	۸۴۲۲۵	..... ۱۳۹۷-۹۸
۴۶۴۸	۷۲۵	۱۷۷۰	۵۰۴۹	۴۱۷۶۸	۴۱۶۱۸	۸۳۳۸۶	..... ۱۳۹۸-۹۹
<b>۴۶۰۲</b>	<b>۷۲۶</b>	<b>۱۷۳۶</b>	<b>۴۸۷۴</b>	<b>۴۲۳۲۳</b>	<b>۴۲۰۲۸</b>	<b>۸۴۳۵۱</b>	..... <b>۱۳۹۹-۱۴۰۰</b>
۲۰۴	۳۲	۵۰	۱۳۶	۱۷۱۷	۱۸۳۹	۳۵۵۶	..... آستارا
۲۰۵	۳۳	۶۲	۱۷۱	۱۵۶۹	۱۴۷۵	۳۰۴۴	..... آستانه اشرفیه
۸۸	۱۷	۵۲	۸۷	۶۸۱	۶۴۸	۱۳۲۹	..... املش
۲۵۵	۳۸	۸۹	۲۳۶	۲۱۷۷	۲۲۳۳	۴۴۱۰	..... بندرانزلی
۳۸۶	۷۱	۱۲۸	۳۹۷	۳۵۳۷	۳۸۳۷	۷۳۷۴	..... تالش
۱۵۲۶	۱۹۶	۵۴۴	۱۵۸۵	۱۶۱۸۶	۱۵۳۵۰	۳۱۵۳۶	..... رشت
۱۲۳	۲۰	۴۸	۱۲۹	۱۲۷۴	۱۲۶۳	۲۵۳۷	..... رضوانشهر
۲۰۵	۴۶	۸۵	۲۱۵	۱۳۸۶	۱۵۹۲	۲۹۷۸	..... رودبار
۲۹۳	۵۴	۱۱۵	۳۷۹	۲۲۵۷	۲۱۷۸	۴۴۳۵	..... رودسر
۹۸	۲۰	۵۰	۱۳۱	۷۲۵	۷۵۶	۱۴۸۱	..... سیاهکل
۸۴	۲۰	۵۲	۱۰۷	۷۴۰	۷۱۰	۱۴۵۰	..... شفت
۲۶۳	۴۷	۸۹	۲۹۸	۲۳۶۱	۲۲۰۱	۴۵۶۲	..... صومعه سرا
۱۶۶	۲۸	۹۲	۱۷۱	۱۴۰۷	۱۶۲۴	۳۰۳۱	..... فومن
۳۳۳	۴۷	۱۱۶	۳۴۴	۲۸۹۶	۲۹۰۶	۵۸۰۲	..... لاهیجان
۲۴۱	۳۵	۱۰۴	۳۵۱	۲۳۳۱	۲۲۸۶	۴۶۱۷	..... لنگرود
۱۳۲	۲۲	۶۰	۱۳۷	۱۰۷۹	۱۱۳۰	۲۲۰۹	..... ماسال

۱- تا سال ۱۳۹۳ تحت عنوان متوسطه عمومی بوده و از سال ۱۳۹۳ به دوره دوم متوسطه تغییر نام یافته است. دوره دوم متوسطه شامل: متوسطه نظری، فنی و حرفه‌ای و کاردانش می‌باشد.

۲- شامل غیردولتی نمی‌باشد.

مأخذ- اداره کل آموزش و پرورش استان گیلان.

۱۳-۱۷- دانش آموزان دوره دوم متوسطه برحسب پایه و شاخه تحصیلی و شهرستان: سال تحصیلی ۱۳۹۹-۱۴۰۰

کل						شهرستان
کار و دانش		فنی و حرفه‌ای		متوسطه نظری		
دختر	پسر	دختر	پسر	دختر	پسر	
۶۷۶۹	۱۰۳۵۹	۵۳۶۷	۹۱۵۲	۳۰۱۸۷	۲۱۸۱۷	کل استان .....
۴۳۳	۵۷۸	۴۴	۲۴۶	۱۲۴۰	۱۰۱۵	آستارا.....
۲۸۳	۴۷۲	۳۶۴	۳۵۸	۹۲۲	۶۴۵	آستانه اشرفیه.....
۱۱۴	۱۹۶	۷۳	۱۱۶	۴۹۴	۳۳۶	املش.....
۲۶۸	۲۶۳	۴۴۰	۹۱۳	۱۴۶۹	۱۰۵۷	بندرانزلی.....
۳۸۷	۷۵۶	۱۴۷	۵۲۱	۳۰۰۳	۲۵۶۳	تالش.....
۲۳۸۹	۳۸۱۹	۲۵۴۲	۳۶۰۲	۱۱۲۵۷	۷۹۲۵	رشت.....
۲۴۱	۳۴۵	۲۰۳	۳۱۱	۸۳۰	۶۰۷	رضوانشهر.....
۲۳۳	۳۸۹	۳۲	۳۲۰	۱۱۲۱	۸۸۳	رودبار.....
۳۸۰	۵۲۰	۲۱۱	۵۸۹	۱۶۶۶	۱۰۶۹	رودسر.....
۱۰۱	۲۸۷	۹۱	۱۳۱	۵۳۳	۳۳۹	سیاهکل.....
۱۶۰	۲۵۱	۰	۶۷	۵۸۰	۳۹۲	شفت.....
۴۶۰	۷۲۸	۳۴۸	۵۸۵	۱۵۵۳	۸۸۸	صومعه سرا.....
۲۱۱	۳۶۳	۲۲۶	۴۲۹	۹۷۰	۸۳۲	فومن.....
۴۰۴	۵۹۹	۳۹۱	۸۶۱	۲۰۹۹	۱۴۴۶	لاهیجان.....
۵۶۴	۴۸۱	۲۱۷	۶۱۹	۱۵۵۰	۱۱۸۶	لنگرود.....
۱۴۱	۳۱۲	۳۸	۱۸۴	۹۰۰	۶۳۴	ماسال.....



۱۳-۱۷- دانش آموزان دوره دوم متوسطه برحسب پایه و شاخه تحصیلی و شهرستان: سال تحصیلی ۱۳۹۹-۱۴۰۰ (دنباله)

پایه دهم						شهرستان
کار و دانش		فنی و حرفه‌ای		متوسطه نظری		
دختر	پسر	دختر	پسر	دختر	پسر	
۲۴۱۳	۳۴۵۰	۱۸۲۰	۳۴۳۷	۱۰۲۳۸	۷۶۰۲	کل استان .....
۱۳۲	۱۸۵	۱۴	۹۹	۴۲۳	۳۸۴	آستارا.....
۱۱۷	۱۶۳	۱۲۵	۱۲۳	۲۸۷	۲۲۰	آستانه اشرفیه.....
۴۴	۶۷	۲۴	۳۵	۱۸۰	۱۲۴	املش.....
۱۱۵	۸۴	۱۶۲	۲۷۷	۵۱۷	۳۸۷	بندرانزلی.....
۱۵۰	۲۴۶	۳۵	۱۷۴	۱۰۵۹	۹۱۵	تالش.....
۸۴۵	۱۲۵۸	۸۶۸	۱۳۶۳	۳۷۶۹	۲۷۳۶	رشت.....
۷۱	۱۴۰	۷۸	۱۱۳	۲۹۳	۱۹۸	رضوانشهر.....
۸۳	۱۲۵	۱۲	۱۲۶	۳۸۰	۲۹۸	رودبار.....
۱۱۱	۱۵۹	۷۸	۱۷۶	۵۳۵	۳۴۷	رودسر.....
۲۷	۹۵	۳۴	۴۴	۱۹۴	۱۱۱	سیاهکل.....
۵۷	۸۳	۰	۱۳	۱۹۵	۱۵۲	شفت.....
۱۷۰	۲۴۰	۱۱۸	۱۸۹	۵۳۶	۳۰۹	صومعه سرا.....
۷۷	۱۱۶	۶۸	۱۳۱	۳۰۷	۲۸۷	فومن.....
۱۵۶	۲۰۷	۱۲۴	۳۲۳	۷۱۷	۴۷۷	لاهیجان.....
۲۰۹	۱۸۱	۶۳	۱۹۸	۵۲۷	۴۲۶	لنگرود.....
۴۹	۱۰۱	۱۷	۵۳	۳۱۹	۲۳۱	ماسال.....



۱۳-۱۷- دانش آموزان دوره دوم متوسطه برحسب پایه و شاخه تحصیلی و شهرستان: سال تحصیلی ۱۳۹۹-۱۴۰۰ (دنباله)

پایه یازدهم						شهرستان
کار و دانش		فنی و حرفه‌ای		متوسطه نظری		
دختر	پسر	دختر	پسر	دختر	پسر	
۲۱۹۶	۳۵۰۱	۱۷۵۴	۳۲۲۶	۱۰۰۷۵	۷۱۰۷	کل استان .....
۱۶۷	۲۳۰	۲۱	۷۹	۴۲۹	۳۰۵	آستارا.....
۸۲	۱۵۲	۱۲۸	۱۲۳	۳۰۴	۲۱۹	آستانه اشرفیه.....
۲۹	۶۴	۲۵	۲۸	۱۴۹	۱۰۳	املش.....
۹۲	۹۳	۱۳۹	۳۲۰	۴۸۱	۳۳۰	بندرانزلی.....
۱۰۶	۲۵۷	۶۰	۱۷۱	۹۹۲	۸۲۲	تالش.....
۸۰۹	۱۳۱۷	۷۹۷	۱۱۲۶	۳۸۱۰	۲۵۶۶	رشت.....
۸۴	۱۰۵	۵۹	۱۰۰	۲۶۱	۲۱۸	رضوانشهر.....
۷۴	۱۱۸	۱۴	۹۷	۳۷۵	۳۰۰	رودبار.....
۱۲۵	۱۷۱	۶۱	۲۰۶	۵۸۴	۳۷۱	رودسر.....
۳۵	۸۶	۲۳	۴۰	۱۷۲	۱۱۴	سیاهکل.....
۵۰	۸۱	۰	۲۸	۱۸۵	۱۱۷	شفت.....
۱۳۵	۲۳۵	۱۰۷	۲۰۱	۵۳۷	۲۶۵	صومعه سرا.....
۶۶	۱۳۳	۹۱	۱۳۹	۳۳۷	۲۷۳	فومن.....
۱۱۶	۲۰۸	۱۲۱	۲۷۶	۶۶۶	۴۹۸	لاهیجان.....
۱۸۸	۱۴۱	۹۰	۲۲۹	۵۰۹	۴۰۳	لنگرود.....
۳۸	۱۱۰	۱۸	۶۳	۲۸۴	۲۰۳	ماسال.....





۱۷-۱۳- دانش آموزان دوره دوم متوسطه برحسب پایه و شاخه تحصیلی و شهرستان: سال تحصیلی ۱۳۹۹-۱۴۰۰ (دنباله)

پایه دوازدهم						شهرستان
کار و دانش		فنی و حرفه‌ای		متوسطه نظری		
دختر	پسر	دختر	پسر	دختر	پسر	
۳۱۶۰	۳۴۰۸	۱۷۹۳	۳۱۸۹	۹۱۷۴	۷۱۰۸	کل استان .....
۱۳۴	۱۶۳	۹	۶۸	۳۸۸	۳۲۶	آستارا.....
۸۴	۱۵۷	۱۱۱	۱۱۲	۳۳۱	۲۰۶	آستانه اشرفیه.....
۴۱	۶۵	۲۴	۵۳	۱۶۵	۱۰۹	املش.....
۶۱	۸۶	۱۳۹	۳۱۶	۴۷۱	۳۴۰	بندرانزلی.....
۱۳۱	۲۵۳	۵۲	۱۷۶	۹۵۲	۸۲۶	تالش.....
۷۳۵	۱۲۴۴	۸۷۷	۱۱۱۳	۳۶۷۸	۲۶۲۳	رشت.....
۸۶	۱۰۰	۶۶	۹۸	۲۷۶	۱۹۱	رضوانشهر.....
۷۶	۱۴۶	۶	۹۷	۳۶۶	۲۸۵	رودبار.....
۱۴۴	۱۹۰	۷۲	۲۰۷	۵۴۷	۳۵۱	رودسر.....
۳۹	۱۰۶	۳۴	۴۷	۱۶۷	۱۱۴	سیاهکل.....
۵۳	۸۷	۰	۲۶	۲۰۰	۱۲۳	شفت.....
۱۵۵	۲۵۳	۱۲۳	۱۹۵	۴۸۰	۳۱۴	صومعه سرا.....
۶۸	۱۱۴	۶۷	۱۵۹	۳۲۶	۲۷۲	فومن.....
۱۳۲	۱۸۴	۱۴۶	۲۶۲	۷۱۶	۴۷۱	لاهیجان.....
۱۶۷	۱۵۹	۶۴	۱۹۲	۵۱۴	۳۵۷	لنگرود.....
۵۴	۱۰۱	۳	۶۸	۲۹۷	۲۰۰	ماسال.....

مأخذ- اداره کل آموزش و پرورش استان گیلان.

## ۱۴-۱۷- دانش آموزان و امکانات آموزشی دوره اول متوسطه بزرگسال

کلاس	آموزشگاه	دانش آموز			سال تحصیلی و شهرستان <sup>(۱)</sup>
		زن	مرد	مرد و زن	
۴۷	۱۶	۴۳۶	۶۳۴	۱۰۷۰	۱۳۸۰-۸۱
۲۴	۱۰	۳۶۹	۱۹۳	۵۶۲	۱۳۸۵-۸۶
.	.	.	.	.	۱۳۹۰-۹۱
۵۹	۲۶	۱۷۲	۱۵۷	۳۲۹	۱۳۹۵-۹۶
۶۴	۳۰	۱۱۳	۲۵۸	۳۷۱	۱۳۹۶-۹۷
۶۴	۳۰	۱۴۳	۲۱۶	۳۵۹	۱۳۹۷-۹۸
۶۴	۲۹	۱۵۶	۱۷۹	۳۳۵	۱۳۹۸-۹۹
۶۲	۳۱	۱۶۰	۲۶۹	۴۲۹	۱۳۹۹-۱۴۰۰
۶	۳	۵	۲۲	۲۷	آستانه اشرفیه
۶	۳	۴	۴	۸	بندرانزلی
۴	۲	۵	۱۴	۱۹	تالش
۲۵	۱۲	۸۶	۱۷۴	۲۶۰	رشت
۵	۳	۱۱	.	۱۱	رودبار
۲	۱	۱۹	.	۱۹	رودسر
۲	۱	.	۹	۹	سیاهکل
۲	۱	.	۱۵	۱۵	صومعه سرا
۶	۳	۳۰	۱۲	۴۲	لاهیجان
۴	۲	.	۱۹	۱۹	لنگرود

۱- شهرستان‌هایی که نام آن‌ها درج نشده است، فاقد فعالیت‌های مورد نظر در جدول می‌باشند.  
مأخذ- اداره کل آموزش و پرورش استان گیلان.

## ۱۵-۱۷- دانش آموزان و امکانات آموزشی دوره دوم متوسطه بزرگسال

کلاس	آموزشگاه	دانش آموز			سال تحصیلی و شهرستان
		زن	مرد	مرد و زن	
۸۰۲	۱۲۴	۶۱۷۸	۱۲۵۳۶	۱۸۷۱۴	۱۳۸۰-۸۱
۷۵۹	۱۸۱	۵۶۴۱	۷۵۲۶	۱۳۱۶۷	۱۳۸۵-۸۶
۱۳۹۸	۲۸۸	۶۲۶۸	۱۰۴۵۰	۱۶۷۱۸	۱۳۹۰-۹۱
۱۲۵۷	۳۱۹	۶۸۰۳	۹۳۳۰	۱۶۱۳۳	۱۳۹۵-۹۶
۱۷۲۷	۲۸۳	۴۹۷۱	۷۶۹۹	۱۲۶۷۰	۱۳۹۶-۹۷
۱۷۲۷	۲۸۳	۴۳۷۲	۶۰۱۶	۱۰۳۸۸	۱۳۹۷-۹۸
۱۷۳۰	۲۹۳	۴۲۴۱	۶۱۷۷	۱۰۴۱۸	۱۳۹۸-۹۹
<b>۱۴۱۰</b>	<b>۲۹۹</b>	<b>۳۷۳۲</b>	<b>۵۷۲۹</b>	<b>۹۴۶۱</b>	<b>۱۳۹۹-۱۴۰۰</b>
۳۹	۸	۱۲۷	۲۱۲	۳۳۹	آستارا.....
۱۰۱	۲۲	۱۶۳	۳۴۳	۵۰۶	آستانه اشرفیه.....
۲۸	۴	۵۵	۸۳	۱۳۸	املش.....
۱۲۳	۲۲	۲۱۸	۳۰۸	۵۲۶	بندرانزلی.....
۹۱	۲۴	۳۱۰	۳۹۲	۷۰۲	تالش.....
۴۰۵	۸۳	۱۲۰۳	۲۶۷۹	۳۸۸۲	رشت.....
۲۳	۶	۷۸	۵۲	۱۳۰	رضوانشهر.....
۶۲	۱۷	۱۷۳	۲۰۸	۳۸۱	رودبار.....
۱۱۸	۲۵	۲۴۵	۲۸۰	۵۲۵	رودسر.....
۵۸	۸	۵۰	۱۱۹	۱۶۹	سیاهکل.....
۸	۲	۴۲	۳۱	۷۳	شفت.....
۶۷	۱۷	۲۵۲	۲۹۲	۵۴۴	صومعه سرا.....
۶۰	۱۲	۱۵۶	۱۲۶	۲۸۲	فومن.....
۸۱	۱۹	۳۳۹	۱۴۵	۴۸۴	لاهیجان.....
۸۷	۱۶	۱۹۲	۲۹۵	۴۸۷	لنگرود.....
۵۹	۱۴	۱۲۹	۱۶۴	۲۹۳	ماسال.....

مأخذ- اداره کل آموزش و پرورش استان گیلان.

## ۱۶-۱۷- سوادآموزان تحت پوشش دوره‌های نهضت سوادآموزی در نقاط شهری و روستایی

سال و دوره <sup>(۱)</sup>	کل			نقاط شهری			نقاط روستایی		
	مرد و زن	مرد	زن	مرد و زن	مرد	زن	مرد و زن	مرد	زن
<b>دوره سوادآموزی</b>									
۱۳۸۵.....	۱۹۲۳۱ <sup>(۲)</sup>	۴۴۲۸	۱۴۸۰۳	۵۸۳۶	۷۶۲	۵۰۷۴	۱۳۳۹۵	۳۶۶۶	۹۷۲۹
۱۳۹۰.....	۱۱۵۷۶	۳۶۸۸	۷۸۸۸	۲۳۸۵	۶۵۲	۱۷۳۳	۹۱۹۱	۳۰۳۶	۶۱۵۵ <sup>(۲)</sup>
۱۳۹۵.....	۵۵۰۹	۱۶۱۷	۳۸۹۲	۲۲۱۲	۵۹۵	۱۶۱۷	۳۲۹۷	۱۰۲۲	۲۲۷۵
۱۳۹۶.....	۴۱۸۲	۱۱۵۹	۳۰۲۳	۱۶۲۳	۴۵۰	۱۱۷۳	۲۵۵۹	۷۰۹	۱۸۵۰
۱۳۹۷.....	۴۰۳۹	۹۸۱	۳۰۵۸	۱۸۱۲	۴۲۱	۱۳۹۱	۲۲۲۷	۵۶۰	۱۶۶۷
۱۳۹۸.....	۴۰۳۵	۴۱۰	۳۶۲۵	۱۸۳۵	۱۶۶	۱۶۶۹	۲۲۰۰	۲۴۴	۱۹۵۶
۱۳۹۹.....	۲۵۷۶	۵۳۰	۲۰۴۶	۷۰۸	۱۳۴	۵۷۴	۱۸۶۸	۳۹۶	۱۴۷۲
<b>دوره انتقال</b>									
۱۳۸۵.....	۴۷۴۱	۸۶۵	۳۸۷۶	۱۶۰۴	۲۲۴	۱۳۸۰	۳۱۳۷	۶۴۱	۲۴۹۶
۱۳۹۰.....	.	.	.	.	.	.	.	.	.
۱۳۹۵.....	۲۹۷۱	۱۵۶	۲۸۱۵	۱۱۷۱	۸۵	۱۰۸۶	۱۸۰۰	۷۱	۱۷۲۹
۱۳۹۶.....	۳۱۲۲	۱۸۰	۲۹۴۲	۱۳۳۵	۸۲	۱۲۵۳	۱۷۸۷	۹۸	۱۶۸۹
۱۳۹۷.....	۳۰۵۳	۲۸۸	۲۷۶۵	۱۳۶۵	۱۹۳	۱۱۷۲	۱۶۸۸	۹۵	۱۵۹۳
۱۳۹۸.....	۱۸۹۳	۱۴۷	۱۷۴۶	۹۶۱	۱۰۶	۸۵۵	۹۳۲	۴۱	۸۹۱
۱۳۹۹.....	۲۲۰۵	۲۰۲	۲۰۰۳	۸۶۰	۸۰	۷۸۰	۱۳۴۵	۱۲۲	۱۲۲۳
<b>دوره تحکیم</b>									
۱۳۸۵.....	۳۲۷۰	۵۲۵	۲۷۴۵	۱۱۳۴	۱۳۰	۱۰۰۴	۲۱۳۶	۳۹۵	۱۷۴۱
۱۳۹۰.....	۱۵۶۴	۳۷۴	۱۱۹۰	۴۱۸	۳۷	۳۸۱	۱۱۴۶	۳۳۷	۸۰۹
۱۳۹۵.....	۱۹۲۰	۱۱۲	۱۸۰۸	۷۲۲	۵۳	۶۶۹	۱۱۹۸	۵۹	۱۱۳۹
۱۳۹۶.....	۲۱۵۰	۱۲۵	۲۰۲۵	۷۵۴	۵۱	۷۰۳	۱۳۹۶	۷۴	۱۳۲۲
۱۳۹۷.....	۱۹۶۴	۹۲	۱۸۷۲	۷۶۰	۳۴	۷۲۶	۱۲۰۴	۵۸	۱۱۴۶
۱۳۹۸.....	۲۵۱۳	۷۲	۲۴۴۱	۱۰۹۶	۱۳	۱۰۸۳	۱۴۱۷	۵۹	۱۳۵۸
۱۳۹۹.....	۲۵۱۳	۲۰۹	۲۳۰۴	۷۲۱	۲۲	۶۹۹	۱۷۹۲	۱۸۷	۱۶۰۵

۱- از سال ۱۳۹۰ نظام آموزشی به دوره‌های سوادآموزی، انتقال و تحکیم تغییر یافت.

۲- اطلاعات توسط کارشناسان دستگاه ذی‌ربط تجدیدنظر شده است.

مأخذ- مدیریت نهضت سوادآموزی استان گیلان.

## ۱۷-۱۷- تعداد قبول شدگان دوره ابتدایی و دوره اول متوسطه بر حسب جنس

دوره اول متوسطه			ابتدایی			سال تحصیلی و شهرستان
دختر	پسر	جمع	دختر	پسر	جمع	
.	.	.	۷۹۰۸۷	۸۶۱۰۴	۱۶۵۱۹۱	..... ۱۳۸۵-۸۶
۴۵۷۴۰	۴۸۳۱۶	۹۴۰۵۶	۷۱۵۲۱	۷۷۷۶۸	۱۴۹۲۸۹	..... ۱۳۹۰-۹۱
۴۲۹۳۸	۴۳۴۷۰	۸۶۴۰۸	۸۲۶۵۰	۸۶۹۸۵	۱۶۹۶۳۵	..... ۱۳۹۵-۹۶
۴۱۸۵۵	۴۳۷۴۳	۸۵۵۹۸	۸۱۶۶۸	۸۳۶۲۷	۱۶۵۲۹۵	..... ۱۳۹۶-۹۷
۴۳۶۵۳	۴۴۷۹۴	۸۸۴۴۷	۸۴۷۳۱	۸۹۵۹۴	۱۷۴۳۲۵	..... ۱۳۹۷-۹۸
۴۲۹۸۷	۴۶۰۹۸	۸۹۰۸۵	۸۷۶۶۰	۹۳۱۹۰	۱۸۰۸۵۰	..... ۱۳۹۸-۹۹
<b>۴۴۴۳۰</b>	<b>۴۶۲۵۰</b>	<b>۹۰۶۸۰</b>	<b>۹۳۴۵۰</b>	<b>۹۸۲۵۰</b>	<b>۱۹۱۷۰۰</b>	..... <b>۱۳۹۹-۱۴۰۰</b>
۲۰۶۵	۲۰۸۵	۴۱۵۰	۴۶۱۲	۴۶۶۵	۹۲۷۷	..... آستارا
۱۶۵۳	۱۷۵۶	۳۴۰۹	۳۷۲۶	۳۶۸۰	۷۴۰۶	..... آستانه اشرفیه
۶۹۶	۶۹۷	۱۳۹۳	۱۴۸۴	۱۴۰۲	۲۸۸۶	..... املش
۲۲۴۸	۲۳۳۷	۴۵۸۵	۴۴۹۰	۴۶۷۰	۹۱۶۰	..... بندرانزلی
۴۱۷۲	۴۶۰۶	۸۷۷۸	۹۸۲۷	۱۰۶۷۲	۲۰۴۹۹	..... تالش
۱۶۶۳۷	۱۷۰۵۰	۳۳۶۸۷	۳۴۱۳۲	۳۶۰۵۵	۷۰۱۸۷	..... رشت
۱۴۵۱	۱۵۲۳	۲۹۷۴	۳۰۹۶	۳۲۹۵	۶۳۹۱	..... رضوانشهر
۱۶۲۰	۱۶۷۱	۳۲۹۱	۳۴۶۳	۳۶۳۷	۷۱۰۰	..... رودبار
۲۳۷۶	۲۴۰۰	۴۷۷۶	۴۷۹۱	۵۱۰۲	۹۸۹۳	..... رودسر
۷۸۳	۸۹۸	۱۶۸۱	۱۶۸۴	۱۷۶۱	۳۴۴۵	..... سیاهکل
۸۵۵	۹۵۵	۱۸۱۰	۱۷۴۷	۱۸۸۰	۳۶۲۷	..... شفت
۲۲۸۸	۲۳۶۵	۴۶۵۳	۴۶۹۹	۴۹۵۹	۹۶۵۸	..... صومعه سرا
۱۳۳۳	۱۶۲۶	۲۹۵۹	۲۹۶۹	۳۲۱۷	۶۱۸۶	..... فومن
۲۸۰۷	۲۹۱۹	۵۷۲۶	۵۴۶۹	۵۶۷۴	۱۱۱۴۳	..... لاهیجان
۲۳۰۱	۲۲۴۶	۴۵۴۷	۴۸۲۴	۵۰۱۲	۹۸۳۶	..... لنگرود
۱۱۴۵	۱۱۱۶	۲۲۶۱	۲۴۳۷	۲۵۶۹	۵۰۰۶	..... ماسال

مأخذ- اداره کل آموزش و پرورش استان گیلان.

## ۱۷-۱۸- فارغ التحصیلان دوره دوم متوسطه بر حسب شاخه تحصیلی و جنس

متوسطه نظری				جمع			سال تحصیلی و شهرستان
علوم تجربی		ریاضی و فیزیک		دختر	پسر	جمع	
دختر	پسر	دختر	پسر				
۴۰۷۰	۱۱۳۰	۲۳۶۱	۲۶۳۱	۱۷۷۲۰	۱۸۵۶۱	۳۶۲۸۱	..... ۱۳۸۵-۸۶
۴۳۳۰	۱۶۳۱	۲۱۳۶	۲۸۲۷	۱۶۰۶۰	۱۹۵۷۱	۳۵۶۳۱	..... ۱۳۹۰-۹۱
۹۸۷۲	۴۸۳۱	۱۸۵۸	۳۳۸۱	۲۲۱۲۸	۲۰۴۹۷	۴۲۶۲۵	..... ۱۳۹۵-۹۶
۵۹۷۵	۳۳۷۷	۱۰۷۳	۲۰۳۴	۱۳۵۳۷	۱۴۴۸۹	۲۸۰۲۶	..... ۱۳۹۶-۹۷
۴۷۴۷	۲۶۳۹	۶۸۸	۱۲۵۷	۱۱۴۲۹	۱۱۷۲۲	۲۳۱۵۱	..... ۱۳۹۷-۹۸
۴۵۴۱	۲۶۰۴	۶۴۷	۱۳۰۷	۱۲۹۵۷	۱۳۹۳۳	۲۶۸۹۰	..... ۱۳۹۸-۹۹
<b>۴۳۱۱</b>	<b>۲۴۶۵</b>	<b>۶۵۷</b>	<b>۱۲۵۸</b>	<b>۱۳۲۶۳</b>	<b>۱۲۷۱۸</b>	<b>۲۶۹۸۱</b>	..... <b>۱۳۹۹-۱۴۰۰</b>
۱۶۵	۱۲۲	۳۱	۴۹	۴۷۶	۶۰۰	۱۰۷۶	..... آستارا
۱۴۱	۶۶	۱۳	۲۳	۴۵۹	۴۷۸	۹۳۷	..... آستانه اشرفیه
۵۶	۳۹	۲	۹	۱۹۶	۲۰۹	۴۰۵	..... املش
۲۱۰	۱۱۹	۴۶	۸۴	۶۱۱	۶۹۴	۱۳۰۵	..... بندرانزلی
۳۷۹	۱۹۴	۱۳	۶۶	۸۴۴	۹۰۹	۱۷۵۳	..... تالش
۱۷۷۹	۱۰۲۳	۳۳۳	۶۳۲	۴۸۸۴	۴۹۰۶	۹۷۹۰	..... رشت
۹۲	۶۵	۱۷	۲۶	۳۳۵	۳۳۹	۶۷۴	..... رضوانشهر
۱۴۸	۸۷	۹	۳۱	۴۱۶	۴۵۴	۸۷۰	..... رودبار
۲۳۶	۱۳۴	۳۷	۵۹	۷۰۰	۷۴۰	۱۴۴۰	..... رودسر
۴۵	۳۱	۴	۶	۲۱۲	۲۲۹	۴۴۱	..... سیاهکل
۴۶	۲۲	۴	۱۰	۱۸۹	۱۵۸	۳۴۷	..... شفت
۱۸۴	۸۲	۳۶	۳۷	۶۵۰	۷۴۴	۱۳۹۴	..... صومعه سرا
۷۴	۶۲	۱۲	۴۰	۳۸۷	۴۱۱	۷۹۸	..... فومن
۳۹۰	۲۰۳	۵۹	۱۰۳	۹۲۵	۸۰۷	۱۷۳۲	..... لاهیجان
۲۲۴	۱۳۲	۳۷	۸۱	۶۹۵	۶۸۹	۱۳۸۴	..... لنگرود
۱۴۲	۸۴	۴	۲	۲۸۴	۳۵۱	۶۳۵	..... ماسال

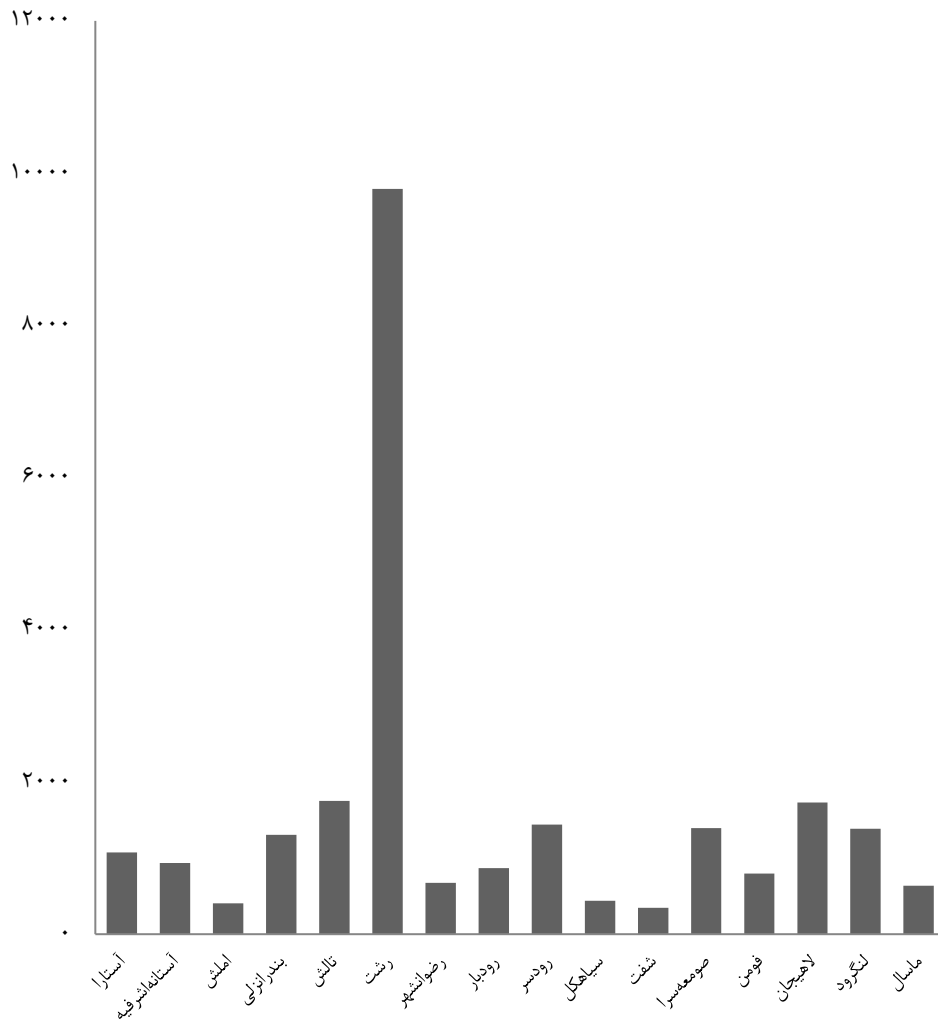


## ۱۷-۱۸- فارغ التحصیلان دوره دوم متوسطه برحسب شاخه تحصیلی و جنس (دنباله)

کار و دانش <sup>(۱)</sup>		فنی و حرفه‌ای <sup>(۱)</sup>		متوسطه نظری		سال تحصیلی و شهرستان
				علوم انسانی		
دختر	پسر	دختر	پسر	دختر	پسر	
۳۷۵۹	۸۳۴۰	۲۲۷۲	۴۴۳۹	۵۲۵۸	۲۰۲۱	۱۳۸۵-۸۶
۳۳۵۵	۹۰۳۹	۱۶۵۴	۳۷۷۰	۴۵۸۵	۲۳۰۴	۱۳۹۰-۹۱
(۳)۳۰۷۶	(۳)۶۷۰۳	(۳)۱۲۷۴	(۳)۲۰۹۸	۶۰۴۸	۳۴۸۴	۱۳۹۵-۹۶
۱۵۸۶	۵۲۳۲	۴۰۵	۹۷۷	۴۴۹۸	۲۸۶۹	۱۳۹۶-۹۷
۱۶۸۶	۴۰۴۶	۱۳۵۷	۲۱۶۳	۲۹۵۱	۱۶۱۷	۱۳۹۷-۹۸
۲۱۲۴	۴۳۷۲	۱۴۱۴	۲۸۸۸	۴۲۳۱	۲۷۱۸	۱۳۹۸-۹۹
<b>۲۰۰۲</b>	<b>۳۸۲۵</b>	<b>۱۶۸۶</b>	<b>۲۵۳۸</b>	<b>۳۶۰۷</b>	<b>۲۶۳۲</b>	<b>۱۳۹۹-۱۴۰۰</b>
۱۱۵	۱۹۳	۹	۶۶	۱۵۶	۱۷۰	آستارا
۶۹	۲۰۲	۹۸	۸۸	۱۳۸	۹۹	آستانه اشرفیه
۴۶	۷۰	۲۲	۵۱	۷۰	۴۰	املش
۶۲	۱۶۹	۱۱۳	۲۳۹	۱۸۰	۸۳	بندرانزلی
۱۲۵	۲۶۵	۵۳	۱۲۷	۲۷۴	۲۵۷	تالش
۶۸۳	۱۵۱۸	۸۳۴	۸۷۸	۱۲۵۵	۸۵۵	رشت
۸۱	۹۹	۴۸	۶۶	۹۷	۸۳	رضوانشهر
۷۰	۱۲۷	۶	۸۰	۱۸۳	۱۲۹	رودبار
۱۲۷	۲۱۳	۶۰	۱۸۰	۲۴۰	۱۵۴	رودسر
۴۳	۱۱۰	۳۴	۳۰	۸۶	۵۲	سیاهکل
۳۷	۵۶	۰	۲۱	۱۰۲	۴۹	شفت
۱۲۰	۲۶۰	۱۲۵	۱۵۹	۱۸۵	۲۰۶	صومعه سرا
۸۰	۹۵	۸۷	۱۱۱	۱۳۴	۱۰۳	فومن
۱۳۱	۱۴۵	۱۳۱	۲۱۳	۲۱۴	۱۴۳	لاهیجان
۱۷۰	۱۸۱	۶۳	۱۶۶	۲۰۱	۱۲۹	لنگرود
۴۳	۱۲۲	۳	۶۳	۹۲	۸۰	ماسال

۱- با توجه به تغییر نظام آموزشی، در سال تحصیلی ۹۶-۹۷ در شاخه‌های فنی و حرفه‌ای و کار و دانش در پایه سوم دانش آموز عادی وجود نداشت و فارغ التحصیلان صرفاً بزرگسال می باشند.  
مأخذ- اداره کل آموزش و پرورش استان گیلان.

۴-۱۷- فارغ التحصیلان دوره دوم متوسطه به تفکیک شهرستان



مبنا: جدول ۱۸-۱۷



۱۷-۱۹- قبول شدگان دوره‌های<sup>(۱)</sup> نهضت سوادآموزی برحسب جنس

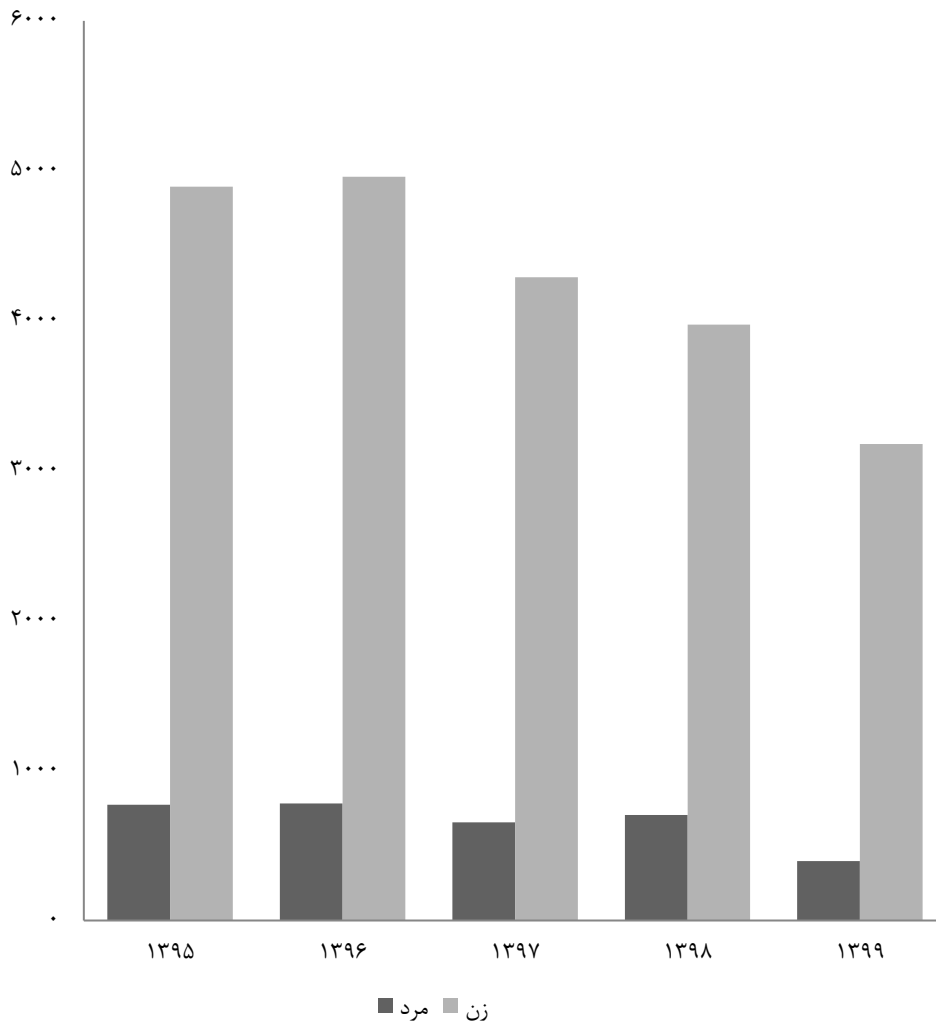
سوادآموزی		جمع			سال
زن	مرد	زن	مرد	مرد و زن	
۱۲۷۴۰	۳۵۳۱	۱۸۱۴۷	۴۵۵۴	۲۲۷۰۱	۱۳۸۵
۶۷۵۹	۲۹۴۹	۷۸۲۹	۳۳۱۳	۱۱۱۴۲	۱۳۹۰
۱۹۴۹	۶۳۵	۴۸۹۵	۷۷۳	۵۶۶۸	۱۳۹۵
۱۸۶۹	۶۰۶	۴۹۶۱	۷۸۱	۵۷۴۲	۱۳۹۶
۱۸۰۱	۴۷۶	۴۲۹۰	۶۵۵	۴۹۴۵	۱۳۹۷
۱۷۶۲	۴۸۷	۳۹۷۵	۷۰۴	۴۶۷۹	۱۳۹۸
۱۷۱	۱۹۱	۳۱۷۷	۳۹۶	۳۵۷۳	۱۳۹۹

تحکیم		انتقال		سال
زن	مرد	زن	مرد	
۲۳۰۸	۴۰۵	۳۰۹۹	۶۱۸	۱۳۸۵
۱۰۷۰	۳۶۴	۰	۰	۱۳۹۰
۱۱۴۷	۷۱	۱۷۹۹	۶۷	۱۳۹۵
۱۱۳۱	۸۲	۱۹۶۱	۹۳	۱۳۹۶
۸۴۳	۳۰	۱۶۴۶	۱۴۹	۱۳۹۷
۱۱۵۵	۹۴	۱۰۵۸	۱۲۳	۱۳۹۸
۱۰۸۸	۱۰۰	۱۳۱۸	۱۰۵	۱۳۹۹

۱- از سال ۱۳۹۰ نظام آموزشی به دوره‌های سوادآموزی، انتقال و تحکیم تغییر یافت.

مأخذ- مدیریت نهضت سوادآموزی استان گیلان.

۱۷-۵- قبول شدگان دوره‌های نهضت سوادآموزی بر حسب جنس



منبع: جدول ۱۹-۱۷

۲۰-۱۷-آموزشگران دانشگاهی تمام وقت موسسات آموزش عالی<sup>(۱)</sup> برحسب جنس

سال تحصیلی و شهرستان	مرد و زن	مرد	زن
..... ۱۳۸۵-۸۶	۷۹۲	۶۳۷	۱۵۵
..... ۱۳۹۰-۹۱	۱۸۸۶	۱۴۴۳	۴۴۳
..... ۱۳۹۵-۹۶	۲۱۵۵	۱۵۶۴	۵۹۱
..... ۱۳۹۶-۹۷ <sup>(۲)</sup>	۲۲۵۶	۱۶۰۷	۶۴۹
..... ۱۳۹۷-۹۸ <sup>(۲)</sup>	۲۲۹۶	۱۶۳۷	۶۵۹
..... ۱۳۹۸-۹۹ <sup>(۲)</sup>	۲۲۷۸	۱۶۳۳	۶۴۵
..... ۱۳۹۹-۱۴۰۰	۱۲۹۱	۹۲۷	۳۶۴
..... آستارا	۷	۶	۱
..... آستانه اشرفیه	۴۰	۲۸	۱۲
..... املش	۱	۱	۰
..... بندرانزلی	۲۳۴	۱۵۶	۷۸
..... تالش	۱۱	۷	۴
..... رشت	۸۱۱	۵۸۵	۲۲۶
..... رضوانشهر	۱۷	۸	۹
..... رودبار	۱۵	۱۲	۳
..... رودسر	۳۸	۳۱	۷
..... سیاهکل	۲	۱	۱
..... شفت	۳	۰	۳
..... صومعه سرا	۴۹	۴۵	۴
..... فومن	۲	۲	۰
..... لاهیجان	۱۶	۱۵	۱
..... لنگرود	۴۵	۳۰	۱۵
..... ماسال	۰۰۰	۰۰۰	۰۰۰

۱- آمار دانشگاه آزاد اسلامی به استثنای سال تحصیلی ۱۴۰۰-۱۳۹۹ را شامل می‌شود.

۲- دانشگاه آزاد اسلامی علی‌رغم پیگیری‌های متعدد، آمار آموزشگران دانشگاهی سال‌های تحصیلی ۱۳۹۶-۹۷ و ۱۳۹۷-۹۸ و ۱۳۹۸-۹۹ را ارسال نکرده است، برای حفظ جامعیت اطلاعات از آمار سال تحصیلی ۱۳۹۵-۹۶ استفاده شده است. مأخذ- وزارت علوم، تحقیقات و فناوری. مؤسسه پژوهش و برنامه‌ریزی آموزش عالی.

۲۱-۱۷- آموزشگران دانشگاهی تماموقت موسسات آموزش عالی<sup>(۱)</sup> برحسب مرتبه علمی

آموزشگران دانشگاهی غیرهیأت علمی	هیأت علمی					جمع	سال تحصیلی و شهرستان
	مربی آموزشیار	مربی	استادیار	دانشیار	استاد		
۸۳	۱۲	۲۷۴	۳۷۱	۴۳	۹	۷۹۲	۱۳۸۵-۸۶
۱۷۱	۶۵	۷۹۷	۷۱۴	۱۱۲	۲۷	۱۸۸۶	۱۳۹۰-۹۱
۳۷	۵	۷۷۷	۹۹۹	۲۳۸	۹۹	۲۱۵۵	۱۳۹۵-۹۶
۲۷	۳	۷۵۲	۱۰۳۵	۳۱۶	۱۲۳	۲۲۵۶	۱۳۹۶-۹۷ <sup>(۲)</sup>
۲۹	۳	۷۴۰	۱۰۶۲	۳۲۳	۱۲۹	۲۲۹۶	۱۳۹۷-۹۸ <sup>(۲)</sup>
۳۹	۳	۷۱۱	۱۰۲۶	۳۵۶	۱۴۳	۲۲۷۸	۱۳۹۸-۹۹ <sup>(۲)</sup>
<b>۱۸۵</b>	<b>۰</b>	<b>۲۹</b>	<b>۳۰۵</b>	<b>۶۵۶</b>	<b>۱۱۶</b>	<b>۱۳۹۱</b>	<b>۱۳۹۹-۱۴۰۰</b>
۶	۰	۰	۰	۱	۰	۷	آستارا
۲۸	۰	۱	۰	۱۱	۰	۴۰	آستانه اشرفیه
۰	۰	۰	۰	۱	۰	۱	املش
۶	۰	۴	۷۵	۱۳۰	۱۹	۲۳۴	بندرانزلی
۳	۰	۰	۱	۷	۰	۱۱	تالش
۹۰	۰	۱۴	۲۰۲	۴۱۹	۸۶	۸۱۱	رشت
۷	۰	۰	۲	۸	۰	۱۷	رضوانشهر
۶	۰	۴	۰	۵	۰	۱۵	رودبار
۵	۰	۰	۱	۳۲	۰	۳۸	رودسر
۱	۰	۰	۰	۱	۰	۲	سیاهکل
۱	۰	۰	۱	۱	۰	۳	شفقت
۶	۰	۴	۱۶	۱۶	۷	۴۹	صومعه سرا
۰	۰	۰	۰	۲	۰	۲	فومن
۹	۰	۲	۰	۵	۰	۱۶	لاهیجان
۱۷	۰	۰	۷	۱۷	۴	۴۵	لنگرود
...	...	...	...	...	...	...	ماسال

۱- آمار دانشگاه آزاد اسلامی به استثنای سال تحصیلی ۱۳۹۹-۱۴۰۰ را شامل می‌شود.

۲- دانشگاه آزاد اسلامی علی‌رغم پیگیری‌های متعدد، آمار آموزشگران دانشگاهی سال‌های تحصیلی ۱۳۹۶-۹۷ و ۱۳۹۷-۹۸ و ۱۳۹۸-۹۹ را ارسال نکرده است، برای حفظ جامعیت اطلاعات از آمار سال تحصیلی ۱۳۹۵-۹۶ استفاده شده است. ماخذ- وزارت علوم، تحقیقات و فناوری، مؤسسه پژوهش و برنامه‌ریزی آموزش عالی.

۲۲-۱۷- ثبت نام شدگان جدید دوره‌های مختلف تحصیلی موسسات آموزش عالی<sup>(۱)</sup> برحسب

## گروه عمده رشته تحصیلی و جنس

کارشناسی (لیسانس)			کاردانی (فوق دیپلم)			جمع			سال تحصیلی و گروه عمده رشته تحصیلی
زن	مرد	مرد و زن	زن	مرد	مرد و زن	زن	مرد	مرد و زن	
۱۳۵۷	۸۸۸	۲۲۴۵	۱۳۸۷	۳۵۸۱	۴۹۶۸	۲۹۷۴	۴۷۴۸	۷۷۲۲	۱۳۸۵-۸۶
۹۰	۶۴	۱۵۴	۶۹	۱۰۲	۱۷۱	۱۸۳۱۷	۲۰۰۹۳	۳۸۴۱۰	۱۳۹۰-۹۱
۸۵۸۶	۸۶۰۲	۱۷۱۸۸	۲۴۱۲	۶۱۳۴	۸۵۴۶	۱۴۸۳۰	۱۹۱۸۵	۳۴۰۱۵	۱۳۹۵-۹۶
۸۳۸۹	۸۱۸۵	۱۶۵۷۴	۲۵۷۵	۶۲۲۸	۸۸۰۳	۱۳۵۸۱	۱۷۵۴۳	۳۱۱۲۴	۱۳۹۶-۹۷
۸۴۷۰	۷۲۱۳	۱۵۶۸۳	۱۰۷۶	۱۹۹۸	۳۰۷۴	۱۲۰۸۸	۱۱۹۷۷	۲۴۰۶۵	۱۳۹۷-۹۸
۸۷۴۹	۷۹۱۹	۱۶۶۶۸	۱۵۸۷	۴۳۰۸	۵۸۹۸	۱۲۵۰۳	۱۴۶۰۸	۲۷۱۱۱	۱۳۹۸-۹۹
<b>۵۳۷۳</b>	<b>۴۳۹۶</b>	<b>۹۷۶۹</b>	<b>۱۰۰۰</b>	<b>۲۶۷۲</b>	<b>۳۶۷۲</b>	<b>۸۰۶۵</b>	<b>۹۰۱۰</b>	<b>۱۷۰۷۵</b>	<b>۱۳۹۹-۱۴۰۰</b>
۱۳۳	۳۲۲	۴۵۵	.	.	.	۳۲۸	۵۵۸	۸۸۶	پزشکی
۳۴۵۹	۲۱۳۳	۵۵۹۲	۳۶۸	۶۸۷	۱۰۵۵	۴۶۵۷	۳۶۰۱	۸۲۵۸	علوم انسانی
۴۶۰	۲۲۴	۶۸۴	.	۸۵	۸۵	۷۰۱	۴۲۳	۱۱۲۴	علوم پایه
۶۲۹	۱۳۳۶	۱۹۶۵	۲۴۹	۱۶۷۸	۱۹۲۷	۱۰۸۳	۳۶۲۸	۴۷۱۱	فنی و مهندسی
۲۶۴	۱۵۰	۴۱۴	۲	۲۹	۳۱	۳۸۱	۲۹۸	۶۷۹	کشاورزی و دامپزشکی
۴۲۸	۲۳۱	۶۵۹	۳۸۱	۱۹۳	۵۷۴	۹۱۵	۵۰۲	۱۴۱۷	هنر

دکترای تخصصی			دکترای حرفه‌ای			کارشناسی ارشد (فوق لیسانس)			سال تحصیلی و گروه عمده رشته تحصیلی
زن	مرد	مرد و زن	زن	مرد	مرد و زن	زن	مرد	مرد و زن	
۱۰	۱۹	۲۹	۶۵	۴۶	۱۱۱	۱۵۵	۲۱۴	۳۶۹	۱۳۸۵-۸۶
۴۶۴۸	۷۹۶۱	۱۲۶۰۹	۱۱۲۵۸	۹۸۷۸	۲۱۱۳۶	۲۲۵۲	۲۰۸۸	۴۳۴۰	۱۳۹۰-۹۱
۳۲۴	۴۵۱	۷۷۵	۲۰۱	۱۸۶	۳۸۷	۳۳۰۷	۳۸۱۲	۷۱۱۹	۱۳۹۵-۹۶
۲۱۲	۲۶۷	۴۷۹	۱۷۲	۱۷۳	۳۴۵	۲۲۳۳	۲۶۹۰	۴۹۲۳	۱۳۹۶-۹۷
۲۳۰	۲۶۷	۴۹۷	۱۴۱	۱۶۱	۳۰۲	۲۱۷۱	۲۳۳۸	۴۵۰۹	۱۳۹۷-۹۸
۲۴۸	۲۷۵	۵۲۳	۱۶۵	۱۴۷	۳۱۲	۱۷۵۴	۱۹۵۹	۳۷۱۳	۱۳۹۸-۹۹
<b>۱۷۳</b>	<b>۱۹۱</b>	<b>۳۶۴</b>	<b>۱۲۱</b>	<b>۱۶۱</b>	<b>۲۸۲</b>	<b>۱۳۹۸</b>	<b>۱۵۹۰</b>	<b>۲۹۸۸</b>	<b>۱۳۹۹-۱۴۰۰</b>
۵۳	۳۷	۹۰	۱۲۱	۱۶۱	۲۸۲	۲۱	۳۸	۵۹	پزشکی
۳۱	۴۶	۷۷	.	.	.	۷۹۹	۷۳۵	۱۵۳۴	علوم انسانی
۴۳	۲۸	۷۱	.	.	.	۱۹۸	۸۶	۲۸۴	علوم پایه
۱۵	۴۵	۶۰	.	.	.	۱۹۰	۵۶۹	۷۵۹	فنی و مهندسی
۲۷	۳۱	۵۸	.	.	.	۸۸	۸۸	۱۷۶	کشاورزی و دامپزشکی
۴	۴	۸	.	.	.	۱۰۲	۷۴	۱۷۶	هنر

۱- آمار دانشگاه آزاد اسلامی به استثنای سال تحصیلی ۱۴۰۰-۱۳۹۹ را شامل می‌شود.  
 ماخذ - وزارت علوم، تحقیقات و فناوری، مؤسسه پژوهش و برنامه‌ریزی آموزش عالی.

۱۷-۲۳- ثبت نام شدگان جدید دوره‌های مختلف تحصیلی موسسات آموزش عالی<sup>(۱)</sup> به تفکیک نوع وابستگی به دستگاه اجرایی بر حسب جنس

کاردانی (فوق دیپلم)			جمع			سال تحصیلی و دانشگاه / موسسه آموزش عالی
زن	مرد	مرد و زن	زن	مرد	مرد و زن	
۱۳۸۷	۳۵۸۱	۴۹۶۸	۲۹۷۴	۴۷۴۸	۷۷۲۲	۱۳۸۵-۸۶
۶۹	۱۰۲	۱۷۱	۱۸۳۱۷	۲۰۰۹۳	۳۸۴۱۰	۱۳۹۰-۹۱
۲۴۱۲	۶۱۳۴	۸۵۴۶	۱۴۸۳۰	۱۹۱۸۵	۳۴۰۱۵	۱۳۹۵-۹۶
۲۵۷۵	۶۲۲۸	۸۸۰۳	۱۳۵۸۱	۱۷۵۴۳	۳۱۱۲۴	۱۳۹۶-۹۷
۱۰۷۶	۱۹۹۸	۳۰۷۴	۱۲۰۸۸	۱۱۹۷۷	۲۴۰۶۵	۱۳۹۷-۹۸
۱۵۸۷	۴۳۰۸	۵۸۹۵	۱۲۵۰۳	۱۴۶۰۸	۲۷۱۱۱	۱۳۹۸-۹۹
۱۰۰۰	۲۶۷۲	۳۶۷۲	۸۰۶۵	۹۰۱۰	۱۷۰۷۵	۱۳۹۹-۱۴۰۰
.	.	.	۲۷۶۹	۲۰۳۶	۴۸۰۵	دانشگاه‌ها و موسسات آموزش عالی وزارت علوم، تحقیقات و فناوری
.	.	.	۲۲۷۴	۱۴۶۱	۳۷۳۵	دانشگاه پیام نور
۳۳۵	۵۸۳	۹۱۸	۵۶۳	۱۰۲۳	۱۵۸۶	دانشگاه جامع علمی و کاربردی
۵۵۶	۱۹۵۰	۲۵۰۶	۷۱۰	۲۲۳۹	۲۹۴۹	دانشگاه فنی و حرفه‌ای
.	.	.	۱۸۳	۲۱۲	۳۹۵	دانشگاه فرهنگیان
.	.	.	۳۴۶	۶۰۵	۹۵۱	دانشگاه‌ها و موسسه آموزش عالی وزارت بهداشت، درمان و آموزش پزشکی
.	.	.	.	.	.	دانشگاه‌ها و موسسه آموزش عالی سایر دستگاه‌های اجرایی
...	...	...	...	...	...	دانشگاه آزاد اسلامی
۱۰۹	۱۳۹	۲۴۸	۱۲۲۰	۱۴۳۴	۲۶۵۴	موسسات آموزش عالی غیردولتی - غیرانتفاعی

کارشناسی ارشد (فوق لیسانس)			کارشناسی (لیسانس)			سال تحصیلی و دانشگاه / موسسه آموزش عالی
زن	مرد	مرد و زن	زن	مرد	مرد و زن	
۱۵۵	۲۱۴	۳۶۹	۱۳۵۷	۸۸۸	۲۲۴۵	۱۳۸۵-۸۶
۲۲۵۲	۲۰۸۸	۴۳۴۰	۹۰	۶۴	۱۵۴	۱۳۹۰-۹۱
۳۳۰۷	۳۸۱۲	۷۱۱۹	۸۵۸۶	۸۶۰۲	۱۷۱۸۸	۱۳۹۵-۹۶
۲۲۳۳	۲۶۹۰	۴۹۲۳	۸۳۸۹	۸۱۸۵	۱۶۵۷۴	۱۳۹۶-۹۷
۲۱۷۱	۲۳۳۸	۴۵۰۹	۸۴۷۰	۷۲۱۳	۱۵۶۸۳	۱۳۹۷-۹۸
۱۷۵۴	۱۹۵۹	۳۷۱۳	۸۷۴۹	۷۹۱۹	۱۶۶۶۸	۱۳۹۸-۹۹
۱۳۹۸	۱۵۹۰	۲۹۸۸	۵۳۷۳	۴۳۹۶	۹۷۶۹	۱۳۹۹-۱۴۰۰
۸۰۷	۷۷۴	۱۵۸۱	۱۸۴۳	۱۱۰۸	۲۹۵۱	دانشگاه‌ها و موسسات آموزش عالی وزارت علوم، تحقیقات و فناوری
۱۱۴	۹۷	۲۱۱	۲۱۶۰	۱۳۶۴	۳۵۲۴	دانشگاه پیام نور
.	.	.	۲۲۸	۴۴۰	۶۶۸	دانشگاه جامع علمی و کاربردی
.	.	.	۱۵۴	۲۸۹	۴۴۳	دانشگاه فنی و حرفه‌ای
.	.	.	۱۸۳	۲۱۲	۳۹۵	دانشگاه فرهنگیان
۲۴	۴۷	۷۱	۱۴۷	۳۶۰	۵۰۷	دانشگاه‌ها و موسسه آموزش عالی وزارت بهداشت، درمان و آموزش پزشکی
.	.	.	.	.	.	دانشگاه‌ها و موسسه آموزش عالی سایر دستگاه‌های اجرایی
...	...	...	...	...	...	دانشگاه آزاد اسلامی
۴۵۳	۶۷۲	۱۱۲۵	۶۵۸	۶۲۳	۱۲۸۱	موسسات آموزش عالی غیردولتی - غیرانتفاعی



۱۷-۲۳- ثبت نام شدگان جدید دوره‌های مختلف تحصیلی موسسات آموزش عالی<sup>(۱)</sup> به تفکیک نوع وابستگی به دستگاه اجرایی بر حسب جنس (دنباله)

دکترای تخصصی			دکترای حرفه‌ای			سال تحصیلی و دانشگاه / موسسه آموزش عالی
زن	مرد	مرد و زن	زن	مرد	مرد و زن	
۱۰	۱۹	۲۹	۶۵	۴۶	۱۱۱	۱۳۸۵-۸۶
۴۶۴۸	۷۹۶۱	۱۲۶۰۹	۱۱۲۵۸	۹۸۷۸	۲۱۱۳۶	۱۳۹۰-۹۱
۳۲۴	۴۵۱	۷۷۵	۲۰۱	۱۸۶	۳۸۷	۱۳۹۵-۹۶
۲۱۲	۲۶۷	۴۷۹	۱۷۲	۱۷۳	۳۴۵	۱۳۹۶-۹۷
۲۳۰	۲۶۷	۴۹۷	۱۴۱	۱۶۱	۳۰۲	۱۳۹۷-۹۸
۲۴۸	۲۷۵	۵۲۳	۱۶۵	۱۴۷	۳۱۲	۱۳۹۸-۹۹
۱۷۳	۱۹۱	۳۶۴	۱۳۱	۱۶۱	۲۹۲	۱۳۹۹-۱۴۰۰
۱۱۹	۱۵۴	۲۷۳	.	.	.	دانشگاه‌ها و موسسات آموزش عالی وزارت علوم، تحقیقات و فناوری
.	.	.	.	.	.	دانشگاه پیام نور
.	.	.	.	.	.	دانشگاه جامع علمی و کاربردی
.	.	.	.	.	.	دانشگاه فنی و حرفه‌ای
.	.	.	.	.	.	دانشگاه فرهنگیان
۵۴	۳۷	۹۱	۱۲۱	۱۶۱	۲۸۲	دانشگاه‌ها و موسسه آموزش عالی وزارت بهداشت، درمان و آموزش پزشکی
.	.	.	.	.	.	دانشگاه‌ها و موسسه آموزش عالی سایر دستگاه‌های اجرایی
...	...	...	...	...	...	دانشگاه آزاد اسلامی
.	.	.	.	.	.	موسسات آموزش عالی غیردولتی - غیرانتفاعی

۱- آمار دانشگاه آزاد اسلامی به استثنای سال تحصیلی ۱۴۰۰-۱۳۹۹ را شامل می‌شود.

ماخذ- وزارت علوم، تحقیقات و فناوری. مؤسسه پژوهش و برنامه‌ریزی آموزش عالی.

۲۴-۱۷- ثبت نام شدگان جدید دوره‌های مختلف تحصیلی موسسات آموزش عالی<sup>(۱)</sup> برحسب

## جنس و شهرستان

کارشناسی (لیسانس)			کاردانی (فوق‌دیپلم)			جمع			سال تحصیلی و شهرستان
زن	مرد	مرد و زن	زن	مرد	مرد و زن	زن	مرد	مرد و زن	
۱۳۵۷	۸۸۸	۲۲۴۵	۱۳۸۷	۳۵۸۱	۴۹۶۸	۲۹۷۴	۴۷۴۸	۷۷۲۲	.....۱۳۸۵-۸۶
۹۰	۶۴	۱۵۴	۶۹	۱۰۲	۱۷۱	۱۸۳۱۷	۲۰۰۹۳	۳۸۴۱۰	..... ۱۳۹۰-۹۱
۸۵۸۶	۸۶۰۲	۱۷۱۸۸	۲۴۱۲	۶۱۳۴	۸۵۴۶	۱۴۸۳۰	۱۹۱۸۵	۳۴۰۱۵	.....۱۳۹۵-۹۶
۸۳۸۹	۸۱۸۵	۱۶۵۷۴	۲۵۷۵	۶۲۲۸	۸۸۰۳	۱۳۵۸۱	۱۷۵۴۳	۳۱۱۲۴	.....۱۳۹۶-۹۷
۸۴۷۰	۷۲۱۳	۱۵۶۸۳	۱۰۷۶	۱۹۹۸	۳۰۷۴	۱۲۰۸۸	۱۱۹۷۷	۲۴۰۶۵	..... ۱۳۹۷-۹۸
۸۷۴۹	۷۹۱۹	۱۶۶۶۸	۱۵۸۷	۴۳۰۸	۵۸۹۵	۱۲۵۰۳	۱۴۶۰۸	۲۷۱۱۱	..... ۱۳۹۸-۹۹
<b>۵۳۷۳</b>	<b>۴۳۹۶</b>	<b>۹۷۶۹</b>	<b>۱۰۰۰</b>	<b>۲۶۷۲</b>	<b>۳۶۷۲</b>	<b>۸۰۶۵</b>	<b>۹۰۱۰</b>	<b>۱۷۰۷۵</b>	<b>..... ۱۳۹۹-۱۴۰۰</b>
۲۱۴	۱۵۶	۳۷۰	۷	۴۴	۵۱	۲۲۹	۲۰۶	۴۳۵	.....آستارا
۲۲۷	۲۳۹	۴۶۶	۲	۲۷۴	۲۷۶	۳۳۰	۷۵۱	۱۰۸۱	.....آستانه اشرفیه
۸۵	۵۹	۱۴۴	۰	۰	۰	۸۵	۵۹	۱۴۴	.....املش
۱۱۱	۸۹	۲۰۰	۶۹	۳۵۴	۴۲۳	۲۲۸	۴۷۶	۷۰۴	.....بندرانزلی
۳۲۱	۲۶۰	۵۸۱	۱۵	۶۶	۸۱	۳۴۳	۳۲۸	۶۷۱	.....تالش
۳۱۱۶	۲۴۰۵	۵۵۲۱	۸۶۰	۱۰۸۱	۱۹۴۱	۵۳۳۹	۴۹۵۲	۱۰۲۹۱	.....رشت
۱۴۸	۱۲۴	۲۷۲	۰	۰	۰	۱۶۹	۱۴۵	۳۱۴	.....رضوانشهر
۱۲۷	۱۵۵	۲۸۲	۲	۲۲۰	۲۲۲	۱۳۱	۳۹۶	۵۲۷	.....رودبار
۲۶۸	۲۳۳	۵۰۱	۲۱	۴۲	۶۳	۲۹۵	۲۸۱	۵۷۶	.....رودسر
۲۹	۱۴	۴۳	۰	۰	۰	۲۹	۱۴	۴۳	.....سیاهکل
۴۳	۱۰	۵۳	۰	۰	۰	۴۳	۱۰	۵۳	.....شفت
۲۲۱	۱۵۶	۳۷۷	۰	۳۲۴	۳۲۴	۲۴۶	۵۰۶	۷۵۲	.....صومعه سرا
۹۳	۹۳	۱۸۶	۰	۰	۰	۱۱۲	۱۱۷	۲۲۹	.....فومن
۷۹	۱۴۳	۲۲۲	۹	۲۴۶	۲۵۵	۱۱۱	۴۲۰	۵۳۱	.....لاهیجان
۲۶۶	۲۳۰	۴۹۶	۱۵	۲۱	۳۶	۳۵۰	۳۱۹	۶۶۹	.....لنگرود
۲۵	۳۰	۵۵	۰	۰	۰	۲۵	۳۰	۵۵	.....ماسال





۱۷-۲۴- ثبت نام شدگان جدید دوره های مختلف تحصیلی موسسات آموزش عالی<sup>(۱)</sup> برحسب

جنس و شهرستان (دنباله)

دکترای تخصصی			دکترای حرفه ای			کارشناسی ارشد (فوق لیسانس)			سال تحصیلی و شهرستان
زن	مرد	مرد و زن	زن	مرد	مرد و زن	زن	مرد	مرد و زن	
۱۰	۱۹	۲۹	۶۵	۴۶	۱۱۱	۱۵۵	۲۱۴	۳۶۹	..... ۱۳۸۵-۸۶
۴۶۴۸	۷۹۶۱	۱۲۶۰۹	۱۱۲۵۸	۹۸۷۸	۲۱۱۳۶	۲۲۵۲	۲۰۸۸	۴۳۴۰	..... ۱۳۹۰-۹۱
۳۲۴	۴۵۱	۷۷۵	۲۰۱	۱۸۶	۳۸۷	۳۳۰۷	۳۸۱۲	۷۱۱۹	..... ۱۳۹۵-۹۶
۲۱۲	۲۶۷	۴۷۹	۱۷۲	۱۷۳	۳۴۵	۲۲۳۳	۲۶۹۰	۴۹۲۳	..... ۱۳۹۶-۹۷
۲۳۰	۲۶۷	۴۹۷	۱۴۱	۱۶۱	۳۰۲	۲۱۷۱	۲۳۳۸	۴۵۰۹	..... ۱۳۹۷-۹۸
۲۴۸	۲۷۵	۵۲۳	۱۶۵	۱۴۷	۳۱۲	۱۷۵۴	۱۹۵۹	۳۷۱۳	..... ۱۳۹۸-۹۹
۱۷۳	۱۹۱	۳۶۴	۱۳۱	۱۶۱	۲۸۲	۱۳۹۸	۱۵۹۰	۲۹۸۸	..... ۱۳۹۹-۱۴۰۰
.	.	.	.	.	.	۸	۶	۱۴	..... آستارا
.	.	.	.	.	.	۱۰۱	۲۳۸	۳۳۹	..... آستانه اشرفیه
.	.	.	.	.	.	.	.	.	..... املش
.	.	.	۴۵	۲۸	۷۳	۳	۵	۸	..... بندرانزلی
.	.	.	.	.	.	۷	۲	۹	..... تالش
۱۶۷	۱۸۱	۳۴۸	۷۶	۱۳۳	۲۰۹	۱۱۲۰	۱۱۵۲	۲۲۷۲	..... رشت
.	.	.	.	.	.	۲۱	۲۱	۴۲	..... رضوانشهر
.	.	.	.	.	.	۲	۲۱	۲۳	..... رودبار
.	.	.	.	.	.	۶	۶	۱۲	..... رودسر
.	.	.	.	.	.	.	.	.	..... سیاهکل
.	.	.	.	.	.	.	.	.	..... شفت
۶	۱۰	۱۶	.	.	.	۱۹	۱۶	۳۵	..... صومعه سرا
.	.	.	.	.	.	۱۹	۲۴	۴۳	..... فومن
.	.	.	.	.	.	۲۳	۳۱	۵۴	..... لاهیجان
.	.	.	.	.	.	۶۹	۶۸	۱۳۷	..... لنگرود
.	.	.	.	.	.	.	.	.	..... ماسال

۱- آمار دانشگاه آزاد اسلامی به استثنای سال تحصیلی ۱۳۹۹-۱۴۰۰ را شامل می شود.  
 ماخذ- وزارت علوم، تحقیقات و فناوری. مؤسسه پژوهش و برنامه ریزی آموزش عالی.

۲۵-۱۷- دانشجویان دوره‌های مختلف تحصیلی موسسات آموزش عالی<sup>(۱)</sup> برحسب گروه عمده

## رشته تحصیلی و جنس

کارشناسی (لیسانس)			کاردانی (فوق‌دیپلم)			جمع			سال تحصیلی و گروه عمده رشته تحصیلی
زن	مرد	مرد و زن	زن	مرد	مرد و زن	زن	مرد	مرد و زن	
۴۹۸۸	۳۲۱۶	۸۲۰۴	۳۹۵۸	۱۰۱۳۰	۱۴۰۸۸	۹۸۰۴	۱۴۲۷۹	۲۴۰۸۳	..... ۱۳۸۵-۸۶
۴۵۸۵۴	۳۵۶۱۳	۸۱۴۶۷	۱۵۰۳۰	۲۶۸۶۸	۴۱۸۹۸	۶۶۵۴۷	۶۷۶۹۷	۱۳۴۲۴۴	..... ۱۳۹۰-۹۱
۳۸۴۷۹	۳۴۴۰۲	۷۲۸۸۱	۷۳۹۷	۱۸۸۶۶	۲۶۲۶۳	۵۷۵۷۵	۶۵۷۱۳	۱۲۳۲۸۸	..... ۱۳۹۵-۹۶
۳۴۷۶۵	۳۱۱۸۴	۶۵۹۴۹	۶۷۸۹	۱۶۵۸۴	۲۳۳۷۳	۵۲۲۴۶	۵۹۱۰۸	۱۱۱۳۵۴	..... ۱۳۹۶-۹۷
۳۴۴۹۱	۳۰۱۸۱	۶۴۶۷۲	۵۳۸۲	۱۲۱۴۰	۱۷۵۲۲	۴۹۴۴۹	۵۲۷۱۶	۱۰۲۱۶۵	..... ۱۳۹۷-۹۸
۳۳۷۲۲	۲۸۹۳۱	۶۲۶۵۳	۴۲۹۷	۱۰۵۶۱	۱۴۸۵۸	۴۶۴۲۹	۴۸۴۰۹	۹۴۸۳۸	..... ۱۳۹۸-۹۹
۲۲۶۶۷	۱۷۳۸۳	۴۰۰۵۰	۲۷۳۵	۵۸۴۹	۸۵۸۴	۳۱۶۹۵	۲۹۴۳۵	۶۱۱۳۰	..... ۱۳۹۹-۱۴۰۰
۱۰۱۹	۸۳۶	۱۸۵۵	۰	۵۲	۵۳	۲۸۰۹	۲۴۴۰	۵۲۴۹	..... پزشکی
۱۴۶۲۲	۸۵۹۴	۲۳۲۱۶	۱۰۶۲	۱۷۳۳	۲۷۹۵	۱۷۹۳۴	۱۲۳۲۰	۳۰۲۵۴	..... علوم انسانی
۱۸۰۳	۸۲۵	۲۶۲۸	۰	۸۵	۸۵	۲۶۱۰	۱۲۹۴	۳۹۰۴	..... علوم پایه
۲۴۲۰	۵۶۵۶	۸۰۷۶	۶۴۲	۳۴۰	۴۱۲۲	۳۷۰۷	۱۰۷۹۱	۱۴۴۹۸	..... فنی و مهندسی
۹۹۹	۵۹۱	۱۵۹۰	۲	۳۴	۳۶	۱۴۳۸	۱۰۱۵	۲۴۵۳	..... کشاورزی و دامپزشکی
۱۸۰۴	۸۸۱	۲۶۸۵	۱۰۲۹	۴۶۴	۱۴۹۳	۳۱۹۷	۱۵۷۵	۴۷۷۲	..... هنر

دکترای تخصصی			دکترای حرفه‌ای			کارشناسی ارشد (فوق‌لیسانس)			سال تحصیلی و گروه عمده رشته تحصیلی
زن	مرد	مرد و زن	زن	مرد	مرد و زن	زن	مرد	مرد و زن	
۵۸	۸۸	۱۴۶	۴۱۱	۳۲۹	۷۴۰	۳۸۹	۵۱۶	۹۰۵	..... ۱۳۸۵-۸۶
۲۳۵	۳۲۵	۵۶۰	۶۹۲	۴۲۲	۱۱۱۴	۴۷۳۶	۴۴۶۹	۹۲۰۵	..... ۱۳۹۰-۹۱
۱۱۰۳	۱۳۸۳	۲۴۸۶	۱۳۰۳	۱۰۱۰	۲۳۱۳	۹۲۹۳	۱۰۰۵۲	۱۹۳۴۵	..... ۱۳۹۵-۹۶
۱۱۶۸	۱۴۱۵	۲۵۸۳	۱۲۲۸	۱۰۰۰	۲۲۲۸	۸۲۹۶	۸۹۲۵	۱۷۲۲۱	..... ۱۳۹۶-۹۷
۱۳۰۳	۱۵۲۹	۲۸۳۲	۱۲۱۲	۱۰۶۲	۲۲۷۴	۷۰۶۱	۷۸۰۴	۱۴۸۶۵	..... ۱۳۹۷-۹۸
۱۳۲۲	۱۵۴۷	۲۸۶۹	۱۲۲۹	۱۱۰۶	۲۳۳۵	۵۸۵۹	۶۲۶۴	۱۲۱۲۳	..... ۱۳۹۸-۹۹
۸۳۴	۸۱۹	۱۶۵۳	۱۲۴۵	۱۲۰۶	۲۴۵۱	۴۲۱۴	۴۱۷۸	۸۳۹۲	..... ۱۳۹۹-۱۴۰۰
۲۴۱	۲۰۵	۴۴۶	۱۲۴۵	۱۲۰۶	۲۴۵۱	۳۰۴	۱۴۰	۴۴۴	..... پزشکی
۱۱۴	۱۷۹	۲۹۳	۰	۰	۰	۲۱۳۶	۱۸۱۴	۳۹۵۰	..... علوم انسانی
۲۵۳	۱۲۴	۳۷۷	۰	۰	۰	۵۵۴	۲۶۰	۸۱۴	..... علوم پایه
۶۸	۱۸۱	۲۴۹	۰	۰	۰	۵۷۷	۱۴۷۴	۲۰۵۱	..... فنی و مهندسی
۱۵۴	۱۲۶	۲۸۰	۰	۰	۰	۲۸۳	۲۶۴	۵۴۷	..... کشاورزی و دامپزشکی
۴	۴	۸	۰	۰	۰	۳۶۰	۲۲۶	۵۸۶	..... هنر

۱- آمار دانشگاه آزاد اسلامی به استثنای سال تحصیلی ۱۳۹۹-۱۴۰۰ را شامل می‌شود.  
 ماخذ- وزارت علوم، تحقیقات و فناوری. مؤسسه پژوهش و برنامه‌ریزی آموزش عالی.

۱۷-۲۶- دانشجویان دوره‌های مختلف تحصیلی موسسات آموزش عالی<sup>(۱)</sup> به تفکیک نوع وابستگی به دستگاه اجرایی بر حسب جنس

سال تحصیلی و دانشگاه / موسسه آموزش عالی			جمع			کاردانی (فوق دیپلم)		
			مرد و زن	مرد	زن	مرد و زن	مرد	زن
.....۱۳۸۵-۸۶			۲۴۰۸۳	۱۴۲۷۹	۹۸۰۴	۱۴۰۸۸	۱۰۱۳۰	۳۹۵۸
.....۱۳۹۰-۹۱			۳۴۲۴۴	۶۷۶۹۷	۶۶۵۴۷	۴۱۸۹۸	۲۶۸۶۸	۱۵۰۳۰
.....۱۳۹۵-۹۶			۱۲۳۲۸۸	۶۵۷۱۳	۵۷۵۷۵	۲۶۲۶۳	۱۸۸۶۶	۷۳۹۷
.....۱۳۹۶-۹۷			۱۱۱۳۵۴	۵۹۱۰۸	۵۲۲۴۶	۲۳۳۷۳	۱۶۵۸۴	۶۷۸۹
.....۱۳۹۷-۹۸			۱۰۲۱۶۵	۵۲۷۱۶	۴۹۴۴۹	۱۷۵۲۲	۱۲۱۴۰	۵۳۸۲
.....۱۳۹۸-۹۹			۹۴۸۳۸	۴۸۴۰۹	۴۶۴۲۹	۱۴۸۵۸	۱۰۵۶۱	۴۲۹۷
.....۱۳۹۹-۱۴۰۰			۶۱۱۳۰	۲۹۴۳۵	۳۱۶۹۵	۸۵۸۱۴	۵۸۱۴۹	۲۷۳۳۵
دانشگاهها و موسسات آموزش عالی وزارت علوم، تحقیقات و فناوری.....			۱۷۹۶۵	۷۶۲۱	۱۰۳۴۴	.	.	.
دانشگاه پیام نور.....			۱۴۷۹۳	۵۴۴۰	۹۳۵۳	.	.	.
دانشگاه جامع علمی و کاربردی.....			۵۰۴۴	۳۲۵۳	۱۷۹۳	۲۶۹۹	۱۶۷۵	۱۰۲۴
دانشگاه فنی و حرفه‌ای.....			۷۰۷۲	۵۲۶۸	۱۸۰۴	۵۲۱۵	۳۷۹۹	۱۴۱۶
دانشگاه فرهنگیان.....			۱۹۳۴	۱۰۰۸	۹۲۶	.	.	.
دانشگاهها و موسسه آموزش عالی وزارت بهداشت، درمان و آموزش پزشکی.....			۵۴۵۵	۲۵۳۰	۲۹۲۵	۵۳	۵۳	.
دانشگاهها و موسسه آموزش عالی سایر دستگاههای اجرایی.....			.	.	.	.	.	.
دانشگاه آزاد اسلامی.....			۸۸۶۵	۴۳۱۵	۴۵۵۰	۶۱۷	۳۲۲	۲۹۵
موسسات آموزش عالی غیردولتی - غیرانتفاعی.....								

سال تحصیلی و دانشگاه / موسسه آموزش عالی			کارتشناسی (لیسانس)			کارتشناسی ارشد (فوق لیسانس)		
			مرد و زن	مرد	زن	مرد و زن	مرد	زن
.....۱۳۸۵-۸۶			۸۲۰۴	۳۲۱۶	۴۹۸۸	۹۰۵	۵۱۶	۳۸۹
.....۱۳۹۰-۹۱			۸۱۴۶۷	۳۵۶۱۳	۴۵۸۵۴	۹۲۰۵	۴۴۶۹	۴۷۳۶
.....۱۳۹۵-۹۶			۷۲۸۸۱	۳۴۴۰۲	۳۸۴۷۹	۱۹۳۴۵	۱۰۰۵۲	۹۲۹۳
.....۱۳۹۶-۹۷			۶۵۹۴۹	۳۱۱۸۴	۳۴۷۶۵	۱۷۲۲۱	۸۹۲۵	۸۲۹۶
.....۱۳۹۷-۹۸			۶۴۶۷۲	۳۰۱۸۱	۳۴۴۹۱	۱۴۸۶۵	۷۸۰۴	۷۰۶۱
.....۱۳۹۸-۹۹			۶۲۶۵۳	۲۸۹۳۱	۳۳۷۲۲	۱۲۱۲۳	۶۲۶۴	۵۸۵۹
.....۱۳۹۹-۱۴۰۰			۴۰۰۵۰	۱۷۳۸۳	۲۲۶۶۷	۱۳۹۲	۴۱۷۸	۴۲۱۴
دانشگاهها و موسسات آموزش عالی وزارت علوم، تحقیقات و فناوری.....			۱۲۱۸۸	۴۸۰۳	۷۳۸۵	۴۵۷۳	۲۲۰۴	۲۳۶۹
دانشگاه پیام نور.....			۱۳۹۵۶	۵۰۴۲	۸۹۱۴	۸۳۷	۳۹۸	۴۳۹
دانشگاه جامع علمی و کاربردی.....			۲۳۴۷	۱۵۷۸	۷۶۹	.	.	.
دانشگاه فنی و حرفه‌ای.....			۱۸۵۷	۱۴۶۹	۳۸۸	.	.	.
دانشگاه فرهنگیان.....			۱۹۳۴	۱۰۰۸	۹۲۶	.	.	.
دانشگاهها و موسسه آموزش عالی وزارت بهداشت، درمان و آموزش پزشکی.....			۲۰۱۰	۹۰۷	۱۱۰۳	۴۹۲	۱۵۹	۳۳۳
دانشگاهها و موسسه آموزش عالی سایر دستگاههای اجرایی.....			.	.	.	.	.	.
دانشگاه آزاد اسلامی.....			۵۷۵۸	۲۵۷۶	۳۱۸۲	۲۴۹۰	۱۴۱۷	۱۰۷۳
موسسات آموزش عالی غیردولتی - غیرانتفاعی.....								

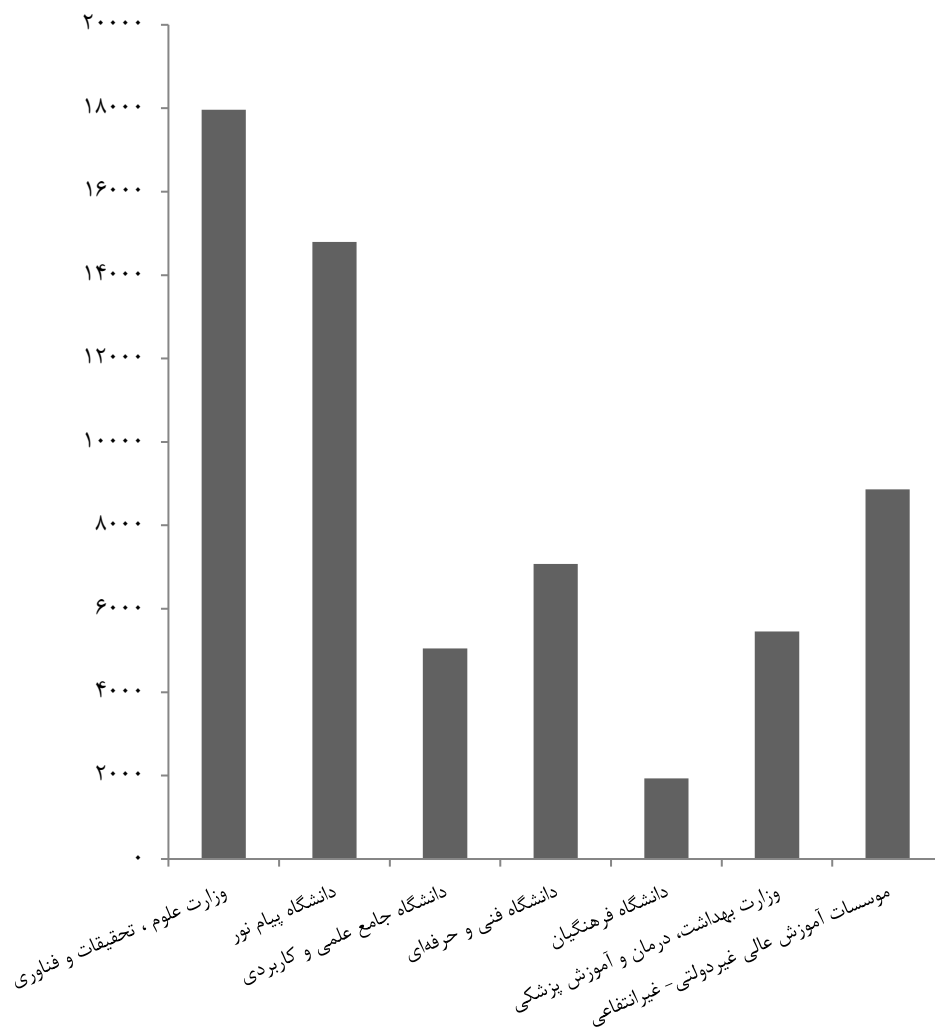


۱۷-۲۶- دانشجویان دوره‌های مختلف تحصیلی موسسات آموزش عالی<sup>(۱)</sup> به تفکیک نوع وابستگی به دستگاه اجرایی بر حسب جنس

دکترای تخصصی			دکترای حرفه‌ای			سال تحصیلی و دانشگاه / موسسه آموزش عالی
زن	مرد	مرد و زن	زن	مرد	مرد و زن	
۵۸	۸۸	۱۴۶	۴۱۱	۳۲۹	۷۴۰	۱۳۸۵-۸۶
۲۳۵	۳۲۵	۵۶۰	۶۹۲	۴۲۲	۱۱۱۴	۱۳۹۰-۹۱
۱۱۰۳	۱۳۸۳	۲۴۸۶	۱۳۰۳	۱۰۱۰	۲۳۱۳	۱۳۹۵-۹۶
۱۱۶۸	۱۴۱۵	۲۵۸۳	۱۲۲۸	۱۰۰۰	۲۲۲۸	۱۳۹۶-۹۷
۱۳۰۳	۱۵۲۹	۲۸۳۲	۱۲۱۲	۱۰۶۲	۲۲۷۴	۱۳۹۷-۹۸
۱۳۲۲	۱۵۴۷	۲۸۶۹	۱۲۲۹	۱۱۰۶	۲۳۳۵	۱۳۹۸-۹۹
۱۳۴	۱۱۹	۱۶۵۳	۱۲۴۵	۱۲۰۶	۲۴۵۱	۱۳۹۹-۱۴۰۰
						دانشگاه‌ها و موسسات آموزش عالی وزارت علوم،
۵۹۰	۶۱۴	۱۲۰۴	.	.	.	تحقیقات و فناوری.....
.	.	.	.	.	.	دانشگاه پیام نور.....
.	.	.	.	.	.	دانشگاه جامع علمی و کاربردی.....
.	.	.	.	.	.	دانشگاه فنی و حرفه‌ای.....
.	.	.	.	.	.	دانشگاه فرهنگیان.....
						دانشگاه‌ها و موسسه آموزش عالی وزارت بهداشت،
۲۴۴	۲۰۵	۴۴۹	۱۲۴۵	۱۲۰۶	۲۴۵۱	درمان و آموزش پزشکی.....
						دانشگاه‌ها و موسسه آموزش عالی سایر دستگاه‌های
.	.	.	.	.	.	اجرایی.....
۰۰۰	۰۰۰	۰۰۰	۰۰۰	۰۰۰	۰۰۰	دانشگاه آزاد اسلامی.....
.	.	.	.	.	.	موسسات آموزش عالی غیردولتی- غیرانتفاعی.....

۱- آمار دانشگاه آزاد اسلامی به استثنای سال تحصیلی ۱۴۰۰-۱۳۹۹ را شامل می‌شود. ماخذ- وزارت علوم، تحقیقات و فناوری. مؤسسه پژوهش و برنامه‌ریزی آموزش عالی.

۱۷-۶- دانشجویان موسسات آموزش عالی به تفکیک نوع وابستگی به دستگاه اجرایی



مبنا: جدول ۱۷-۲۶

۲۷-۱۷- دانشجویان دوره‌های مختلف تحصیلی موسسات آموزش عالی<sup>(۱)</sup> بر حسب شهرستان و جنس: سال تحصیلی ۱۴۰۰-۱۳۹۹

شهرستان	جمع			کاردانی(فوق‌دیپلم)			کارشناسی(لیسانس)		
	مرد و زن	مرد	زن	مرد و زن	مرد	زن	مرد و زن	مرد	زن
کل استان.....	۶۱۱۳۰	۲۹۴۳۵	۳۱۶۹۵	۱۵۸۱۴	۵۱۴۹	۲۷۳۵	۴۰۰۵۰	۱۷۳۸۳	۲۲۶۶۷
آستارا.....	۱۵۱۰	۷۲۲	۷۸۸	۱۹۴	۱۴۷	۴۷	۱۲۴۷	۵۵۶	۶۹۱
آستانه اشرفیه.....	۲۹۱۷	۱۶۹۶	۱۲۲۱	۵۴۵	۵۳۲	۱۳	۱۸۲۲	۸۱۴	۱۰۰۸
املش.....	۴۷۶	۱۷۵	۳۰۱	۰	۰	۰	۴۷۶	۱۷۵	۳۰۱
بندرانزلی.....	۲۵۱۳	۱۵۱۹	۹۹۴	۹۸۴	۷۵۵	۲۲۹	۹۴۰	۵۰۸	۴۳۲
تالش.....	۲۳۲۸	۱۰۵۹	۱۲۶۹	۲۸۳	۲۱۵	۶۸	۲۰۳۴	۸۴۱	۱۱۹۳
رشت.....	۳۸۳۷۵	۱۷۴۰۳	۲۰۹۷۲	۴۶۸۶	۲۴۲۵	۲۲۶۱	۲۳۴۳۶	۹۹۴۷	۱۳۴۸۹
رضوانشهر.....	۱۳۵۰	۵۷۲	۷۷۸	۰	۰	۰	۱۲۴۸	۵۰۴	۷۴۴
رودبار.....	۱۵۷۱	۱۰۳۲	۵۳۹	۴۲۲	۴۱۷	۵	۱۱۱۴	۵۸۲	۵۳۲
رودسر.....	۲۰۲۴	۹۲۵	۱۰۹۹	۱۴۲	۹۰	۵۲	۱۸۶۳	۸۲۷	۱۰۳۶
سیاهکل.....	۱۵۶	۵۲	۱۰۴	۰	۰	۰	۱۵۶	۵۲	۱۰۴
شفت.....	۲۱۱	۳۳	۱۷۸	۰	۰	۰	۲۱۱	۳۳	۱۷۸
صومعه‌سر.....	۲۳۶۳	۱۵۱۳	۸۵۰	۶۹۹	۶۹۹	۰	۱۴۵۶	۷۱۱	۷۴۵
فومن.....	۹۴۹	۵۰۰	۴۴۹	۰	۰	۰	۸۴۱	۴۴۰	۴۰۱
لاهیجان.....	۱۶۱۱	۱۱۱۹	۴۹۲	۵۳۳	۵۱۰	۲۳	۷۹۰	۴۵۸	۳۳۲
لنگرود.....	۲۵۸۹	۱۰۲۱	۱۵۶۸	۹۶	۵۹	۳۷	۲۲۲۹	۸۴۱	۱۳۸۸
ماسال.....	۱۸۷	۹۴	۹۳	۰	۰	۰	۱۸۷	۹۴	۹۳



۱۷-۲۷- دانشجویان دوره‌های مختلف تحصیلی موسسات آموزش عالی<sup>(۱)</sup> بر حسب شهرستان و جنس: سال تحصیلی ۱۴۰۰-۱۳۹۹ (دنباله)

شهرستان	کارشناسی ارشد (فوق لیسانس)			دکترای حرفه‌ای			دکترای تخصصی		
	مرد و زن	مرد	زن	مرد و زن	مرد	زن	مرد و زن	مرد	زن
کل استان.....	۱۳۹۲	۴۱۷۸	۴۲۱۴	۲۴۵۱	۱۲۰۶	۱۲۴۵	۱۶۵۳	۸۱۹	۱۳۴
آستارا.....	۶۹	۱۹	۵۰	.	.	.	.	.	.
آستانه اشرفیه.....	۵۵۰	۳۵۰	۲۰۰	.	.	.	.	.	.
املش.....	.	.	.	.	.	.	.	.	.
بندر انزلی.....	۱۱	۵	۶	۵۷۸	۲۵۱	۳۲۷	.	.	.
تالش.....	۱۱	۳	۸	.	.	.	.	.	.
رشت.....	۶۸۱۷	۳۳۰۵	۳۵۱۲	۱۸۷۳	۹۵۵	۹۱۸	۱۵۶۳	۷۷۱	۷۹۲
رضوانشهر.....	۱۰۲	۶۸	۳۴	.	.	.	.	.	.
رودبار.....	۳۵	۳۳	۲	.	.	.	.	.	.
رودسر.....	۱۹	۸	۱۱	.	.	.	.	.	.
سیاهکل.....	.	.	.	.	.	.	.	.	.
شفت.....	.	.	.	.	.	.	.	.	.
صومعه سرا.....	۱۲۰	۵۵	۶۵	.	.	.	۸۸	۴۸	۴۰
فومن.....	۱۰۸	۶۰	۴۸	.	.	.	.	.	.
لاهیجان.....	۲۸۸	۱۵۱	۱۳۷	.	.	.	.	.	.
لنگرود.....	۲۶۲	۱۲۱	۱۴۱	.	.	.	۲	.	۲
ماسال.....	.	.	.	.	.	.	.	.	.

۱- آمار دانشگاه آزاد اسلامی را شامل نمی‌شود.

ماخذ- وزارت علوم، تحقیقات و فناوری. مؤسسه پژوهش و برنامه‌ریزی آموزش عالی.

۲۸-۱۷- دانش‌آموختگان دوره‌های مختلف تحصیلی موسسات آموزش عالی<sup>(۱)</sup> برحسب گروه

## عمده رشته تحصیلی و جنس

کارشناسی (لیسانس)			کاردانی (فوق دیپلم)			جمع			سال تحصیلی و گروه عمده رشته تحصیلی
زن	مرد	مرد و زن	زن	مرد	مرد و زن	زن	مرد	مرد و زن	
۱۷۲۶	۱۰۲۰	۲۷۴۶	۴۷۰	۳۴۳۰	۳۹۰۰	۲۳۲۷	۴۶۶۵	۶۹۹۲	۱۳۸۵-۸۶
۷۸۴۱	۶۲۶۹	۱۴۱۱۰	۳۱۶۳	۵۱۴۵	۸۳۰۸	۱۱۸۲۰	۱۲۳۳۴	۲۴۱۵۴	۱۳۹۰-۹۱
۷۲۲۶	۸۶۴۰	۱۵۸۶۶	۲۸۳۷	۵۷۹۳	۸۶۳۰	۱۱۹۳۸	۱۶۵۹۰	۲۸۵۲۸	۱۳۹۴-۹۵
۶۸۷۵	۸۱۳۵	۱۵۰۱۰	۲۱۶۹	۵۸۶۵	۸۰۳۴	۱۰۹۳۱	۱۶۱۸۴	۲۷۱۱۵	۱۳۹۵-۹۶
۶۶۷۹	۶۷۸۶	۱۳۴۶۵	۲۲۳۳	۴۱۶۸	۶۴۰۱	۱۱۳۷۹	۱۳۵۱۳	۲۴۸۹۲	۱۳۹۶-۹۷
۵۲۷۰	۶۰۴۱	۱۱۳۱۱	۱۷۸۰	۳۹۸۳	۵۷۶۳	۸۵۷۱	۱۱۹۹۲	۲۰۵۶۳	۱۳۹۷-۹۸
<b>۳۹۶۸</b>	<b>۴۰۵۲</b>	<b>۸۰۲۰</b>	<b>۹۶۶</b>	<b>۳۰۶۴</b>	<b>۳۰۱۰</b>	<b>۶۰۳۵</b>	<b>۷۰۷۸</b>	<b>۱۳۱۱۳</b>	<b>۱۳۹۸-۹۹</b>
۲۴۱	۱۳۹	۳۸۰	۰	۳۴	۳۴	۴۲۷	۲۸۸	۷۱۵	پزشکی
۲۴۹۶	۱۹۵۲	۴۴۴۸	۴۴۸	۷۶۱	۱۲۰۹	۳۴۹۹	۳۱۰۵	۶۶۰۴	علوم انسانی
۳۰۲	۱۱۶	۴۱۸	۰	۱	۱	۴۳۴	۱۸۸	۶۲۲	علوم پایه
۴۴۵	۱۵۸۰	۲۰۲۵	۱۹۶	۱۱۱۱	۱۳۰۷	۷۷۲	۲۹۷۰	۳۷۴۲	فنی و مهندسی
۱۹۲	۸۰	۲۷۲	۰	۱۲	۱۲	۲۵۲	۱۵۱	۴۰۳	کشاورزی و دامپزشکی
۲۹۲	۱۸۵	۴۷۷	۳۰۲	۱۴۵	۴۴۷	۶۵۱	۳۷۶	۱۰۲۷	هنر

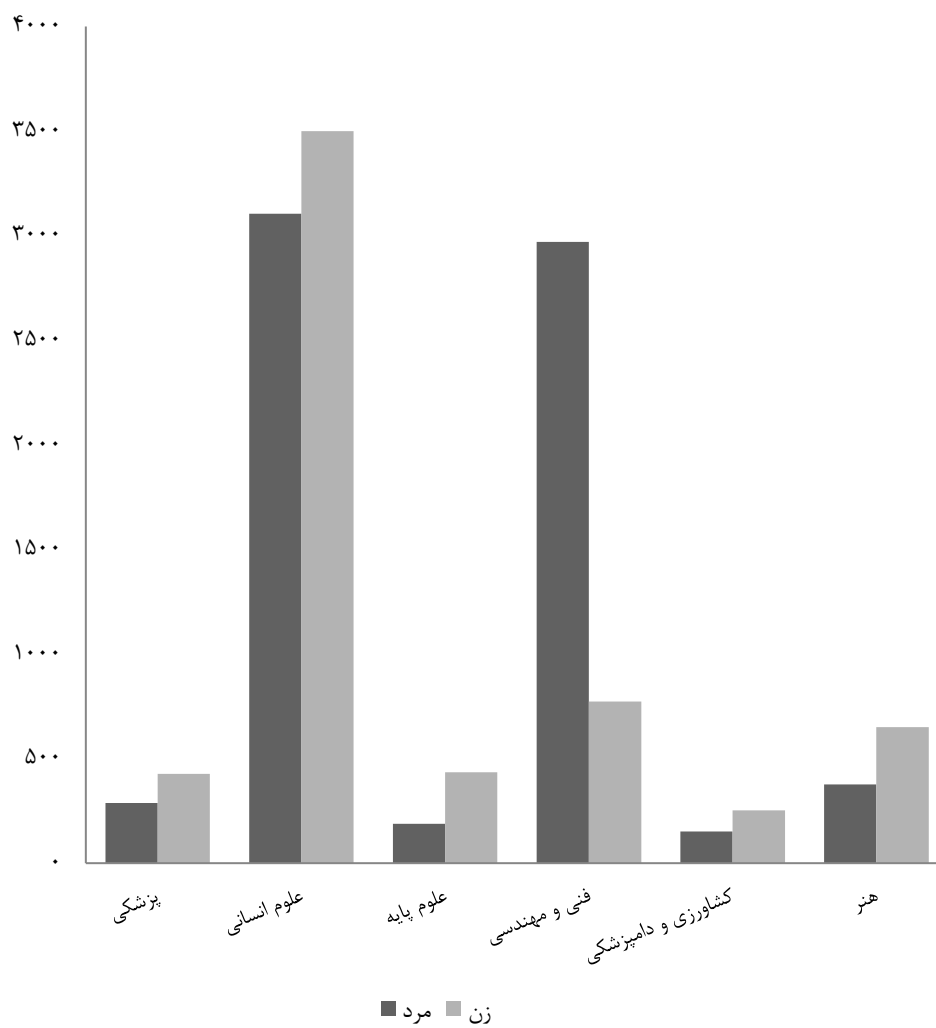
دکترای تخصصی			دکترای حرفه‌ای			کارشناسی ارشد (فوق لیسانس)			سال تحصیلی و گروه عمده رشته تحصیلی
زن	مرد	مرد و زن	زن	مرد	مرد و زن	زن	مرد	مرد و زن	
۱۰	۱۲	۲۲	۴۰	۵۹	۹۹	۸۱	۱۴۴	۲۲۵	۱۳۸۵-۸۶
۲۹	۴۴	۷۳	۶۳	۴۵	۱۰۸	۷۲۴	۸۳۱	۱۵۵۵	۱۳۹۰-۹۱
۵۰	۵۸	۱۰۸	۸۵	۵۲	۱۳۷	۱۷۴۰	۲۰۴۷	۳۷۸۷	۱۳۹۴-۹۵
۵۸	۹۰	۱۴۸	۸۶	۵۵	۱۴۱	۱۷۴۳	۲۰۳۹	۳۷۸۲	۱۳۹۵-۹۶
۹۷	۱۰۹	۲۰۶	۱۱۸	۷۶	۱۹۴	۲۲۵۲	۲۳۷۴	۴۶۲۶	۱۳۹۶-۹۷
۱۰۸	۹۸	۲۰۶	۱۵۸	۹۴	۲۵۲	۱۲۵۵	۱۷۷۶	۳۰۳۱	۱۳۹۷-۹۸
<b>۱۵</b>	<b>۱۵</b>	<b>۱۷۰</b>	<b>۱۳۴</b>	<b>۸۷</b>	<b>۲۲۱</b>	<b>۹۰۳</b>	<b>۷۹۰</b>	<b>۱۶۹۳</b>	<b>۱۳۹۸-۹۹</b>
۲۰	۲۱	۴۱	۱۳۴	۸۷	۲۲۱	۳۲	۷	۳۹	پزشکی
۱۰	۱۱	۲۱	۰	۰	۰	۵۴۵	۳۸۱	۹۲۶	علوم انسانی
۴۰	۱۴	۵۴	۰	۰	۰	۹۲	۵۷	۱۴۹	علوم پایه
۳	۲۰	۲۳	۰	۰	۰	۱۲۸	۲۵۹	۳۸۷	فنی و مهندسی
۱۲	۱۹	۳۱	۰	۰	۰	۴۸	۴۰	۸۸	کشاورزی و دامپزشکی
۰	۰	۰	۰	۰	۰	۵۷	۴۶	۱۰۳	هنر

۱- آمار دانشگاه آزاد اسلامی به استثنای سال تحصیلی ۱۳۹۸-۹۹ را شامل می‌شود.  
 ماخذ- وزارت علوم، تحقیقات و فناوری، مؤسسه پژوهش و برنامه‌ریزی آموزش عالی.



## ۱۷-۷- دانش‌آموختگان دوره‌های مختلف تحصیلی موسسات

## آموزش عالی بر حسب جنس



منبع: جدول ۱۷-۲۸

۲۹-۱۷- دانش آموختگان دوره‌های مختلف تحصیلی موسسات آموزش عالی<sup>(۱)</sup> به تفکیک نوع وابستگی به دستگاه اجرایی برحسب جنس

کارشناسی (لیسانس)			کاردانی (فوق دیپلم)			جمع			سال تحصیلی و دانشگاه / موسسه آموزش عالی
زن	مرد	مرد و زن	زن	مرد	مرد و زن	زن	مرد	مرد و زن	
۱۷۲۶	۱۰۲۰	۲۷۴۶	۴۷۰	۳۴۳۰	۳۹۰۰	۲۳۲۷	۴۶۶۵	۶۹۹۲	۱۳۸۵-۸۶
۷۸۴۱	۶۲۶۹	۱۴۱۱۰	۳۱۶۳	۵۱۴۵	۸۳۰۸	۱۱۸۲۰	۱۲۳۳۴	۲۴۱۵۴	۱۳۹۰-۹۱
۶۸۷۵	۸۱۳۵	۱۵۰۱۰	۲۱۶۹	۵۸۶۵	۸۰۳۴	۱۰۹۳۱	۱۶۱۸۴	۲۷۱۱۵	۱۳۹۴-۹۵
۷۲۳۴	۷۹۵۶	۱۵۲۹۰	۲۰۷۱	۵۵۰۳	۷۵۷۴	۱۱۴۷۸	۱۶۰۱۷	۲۷۴۹۵	۱۳۹۵-۹۶
۶۶۷۹	۶۷۸۶	۱۳۴۶۵	۲۲۳۳	۴۱۶۸	۶۴۰۱	۱۱۳۷۹	۱۳۵۱۳	۲۴۸۹۲	۱۳۹۶-۹۷
۵۲۷۰	۶۰۴۱	۱۱۳۱۱	۱۷۸۰	۳۹۸۳	۵۷۶۳	۸۵۷۱	۱۱۹۹۲	۲۰۵۶۳	۱۳۹۷-۹۸
۳۹۶۸	۴۰۵۲	۸۰۲۰	۹۴۶	۲۰۶۴	۳۰۱۰	۶۰۳۵	۷۰۷۸	۱۳۱۱۳	۱۳۹۸-۹۹
									دانشگاهها و موسسات آموزش عالی وزارت علوم، تحقیقات و فناوری
۱۱۹۶	۸۰۱	۱۹۹۷	.	.	.	۱۷۰۰	۱۲۳۹	۲۹۳۹	دانشگاه پیام نور
۱۳۶۶	۸۶۴	۲۲۳۰	۱۴	۲۸	۴۲	۱۴۸۴	۱۰۰۴	۲۴۸۸	دانشگاه جامع علمی و کاربردی
۴۳۲	۸۰۵	۱۲۳۷	۴۴۸	۷۹۲	۱۲۴۰	۸۸۰	۱۵۹۷	۲۴۷۷	دانشگاه فنی و حرفه‌ای
۲۵	۷۳۱	۷۵۶	۳۱۵	۱۰۲۲	۱۳۴۷	۳۴۰	۱۷۶۳	۲۱۰۳	دانشگاه فرهنگیان
۲۶	۳۸	۶۴	.	.	.	۲۶	۳۸	۶۴	دانشگاهها و موسسه آموزش عالی وزارت بهداشت، درمان و آموزش پزشکی
۲۵۹	۱۴۸	۴۰۷	.	۳۴	۳۴	۴۴۷	۳۰۰	۷۴۷	دانشگاهها و موسسه آموزش عالی سایر دستگاههای اجرایی
.	.	.	.	.	.	.	.	.	دانشگاه آزاد اسلامی
...	...	...	...	...	...	...	...	...	موسسات آموزش عالی غیردولتی - غیرانتفاعی
۶۶۴	۶۶۵	۱۳۲۹	۱۶۹	۱۷۸	۳۴۷	۱۱۵۸	۱۱۲۷	۲۲۹۵	

دکترای تخصصی			دکترای حرفه‌ای			کارشناسی ارشد (فوق لیسانس)			سال تحصیلی و دانشگاه / موسسه آموزش عالی
زن	مرد	مرد و زن	زن	مرد	مرد و زن	زن	مرد	مرد و زن	
۱۰	۱۲	۲۲	۴۰	۵۹	۹۹	۸۱	۱۴۴	۲۲۵	۱۳۸۵-۸۶
۲۹	۴۴	۷۳	۶۳	۴۵	۱۰۸	۷۲۴	۸۳۱	۱۵۵۵	۱۳۹۰-۹۱
۵۸	۹۰	۱۴۸	۸۶	۵۵	۱۴۱	۱۷۴۳	۲۰۳۹	۳۷۸۲	۱۳۹۴-۹۵
۷۶	۱۰۰	۱۷۶	۱۱۰	۵۶	۱۶۶	۱۸۸۷	۲۴۰۲	۴۲۸۹	۱۳۹۵-۹۶
۹۷	۱۰۹	۲۰۶	۱۱۸	۷۶	۱۹۴	۲۲۵۲	۲۳۷۴	۴۶۲۶	۱۳۹۶-۹۷
۱۰۸	۹۸	۲۰۶	۱۵۸	۹۴	۲۵۲	۱۲۵۵	۱۷۷۶	۳۰۳۱	۱۳۹۷-۹۸
۱۵	۱۵	۱۷۰	۱۳۴	۱۷	۲۳۱	۹۰۲	۷۹۰	۱۶۹۲	۱۳۹۸-۹۹
									دانشگاهها و موسسات آموزش عالی وزارت علوم، تحقیقات و فناوری
۶۵	۶۴	۱۲۹	.	.	.	۴۳۹	۳۷۴	۸۱۳	دانشگاه پیام نور
.	.	.	.	.	.	۱۰۴	۱۱۲	۲۱۶	دانشگاه جامع علمی و کاربردی
.	.	.	.	.	.	.	.	.	دانشگاه فنی و حرفه‌ای
.	.	.	.	.	.	.	.	.	دانشگاه فرهنگیان
									دانشگاهها و موسسه آموزش عالی وزارت بهداشت، درمان و آموزش پزشکی
۲۰	۲۱	۴۱	۱۳۴	۸۷	۲۲۱	۳۴	۱۰	۴۴	دانشگاهها و موسسه آموزش عالی سایر دستگاههای اجرایی
.	.	.	.	.	.	.	.	.	دانشگاه آزاد اسلامی
...	...	...	...	...	...	...	...	...	موسسات آموزش عالی غیردولتی - غیرانتفاعی
.	.	.	.	.	.	۳۲۵	۲۹۴	۶۱۹	

۱- آمار دانشگاه آزاد اسلامی به استثنای سال تحصیلی ۱۳۹۸-۹۹ را شامل می‌شود. مآخذ- وزارت علوم، تحقیقات و فناوری، مؤسسه پژوهش و برنامه‌ریزی آموزش عالی.

۳۰-۱۷- دانش‌آموختگان دوره‌های مختلف تحصیلی موسسات آموزش عالی<sup>(۱)</sup> برحسب شهرستان

و جنس: سال تحصیلی ۹۹-۱۳۹۸

شهرستان	جمع			کاردانی (فوق دیپلم)			کارشناسی (لیسانس)		
	مرد و زن	مرد	زن	مرد و زن	مرد	زن	مرد و زن	مرد	زن
کل استان .....	۱۳۱۱۳	۷۰۷۸	۶۰۳۵	۳۰۱۰	۲۰۶۴	۹۴۶	۱۰۲۰	۴۰۵۲	۳۹۶۸
آستارا .....	۳۱۸	۱۷۲	۱۴۶	۸۸	۶۳	۲۵	۲۲۱	۱۰۶	۱۱۵
آستانه اشرفیه .....	۳۷۸	۲۲۶	۱۵۲	۲۰۷	۱۵۵	۵۲	۱۴۹	۶۷	۸۲
املش .....	۷۰	۲۷	۴۳	۱	۱	۰	۶۹	۲۶	۴۳
بندرانزلی .....	۷۹۲	۵۵۷	۲۳۵	۲۷۷	۲۴۲	۳۵	۴۳۹	۲۸۳	۱۵۶
تالش .....	۵۵۲	۳۱۳	۲۳۹	۱۶۰	۱۱۲	۴۸	۳۸۶	۱۹۷	۱۸۹
رشت .....	۸۰۲۸	۳۹۷۱	۴۰۵۷	۱۶۹۹	۹۳۸	۷۶۱	۴۴۷۳	۲۱۸۹	۲۲۸۴
رضوانشهر .....	۲۶۵	۱۰۸	۱۵۷	۴	۳	۱	۲۳۹	۹۳	۱۴۶
رودبار .....	۳۵۲	۲۶۹	۸۳	۱۴۹	۱۴۹	۰	۱۸۸	۱۰۵	۸۳
رودسر .....	۳۹۲	۱۹۶	۱۹۶	۴۸	۳۱	۱۷	۳۴۲	۱۶۵	۱۷۷
سیاهکل .....	۲۲	۴	۱۸	۱	۰	۱	۲۱	۴	۱۷
شفت .....	۴۷	۱۴	۳۳	۰	۰	۰	۴۷	۱۴	۳۳
صومعه سرا .....	۵۹۳	۴۷۲	۱۲۱	۱۷۷	۱۷۷	۰	۳۹۸	۲۸۵	۱۱۳
فومن .....	۲۲۹	۱۳۵	۹۴	۲	۱	۱	۲۱۰	۱۲۱	۸۹
لاهیجان .....	۴۷۲	۳۴۳	۱۲۹	۱۸۷	۱۸۲	۵	۲۵۲	۱۳۷	۱۱۵
لنگرود .....	۵۷۲	۲۵۸	۳۱۴	۸	۸	۰	۵۵۷	۲۴۹	۳۰۸
ماسال .....	۳۱	۱۳	۱۸	۲	۲	۰	۲۹	۱۱	۱۸



۳۰-۱۷- دانش‌آموختگان دوره‌های مختلف تحصیلی موسسات آموزش عالی<sup>(۱)</sup> برحسب شهرستان و جنس: سال تحصیلی ۹۹-۱۳۹۸ (دنباله)

دکترای تخصصی			دکترای حرفه‌ای			کارشناسی ارشد (فوق لیسانس)			شهرستان
زن	مرد	مرد و زن	زن	مرد	مرد و زن	زن	مرد	مرد و زن	
۱۵	۱۵	۱۷۰	۱۳۴	۱۷	۲۲۱	۹۰۲	۷۹۰	۱۶۹۲	کل استان
.	.	.	.	.	.	۶	۳	۹	آستارا
.	.	.	.	.	.	۱۸	۴	۲۲	آستانه اشرفیه
.	.	.	.	.	.	.	.	.	املش
.	.	.	۴۳	۳۰	۷۳	۱	۲	۳	بندر انزلی
.	.	.	.	.	.	۲	۴	۶	تالش
۸۲	۸۲	۱۶۴	۹۱	۵۷	۱۴۸	۸۳۹	۷۰۵	۱۵۴۴	رشت
.	.	.	.	.	.	۱۰	۱۲	۲۲	رضوانشهر
.	.	.	.	.	.	.	۱۵	۱۵	رودبار
.	.	.	.	.	.	۲	.	۲	رودسر
.	.	.	.	.	.	.	.	.	سیاهکل
.	.	.	.	.	.	.	.	.	شفت
۳	۳	۶	.	.	.	۵	۷	۱۲	صومعه سرا
.	.	.	.	.	.	۴	۱۳	۱۷	فومن
.	.	.	.	.	.	۹	۲۴	۳۳	لاهیجان
.	.	.	.	.	.	۶	۱	۷	لنگرود
.	.	.	.	.	.	.	.	.	ماسال

۱- آمار دانشگاه آزاد اسلامی را شامل نمی‌شود.

ماخذ- وزارت علوم، تحقیقات و فناوری، مؤسسه پژوهش و برنامه‌ریزی آموزش عالی.

## ۱۷-۳۱- مربیان رسمی و پیمانی و مراکز ثابت اداره کل آموزش فنی و حرفه‌ای

سال و شهرستان <sup>(۱)</sup>	مراکز ثابت			مربیان			
	دو منظوره	ویژه زنان	ویژه مردان	جمع	زن	مرد	مرد و زن
۱۳۸۵.....	۷	۴	۸	۱۹	۹	۱۱۰	۱۱۹
۱۳۹۰.....	۹	۵	۱۱	۲۵	۱۲	۱۲۵	۱۳۷
۱۳۹۵.....	۷	۳	۱۲	۲۲	۳۵	۱۴۶	۷۱۸۱
۱۳۹۶.....	۷	۲	۰	۲۱	۳۹	۱۶۲	۲۰۱
۱۳۹۷.....	۱۹	۲	۰	۲۱	۴۴	۱۵۸	۲۰۲
۱۳۹۸.....	۱۹	۲	۰	۲۱	۴۴	۱۵۳	۱۹۷
۱۳۹۹.....	۱۹	۲	۰	۲۱	۴۵	۱۴۳	۱۸۸
آستارا.....	۱	۰	۰	۱	۱	۷	۸
آستانه اشرفیه.....	۱	۰	۰	۱	۲	۵	۷
املش.....	۱	۰	۰	۱	۱	۴	۵
بندرانزلی.....	۲	۰	۰	۲	۴	۱۰	۱۴
تالش.....	۱	۰	۰	۱	۰	۱۲	۱۲
رشت.....	۶	۱	۰	۷	۲۱	۶۲	۸۳
رودبار.....	۱	۰	۰	۱	۶	۲	۸
رودسر.....	۱	۱	۰	۲	۱	۵	۶
صومعه سرا.....	۱	۰	۰	۱	۳	۸	۱۱
فومن.....	۱	۰	۰	۱	۳	۹	۱۲
لاهیجان.....	۱	۰	۰	۱	۰	۱۰	۱۰
لنگرود.....	۱	۰	۰	۱	۱	۷	۸
ماسال.....	۱	۰	۰	۱	۲	۲	۴

۱- شهرستان‌هایی که نام آن‌ها درج نشده است، فاقد فعالیت‌های موردنظر در جدول می‌باشند.

مأخذ- اداره کل آموزش فنی و حرفه‌ای استان گیلان.

۳۲-۱۷-تعداد آموزش دیدگان مراکز ثابت اداره کل آموزش فنی و حرفه‌ای استان برحسب گروه‌های عمده آموزشی به تفکیک جنس

صنعت		آموزش دیدگان			سال و شهرستان <sup>(۱)</sup>
زن	مرد	زن	مرد	مرد و زن	
۸۲۳	۸۳۶۰	۴۳۹۱	۱۲۳۶۸	۱۶۷۵۹	.....۱۳۸۵
۱۴۴۷	۱۱۸۸۶	۹۳۰۳	۱۷۱۹۲	۲۶۴۹۵	.....۱۳۹۰
۱۹۳۹	۱۳۲۳۱	۹۴۳۲	۲۰۳۰۷	۲۹۷۳۹	.....۱۳۹۵
۱۵۴۱	۱۴۷۹۵	۸۸۱۸	۲۳۸۷۱	۳۲۶۸۹	.....۱۳۹۶
۱۴۵۱	۱۸۱۷۴	۷۷۱۸	۲۸۴۹۹	۳۶۲۱۷	.....۱۳۹۷
۱۰۲۵	۱۵۱۷۸	۶۱۳۹	۲۱۱۵۹	۲۷۲۹۸	.....۱۳۹۸
<b>۹۸۴</b>	<b>۱۴۱۲۶</b>	<b>۶۴۷۹</b>	<b>۱۹۱۸۸</b>	<b>۲۵۶۶۷</b>	<b>.....۱۳۹۹</b>
۰	۹۱۶	۲۲۳	۱۲۶۶	۱۴۸۹	.....آستارا
۸۲	۶۱۸	۴۷۵	۷۴۰	۱۲۱۵	.....آستانه اشرفیه
۰	۴۷۳	۱۶۸	۵۲۶	۶۹۴	.....املش
۱۱	۸۶۹	۶۳۸	۱۲۱۱	۱۸۴۹	.....بندرانزلی
۰	۵۲۱	۹۳	۷۰۶	۷۹۹	.....تالش
۵۶۳	۶۱۳۸	۲۸۱۴	۸۷۱۶	۱۱۵۳۰	.....رشت
۱۶۲	۴۷۳	۷۴۳	۸۰۴	۱۵۴۷	.....رودبار
۱۴	۸۸۶	۱۲۵	۹۴۹	۱۰۷۴	.....رودسر
۰	۱۰۰۵	۲۲۰	۱۲۸۵	۱۵۰۵	.....صومعه سرا
۶۶	۶۹۴	۴۰۳	۹۴۰	۱۳۴۳	.....فومن
۷۲	۶۳۰	۲۸۳	۱۰۰۰	۱۲۸۳	.....لاهیجان
۱۴	۶۴۰	۱۷۵	۷۵۰	۹۲۵	.....لنگرود
۰	۲۶۳	۱۱۹	۲۹۵	۴۱۴	.....ماسال



۱۷-۳۲- تعداد آموزش دیدگان مراکز ثابت اداره کل آموزش فنی و حرفه‌ای استان برحسب گروه‌های عمده آموزشی به تفکیک جنس (دنباله)

فرهنگ و هنر		کشاورزی		خدمات		سال و شهرستان <sup>(۱)</sup>
زن	مرد	زن	مرد	زن	مرد	
۱۲۰۳	۱۵۰	۱۱۳۶	۱۷۸۲	۱۲۲۹	۲۰۷۶	۱۳۸۵
۲۱۲۸	۱۶۲	۲۴۹۲	۳۰۶۳	۳۲۳۶	۲۰۸۱	۱۳۹۰
۱۴۶۱	۱۶۱	۲۵۷۹	۲۲۸۴	۳۴۵۳	۴۶۳۱	۱۳۹۵
۱۸۲۴	۲۱۰	۱۹۱۰	۲۴۴۷	۳۵۴۳	۶۴۱۹	۱۳۹۶
۲۱۰۰	۴۳۴	۱۲۵۳	۲۴۶۰	۲۹۱۴	۷۴۳۱	۱۳۹۷
۱۶۴۵	۲۸۰	۱۱۹۲	۲۱۷۵	۲۲۷۷	۳۵۲۶	۱۳۹۸
۱۸۲۸	۳۸۰	۱۱۷۳	۱۵۶۱	۲۴۹۴	۳۱۲۱	۱۳۹۹
۱۷	۶	۱۷۳	۹۲	۳۳	۲۵۲	آستارا
۲۱۳	۴۱	۹۰	۰	۹۰	۸۱	آستانه اشرفیه
۱۳	۰	۷۱	۱۷	۸۴	۳۶	املش
۲۶۴	۱۴	۹۹	۱۱۰	۲۶۴	۲۱۸	بندر انزلی
۸	۱۰	۳۵	۶۵	۵۰	۱۱۰	تالش
۷۸۴	۲۷۹	۲۸۶	۷۹۰	۱۱۸۱	۱۵۰۹	رشت
۳۲۰	۵	۰	۸۶	۲۶۱	۲۴۰	رودبار
۳	۱	۹۱	۳۸	۱۷	۲۴	رودسر
۷۶	۳	۰	۱۶۶	۱۴۴	۱۱۱	صومعه سرا
۹۹	۰	۹۵	۱۳۶	۱۴۳	۱۱۰	فومن
۱۷	۱۵	۰	۲۰	۱۹۴	۳۳۵	لاهیجان
۱۴	۲	۱۴۰	۴۱	۷	۶۷	لنگرود
۰	۴	۹۳	۰	۲۶	۲۸	ماسال


۱- شهرستان‌هایی که نام آن‌ها درج نشده است، فاقد فعالیت‌های مورد نظر در جدول می‌باشند.

مأخذ- اداره کل آموزش فنی و حرفه‌ای استان گیلان.





بهداشت و درمان  
فصل ۱۸





### مقدمه

اطلاعات این فصل شامل تعداد بیمارستان‌ها و مراکز ارائه دهنده مراقبت‌های بهداشتی، خانه‌های بهداشت و فعالیت آن‌ها در زمینه پیشگیری و درمان بیماری‌ها، همچنین شامل نیروی انسانی شاغل در اداره کل دامپزشکی استان و دانشگاه علوم پزشکی و خدمات بهداشتی درمانی برحسب گروه شغلی پزشکان، پیراپزشکان و سایر کارکنان می‌باشد. علاوه بر آن اطلاعاتی در زمینه مراکز درمانی دامپزشکی، فرآورده‌های خونی و فعالیت‌های بهداشت محیط نیز ارائه شده است.

تا قبل از سال ۱۳۷۳ دو سازمان تحت عنوان سازمان منطقه‌ای بهداشت و درمان و دانشگاه علوم پزشکی به‌طور جداگانه فعالیت داشته‌اند. از سال ۱۳۷۳ این دو سازمان در هم ادغام شده و تاکنون در قالب تشکیلات جدید با نام

دانشگاه علوم پزشکی و خدمات بهداشتی درمانی فعالیت می‌نماید.

دامپزشکی استان گیلان از سال ۱۳۱۶ تاسیس شد. ابتدا به نام اداره دامپزشکی، بعد تحت عنوان شبکه دامپزشکی فعالیت نمود و تا سال ۱۳۷۰ زیر مجموعه وزارت کشاورزی و از سال ۱۳۷۰ با ادغام وزارت کشاورزی و جهاد سازندگی تحت عنوان اداره کل دامپزشکی در این وزارتخانه فعالیت می‌نماید.

شایان ذکر است، تهیه آمار مربوط به پزشکان شاغل در بخش خصوصی، در حال حاضر توسط سازمان نظام پزشکی کشور صورت می‌گیرد. به علت موانع و مشکلات موجود در زمینه ارائه آمار به هنگام در این مورد، درج آن تاکنون در سالنامه آماری استان میسر نشده است.

حداقل مدرک تحصیلی دیپلم باشد و علاوه بر آن دوره‌های عملی و نظری (کارآموزی) را سپری کرده باشد. حداکثر سن برای دارندگان مدرک تحصیلی دیپلم ۲۶ سال و مدرک تحصیلی فوق دیپلم ۲۸ سال است.

**بیمارستان:** مکانی است دارای مجوز از وزارت بهداشت، درمان و آموزش پزشکی که با استفاده از امکانات تشخیصی، درمانی، بهداشتی، آموزشی و پژوهشی به منظور درمان و بهبودی بیماران سرپایی و بستری، به صورت شبانه‌روزی تأسیس می‌شود.

**بیمارستان فعال:** بیمارستانی است که بیماران سرپایی و بستری را به صورت شبانه‌روزی پذیرش می‌کند.

**تخت مصوب:** تختی که بیمارستان بر اساس اجازه رسمی دولت و طی آخرین مجوز کسب شده، مجاز به نگهداری و استفاده از آن است و بر طبق آن باید دارای پروانه رسمی باشد. همچنین باید در سطح‌بندی تخت‌های بیمارستانی منظور شده باشد. تعداد تخت مصوب الزاماً با تعداد تخت فعال بیمارستان یکی نیست.

**تخت فعال:** تختی که بر اساس استاندارد دارای امکانات تشخیصی، درمانی، پشتیبانی، خدماتی و پرسنلی است و باید برای بستری و مراقبت از بیمار آماده باشد. به عبارت دیگر شامل

**تعاریف و مفاهیم به کار رفته در این فصل به شرح زیر است:**

**پزشک:** به افرادی اطلاق می‌شود که تحصیلات پزشکی را در یکی از دانشگاه‌های داخل یا خارج از کشور به پایان رسانیده و به اخذ پایان‌نامه نایل شده‌اند و مدارک آنان مورد تایید وزارت بهداشت، درمان و آموزش پزشکی است. آمار پزشکان شامل پزشک عمومی، دندانپزشک، داروساز، دکترای علوم آزمایشگاهی، Ph.D، پزشک متخصص و پزشک فوق تخصص می‌باشد. **پیراپزشک:** به غیر پزشکی که در زمینه بهداشت و درمان فعالیت داشته باشد، اطلاق می‌گردد.

**تخصص دندانپزشکی:** ارتودنسی، اندودنتیکس، آسیب‌شناسی دهان و دندان، بیماری‌های فک و دهان و دندان، پاتولوژی فک و صورت، پروتز دندانی، پرپودنتولوژی، جراحی دهان و فک و صورت، دندانپزشکی ترمیمی، دندانپزشکی اطفال.

**تخصص داروسازی:** داروسازی، داروسازی صنعتی، فارماکولوژی، فارماسوتیکس، فارماکوگنوزی.

**بهورز:** نیروی انسانی (زن و مرد) شاغل در خانه بهداشت فعال و مسئول ارائه مراقبت‌های اولیه بهداشتی درمانی است که حتماً باید بومی یکی از روستاهای تحت پوشش خانه بهداشت با

ارگانی و یا نوزادان با وزن کمتر از ۱۵۰۰ گرم و یا سن حاملگی کمتر از ۳۲ هفته و نوزادان دچار سندروم دیسترس تنفسی می‌پردازد.

**مراقبت‌های بهداشتی:** خدماتی است که به منظور ارتقا، حفظ، پایش و بازگرداندن سلامتی افراد جامعه توسط متخصصان یا کارکنان خدمات بهداشتی ارائه می‌شود. مراقبت‌های بهداشتی یک حق عمومی است و دولت مسئول ارائه این خدمات به مردم به صورت برابر است.

**مرکز مراقبت‌های اولیه بهداشتی:** مرکزی است که مراقبت‌های ضروری بهداشتی را با استفاده از شیوه‌ها و تکنولوژی علمی و عملی ارائه می‌دهد و در اولین سطح تماس افراد، خانواده و جامعه با نظام بهداشتی قرار دارد. از نظر هزینه برای جامعه و کشور در هر مرحله از توسعه، قابل توجه و در دسترس است.

**مرکز خدمات جامع سلامت:** رجوع کنید به تعاریف و مفاهیم «فصل ۱۶- بهزیستی و تأمین اجتماعی».

**پایگاه سلامت:** واحدی در زیر مجموعه مرکز خدمات جامع سلامت شهری و در برخی موارد روستایی است که خدمات قابل ارائه در این مکان صرفاً مراقبت‌های بهداشتی است و توسط مراقب سلامت (معادل بهورز در خانه بهداشت) ارائه می‌شود.

تخت‌های اشغال شده یا اشغال نشده بیمارستانی است که برای بیماران بستری در هر روز قابل استفاده باشد. تعداد تخت فعال نباید بیش‌تر از تعداد تخت مصوب بیمارستان باشد.

**بخش مراقبت‌های ویژه (آی سی یو):** یکی از بخش‌های تخصصی بیمارستان است که بر اساس موازین علمی و با استفاده از نیروهای تخصصی پزشکی، پرستاری و تمام تجهیزات، تاسیسات، تکنولوژی پزشکی و داروهای لازم، مسئولیت درمان و مراقبت از بیماران بدحال و یا در معرض صدمات خطرناک و جدی را بر عهده دارد.

**بخش مراقبت‌های قلبی (سی سی یو):** یکی از بخش‌های تخصصی بیمارستان است که بر اساس موازین علمی و با استفاده از نیروهای تخصصی پزشکی، پرستاری و تمام تجهیزات، تاسیسات، تکنولوژی پزشکی و داروهای لازم، مسئولیت درمان و مراقبت از بیماران مبتلا به عوارض حاد قلبی را بر عهده دارد.

**بخش مراقبت‌های ویژه نوزادان (ان آی سی یو):** یکی از بخش‌های تخصصی بیمارستان است که بر اساس موازین علمی و با استفاده از نیروهای تخصصی پزشکی، پرستاری و تمام تجهیزات، تاسیسات و تکنولوژی پزشکی به ارائه مراقبت‌های حمایتی پیشرفته ویژه نوزادان (۰ تا ۲۸ روز) با اختلال عملکرد چند

چارچوب آیین‌نامه مربوط، خدمات فراگیر توان‌بخشی را در تمام سطوح نظام سلامت در ابعاد مختلف جسمی، روانی و اجتماعی به صورت سرپایی و روزانه توسط تیم توان‌بخشی به بیمار ارائه می‌کند. رشته‌های شش‌گانه توان‌بخشی شامل کاردرمانی، فیزیوتراپی، گفتاردرمانی، شنوایی‌سنجی، بینایی‌سنجی و ارتوپدی فنی است.

**مرکز پزشکی هسته‌ای:** مرکزی است که به طور مستقل و یا به صورت یک بخش از موسسات پزشکی مانند بیمارستان، درمانگاه و...، با اخذ مجوزهای لازم از مراجع مربوط (موافقت اصولی، پروانه بهره‌برداری و پروانه تاسیس از وزارت بهداشت، درمان و آموزش پزشکی و مجوز کار با اشعه از مرکز نظام ایمنی هسته‌ای کشور) و با استفاده از دانش پزشکی هسته‌ای و منابع پرتوزای باز، به ارائه خدمات تخصصی تشخیصی و درمانی می‌پردازد.

**داروخانه:** مکانی است دارای مجوز از وزارت بهداشت، درمان و آموزش پزشکی که با داشتن مسئول فنی واجد شرایط به ارائه خدمات دارویی و عرضه فرآورده‌های سلامت‌محور مانند دارو، شیر خشک، مکمل غذایی رژیمی، غذاهای کمکی شیرخواران، لوازم مصرفی پزشکی و فرآورده‌های آرایشی و بهداشتی مجاز، مبادرت می‌کند.

**خانه بهداشت فعال:** واحدی در روستاهای با متوسط جمعیت ساکن ۱۵۰۰ نفر در روستای اصلی و روستاهای قمر (روستاهای تحت پوشش) که توسط بهورز زن و مرد مشغول ارائه مراقبت‌های بهداشتی است و خدمات ارائه شده در این مکان، در سامانه الکترونیک سلامت ثبت می‌شود.

**واحد تسهیلات زایمانی:** واحدی در زیرمجموعه مرکز خدمات جامع سلامت شهری یا روستایی است که خدمات زایمان طبیعی و مراقبت‌های حین و پس از زایمان توسط ماما، در این مکان ارائه می‌شود.

**آزمایشگاه تشخیص پزشکی:** مکانی است دارای مجوز از وزارت بهداشت، درمان و آموزش پزشکی که در آن نمونه‌های مختلف حاصل از بدن انسان با هدف به دست آمدن اطلاعات برای تشخیص، پیشگیری یا پیگیری درمان و یا ارزیابی و سنجش سلامت، مورد آزمایش قرار می‌گیرد و شامل دو بخش بالینی و تشریحی است. در این مکان، آزمایش‌های خون‌شناسی، میکروبی‌شناسی، سرم‌شناسی، زیست‌شناسی، ایمنی‌شناسی، فیزیک حیاتی، سلول‌شناسی، آسیب‌شناسی، ژنتیک سلولی و ملکولی، بافت‌شناسی و سایر آزمایش‌ها انجام می‌شود.

**مرکز توان‌بخشی پزشکی:** مرکزی است که پس از اخذ پروانه‌ها و مجوزهای لازم در

هزار نفر دایر شده است و در ارتباط با مرکز پیام و مرکز ارتباطات و فرماندهی عملیات پایگاه اورژانس است.

**پایگاه اورژانس جاده‌ای:** پایگاه اورژانسی است که در جاده‌های پرتردد یا پرحادثه و مبادی شهرهای کمتر از پنجاه هزار نفر جمعیت، ایجاد می‌شود و در ارتباط با مرکز ارتباطات یا مرکز پیام اورژانس است.

**فراورده‌های خون:** شامل فراورده‌های گلبول قرمز متراکم، فراورده‌های پلاسمایی و فراورده‌های پلاکت است.

**فراورده‌های گلبول قرمز متراکم:** شامل گلبول قرمز متراکم با محلول افزودنی، گلبول قرمز متراکم منجمد، گلبول قرمز متراکم پرتوتابی شده، گلبول قرمز متراکم کم لکوسیت، گلبول قرمز متراکم شسته شده، آفرزین گلبول قرمز متراکم و آفرزین گلبول قرمز متراکم کم لکوسیت است.

**فراورده‌های پلاسمایی:** شامل پلاسمای منجمد شده ظرف ۲۴ ساعت پس از اهدا، پلاسمای فاقد کرایو و رسوب کرایو پرسیپیتیت است.

**فراورده‌های پلاکت:** شامل پلاکت‌های ادغام شده، پلاکت‌های ادغام شده کم لکوسیت و پلاکت فرزین است.

**گلبول قرمز متراکم:** گلبول قرمز متراکم بعد از برداشت قسمت اعظم پلاسمای خون کامل

**درمانگاه عمومی:** مکانی است که به صورت شبانه‌روزی، بیماران سرپایی را برای درمان می‌پذیرد و حداقل دارای ۳ پزشک عمومی و متخصص است.

**درمانگاه تخصصی:** مکانی است که مطابق ضوابط و آیین‌نامه‌های وزارت بهداشت، درمان و آموزش پزشکی تاسیس می‌شود و با حضور متخصصان رشته‌های مختلف به ارائه خدمات تشخیصی و درمانی در یکی از رشته‌های تخصصی پزشکی (مانند درمانگاه تخصصی قلب و عروق) و یا تشخیص و درمان یک یا چند بیماری مشخص (مانند درمانگاه تخصصی دیابت) می‌پردازد.

**پایگاه اورژانس پیش‌بیمارستانی:** پایگاهی است که در آن، مجموعه خدمات و مهارت‌های فوری پزشکی اورژانسی در مواقع اضطراری مانند تصادف، بیماری حاد، پدیده‌های طبیعی یا ساخته دست بشر در قالب نظام شبکه فوریت‌های پزشکی کشور قبل از رسیدن بیمار یا مصدوم حادثه‌دیده به بیمارستان ارائه می‌شود. این خدمات توسط پایگاه‌های اورژانس شهری و جاده‌ای انجام می‌شود.

**پایگاه اورژانس شهری:** پایگاه اورژانسی که در مراکز شهرستان‌ها، شهرهای دارای دانشگاه یا دانشکده علوم پزشکی و خدمات بهداشتی و درمانی و شهرهای با جمعیت بیش از پنجاه

۲۵- تا ۶۴- درجه سانتیگراد برای ۲۴ ماه طول عمر دارد. از این فراورده می‌توان سایر فراورده‌ها از جمله رسوب کرایو، انواع فاکتورهای انعقادی و ایمونوگلوبولین‌ها را به دست آورد.

**پلاکت کنسانتره:** فراورده‌ای است که پلاکت‌ها، اجزا اصلی سلولی آن را تشکیل می‌دهند. این فراورده از خون کامل و یا آفرزس پلاکتی تهیه می‌شود. این محصول در دمای ۲۴- تا ۲۰- درجه سانتیگراد و با تکان دادن ملایم و مستمر، می‌تواند تا ۵ روز نگهداری شود.

**اهدای خون کامل:** فرایند دریافت خون کامل از داوطلبان اهدای خون با رعایت تمام ضوابط مصوب سازمان انتقال خون ایران است.

**مراجعه کننده اهدای خون:** فردی است که به صورت داوطلبانه برای اهدای خون خود به یکی از مراکز انتقال خون، پایگاه‌ها و یا تیم‌های سیاری اهدای خون کشور مراجعه می‌کند.

**اهدا کننده مستمر خون:** اهدا کننده‌ای که فاصله اهدای خون وی با آخرین خونگیری قبلی، کمتر از ۱۲ ماه باشد.

**اهدا کننده با سابقه خون:** اهدا کننده‌ای که فاصله اهدای خون وی با آخرین خونگیری قبلی، بیش‌تر از ۱۲ ماه باشد.

#### گزیده اطلاعات

در سال ۱۳۹۹ تعداد ۳۶ بیمارستان با ۴۹۹۲ تخت مصوب در استان فعالیت داشته است. بر

سانتریفیوژ شده به دست می‌آید. هماتوکریت نهایی فراورده تهیه شده در صورت نبود هر نوع محلول افزودنی باید کمتر از ۸۰٪ باشد. بسته به نوع ماده نگه‌دارنده و افزودنی، به مدت ۲۱ تا ۴۲ روز در دمای ۶- تا ۲- درجه سانتیگراد قابل نگهداری است. همچنین این فراورده می‌تواند به صورت منجمد برای مدت طولانی در حضور مواد محافظ سرما، ذخیره شود.

**پلاسمای تازه منجمد:** پلاسمایی که تحت فرایند انجماد به دمایی که فعالیت پروتئین‌های ناپایدار آن حفظ شود، رسیده است. این فراورده از خون کامل یا روش فرزیس به دست می‌آید. پلاسمای در ۸- تا ۶- ساعت اول پس از اهدا از خون کامل متناسب با نوع ماده ضد انعقاد جدا شده و منجمد می‌شود. برای نگهداری و حفظ فاکتورهای انعقادی حساس به حرارت، ضروری است دمای حمل و نقل واحدهای خون یا پلاسمای دریافتی از محل جمع‌آوری خون تا مرکز فراوری، زمان بین جمع‌آوری تا انجماد بنا بر نوع ماده ضد انعقاد، مدت زمان بین جداسازی پلاسمای از خون کامل تا انجماد آن، مدت زمان و دمای فرایند انجماد و دمای نگهداری پلاسمای منجمد باید تحت کنترل و مطابق استانداردهای مدون باشد. این فراورده هنگامی که در دمای ۲۰- تا ۲۵- درجه سانتیگراد نگهداری شود برای ۱۲ ماه قابل استفاده خواهد بود و در دمای کمتر یا مساوی



همین اساس ۷۲/۲ درصد بیمارستان‌ها دولتی بوده که ۷۴/۹ درصد تخت‌های مصوب را دارا می‌باشند.

در این سال، ۱۳۰۷ مرکز ارائه دهنده مراقبت‌های اولیه بهداشتی در استان فعالیت داشته است که شامل ۱۹۶ مرکز خدمات جامع سلامت، ۱۴۴ پایگاه سلامت، ۹۶۳ خانه بهداشت فعال و ۴ واحد پایگاه مراقبت بهداشت مرزی می‌باشد.

در سال ۱۳۹۹ تعداد ۱۵۱ آزمایشگاه تشخیص پزشکی و ژنتیکی، ۴۱۲ داروخانه، ۱۱۰ مرکز پزشکی هسته‌ای و ۲۸۴ مرکز جامع توان‌بخشی در سطح استان وجود داشته است.

در همین سال حدود ۲۶۰۷ هزار مورد مراجعه سرپایی به بیمارستان‌ها و مراکز بهداشتی دانشگاه علوم پزشکی را شاهد بودیم که ۷۵/۵ درصد آن عمومی بوده است.

همچنین در این سال بیش از ۸۶ هزار نفر جهت اهدای خون به اداره کل انتقال خون مراجعه و حدود ۷۶ هزار واحد خون اهدا نمودند.

در سال ۱۳۹۹ تعداد ۷۵ داروخانه دامپزشکی، ۶۶ مراکز مایه‌کوبی دام و ۱۱۵ درمانگاه دامپزشکی خصوصی در استان فعالیت داشته است.

## ۱۸-۱- کارکنان شاغل در دانشگاه‌های علوم پزشکی برحسب گروه شغلی

سایر کارکنان <sup>(۲)</sup>	پیراپزشک	پزشک <sup>(۱)</sup>	جمع	سال و شهرستان
۴۶۵۷	۷۱۹۰	۱۱۲۳	۱۲۹۷۰	۱۳۸۰
۳۷۶۴	۶۹۰۷	۱۳۰۸	۱۱۹۷۹	۱۳۸۵
۴۶۱۵	۹۵۱۸ <sup>(۳)</sup>	۱۴۸۵	۱۵۶۱۸	۱۳۹۰
۴۴۰۸	۹۱۸۰	۱۷۸۱ <sup>(۴)</sup>	۱۵۳۶۹	۱۳۹۵
۴۳۲۴	۹۴۰۲	۱۸۸۸	۱۵۶۱۴	۱۳۹۶
۴۱۷۵	۹۶۶۰	۱۸۵۲	۱۵۶۸۷	۱۳۹۷
۴۰۳۷	۹۵۴۷	۱۶۹۰	۱۵۲۷۴ <sup>(۴)</sup>	۱۳۹۸
<b>۳۷۸۹</b>	<b>۹۴۳۶</b>	<b>۱۷۵۳</b>	<b>۱۴۹۷۸</b>	<b>۱۳۹۹</b>
۱۰۴	۳۶۵	۴۳	۵۱۲	آستارا
۹۳	۳۵۴	۷۰	۵۱۷	آستانه اشرفیه
۳۹	۱۸۷	۲۵	۲۵۱	املش
۱۵۴	۳۸۳	۸۵	۶۲۲	بندر انزلی
۱۱۳	۵۲۹	۸۰	۷۲۲	تالش
۲۱۳۲	۳۸۰۳	۷۴۶	۶۶۸۱	رشت
۳۰	۱۸۹	۳۸	۲۵۷	رضوانشهر
۱۷۳	۵۲۴	۹۲	۷۸۹	رودبار
۱۴۳	۴۷۸	۸۵	۷۰۶	رودسر
۴۳	۱۹۷	۳۵	۲۷۵	سیاهکل
۵۸	۲۳۵	۴۲	۳۳۵	شفت
۱۳۶	۴۰۷	۸۵	۶۲۸	صومعه سرا
۱۰۰	۳۷۲	۶۹	۵۴۱	فومن
۲۰۲	۷۳۲	۱۱۹	۱۰۵۳	لاهیجان
۱۹۷	۴۹۴	۱۰۱	۷۹۲	لنگرود
۷۲	۱۸۷	۳۸	۲۹۷	ماسال

۱- شامل پزشک عمومی، متخصص، فوق تخصص، پزشک خارجی، داروساز، دندانپزشک، دکترای علوم آزمایشگاهی و دامپزشک می‌باشد.

۲- تمامی کسانی که در گروه پزشکان و پیراپزشکان قرار نگرفته‌اند اعم از کارکنان پشتیبانی، خدماتی و... را شامل می‌شود.

۳- اطلاعات توسط کارشناسان دستگاه ذی‌ربط تجدیدنظر شده است.

۴- علت کاهش نسبت به سال قبل به دلیل بازسازی و بروزرسانی اطلاعات بوده است.

مأخذ- دانشگاه علوم پزشکی و خدمات بهداشتی درمانی استان گیلان.

۱۸-۲- پزشکان و دکترای تخصصی شاغل در دانشگاه‌های علوم پزشکی بر حسب رشته و نوع

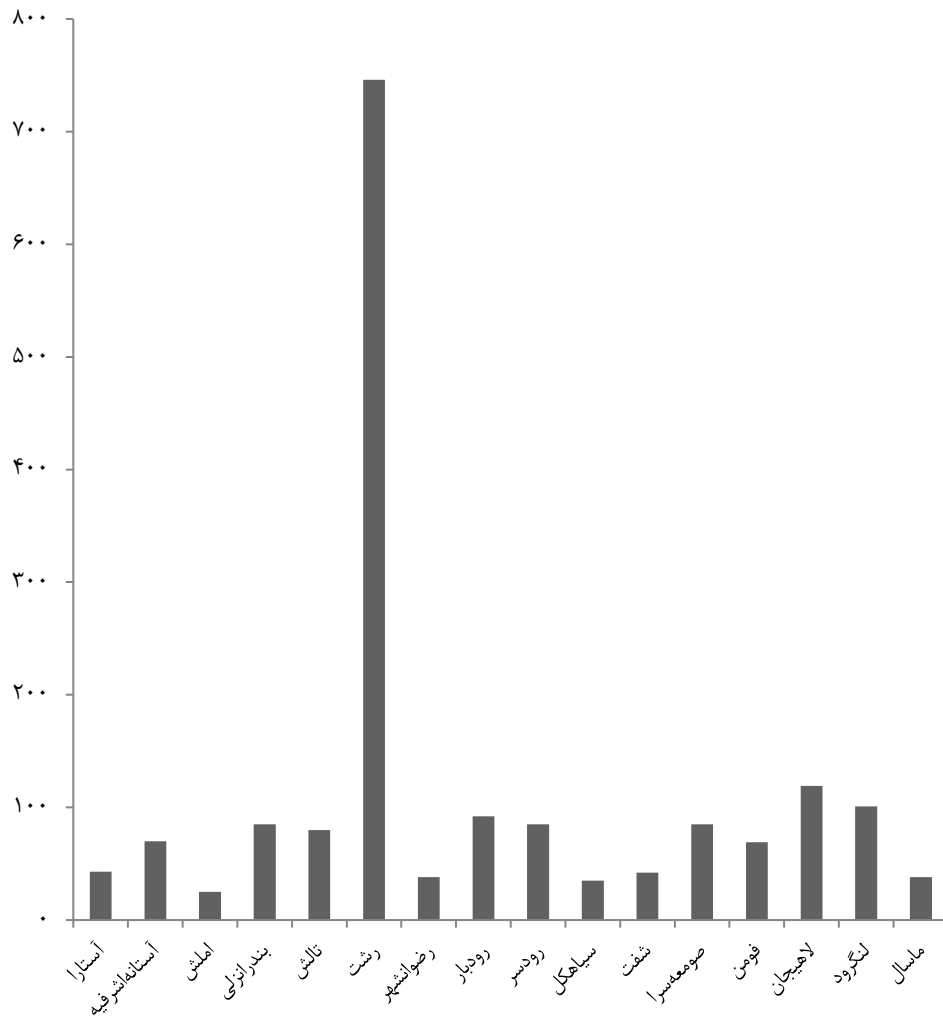
تخصص

دکترای تخصصی	پزشک فوق تخصص	پزشک متخصص	داروساز	دکترای علوم آزمایشگاهی	دندانپزشک	پزشک عمومی	جمع	سال و شهرستان
...	...	۴۲۸	۳۹	...	۷۶	۴۱۴	۹۵۷	۱۳۸۰.....
...	...	۴۵۲	۴۴	۱۹	۱۳۵	۶۵۸	۱۳۰۸	۱۳۸۵.....
...	...	۵۱۱	۵۵	۰	۱۴۸	۷۷۱	۱۴۸۵	۱۳۹۰.....
...	۱۳۳	۵۸۱	۴۰	۷	۲۴۲	۷۷۸	(۱)۱۷۸۱	۱۳۹۵.....
...	۱۳۹	۶۲۱	۳۴	۶	۲۴۸	۸۴۰	۱۸۸۸	۱۳۹۶.....
...	۱۳۳	۶۱۸	۳۰	۲	۲۴۹	۸۲۰	۱۸۵۲	۱۳۹۷.....
۸۶	۸۴	۵۴۰	۸۲	۹	۲۴۷	۶۴۲	۱۶۹۰	۱۳۹۸.....
۱۶	۱۶	۵۹۲	۱۹	۱۰	۲۱۸	۶۷۲	۱۷۵۳	۱۳۹۹.....
۰	۰	۲۰	۱	۲	۵	۱۵	۴۳	آستارا.....
۰	۰	۲۶	۴	۱	۸	۳۱	۷۰	آستانه اشرفیه.....
۰	۰	۲	۲	۰	۴	۱۷	۲۵	املش.....
۰	۱	۳۶	۵	۲	۱۰	۳۱	۸۵	بندر انزلی.....
۰	۱	۲۸	۳	۲	۱۶	۳۰	۸۰	تالش.....
۶۹	۷۸	۲۶۰	۵۰	۱	۸۸	۲۰۰	۷۴۶	رشت.....
۰	۰	۶	۳	۰	۶	۲۳	۳۸	رضوانشهر.....
۰	۰	۲۹	۴	۰	۱۰	۴۹	۹۲	رودبار.....
۰	۱	۱۸	۳	۰	۱۴	۴۹	۸۵	رودسر.....
۱	۰	۶	۲	۰	۵	۲۱	۳۵	سیاهکل.....
۱	۰	۱۰	۱	۰	۸	۲۲	۴۲	شفت.....
۱	۰	۳۰	۲	۰	۸	۴۴	۸۵	صومعه سرا.....
۱	۱	۲۲	۲	۰	۱۰	۳۳	۶۹	فومن.....
۰	۳	۴۸	۳	۰	۱۴	۵۱	۱۱۹	لاهیجان.....
۱۳	۱	۳۸	۲	۲	۱۰	۳۵	۱۰۱	لنگرود.....
۰	۰	۱۳	۲	۰	۲	۲۱	۳۸	ماسال.....

۱- علت کاهش نسبت به سال قبل به دلیل بازسازی و بروزرسانی اطلاعات بوده است.

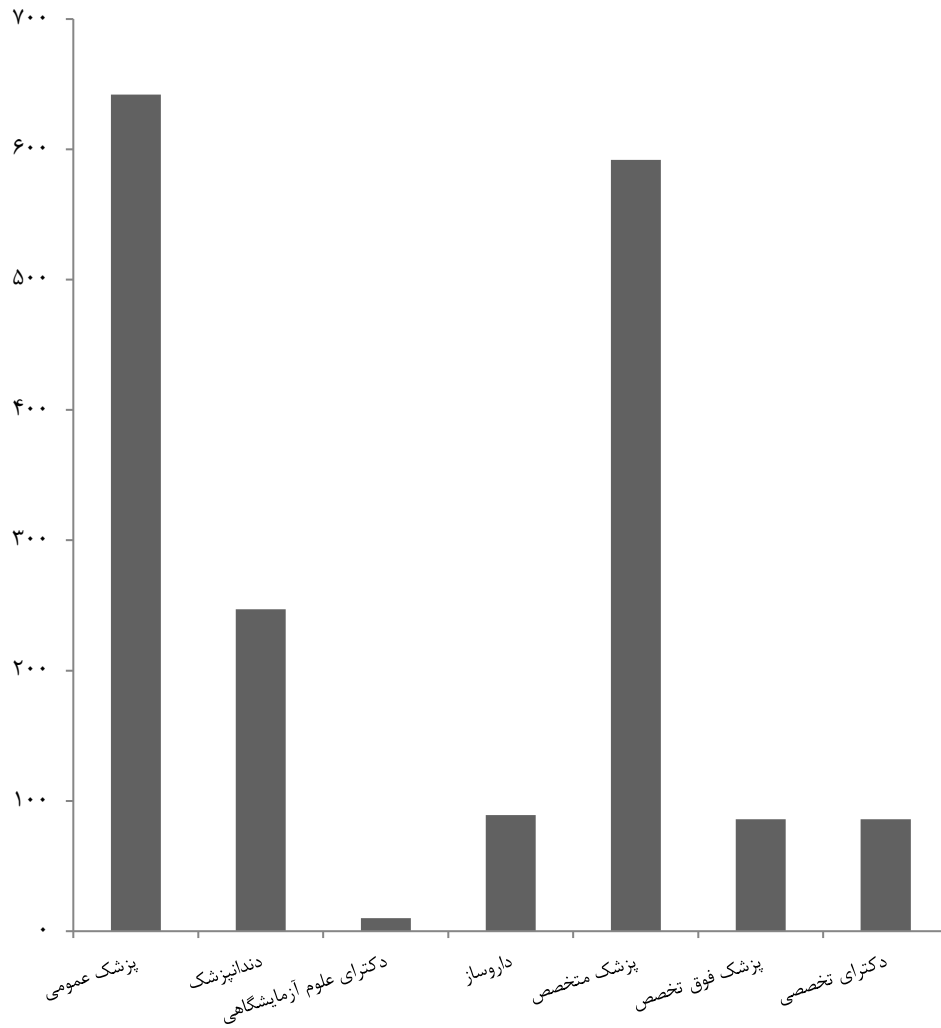
مأخذ- دانشگاه علوم پزشکی و خدمات بهداشتی درمانی استان گیلان.

۱۸-۱- پزشکان و دکترای تخصصی شاغل در دانشگاه‌های علوم پزشکی: ۱۳۹۹



مبنا: جدول ۱۸-۲

۱۸-۲- پزشکان و دکترای تخصصی شاغل در دانشگاه‌های علوم پزشکی  
بر حسب نوع تخصص: ۱۳۹۹



مبنا: جدول ۱۸-۲

## ۳-۱۸- پیراپزشکان شاغل در دانشگاه‌های علوم پزشکی بر حسب رشته و نوع تخصص

سال و شهرستان	جمع کل	پرستار حرفه‌ای (کارشناس و بالاتر)	پرستار (کاردان)	کارشناس / اتاق عمل	کارشناس / بیپوشی	بهبیار	بهورز	ماما	سایر پیراپزشکان
..... ۱۳۸۰	۷۱۹۰	۱۲۴۹	۷۳	۹۳	۷۵	۱۱۳۳	۱۸۰۷	۰۰۰	۲۷۶۰
..... ۱۳۸۵	۶۹۰۷	۱۴۲۸	۴۴	۷۹	۸۵	۷۰۳	۱۹۵۰	۰۰۰	۲۶۱۸
..... ۱۳۹۰ <sup>(۱)</sup>	۹۵۱۸	۲۹۸۵	۴۰	۱۸۱	۱۳۶	۴۷۹	۱۶۴۲	۸۴۸	۳۲۰۷
..... ۱۳۹۵	۹۱۸۰	۳۰۴۱	۳۰	۲۳۸	۲۲۱	۲۵۱	۱۶۸۸	۷۳۹	۲۹۷۲
..... ۱۳۹۶	۹۴۰۲	۳۱۶۴	۲۴	۲۴۰	۲۴۵	۲۱۸	۱۶۰۴	۸۴۶	۳۰۶۱
..... ۱۳۹۷	۹۶۶۰	۳۲۹۱	۲۰	۲۶۹	۲۵۷	۲۰۳	۱۶۰۹	۹۲۵	۳۰۸۶
..... ۱۳۹۸	۹۵۴۷	۳۳۷۶	۱۷	۲۸۵	۲۶۵	۱۸۵	۱۶۶۶	۸۲۷	۲۹۲۶
..... ۱۳۹۹	۹۴۳۶	۳۴۴۹	۱۳	۲۶۴	۲۵۷	۱۶۷	۱۵۷۳	۷۹۵	۲۹۱۸
..... آستارا	۳۶۵	۱۴۸	۰	۹	۹	۱	۳۶	۳۶	۱۲۶
..... آستانه اشرفیه	۳۵۴	۹۴	۰	۸	۹	۲	۹۴	۳۶	۱۱۱
..... املش	۱۸۷	۳۶	۰	۲	۱	۳	۳۵	۱۷	۹۳
..... بندرانزلی	۳۸۳	۱۶۷	۱	۱۱	۱۰	۳	۲۵	۳۶	۱۳۰
..... تالش	۵۲۹	۱۶۶	۰	۱۳	۱۱	۳	۱۲۸	۶۶	۱۴۲
..... رشت	۳۸۰۳	۱۷۴۸	۸	۱۲۱	۱۱۹	۹۲	۳۷۷	۲۲۴	۱۱۱۴
..... رضوانشهر	۱۸۹	۴۳	۰	۲	۵	۰	۵۱	۲۲	۶۶
..... رودبار	۵۲۴	۱۴۹	۰	۳۱	۲۱	۹	۸۸	۶۶	۱۶۰
..... رودسر	۴۷۸	۱۴۱	۱	۱۴	۱۰	۸	۹۷	۵۴	۱۵۳
..... سیاهکل	۱۹۷	۳۷	۰	۱	۱	۲	۶۴	۱۶	۷۶
..... شفت	۲۳۵	۳۴	۰	۲	۵	۲	۱۰۲	۱۳	۷۷
..... صومعه سرا	۴۰۷	۹۴	۱	۱۱	۱۲	۹	۱۱۵	۴۳	۱۲۲
..... فومن	۳۷۲	۶۴	۰	۸	۸	۹	۱۱۳	۳۳	۱۳۷
..... لاهیجان	۷۳۲	۳۱۱	۲	۱۸	۲۰	۱۵	۱۱۳	۶۴	۱۸۹
..... لنگرود	۴۹۴	۱۷۴	۰	۹	۱۰	۷	۹۰	۴۶	۱۵۸
..... ماسال	۱۸۷	۴۳	۰	۴	۶	۲	۴۵	۲۳	۶۴

۱- اطلاعات توسط کارشناسان دستگاه ذی ربط تجدیدنظر شده است.

مأخذ- دانشگاه علوم پزشکی و خدمات بهداشتی درمانی استان گیلان

۴-۱۸- تعداد بیمارستان‌های فعال و تخت‌های مصوب موجود بر حسب نوع وابستگی

دولتی				جمع کل		سال و شهرستان
سایر نهادهای عمومی <sup>(۲)</sup>		دانشگاه علوم پزشکی		تخت مصوب <sup>(۱)</sup>	بیمارستان	
تخت مصوب	بیمارستان	تخت مصوب	بیمارستان			
...	...	۳۰۰۸	۲۰	۳۶۱۸	۲۶	..... ۱۳۸۰
...	...	۳۰۰۹	۲۰	۳۷۱۶	۲۷	..... ۱۳۸۵
۳۰	۱	۳۱۱۷	۲۲	۳۹۰۹	۳۰	..... ۱۳۹۰
۶۰	۱	۳۹۱۹	۲۵	۵۱۵۴	۳۵	..... ۱۳۹۵
۶۰	۱	۳۹۶۹	۲۶	۵۲۰۴	۳۶	..... ۱۳۹۶
۶۰	۱	۳۹۶۹	۲۶	۵۲۸۴	۳۷	..... ۱۳۹۷
۶۰	۱	۳۶۷۷ <sup>(۵)</sup>	۲۵	۴۹۹۲	۳۶	..... ۱۳۹۸
۶۰	۱	۳۶۷۷	۲۵	۴۹۹۲	۳۶	..... ۱۳۹۹
.	.	۱۲۳	۱	۱۲۳	۱	..... آستارا
.	.	۱۱۲	۱	۱۱۲	۱	..... آستانه اشرفیه
.	.	۴۵	۱	۴۵	۱	..... املش
.	.	۲۱۶	۱	۲۱۶	۱	..... بندرانزلی
.	.	۳۱۲	۱	۳۶۷	۲	..... تالش
۶۰	۱	۱۶۵۰	۸	۲۷۵۰	۱۶	..... رشت
.	.	۷۲	۱	۷۲	۱	..... رضوانشهر
.	.	۲۰۱	۳	۲۰۱	۳	..... رودبار
.	.	۱۵۳	۱	۱۵۳	۱	..... رودسر
.	.	۴۹	۱	۴۹	۱	..... سیاهکل
.	.	۵۶	۱	۵۶	۱	..... شفت
.	.	۱۳۰	۱	۱۳۰	۱	..... صومعه سرا
.	.	۹۶	۱	۹۶	۱	..... فومن
.	.	۲۶۱	۱	۴۲۱	۳	..... لاهیجان
.	.	۱۴۶	۱	۱۴۶	۱	..... لنگرود
.	.	۵۵	۱	۵۵	۱	..... ماسال



## ۴-۱۸- تعداد بیمارستان‌های فعال و تخت‌های مصوب موجود بر حسب نوع وابستگی (دنباله)

غیردولتی										سال و شهرستان
سایر <sup>(۴)</sup>		خیریه		خصوصی		سایر نهادهای عمومی <sup>(۳)</sup>		تأمین اجتماعی		
تخت مصوب	بیمارستان	تخت مصوب	بیمارستان	تخت مصوب	بیمارستان	تخت مصوب	بیمارستان	تخت مصوب	بیمارستان	
۰	۰	۰	۰	۴۱۰	۵	۰	۰	۲۰۰	۱	۱۳۸۰
۰	۰	۰	۰	۵۰۷	۶	۰	۰	۲۰۰	۱	۱۳۸۵
۰	۰	۰	۰	۴۹۲	۶	۰	۰	۲۷۰	۱	۱۳۹۰
۰	۰	۰	۰	۹۰۵	۸	۰	۰	۲۷۰	۱	۱۳۹۵
۰	۰	۰	۰	۹۰۵	۸	۰	۰	۲۷۰	۱	۱۳۹۶
۰	۰	۰	۰	۹۸۵	۹	۰	۰	۲۷۰	۱	۱۳۹۷
۰	۰	۰	۰	۹۸۵	۹	۰	۰	۲۷۰	۱	۱۳۹۸
۰	۰	۰	۰	۹۸۵	۹	۰	۰	۲۷۰	۱	۱۳۹۹
۰	۰	۰	۰	۰	۰	۰	۰	۰	۰	آستارا
۰	۰	۰	۰	۰	۰	۰	۰	۰	۰	آستانه اشرفیه
۰	۰	۰	۰	۰	۰	۰	۰	۰	۰	املش
۰	۰	۰	۰	۰	۰	۰	۰	۰	۰	بندر انزلی
۰	۰	۰	۰	۵۵	۱	۰	۰	۰	۰	تالش
۰	۰	۰	۰	۷۷۰	۶	۰	۰	۲۷۰	۱	رشت
۰	۰	۰	۰	۰	۰	۰	۰	۰	۰	رضوانشهر
۰	۰	۰	۰	۰	۰	۰	۰	۰	۰	رودبار
۰	۰	۰	۰	۰	۰	۰	۰	۰	۰	رودسر
۰	۰	۰	۰	۰	۰	۰	۰	۰	۰	سیاهکل
۰	۰	۰	۰	۰	۰	۰	۰	۰	۰	شفت
۰	۰	۰	۰	۰	۰	۰	۰	۰	۰	صومعه سرا
۰	۰	۰	۰	۰	۰	۰	۰	۰	۰	فومن
۰	۰	۰	۰	۱۶۰	۲	۰	۰	۰	۰	لاهیجان
۰	۰	۰	۰	۰	۰	۰	۰	۰	۰	لنگرود
۰	۰	۰	۰	۰	۰	۰	۰	۰	۰	ماسال

- ۱- تخت مصوب همان تخت ثابت می‌باشد که در سال‌های قبل ارائه می‌گردید.
  - ۲- شامل سپاه پاسداران، شرکت نفت، نیروی انتظامی، آموزش و پرورش، ارتش و... می‌باشد.
  - ۳- شامل دانشگاه آزاد اسلامی، بنیاد شهید و... می‌باشد.
  - ۴- شامل NGO، مراکز تحقیقاتی و پژوهشی، آسایشگاه‌ها، شرکت دانش بنیان و... می‌باشد.
  - ۵- کاهش تعداد تخت به دلیل تغییرات ساختاری در تعاریف بیمارستانی توسط معاونت درمان دانشگاه می‌باشد.
- مأخذ- دانشگاه علوم پزشکی و خدمات بهداشتی درمانی استان گیلان.



۱۸-۵- تعداد تخت‌های فعال بخش‌های بیمارستانی<sup>(۱)</sup>

سال و شهرستان	جمع	روانی	سوختگی	مراقبت‌های ویژه (آی سی یو)	مراقبت‌های قلبی (سی سی یو)	مراقبت‌های ویژه نوزادان (ان آی سی یو)	سایر
..... ۱۳۹۵	۲۳۷۲	۲۲۲	۱۵	۸۰	۹۶	۱۹	۱۹۴۰
..... ۱۳۹۶	۲۳۸۷	۲۲۲	۱۲	۹۰	۹۶	۱۹	۱۹۴۸
..... ۱۳۹۷	۲۴۳۰	۲۲۲	۱۴	۹۰	۹۴	۱۹	۱۹۹۱
..... ۱۳۹۸	۲۴۷۱	۲۲۲	۹	۹۶	۸۷	۲۴	۲۰۳۳
..... ۱۳۹۹	۲۵۸۴	۲۲۲	۱۸	۱۲۲	۹۳	۲۴	۲۱۰۵
..... آستارا	۱۱۶	.	.	۶	۴	.	۱۰۶
..... آستانه اشرفیه	۷۰	.	.	۴	۸	.	۵۸
..... املش	۲۰	.	.	.	.	.	۲۰
..... بندرانزلی	۱۴۰	.	.	۸	۸	.	۱۲۴
..... تالش	۱۷۵	.	۲	۱۲	۱۲	.	۱۴۹
..... رشت	۱۲۸۷	۲۲۲	۱۶	۷۰	۲۳	۱۴	۹۴۲
..... رضوانشهر	۱۳	.	.	.	.	.	۱۳
..... رودبار	۱۱۲	.	.	۱	۴	.	۱۰۷
..... رودسر	۱۰۲	.	.	۴	۴	.	۹۴
..... سیاهکل	۲۰	.	.	.	۴	.	۱۶
..... شفت	۲۰	.	.	.	۴	.	۱۶
..... صومعه سرا	۱۰۰	.	.	.	۴	.	۹۶
..... فومن	۶۱	.	.	.	۴	.	۵۷
..... لاهیجان	۲۰۷	.	.	۱۲	۸	۱۰	۱۷۷
..... لنگرود	۱۰۹	.	.	۵	۶	.	۹۸
..... ماسال	۳۲	.	.	.	.	.	۳۲

۱- فقط متوسط تخت‌های فعال بیمارستان‌های دولتی در جدول لحاظ شده است.

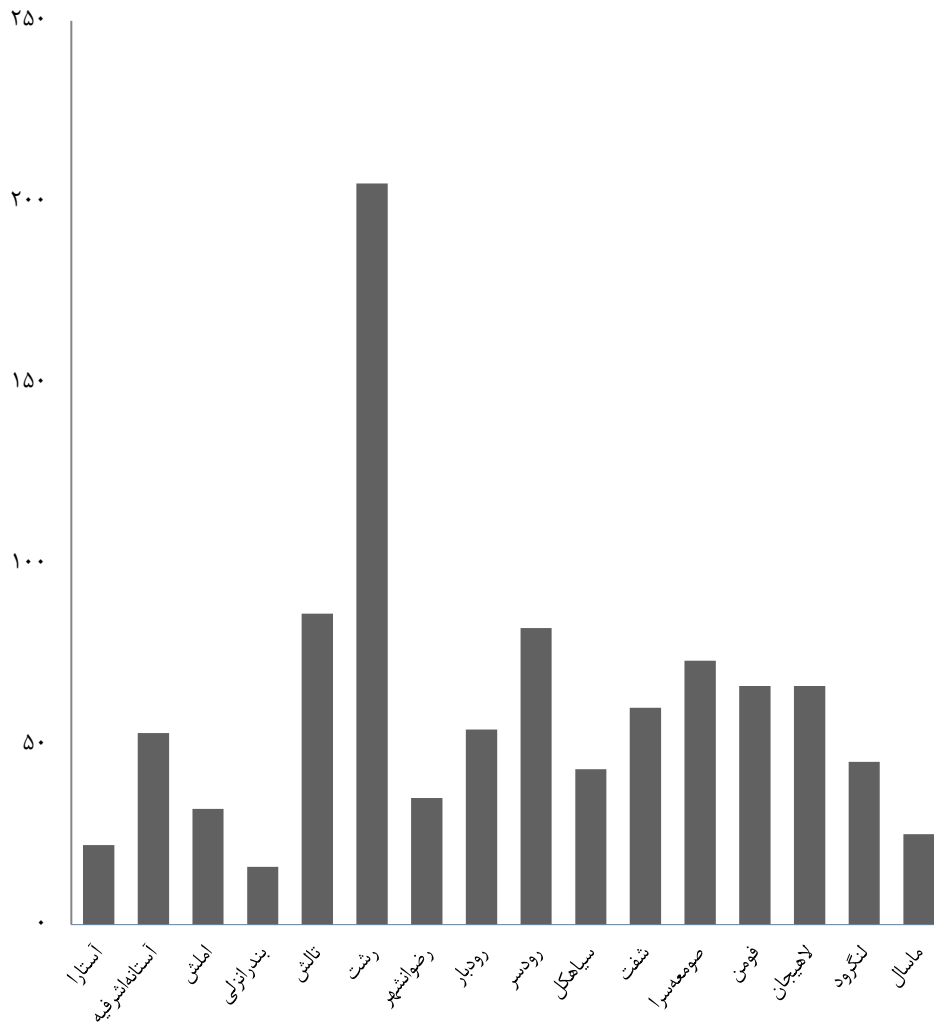
مأخذ- دانشگاه علوم پزشکی و خدمات بهداشتی درمانی استان گیلان

## ۶-۱۸- مراکز ارائه دهنده مراقبت‌های اولیه بهداشتی

پایگاه مراقبت بهداشت مرزی	تسهیلات زایمانی	خانه‌های بهداشت فعال	پایگاه سلامت		مراکز خدمات جامع سلامت				جمع کل	سال و شهرستان
			شهری ضمیمه و غیرضمیمه	روستایی	شبه‌روززی	شهری روستایی	روستایی	شهری		
۳	۰۰۰	۱۰۰۰	۱۳۲	۰	۱۶	۵۹	۹۳	۱۰	۱۳۱۳	..... ۱۳۸۰
۳	۰۰۰	۹۶۷	۱۳۳	۰	۱۶	۶۰	۹۴	۱۲	۱۲۸۵	..... ۱۳۸۵
۳	۰۰۰	۹۵۲	۱۳۳	۰	۱۶	۶۱	۹۵	۱۴	۱۲۷۴	..... ۱۳۹۰
۳	۳	۹۷۵	۱۳۹	۱	۱۶	۶۳	۹۶	۱۹	۱۳۱۵	..... ۱۳۹۵
۳	۰	۹۶۹	۱۳۹	۱	۱۴	۶۵	۹۶	۱۹	۱۳۰۶	..... ۱۳۹۶
۳	۰	۹۶۹	۱۳۹	۱	۱۶	۶۲	۹۷	۲۰	۱۳۰۷	..... ۱۳۹۷
۴	۰	۹۶۳	۱۴۰	۴	۱۶	۶۳	۹۷	۲۰	۱۳۰۷	..... ۱۳۹۸
۴	۰	۹۶۳	۱۴۰	۴	۱۶	۶۳	۹۷	۲۰	۱۳۰۷	..... ۱۳۹۹
۱	۰	۲۲	۴	۰	۱	۲	۴	۰	۳۴	..... آستارا
۰	۰	۵۳	۵	۰	۱	۲	۸	۰	۶۹	..... آستانه اشرفیه
۰	۰	۳۲	۳	۰	۰	۳	۳	۰	۴۱	..... املش
۲	۰	۱۶	۹	۰	۰	۲	۳	۳	۳۵	..... بندرانزلی
۰	۰	۸۶	۹	۰	۱	۷	۵	۰	۱۰۸	..... تالش
۱	۰	۲۰۵	۵۲	۲	۵	۱۲	۱۵	۱۰	۳۰۲	..... رشت
۰	۰	۳۵	۳	۰	۱	۱	۴	۱	۴۵	..... رضوانشهر
۰	۰	۵۴	۹	۰	۳	۴	۶	۰	۷۶	..... رودبار
۰	۰	۸۲	۷	۰	۲	۴	۹	۱	۱۰۵	..... رودسر
۰	۰	۴۳	۳	۰	۱	۲	۴	۰	۵۳	..... سیاهکل
۰	۰	۶۰	۳	۰	۰	۳	۶	۰	۷۲	..... شفت
۰	۰	۷۳	۵	۱	۱	۴	۸	۰	۹۲	..... صومعه‌سرا
۰	۰	۶۶	۵	۰	۰	۵	۶	۰	۸۲	..... فومن
۰	۰	۶۶	۷	۱	۰	۴	۱۰	۳	۹۱	..... لاهیجان
۰	۰	۴۵	۱۳	۰	۰	۶	۳	۲	۶۹	..... لنگرود
۰	۰	۲۵	۳	۰	۰	۲	۳	۰	۳۳	..... ماسال

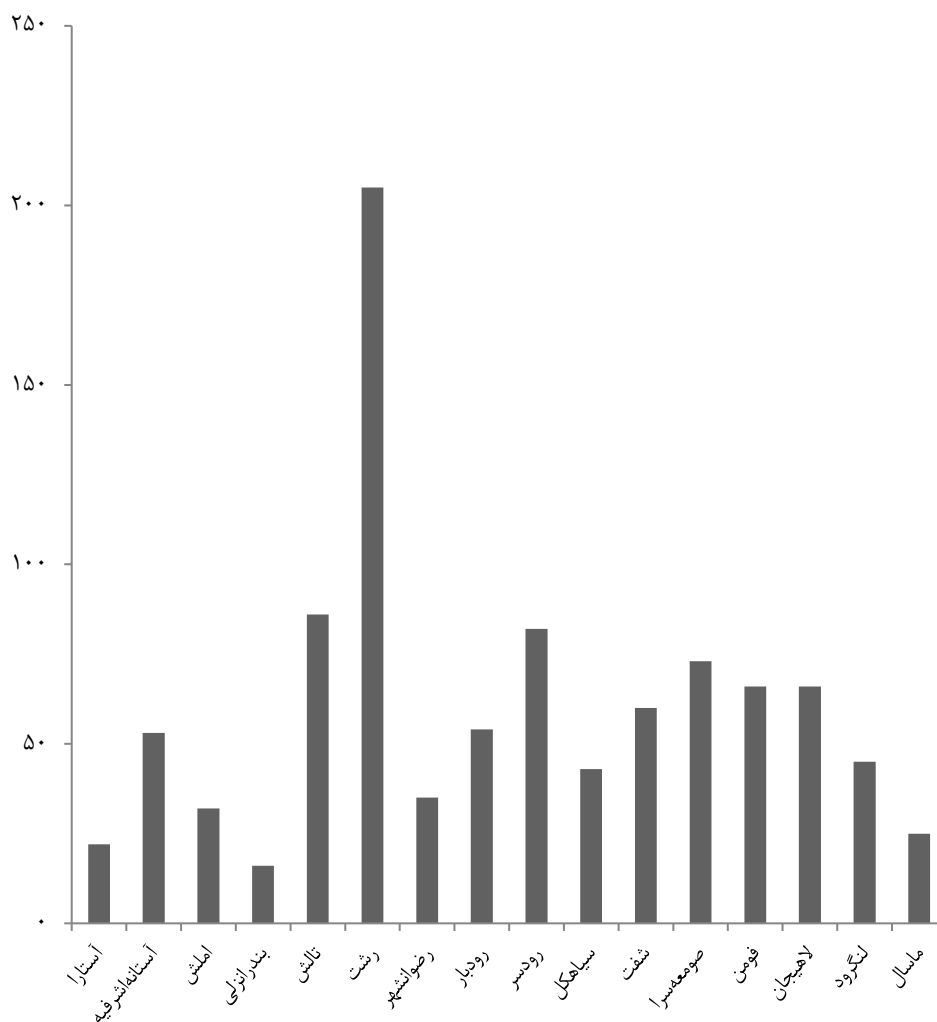
مأخذ- دانشگاه علوم پزشکی و خدمات بهداشتی درمانی استان گیلان.

۱۸-۳- تعداد مراکز ارائه دهنده مراقبت‌های اولیه بهداشتی بر حسب شهرستان: ۱۳۹۹



مبنا: جدول ۱۸-۶

۱۸-۴- تعداد خانه‌های بهداشت فعال برحسب شهرستان: ۱۳۹۹



مبنا: جدول ۱۸-۶

۱۸-۷- آزمایشگاه‌های تشخیص پزشکی و ژنتیک بر حسب نوع وابستگی

آزمایشگاه تشخیص پزشکی							جمع کل	سال و شهرستان
غیردولتی				دولتی				
سایر <sup>(۳)</sup>	خیریه	خصوصی	سایر نهادهای عمومی <sup>(۲)</sup>	تامین اجتماعی	سایر نهادهای عمومی <sup>(۱)</sup>	دانشگاه علوم پزشکی		
.	.	۶۱	.	.	۱۳	۷۵	۱۴۹	..... ۱۳۸۰
.	.	۷۱	.	.	۱۳ <sup>(۴)</sup>	۷۵	۱۵۹	..... ۱۳۸۵
.	.	۸۷	.	.	۱۴ <sup>(۴)</sup>	۷۴	۱۷۵	..... ۱۳۹۰
.	۱	۹۵	.	۱۰	۷	۸۲	۱۹۵	..... ۱۳۹۵
.	.	۹۷	.	۱۰	۷	۸۲	۱۹۶	..... ۱۳۹۶
.	.	۱۰۲	.	۱۰	۷	۸۶	۲۰۵	..... ۱۳۹۷
۷	.	۱۰۰	۵	۱۱	.	۲۵ <sup>(۵)</sup>	۱۴۸	..... ۱۳۹۸
.	.	۱۰۲	.	۱۰	۹	۲۵	۱۴۶	..... ۱۳۹۹
.	.	۲	.	۱	۱	۱	۵	..... آستارا
.	.	۴	.	.	.	۱	۵	..... آستانه اشرفیه
.	.	۱	.	.	.	۱	۲	..... املش
.	.	۵	.	۱	.	۱	۷	..... بندرانزلی
.	.	۶	.	۱	.	۱	۸	..... تالش
.	.	۴۷	.	۳	۷	۸	۶۵	..... رشت
.	.	۲	.	.	.	۱	۳	..... رضوانشهر
.	.	۴	.	.	.	۳	۷	..... رودبار
.	.	۵	.	۱	.	۱	۷	..... رودسر
.	.	۱	.	.	.	۱	۲	..... سیاهکل
.	.	۱	.	.	.	۱	۲	..... شفت
.	.	۴	.	.	.	۱	۵	..... صومعه سرا
.	.	۳	.	۱	.	۱	۵	..... فومن
.	.	۹	.	۱	.	۱	۱۱	..... لاهیجان
.	.	۵	.	۱	۱	۱	۸	..... لنگرود
.	.	۳	.	.	.	۱	۴	..... ماسال



## ۷-۱۸- آزمایشگاه‌های تشخیص پزشکی و ژنتیک بر حسب نوع وابستگی (دنباله)

آزمایشگاه تشخیص ژنتیک							جمع کل	سال و شهرستان
غیردولتی				دولتی				
سایر <sup>(۳)</sup>	خیریه	خصوصی	سایر نهادهای عمومی <sup>(۲)</sup>	تامین اجتماعی	سایر نهادهای عمومی <sup>(۱)</sup>	دانشگاه علوم پزشکی		
.	.	.	.	.	.	.	۱۳۸۰.....	
.	.	.	.	.	.	.	۱۳۸۵.....	
.	.	.	.	.	.	.	۱۳۹۰.....	
.	.	۵	.	.	.	.	۱۳۹۵.....	
.	.	۵	.	.	.	.	۱۳۹۶.....	
.	.	۵	.	.	.	.	۱۳۹۷.....	
.	.	۵	.	.	.	.	۱۳۹۸.....	
*	*	۵	*	*	*	*	۱۳۹۹.....	
.	.	.	.	.	.	.	آستارا.....	
.	.	.	.	.	.	.	آستانه اشرفیه.....	
.	.	.	.	.	.	.	املش.....	
.	.	.	.	.	.	.	بندرانزلی.....	
.	.	.	.	.	.	.	تالش.....	
.	.	۵	.	.	.	.	رشت.....	
.	.	.	.	.	.	.	رضوانشهر.....	
.	.	.	.	.	.	.	رودبار.....	
.	.	.	.	.	.	.	رودسر.....	
.	.	.	.	.	.	.	سیاهکل.....	
.	.	.	.	.	.	.	شفت.....	
.	.	.	.	.	.	.	صومعه سرا.....	
.	.	.	.	.	.	.	فومن.....	
.	.	.	.	.	.	.	لاهیجان.....	
.	.	.	.	.	.	.	لنگرود.....	
.	.	.	.	.	.	.	ماسال.....	

۱- شامل سپاه پاسداران، شرکت نفت، نیروی انتظامی، آموزش و پرورش، ارتش و... می‌باشد.

۲- شامل دانشگاه آزاد اسلامی، بنیاد شهید و... می‌باشد.

۳- شامل NGO، مراکز تحقیقاتی و پژوهشی، آسایشگاه‌ها، شرکت دانش بنیان و... می‌باشد.

۴- شامل تأمین اجتماعی و سایر نهادها و ارگان‌های دولتی می‌باشد.

۵- بر اساس تعریف جدید آزمایشگاهی که دارای پروانه درمان باشد به عنوان آزمایشگاه شناخته می‌شود لذا در سال ۱۳۹۸ آزمایشگاه‌های مراکز بهداشتی و درمانی که فاقد پروانه درمان بودند از لیست خارج شدند به همین دلیل تعداد آن کاهش یافته است.

مأخذ- دانشگاه علوم پزشکی و خدمات بهداشتی درمانی استان گیلان.

۱۸-۸- مراکز جامع توان بخشی پزشکی بر حسب نوع وابستگی

سال و شهرستان	جمع کل	دولتی		غیر دولتی				
		دانشگاه علوم پزشکی	سایر نهادهای عمومی <sup>(۱)</sup>	تامین اجتماعی	سایر نهادهای عمومی <sup>(۲)</sup>	خصوصی	خیریه	سایر <sup>(۳)</sup>
۱۳۸۰	۶۸	۴	۰	۰	۰	۴۵	۰	۱۹
۱۳۸۵	۱۰۴	۴	۱۶	۰	۰	۸۴	۰	۰
۱۳۹۰	۱۸۹	۲۳	۲۱	۰	۰	۱۴۵	۰	۰
۱۳۹۵	۲۲۹	۱۰	۱۱	۰	۰	۲۰۷	۱	۰
۱۳۹۶	۲۴۰	۱۰	۱۱	۰	۰	۲۱۸	۱	۰
۱۳۹۷	۲۴۰	۱۴	۱۱	۰	۰	۲۱۴	۱	۰
۱۳۹۸	۲۶۳	۱ <sup>(۴)</sup>	۱ <sup>(۴)</sup>	۰	۱	۲۶۰	۰	۰
<b>۱۳۹۹</b>	<b>۲۸۴</b>	<b>۰</b>	<b>۰</b>	<b>۰</b>	<b>۰</b>	<b>۲۸۴</b>	<b>۰</b>	<b>۰</b>
آستارا	۹	۰	۰	۰	۰	۹	۰	۰
آستانه اشرفیه	۸	۰	۰	۰	۰	۸	۰	۰
املش	۴	۰	۰	۰	۰	۴	۰	۰
بندرانزلی	۱۵	۰	۰	۰	۰	۱۵	۰	۰
تالش	۱۵	۰	۰	۰	۰	۱۵	۰	۰
رشت	۱۲۹	۰	۰	۰	۰	۱۲۹	۰	۰
رضوانشهر	۳	۰	۰	۰	۰	۳	۰	۰
رودبار	۵	۰	۰	۰	۰	۵	۰	۰
رودسر	۲۳	۰	۰	۰	۰	۲۳	۰	۰
سیاهکل	۲	۰	۰	۰	۰	۲	۰	۰
شفت	۳	۰	۰	۰	۰	۳	۰	۰
صومعه سرا	۳	۰	۰	۰	۰	۳	۰	۰
فومن	۳	۰	۰	۰	۰	۳	۰	۰
لاهیجان	۴۳	۰	۰	۰	۰	۴۳	۰	۰
لنگرود	۱۶	۰	۰	۰	۰	۱۶	۰	۰
ماسال	۳	۰	۰	۰	۰	۳	۰	۰

۱- شامل سپاه پاسداران، شرکت نفت، نیروی انتظامی، آموزش و پرورش، ارتش و... می باشد.

۲- شامل دانشگاه آزاد اسلامی، بنیاد شهید و... می باشد.

۳- شامل NGO، مراکز تحقیقاتی و پژوهشی، آسایشگاهها، شرکت دانش بنیان و... می باشد.

۴- قبل از سالهای ۱۳۹۸ واحدهای مستقر در مراکز درمانی (بیمارستانها و کلینیکها) که به صورت بخش فعالیت داشتند به عنوان مرکز توان بخشی محسوب می گردید اما از سال ۱۳۹۸ فقط واحدهایی که به صورت مستقل خدمت توان بخشی ارائه

می دهند، ذکر شده است به همین دلیل نسبت به سال قبل کاهش چشمگیری داشته است.

مأخذ- دانشگاه علوم پزشکی و خدمات بهداشتی درمانی استان گیلان.

## ۹-۱۸- مراکز پزشکی هسته‌ای بر حسب نوع وابستگی

سال و شهرستان	جمع	دولتی		غیر دولتی				
		دانشگاه علوم پزشکی	سایر نهادهای عمومی <sup>(۱)</sup>	تامین اجتماعی	سایر نهادهای عمومی <sup>(۲)</sup>	خصوصی	خیریه	سایر <sup>(۳)</sup>
۱۳۸۰.....	۵۹	۲۳	۰	۰	۰	۳۲	۰	۴
۱۳۸۵.....	۷۱	۲۷	۳ <sup>(۴)</sup>	۰	۰	۴۱	۰	۰
۱۳۹۰.....	۷۹	۲۳	۲ <sup>(۴)</sup>	۰	۰	۵۴	۰	۰
۱۳۹۵.....	۹۰	۲۳	۱	۲	۰	۶۴	۰	۰
۱۳۹۶.....	۱۰۱	۲۵	۱	۲	۰	۷۳	۰	۰
۱۳۹۷.....	۱۰۳	۲۵	۱	۲	۰	۷۵	۰	۰
۱۳۹۸.....	۱۰۷	۲۵	۱	۱	۰	۸۰	۰	۰
<b>۱۳۹۹.....</b>	<b>۱۱۰</b>	<b>۲۵</b>	<b>۱</b>	<b>۱</b>	<b>۰</b>	<b>۸۳</b>	<b>۰</b>	<b>۰</b>
آستارا.....	۲	۱	۰	۰	۰	۱	۰	۰
آستانه اشرفیه.....	۲	۱	۰	۰	۰	۱	۰	۰
املش.....	۱	۱	۰	۰	۰	۰	۰	۰
بندرانزلی.....	۸	۱	۰	۰	۰	۷	۰	۰
تالش.....	۴	۱	۰	۰	۰	۳	۰	۰
رشت.....	۵۵	۸	۱	۱	۰	۴۵	۰	۰
رضوانشهر.....	۲	۱	۰	۰	۰	۱	۰	۰
رودبار.....	۴	۳	۰	۰	۰	۱	۰	۰
رودسر.....	۴	۱	۰	۰	۰	۳	۰	۰
سیاهکل.....	۱	۱	۰	۰	۰	۰	۰	۰
شفت.....	۱	۱	۰	۰	۰	۰	۰	۰
صومعه سرا.....	۴	۱	۰	۰	۰	۳	۰	۰
فومن.....	۲	۱	۰	۰	۰	۱	۰	۰
لاهیجان.....	۱۵	۱	۰	۰	۰	۱۴	۰	۰
لنگرود.....	۴	۱	۰	۰	۰	۳	۰	۰
ماسال.....	۱	۱	۰	۰	۰	۰	۰	۰

۱- شامل سپاه پاسداران، شرکت نفت، نیروی انتظامی، آموزش و پرورش، ارتش و... می‌باشد.

۲- شامل دانشگاه آزاد اسلامی، بنیاد شهید و... می‌باشد.

۳- شامل NGO، مراکز تحقیقاتی و پژوهشی، آسایشگاه‌ها، شرکت دانش بنیان و... می‌باشد.

۴- شامل تأمین اجتماعی و سایر نهادها و ارگان‌های دولتی می‌باشد.

مأخذ- دانشگاه علوم پزشکی و خدمات بهداشتی درمانی استان گیلان.



۱۸-۱۰- تعداد داروخانه‌ها بر حسب نوع وابستگی

سال و شهرستان	جمع	دولتی		غیر دولتی				
		دانشگاه علوم پزشکی	سایر نهادهای عمومی <sup>(۱)</sup>	تامین اجتماعی	سایر نهادهای عمومی <sup>(۲)</sup>	خصوصی	خیریه	سایر <sup>(۳)</sup>
۱۳۸۰	۲۲۸	۰	۳	۰	۰	۲۲۵	۰	۰
۱۳۸۵	۲۷۳	۰	۱	۰	۰	۲۷۲	۰	۰
۱۳۹۰	۳۱۴	۸	۳	۰	۰	۳۰۳	۰	۰
۱۳۹۵	۳۴۱	۳	۱	۰	۰	۳۳۷	۰	۰
۱۳۹۶	۳۴۹	۱	۱	۰	۰	۳۴۷	۰	۰
۱۳۹۷	۳۵۴	۱	۱	۱	۰	۳۵۱	۰	۰
۱۳۹۸ <sup>(۴)</sup>	۴۰۰	۲۶	۵	۱	۰	۳۵۹	۰	۹
۱۳۹۹	۴۱۲	۳۰	۵	۱	۰	۳۶۷	۰	۹
آستارا	۱۳	۱	۰	۰	۰	۱۲	۰	۰
آستانه اشرفیه	۱۵	۱	۰	۰	۰	۱۴	۰	۰
املش	۵	۱	۰	۰	۰	۴	۰	۰
بندرانزلی	۲۴	۲	۰	۰	۰	۲۲	۰	۰
تالش	۱۹	۱	۰	۰	۰	۱۷	۰	۱
رشت	۱۹۸	۹	۴	۱	۰	۱۷۸	۰	۶
رضوانشهر	۷	۱	۰	۰	۰	۶	۰	۰
رودبار	۱۳	۳	۰	۰	۰	۱۰	۰	۰
رودسر	۲۲	۱	۰	۰	۰	۲۱	۰	۰
سیاهکل	۴	۱	۰	۰	۰	۳	۰	۰
شفت	۶	۱	۰	۰	۰	۵	۰	۰
صومعه سرا	۱۸	۲	۰	۰	۰	۱۶	۰	۰
فومن	۱۱	۲	۰	۰	۰	۹	۰	۰
لاهیجان	۲۷	۲	۰	۰	۰	۲۵	۰	۰
لنگرود	۲۳	۱	۱	۰	۰	۱۹	۰	۲
ماسال	۷	۱	۰	۰	۰	۶	۰	۰

۱- شامل سپاه پاسداران، شرکت نفت، نیروی انتظامی، آموزش و پرورش، ارتش و... می‌باشد.

۲- شامل دانشگاه آزاد اسلامی، بنیاد شهید و... می‌باشد.

۳- شامل NGO، مراکز تحقیقاتی و پژوهشی، آسایشگاه‌ها، شرکت دانش بنیان و... می‌باشد.

۴- در سال ۱۳۹۸ داروخانه بیمارستان‌های دولتی و خصوصی که دارای مسئول فنی و اخذ پروانه مخصوص از کمیسیون ماده

۲۰ بودند، جزء داروخانه محسوب شده‌اند.

مأخذ- دانشگاه علوم پزشکی و خدمات بهداشتی درمانی استان گیلان.

۱۱-۱۸- فعالیت مؤسسات درمانی دانشگاه‌های علوم پزشکی و خدمات بهداشتی درمانی<sup>(۱)</sup>

موارد بستری	موارد مراجعه (ویزیت شده)	سال و شهرستان
۱۲۴۱۹۷	۸۵۳۱۰۶	..... ۱۳۸۰
۱۴۱۳۷۸	۱۴۲۰۲۳۱	..... ۱۳۸۵
۱۷۹۴۵۸	(۲)۱۴۸۳۰۰۷	..... ۱۳۹۰
۱۷۵۰۴۳	۲۳۵۸۱۱۹	..... ۱۳۹۵
۱۷۵۴۰۴	۲۳۳۰۷۴۷	..... ۱۳۹۶
۱۶۲۶۱۱	۲۱۸۸۱۰۷	..... ۱۳۹۷
۱۵۴۲۸۹	۲۱۱۶۳۳۶	..... ۱۳۹۸
<b>۱۱۸۴۹۳</b>	<b>۱۱۷۱۳۱۹</b>	<b>..... ۱۳۹۹</b>
۸۱۲۳	۸۶۳۴۳	..... آستارا
۳۲۹۸	۳۱۹۰۹	..... آستانه اشرفیه
۱۱۹۱	۲۵۹۶۸	..... املش
۶۴۹۹	۶۰۱۰۰	..... بندرانزلی
۱۰۰۲۷	۳۷۳۱۵	..... تالش
۵۶۷۷۲	۵۴۰۴۲۶	..... رشت
۱۷۶	۲۱۹۱۸	..... رضوانشهر
۳۸۲۱	۵۶۱۷۱	..... رودبار
۴۳۳۱	۲۳۶۸۵	..... رودسر
۳۰۹	۲۴۶۸۰	..... سیاهکل
۴۵۳	۶۳۰۱۰	..... شفت
۳۷۷۳	۵۶۸۷۲	..... صومعه سرا
۲۴۱۹	۴۲۴۲۲	..... فومن
۱۰۸۹۸	۳۲۶۱۹	..... لاهیجان
۵۳۳۰	۴۰۸۲۰	..... لنگرود
۱۰۷۳	۲۷۰۶۱	..... ماسال

۱- شامل بیمارستان‌های دولتی می‌باشد.

۲- تا زمان انتشار نشریه اطلاعات دریافت نشده است. به همین علت از اطلاعات سال ۱۳۸۹ استفاده شده است.  
مأخذ- دانشگاه علوم پزشکی و خدمات بهداشتی درمانی استان گیلان.

۱۲-۱۸- موارد مراجعه بیماران سرپایی به بیمارستان‌ها و مراکز بهداشتی درمانی دانشگاه‌های علوم پزشکی و خدمات بهداشتی درمانی

شرح	۱۳۹۰	۱۳۹۵	۱۳۹۶	۱۳۹۷	۱۳۹۸	۱۳۹۹
جمع .....	۳۷۸۳۰۰۶	۴۶۹۰۱۰۰	۴۸۰۵۳۸۲	۴۴۷۶۳۶۵	۳۵۳۷۵۶۳	۲۶۰۷۲۷۳
عمومی .....	۲۵۹۲۸۸۱	۳۵۰۱۷۵۱	۳۵۶۳۷۲۸	۳۵۷۱۶۸۶	۲۶۷۳۴۸۷	۱۹۶۷۵۹۱
تخصصی .....	۱۱۹۰۱۲۵	۱۱۸۸۳۴۹	۱۲۴۱۶۵۴	۹۰۴۶۷۹	۸۶۴۰۷۶	۶۳۹۶۸۲
اطفال .....	۵۶۰۲۱	...	...	...	...	...
دندانپزشکی .....	۱۶۱۲۹۱	۲۲۷۰۲۳	۲۵۵۲۲۹	۲۵۴۷۲۸	۱۸۱۰۲۷ <sup>(۱)</sup>	۱۱۱۲۴۹
داخلی .....	۶۰۴۶۵	...	...	...	...	...
زنان و زایمان .....	۹۷۳۴۳	...	...	...	...	...
مامایی .....	۲۹۳۲۵۱	...	...	...	...	...
چشم .....	۳۱۸۰۷	...	...	...	...	...
گوش و حلق و بینی .....	۲۸۰۴۳	...	...	...	...	...
جراحی (عمومی، کلیه، مغز و اعصاب) .....	۳۱۶۰۰	...	...	...	...	...
ارتوپدی .....	۸۱۹۰۹	...	...	...	...	...
پوست و آمیزشی .....	۱۰۰۵۴	...	...	...	...	...
اعصاب و روان .....	۱۷۷۳۶	...	...	...	...	...
قلب و عروق .....	۲۴۲۸۴	...	...	...	...	...
ارولوژی .....	۲۱۴۶۱	...	...	...	...	...
سایر تخصص‌ها .....	۲۷۴۸۶۰	...	...	...	...	...

۱- اطلاعات توسط کارشناسان دستگاه ذی‌ربط تجدیدنظر شده است.  
 مأخذ- دانشگاه علوم پزشکی و خدمات بهداشتی درمانی استان گیلان.

۱۳-۱۸- فعالیت‌های عمده بهداشت محیط در زمینه بازدید از مکان‌های تهیه، توزیع و نگهداری مواد غذایی

سال و شهرستان	موارد بازدید شده	کارت معاینه بهداشتی صادر شده		اخطار بهداشتی صادر شده	معرفی متخلفین به دادگاه	اماکن	
		تعمیل شده	اماکن تعطیل شده			شهری	روستایی
۱۳۸۰	۳۱۶۶۱	۱۷۱۶۰	۳۶۱۸	۳۶۱۸	۳۶۱۸	۱۵۸	۰۰۰
۱۳۸۵	۹۸۶۴۵	۲۳۴۴۴	۲۶۰۰	۲۶۰۰	۲۶۰۰	۱۶۸	۰۰۰
۱۳۹۰	۲۱۰۶۰۷	۴۴۵۰۹	۳۳۹۵	۳۳۹۵	۳۳۹۵	۱۸۴	۰۰۰
۱۳۹۵	۳۰۱۲۹۰	۵۵۸۶۵	۲۸۲۸	۲۸۲۸	۲۸۲۸	۳۴۳	۰۰۰
۱۳۹۶	۲۸۲۹۹۱	۵۷۲۰۸	۳۰۴۵	۳۰۴۵	۳۰۴۵	۴۸۶	۰۰۰
۱۳۹۷	۲۰۲۰۵۴	۶۵۹۹۶	۶۲۶۲	۶۲۶۲	۱۶۲۹	۴۲۵	۰۰۰
۱۳۹۸	۲۸۳۴۸۸	۴۷۵۳۰	۶۳۲۵	۶۳۲۵	۲۶۳۴	۸۹۴	۱۳۳۲۳
۱۳۹۹	۳۱۴۸۸۴	۴۹۰۱۴	۱۳۴۶۹	۱۳۴۶۹	۲۴۵۸	۱۴۵۱	۱۰۷۵۵
آستارا	۱۱۲۸۶	۱۲۲۰	۴۳۸	۴۳۸	۵۲	۴۳	۵۹۴
آستانه اشرفیه	۱۸۵۹۷	۲۶۷۴	۲۴۴۶	۲۴۴۶	۲۶۰	۸۶	۱۳۲۱
املش	۸۰۶۳	۱۳۰۸	۲۵۶	۲۵۶	۱۲	۷	۸۶
بندرانزلی	۱۲۸۳۳	۲۶۶۲	۴۱۷	۴۱۷	۱۵۵	۴۶	۱۴۶۶
تالش	۲۶۸۳۸	۳۰۱۳	۱۳۳۱	۱۳۳۱	۳۹۸	۳۱۴	۱۸۴
رشت	۷۶۱۲۸	۱۷۹۸۴	۱۱۲۸	۱۱۲۸	۶۸۶	۴۷۸	۶۲۴
رضوانشهر	۱۲۳۴۶	۷۳۲	۴۷۳	۴۷۳	۲۵	۱۵	۱۳۱
رودبار	۱۰۶۲۹	۱۷۹۱	۱۳۱۰	۱۳۱۰	۱۶۹	۴۵	۱۶۱۵
رودسر	۲۵۰۹۴	۲۹۶۲	۸۷۱	۸۷۱	۸۰	۳۵	۴۸۵
سیاهکل	۱۵۶۸۴	۸۹۶	۷۲۱	۷۲۱	۸۶	۲۵	۲۷۷
شفت	۵۱۱۲	۱۵۳۱	۴۸۲	۴۸۲	۱۴۹	۵۱	۱۸۴
صومعه سرا	۸۶۶۴	۲۵۸۵	۴۳۵	۴۳۵	۱۴۱	۲۹	۴۶۴
فومن	۱۰۴۶۶	۲۱۴۶	۱۶۵	۱۶۵	۴۸	۳۸	۱۰۶
لاهیجان	۲۷۲۲۶	۳۵۹۵	۱۳۰۵	۱۳۰۵	۷۹	۹۶	۲۴۵۵
لنگرود	۲۹۸۷۳	۳۱۶۸	۳۹۸	۳۹۸	۹۴	۶۳	۶۲۴
ماسال	۱۶۰۴۵	۷۴۷	۲۹۳	۲۹۳	۲۴	۸۰	۱۳۹

مأخذ- دانشگاه علوم پزشکی و خدمات بهداشتی درمانی استان گیلان.

۱۴-۱۸ - تعداد پایگاه‌های اورژانس پیش بیمارستانی ۱۱۵

سال و شهرستان	جمع	شهری	جاده‌ای
..... ۱۳۸۵	۳۴	۱۸	۱۶
..... ۱۳۹۰	۵۲	۲۳	۲۹
..... ۱۳۹۵	۶۱	۲۴	۳۷
..... ۱۳۹۶	۶۲	۲۵	۳۷
..... ۱۳۹۷	۶۲	۲۵	۳۷
..... ۱۳۹۸	۶۲	۲۵	۳۷
..... ۱۳۹۹	۶۶	۲۸	۳۸
..... آستارا	۳	۱	۲
..... آستانه اشرفیه	۳	۱	۲
..... املش	۲	۱	۱
..... بندرانزلی	۳	۲	۱
..... تالش	۴	۱	۳
..... رشت	۱۷	۱۱	۶
..... رضوانشهر	۲	۱	۱
..... رودبار	۴	۱	۳
..... رودسر	۵	۱	۴
..... سیاهکل	۲	۱	۱
..... شفت	۲	۱	۱
..... صومعه سرا	۴	۱	۳
..... فومن	۴	۱	۳
..... لاهیجان	۲	۱	۱
..... لنگرود	۸	۲	۶
..... ماسال	۱	۱	۰

مأخذ - دانشگاه علوم پزشکی و خدمات بهداشتی درمانی استان گیلان.

۱۵- ۱۸- میزان فرآورده‌های خون تولید و توزیع شده به مراکز درمانی به تفکیک سه فرآورده اصلی: ۱۳۹۹ (واحد)

فرآورده‌های خون توزیع شده			فرآورده‌های خون تولید شده			شهرستان <sup>(۱)</sup>
پلاکت کنسانتره	پلاسمای تازه منجمد	گلبول قرمز متراکم	پلاکت کنسانتره	پلاسمای تازه منجمد	گلبول قرمز متراکم	
۱۹۲۷۰	۱۵۷۴۰	۷۰۳۷۸	۱۷۵۳۶	۶۸۷۶۷	۷۳۳۳۹	کل استان
۵	۰	۷۷۲۸	۹۰۰	۴۷۷۰	۸۲۴۳	تالش
۱۸۳۹۳	۱۲۲۰۵	۴۱۲۸۲	۱۵۴۹۵	۴۲۴۷۶	۴۲۴۷۶	رشت
۸۷۲	۳۵۳۵	۲۱۳۶۸	۱۱۴۱	۲۱۵۲۱	۲۲۶۲۰	لاهیجان

۱- شهرستان‌هایی که نام آن‌ها درج نشده است، فاقد فعالیت‌های موردنظر در جدول می‌باشند.  
مأخذ- اداره کل انتقال خون استان گیلان.

۱۶- ۱۸- تعداد مراجعه‌کنندگان و میزان خون اهدایی به تفکیک جنسیت و وضعیت اهدا: ۱۳۹۹ (واحد)

میزان کل اهدای خون به تفکیک وضعیت اهدا			میزان کل اهدای خون			تعداد مراجعه‌کنندگان	شهرستان <sup>(۱)</sup>
بار اول	با سابقه	مستمر	زن	مرد	مرد و زن		
۱۱۲۱۳	۲۰۴۰۱	۴۳۹۴۶	۳۳۶۳	۷۲۱۹۷	۷۵۵۶۰	۸۶۷۵۱	کل استان
۷۶۰	۹۴۲	۱۷۹۰	۹۷	۳۳۹۵	۳۴۹۲	۳۸۴۹	آستارا
۶۴۹	۱۲۸۸	۳۱۶۱	۱۸۳	۴۹۱۵	۵۰۹۸	۵۸۵۱	بندر انزلی
۸۴۷	۱۴۶۲	۲۶۸۷	۱۷۴	۴۸۲۲	۴۹۹۶	۵۸۶۴	تالش
۵۵۱۷	۱۰۰۰۶	۱۸۳۰۷	۱۸۸۰	۳۱۹۵۰	۳۳۸۳۰	۳۸۶۳۴	رشت
۵۹۰	۱۲۳۸	۲۷۰۱	۱۳۰	۴۳۹۹	۴۵۲۹	۴۹۹۶	رودسر
۷۷۳	۱۳۹۲	۲۹۰۱	۲۷۱	۴۷۹۵	۵۰۶۶	۵۷۵۳	فومن
۱۳۷۸	۲۷۵۵	۸۰۵۱	۴۵۱	۱۱۷۳۳	۱۲۱۸۴	۱۴۴۱۵	لاهیجان
۶۹۹	۱۳۱۸	۴۳۴۸	۱۷۷	۶۱۸۸	۶۳۶۵	۷۳۸۹	لنگرود

۱- شهرستان‌هایی که نام آن‌ها درج نشده است، فاقد فعالیت‌های موردنظر در جدول می‌باشند.  
مأخذ- اداره کل انتقال خون استان گیلان.

۱۷-۱۸- تعداد شاغلان بخش دامپزشکی دولتی<sup>(۱)</sup> برحسب رشته شغلی: ۱۳۹۹

شهرستان	جمع	دامپزشک	رشته‌های شغلی کارشناسی <sup>(۲)</sup>		کاردان دامپزشکی	تکنیسین دامپزشکی	سایر رشته‌های شغلی
			کارشناس غیرفنی	کارشناس فنی			
کل استان .....	۱۷۰	۵۷	۴۶	۱۶	۴۰	۰	۱۱
آستارا .....	۹	۳	۱	۱	۲	۰	۲
آستانه اشرفیه .....	۶	۲	۱	۰	۲	۰	۱
املش .....	۴	۱	۱	۰	۲	۰	۰
بندرانزلی .....	۴	۱	۱	۰	۲	۰	۰
تالش .....	۸	۱	۳	۲	۱	۰	۱
رشت .....	۷۱	۲۹	۱۹	۱۰	۱۳	۰	۰
رضوانشهر .....	۵	۱	۱	۰	۳	۰	۰
رودبار .....	۶	۲	۱	۰	۱	۰	۲
رودسر .....	۱۲	۲	۵	۱	۲	۰	۲
سیاهکل .....	۶	۲	۲	۰	۲	۰	۰
شفت .....	۵	۲	۱	۰	۲	۰	۰
صومعه سرا .....	۹	۳	۰	۲	۲	۰	۲
فومن .....	۶	۱	۲	۰	۳	۰	۰
لاهیجان .....	۷	۴	۳	۰	۰	۰	۰
لنگرود .....	۸	۱	۵	۰	۱	۰	۱
ماسال .....	۴	۲	۰	۰	۲	۰	۰

۱- به استثناء شاغلین مراکز آموزش عالی می‌باشد.

۲- رشته‌های شغلی کارشناسی شامل کارشناسان و کارشناسان ارشد می‌باشد.

ماخذ- اداره کل دامپزشکی استان گیلان.


## ۱۸-۱۸- مراکز درمانی دامپزشکی فعال در بخش خصوصی: ۱۳۹۹

شهرستان	داروخانه دامپزشکی	مراکز مایه کوبی دام	درمانگاه دامپزشکی	بیمارستان	آزمایشگاه دامپزشکی
کل استان .....	۷۵	۶۶	۱۱۵	۲	۶
آستارا .....	۲	۲	۲	۰	۰
آستانه اشرفیه .....	۲	۱	۴	۰	۰
املش .....	۲	۱	۲	۰	۰
بندرانزلی .....	۲	۳	۵	۰	۰
تالش .....	۵	۵	۵	۰	۰
رشت .....	۲۱	۱۸	۴۷	۲	۵
رضوانشهر .....	۳	۳	۴	۰	۰
رودبار .....	۵	۵	۵	۰	۰
رودسر .....	۵	۶	۹	۰	۰
سیاهکل .....	۲	۳	۴	۰	۰
شفت .....	۴	۲	۳	۰	۰
صومعه سرا .....	۷	۴	۵	۰	۱
فومن .....	۳	۲	۴	۰	۰
لاهیجان .....	۴	۴	۸	۰	۰
لنگرود .....	۳	۳	۴	۰	۰
ماسال .....	۵	۴	۴	۰	۰

ماخذ- اداره کل دامپزشکی استان گیلان.



فرهنگ، ورزش و گردشگری  
فصل ۱۹





### مقدمه

آمارهای ارائه شده در این فصل مربوط به برنامه‌های صداوسیما، مطبوعات محلی، کتاب و کتابخانه‌های عمومی، سینما و تعداد تماشاگران، موزه‌ها و بناهای تاریخی، چاپخانه‌ها، سالن‌های نمایش، گردشگران واردشده، زائران اماکن متبرکه، مکان‌های ورزشی و ورزشکاران است که به تاریخچه مختصر جمع‌آوری اطلاعات در هر یک از این زمینه‌ها در زیر اشاره می‌شود: تهیه منظم آمار مربوط به برنامه‌های رادیو و تلویزیون از سال ۱۳۴۵ و موزه‌ها از سال ۱۳۴۷ آغاز گردید.

قدیمی‌ترین آمار مربوط به سینماهای کشور نیز که در دسترس مرکز آمار ایران قرار گرفته، مربوط به سال ۱۳۴۸ است که توسط وزارت فرهنگ و هنر که پس از پیروزی انقلاب اسلامی، وزارت "فرهنگ و ارشاد اسلامی" نامیده می‌شود، تهیه گردیده است. تهیه آمار

مربوط به مطبوعات به صورت جامع برای نخستین بار بر اساس "طرح بررسی نشریات کشور" در سال ۱۳۴۹ توسط مرکز آمار ایران صورت گرفت. این وظیفه در حال حاضر به عهده اداره مطبوعات داخلی وزارت فرهنگ و ارشاد اسلامی می‌باشد.

اطلاعات آماری مربوط به فرهنگ، اگر چه در زمینه‌های گوناگون قابل ارائه می‌باشد، اما به علت در دسترس نبودن یا عدم تولید برخی از آمارها، درج آمار فقط در زمینه‌های یادشده میسر گردیده است.

آمار مربوط به تعداد بازدیدکنندگان از موزه‌ها و بناهای تاریخی کشور تا اواخر سال ۱۳۸۲، از طریق اداره کل موزه‌ها وابسته به سازمان میراث فرهنگی کشور که بخشی از موزه‌ها و بناهای تاریخی را تحت پوشش دارد، جمع‌آوری می‌شد و از زمان فوق‌الذکر به علت ادغام سازمان

منابع لازم برای ساخت برنامه و به منظور پخش از طریق رادیو، تلویزیون و اینترنت به دست می‌آید.

در تولید تلویزیونی، متن‌ها و ابزار و مواد رسانه‌ای و نیز واسطه‌ها، در کل برای تولید و ضبط و ثبت تصویر و صدا به کار می‌روند در حالی که در تولید رادیو، عوامل ذکر شده، صرفاً برای تولید، ضبط و ثبت صدا به کار گرفته می‌شوند.

#### **پخش برنامه های رادیویی و تلویزیونی:**

عبارت از شکل نهایی و ارسال شده‌ی یک برنامه‌ی رادیویی یا تلویزیونی است که مخاطب قادر به دریافت آن باشد.

#### **شبکه رادیویی و تلویزیونی:**

سازمانی که مجموعه‌ی فعالیت‌های تولید، تامین، تنظیم و پخش برنامه‌های رادیویی و تلویزیونی را بر اساس اهداف و مأموریت‌های تعریف شده و مشخص بر عهده دارد.

**خبر:** انعکاس وقایع و رویدادهایی که دارای یک یا چند ارزش اطلاع رسانی برای مخاطبان باشد. خبر به چهار نوع تولیدی، دریافتی، پوششی و تلفیقی تقسیم می‌شود.

#### **پخش خبر(رادیویی/تلویزیونی):**

خبرهایی است که پس از تهیه، انتخاب، تنظیم و ویرایش از رادیو یا تلویزیون پخش می‌شود.

میراث فرهنگی کشور و سازمان ایرانگردی و جهانگردی و تشکیل "سازمان میراث فرهنگی و گردشگری"، آمار مربوط از آن سازمان دریافت می‌شود.

اطلاعات مربوط به مکان‌های ورزشی و ورزشکاران تا سال ۱۳۹۱ از اداره کل تربیت بدنی استان دریافت می‌شد که از سال ۱۳۹۱ با ادغام آن و سازمان ملی جوانان به اداره کل ورزش و جوانان تغییر نام پیدا کرده است.

آمار مربوط به زائران اماکن متبرکه، فقط شامل آن دسته از زائرانی است که از طریق سازمان حج و زیارت اقدام به سفر نموده‌اند.

کانون پرورش فکری کودکان و نوجوانان در سال ۱۳۴۷ در استان به وجود آمد. آمارهای کانون به روش ثبتی تهیه می‌شود که در این سالنامه به صورت سری زمانی ارائه شده است.

#### **تعاریف و مفاهیم به کار رفته در این فصل**

##### **به شرح زیر است:**

**مراکز رادیویی و تلویزیونی:** مراکز واقع در هر استان که مکان تولید برنامه‌های رادیویی و تلویزیونی و اتخاذ تصمیم در مورد پخش برنامه‌هاست.

برنامه تولیدی رادیویی و تلویزیونی: محصول فرایندی است که با تلفیق تخصصی عناصر محتوایی و ساختاری پیام و با بهره‌گیری از

بین‌المللی و از نظر مخاطبان به عام و خاص (مانند کودکان و نوجوانان، جوانان و زنان) تقسیم می‌شوند.

**کتابخانه:** سازمان یا بخشی از یک سازمان است که مجموعه‌ای از انواع منابع را گردآوری و سازماندهی می‌کند و از طریق خدماتی که توسط کتابدار ارائه می‌شود، برای کاربران قابل دسترس است.

**مراکز فرهنگی، هنری کانون پرورش فکری کودکان و نوجوانان:** مکانی است که به منظور انجام فعالیت‌ها و برنامه‌های فرهنگی و هنری کودکان اختصاص یافته است.

**اعضای مراکز فرهنگی هنری کانون پرورش فکری کودکان و نوجوانان:** کودکان و نوجوانان ۶ تا ۱۸ ساله‌ای هستند که به صورت عضو از خدمات مراکز فرهنگی-هنری استفاده می‌کنند.

**کتاب:** متنی است که به صورت خطی، چاپی، الکترونیکی یا صوتی تولید و به صورت مستقل و غیر ادواری منتشر می‌شود.

**شمارگان (تیراژ):** تعداد نسخه‌های چاپی یا تکثیر شده از یک اثر در یک نوبت چاپ و انتشار است.

**بناهای تاریخی - معماری:** بنایی که واجد یک یا چند ارزش از ارزش‌های فرهنگی، تاریخی، هنری یا مکان رویداد است. بنای

**سینما:** مکانی دارای مجوز، با امکانات نمایش فیلم، متشکل از یک یا چند سالن نمایش فیلم، سالن انتظار، نمازخانه، قسمت اداری، گیشه فروش بلیت و سرویس‌های بهداشتی است.

**سالن سینما:** سالن نمایش فیلم که دارای استانداردهای ساختمانی، تاسیساتی و تجهیزاتی مانند پرده نمایش، معماری مناسب سالن از لحاظ دید، صندلی نمایش، اتاق آپارات، اکوستیک و ... می‌باشد.

**فیلم سینمایی:** فیلم بلند داستان دار است که حداقل ۷۵ دقیقه بوده و معمولاً با عرض ۳۵ میلیمتری برای نمایش ساخته می‌شود.

**نشریه:** هر نوع اثر مکتوب یا مصور که به صورت چاپی و یا الکترونیکی (برخط و غیر برخط) با نام ثابت، تاریخ و شماره پیاپی در اشکال مختلف در سطح محلی، استانی، منطقه‌ای و یا سراسری با ترتیب انتشار مشخص منتشر می‌شود.

**مطبوعات:** نشریاتی هستند که به طور منظم با نام ثابت و تاریخ و شماره به صورت اوراق چاپی یا الکترونیکی در زمینه‌های گوناگون سیاسی، اجتماعی، علمی، ورزشی، هنری و... منتشر می‌شوند. مطبوعات از نظر ترتیب انتشار به روزانه و غیر روزانه، از نظر محتوا به عمومی و تخصصی، از نظر گستره توزیع به محلی، ملی و

می‌پردازند؛ مانند پیاده‌روی، دوهای نرم، نرمش و کوه‌پیمایی.

**پیست:** مکان ورزشی با مسیر مشخصی است که به تناسب رشته‌های ورزشی و بر اساس استانداردهای فنی برای انجام تمرینات و مسابقات احداث شده است.

**سالن ورزشی:** مکان سرپوشیده‌ای است که برابر ضوابط فنی برای انجام فعالیت‌های ورزشی در یک رشته‌ی خاص احداث شده است.

**مکان ورزشی:** فضایی است که به منظور انجام فعالیت‌های ورزشی با رعایت ضوابط فنی و اجرایی ایجاد شده است.

**استادیوم ورزشی:** مکان ورزشی که دارای جایگاه تماشاچیان بوده و از حداقل استانداردها و ضوابط فنی لازم برای برگزاری مسابقات رسمی ورزشی برخوردار باشد.

**شرکت کنندگان سازماندهی شده:** به ورزشکاران، مربیان، داوران، سرپرستان و همراهان تیم‌های ورزشی حاضر در مسابقات استانی و اعزام به مسابقات برون استانی و کشوری اطلاق می‌گردد که دارای کارت بیمه یک اثر ورزشی نیز هستند.

**گردشگر:** طبق تعریف سازمان جهانی گردشگری، گردشگر شخصی است که به کشور یا شهری غیر از محیط زیست عادی خود برای

تاریخی - فرهنگی ممکن است متعلق به دوره معاصر باشد.

**موزه:** موسسه‌ای است دائمی و غیرانتفاعی که به منظور گردآوری، نگهداری، پژوهش، آموزش و نمایش دستاوردهای انسان یا طبیعت فعالیت می‌کند و درهای آن به روی عموم مردم باز است.

**تئاتر (نمایش):** هنری دیداری و شنیداری که به صورت زنده توسط یک یا گروهی از هنرمندان (بازیگران) در مدت زمان معین برای تماشاگران به اجرا در می‌آید و از لحاظ محتوا و مضمون به تراژدی، کمدی، ملودرام و کمدی تراژیک تقسیم می‌شود.

**موسیقی:** هنر سازماندهی اصوات در زمان، بر مبنای قیود زیباشناختی حاکم بر هر فرهنگ موسیقایی است.

**اجرای صحنه‌ای موسیقی (کنسرت):** برنامه از پیش تنظیم‌شده موسیقی است که به صورت زنده برای جمعی از مخاطبان اجرا می‌شود.

**زورخانه:** مکان ورزشی که دارای گود اختصاصی و جایگاه ویژه مرشد بوده و به منظور اجرای ورزش‌های باستانی احداث شده است.

**ورزش همگانی:** انجام حرکات و نرمش‌هایی که افراد برای دستیابی به تندرستی، سلامت و آمادگی جسمانی با کمترین هزینه در هر زمان و هر مکان و بدون نیاز به ابزار خاص به آن

نسبت به سال ۱۳۹۸، ۵۱/۴ درصد کاهش داشته است.

در سال ۱۳۹۹ تعداد بازدیدکنندگان از موزه‌ها و بناهای تاریخی تحت پوشش سازمان میراث فرهنگی، صنایع دستی و گردشگری حدود ۱۷۸ هزار نفر بوده که در مقایسه با سال ۱۳۹۸، ۷۰/۲ درصد کاهش داشته است.

همچنین در سال ۱۳۹۹، ۱۳۱۰ نفر گردشگر خارجی از هتل‌های استان استفاده نموده‌اند، که نسبت به سال ۱۳۹۸، ۹۷/۳ درصد کاهش داشته است.

مدتی که کمتر از ۲۴ ساعت و بیش‌تر از یک سال نباشد سفر کند و قصد او از سفر، تفریح، استراحت، ورزش، دیدار اقوام و دوستان، مأموریت، شرکت در سمینار، کنفرانس یا اجلاس، معالجه، مطالعه و تحقیق یا فعالیت‌های مذهبی باشد.

گزیده اطلاعات

در سال ۱۳۹۹ میزان تولید برنامه‌های محلی صدای مرکز گیلان ۴۰۳۱ ساعت بوده که نسبت به سال قبل ۱/۳ درصد کاهش داشته است. همچنین سیمای مرکز گیلان اقدام به تولید ۱۶۸۶ ساعت برنامه محلی نموده است که نسبت به سال قبل ۰/۷ درصد افزایش داشته است.

تعداد تماشاچیان فیلم‌های سینمایی در ۱۰ سینمای فعال استان در سال ۱۳۹۹، ۱۵ هزار نفر بوده که نسبت به سال قبل ۹۶/۲ درصد کاهش داشته است. تعداد عنوان مطبوعات و مجلات محلی منتشر شده در استان در سال ۱۳۹۹ به ترتیب ۹۸ و ۵۲ عنوان بوده که نسبت به سال ۱۳۹۸ به ترتیب ۱۹/۵ درصد افزایش و ۵۴/۸ درصد کاهش داشته‌اند.

در سال ۱۳۹۹ تعداد کتابخانه‌های عمومی استان ۸۳ باب بوده که نسبت به سال تغییر نداشته است.

در سال ۱۳۹۹ تعداد ۶۰۱۶۹ نفر در مسابقات رشته‌های مختلف ورزشی شرکت نمودند که

## ۱-۱۹- میزان تولید برنامه‌های رادیویی مرکز گیلان برحسب موضوع (دقیقه : ساعت)

مقدار	سال و موضوع
۵۴۱۸:۰۰	۱۳۸۰
۳۸۷۰:۰۰	۱۳۸۵
۴۱۱۳:۰۰	۱۳۹۰
۴۲۸۱:۴۱	۱۳۹۵
۴۴۷۵:۰۳	۱۳۹۶
۴۳۱۹:۱۵	۱۳۹۷
۴۰۸۲:۳۰	۱۳۹۸
۴۰۳۱:۰۰	<b>۱۳۹۹</b>
۱۹۷:۰۰	ارزش‌های دفاع مقدس و امور دفاعی
۷۵۴:۰۰	اجتماعی
۲۲۷:۰۰	فرهنگ، هنر
۵۹۵:۰۰	معارف اسلامی
۲۳۱:۰۰	صنعتی
۲۷۳:۰۰	کشاورزی
۲۳۳:۰۰	اقتصادی
۲۷۹:۰۰	بهداشت و درمان
۲۱۴:۰۰	محیط زیست
۱۱۹:۰۰	تاریخی
۲۱۷:۰۰	ورزش و تفریحات سالم
۱۵۹:۰۰	آموزشی، علم و فناوری
۱۴۷:۰۰	اطلاعات عمومی
۳۸۶:۰۰	سیاسی

مأخذ- صدا و سیمای مرکز گیلان.

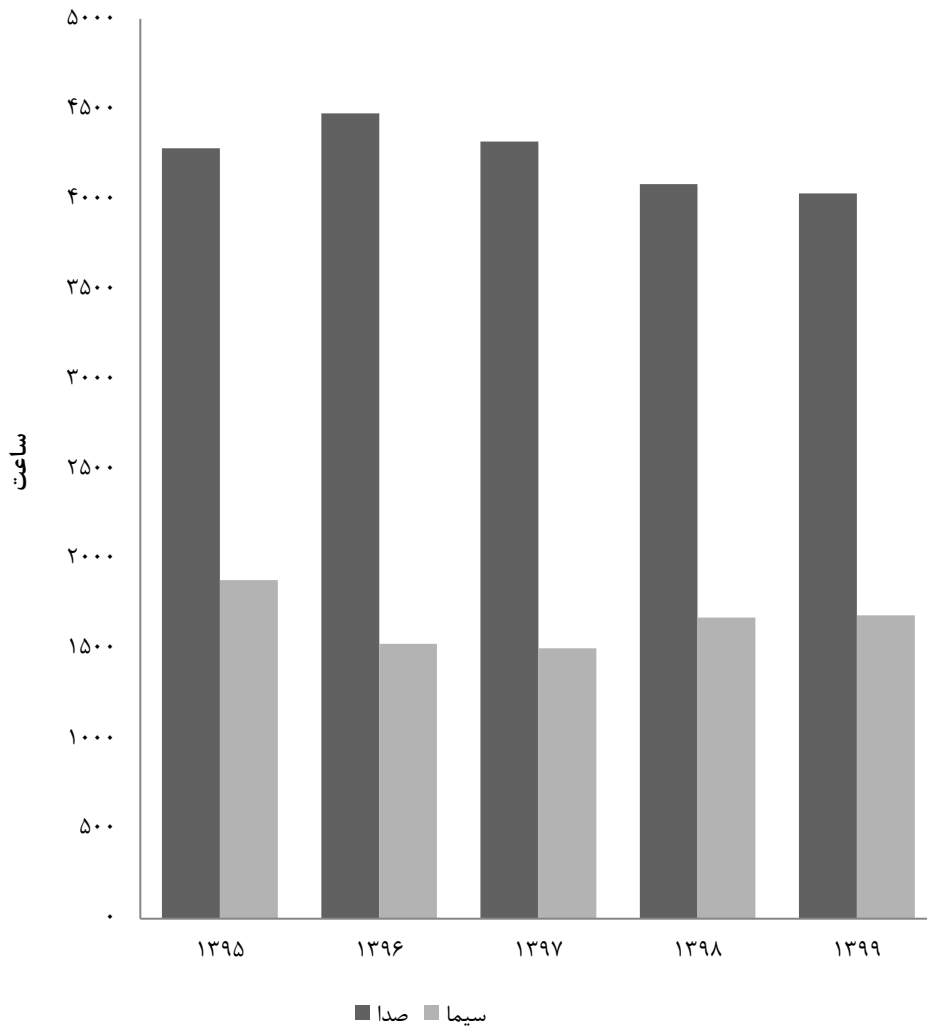


۱۹-۲- میزان تولید برنامه‌های تلویزیونی مرکز گیلان برحسب موضوع (دقیقه : ساعت)

مقدار	سال و موضوع
۱۷۶۳:۰۰	۱۳۸۰
۱۲۷۹:۰۰	۱۳۸۵
۲۱۹۴:۰۰	۱۳۹۰
۱۸۸۲:۵۸	۱۳۹۵
۱۵۲۷:۱۳	۱۳۹۶
۱۵۰۲:۴۰	۱۳۹۷
۱۶۷۴:۰۰	۱۳۹۸
<b>۱۶۸۶:۰۰</b>	<b>۱۳۹۹</b>
۷۵:۳۰	ارزش‌های دفاع مقدس و امور دفاعی
۵۰:۰۰۸	اجتماعی
۲۶۲:۰۰	فرهنگ، هنر
۲۸۷:۰۰	معارف اسلامی
۳۶:۰۰	صنعتی
۶۰:۰۰	کشاورزی
۳۷:۰۰	اقتصادی
۱۶۸:۰۰	بهداشت و درمان
۸۵:۳۰	محیط زیست
۷:۰۰	تاریخی
۹۶:۰۰	ورزش و تفریحات سالم
۸:۰۰	آموزشی، علم و فناوری
۲۹:۳۰	اطلاعات عمومی
۳۴:۲۰	سیاسی

مأخذ- صدا و سیمای مرکز گیلان.

۱-۱۹- میزان تولید برنامه‌های صدا و سیما مرکز گیلان



منبع: جداول ۱-۱۹ و ۲-۱۹

۱۹-۳- میزان تولید برنامه‌های رادیویی مرکز گیلان به تفکیک مخاطب (دقیقه: ساعت)

سال	جمع	خردسال و کودک	نوجوان	بزرگسال	عام
۱۳۹۵	۴۲۸۱:۴۱	۶۶:۰۶	۵۴:۵۲	۹۶۶:۲۶	۳۱۹۲:۰۸
۱۳۹۶	۴۴۷۵:۰۳	۶۸:۱۴	۶۳:۴۱	۱۴۷۰:۲۶	۲۸۶۲:۳۷
۱۳۹۷	۴۳۱۹:۱۵	۲۵۷:۵۶	۷۲:۳۸	۲۹۳:۰۵	۳۶۹۵:۳۶
۱۳۹۸	۴۰۸۲:۳۰	۱۲۲:۳۰	۸۵:۰۰	۱۱۹۸:۰۰	۲۶۷۷:۰۰
۱۳۹۹	۴۰۳۱:۰۰	۸۱:۰۰	۵۴۷:۰۰	۵۰۱:۰۰	۲۹۰۲:۰۰

مأخذ- صدا و سیمای مرکز گیلان.

۱۹-۴- میزان تولید برنامه‌های تلویزیونی مرکز گیلان به تفکیک مخاطب (دقیقه: ساعت)

سال	جمع	خردسال و کودک	نوجوان	بزرگسال	عام
۱۳۹۵	۱۸۸۲:۵۸	۱۱۹:۴۱	۷۲:۵۶	۱۱۶:۲۱	۱۵۷۴:۰۰
۱۳۹۶	۱۵۲۷:۱۳	۱۱۲:۳۷	۲۴:۱۹	۴۶۸:۱۴	۹۲۲:۰۳
۱۳۹۷	۱۵۰۲:۴۰	۱۰۵:۴۲	۷:۵۸	۳۵۲:۴۴	۱۰۳۶:۱۶
۱۳۹۸	۱۶۷۴:۰۰	۱۱۷:۰۰	۲:۰۰	۴۷۴:۰۰	۱۰۸۱:۰۰
۱۳۹۹	۱۶۸۶:۰۰	۹۶:۰۰	۱۰۴:۰۰	۴۴۲:۰۰	۱۰۴۴:۰۰

مأخذ- صدا و سیمای مرکز گیلان.

۱۹-۵- میزان پخش خبر و گزارش خبری از شبکه رادیویی مرکز گیلان (دقیقه: ساعت)

سال	بخش خبری (تعداد)	جمع کل پخش		خبر داخلی		خبر خارجی		مصاحبه و گزارش خبری	
		تعداد	مدت	تعداد	مدت	تعداد	مدت	تعداد	مدت
۱۳۹۵	۳	۱۱۸:۰۰	۱۵۷:۲۱ <sup>(۱)</sup>	۱۰۶:۲۰	۱۱۸:۰۱	۰	۰:۰۰	۱۱۸:۰	۳۹:۲۰ <sup>(۱)</sup>
۱۳۹۶	۳	۱۷۲:۷۹	۱۶۶:۰۰	۱۶۰:۴۵	۱۲۱:۰۰	۰	۰:۰۰	۱۲۳۴	۴۵:۰۰
۱۳۹۷	۳	۱۲۳:۴۴	۱۲۸:۰۰ <sup>(۱)</sup>	۱۱۱:۲۳	۸۰:۰۰	۰	۰:۰۰	۱۲۲۱	۴۸:۰۰
۱۳۹۸	۳	۱۳۴:۱۶	۲۳۳:۰۰	۱۳۴:۱۶	۱۷۶:۰۰	۰	۰:۰۰	۲۱۸۴	۵۷:۰۰
۱۳۹۹	۳	۴۵:۱۹	۲۱۱:۱۸	۱۶:۰۰	۶۱:۳۳	۰	۰:۰۰	۲۹۱۹	۱۴۹:۴۵

۱- آمار اصلاح شده است.

مأخذ- صدا و سیمای مرکز گیلان.

۱۹-۶- میزان تولید تله‌فیلم و مستند، برنامه نمایشی و پویا نمایی مرکز گیلان به تفکیک حوزه‌های تولیدی (دقیقه: ساعت)

پویانمایی استانی	نمایشی		تله‌فیلم و مستند <sup>(۱)</sup>		جمع	سال
	مدت	تعداد عنوان	مدت	تعداد عنوان		
۰:۰۰	۳۷:۲۲	۲	۱:۳۰	۱	۳۸:۵۲	۱۳۹۵
۰:۰۰	۸۰:۰۰	۳	۱:۳۰	۱	۸۱:۳۰	۱۳۹۶
۰:۰۰	۳۵:۱۳	۲	۰:۰۰	۰	۳۵:۱۳	۱۳۹۷
۰:۰۰	۵۹:۰۰	۲	۲:۴۰	۵	۶۱:۴۰	۱۳۹۸
۰:۰۰	۲۰:۰۰	۲	۳:۳۰	۶	۲۳:۳۰	۱۳۹۹

۱- اطلاعات سال‌های ۱۳۹۴ لغایت ۱۳۹۷ فقط شامل تله‌فیلم می‌باشد.  
مأخذ- صدا و سیما مرکز گیلان.

۱۹-۷- سینماها و تماشاگران فیلم‌های سینمایی

تعداد تماشاگر (هزار نفر)	گنجایش (تعداد صندلی)	تعداد سالن سینما	تعداد سینما	سال و شهرستان <sup>(۱)</sup>
۸۰۶	۱۰۷۹۱	۱۹	۱۹	۱۳۸۰
۵۶۹	۵۱۸۰	۹	۹	۱۳۸۵
۴۱۱۱	۵۱۵۶	۱۰	۱۰	۱۳۹۰
۵۷۳	۵۳۶۸	۱۱	۱۰	۱۳۹۵
۳۲۵	۴۸۷۳	۱۱	۱۰	۱۳۹۶
۴۷۸	۴۵۸۸	۱۱	۱۰	۱۳۹۷
۳۹۰	۴۵۹۷	۱۱	۱۰	۱۳۹۸
۱۵	۴۵۹۷	۱۱	۱۰	۱۳۹۹
۰	۲۸۷	۱	۱	آستارا
۱	۱۰۴۸	۲	۲	بندر انزلی
۱۲	۱۹۷۶	۴	۳	رشت
۰	۳۰۶	۱	۱	رودبار
۲	۴۵۰	۱	۱	فومن
۰	۲۳۰	۱	۱	لاهیجان
۰	۳۰۰	۱	۱	ماسال

۱- شهرستان‌هایی که نام آن‌ها درج نشده است، فاقد فعالیت مورد نظر در جدول می‌باشند.  
مأخذ- اداره کل فرهنگ و ارشاد اسلامی استان گیلان.

## ۸-۱۹- سالن‌های وابسته به اداره کل فرهنگ و ارشاد اسلامی و برنامه‌های اجرا شده

سال و شهرستان	سالن نمایش		تعداد برنامه		تعداد اجرا		تعداد تماشاگر	
	تعداد	گنجایش (صندلی)	تئاتر	موسیقی	تئاتر	موسیقی	تئاتر	موسیقی
۱۳۸۰	۱۹	۴۵۸۷	۱۴۹	۷۸	۳۸۴	۱۷۷	۲۵۳۴۷۰	۹۶۶۱۰
۱۳۸۵	۲۵	۴۷۵۰	۱۹۷	۱۵۴	۷۶۱	۲۷۳	۱۲۱۹۰۲	۳۹۶۶۳
۱۳۹۰	۲۰	۴۳۱۸	۱۸۳	۴۰	۳۰۶	۵۶	۴۴۷۳۴	۱۵۹۲۵
۱۳۹۵	۲۰	۴۹۲۳	۱۴۱	۱۰۱	۹۸۲	۱۵۸	۵۱۱۹۵	۱۲۴۵۳۰
۱۳۹۶	۲۰	۴۹۲۳	۱۴۱	۱۵۸	۹۷۶	۲۴۲	۸۸۰۶۶	۱۳۲۳۵۳
۱۳۹۷	۲۴	۶۶۲۱	۲۳۶	۱۸۷	۱۸۹۹	۳۱۳	۴۱۳۷۲۸	۱۵۸۹۲۶
۱۳۹۸	۲۴	۶۷۱۳	۲۵۱	۱۵۹	۱۸۹۶	۲۱۹	۴۰۵۲۸۶	۱۲۶۶۸۴
۱۳۹۹	۲۵	۶۶۶۹	۵۶	۲	۲۹۷	۲	۱۲۶۰	۱۵۰
آستارا	۱	۷۰۳	۰	۰	۰	۰	۰	۰
آستانه اشرفیه	۲	۵۳۴	۴	۰	۲۲	۰	۳۱۰	۰
املش	۱	۱۲۰	۰	۰	۰	۰	۰	۰
بندرانزلی	۱	۲۵۰	۴	۰	۲۷	۰	۱۵۰	۰
تالش	۱	۲۷۰	۰	۰	۰	۰	۰	۰
رشت	۸	۲۴۰۴	۳۵	۱	۱۷۷	۱	۶۴۵۵	۱۰۰
رضوانشهر	۱	۰	۱	۰	۲	۰	۳۵	۰
رودبار	۰	۰	۰	۰	۰	۰	۰	۰
رودسر	۱	۴۴۰	۰	۰	۰	۰	۰	۰
سیاهکل	۱	۳۵۰	۱	۰	۷	۰	۱۲۰	۰
شفقت	۱	۱۷۸	۰	۱	۰	۱	۰	۵۰
صومعه سرا	۲	۶۱۰	۰	۰	۰	۰	۰	۰
فومن	۱	۳۸۰	۱	۰	۵	۰	۵۰	۰
لاهیجان	۱	۹۲	۸	۰	۴۵	۰	۹۰۵	۰
لنگرود	۱	۲۴۰	۲	۰	۱۲	۰	۲۳۵	۰
ماسال	۲	۹۸	۰	۰	۰	۰	۰	۰

مأخذ- اداره کل فرهنگ و ارشاد اسلامی استان گیلان.

## ۹-۱۹- چاپخانه‌های تحت نظارت اداره کل فرهنگ و ارشاد اسلامی برحسب نوع مالکیت

سال و شهرستان	جمع	دولتی	خصوصی
۱۳۸۰.....	۵۷	۱	۵۶
۱۳۸۵.....	۶۶	۱	۶۵
۱۳۹۰.....	۷۱	۱	۷۰
۱۳۹۵.....	۸۲	۰	۸۲
۱۳۹۶.....	۸۶	۰	۸۶
۱۳۹۷.....	۸۶	۰	۸۶
۱۳۹۸.....	۸۶	۰	۸۶
<b>۱۳۹۹.....</b>	<b>۱۱۹</b>	<b>۱</b>	<b>۱۱۸</b>
آستارا.....	۳	۰	۳
آستانه اشرفیه.....	۴	۰	۴
املش.....	۲	۰	۲
بندر انزلی.....	۵	۰	۵
تالش.....	۳	۰	۳
رشت.....	۳۹	۱	۳۸
رضوانشهر.....	۱	۰	۱
رودبار.....	۱	۰	۱
رودسر.....	۹	۰	۹
سیاهکل.....	۱	۰	۱
شفت.....	۱	۰	۱
صومعه سرا.....	۱	۰	۱
فومن.....	۲	۰	۲
لاهیجان.....	۷	۰	۷
لنگرود.....	۷	۰	۷
ماسال.....	۳	۰	۳

مأخذ- اداره کل فرهنگ و ارشاد اسلامی استان گیلان.

## ۱۹-۱۰- تعداد عناوین و شمارگان مطبوعات محلی

شمارگان (تیراژ)	تعداد عنوان	شرح
		<b>قطع روزنامه، هفته‌نامه و دو هفته‌نامه</b>
۱۸۰۰۰	۱۲	..... ۱۳۸۰
۲۱۲۵۰۰	۴۴	..... ۱۳۸۵
۲۶۵۰۰۰	۵۸	..... ۱۳۹۰
۳۳۳۰۹۹	۶۹	..... ۱۳۹۵
۳۳۹۰۰۰	۷۲	..... ۱۳۹۶
۳۳۹۰۰۰	۷۳	..... ۱۳۹۷
۳۳۰۰۰۰	۸۲	..... ۱۳۹۸
<b>۱۱۱۵۰۰</b>	<b>۹۱</b>	<b>..... ۱۳۹۹</b>
		<b>قطع ماهنامه، فصل‌نامه و دو فصل‌نامه</b>
۱۷۰۰۰	۱۵	..... ۱۳۸۰
۹۲۶۰۰	۳۹	..... ۱۳۸۵
۸۹۷۹۲	۷۱	..... ۱۳۹۰
۱۱۹۹۰۰	۸۶	..... ۱۳۹۵
۱۴۲۰۲۲	۹۴	..... ۱۳۹۶
۱۴۲۵۰۰	۱۰۶	..... ۱۳۹۷
۱۴۰۰۰۰	۱۱۵	..... ۱۳۹۸
<b>۵۳۳۰۰</b>	<b>۵۲</b>	<b>..... ۱۳۹۹</b>

مأخذ- اداره کل فرهنگ و ارشاد اسلامی استان گیلان.

## ۱۱-۱۹- کتابخانه، کتاب، اعضا و مراجعان به کتابخانه‌ها

کتاب‌های موجود		کتابخانه		سال و شهرستان
کانون پرورش فکری کودکان و نوجوانان	کتابخانه‌های عمومی	کانون پرورش فکری کودکان و نوجوانان	کتابخانه‌های عمومی	
۲۹۴۶۵۳	۴۶۰۰۳۷	۲۴	۵۴	.....۱۳۸۰
۴۰۷۹۵۲	۴۱۹۱۳۱	۳۳	۵۹	.....۱۳۸۵
۴۱۹۹۵۰	۷۲۸۷۴۱	۳۶	۷۲	.....۱۳۹۰
۳۰۷۷۵۱	۹۸۲۴۰۳	۳۶	۸۴	.....۱۳۹۵
۳۴۸۵۷۱	۱۰۱۱۴۳۴	۳۶	۸۴	.....۱۳۹۶
۳۶۱۳۷۲	۱۰۳۵۰۰۵	۳۸	۸۲	.....۱۳۹۷
۳۶۷۵۷۶	۱۰۷۰۰۶۸	۳۸	۸۳	..... ۱۳۹۸
<b>۳۶۸۲۹۹</b>	<b>۱۰۹۰۹۰۱</b>	<b>۳۸</b>	<b>۸۳</b>	<b>.....۱۳۹۹</b>
۳۱۹۵۵	۵۷۲۰۸	۴	۴	..... آستارا
۱۵۵۹۱	۶۶۱۰۵	۲	۴	..... آستانه اشرفیه
۱۰۴۳۶	۴۴۸۸۷	۱	۳	..... املش
۲۳۶۴۰	۶۴۴۷۲	۲	۷	..... بندرانزلی
۳۷۸۰۹	۵۴۷۳۲	۴	۵	..... تالش
۷۴۷۴۷	۱۹۷۱۸۰	۸	۱۳	..... رشت
۹۲۵۱	۳۸۴۹۸	۱	۳	..... رضوانشهر
۴۱۵۴۳	۹۰۶۸۹	۴	۸	..... رودبار
۲۰۹۸۰	۱۰۴۷۲۷	۲	۶	..... رودسر
۱۲۳۱۲	۴۸۱۴۰	۱	۴	..... سیاهکل
۸۸۸۷	۲۹۶۹۴	۱	۳	..... شفت
۹۰۳۱	۵۶۶۱۵	۱	۵	..... صومعه سرا
۹۳۸۳	۵۸۴۳۷	۱	۴	..... فومن
۱۲۴۱۴	۶۸۹۹۷	۱	۶	..... لاهیجان
۳۳۶۹۳	۶۰۸۸۶	۳	۴	..... لنگرود
۱۶۶۲۷	۴۹۶۳۴	۲	۴	..... ماسال





۱۱-۱۹- کتابخانه، کتاب، اعضا و مراجعان به کتابخانه‌ها(دنباله)

سال و شهرستان	تعداد اعضا		موارد مراجعه (هزار نفر)	
	کتابخانه‌های عمومی	کانون پرورش فکری کودکان و نوجوانان	کتابخانه‌های عمومی	کانون پرورش فکری کودکان و نوجوانان
۱۳۸۰.....	۶۰۱۷۴	۷۳۰۹	۱۶۰۸	۰۰۰
۱۳۸۵.....	۳۴۰۲۱	۳۰۶۹۸	۸۶۱	۰۰۰
۱۳۹۰.....	۷۴۰۳۹	۳۶۳۹۷	۱۲۸۶	۰۰۰
۱۳۹۵.....	۵۵۶۲۲	۶۲۳۲۰ <sup>(۱)</sup>	۶۳۳ <sup>(۱)</sup>	۵۱۹
۱۳۹۶.....	۵۹۳۳۲	۶۹۹۴۰	۹۳۷	۵۲۶
۱۳۹۷.....	۶۵۲۴۴	۷۴۶۸۴	۱۰۵۶	۵۰۰
۱۳۹۸.....	۶۵۲۸۷	۸۰۵۴۶	۱۱۲۷	۵۰۲
<b>۱۳۹۹.....</b>	<b>۳۰۶۰۳</b>	<b>۲۳۱۹<sup>(۲)</sup></b>	<b>۱۸۴</b>	<b>۳۰<sup>(۳)</sup></b>
آستارا.....	۹۵۳	۱۸۶	۵	۰
آستانه اشرفیه.....	۱۹۰۶	۸۸	۴	۰
املش.....	۷۷۷	۱۲۰	۱۹	۰
بندر انزلی.....	۲۳۹۰	۲۱۸	۵	۰
تالش.....	۲۶۶۱	۱۷۹	۳۳	۰
رشت.....	۷۳۱۷	۵۰۹	۳۳	۰
رضوانشهر.....	۱۶۴۲	۶۵	۱۳	۰
رودبار.....	۲۰۷۸	۱۱۶	۹	۰
رودسر.....	۲۲۲۷	۱۰۳	۱۳	۰
سیاهکل.....	۱۱۴۴	۵۸	۲	۰
شفت.....	۶۲۴	۹۷	۷	۰
صومعه سرا.....	۱۴۰۰	۱۳۱	۸	۰
فومن.....	۱۰۸۲	۷۲	۷	۰
لاهیجان.....	۲۰۱۵	۱۰۴	۱۸	۰
لنگرود.....	۱۵۰۸	۱۸۴	۴	۰
ماسال.....	۸۷۹	۸۹	۴	۰

۱- شامل آمار ۸ ماهه نخست سال ۱۳۹۵ می‌باشد.

۲- فقط شامل اعضای پذیرفته شده به صورت مجازی می‌باشد.

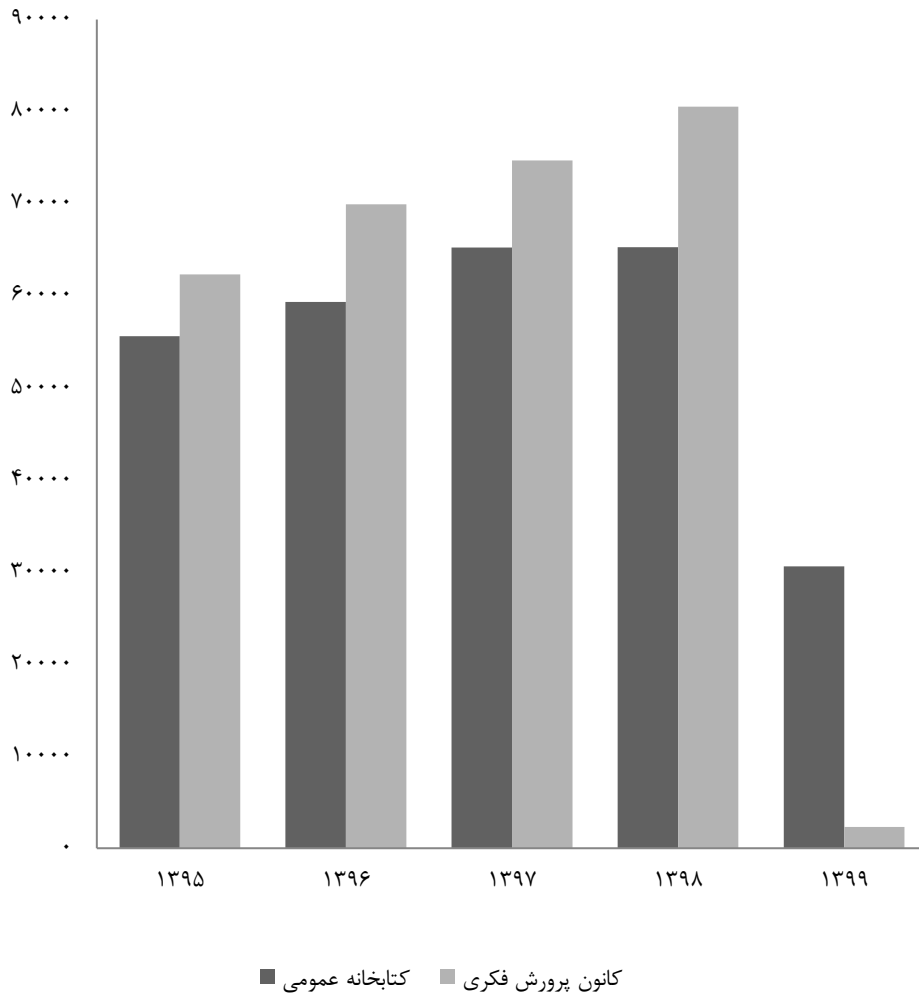
۳- در سال ۱۳۹۹ مراکز کانون پرورش فکری به علت شیوع ویروس کرونا تعطیل بوده و مراجعه حضوری نداشته‌اند.

مأخذ- اداره کل فرهنگ و ارشاد اسلامی استان گیلان.

- اداره کل کتابخانه‌های عمومی استان گیلان.

- کانون پرورش فکری کودکان و نوجوانان استان گیلان.

۱۹-۲- تعداد اعضاء کتابخانه‌های عمومی و کانون پرورش فکری



مبنا: جدول ۱۱- ۱۹

۱۹-۱۲- بازدیدکنندگان از موزه‌ها و بناهای تاریخی تحت پوشش اداره کل میراث فرهنگی، صنایع دستی و گردشگری

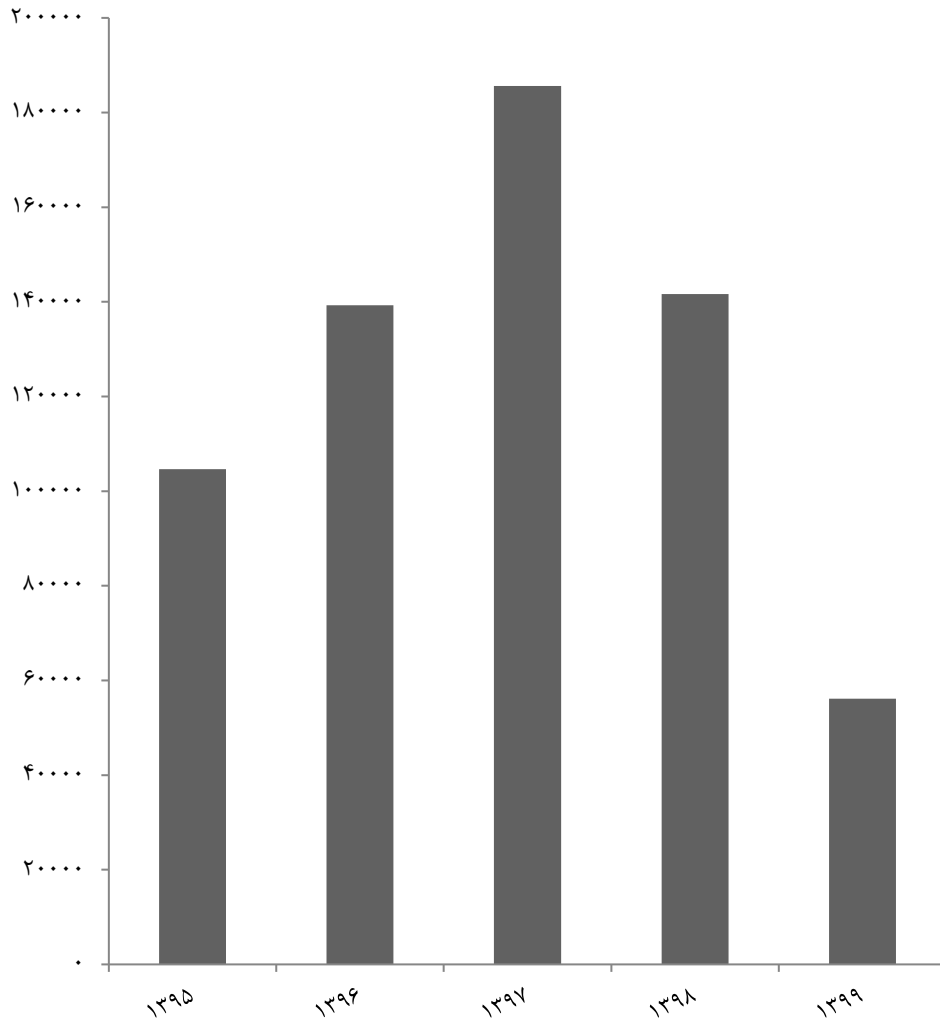
بناهای تاریخی		موزه			سال
شهرک تاریخی ماسوله	قلعه رودخان	چای لاهیجان	میراث روستایی	گنجینه رشت	
۳۰۰۰۰۰	۸۷۰۰	۰۰۰	۱۱۸۰۰	۹۸۲۶	۱۳۸۰
۳۲۵۰۰	۳۴۹۸۵	۰۰۰	۲۱۴۴۰	۱۳۶۴۵	۱۳۸۵ <sup>(۱)</sup>
۲۹۹۶۹۶	۱۲۰۳۴۴	۱۳۲۲۴۲	۱۹۶۶۳	۱۲۰۱۷	۱۳۹۰
۵۱۴۴۰۰	۱۰۴۶۲۰	۲۳۱۳۶	۱۰۹۹۵۸	۷۱۲۷	۱۳۹۵
۵۴۴۷۹۴	۱۳۹۲۵۸	۱۹۸۸۳	۱۰۹۷۴۶	۹۵۲۸	۱۳۹۶
۵۸۳۲۰۴	۱۸۵۶۳۵	۱۷۹۵۸	۱۱۰۵۷۸	۲۱۳۳۵	۱۳۹۷
۳۰۵۷۹۲	۱۴۱۶۳۴	۱۶۹۹۷	۱۱۸۲۰۲	۱۳۰۳۵	۱۳۹۸
۱۰۳۷۱۵	۵۶۱۵۶	۱۴۱۳	۱۷۰۲۹	۴۶۵	۱۳۹۹

۱- شامل بازدیدکنندگانی است که بلیط تهیه کرده‌اند.

مأخذ - سازمان میراث فرهنگی و گردشگری استان گیلان.

- اداره کل میراث فرهنگی، صنایع دستی و گردشگری استان گیلان.

۳-۱۹- بازدیدکنندگان از بنای تاریخی قلعه رودخان



مبنا: جدول ۱۲- ۱۹

۱۳-۱۹- تأسیسات و مکان‌های ورزشی

شرح	زمین ورزشی	سالن ورزشی	استخر	پیست	زورخانه	استادیوم ورزشی
<i>تعداد</i>						
..... ۱۳۸۰	۲۶۳	۸۷	۲	۳	۳	۱۱
..... ۱۳۸۵	۳۳	۱۱۲	۵	۳	۳	۱۱
..... ۱۳۹۰	۱۰۳	۱۵۷	۵	۴	۳	۱۲
..... ۱۳۹۵	۱۳۴	۱۷۶	۷	۴	۳	۱۲
..... ۱۳۹۶	۱۳۶	۱۷۷	۷	۴	۳	۱۲
..... ۱۳۹۷	۱۳۶	۱۷۸	۹	۴	۳	۱۲
..... ۱۳۹۸	۱۴۲	۱۸۱	۱۰	۵	۳	۱۲
..... ۱۳۹۹	۱۴۹	۱۸۱	۱۰	۵	۳	۱۳
<i>گنجایش تماشاگر</i>						
..... ۱۳۸۰	۱۳۰۰	۸۶۰۰	۰	۲۶۰۰۰	۱۰۰	۳۹۳۰۰
..... ۱۳۸۵	۱۳۰۰	۱۸۹۰۰	۰	۲۶۰۰۰	۱۰۰	۳۹۳۰۰
..... ۱۳۹۰	۲۵۰۰	۲۶۸۸۶	۰	۴۱۰۰۰	۱۰۰	۵۴۳۰۰
..... ۱۳۹۵	۲۵۰۰	۲۶۸۸۶	۰	۴۱۰۰۰	۱۰۰	۵۴۳۰۰
..... ۱۳۹۶	۲۵۰۰	۲۶۸۸۶	۰	۴۱۰۰۰	۱۰۰	۵۴۳۰۰
..... ۱۳۹۷	۲۵۰۰	۲۶۸۸۶	۰	۴۱۰۰۰	۱۰۰	۵۴۳۰۰
..... ۱۳۹۸	۲۵۰۰	۲۷۱۰۰	۰	۴۱۹۰۸	۱۰۰	۵۴۳۰۰
..... ۱۳۹۹	۲۵۰۰	۲۷۱۰۰	۰	۴۱۹۰۸	۱۰۰	۵۴۳۰۰

مأخذ - اداره کل تربیت بدنی استان گیلان.

- اداره کل ورزش و جوانان استان گیلان.

## ۱۴-۱۹- مربیان و داوران برحسب رشته‌های ورزشی و جنس: ۱۳۹۹

داوران			مربیان			رشته ورزشی
زن	مرد	مرد و زن	زن	مرد	مرد و زن	
۲۳۱۵	۳۱۸۹	۵۵۰۴	۷۹۱۵	۶۵۸۴	۱۴۴۹۹	جمع
۰	۵	۵	۱	۸	۹	اتومبیلرانی و موتورسواری
۲۹	۱۱	۴۰	۳۳	۱۱	۴۴	اسکواش
۵	۱۰	۱۵	۷	۱۷	۲۴	اسکیت
۲۱۱	۵	۲۱۶	۳۳۹۴	۴۶۲	۳۸۵۶	آمادگی جسمانی
۰	۳	۳	۰	۳۱	۳۱	باستانی
۱۴۳	۵۲	۱۹۵	۲۱۸	۷۹	۲۹۷	بدمینتون
۱۳۴	۱۶۸	۳۰۲	۲۶۱	۳۲۱	۵۸۲	بسکتبال
۰	۳۳	۳۳	۰	۱۴۱	۱۴۱	بوکس
۰	۱	۱	۰	۲	۲	بیسبال
۳۵	۴۷	۸۲	۱۶	۵۵	۷۱	بیلیارد
۰	۲۲۱	۲۲۱	۱۰۰	۵۶۹	۶۶۹	پرورش اندام
۱۳۳	۷۳	۲۰۶	۲۴۰	۱۴۰	۳۸۰	تکواندو
۱۱	۱	۱۲	۲۷	۲۲	۴۹	تنیس
۴۷	۳۷	۸۴	۴۹	۶۸	۱۱۷	تنیس روی میز
۳۵	۲۶	۶۱	۷۰	۹۳	۱۶۳	تیراندازی
۲۵	۱۵	۴۰	۶۴	۴۱	۱۰۵	تیر و کمان
۳۰	۷۶	۱۰۶	۲۶	۱۲۷	۱۵۳	جودو
۹۵	۱۳۳	۲۲۸	۲۴۲	۱۴۰	۳۸۲	دو و میدانی
۹	۱۸	۲۷	۳۸	۲۹	۶۷	دوچرخه‌سواری
۷۵	۱۰۵	۱۸۰	۱۷۸	۳۵۳	۵۳۱	رزمی
۵۲	۵۸	۱۱۰	۲۶	۵۹	۸۵	روستایی و عشایری
۵۴	۵۷	۱۱۱	۳۳۰	۱۷۵	۵۰۵	ژیمناستیک
۲	۴	۶	۲	۴	۶	سوارکاری
۶۵	۸۶	۱۵۱	۱۶۲	۱۷۲	۳۳۴	شطرنج
۱۲	۱۴	۲۶	۲۱	۱۷	۳۸	شمشیربازی
۱۲۹	۱۹۳	۳۲۲	۳۶۷	۲۲۲	۵۸۹	شنا



۱۴-۱۹- مربیان و داوران برحسب رشته‌های ورزشی و جنس: ۱۳۹۹ (دنباله)

داوران			مربیان			رشته ورزشی
زن	مرد	مرد و زن	زن	مرد	مرد و زن	
۱۵۰	۵۵۰	۷۰۰	۷۰	۸۹۹	۹۶۹	فوتبال
۳۹	۲۲	۶۱	۱۸	۱۲	۳۰	فوتسال
۲۸	۷	۳۵	۱۴۷	۱۵۶	۳۰۳	قایقرانی
۱۴۹	۲۵۳	۴۰۲	۳۰۴	۴۰۳	۷۰۷	کاراته
۵۹	۴۵	۱۰۴	۷۹	۶۷	۱۴۶	کبدی
۰	۲۰۵	۲۰۵	۰	۱۶۱	۱۶۱	کشتی
۶۶	۱۰۸	۱۷۴	۱۴۵	۱۹۹	۳۴۴	کنگ‌فو
۶	۱۲	۱۸	۴۳	۶۹	۱۱۲	کوهنوردی
۱۲	۳۷	۴۹	۳۶	۵۴	۹۰	معلولین و جانبازان
۶	۱۴	۲۰	۳	۳۷	۴۰	نابینایان
۰	۵	۵	۰	۱۳	۱۳	ناشنوایان
۱۰	۱۰	۲۰	۱۶	۲۲	۳۸	نجات غریق
۱	۱	۲	۱	۳	۴	واترپلو
۲۱۳	۱۹۷	۴۱۰	۵۴۲	۴۷۶	۱۰۱۸	والیبال
۹	۵۰	۵۹	۲۷۰	۱۶۷	۴۳۷	ورزش همگانی
۹	۷۴	۸۳	۱۹	۱۷۶	۱۹۵	وزنه‌برداری
۸۷	۹۸	۱۸۵	۱۲۲	۱۶۳	۲۸۵	ووشو
۱۵	۳	۱۸	۱۱	۷	۱۸	هاکی
۱۰۷	۲۸	۱۳۵	۱۵۲	۶۹	۲۲۱	هندبال
۱۸	۱۸	۳۶	۶۵	۷۳	۱۳۸	متفرقه

مأخذ- اداره کل ورزش و جوانان استان گیلان.

## ۱۵-۱۹- شرکت کنندگان سازمان دهی شده در مسابقات ورزشی برحسب رشته: ۱۳۹۹

انجمن های ورزشی	اسکواش	اسکیت	اسکی	اتومبیلرانی و موتورسواری	جمع	شهرستان
۶۰۲	۳۰	۲۵۳	۱۰	۲۱۳	۶۰۱۶۹	کل استان .....
۴	۰	۰	۰	۲۹	۱۴۱۱	آستارا .....
۴۵	۰	۷	۰	۳	۲۳۰۴	آستانه اشرفیه .....
۲	۰	۰	۰	۲	۱۱۰۳	املش .....
۲۶	۰	۱۸	۰	۵	۴۶۰۲	بندرانزلی .....
۳۵	۰	۰	۰	۲۷	۳۰۵۰	تالش .....
۲۹۴	۳۰	۱۵۴	۲	۶۵	۳۱۱۳۵	رشت .....
۵۲	۰	۰	۰	۲۴	۱۵۱۶	رضوانشهر .....
۱	۰	۰	۰	۷	۸۱۵	رودبار .....
۱۲	۰	۹	۰	۲۲	۳۱۲۹	رودسر .....
۱۳	۰	۴	۱	۰	۴۴۹	سیاهکل .....
۸	۰	۰	۰	۰	۳۵۶	شفت .....
۱۲	۰	۲	۰	۰	۲۱۱۰	صومعه سرا .....
۳۱	۰	۰	۰	۳	۱۵۱۰	فومن .....
۱۵	۰	۵۲	۷	۱۳	۳۱۶۹	لاهیجان .....
۲۳	۰	۷	۰	۱۳	۲۶۵۲	لنگرود .....
۲۹	۰	۰	۰	۰	۸۵۸	ماسال .....





۱۵-۱۹- شرکت کنندگان سازمان دهی شده در مسابقات ورزشی برحسب رشته: ۱۳۹۹ (دنباله)

بیماری های خاص	بیلیارد	بوکس	بسکتبال	بدمینتون	باستانی	شهرستان
۶۳	۶۰	۱۳۷	۱۰۹	۱۴۱	۶۷	کل استان .....
۰	۰	۱۲۱	۲	۲	۱	آستارا .....
۰	۰	۷۶	۱۳	۰	۱۳	آستانه اشرفیه .....
۰	۰	۱۷	۰	۰	۰	املش .....
۰	۰	۴۶	۴۳	۱۰	۰	بندر انزلی .....
۰	۰	۴۶	۳۹	۰	۰	تالش .....
۶۲	۴۸	۲۶۱	۴۶۳	۹۸	۲۱	رشت .....
۰	۰	۳۴	۳۶	۱	۰	رضوانشهر .....
۰	۰	۶۰	۰	۰	۱	رودبار .....
۰	۰	۲۲	۳۴	۲	۰	رودسر .....
۰	۰	۲۳	۷	۰	۰	سیاهکل .....
۰	۰	۰	۰	۰	۰	شفت .....
۱	۰	۷	۷۶	۲	۱	صومعه سرا .....
۰	۰	۲۰	۰	۱۸	۱۳	فومن .....
۰	۰	۱۰	۷۶	۱۱	۱۷	لاهیجان .....
۰	۰	۳۹	۱۹	۴	۰	لنگرود .....
۰	۱۲	۴۸	۱	۰	۰	ماسال .....



## ۱۵-۱۹- شرکت کنندگان سازمان دهی شده در مسابقات ورزشی برحسب رشته: ۱۳۹۹ (دنباله)

شهرستان	پرورش اندام	تکواندو	تنیس	تنیس روی میز	تیراندازی	تیر و کمان	جودو
کل استان	۱۱۹۳	۳۹۶۲	۷۲	۲۰۰	۱۶۵	۱۶	۳۹۳
آستارا	۴۱	۴۶	۰	۲	۰	۰	۲۴
آستانه اشرفیه	۷۶	۱۶۳	۳	۹	۰	۰	۱۶
املش	۲۲۲	۴۵	۰	۲۳	۰	۰	۰
بندر انزلی	۲۰۲	۲۷۳	۱۲	۳۶	۳	۰	۸۴
تالش	۴۳	۲۴۸	۰	۳	۳	۱	۱۳
رشت	۷۲۴۲	۲۱۳۶	۴۰	۱۰۲	۱۳۸	۱۳	۱۷۸
رضوانشهر	۱۳	۱۰۶	۰	۰	۰	۰	۴
رودبار	۱۲۱	۴۵	۰	۲	۱	۰	۸
رودسر	۳۴۱	۲۵۹	۱	۴	۱۲	۱	۲
سیاهکل	۱۹	۵۵	۰	۰	۰	۰	۱۴
شفت	۳	۵۲	۰	۰	۳	۰	۰
صومعه سرا	۹۴	۱۳۶	۰	۸	۳	۰	۶
فومن	۲۶	۴۷	۲	۳	۰	۰	۵
لاهیجان	۱۵۲	۱۳۴	۱۳	۳	۰	۰	۱۶
لنگرود	۲۶۵	۱۳۸	۰	۵	۲	۱	۲۲
ماسال	۳۳	۷۹	۱	۰	۰	۰	۱



۱۹-۱۵- شرکت کنندگان سازمان دهی شده در مسابقات ورزشی برحسب رشته: ۱۳۹۹ (دنباله)

شهرستان	چوگان	دوچرخه سواری	دو و میدانی	رزمی	روستایی و عشایری	ژیمناستیک
کل استان .....	۸	۱۳۶	۵۲۸	۳۶۳۴	۷۷۲	۱۹۶۵
آستارا.....	۰	۵	۲	۸۸	۵۵	۱۳
آستانه اشرفیه.....	۰	۰	۳۰	۱۵۶	۸۵	۷۸
املش.....	۰	۰	۸	۷۴	۰	۱۸
بندر انزلی.....	۰	۱۳	۹۰	۱۳۵	۱۱۰	۹۹
تالش.....	۶	۳	۱۸	۷۰	۱۳	۱۸۲
رشت.....	۲	۱۰۲	۲۴۱	۲۱۳۸	۴۵	۱۰۳۹
رضوانشهر.....	۰	۲	۵	۱۰۶	۱	۴۱
رودبار.....	۰	۰	۰	۳۵	۳۷	۷۶
رودسر.....	۰	۲	۳	۵۵	۸	۲۸
سیاهکل.....	۰	۰	۷	۴۶	۱۹	۱۳
شفت.....	۰	۰	۱۲	۲۴	۱	۶
صومعه سرا.....	۰	۶	۸	۱۱۵	۱۱۱	۳۶
فومن.....	۰	۰	۰	۳۷	۲۲۷	۲۳
لاهیجان.....	۰	۱	۵۰	۳۱۴	۵۹	۱۵۴
لنگرود.....	۰	۰	۴۰	۲۰۹	۰	۱۳۰
ماسال.....	۰	۲	۱۴	۳۲	۱	۲۹



## ۱۵-۱۹- شرکت کنندگان سازمان دهی شده در مسابقات ورزشی برحسب رشته: ۱۳۹۹ (دنباله)

شهرستان	سوارکاری	شطرنج	شمشیربازی	شنا	فوتبال	قایقرانی
کل استان	۴۰۰	۵۴	۳۸	۳۱۴	۱۸۷۸۵	۳۲۱
آستارا	۸	۱۵	۰	۵۵	۳۳۲	۰
آستانه اشرفیه	۰	۰	۰	۲	۶۴۲	۳
املش	۰	۰	۰	۰	۴۷۵	۰
بندر انزلی	۱۷۴	۰	۰	۵۰	۱۶۷۲	۱۹۳
تالش	۳۴	۰	۰	۰	۱۴۸۵	۰
رشت	۱۲۸	۳۹	۲۱	۱۳۳	۷۸۰۹	۴۲
رضوانشهر	۱۶	۰	۰	۱	۵۹۲	۰
رودبار	۰	۰	۰	۲	۲۰۴	۱۷
رودسر	۱	۰	۰	۱۵	۱۵۲۶	۰
سیاهکل	۰	۰	۰	۰	۱۳۳	۰
شفت	۰	۰	۰	۰	۱۷۰	۰
صومعه سرا	۳۱	۰	۰	۴	۷۸۹	۰
فومن	۲	۰	۰	۴	۶۱۳	۰
لاهیجان	۱	۰	۱۷	۹	۱۱۴۴	۶۶
لنگرود	۰	۰	۰	۳۹	۷۹۹	۰
ماسال	۵	۰	۰	۰	۴۰۰	۰



## ۱۹-۱۵- شرکت کنندگان سازمان دهی شده در مسابقات ورزشی برحسب رشته: ۱۳۹۹ (دنباله)

شهرستان	کاراته	کبیدی	کشتی	کونگفو	کوهنوردی	گلف
کل استان .....	۱۹۸۱	۳۳	۷۹۰	۵۶۶	۱۶۲۶	۱۲
آستارا .....	۱۶۳	۰	۱۳	۳۷	۲۱۱	۰
آستانه اشرفیه .....	۹۰	۰	۷۰	۳۸	۲۹	۱
املش .....	۶	۰	۲۳	۱	۳۱	۰
بندر انزلی .....	۱۹۵	۰	۱۶	۳۲	۲۴	۰
تالش .....	۱۲۴	۱۵	۱۷	۳	۱۷۶	۰
رشت .....	۷۷۴	۹	۳۸۶	۲۰۱	۵۳۳	۷
رضوانشهر .....	۷۵	۱	۲۴	۳۵	۵۳	۰
رودبار .....	۱۹	۰	۱۶	۲	۳۵	۲
رودسر .....	۴۲	۰	۴۲	۴۴	۵۳	۲
سیاهکل .....	۴	۰	۷	۵	۵۹	۰
شفت .....	۳۴	۰	۳	۰	۲۰	۰
صومعه سرا .....	۱۱۶	۰	۴۷	۲۹	۵۹	۰
فومن .....	۶۷	۰	۳۸	۳۹	۹	۰
لاهیجان .....	۱۶۹	۰	۲۲	۳۶	۲۵۵	۰
لنگرود .....	۹۲	۷	۶۶	۳۷	۷۵	۰
ماسال .....	۱۱	۱	۰	۲۷	۴	۰



## ۱۵-۱۹- شرکت کنندگان سازمان دهی شده در مسابقات ورزشی برحسب رشته: ۱۳۹۹ (دنباله)

شهرستان	معلولین و جانبازان	نابینایان	ناشنوایان	نجات غریق	والیبال	ورزش های سه گانه
کل استان .....	۳۲	۲	۲	۲۰۴	۲۱۵۷	۴۱
آستارا .....	۰	۰	۰	۱۶	۳۴	۰
آستانه اشرفیه .....	۰	۰	۰	۳۵	۴۷	۵
املش .....	۰	۰	۰	۱	۹۳	۰
بندر انزلی .....	۳	۰	۰	۱۷	۲۸۲	۱۷
تالش .....	۰	۰	۰	۲	۹۷	۰
رشت .....	۱۸	۲	۱	۶۹	۱۰۴۸	۸
رضوانشهر .....	۰	۰	۰	۳۳	۷۵	۰
رودبار .....	۰	۰	۰	۷	۱۳	۰
رودسر .....	۰	۰	۰	۹	۱۵۹	۱
سیاهکل .....	۰	۰	۰	۱	۲	۰
شفت .....	۰	۰	۰	۰	۰	۰
صومعه سرا .....	۰	۰	۰	۱	۴	۰
فومن .....	۰	۰	۱	۰	۸۹	۰
لاهیجان .....	۰	۰	۰	۵	۴۸	۱۰
لنگرود .....	۱	۰	۰	۷	۱۵۰	۰
ماسال .....	۰	۰	۰	۱	۱۶	۰



۱۹-۱۵- شرکت کنندگان سازمان دهی شده در مسابقات ورزشی برحسب رشته: ۱۳۹۹ (دنباله)

شهرستان	وزنه برداری	ووشو	هاکی	همگانی	هندبال	متفرقه
کل استان .....	۱۸۲	۹۸۹	۴۴	۷۵۴۹	۶۱	۱۶۰
آستارا .....	۰	۲۴	۰	۶۰	۲	۶
آستانه اشرفیه .....	۲	۹۲	۰	۴۷۵	۰	۰
املش .....	۰	۱۰	۰	۵۱	۱	۰
بندر انزلی .....	۴	۸	۲۱	۶۸۲	۷	۰
تالش .....	۴	۱۰۰	۰	۲۳۸	۱	۴
رشت .....	۱۱۶	۲۰۲	۶	۴۵۶۳	۱۹	۸۰
رضوانشهر .....	۱	۱۱۴	۰	۶۹	۲	۰
رودبار .....	۶	۹	۱۷	۷	۰	۶۵
رودسر .....	۱۵	۱۴۲	۰	۲۶۰	۰	۱
سیاهکل .....	۰	۲	۰	۱۳	۲	۰
شفت .....	۰	۹	۰	۱۱	۰	۰
صومعه سرا .....	۰	۱۲۷	۰	۲۵۸	۲۱	۰
فومن .....	۱	۳۶	۰	۱۵۱	۵	۰
لاهیجان .....	۷	۶۶	۰	۲۱۶	۰	۱
لنگرود .....	۲۶	۳۷	۰	۳۹۷	۱	۱
ماسال .....	۰	۱۱	۰	۹۸	۰	۲

مأخذ- اداره کل ورزش و جوانان استان گیلان.

## ۱۶-۱۹- زائران حج تمتع، عمره مفرده و عتبات عالیات

عتبات عالیات	حج عمره مفرده	حج تمتع	جمع	سال و شهرستان
۰۰۰	۲۷۶۷	۷۲۲	۳۴۸۹	.....۱۳۸۰
۰۰۰	۱۱۰۰۰	۸۹۶	۱۱۸۹۶	.....۱۳۸۵
۲۵۱۸۵	۱۹۴۵۴	۱۰۴۰	۴۵۶۷۹	.....۱۳۹۰
۱۸۱۳۲	.	.	۱۸۱۳۲	.....۱۳۹۵
۲۴۵۴۹	.	۸۲۴	۲۵۳۷۳	.....۱۳۹۶
۳۵۱۶۵	.	۴۹۲	۳۵۶۵۷	.....۱۳۹۷
۴۵۰۶	.	۴۸۵	۴۹۹۱	.....۱۳۹۸
.	.	.	.	..... <b>۱۳۹۹</b>
.	.	.	.	.....آستارا
.	.	.	.	.....آستانه اشرفیه
.	.	.	.	.....املش
.	.	.	.	.....بندر انزلی
.	.	.	.	.....تالش
.	.	.	.	.....رشت
.	.	.	.	.....رضوانشهر
.	.	.	.	.....رودبار
.	.	.	.	.....رودسر
.	.	.	.	.....سیاهکل
.	.	.	.	.....شفت
.	.	.	.	.....صومعه سرا
.	.	.	.	.....فومن
.	.	.	.	.....لاهیجان
.	.	.	.	.....لنگرود
.	.	.	.	.....ماسال

مأخذ- مدیریت حج و زیارت استان گیلان.



## ۱۷-۱۹- گردشگران خارجی استفاده کننده از هتل‌ها

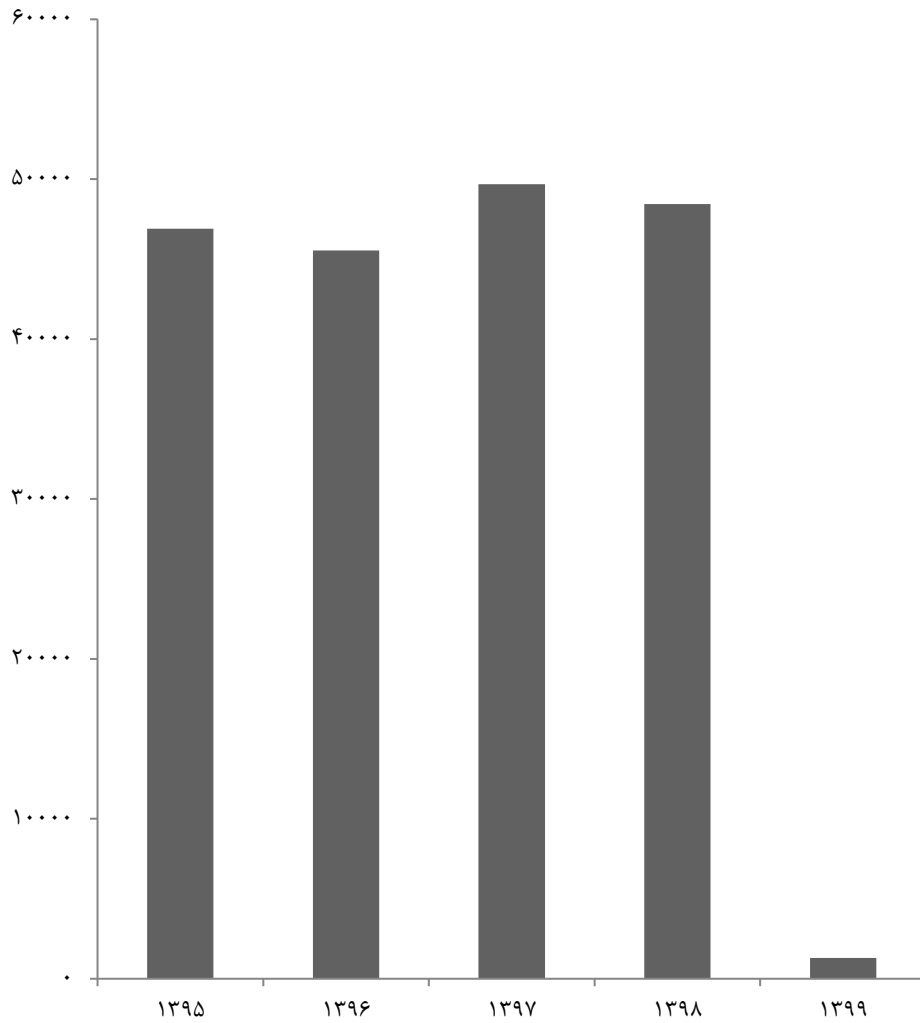
جمع	سال و ماه
۴۷۰۶	۱۳۸۰
۸۰۸۴	۱۳۸۵
۳۲۵۴۹	۱۳۹۰
۴۶۹۱۱	۱۳۹۵
۴۵۵۴۸	۱۳۹۶
۴۹۶۷۷	۱۳۹۷
۴۸۴۵۳	۱۳۹۸
<b>۱۳۱۰</b>	<b>۱۳۹۹</b>
۰	فروردین
۰	اردیبهشت
۱۶۷	خرداد
۱۷۱	تیر
۱۳۹	مرداد
۱۴۵	شهریور
۱۳۳	مهر
۱۱۲	آبان
۱۱۵	آذر
۱۲۴	دی
۱۱۳	بهمن
۹۱	اسفند

مأخذ- اداره کل ایرانگردی و جهانگردی استان گیلان.

- سازمان میراث فرهنگی و گردشگری استان گیلان.


- اداره کل میراث فرهنگی، صنایع دستی و گردشگری استان گیلان.

۱۹-۴- گردشگران خارجی استفاده کننده از هتل‌ها



مبنا: جدول ۱۷-۱۹

بودجه عمومی استان  
فصل ۲۰





### مقدمه

آمار و اطلاعات مندرج در این فصل، از معاونت هماهنگی برنامه‌ریزی و بودجه سازمان مدیریت و برنامه‌ریزی و اداره کل امور اقتصاد و دارایی جمع‌آوری شده است و شامل انواع دریافتی‌ها و پرداختی‌های بودجه عمومی، عملکرد اعتبارات عمرانی و هزینه‌ای از محل درآمدهای عمومی می‌باشد.

درآمدهای عمومی استان شامل درآمدهای مالیاتی، درآمدهای حاصل از انحصارات و مالکیت دولت، درآمدهای حاصل از خدمات و فروش کالا، درآمدهای حاصل از جرایم و خسارت و درآمدهای متفرقه می‌باشد که از سال ۱۳۸۰ در این فصل ارایه شده است.

عملکرد اعتبارات هزینه‌ای و عمرانی بیش از ۳۰ دستگاه اجرایی استان نیز جمع‌بندی و به صورت سری زمانی از سال ۱۳۸۰ در این سالنامه ارائه گردیده است.

### تعاریف و مفاهیم به کار رفته در این فصل به شرح زیر است:

**بودجه کل دولت:** برنامه مالی دولت است که برای یک سال مالی که منطبق برسال تقویمی است، تهیه می‌شود و شامل بودجه عمومی دولت، بودجه بانک‌ها و شرکت‌های دولتی و بودجه موسسات انتفاعی وابسته به دولت می‌باشد.

**بودجه عمومی دولت:** بودجه‌ای است که در آن، برای اجرای برنامه‌ی سالانه، منابع مالی لازم پیش‌بینی و اعتبارات هزینه‌ای (جاری) و تملک دارایی‌های سرمایه‌ای (عمرانی) دستگاه‌های اجرایی، تعیین می‌شود.

**بودجه‌ی مصوب و قطعی:** بودجه‌ی هر سال مالی، در سال قبل از آن توسط سازمان برنامه و بودجه برآورد و به هیات وزیران پیشنهاد و طی

دریافتی‌های بودجه‌ی عمومی دولت را تشکیل می‌دهد.

**درآمد عمومی:** عبارت است از درآمد وزارتخانه‌ها، مؤسسات دولتی و مالیات و سود سهام شرکت‌های دولتی و درآمد حاصل از انحصارات و مالکیت و سایر درآمدهایی که در قانون بودجه کل کشور تحت عنوان درآمد عمومی منظور می‌شود.

**درآمد اختصاصی:** عبارت از درآمدهایی است که به موجب قانون برای مصرف یا مصارف خاص در بودجه کل کشور، تحت عنوان درآمد اختصاصی منظور می‌شود.

**اعتبار:** عبارت از مبلغی است که برای مصرف یا مصارف معین به منظور نیل به اهداف مشخص و اجرای برنامه‌های دولت، به تصویب مجلس شورای اسلامی می‌رسد.

**اعتبارات تملک دارایی‌های سرمایه‌ای (عمرانی):** منظور اعتبار، مجموعه عملیات و خدمات مشخصی است که بر اساس مطالعات توجیهی، فنی، اقتصادی و اجتماعی که توسط دستگاه اجرایی انجام می‌شود، طی مدت معین و با اعتبار معین برای تحقق بخشیدن به هدف‌های برنامه توسعه پنج ساله به صورت سرمایه‌گذاری ثابت یا مطالعه برای ایجاد دارایی سرمایه‌ای اجرا می‌گردد و منابع مورد نیاز

لایحه‌ی بودجه، تقدیم مجلس شورای اسلامی می‌شود که پس از بحث و بررسی، به عنوان قانون بودجه مورد تصویب قرار می‌گیرد و قبل از شروع سال جدید، برای اجرا به دولت ابلاغ می‌گردد (مصوب اول یا برآورد). با توجه به بروز تغییرات در شرایط اقتصادی، اجتماعی و سیاسی کشور و ایجاد برخی نوسانات در مقدار دریافتی‌ها و پرداختی‌ها، بودجه‌ی دستگاه‌ها و سازمان‌ها با اعمال تغییراتی، به عنوان لایحه‌ی متمم قانون بودجه، توسط دولت به مجلس شورای اسلامی تقدیم می‌شود که قبل از پایان سال مورد نظر، تصویب می‌گردد (مصوب دوم). پس از پایان هر سال مالی، با توجه به قطعیت مقدار دریافتی‌ها و پرداختی‌ها توسط خزانه، عملکرد قطعی بودجه دولت مشخص می‌شود.

**پرداختی‌های بودجه‌ی عمومی دولت:** عبارت از کل هزینه‌های انجام شده توسط دولت اعم از هزینه‌های جاری) و تملک دارایی‌های سرمایه‌ای (عمرانی) از محل درآمدهای عمومی و اختصاصی در مدت یک سال مالی است. **دریافتی‌های بودجه‌ی عمومی دولت:** تمامی وجوه تحت عنوان درآمد عمومی و درآمد اختصاصی، سایر منابع تامین اعتبار و سایر وجوهی که به موجب قانون باید در حساب‌های خزانه‌داری کل متمرکز شود،

است. اعتبارات تملک دارایی‌ها در این سال نسبت به سال ۱۳۹۸، ۳۱ درصد کاهش داشته است.

همچنین عملکرد تملک دارایی‌های سرمایه‌ای به تفکیک امور نشان می‌دهد که امور اقتصادی با مبلغ ۲۹۳۱ میلیارد ریال (۴۸/۵ درصد) بیش‌ترین سهم را داشته است و در مجموع ۴۵/۳ درصد از اعتبارات مصوب را به خود اختصاص داده است.

اجرای آن از محل اعتبارات مربوط به تملک دارایی‌های سرمایه‌ای تامین می‌شود و به دو نوع انتفاعی و غیرانتفاعی تقسیم می‌گردد. **اعتبارات هزینه‌ای (جاری):** منظور اعتباراتی است که در برنامه‌ی عمرانی پنج ساله به صورت کلی و در بودجه‌ی عمومی دولت به تفکیک، برای تامین هزینه‌های جاری دولت و همچنین هزینه‌ی نگهداری سطح فعالیت‌های اقتصادی و اجتماعی دولت پیش‌بینی می‌شود.

**مالیات:** عبارت است از پرداخت‌های اجباری و بلاعوض اشخاص حقیقی و حقوقی به دولت که مطابق قانون و در جهت اعمال حاکمیت و تأمین مصارف عمومی صورت می‌گیرد.

#### گزیده اطلاعات

در سال ۱۳۹۹ عملکرد دریافتی‌های بودجه استان ۲۲۹۱۱ میلیارد ریال بوده که مبلغ ۲۲۳۹۶ میلیارد ریال از محل درآمدهای استانی و ۵۱۴ میلیارد ریال از محل درآمدهای ملی بوده است.

از کل درآمدهای عمومی، ۲۰۲۶۲ میلیارد ریال از محل درآمدهای مالیاتی محقق شده است.

عملکرد اعتبارات هزینه‌ای دستگاه‌های اجرایی استان در سال ۱۳۹۹ حدود ۷۰۴۲ میلیارد ریال و عملکرد اعتبارات تملک دارایی‌های سرمایه‌ای بالغ بر ۶۰۴۴ میلیارد ریال بوده

## ۱-۲۰- خلاصه بودجه استانی (میلیون ریال)

۱۳۹۵	۱۳۹۰	۱۳۸۵	۱۳۸۰	شرح
				(مصوب)
۱۱۱۷۷۹۹۳	۳۴۲۲۸۵۷	۴۷۶۹۹۶۲	۱۳۰۷۵۰۰	دریافتی‌ها
۱۰۹۴۴۱۵۰	۳۰۱۹۴۶۸	۱۱۱۸۹۴۵	۳۸۹۹۹۴	از محل درآمدهای استانی.....
۲۳۳۸۴۳	۴۰۳۳۸۹	۳۶۵۱۰۱۷	۹۱۷۵۰۵	از محل درآمد ملی.....
۱۷۰۶۹۳۴۵	۳۴۱۲۲۴۱	۴۷۶۹۹۶۲	۱۳۰۷۵۰۰	پرداختی‌ها
۳۹۴۵۳۸۴	۱۷۵۲۵۱۲	۳۷۰۷۲۲۹	۱۰۴۸۳۵۱	هزینه‌ای.....
۱۳۱۲۳۹۶۱	۱۶۵۹۷۲۹	۱۰۶۲۷۳۳	۲۵۹۱۴۹	تملك دارایی‌های سرمایه‌ای.....
				(عملکرد)
۱۰۱۲۴۲۰۶	۴۵۵۴۳۲۱	۴۷۶۹۹۶۲	۱۴۳۷۸۴۰	دریافتی‌ها
۹۴۱۳۲۷۰	۳۰۱۹۴۶۸	۱۱۱۸۹۴۵	۴۳۶۵۳۱	از محل درآمدهای استانی.....
۷۱۰۹۳۶	۱۵۳۴۸۵۳	۳۶۵۱۰۱۷	۱۰۰۱۳۱۰	از محل درآمد ملی.....
۹۶۰۳۹۷۶	۴۵۵۴۳۲۱	۶۰۹۰۶۱۶	۱۴۳۷۸۴۰	پرداختی‌ها
۳۸۹۰۶۲۸	۱۸۹۴۱۴۹	۴۴۳۳۰۲۴	۱۱۱۸۵۷۹	هزینه‌ای.....
۵۷۱۳۳۴۸	۲۶۶۰۱۷۲	۱۶۵۷۵۹۲	۳۱۹۲۶۱	تملك دارایی‌های سرمایه‌ای.....





## ۲۰-۱- خلاصه بودجه استانی (دنباله) (میلیون ریال)

شرح	۱۳۹۶	۱۳۹۷	۱۳۹۸	۱۳۹۹
(مصوب)				
دریافتی‌ها	...	...	...	۱۸۶۱۱۸۵۵
از محل درآمدهای استانی.....	۱۱۹۶۱۹۵۵	۱۳۶۷۳۶۲۰	۱۷۵۵۱۶۳۹	۱۸۰۹۷۴۴۹
از محل درآمد ملی.....	...	...	...	۵۱۴۴۰۶
پرداختی‌ها	۱۸۸۴۴۸۰۸	۱۸۵۹۱۶۸۷	۲۲۲۰۷۴۳۰	۱۸۸۷۱۸۰۹
هزینه‌ای.....	۴۶۹۸۲۱۹	۵۰۸۸۵۵۵	۶۵۱۵۴۰۸	۷۱۸۵۷۸۶
تملك دارایی‌های سرمایه‌ای.....	۱۴۱۴۶۵۸۹	۱۳۵۰۳۱۳۲	۱۵۶۹۲۰۲۲	۱۱۶۸۶۰۲۳
(عملکرد)				
دریافتی‌ها	۱۰۶۸۲۸۴۴	۱۱۲۰۹۴۸۰	۱۴۹۳۵۲۳۴	۲۲۹۱۰۶۲۵
از محل درآمدهای استانی.....	۱۰۱۴۶۹۰۱	۱۰۵۷۵۱۹۰	۱۴۶۷۵۴۱۵	۲۲۳۹۶۲۱۹
از محل درآمد ملی.....	۵۳۵۹۴۳	۶۳۴۲۹۰	۲۵۹۸۱۹	۵۱۴۴۰۶
پرداختی‌ها	۱۱۰۷۴۷۴۴	۹۹۸۸۲۰۴	۱۵۰۸۰۷۲۲	۱۳۰۸۶۵۴۱
هزینه‌ای.....	۴۶۲۵۸۸۴	۴۹۹۸۰۳۳	۶۳۱۸۶۳۲	۷۰۴۲۳۳۵
تملك دارایی‌های سرمایه‌ای.....	۶۴۴۸۸۶۰	۴۹۹۰۱۷۱	۸۷۶۲۰۹۰	۶۰۴۴۲۰۶

مأخذ- سازمان مدیریت و برنامه‌ریزی کشور (ر.م).

- استانداری گیلان، معاونت برنامه‌ریزی و اشتغال، دفتر برنامه‌ریزی و بودجه.
- سازمان مدیریت و برنامه‌ریزی استان گیلان، معاونت هماهنگی برنامه‌ریزی و بودجه.
- اداره کل امور اقتصادی و دارائی استان گیلان.

## ۲-۲- درآمدهای عمومی استان بر حسب قسمت، بخش و بند (میلیون ریال)

۱۳۹۵	۱۳۹۰	۱۳۸۵	۱۳۸۰	شرح
				(مصوب)
۱۰۹۴۴۱۵۰	۳۱۱۴۴۹۴	۱۱۱۸۹۴۵	۳۸۹۹۹۴	جمع
۱۰۹۴۴۱۵۰	۳۰۴۷۲۴۴	۱۱۰۴۷۶۸	۳۸۹۹۹۴	قسمت اول: درآمدها
۹۳۸۹۶۳۰	۲۳۸۲۰۲۵	۸۵۹۲۳۶	۳۰۵۸۱۰	بخش اول: درآمدهای مالیاتی
۱۱۰۱۵۰۰	۶۳۰۰۰۰	۱۹۳۳۴۰	۹۳۷۷۲	بند اول - مالیات بر اشخاص حقوقی
۲۵۶۸۲۶۰	۸۸۶۹۰۰	۳۷۵۳۱۹	۱۶۶۶۰۵	بند دوم - مالیات بر درآمد
۴۵۷۰۷۰	۱۹۰۶۴۱	۹۴۱۱۹	۲۷۷۶۰	بند سوم - مالیات بر ثروت
-	-	-	۰	بند چهارم - مالیات بر واردات
۵۲۶۲۸۰۰	۶۷۴۴۸۴	۱۹۶۴۵۸	۱۷۶۷۳	بند پنجم - مالیات بر کالاها و خدمات
۰	۰	۰	۰	بخش دوم: درآمد ناشی از کمک‌های اجتماعی
۲۲۸۵	۱۳۰۱۳	۴۹۴۷	۲۸۰۳	بخش سوم: درآمدهای حاصل از مالکیت دولت
۷۱۵۱۲۰	۵۳۲۸۷۹	۱۹۷۸۳۳	۵۵۷۰۹	بخش چهارم: درآمدهای حاصل از خدمات و فروش کالا
۷۱۰۹۴۰	۴۸۵۸۴	۲۸۹۳۴	۰	بخش پنجم: درآمدهای حاصل از جرایم و خسارت
۱۲۶۱۷۵	۷۰۷۴۳	۱۳۸۲۸	۲۵۶۷۲	بخش ششم: درآمدهای متفرقه
۰	۶۷۲۵۰	۱۴۱۷۷	-	قسمت دوم: منابع حاصل از واگذاری دارایی‌های سرمایه‌ای
۰	۰	۰	۰	قسمت سوم: منابع حاصل از واگذاری دارایی‌های مالی
				(عملکرد)
۹۴۱۳۲۷۰	۳۳۴۱۴۳۸	۱۲۰۶۰۳۷	۴۳۶۵۳۱	جمع
۹۴۱۳۲۷۰	۳۳۳۱۸۵۵	۱۱۷۹۶۸۹	۴۳۶۵۳۱	قسمت اول: درآمدها
۸۲۷۲۷۰۰	۲۶۵۷۲۹۱	۹۷۱۱۰۹	۳۱۸۳۴۶	بخش اول: درآمدهای مالیاتی
۱۳۸۲۵۶۰	۶۱۲۶۱۳	۲۱۴۵۵۱	۷۰۴۷۹	بند اول - مالیات بر اشخاص حقوقی
۲۵۵۵۷۰۶	۹۵۳۷۸۳	۳۸۷۷۹۲	۱۹۴۷۹۹	بند دوم - مالیات بر درآمد
۴۷۳۶۷۷	۲۲۲۸۲۵	۹۴۶۰۷	۲۹۱۵۵	بند سوم - مالیات بر ثروت
-	-	-	۰	بند چهارم - مالیات بر واردات
۳۸۶۰۷۵۷	۸۶۸۰۷۱	۲۷۴۱۵۹	۲۳۹۱۲	بند پنجم - مالیات بر کالاها و خدمات
۰	۰	۰	۰	بخش دوم: درآمد ناشی از کمک‌های اجتماعی
۱۷۰	۶۷۴۹	۵۲۵۹	۲۶۸۸	بخش سوم: درآمدهای حاصل از مالکیت دولت
۶۴۴۴۸۰	۵۲۸۶۱۹	۱۶۰۷۴۱	۸۱۳۴۰	بخش چهارم: درآمدهای حاصل از خدمات و فروش کالا
۴۴۳۰۴۵	۱۱۰۹۴۶	۳۳۲۷۳	-	بخش پنجم: درآمدهای حاصل از جرایم و خسارت
۵۲۸۱۷۵	۲۸۲۵۰	۹۳۰۷	۳۴۱۵۷	بخش ششم: درآمدهای متفرقه
۰	۹۵۸۳	۲۶۳۳۸	-	قسمت دوم: منابع حاصل از واگذاری دارایی‌های سرمایه‌ای
۰	۰	۰	۰	قسمت سوم: منابع حاصل از واگذاری دارایی‌های مالی



## ۲-۲۰- درآمدهای عمومی استان بر حسب قسمت، بخش و بند (دنباله) (میلیون ریال)

شرح	۱۳۹۶	۱۳۹۷	۱۳۹۸	۱۳۹۹
(مصوب)				
جمع .....	۱۱۹۶۱۹۵۵	۱۳۶۷۳۶۲۰	۱۷۵۵۱۶۳۹	۱۸۰۹۷۴۴۹
قسمت اول: درآمدها .....	۱۱۹۶۱۹۵۵	۱۳۶۷۳۶۲۰	۱۷۵۵۱۶۳۹	۱۷۸۶۷۸۲۶
بخش اول: درآمدهای مالیاتی .....	۱۰۲۷۴۰۷۵	۱۲۰۱۴۴۴۲	۱۵۵۴۴۸۷۳	۱۵۵۴۹۴۱۳
بند اول - مالیات بر اشخاص حقوقی .....	۱۳۸۱۴۹۳	۱۵۴۴۰۹۴	۲۴۵۵۹۲۴	۱۸۸۲۷۴۴
بند دوم - مالیات بر درآمد .....	۲۹۰۶۱۷۴	۳۲۷۲۲۴۸	۴۵۱۶۰۱۱	۴۳۱۲۵۷۶
بند سوم - مالیات بر ثروت .....	۶۴۶۴۶۹	۵۷۹۸۹۶	۹۳۱۳۲۶	۱۲۵۸۴۹۲
بند چهارم - مالیات بر واردات .....	.	.	.	.
بند پنجم - مالیات بر کالاها و خدمات .....	۵۳۳۹۹۳۹	۶۵۱۸۲۰۴	۷۶۴۱۶۱۲	۸۰۹۴۶۰۱
بخش دوم: درآمد ناشی از کمک‌های اجتماعی .....	.	.	.	.
بخش سوم: درآمدهای حاصل از مالکیت دولت .....	۳۰۰	۳۰۰	.	.
بخش چهارم: درآمدهای حاصل از خدمات و فروش کالا .....	۸۴۱۱۶۱	۸۱۱۴۸۱	۸۷۹۰۱۵	۹۲۹۶۹۲
بخش پنجم: درآمدهای حاصل از جرایم و خسارت .....	۷۱۱۳۷۳	۷۲۱۰۸۵	۹۹۹۱۸۸	۱۱۲۶۶۶۲
بخش ششم: درآمدهای متفرقه .....	۱۳۴۹۶۶	۱۳۶۲۰۲	۱۲۸۵۶۳	۲۶۲۰۵۹
قسمت دوم: منابع حاصل از واگذاری دارایی‌های سرمایه‌ای .....	۱۰۰	۱۱۰	.	۲۲۹۶۲۳
قسمت سوم: منابع حاصل از واگذاری دارایی‌های مالی .....	.	.	.	.
(عملکرد)				
جمع .....	۱۰۱۴۶۹۰۱	۱۰۵۷۵۱۹۰	۱۴۶۷۵۴۱۵	۲۲۳۹۶۲۱۹
قسمت اول: درآمدها .....	۱۰۱۴۶۹۰۱	۱۰۵۷۵۱۹۰	۱۴۶۷۵۴۱۵	۲۲۱۶۶۵۹۶
بخش اول: درآمدهای مالیاتی .....	۹۱۳۹۵۶۲	۹۵۷۴۳۴۲	۱۳۰۱۷۱۳۷	۲۰۲۶۳۳۲۵
بند اول - مالیات بر اشخاص حقوقی .....	۱۲۲۰۰۵۱	۱۴۵۵۲۳۹	۱۹۸۲۶۵۷	۲۵۶۰۲۴۰
بند دوم - مالیات بر درآمد .....	۲۴۲۳۴۱۳	۲۷۰۲۷۳۹	۳۹۱۰۹۲۰	۷۰۰۱۰۱۵
بند سوم - مالیات بر ثروت .....	۵۱۱۲۱۸	۸۲۰۲۹۱	۱۱۰۴۴۶۶	۱۸۳۲۱۸۵
بند چهارم - مالیات بر واردات .....	.	.	.	.
بند پنجم - مالیات بر کالاها و خدمات .....	۴۹۷۴۸۰	۴۵۹۶۰۷۲	۶۰۱۹۰۹۴	۸۸۶۸۸۸۵
بخش دوم: درآمد ناشی از کمک‌های اجتماعی .....	.	.	.	.
بخش سوم: درآمدهای حاصل از مالکیت دولت .....	.	۳۰	.	.
بخش چهارم: درآمدهای حاصل از خدمات و فروش کالا .....	۶۴۳۵۳۴	۶۲۶۸۵۰	۸۲۴۷۷۳	۸۸۹۱۵۸
بخش پنجم: درآمدهای حاصل از جرایم و خسارت .....	۳۲۶۰۸۱	۳۳۷۷۷۹	۷۸۱۳۷۴	۹۵۴۴۲۶
بخش ششم: درآمدهای متفرقه .....	۳۷۷۲۴	۳۶۱۹۸	۵۲۳۳۱	۶۰۶۸۷
قسمت دوم: منابع حاصل از واگذاری دارایی‌های سرمایه‌ای .....	.	.	.	۲۲۹۶۲۳
قسمت سوم: منابع حاصل از واگذاری دارایی‌های مالی .....	.	.	.	.

ماخذ- اداره کل امور مالیاتی استان گیلان.

- سازمان امور اقتصادی و دارایی استان گیلان.

- سازمان مدیریت و برنامه‌ریزی کشور. (ر.م).

- استانداری گیلان. معاونت برنامه‌ریزی و اشتغال. دفتر برنامه‌ریزی و بودجه.

- سازمان مدیریت و برنامه‌ریزی استان گیلان. معاونت هماهنگی برنامه‌ریزی و بودجه.

۳-۲۰- عملکرد اعتبارات هزینه‌ای دستگاه‌های اجرایی استان از محل درآمد عمومی  
(میلیون ریال)

شرح	۱۳۸۰	۱۳۸۵	۱۳۹۰	۱۳۹۵
جمع.....	۱۱۱۸۵۷۹	۴۴۳۳۰۲۴	۱۸۹۴۱۴۹	۳۸۹۰۶۲۸
اداره کل استاندارد و تحقیقات صنعتی.....	۱۵۵۰	۶۲۴۰	۱۳۹۷۵	۳۱۸۳۸
اداره کل امور اقتصادی و دارایی.....	۲۳۱۶۸	۱۱۶۰۰	۲۸۹۹۹	۸۰۵۴۰
اداره کل امور مالیاتی.....	۰	۵۹۰۱۰	۱۲۴۴۸۴	۰
اداره کل انتقال خون.....	۲۸۲۵	۱۱۰۹۱	۲۲۸۷۶	۶۴۴۲۸
اداره کل اوقاف و امور خیریه.....	۱۷۵۰	۶۲۶۸	۱۳۶۸۸	۴۰۶۵۸
اداره کل آموزش و پرورش.....	۷۹۰۲۱۰	۲۷۹۰۶۱۰	۰	۰
اداره کل بازرسی.....	۰	۲۷۵۸	۱۰۹۸۸	۳۰۴۷۷
اداره کل بنیاد شهید و امور ایثارگران.....	۷۳۱۰۰	۶۶۱۹۳۵	۰	۰
اداره کل بهزیستی استان.....	۳۹۹۸۶	۱۲۸۵۰۱	۱۸۵۸۹۸	۳۲۷۹۳۳
اداره کل پزشکی قانونی.....	۰	۷۱۰۶	۱۸۳۴۰	۷۱۵۱۸
اداره کل تبلیغات اسلامی.....	۱۶۸۶	۸۳۳۸	۱۸۰۳۰	۴۷۵۴۶
اداره کل تعاون، کار و رفاه اجتماعی.....	۸۲۳۵	۲۳۴۰۳	۴۶۶۵۳	۱۱۳۷۱۴
اداره کل ثبت احوال.....	۶۹۵۰	۲۶۱۳۸	۳۹۳۹۰	۰
اداره کل ثبت اسناد و املاک.....	۱۰۸۰۰	۳۵۴۷۷	۶۹۴۲۶	۰
اداره کل جهاد کشاورزی.....	۴۹۴۷۵	۱۴۷۴۸۳	۲۶۹۵۳۸	۵۹۷۹۴۵
اداره کل حفاظت محیط زیست.....	۶۸۹۸	۲۲۳۳۰	۴۳۱۱۵	۱۶۹۸۹۹
اداره کل دامپزشکی.....	۵۳۳۶	۲۳۹۲۴	۴۲۳۴۶	۱۱۱۴۶۴
اداره کل راه و شهرسازی.....	۱۳۶۵۱	۴۶۴۹۶	۸۶۳۲۳	۲۱۴۳۶۷
اداره کل زندان‌ها و اقدامات تأمینی و تربیتی.....	۱۸۹۳۵	۵۷۱۷۶	۱۶۲۶۳۵	۳۹۶۸۴۶
اداره کل شیلات.....	۰۰۰	۵۳۱۹۸	۱۳۱۳۸۸	۳۱۱۷۹۴
اداره کل صنعت، معدن و تجارت.....	۵۱۶۳	۲۴۵۱۷	۵۰۱۱۹	۱۲۵۹۸۵
اداره کل فرهنگ و ارشاد اسلامی.....	۷۴۵۹	۲۶۸۵۹	۳۶۵۳۶	۹۴۸۷۰
اداره کل گمرک.....	۰	۲۸۷۱۰	۵۲۵۹۸	۰
اداره کل منابع طبیعی.....	۱۳۹۳۹	۴۷۶۷۲	۱۰۷۹۳۷	۲۴۴۴۷۳
اداره کل میراث فرهنگی و گردشگری.....	۱۲۵۰	۹۲۱۷	۲۶۹۵۸	۸۲۶۸۷
اداره کل نوسازی، توسعه و تجهیز مدارس.....	۱۶۹۰	۵۸۶۲	۱۳۰۱۰	۳۹۱۳۸
اداره کل ورزش و جوانان.....	۵۱۱۳	۲۴۱۵۹	۳۹۹۷۸	۱۱۷۶۶۵
اداره کل هواشناسی.....	۱۳۴۰	۵۲۵۱	۱۱۱۸۶	۳۲۶۴۱
استانداری.....	۲۱۷۴۰	۸۸۴۱۱	۲۲۰۸۵۹	۵۲۳۵۱۵
حوزه هنری تبلیغات اسلامی.....	۰	۱۴۹۵	۶۸۷۶	۱۸۶۸۷
سازمان مدیریت و برنامه‌ریزی.....	۳۹۹۰	۲۴۹۹۶	(۱)۰۰۰	۰
شرکت آب و فاضلاب روستایی.....	۲۳۴۰	۱۶۷۹۴	۰	۰
اداره کل امور عشایر.....	۰	۰	۰	۰



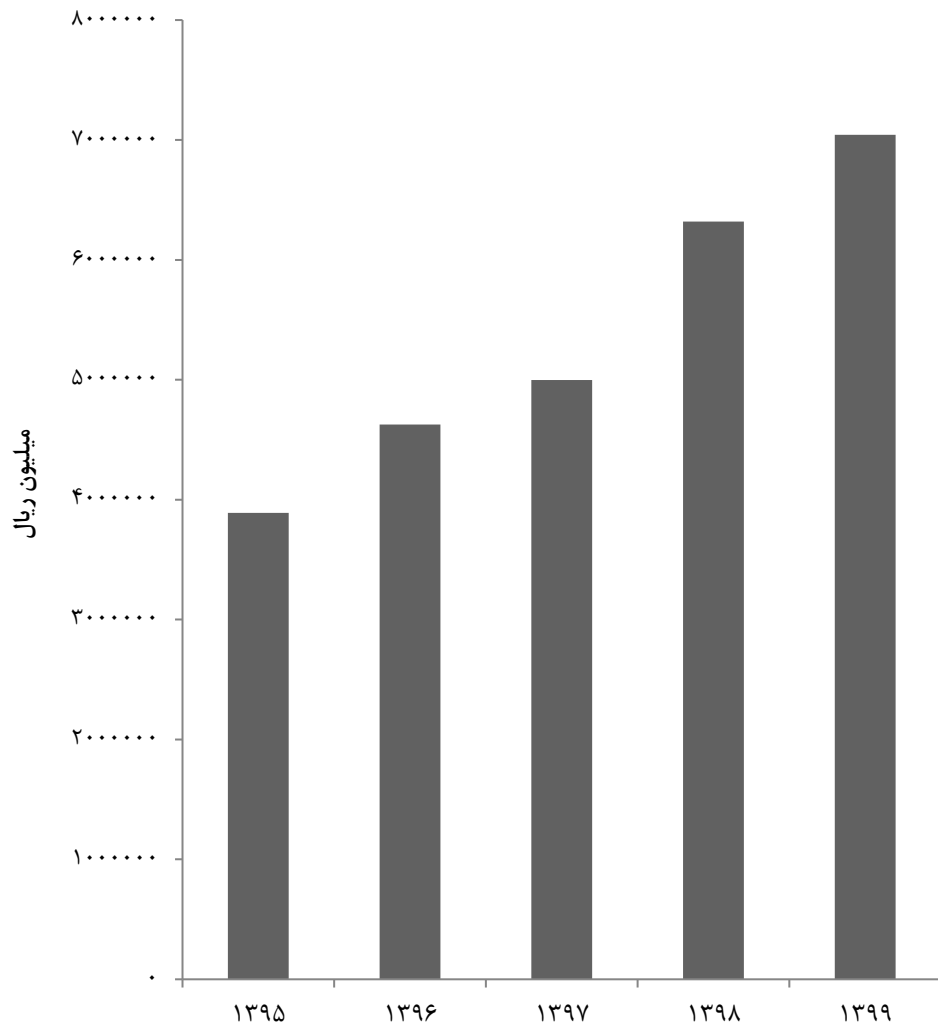
۳-۲۰- عملکرد اعتبارات هزینه‌ای دستگاه‌های اجرایی استان از محل درآمد عمومی (دنباله)  
(میلیون ریال)

شرح	۱۳۹۶	۱۳۹۷	۱۳۹۸	۱۳۹۹
جمع.....	۴۶۲۵۸۸۴	۴۹۹۸۰۳۳	۶۳۱۸۶۳۲	۷۰۴۲۳۳۵
اداره کل استاندارد و تحقیقات صنعتی.....	۴۰۱۸۵	۴۶۶۹۳	۵۹۹۲۴	۹۰۸۳۸
اداره کل امور اقتصادی و دارایی.....	۸۷۹۵۴	۹۴۳۵۱	۱۱۵۵۷۶	۱۴۷۲۸۶
اداره کل امور مالیاتی.....	.	.	.	.
اداره کل انتقال خون.....	۹۴۳۱۱	۱۱۰۶۴۴	۱۵۲۲۳۷	۲۱۸۳۱۶
اداره کل اوقاف و امور خیریه.....	۴۹۲۳۵	۵۳۲۴۴	۷۷۱۰۱	۹۸۰۶۱
اداره کل آموزش و پرورش.....	۱۸۰۸۳۶	۱۹۲۵۲۹	۲۱۹۸۳۲	۱۵۷۲۱۹
اداره کل بازرسی.....	۳۵۷۳۲	۴۲۲۳۶	۴۷۰۸۹	۷۲۳۴۱
اداره کل بنیاد شهید و امور ایثارگران.....	.	.	.	.
اداره کل بهزیستی استان.....	۳۶۴۸۳۵	۴۰۸۰۲۲	۵۰۰۰۳۰	۶۲۳۳۴۲
اداره کل پزشکی قانونی.....	۸۶۲۳۸	۱۰۳۸۸۲	۱۱۸۸۷۶	۱۴۱۲۱۷
اداره کل تبلیغات اسلامی.....	۵۲۲۳۳	۶۴۶۱۶	۶۲۹۶۹	۸۱۷۵۳
اداره کل تعاون، کار و رفاه اجتماعی.....	۱۳۳۰۵۶	۱۴۸۴۷۵	۱۸۹۶۴۴	۲۴۱۷۹۳
اداره کل ثبت احوال.....	.	.	.	.
اداره کل ثبت اسناد و املاک.....	.	.	.	.
اداره کل جهاد کشاورزی.....	۶۸۱۹۹۹	۶۷۶۱۹۸	۹۲۶۹۲۵	۱۱۰۰۶۲۲
اداره کل حفاظت محیط زیست.....	۱۹۷۲۰۸	۲۲۹۸۶۷	۲۷۸۷۹۲	.
اداره کل دامپزشکی.....	۱۱۸۰۳۰	۱۳۶۶۵۳	۱۶۵۰۲۳	۱۸۲۴۲۴
اداره کل راه و شهرسازی.....	۱۵۷۱۷۱	۱۵۸۴۵۰	۲۰۹۳۴۰	۲۷۶۰۰۲
اداره کل زندان‌ها و اقدامات تامینی و تربیتی.....	۴۵۵۹۵۰	۵۱۳۸۷۰	۶۳۹۳۳۱	۶۹۲۶۵۵
اداره کل شیلات.....	۳۶۵۳۵۲	۳۳۲۸۹۰	۴۳۹۶۲۲	۵۱۶۳۱۴
اداره کل صنعت، معدن و تجارت.....	۱۸۲۲۷۸	۲۰۰۷۸۵	۲۵۱۵۲۹	۳۰۳۰۲۱
اداره کل فرهنگ و ارشاد اسلامی.....	۱۱۰۵۲۸	۱۲۸۴۸۳	۱۵۷۶۰۱	۲۱۷۹۱۸
اداره کل گمرک.....	.	.	.	.
اداره کل منابع طبیعی.....	۲۷۷۱۴۳	۲۹۱۰۰۶	۳۶۹۳۹۸	۴۳۸۰۵۶
اداره کل میراث فرهنگی و گردشگری.....	۸۹۱۱۷	۱۰۷۸۶۷	۱۴۱۰۸۸	۱۹۹۰۴۱
اداره کل نوسازی، توسعه و تجهیز مدارس.....	۴۰۱۰۲	۴۴۲۴۶	۵۹۳۱۹	۸۰۰۴۷
اداره کل ورزش و جوانان.....	۱۲۸۳۹۲	۱۴۱۰۸۹	۱۸۶۵۲۸	۲۳۴۸۳۵
اداره کل هواشناسی.....	۳۹۰۵۶	۴۴۱۳۷	۵۵۰۱۷	۷۷۷۴۸
استانداری.....	۵۸۱۰۳۳	۶۱۶۶۳۲	۸۱۳۶۴۷	۸۲۲۳۳۸
حوزه هنری تبلیغات اسلامی.....	۲۰۱۵۲	۲۲۰۸۳	۲۶۲۱۴	۲۶۷۷۱
سازمان مدیریت و برنامه‌ریزی.....	۲۳۶۵	.	.	.
شرکت آب و فاضلاب روستایی.....	۵۵۳۹۳	۸۹۰۸۶	۵۵۹۸۰	.
اداره کل امور عشایر.....	.	.	.	۲۵۷۷

۱- در سطر مربوط به استانداری لحاظ گردیده است.

مأخذ- استانداری گیلان. معاونت برنامه‌ریزی و اشتغال. دفتر برنامه‌ریزی و بودجه.  
- سازمان مدیریت و برنامه‌ریزی استان گیلان. معاونت هماهنگی برنامه‌ریزی و بودجه.

۱-۲۰- عملکرد اعتبارات هزینه‌ای دستگاه‌های اجرایی استان  
از محل درآمد عمومی



مبنا: جدول ۳-۲۰

۲۰-۴- عملکرد اعتبارات تملک دارایی‌های سرمایه‌ای دستگاه‌های اجرایی استان از محل درآمد عمومی<sup>(۱)</sup> (میلیون ریال)

شرح	۱۳۸۰	۱۳۸۵	۱۳۹۰	۱۳۹۵
جمع	۳۱۹۲۶۱	۱۶۵۷۵۹۲	۲۶۶۰۱۷۲	۵۷۱۳۳۴۸
اداره کل استاندارد و تحقیقات صنعتی	.	۱۶۹۴	۱۲۱۰	۷۲۸
اداره کل اطلاعات	.	.	۴۰۰۰	۳۸۴۹۱
اداره کل امور اقتصادی و دارایی	۲۴۵	۵۰۲	۱۳۹۳	۶۵۶۰۸
اداره کل امور مالیاتی	.	.	۲۴۸۲	۱۵۹۹
اداره کل انتقال خون	۲۲۶	۳۲۵۸	۳۶۰۱	۶۸۷
اداره کل اوقاف و امور خیریه	۱۳۰	۱۰۳۵۶	۷۰۱۲	۱۰۲۶۶
اداره کل آموزش فنی و حرفه‌ای	۳۲۹۶	۱۱۵۰۰	۵۸۵۲	۲۳۳۸
اداره کل آموزش و پرورش	.	۴۰	۲۳۶۰۰	۸۹۴۱۱
اداره کل بازرسی	...	...	.	۹۵۰۰
اداره کل بنیاد شهید و امور ایثارگران	.	۳۲۵۰	۲۲۱۳	۶۱۰۴
اداره کل بنیاد مسکن	۸۶۳۵	۴۳۸۲۶	۱۷۶۵۲۵	۹۰۷۴۵۷
اداره کل بهزیستی استان	۲۳۰	۳۵۲۱	۲۹۳۰	۱۹۴۹۰
اداره کل پزشکی قانونی	.	.	۲۰۴۰	۵۸۹۷
اداره کل تبلیغات اسلامی	۴۸۹	۴۶۶۳	۵۳۷۰	۱۲۸۵۲
اداره کل تعاون، کار و رفاه اجتماعی	۷۷۵	۴۳۵۸	۲۷۸۰	۳۱۲۰
اداره کل ثبت احوال	۱۲۰	۸۵۰	۳۶۵۳	۶۸۳۳
اداره کل ثبت اسناد و املاک	۱۰۰	۱۵۵۰	۲۰۸۰	۵۶۴۹
اداره کل جهاد کشاورزی	۷۵۹۶۶	۴۵۶۸۴	۱۵۰۷۰۵	۴۸۹۱۳
اداره کل حفاظت محیط زیست	۲۱۴۱	۵۰۱۳	۱۴۲۰۳	۲۶۵۶۶
اداره کل دامپزشکی	۱۵۰۰	۴۹۰۲	۴۷۹۶	۹۲۳۰
اداره کل راهداری و حمل و نقل جاده‌ای	.	.	۱۳۴۹	۵۲۲۷۴
اداره کل راه و شهرسازی	۳۵۸۱۱	۲۳۳۶۲۵	۳۵۰۷۴۲	۳۰۴۸۹۲
اداره کل زندان‌ها و اقدامات تأمینی و تربیتی	.	۸۸۲۳	۲۸۳۵۷	۵۲۳۵۲
اداره کل شیلات	۲۲۱۴	۳۵۵۰	۷۷۶۷	۱۰۸۵۱۴
اداره کل صنعت، معدن و تجارت	۷۱۰	۲۰۶۹	۲۱۷۴	۷۴۲۰
اداره کل فرودگاه	.	.	۸۷۹۵	.
اداره کل فرهنگ و ارشاد اسلامی	۴۶۹۲	۸۹۰۲	۷۸۳۴	۱۰۶۵۶
اداره کل گمرک	.	۱۰۱۳	۹۹۲	.
اداره کل منابع طبیعی	۸۴۹۶	۳۷۴۶۰	۳۵۰۳۶	۵۶۷۰۰
اداره کل میراث فرهنگی و گردشگری	۱۵۲۸	۷۱۲۲	۱۷۴۵۳	۲۲۸۲۵
اداره کل نوسازی، توسعه و تجهیز مدارس	۳۵۲۵۳	۳۷۲۶۰۰	۶۲۳۰۹	۴۸۰۷۲
اداره کل ورزش و جوانان	۴۵۶۷	۳۶۹۳۲	۳۶۷۸۸	۶۴۶۴۴
اداره کل هواشناسی	۵۱۸	۴۶۱۸	۳۳۵۷	۷۲۲۵
استانداری	۱۱۰۲۵	۳۱۴۵۰	۹۸۰۶۸	۷۶۴۷۸
پارک علم و فن آوری	.	۲۵۰	۵۴۲۶	۶۱۰۴
جمعیت هلال احمر	.	۴۱۷۰	۷۶۸۵	۵۸۲۷۷
حوزه هنری تبلیغات اسلامی	...	...	۲۶۹۴	۵۴۳۵
دانشگاه علوم پزشکی	۱۰۰۴۴	۴۵۹۸	۷۴۳۰۴	۹۰۱۹۶
دانشگاه گیلان	.	۲۵۰	۸۵۷۸	۱۶۸۷۴
سازمان مدیریت و برنامه‌ریزی	۶۴۸	۱۳۶۵	.	۳۶۶۴۲
شرکت آب و فاضلاب روستایی	۵۱۳۷۷	۲۰۰۰۰۶	۱۷۹۸۱۴	۱۱۴۰۰۹
شرکت آب و فاضلاب شهری	۱۵۳۲۰	۹۸۲۲۲	۲۰۶۹۳۹	۶۷۴۹۷۱
شرکت پست	۶۵۳	۲۱۰۰	۱۹۰۹	.
شرکت سهامی آب منطقه‌ای گیلان	۱۴۰۹۱	۱۹۴۵۲۳	۶۴۳۹۰۶	۷۴۵۳۹۹
شرکت سهامی برق منطقه‌ای گیلان	۱۵۰	۱۴۰۹۸۵	۶۰۶۶۵	۴۱۶۳۲۹
شرکت شهرک‌های صنعتی	۳۲۴۳	۴۷۵۰۸	۷۱۴۴۸	۲۶۶۴۹
شهرداری‌ها	۲۴۷۶۸	۱۵۴۶۲۵	۱۵۳۲۳۸	۱۰۶۴۷۴۹
صدا و سیما مرکز استان	.	۷۵۲۱	۳۴۲۱۴	۶۷۵۰۳
کانون پرورش فکری کودکان و نوجوانان	.	۱۸۳۱	۲۰۱۲	۳۰۳۶
سایر دستگاه‌ها	۲۳۰	۶۴۸۷	۱۲۹۸۷۴	۳۰۴۳۸۴



۴-۲۰- عملکرد اعتبارات تملک دارایی‌های سرمایه‌ای دستگاه‌های اجرایی استان از محل درآمد عمومی<sup>(۱)</sup> (دنباله)

شرح	۱۳۹۶	۱۳۹۷	۱۳۹۸	۱۳۹۹
جمع	۶۴۴۸۸۶۰	۴۹۹۰۱۷۰	۸۷۶۴۰۹۰	۶۰۴۴۴۰۶
اداره کل استانداردها و تحقیقات صنعتی	۴۵۰۰	۲۷۰۰	۲۰۰۰	۲۳۷۲
اداره کل اطلاعات	۲۱۷۰۰	۹۴۰۰	۲۱۴۸۳	۲۵۰۰۰
اداره کل امور اقتصادی و دارایی	۴۸۰۰	۱۳۰۰	۲۰۹۶	۸۸۶۶
اداره کل امور مالیاتی	.	.	.	.
اداره کل انتقال خون	۲۵۰۰	۲۰۹۲	۱۶۰۹۹	۶۰۳۱
اداره کل اوقاف و امور خیریه	۱۷۴۸۵	۲۴۵۱۲	۱۷۳۱۷	۲۶۰۹۱
اداره کل آموزش فنی و حرفه‌ای	۵۸۷۱	۱۱۹۴۵	۵۳۰۰	۲۰۷۷۰
اداره کل آموزش و پرورش	۳۱۵۹۱	۳۳۶۵	۳۱۴۲۶	۲۵۹۲۸
اداره کل بازرسی	۴۵۰۰	۱۰۰۰	۶۰۰	۳۰۰۰
اداره کل بنیاد شهید و امور ایثارگران	۱۸۲۳۷	۸۲۵۵	۱۹۸۹۴	۱۶۳۹۳
اداره کل بنیاد مسکن	۲۶۸۰۱۱	۱۹۰۶۶۹	۱۷۵۷۹۹	۳۰۷۰۷۰
اداره کل بهزیستی استان	۱۹۵۵۹	۳۶۱۲	۱۱۹۳۹	۱۷۸۶۷
اداره کل پزشکی قانونی	۸۷۰۰	۵۶۰۰	۵۵۴۰	۱۴۶۷۴
اداره کل تبلیغات اسلامی	۱۲۴۴۳	۹۲۱۷	۸۳۳۷	۱۵۸۶۱
اداره کل تعاون، کار و رفاه اجتماعی	۷۱۳۲	۴۰۳۲	۵۵۳۹	۵۲۸۱
اداره کل ثبت احوال	۱۵۲۴۶	۹۳۳۷	۸۰۲۰	۱۰۰۶۵
اداره کل ثبت اسناد و املاک	۱۰۱۳۳	۸۰۷۰	۸۷۳۰	۱۶۵۵۸
اداره کل جهاد کشاورزی	۲۲۹۸۹۳	۱۵۸۲۵۱	۵۵۹۴۱۱	۲۶۵۴۰۶
اداره کل حفاظت محیط زیست	۱۴۷۹۲۸	۱۳۸۰۶۹	۵۷۸۳۸	۳۴۸۰۱
اداره کل دامپزشکی	۱۲۴۳۱	۸۷۱۵	۹۹۳۶	۲۲۲۲۸
اداره کل راهداری و حمل و نقل جاده‌ای	۳۰۴۰۶۴	۲۸۹۸۱۸	۷۸۶۳۱۹	۹۶۸۸۲۵
اداره کل راه و شهرسازی	۷۳۸۱۹۸	۵۴۶۲۳۴	۵۰۲۲۰۹	۱۰۴۱۹۲۴
اداره کل زندان‌ها و اقدامات تأمینی و تربیتی	۴۲۹۳۶	۵۱۶۲۵	۱۲۱۷۶۷	۵۱۸۱۷۶
اداره کل شیلات	۸۰۰۰	۴۷۷۵	۴۳۱۵۲	۱۰۳۰۰
اداره کل صنعت، معدن و تجارت	۳۳۴۷	۳۰۳۵	۳۸۲۷۶	۳۸۶۶
اداره کل فرودگاه	.	.	.	.
اداره کل فرهنگ و ارشاد اسلامی	۴۰۹۱۳	۱۹۹۵۰	۴۹۹۰۴	۴۹۶۳۴
اداره کل گمرک	.	.	.	.
اداره کل منابع طبیعی	۹۶۶۴۳	۱۵۴۴۵۲	۱۴۹۱۸۲	۱۴۸۰۷۰
اداره کل میراث فرهنگی و گردشگری	۶۴۷۱۵	۳۷۰۰۹	۲۶۶۶۶	۴۵۵۴۵
اداره کل نوسازی، توسعه و تجهیز مدارس	۱۳۷۷۱۳	۹۴۹۲۲	۹۶۰۹۷	۱۸۹۶۸۸
اداره کل ورزش و جوانان	۱۷۹۶۲۳	۱۴۴۵۰۴	۱۹۲۴۷۷	۳۰۳۱۸۴
اداره کل هواشناسی	۱۸۱۲۲	۸۶۷۵	۹۴۸۲	۱۰۵۷۸
استانداری	۱۱۰۴۵۰	۹۶۶۰۷	۸۸۶۳۸	۱۱۷۵۸۰
پارک علم و فن آوری	۶۰۰	۱۶۸۸	۵۶۳۵۰	.
جمعیت هلال احمر	۱۱۳۶۳	۱۳۵۵۰	۷۷۸۰	۲۰۵۱۹
حوزه هنری تبلیغات اسلامی	۶۸۵۶	۷۰۵۰	۸۴۰	۱۱۷۶۱
دانشگاه علوم پزشکی	۴۷۴۳۱	۱۸۵۵۰	۱۵۸۰۰۳	۴۱۵۹۸
دانشگاه گیلان	۵۰۰۰	۱۲۵۴	۸۹۶۰	۱۰۳۰۸
سازمان مدیریت و برنامه‌ریزی	۱۸۴۰۰	۲۲۸۲۴	۱۳۰۰۴	۲۴۵۶۶
شرکت آب و فاضلاب روستایی	۲۷۹۹۴۵	۲۹۴۱۴۵	۲۰۵۵۵۳	.
شرکت آب و فاضلاب شهری	۵۵۸۸۲۲	۶۸۳۸۸۸	۱۳۶۲۱۲۷	(۱)۳۰۶۷۲۲
شرکت پست	.	.	.	.
شرکت سهامی آب منطقه‌ای گیلان	۱۵۳۵۷۳۰	۸۴۷۹۲۶	۱۴۴۲۸۳۹	۵۳۶۴۰۶
شرکت سهامی برق منطقه‌ای گیلان	۵۵۷۰۷۶	۱۰۰۰۰۰	۱۴۶۴۳۱۲	.
شرکت شهرک‌های صنعتی	۴۳۰۴۵	۴۱۳۴۶	۱۹۸۱۵	۲۴۸۶۶
شهرداری‌ها	۳۸۹۹۴۵	۵۸۴۷۰۳	۵۲۰۲۹۴	۷۰۹۶۱۷
صدا و سیما مرکز استان	۴۲۴۸۲	۵۴۷۵۰	۱۲۸۲۴۰	۶۱۳۹۶
کانون پرورش فکری کودکان و نوجوانان	۸۱۰۵	۶۳۹۵	۵۲۵۴	۱۱۶۵۴
سایر دستگاه‌ها	۳۵۶۶۷۶	۲۶۰۲۸۹	۲۹۷۲۴۶	۴۹۹۴۶۱

۱- شامل درآمد عمومی و سایر منابع (خودیاری و درآمد اختصاصی) می‌باشد.

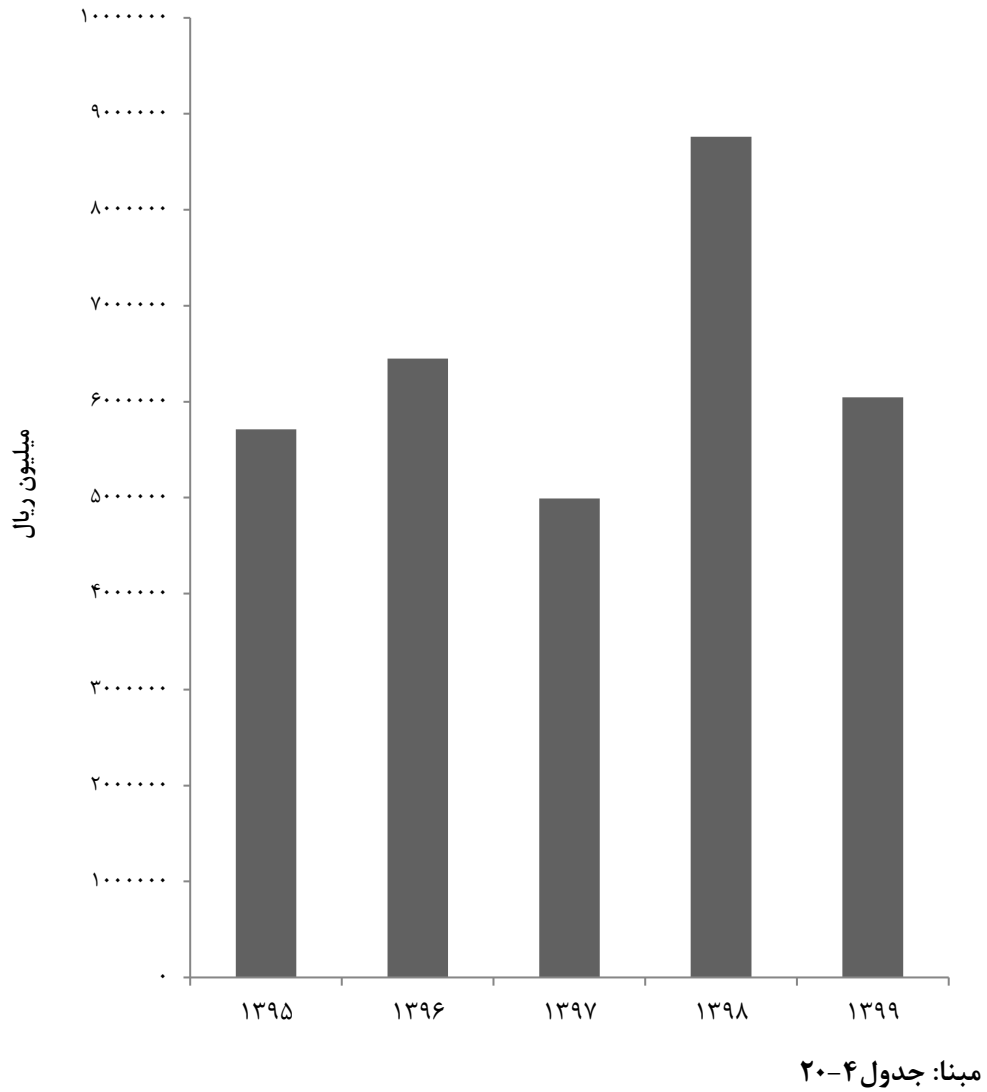
۲- با توجه به ادغام شرکت آب و فاضلاب شهری و روستایی اطلاعات هر دو دستگاه در آب و فاضلاب شهری آمده است.

مأخذ- استانداری گیلان. معاونت برنامه‌ریزی و اشتغال. دفتر برنامه‌ریزی و بودجه.

- سازمان مدیریت و برنامه‌ریزی استان گیلان. معاونت هماهنگی برنامه‌ریزی و بودجه.



۲-۲۰- عملکرد اعتبارات تملک دارایی‌های سرمایه‌ای از محل درآمد عمومی



## ۵-۲۰- اعتبارات تملک دارایی‌های سرمایه‌ای (عمرانی) بر حسب امور (میلیون ریال)

۱۳۹۹	۱۳۹۸	۱۳۹۷	۱۳۹۶	۱۳۹۵	شرح
<b>(مصوب)</b>					
۱۱۶۸۶۰۲۳	۱۵۶۹۲۰۲۲	۱۳۵۰۳۱۳۲	۱۴۱۴۶۵۸۹	۱۳۱۲۳۹۶۱	جمع.....
۶۷۶۴۵۱	۶۱۰۷۲۸	۱۴۹۶۲۸	۲۴۴۶۸۴	۳۸۱۵۶۸	امور خدمات عمومی.....
۱۹۳۳۰۷	۶۴۶۷۱	۱۴۴۵۰	۱۹۶۹۰	۳۳۵۹۱	امور دفاعی و امنیتی.....
۸۶۱۳۱	۱۷۹۲۹۳	۷۴۱۲۰	۱۰۰۱۸۰	۱۰۲۷۶۳	امور قضایی.....
۵۲۹۶۸۵۲	۸۶۲۹۰۱۴	۸۰۳۱۰۳۱	۷۹۰۱۵۳۷	۶۲۸۸۹۱۵	امور اقتصادی.....
۱۰۲۹۴۷	۱۲۵۹۵۰	۲۴۰۷۵۴	۳۰۱۹۹۵	۲۱۵۶۱۴	امور محیط زیست.....
۲۸۱۵۶۶۹	۳۹۶۹۶۱۱	۳۴۰۵۳۲۵	۳۶۲۹۷۲۱	۴۵۰۹۴۱۴	امور مسکن، عمران شهری و روستایی.....
۱۰۰۵۸۱	۲۴۵۰۶۲	۸۷۶۳۲	۱۳۰۷۳۵	۱۹۱۰۱۷	امور سلامت.....
۱۸۲۴۲۸۷	۱۳۲۹۳۱۹	۱۰۷۸۵۸۴	۱۳۶۲۴۹۸	۹۱۸۰۵۴	امور فرهنگی، تربیت بدنی و گردشگری.....
۴۸۳۲۸۹	۴۶۰۹۸۴	۳۲۹۵۱۱	۳۴۱۶۲۳	۳۳۲۲۷۰	امور آموزش و پژوهش.....
۱۰۶۵۰۹	۷۷۳۹۰	۹۲۰۹۷	۱۱۳۹۲۶	۱۵۰۷۵۵	امور رفاه اجتماعی.....
<b>(عملکرد)</b>					
۶۰۴۴۲۰۶	۸۷۶۲۰۹۰	۴۹۹۰۱۷۰	۶۴۴۸۸۶۰	۵۷۱۳۳۴۸	جمع.....
۳۹۰۴۱۰	۳۸۹۹۲۵	۱۱۷۵۰۸	۱۷۳۶۳۵	۳۵۲۴۵۲	امور خدمات عمومی.....
۶۶۴۴۷	۲۶۴۰۵	۱۱۹۰۸	۱۶۸۸۷	۱۷۲۹۶	امور دفاعی و امنیتی.....
۵۸۹۴۸	۱۳۲۸۵۶	۶۹۶۹۵	۶۹۵۶۴	۵۰۲۰۶	امور قضایی.....
۲۹۳۱۳۲۴	۵۱۶۶۷۵۳	۲۴۷۶۳۵۱	۳۷۸۳۹۵۶	۱۹۷۱۶۵۱	امور اقتصادی.....
۸۴۸۰۱	۷۲۴۵۷	۱۷۴۶۰۳	۱۹۳۳۰۷	۱۵۵۱۵۱	امور محیط زیست.....
۱۳۰۰۸۷۰	۱۸۹۰۲۵۴	۱۴۹۸۲۵۴	۱۳۱۱۳۶۶	۲۵۵۵۲۱۴	امور مسکن، عمران شهری و روستایی.....
۵۴۶۲۹	۱۸۵۷۳۷	۲۱۳۹۴	۵۴۶۸۸	۸۳۲۱۳	امور سلامت.....
۸۹۷۸۱۰	۶۹۸۲۷۳	۴۷۵۳۵۸	۶۴۹۴۸۳	۳۰۷۸۲۰	امور فرهنگی، تربیت بدنی و گردشگری.....
۱۹۵۹۹۸	۱۷۸۵۵۳	۹۰۱۹۴	۱۳۱۲۲۳	۱۲۶۸۰۷	امور آموزش و پژوهش.....
۶۲۹۶۹	۲۰۸۷۷	۵۴۹۰۵	۶۴۷۵۱	۹۳۵۳۸	امور رفاه اجتماعی.....

مأخذ- سازمان مدیریت و برنامه‌ریزی استان گیلان. معاونت هماهنگی برنامه‌ریزی و بودجه.

۲۰-۶- عملکرد اعتبارات تملک دارایی‌های سرمایه‌ای (عمرانی) استانی بر حسب امور. فصل  
(میلیون ریال)

شرح	۱۳۹۵	۱۳۹۶	۱۳۹۷	۱۳۹۸	۱۳۹۹
جمع کل .....	۵۷۱۳۳۴۸	۶۴۴۸۸۶۰	۴۹۹۰۱۷۰	۸۷۶۲۰۹۰	۶۰۴۴۲۰۶
امور خدمات عمومی .....	۳۵۲۴۵۲	۱۷۳۶۳۵	۱۱۷۵۰۸	۳۸۹۹۲۵	۳۹۰۴۱۰
فصل قانونگذاری .....	.	.	.	.	.
فصل اداره امور عمومی .....	۲۸۵۲۴۶	۱۵۸۳۷۵	۹۸۴۸۶	۳۸۰۵۵۰	۳۷۲۰۶۹
فصل خدمات مالی و مالیاتی .....	۶۷۲۰۷	۴۸۰۰	۱۳۰۰	.	.
فصل تحقیق و توسعه در امور خدمات عمومی ..	.	۱۰۴۶۰	۱۷۷۲۲	۹۳۷۵	۱۸۳۴۱
امور دفاعی و امنیتی .....	۱۷۲۹۶	۱۶۸۸۷	۱۱۹۰۸	۲۶۴۰۵	۶۶۴۴۷
فصل حفظ نظم و امنیت عمومی .....	×	×	×	۱۷۰۴۲	۴۷۰۱۹
فصل تحقیق و توسعه در امور دفاعی و امنیتی .....	.	.	.	.	.
فصل دفاع .....	۱۷۲۹۶	۱۶۸۸۷	۱۱۹۰۸	۹۳۶۳	۱۹۴۲۸
امور قضایی .....	۵۰۲۰۶	۶۹۵۶۴	۶۹۶۹۵	۱۳۲۸۵۶	۵۸۹۴۸
فصل اداره امور قضایی .....	۴۹۷۳۶	۶۹۵۶۴	۶۹۶۹۵	۱۳۲۸۵۶	۵۸۹۴۸
فصل تحقیق و توسعه در امور قضایی .....	۴۷۰	.	.	.	.
امور اقتصادی .....	۱۹۷۱۶۵۱	۳۷۸۳۹۵۶	۲۴۷۶۳۵۱	۵۱۶۶۷۵۳	۲۹۳۱۳۲۴
فصل ارتباطات و فناوری اطلاعات .....	.	.	.	.	.
فصل روابط کار .....	.	.	.	.	.
فصل تعاون .....	.	.	.	.	.
فصل انرژی .....	۴۳۵۳۵۷	۶۲۶۴۳۰	۱۲۳۵۱۶	۱۵۰۳۶۰۷	۲۷۳۰۵۳
فصل حمل و نقل .....	۴۲۰۲۲۵	۱۰۵۳۹۰۴	۸۹۷۳۱۷	۱۱۰۶۰۵۵	۱۶۸۰۵۲۷
فصل صنعت و معدن .....	۶۷۶۳۸	۸۱۷۸۲	۶۵۸۴۴	۱۹۸۱۵	۲۶۰۹۷
فصل بازرگانی .....	۳۰۰	۵۰۰۰	.	.	.
فصل کشاورزی و منابع طبیعی .....	۲۴۸۷۷۳	۲۶۸۶۷۲	۲۵۲۱۰۶	۲۴۴۲۰۱	۲۴۰۲۷۶
فصل منابع آب .....	۷۹۸۴۰۸	۱۷۴۴۹۳۴	۱۱۳۵۵۸۸	۲۲۸۱۱۷۵	۷۱۱۳۷۱
فصل تحقیق و توسعه در امور اقتصادی .....	۹۵۰	۳۲۳۴	۱۹۸۰	۱۱۹۰۰	.
امور محیط زیست .....	۱۵۵۱۵۱	۱۹۳۳۰۷	۱۷۴۶۰۳	۷۲۴۵۷	۸۴۸۰۱
فصل مدیریت پسماند .....	۱۲۷۹۳۵	۶۰۹۲	۳۳۳۹۳	۲۰۵۱۰	.
فصل کاهش آلودگی .....	۱۷۲۰	۵۲۸۰	۱۷۹	۸۰۰	.



۲۰-۶- عملکرد اعتبارات تملک دارایی های سرمایه ای (عمرانی) استانی بر حسب امور. فصل  
(دنباله)  
(میلیون ریال)

شرح	۱۳۹۵	۱۳۹۶	۱۳۹۷	۱۳۹۸	۱۳۹۹
فصل حفاظت از گونه های زیستی.....	۲۵۴۹۶	۱۸۱۹۳۵	۱۴۱۰۳۲	۵۱۱۴۷	۸۴۸۰۱
فصل تحقیق و توسعه در امور محیط زیست .....	۰	۰	۰	۰	۰
<b>امور مسکن، عمران شهری و روستایی ..</b>	<b>۲۵۵۵۲۱۴</b>	<b>۱۳۱۱۳۶۶</b>	<b>۱۴۹۸۲۵۴</b>	<b>۱۸۹۰۲۵۴</b>	<b>۱۳۰۰۸۷۰</b>
فصل مسکن.....	۰	۰	۰	۰	۰
فصل توسعه و خدمات شهری، روستایی و					
عشایری.....	۱۷۲۰۸۲۸	۵۶۵۸۸۸	۶۴۳۱۸۸	۶۵۸۶۰۹	۹۱۱۹۴۱
فصل آب و فاضلاب.....	۸۳۴۳۸۶	۷۴۵۴۷۸	۸۵۵۰۶۶	۱۲۳۱۶۴۵	۳۸۸۹۲۹
فصل تحقیق و توسعه در امور مسکن، عمران					
شهری و روستایی .....	۰	۰	۰	۰	۰
<b>امور سلامت .....</b>	<b>۸۳۲۱۳</b>	<b>۵۴۶۸۸</b>	<b>۲۱۳۹۴</b>	<b>۱۸۵۷۳۷</b>	<b>۵۴۶۲۹</b>
فصل بهداشت.....	۳۰۸۵۶	۱۵۰۴۷	۱۳۶۲۲	۱۷۲۱۵	۲۷۳۹۳
فصل درمان.....	۵۲۳۵۷	۳۹۶۴۱	۷۷۷۲	۱۶۸۵۲۲	۲۷۲۳۶
فصل تحقیق و توسعه در امور سلامت .....	۰	۰	۰	۰	۰
<b>امور فرهنگ، تربیت بدنی و گردشگری ..</b>	<b>۳۰۷۸۲۰</b>	<b>۶۴۹۴۸۳</b>	<b>۴۷۵۳۵۸</b>	<b>۶۹۸۲۷۳</b>	<b>۸۹۷۸۱۰</b>
فصل دین و مذهب.....	۶۹۱۴۸	۹۳۲۲۸	۶۰۰۶۵	۳۳۹۱۵	۶۳۷۸۷
فصل ورزش و تفریحات.....	۸۴۵۸۹	۲۲۷۱۵۰	۱۷۲۴۶۰	۲۲۶۷۴۹	۳۰۸۲۴۶
فصل فرهنگ و هنر.....	۳۹۳۳۷	۱۴۰۹۱۰	۹۸۶۰۷	۲۱۸۳۶۳	۳۲۷۴۵۹
فصل میراث فرهنگی.....	۱۲۱۸۹	۵۷۱۳۸	۴۰۱۸۷	۷۷۵۱۵	۵۳۰۸۰
فصل رسانه.....	۶۷۵۰۳	۴۲۴۸۲	۵۴۷۵۰	۱۲۸۲۴۰	۶۱۳۹۶
فصل گردشگری.....	۲۸۴۵۰	۸۲۹۴۴	۴۴۹۸۹	۱۱۵۹۴	۷۷۴۱۳
فصل صنایع دستی.....	۶۶۰۴	۵۶۳۱	۴۳۰۰	۱۸۹۷	۶۴۲۹
فصل تحقیق و توسعه در امور فرهنگ، تربیت					
بدنی و گردشگری .....	۰	۰	۰	۰	۰
<b>امور آموزش و پژوهش .....</b>	<b>۱۲۶۸۰۷</b>	<b>۱۳۱۳۲۳</b>	<b>۹۰۱۹۴</b>	<b>۱۷۸۵۵۳</b>	<b>۱۹۵۹۹۸</b>
فصل آموزش و پرورش عمومی.....	۱۲۲۳۷۸	۱۱۶۷۴۳	۷۳۷۹۹	۱۰۱۸۹۹	۱۶۴۳۱۸

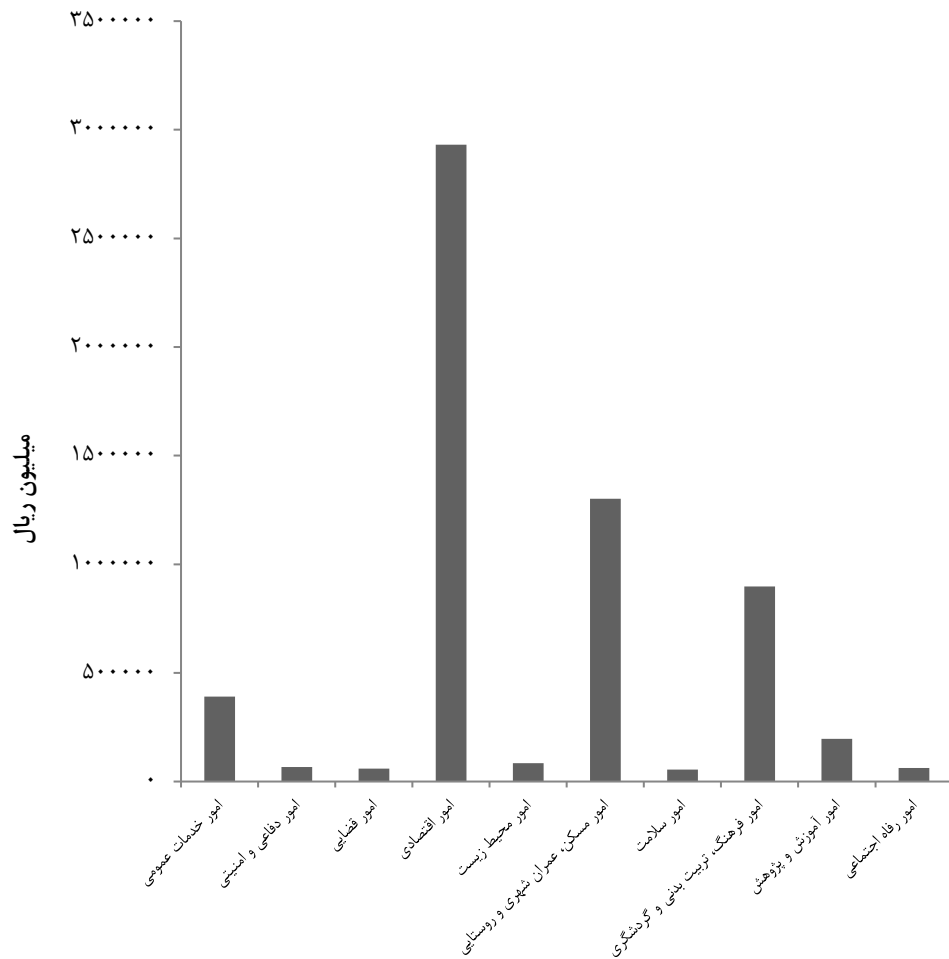


۲۰-۶- عملکرد اعتبارات تملک دارایی های سرمایه ای (عمرانی) استانی بر حسب امور. فصل  
(دنباله)  
(میلیون ریال)

شرح	۱۳۹۵	۱۳۹۶	۱۳۹۷	۱۳۹۸	۱۳۹۹
فصل آموزش و پرورش فنی و حرفه‌ای و					
مهارت آموزی.....	۴۴۲۹	۱۴۴۸۰	۱۲۸۶۱	۱۶۴۰۵	۳۱۶۸۰
فصل آموزش عالی.....	x	x	۱۸۴۶	۳۸۹۹	.
فصل پژوهش‌های پایه‌ای.....	.	.	.	.	.
فصل پژوهش‌های توسعه‌ای.....	x	x	۱۶۸۸	۵۶۳۵۰	.
فصل تحقیق و توسعه در امور آموزش و					
پژوهش.....	.	.	.	.	.
<b>امور رفاه اجتماعی.....</b>	<b>۹۳۵۳۸</b>	<b>۶۴۷۵۱</b>	<b>۵۴۹۰۵</b>	<b>۲۰۱۷۷</b>	<b>۶۳۹۶۹</b>
فصل بیمه‌های اجتماعی.....	.	.	.	.	.
فصل امداد و نجات.....	۵۸۲۷۷	۱۳۴۴۳	۳۲۹۵۰	۷۴۸۰	۲۰۱۶۹
فصل حمایتی.....	۲۲۸۶۲	۳۵۹۷۰	۲۰۰۹۳	۱۳۲۴۷	۴۲۸۰۰
فصل توانبخشی.....	۱۲۳۹۹	۱۵۳۳۸	۱۸۶۲	۱۵۰	.
فصل تحقیق و توسعه در امور رفاه اجتماعی.....	.	.	.	.	.


مأخذ- سازمان مدیریت و برنامه‌ریزی استان گیلان. معاونت هماهنگی برنامه‌ریزی و بودجه.

۳-۲۰- عملکرد اعتبارات تملک دارایی‌های سرمایه‌ای از محل درآمد عمومی  
برحسب امور: ۱۳۹۹



مبنا: جدول ۶-۲۰

هزینه و درآمد خانوار  
فصل ۲۱







### مقدمه

بررسی هزینه و درآمد خانوار (بودجه خانوار)، برای اولین بار در سال ۱۳۱۴ توسط بانک ملی ایران انجام شده و هدف اصلی این بررسی، به دست آوردن ضرایب مصرف برای محاسبه شاخص هزینه زندگی بوده است.

در سال ۱۳۳۸ پس از یک وقفه طولانی، اداره بررسی‌های اقتصادی بانک ملی ایران به منظور تجدیدنظر در ضرایب اهمیت شاخص هزینه زندگی، در ۲۳ شهر کشور، با مراجعه به خانوارهای نمونه به تهیه آمار در این زمینه مبادرت نمود. از سال ۱۳۴۴ بانک مرکزی ایران، بررسی‌هایی را در مورد هزینه و درآمد خانوارهای شهری، به طور مرتب انجام داده است. از سال ۱۳۴۷، آمارگیری از هزینه خانوارها در نقاط شهری و در مقیاسی گسترده‌تر، توسط مرکز آمار ایران شروع شد.

این آمارگیری از سال ۱۳۵۳ علاوه بر هزینه، درآمد خانوارهای شهری را نیز شامل می‌شود و تاکنون به استثنای سال‌های ۱۳۵۵، ۱۳۵۷ و ۱۳۶۰، همه ساله انجام شده و نتایج آن استخراج و منتشر شده است. آمارگیری از هزینه و درآمد خانوارهای روستایی، در سال ۱۳۴۲ برای اولین بار توسط اداره کل آمار عمومی سابق انجام شد و سپس با تأسیس مرکز آمار ایران در سال ۱۳۴۴، در مقیاسی وسیع‌تر، ادامه یافت.

در حال حاضر، آمار هزینه و درآمد خانوارهای شهری، از طریق دو منبع "مرکز آمار ایران" و "بانک مرکزی جمهوری اسلامی ایران" و آمار هزینه و درآمد خانوارهای روستایی، توسط مرکز آمار ایران منتشر می‌شود.

در این فصل، آمار متوسط هزینه‌های خوراکی و غیرخوراکی سالانه یک خانوار شهری و روستایی

مانده هزینه خالص خانوار در کالای مربوطه خواهد بود.

**خانوار، نقاط شهری، نقاط روستایی:** رجوع کنید به تعاریف و مفاهیم «فصل ۳- جمعیت».

**درآمد خانوار:** وجوه و ارزش ریالی کالاها و خدماتی است که در برابر کار انجام شده یا سرمایه به کار افتاده و یا از طریق منابع دیگر (حقوق بازنشستگی، درآمد حاصل از دارایی‌ها، دریافتی‌های انتقالی و نظایر آن) به مجموع اعضای خانوار تعلق می‌گیرد. در این طرح، انواع درآمد خالص به شرح زیر است:

#### **درآمد خالص مزد و حقوق‌بگیری بخش**

**عمومی:** درآمد تمامی اعضای شاغل مزد و حقوق‌بگیر خانوار در بخش عمومی شامل دریافتی‌های مستمر و غیر مستمر پولی و غیر پولی آن‌ها پس از کسر مالیات و بازنشستگی است.

#### **درآمد خالص مزد و حقوق‌بگیری بخش**

**تعاونی:** درآمد تمامی اعضای شاغل مزد و حقوق‌بگیر خانوار در بخش تعاونی شامل دریافتی‌های پولی و غیرپولی آن‌ها پس از کسر مالیات و بازنشستگی است.

#### **درآمد خالص مزد و حقوق‌بگیری بخش**

**خصوصی:** درآمد تمامی اعضای شاغل مزد و حقوق‌بگیر خانوار در بخش خصوصی که شامل مزد و حقوق و مزایای مستمر و غیر مستمر پولی و غیرپولی آن‌ها پس از کسر مالیات و بازنشستگی است.

**درآمد مشاغل آزاد کشاورزی:** درآمد افرادی از خانوار که در بخش کشاورزی، به صورت

بر حسب ارقام عمده و متوسط درآمد سالانه خانوارهای مذکور بر حسب منابع درآمد،

بر اساس نتایج طرح‌های آماری مرکز آمار ایران ارائه شده است. طرح‌های مذکور، با استفاده از توصیه‌های سازمان ملل متحد (بر اساس نشریه‌های *NHSCP*<sup>۱</sup> و *SNA*<sup>۲</sup>) به روش آمارگیری نمونه‌ای، از طریق مراجعه به خانوارهای نمونه در نقاط شهری و روستایی انجام می‌گیرد.

#### **تعاریف و مفاهیم به کار رفته در این فصل به شرح زیر است:**

**هزینه مصرفی خانوار:** ارزش ریالی کالاها و یا خدماتی است که توسط خانوار و به منظور مصرف یا هدیه به دیگران از روش‌های خرید، تولید خانگی، در برابر خدمت، از محل کسب و رایگان (از سازمان‌ها) تهیه شده است.

**هزینه ناخالص خانوار:** عبارت از هزینه‌ی خانوار، بدون در نظر گرفتن ارزش ریالی فروش کالاهای دست دوم است.

**هزینه خالص خانوار:** هرگاه ارزش کالای دست دوم فروش رفته، از ارزش کالای مشابه خریداری شده، در دوره آماری کسر شود، باقی

<sup>1</sup>-National Household Surveys Capability Programme, New York.

<sup>2</sup>-System of National Accounts

تفریحات، سرگرمی‌ها و خدمات فرهنگی با ۲/۱ درصد (۸۴۲۷ هزار ریال) کمترین سهم را داشته‌اند. از مجموع ۱۳۳۴۰۵ هزار ریال متوسط هزینه‌های خالص خوراکی یک خانوار شهری هزینه میوه‌ها و سبزی‌ها با ۱۹/۶ درصد و هزینه‌ی روغن‌ها و چربی‌ها با ۲/۵ درصد، به ترتیب بیش‌ترین و کمترین سهم را داشته‌اند. در سال ۱۳۹۹، متوسط هزینه‌های خالص سالانه یک خانوار روستایی ۳۱۵۷۴۶ هزارریال بوده که ۶۸/۷ درصد (۲۱۶۸۵۹ هزار ریال) آن هزینه غیرخوراکی و ۳۱/۳ درصد (۹۸۸۸۷ هزار ریال) آن هزینه‌های خوراکی و دخانی بوده است. از مجموع متوسط هزینه‌ی خالص سالانه خوراکی و دخانی یک خانوار روستایی، هزینه میوه‌ها و سبزی‌ها با ۲۰۹۲۷ هزار ریال بیش‌ترین سهم و هزینه روغن‌ها و چربی‌ها با ۲۸۲۰ هزار ریال دارای کمترین سهم می‌باشد. همچنین از ۲۱۶۸۵۹ هزارریال متوسط هزینه‌های غیرخوراکی یک خانوار روستایی، هزینه مسکن با ۸۷۸۳۱ هزار ریال بیش‌ترین سهم و هزینه تفریحات، سرگرمی‌ها و خدمات فرهنگی با ۳۹۴۲ هزار ریال کمترین سهم را داشته‌اند. در سال ۱۳۹۹ متوسط درآمد یک خانوار شهری ۶۹۷۷۲۰ هزار ریال بوده که درآمدهای متفرقه با ۶۲/۱ درصد در میان منابع تأمین درآمد بالاترین سهم را داشته است. در همین سال متوسط درآمد سالانه یک خانوار روستایی ۴۰۹۲۸۵ هزار ریال بوده است که از میان منابع تأمین درآمد، درآمدهای متفرقه با ۵۴/۹ درصد بیش‌ترین سهم را به خود اختصاص داده است.

کارفرما و یا کارکن مستقل کار می‌کنند، پس از کسر هزینه‌های شغلی، به عنوان درآمد مشاغل آزاد کشاورزی تلقی شده است. هزینه‌های شغلی شامل مزد و حقوق پرداختی، هزینه‌ی مواد اولیه، ابزار بی‌دوام، استهلاک، سایر هزینه‌های تولید و همچنین مالیات شغلی می‌باشد.

**درآمد مشاغل آزاد غیرکشاورزی:** درآمد افرادی از خانوار که به‌صورت کارفرما یا کارکن مستقل، در مشاغل آزاد غیرکشاورزی به‌کار اشتغال دارند، پس از کسر هزینه‌های شغلی، به عنوان درآمد مشاغل آزاد غیرکشاورزی منظور شده است.

**درآمدهای متفرقه:** تمامی وجوه و ارزش کالاهایی است که خانوار از طریقی به غیر از اشتغال اعضای خود دریافت کرده است. مانند درآمد حاصل از فروش مصنوعات ساخته شده توسط خانوار در خانه، حقوق بازنشستگی، اجاره‌ی اموال منقول و غیرمنقول، سود سرمایه‌گذاری، کمک‌های دریافتی از سازمان‌های اجتماعی و موسسات خیریه.

#### گزیده اطلاعات

در سال ۱۳۹۹، متوسط هزینه‌های خالص سالانه یک خانوار شهری ۵۴۳۶۴۰ هزار ریال بوده که ۷۵/۵ درصد هزینه‌های غیرخوراکی بوده است.

همچنین از مجموع ۴۱۰۲۳۶ هزار ریال متوسط هزینه‌های خالص غیرخوراکی یک خانوار شهری، هزینه مسکن با ۴۶/۱ درصد (۱۸۹۱۷۲ هزار ریال) بیش‌ترین و هزینه

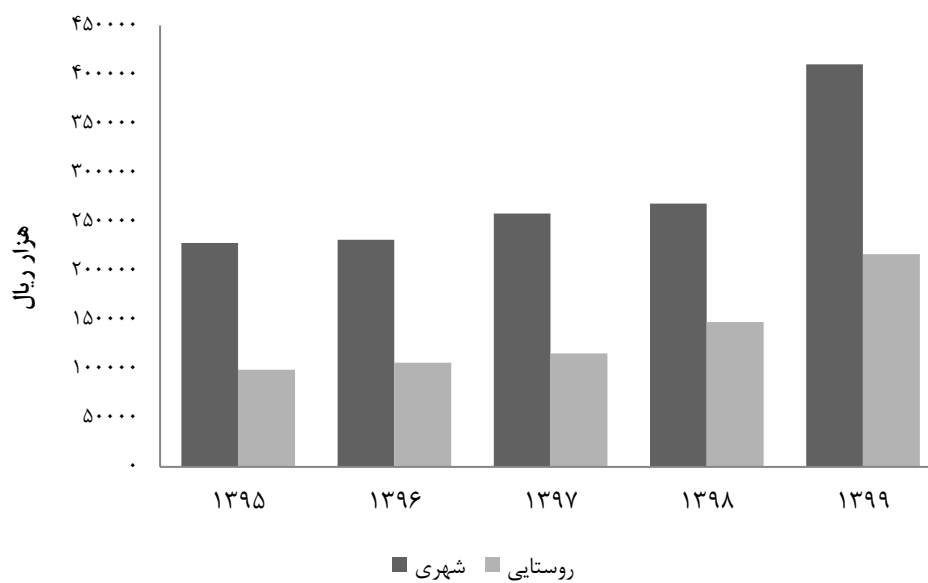
## ۲۱-۱- متوسط هزینه‌های خالص سالانه یک خانوار شهری و روستایی (هزار ریال)

شرح	۱۳۸۰	۱۳۸۵	۱۳۹۰	۱۳۹۵	۱۳۹۶	۱۳۹۷	۱۳۹۸	۱۳۹۹
خانوار شهری	۲۸۷۹۸	۷۰۳۵۰	۱۱۷۱۹۷	۲۸۵۳۷۵	۲۹۵۸۱۳	۳۴۲۱۹۶	۳۶۹۶۳۵	۵۴۳۶۴۰
هزینه‌های غیرخوراکی	۲۰۶۴۱	۵۳۲۴۹	۸۴۴۱۵	۲۲۸۳۶۵	۲۲۱۳۸۱	۲۵۸۲۱۶	۲۶۸۲۲۲	۴۱۰۲۳۶
هزینه‌های خوراکی و دخانی	۸۱۵۷	۱۷۱۰۱	۳۲۷۸۱	۵۷۰۱۰	۶۴۴۳۲	۸۳۹۸۰	۱۰۱۴۱۳	۱۳۳۴۰۵
خانوار روستایی	۲۲۳۵۲	۴۲۳۰۹	۸۷۴۴۵	۱۵۱۰۹۳	۱۵۹۹۰۸	۱۸۱۱۹۳	۲۲۲۹۶۲	۳۱۵۷۴۶
هزینه‌های غیرخوراکی	۱۳۲۲۲	۲۶۲۹۷	۵۳۰۷۲	۹۹۱۱۳	۱۰۶۳۱۹	۱۱۵۸۱۰	۱۴۷۵۲۴	۲۱۶۸۵۹
هزینه‌های خوراکی و دخانی	۹۱۳۰	۱۶۰۱۲	۳۴۳۷۴	۵۱۹۸۰	۵۳۵۸۹	۶۵۳۸۳	۷۵۴۳۷	۹۸۸۸۷

مأخذ- مرکز آمار ایران. (ر.م).

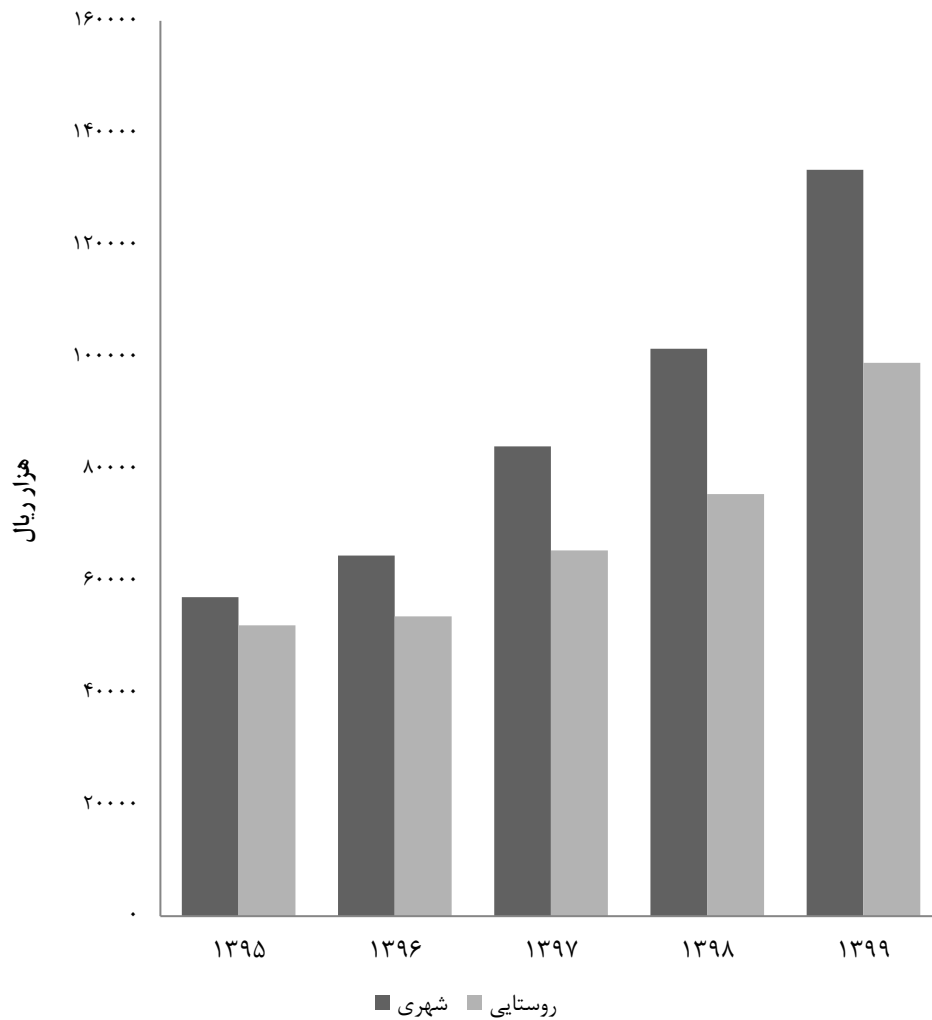
- مرکز آمار ایران. دفتر جمعیت، نیروی کار و سرشماری.

## ۲۱-۱- متوسط هزینه‌های خالص غیرخوراکی سالانه یک خانوار شهری و روستایی



مبنا: جدول ۲۱-۱

۲۱-۲- متوسط هزینه‌های خالص خوراکی و دخانی سالانه یک خانوار شهری و روستایی



مبنا: جدول ۱-۲۱

۲-۲۱- متوسط هزینه‌های خالص غیرخوراکی سالانه یک خانوار شهری بر حسب اقلام عمده  
(هزار ریال)

شرح	۱۳۸۰	۱۳۸۵	۱۳۹۰	۱۳۹۵
جمع کل	۲۰۶۴۱	۵۳۲۴۹	۱۴۴۱۵	۲۲۸۳۶۵
پوشاک و کفش	۲۴۴۵	۵۳۷۸	۷۰۰	۱۷۰۶۴
پوشاک و تعمیرات آن	۱۸۰۵	۴۱۴۲	۵۴۲۸	۱۳۷۷۴
انواع کفش و تعمیرات آن	۶۴۰	۱۲۳۶	۱۵۷۲	۳۲۸۹
مسکن	۶۰۳۰	۱۶۵۳۲	۳۰۵۶۵	۷۹۵۲۵
اجاره‌بها و سایر هزینه‌های منزل مسکونی	۵۰۳۲	۱۴۶۷۳	۲۵۰۷۳	۶۸۱۰۱
آب و فاضلاب، سوخت و روشنایی منزل مسکونی	۹۸۸	۱۸۵۹	۵۴۹۱	۱۱۴۲۴
لوازم، اثاث، ملزومات و خدمات خانوار	۲۰۶۶	۶۰۳۰	۵۳۱۸	۱۲۵۰۹
میلمان، اثاث ثابت، فرش و کفیوش و تعمیرات آن‌ها	۳۵۹	۱۷۰۱	۹۵۸	۱۹۳۳
لوازم و اثاث منزل	۲۱۰	۶۵۲	۷۰۰	۱۹۸۶
وسایل حرارتی و پخت و پز، یخچال و سایر وسایل عمده	۴۳۱	۱۵۷۸	۱۰۳۱	۲۴۵۱
ظروف، لوازم آشپزخانه و سایر وسایل منزل و تعمیرات آن‌ها	۵۱۲	۱۰۲۰	۵۸۰	۱۵۱۱
کالاها و لوازم مصرفی بی‌دوام و کم‌دوام منزل	۴۹۹	۱۰۲۱	۱۸۶۲	۴۵۱۶
خدمات خانگی	۵۵	۴۷	۱۸۸	۱۱۲
بهداشت و درمان	۲۵۳۷	۴۵۹۹	۱۳۰۱۵	۳۴۷۶۴
هزینه‌های بهداشتی و درمانی	۲۱۸۷	۳۲۵۰	۹۲۷۷	۲۳۰۳۷
هزینه بیمه‌های اجتماعی و درمانی	۳۵۰	۱۳۴۹	۳۷۳۸	۱۱۷۲۸
حمل و نقل و ارتباطات	۳۶۳۰	۱۱۲۶۲	۱۴۱۴۷	۴۲۳۸۱
حمل و نقل	۳۰۸۰	۸۳۰۹	۱۰۳۴۹	۳۵۷۷۶
ارتباطات	۵۴۰	۲۹۵۳	۳۷۹۸	۶۶۱۲
تفریحات، سرگرمی‌ها و خدمات فرهنگی	۱۰۷۵	۲۸۴۱	۳۹۶۳	۹۰۵۲
تفریحات و سرگرمی‌ها	۳۸۸	۹۴۹	۸۱۰	۲۷۵۵
تحصیل و آموزش	۶۸۷	۱۸۹۲	۳۱۵۴	۶۲۹۷
کالاها و خدمات متفرقه خانوار	۲۸۷۸	۶۶۱۸	۱۰۴۰۸	۳۳۰۶۳
خدمات شخصی و وسایل آرایشی	۴۴۰	۹۶۸	۱۵۷۰	۵۴۷۱
لوازم زینتی و شخصی	۲۹۰	۳۵۸	۱۷	۳۴۶۷
هزینه‌های هتل، مسافرخانه و مسافرت‌های دستجمعی	۴۲۹	۳۰۳	۴۶۵	۲۲۷۶
خدمات مالی و حقوقی	۲۱	۱۴۵	۵۲۲	۶۹۸
هزینه‌های مذهبی	۵۷	۲۵۳	۵۶۷	۹۲۲
هزینه‌های متفرقه	۱۶۴۱	۴۵۹۲	۷۲۶۷	۲۰۲۲۸



۲۱-۲- متوسط هزینه‌های خالص غیرخوراکی سالانه یک خانوار شهری بر حسب اقلام عمده  
(دنباله)  
(هزار ریال)

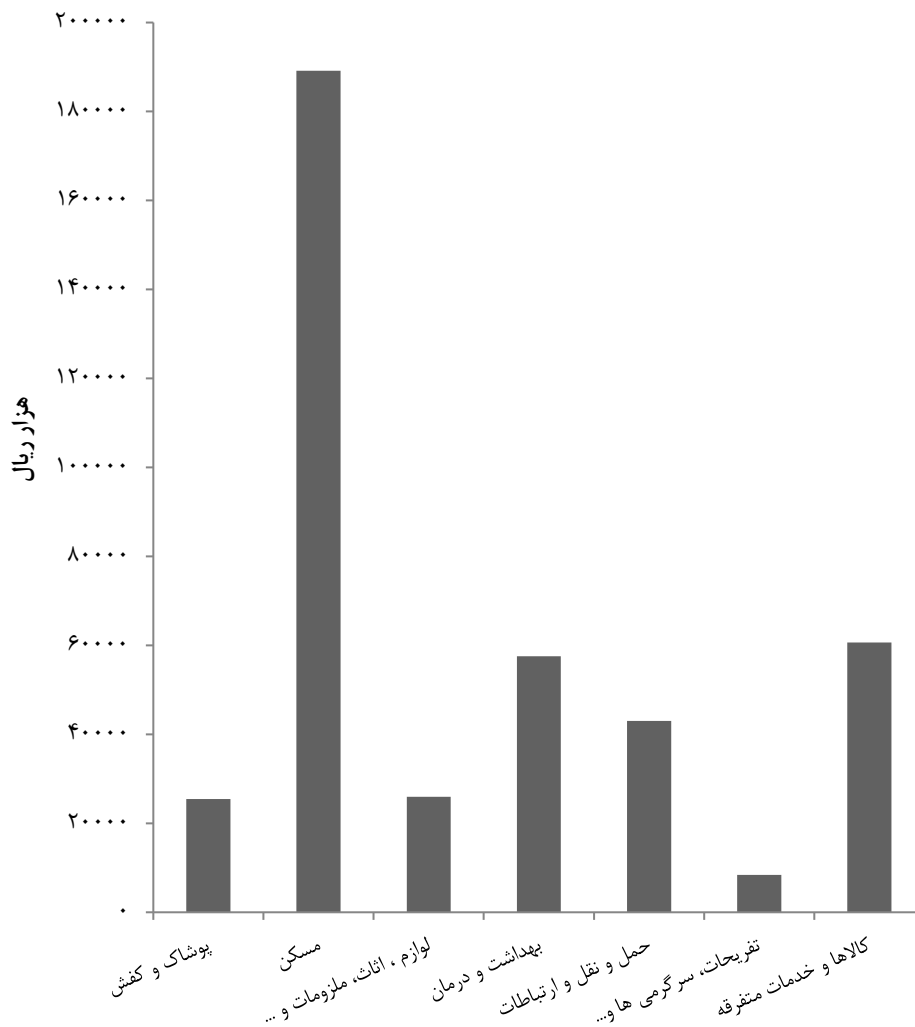
شرح	۱۳۹۶	۱۳۹۷	۱۳۹۸	۱۳۹۹
جمع کل	۲۳۱۳۸۱	۲۵۸۲۱۶	۲۶۸۲۲۲	۴۱۰۲۳۶
پوشاک و کفش	۱۲۳۹۳	۱۶۳۸۸	۱۴۴۹۰	۲۵۴۵۷
پوشاک و تعمیرات آن	۹۷۳۷	۱۲۵۱۷	۱۱۶۴۰	۲۰۵۷۲
انواع کفش و تعمیرات آن	۲۶۵۷	۳۸۷۱	۲۸۵۰	۴۸۸۵
مسکن	۹۲۴۲۶	۱۰۱۰۶۸	۱۲۹۱۰۹	۱۸۹۱۷۲
اجاره‌بها و سایر هزینه‌های منزل مسکونی	۸۰۷۲۱	۸۹۷۴۶	۱۱۷۵۱۱	۱۷۵۳۰۱
آب و فاضلاب، سوخت و روشنایی منزل مسکونی	۱۱۷۰۵	۱۱۳۲۲	۱۱۵۹۹	۱۳۸۷۰
لوازم، اثاث، ملزومات و خدمات خانوار	۱۱۷۲۷	۱۵۰۵۰	۱۵۲۴۱	۲۵۹۶۶
میلمان، اثاث ثابت، فرش و کفپوش و تعمیرات آن‌ها	۲۲۸۱	۳۳۴۲	۱۳۹۴	۲۶۹۶
لوازم و اثاث منزل	۸۷۷	۴۹۷	۶۶۰	۸۷۲
وسایل حرارتی و پخت و پز، یخچال و سایر وسایل عمده	۲۶۵۰	۱۷۲۰	۱۸۸۹	۴۶۲۱
ظروف، لوازم آشپزخانه و سایر وسایل منزل و تعمیرات آن‌ها	۸۶۶	۱۲۵۹	۱۰۵۴	۲۷۱۱
کالاها و لوازم مصرفی بی‌دوام و کم‌دوام منزل	۴۸۵۸	۷۲۶۴	۹۴۶۹	۱۴۸۷۰
خدمات خانگی	۱۹۶	۹۶۸	۷۷۴	۱۹۶
بهداشت و درمان	۳۶۳۷۹	۴۳۳۱۹	۴۰۴۲۴	۵۷۵۳۶
هزینه‌های بهداشتی و درمانی	۲۳۵۷۶	۲۷۰۵۳	۲۲۲۲۰	۳۲۱۰۳
هزینه بیمه‌های اجتماعی و درمانی	۱۲۸۰۳	۱۶۲۶۷	۱۸۲۰۴	۲۵۴۳۲
حمل و نقل و ارتباطات	۴۲۲۹۲	۴۱۸۷۶	۲۶۴۸۰	۴۳۰۳۹
حمل و نقل	۳۴۸۴۴	۳۵۱۵۵	۱۹۵۱۷	۳۳۴۱۸
ارتباطات	۷۴۴۸	۶۷۲۱	۶۹۶۳	۹۶۲۱
تفریحات، سرگرمی‌ها و خدمات فرهنگی	۸۸۶۳	۸۰۰۴	۸۴۶۴	۸۴۲۷
تفریحات و سرگرمی‌ها	۲۳۴۲	۱۹۸۸	۱۶۹۴	۱۷۸۷
تحصیل و آموزش	۶۵۲۱	۶۰۱۵	۶۷۷۰	۶۶۴۰
کالاها و خدمات متفرقه خانوار	۲۷۳۰۰	۳۲۵۱۱	۳۴۰۱۵	۶۰۶۳۹
خدمات شخصی و وسایل آرایشی	۴۷۶۲	۶۲۸۹	۸۴۸۰	۱۱۸۶۳
لوازم زینتی و شخصی	۸۰۰	۱۶۷	۶۶	-۱۶۳
هزینه‌های هتل، مسافرخانه و مسافرت‌های دستجمعی	۱۲۳۱	۳۸۴	۳۹۳	۲۴
خدمات مالی و حقوقی	۶۱۲	۹۳۶	۴۹۹	۹۰۶
هزینه‌های مذهبی	۱۲۶۴	۱۳۸۹	۱۱۳۴	۱۲۹۳
هزینه‌های متفرقه	۱۸۶۳۱	۲۳۳۴۵	۲۳۴۴۳	۴۶۷۱۶

مأخذ- مرکز آمار ایران. (ر.م).

- مرکز آمار ایران. دفتر جمعیت، نیروی کار و سرشماری.

۲۱-۳- متوسط هزینه‌های خالص غیرخوراکی سالانه یک خانوار شهری

بر حسب اقلام عمده: ۱۳۹۹



مبنا: جدول ۲-۲۱



۳-۲۱- متوسط هزینه‌های خالص خوراکی و دخانی سالانه یک خانوار شهری بر حسب اقلام عمده (هزار ریال)

شرح	۱۳۸۰	۱۳۸۵	۱۳۹۰	۱۳۹۵
جمع کل .....	۸۱۵۷	۱۷۱۰۱	۳۳۷۸۱	۵۷۰۱۰
آرد، رشته، غلات، نان و فراورده‌های آن .....	۱۸۷۱	۲۹۷۹	۷۴۱۸	۱۱۷۹۶
آرد، رشته و ماکارونی .....	۶۲	۱۶۹	۲۹۸	۵۸۹
غلات .....	۱۳۹۱	۲۱۵۰	۴۰۵۳	۶۲۱۱
انواع نان .....	۳۳۱	۵۱۹	۲۸۰۸	۴۳۷۳
بیسکویت، کیک و ویفر .....	۸۷	۱۴۱	۲۵۹	۶۲۴
گوشت .....	۱۸۰۱	۴۰۵۰	۷۰۹۳	۹۹۸۸
گوشت دام .....	۷۸۲	۱۵۶۰	۲۶۸۶	۳۸۲۳
گوشت پرندگان .....	۷۴۳	۱۵۱۰	۲۹۰۴	۴۱۰۹
گوشت حیوانات دریایی .....	۲۷۶	۹۸۰	۱۵۰۴	۲۰۵۶
شیر و فراورده‌های آن و تخم‌پرندگان .....	۸۱۰	۱۷۲۶	۳۱۷۲	۵۳۸۴
انواع شیر .....	۱۴۴	۴۱۱	۷۷۶	۱۵۲۰
فراورده‌های شیر .....	۴۹۲	۱۰۲۱	۱۵۸۴	۲۷۶۸
انواع تخم پرندگان .....	۱۷۴	۲۹۵	۸۱۲	۱۰۹۶
روغن‌ها و چربی‌ها .....	۲۸۴	۴۲۶	۱۱۰۱	۱۸۴۴
روغن‌ها و چربی‌های حیوانی .....	۰	۱	۸	۰
روغن‌های نباتی .....	۲۸۴	۴۲۶	۱۰۹۲	۱۸۴۴
میوه‌ها و سبزی‌ها .....	۱۴۰۸	۳۵۹۹	۶۳۴۱	۱۰۰۱۳
انواع میوه .....	۵۸۶	۱۶۹۰	۳۱۴۱	۴۳۷۲
انواع سبزی .....	۷۹۹	۱۸۴۰	۳۱۲۵	۵۶۰۷
میوه‌ها و سبزی‌های آماده (برای مصرف در منزل) .....	۲۳	۶۹	۷۵	۳۳
خشکبار و حبوبات .....	۵۸۸	۱۱۱۷	۲۱۳۱	۴۵۹۵
خشکبار .....	۴۷۰	۸۴۹	۱۶۴۰	۳۳۷۴
حبوبات .....	۱۱۸	۲۶۸	۴۹۰	۱۲۲۱
قند و شکر، شیرینی‌ها، چای، قهوه و کاکائو .....	۵۸۲	۸۹۴	۱۶۶۲	۳۴۷۹
قند و شکر .....	۱۳۵	۱۷۷	۴۳۰	۶۷۷
انواع شیرینی‌ها، مرباها و عسل .....	۲۶۹	۴۸۱	۹۰۵	۱۵۸۹
چای، قهوه و کاکائو .....	۱۷۸	۲۳۶	۳۲۸	۱۲۱۲
ادویه‌ها، چاشنی‌ها و سایر ترکیبات خوراکی .....	۴۱۱	۶۹۰	۱۱۱۸	۲۹۰۱
انواع ادویه .....	۹۵	۱۳۶	۲۵۰	۱۱۳۹
چاشنی‌ها و سایر ترکیبات خوراکی .....	۳۱۶	۵۵۴	۸۶۸	۱۷۶۲
نوشابه‌ها، غذاهای آماده و دخانیات .....	۴۰۲	۱۶۲۰	۲۷۴۶	۷۰۱۱
انواع نوشابه .....	۱۱۱	۴۷۸	۷۶۳	۱۷۸۱
غذاهای آماده و تنقلات .....	۱۳۲	۷۰۵	۱۲۹۰	۳۹۳۴
دخانیات .....	۱۵۹	۴۳۷	۶۹۴	۱۲۹۶



۳-۲۱- متوسط هزینه‌های خالص خوراکی و دخانی سالانه یک خانوار شهری بر حسب اقلام عمده  
(دنباله) (هزار ریال)

شرح	۱۳۹۶	۱۳۹۷	۱۳۹۸	۱۳۹۹
جمع کل	۶۴۴۳۲	۸۳۹۸۰	۱۰۱۴۱۳	۱۳۳۴۰۵
آرد، رشته، غلات، نان و فراورده‌های آن	۱۶۴۰۱	۱۶۳۴۱	۱۷۰۰۶	۲۱۱۲۰
آرد، رشته و ماکارونی	۵۵۶	۶۰۸	۸۲۷	۱۲۵۸
غلات	۱۰۴۵۶	۹۵۰۹	۹۴۶۱	۹۷۸۷
انواع نان	۴۷۷۵	۵۳۰۳	۵۶۱۹	۸۵۱۰
بیسکویت، کیک و ویفر	۶۱۴	۹۲۲	۱۰۹۹	۱۵۶۴
گوشت	۱۱۱۶۳	۱۶۳۹۸	۲۰۲۶۰	۲۵۲۵۶
گوشت دام	۴۶۸۰	۷۵۸۰	۹۸۵۸	۱۲۶۳۱
گوشت پرندگان	۴۴۶۹	۵۹۳۹	۷۱۴۷	۹۲۱۲
گوشت حیوانات دریایی	۲۰۱۴	۲۸۸۰	۳۲۵۵	۳۴۱۳
شیر و فراورده‌های آن و تخم‌پرندگان	۵۶۳۳	۷۵۶۷	۹۰۲۵	۱۲۶۹۴
انواع شیر	۱۳۴۰	۱۷۱۶	۱۹۳۸	۲۵۰۹
فراورده‌های شیر	۳۰۱۲	۴۱۶۱	۵۴۴۷	۷۳۴۵
انواع تخم پرندگان	۱۲۸۰	۱۶۹۰	۱۶۴۰	۲۸۳۹
روغن‌ها و چربی‌ها	۱۹۶۷	۲۱۲۵	۲۷۳۶	۳۳۷۵
روغن‌ها و چربی‌های حیوانی	.	.	۱۶	۱۴
روغن‌های نباتی	۱۹۶۷	۲۱۲۵	۲۷۲۰	۳۳۶۱
میوه‌ها و سبزی‌ها	۱۳۱۳۰	۱۶۲۸۶	۱۹۷۷۰	۲۶۲۱۴
انواع میوه	۵۲۴۰	۷۷۴۸	۸۵۵۶	۱۲۰۲۵
انواع سبزی	۶۸۳۰	۸۴۲۸	۱۱۰۶۱	۱۳۹۳۳
میوه‌ها و سبزی‌های آماده (برای مصرف در منزل)	۶۰	۱۱۰	۱۵۳	۲۵۵
خشکبار و حیوانات	۴۶۹۸	۶۷۰۳	۸۱۹۴	۱۳۹۰۸
خشکبار	۳۴۲۰	۵۴۱۳	۶۴۱۰	۱۰۳۹۲
حیوانات	۱۲۷۸	۱۲۹۰	۱۷۸۳	۳۵۱۶
قند و شکر، شیرینی‌ها، چای، قهوه و کاکائو	۳۶۹۸	۵۸۲۶	۷۷۷۰	۱۰۳۴۱
قند و شکر	۷۶۴	۸۸۴	۱۳۰۲	۱۸۰۳
انواع شیرینی‌ها، مرباها و عسل	۱۹۲۲	۳۷۷۲	۴۷۱۳	۵۸۳۷
چای، قهوه و کاکائو	۱۰۱۲	۱۱۷۰	۱۷۵۵	۲۷۰۱
ادویه‌ها، چاشنی‌ها و سایر ترکیبات خوراکی	۳۱۰۴	۴۵۳۲	۶۲۶۳	۸۵۴۵
انواع ادویه	۱۱۶۶	۱۲۵۷	۱۸۶۵	۲۷۴۴
چاشنی‌ها و سایر ترکیبات خوراکی	۱۹۳۸	۳۲۷۵	۴۳۹۸	۵۸۰۱
نوشابه‌ها، غذاهای آماده و دخانیات	۵۶۴۰	۸۲۰۲	۱۰۳۹۰	۱۱۹۵۱
انواع نوشابه	۱۵۹۳	۲۲۱۴	۳۵۰۸	۵۱۳۰
غذاهای آماده و تنقلات	۲۶۱۱	۴۲۴۲	۴۶۲۲	۴۱۷۲
دخانیات	۱۴۳۶	۱۷۴۷	۲۲۶۰	۲۶۵۰

مأخذ- مرکز آمار ایران. (ر.م).

- مرکز آمار ایران. دفتر جمعیت، نیروی کار و سرشماری.

۴-۲۱- متوسط هزینه‌های خالص غیرخوراکی سالانه یک خانوار روستایی بر حسب ارقام عمده (هزار ریال)

شرح	۱۳۸۰	۱۳۸۵	۱۳۹۰	۱۳۹۵
جمع کل	۱۳۲۲۲	۲۶۲۹۷	۵۳۰۷۲	۹۹۱۱۳
پوشاک و کفش	۲۲۲۳	۳۱۷۹	۵۶۸۹	۶۶۴۴
پوشاک و تعمیرات آن	۱۷۱۹	۳۰۴۱	۴۵۶۹	۵۰۰۳
انواع کفش و تعمیرات آن	۵۰۴	۸۳۸	۱۱۲۰	۱۶۴۰
مسکن	۳۱۷۴	۵۶۳۱	۱۴۲۲۶	۳۲۵۷۵
اجاره‌بها و سایر هزینه‌های منزل مسکونی	۱۸۲۹	۳۶۸۴	۷۹۰۲	۲۳۵۵۵
آب و فاضلاب، سوخت و روشنایی منزل مسکونی	۱۳۴۵	۱۹۴۷	۶۳۲۵	۹۰۲۰
لوازم، اثاث، ملزومات و خدمات خانوار	۱۷۷۷	۲۸۶۹	۴۶۹۷	۹۰۷۷
مللمان، اثاث ثابت، فرش و کفپوش و تعمیرات آن‌ها	۲۷۰	۵۰۹	۸۹۳	۱۵۵۹
لوازم و اثاث منزل	۲۱۳	۴۱۳	۵۷۲	۳۶۶
وسایل حرارتی و پخت و پز، یخچال و سایر وسایل عمده	۴۵۶	۵۵۴	۹۷۳	۲۳۱۱
ظروف، لوازم آشپزخانه و سایر وسایل منزل و تعمیرات آن‌ها	۳۶۹	۵۲۴	۶۴۷	۱۲۸۰
کالاها و لوازم مصرفی بی‌دوام و کم‌دوام منزل	۴۶۸	۸۶۴	۱۶۰۵	۳۵۲۵
خدمات خانگی	۱	۶	۷	۳۶
بهداشت و درمان	۱۵۷۳	۴۶۷۰	۸۰۴۸	۱۹۲۹۵
هزینه‌های بهداشتی و درمانی	۱۳۶۳	۳۸۵۰	۶۴۹۹	۱۵۱۴۳
هزینه بیمه‌های اجتماعی و درمانی	۲۱۰	۸۲۰	۱۵۴۹	۴۱۵۲
حمل و نقل و ارتباطات	۱۷۵۱	۴۸۲۹	۱۱۱۶۲	۱۶۲۲۰
حمل و نقل	۱۴۴۰	۳۶۵۹	۸۵۰۶	۱۲۴۲۲
ارتباطات	۳۱۱	۱۱۷۰	۲۶۵۶	۳۷۹۷
تفریحات، سرگرمی‌ها و خدمات فرهنگی	۵۵۶	۱۰۲۱	۱۸۷۶	۲۵۳۶
تفریحات و سرگرمی‌ها	۳۴۴	۴۹۶	۴۴۳	۱۲۵۶
تحصیل و آموزش	۲۱۲	۵۲۵	۱۴۳۳	۲۲۸۰
کالاها و خدمات متفرقه خانوار	۲۱۶۸	۳۳۹۸	۷۳۷۴	۱۱۷۶۷
خدمات شخصی و وسایل آرایشی	۳۲۵	۶۲۶	۱۲۹۹	۳۰۷۵
لوازم زینتی و شخصی	۳۳۳	۳۵۷	۹۲۶	۵۲۷
هزینه‌های هتل، مسافرخانه و مسافرت‌های دستجمعی	۱۹۹	۱۱۵	۳۱۱	۱۳۷
خدمات مالی و حقوقی	۱۴	۴۰	۱۰۸	۳۵۴
هزینه‌های مذهبی	۱۱۰	۱۸۶	۵۷۴	۹۲۳
هزینه‌های متفرقه	۱۱۸۷	۲۰۷۳	۴۱۵۷	۶۷۵۱



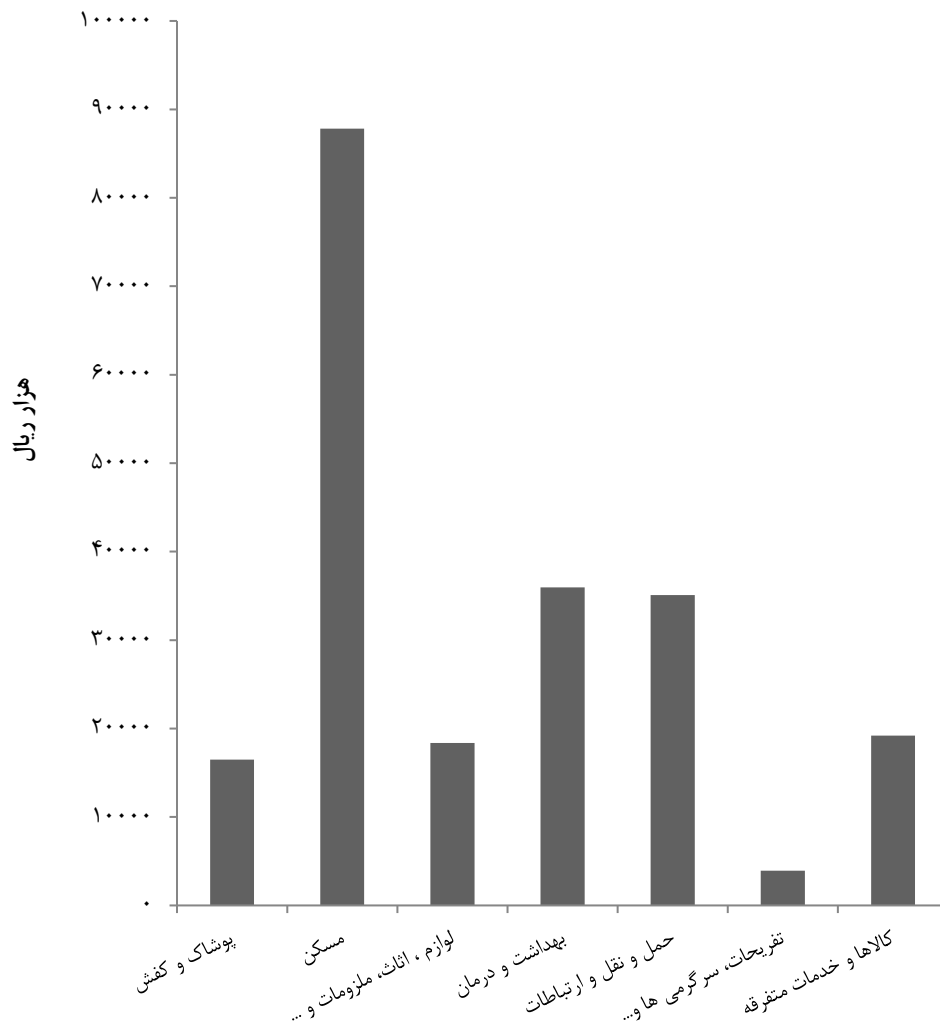
۴-۲۱- متوسط هزینه‌های خالص غیرخوراکی سالانه یک خانوار روستایی بر حسب ارقام عمده  
(دنباله)  
(هزار ریال)

شرح	۱۳۹۶	۱۳۹۷	۱۳۹۸	۱۳۹۹
جمع کل	۱۰۶۳۱۹	۱۱۵۸۱۰	۱۴۷۵۲۴	۲۱۶۸۵۹
پوشاک و کفش	۶۰۸۳	۸۴۳۰	۷۴۳۶	۱۶۴۷۴
پوشاک و تعمیرات آن	۴۷۷۷	۶۷۱۵	۶۳۰۰	۱۳۸۴۸
انواع کفش و تعمیرات آن	۱۳۰۶	۱۷۱۵	۱۱۳۶	۲۶۲۶
مسکن	۳۵۸۵۴	۴۳۰۹۸	۶۱۳۶۷	۸۷۸۳۱
اجاره‌بها و سایر هزینه‌های منزل مسکونی	۲۷۰۳۵	۳۵۰۱۸	۵۲۴۱۴	۷۸۲۸۹
آب و فاضلاب، سوخت و روشنایی منزل مسکونی	۸۸۱۹	۸۰۸۱	۸۹۵۳	۹۵۴۲
لوازم، اثاث، ملزومات و خدمات خانوار	۹۰۷۶	۸۵۶۷	۱۰۴۵۴	۱۸۳۵۷
مبلمان، اثاث ثابت، فرش و کفیوش و تعمیرات آن‌ها	۱۳۷۵	۱۲۶۵	۱۲۴۳	۱۰۰۱
لوازم و اثاث منزل	۴۷۷	۳۰۶	۴۷۷	۸۲۰
وسایل حرارتی و پخت و پز، یخچال و سایر وسایل عمده	۲۵۹۵	۱۰۴۹	۸۵۶	۴۳۰۶
ظروف، لوازم آشپزخانه و سایر وسایل منزل و تعمیرات آن‌ها	۷۹۸	۸۸۴	۱۱۸۷	۲۱۲۷
کالاها و لوازم مصرفی بی‌دوام و کم‌دوام منزل	۳۸۲۹	۴۹۶۴	۶۶۹۰	۱۰۱۰۳
خدمات خانگی	۰	۹۹	۰	۰
بهداشت و درمان	۲۰۴۳۷	۱۹۶۹۷	۲۶۵۴۰	۳۵۹۴۷
هزینه‌های بهداشتی و درمانی	۱۶۰۱۰	۴۱۶۰	۱۹۶۱۷	۲۲۵۷۹
هزینه بیمه‌های اجتماعی و درمانی	۴۴۲۶	۵۵۳۸	۶۹۲۳	۱۳۳۶۷
حمل و نقل و ارتباطات	۱۹۱۶۸	۱۸۳۱۰	۲۱۹۰۳	۳۵۱۰۲
حمل و نقل	۱۵۱۷۱	۱۴۸۵۳	۱۸۱۳۳	۲۸۷۴۶
ارتباطات	۳۹۹۶	۳۴۵۷	۳۷۷۰	۶۳۵۶
تفریحات، سرگرمی‌ها و خدمات فرهنگی	۳۱۲۹	۲۵۷۵	۳۹۵۹	۳۹۴۲
تفریحات و سرگرمی‌ها	۱۲۷۰	۹۰۴	۸۷۷	۱۹۳۰
تحصیل و آموزش	۱۸۵۹	۱۶۷۱	۳۰۸۲	۲۰۱۲
کالاها و خدمات متفرقه خانوار	۱۲۵۷۳	۱۵۱۳۲	۱۵۸۶۶	۱۹۲۰۷
خدمات شخصی و وسایل آرایشی	۲۶۷۳	۳۲۹۶	۴۲۱۵	۶۴۱۹
لوازم زینتی و شخصی	۷۱۲	۷۲۶	۶۴	-۱۰۱۱
هزینه‌های هتل، مسافرخانه و مسافرت‌های دستجمعی	۱۰۷	۴۰۹	۱۰۸	۰
خدمات مالی و حقوقی	۳۳۱	۱۴۲	۳۱۰	۶۵۰
هزینه‌های مذهبی	۱۰۴۶	۱۱۴۶	۱۰۱۵	۹۰۸
هزینه‌های متفرقه	۷۷۰۴	۹۴۱۲	۱۰۱۵۳	۱۲۲۴۲

مأخذ- مرکز آمار ایران. (ر.م).

- مرکز آمار ایران. دفتر جمعیت، نیروی کار و سرشماری.

۲۱-۴- متوسط هزینه‌های خالص غیرخوراکی سالانه یک خانوار روستایی  
بر حسب اقلام عمده: ۱۳۹۹



مبنا: جدول ۲۱-۴

۵-۲۱- متوسط هزینه‌های خالص خوراکی و دخانی سالانه یک خانوار روستایی بر حسب اقلام عمده (هزار ریال)

شرح	۱۳۸۰	۱۳۸۵	۱۳۹۰	۱۳۹۵
جمع کل	۹۱۳۰	۱۶۰۱۲	۳۴۳۷۴	۵۱۹۸۰
آرد، رشته، غلات، نان و فراورده‌های آن	۳۰۹۰	۳۰۹۴	۷۹۰۴	۱۳۸۹۴
آرد، رشته و ماکارونی	۹۳	۲۱۳	۴۳۵	۱۱۴۱
غلات	۲۵۸۰	۲۱۲۶	۳۸۴۵	۷۵۰۵
انواع نان	۳۶۱	۶۶۸	۳۳۷۷	۴۷۷۹
بیسکویت، کیک و ویفر	۵۶	۸۷	۲۴۸	۴۶۹
گوشت	۱۶۶۲	۳۶۶۳	۷۴۳۱	۱۷۵۴
گوشت دام	۵۹۷	۱۱۰۴	۲۶۸۸	۲۶۸۹
گوشت پرندگان	۸۱۰	۱۷۸۸	۳۴۰۹	۴۴۱۱
گوشت حیوانات دریایی	۲۵۵	۷۷۲	۱۳۳۴	۱۶۵۴
شیر و فراورده‌های آن و تخم‌پرندگان	۸۰۹	۱۵۶۲	۳۳۹۳	۴۸۵۸
انواع شیر	۱۱۸	۴۱۸	۸۴۲	۱۵۱۲
فراورده‌های شیر	۵۴۱	۸۲۵	۱۴۳۶	۲۱۸۴
انواع تخم‌پرندگان	۱۵۰	۳۱۹	۱۱۱۴	۱۱۶۱
روغن‌ها و چربی‌ها	۳۲۵	۴۷۳	۱۱۵۹	۱۶۳۰
روغن‌ها و چربی‌های حیوانی	۱	۰	۱۸	۰
روغن‌های نباتی	۳۲۴	۴۷۳	۱۱۴۱	۱۶۳۰
میوه‌ها و سبزی‌ها	۱۳۷۸	۳۲۷۲	۶۶۱۵	۹۷۴۰
انواع میوه	۵۰۶	۱۴۳۱	۳۱۱۴	۴۲۵۵
انواع سبزی	۸۴۰	۱۷۷۲	۳۳۸۱	۵۴۵۶
میوه‌ها و سبزی‌های آماده (برای مصرف در منزل)	۳۲	۶۹	۱۱۹	۲۸
خشکبار و حبوبات	۴۵۴	۱۱۵۶	۲۲۰۲	۳۶۵۷
خشکبار	۳۰۷	۸۴۰	۱۵۹۶	۲۳۸۳
حبوبات	۱۴۷	۳۱۶	۶۰۶	۱۲۷۴
قند و شکر، شیرینی‌ها، چای، قهوه و کاکائو	۵۷۲	۹۱۸	۲۱۳۰	۳۰۶۸
قند و شکر	۱۶۶	۲۲۰	۶۸۲	۷۶۹
انواع شیرینی‌ها، مرباها و عسل	۱۹۸	۳۹۹	۱۰۲۰	۱۳۰۸
چای، قهوه و کاکائو	۲۰۸	۲۹۹	۴۲۸	۹۹۱
ادویه‌ها، چاشنی‌ها و سایر ترکیبات خوراکی	۳۱۸	۶۲۲	۱۱۴۹	۲۵۹۹
انواع ادویه	۷۸	۱۱۲	۲۲۴	۹۲۱
چاشنی‌ها و سایر ترکیبات خوراکی	۲۴۰	۵۰۹	۹۲۵	۱۶۷۸
نوشابه‌ها، غذاهای آماده و دخانیات	۵۲۲	۱۲۵۱	۲۳۹۰	۳۷۸۱
انواع نوشابه	۹۲	۲۳۲	۵۴۰	۱۰۹۳
غذاهای آماده و تنقلات	۱۸۷	۵۵۷	۱۱۰۸	۱۰۷۵
دخانیات	۲۴۳	۴۶۳	۷۴۳	۱۶۱۳



۲۱-۵- متوسط هزینه‌های خالص خوراکی و دخانی سالانه یک خانوار روستایی بر حسب اقلام عمده (دنباله)

شرح	۱۳۹۶	۱۳۹۷	۱۳۹۸	۱۳۹۹
جمع کل	۵۳۵۸۹	۶۵۳۸۳	۷۵۴۳۷	۹۱۱۱۱۷
آرد، رشته، غلات، نان و فراورده‌های آن	۱۳۸۶۶	۱۲۱۶۲	۱۰۵۳۴	۱۳۸۹۹
آرد، رشته و ماکارونی	۸۶۶	۶۹۸	۸۱۴	۱۴۳۱
غلات	۷۵۹۸	۶۰۵۸	۴۰۰۴	۳۹۰۲
انواع نان	۴۹۲۷	۴۷۱۴	۴۸۵۷	۷۳۳۹
بیسکویت، کیک و ویفر	۴۷۵	۶۹۲	۸۵۹	۱۲۳۷
گوشت	۹۹۶۷	۱۴۲۴۱	۱۵۵۵۴	۱۷۵۴۰
گوشت دام	۳۳۳۲	۵۲۴۲	۶۱۱۸	۶۷۹۰
گوشت پرندگان	۵۲۰۴	۶۸۵۸	۷۵۳۲	۸۹۳۹
گوشت حیوانات دریایی	۱۴۳۱	۲۱۴۱	۱۹۰۴	۱۸۱۲
شیر و فراورده‌های آن و تخم‌پرندگان	۵۰۱۲	۶۴۷۷	۷۷۴۲	۱۰۵۴۲
انواع شیر	۱۳۴۳	۱۶۶۵	۲۱۶۴	۲۵۲۱
فراورده‌های شیر	۲۲۲۸	۲۸۳۷	۳۶۴۲	۴۸۴۲
انواع تخم پرندگان	۱۴۴۲	۱۹۷۵	۱۹۳۶	۳۱۷۹
روغن‌ها و چربی‌ها	۱۶۲۱	۱۸۰۱	۲۲۹۴	۲۸۱۱
روغن‌ها و چربی‌های حیوانی	۰	۰	۰	۸
روغن‌های نباتی	۱۶۲۱	۱۸۰۱	۲۲۹۴	۲۸۱۱
میوه‌ها و سبزی‌ها	۱۰۷۳۲	۱۳۷۵۵	۱۶۳۶۱	۲۰۹۲۷
انواع میوه	۴۲۳۵	۵۸۲۶	۶۴۸۳	۸۷۵۷
انواع سبزی	۶۴۶۰	۷۸۶۰	۹۷۱۵	۱۲۰۶۶
میوه‌ها و سبزی‌های آماده (برای مصرف در منزل)	۳۷	۶۹	۱۶۲	۱۰۵
خشکبار و حبوبات	۳۴۵۶	۴۵۲۲	۶۲۷۷	۱۱۰۷۱
خشکبار	۲۳۵۴	۳۲۷۲	۴۵۸۷	۸۰۷۲
حبوبات	۱۱۰۲	۱۲۵۰	۱۶۹۰	۲۹۹۸
قند و شکر، شیرینی‌ها، چای، قهوه و کاکائو	۳۰۰۲	۴۲۵۵	۵۱۷۱	۷۸۱۷
قند و شکر	۸۷۹	۸۸۴	۱۲۴۷	۱۶۴۶
انواع شیرینی‌ها، مرباها و عسل	۱۲۵۰	۲۳۰۹	۲۹۹۷	۳۸۴۴
چای، قهوه و کاکائو	۸۷۲	۱۰۶۱	۱۶۲۸	۲۳۲۶
ادویه‌ها، چاشنی‌ها و سایر ترکیبات خوراکی	۲۴۳۳	۳۵۲۷	۴۷۲۷	۶۳۷۸
انواع ادویه	۸۸۰	۹۹۰	۱۳۳۶	۱۹۳۶
چاشنی‌ها و سایر ترکیبات خوراکی	۱۵۵۳	۲۵۳۷	۳۳۹۰	۴۴۴۳
نوشابه‌ها، غذاهای آماده و دخانیات	۳۴۹۸	۴۶۴۲	۶۰۷۸	۷۸۹۳
انواع نوشابه	۹۲۳	۱۱۸۲	۱۷۵۵	۲۹۳۴
غذاهای آماده و تنقلات	۱۱۲۵	۱۵۲۵	۱۹۰۳	۲۲۵۹
دخانیات	۱۴۵۱	۱۹۳۴	۲۴۲۰	۲۷۰۰

مأخذ- مرکز آمار ایران. (ر.م).

- مرکز آمار ایران. دفتر جمعیت، نیروی کار و سرشماری.

۶-۲۱- برآورد متوسط درآمد خالص سالانه یک خانوار شهری بر حسب انواع منابع تأمین درآمد (هزار ریال)

شرح	۱۳۸۰	۱۳۸۵	۱۳۹۰	۱۳۹۵	۱۳۹۶	۱۳۹۷	۱۳۹۸	۱۳۹۹
جمع	۲۰۶۲۵	۶۴۴۲۶	۱۱۹۹۶۳	۳۲۸۶۶۵	۳۶۲۹۱۹	۴۳۵۳۵۸	۴۷۵۷۷۷	۶۹۷۷۲۰
درآمد از حقوق بگیری	۷۹۱۹	۲۱۸۳۱	۳۳۰۲۳	۷۴۸۹۱	۸۲۷۹۶	۱۱۱۱۱۹	۱۰۷۰۸۴	۱۴۶۹۸۴
بخش عمومی								
پولی	۴۸۲۵	۱۱۸۷۸	۱۱۸۷۸	۲۴۵۳۹	۲۳۴۹۱	۳۹۳۴۱	۳۱۹۰۹	۴۰۵۶۷
غیرپولی	۹۰۴	۲۰۶۷	۲۴۴۳	۵۲۱۱	۴۵۴۲	۷۳۸۶	۵۸۹۹	۷۰۹۸
بخش تعاونی								
پولی	۲۸	۱۹	۰	۱۱۵	۰	۹۳	۳۶	۰
غیرپولی	۲	۸۷	۰	۰	۰	۲۳	۷	۰
بخش خصوصی								
پولی	۱۸۷۱	۶۹۲۵	۱۶۲۸۱	۴۰۵۲۷	۴۹۰۳۱	۵۸۸۸۲	۶۲۹۸۶	۹۰۱۲۵
غیرپولی	۲۸۹	۸۵۵	۲۴۲۱	۴۴۹۸	۵۷۳۲	۵۳۹۳	۶۲۴۶	۹۱۹۴
درآمد از مشاغل آزاد	۵۲۷۶	۲۰۱۳۴	۲۲۰۴۶	۸۶۰۹۴	۸۱۸۱۴	۱۱۱۵۴۸	۸۲۷۶۷	۱۱۷۳۳۸
کشاورزی								
پولی	۷۵۹	۸۰۶	۸۴۶	۳۹۷۸	۷۶۸۱	۵۲۷۷	۶۸۷۲	۱۰۶۵۳
غیرپولی	۱۷۱	۱۰۴	۰	۲۶	۹۷۰	۲۵۵۷	۱۵	۷۸
غیرکشاورزی								
پولی	۴۲۶۲	۱۹۰۲۱	۲۰۸۲۹	۸۱۶۱۲	۷۲۳۶۱	۱۰۲۶۸۳	۷۳۹۲۲	۱۰۴۷۶۵
غیرپولی	۸۴	۲۰۳	۳۷۱	۴۷۸	۸۰۲	۱۰۳۲	۱۹۵۸	۱۸۴۳
درآمدهای متفرقه	۷۴۳۰	۲۲۴۶۱	۶۴۸۹۵	۱۶۷۶۸۰	۱۹۸۳۰۹	۲۱۲۶۹۰	۲۸۵۹۲۶	۴۳۳۳۹۸
پولی	۳۴۲۲	۱۱۳۹۵	۴۵۰۲۱	۱۰۶۱۶۷	۱۲۴۳۹۹	۱۳۱۸۸۴	۱۸۵۰۳۲	۲۸۱۲۸۰
غیرپولی	۴۰۰۸	۱۱۰۶۵	۱۹۸۷۴	۶۱۵۱۳	۷۳۹۱۰	۸۰۸۰۶	۱۰۰۸۹۴	۱۵۲۱۱۸

مأخذ- مرکز آمار ایران. (ر.م).

- مرکز آمار ایران. دفتر جمعیت، نیروی کار و سرشماری.



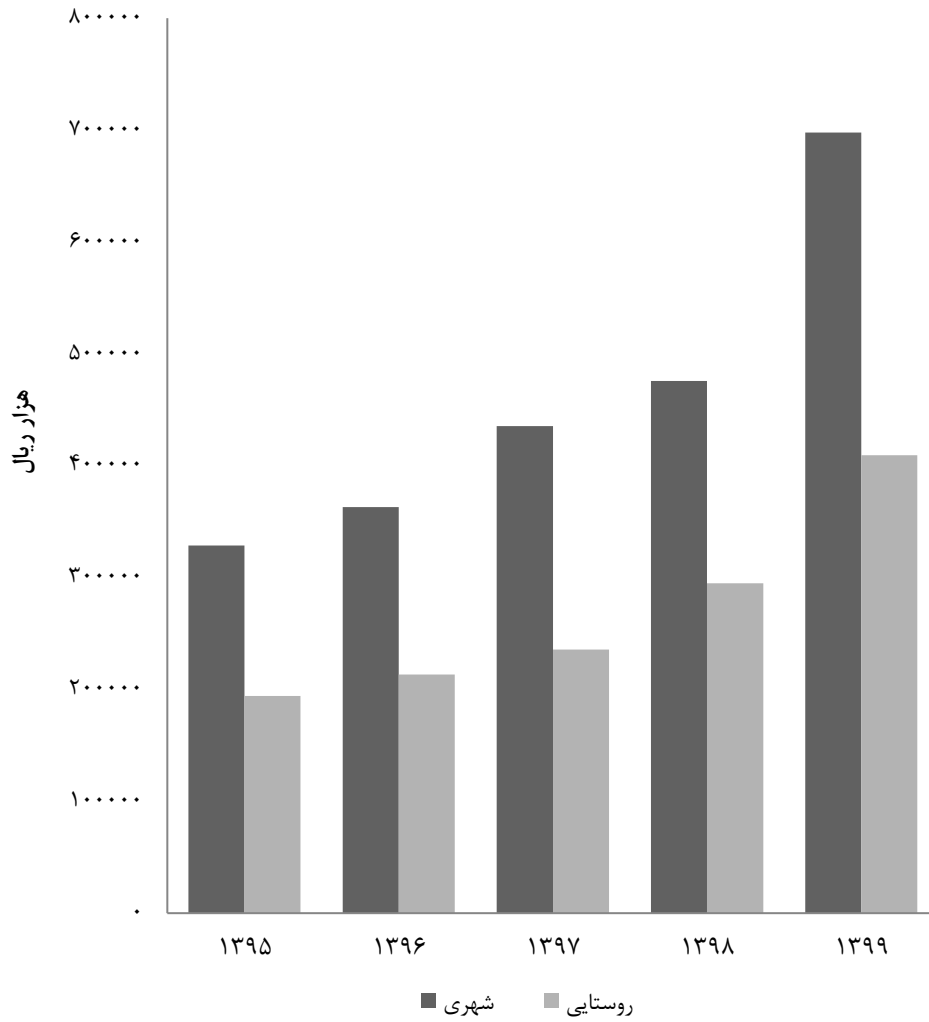
۲۱-۷- برآورد متوسط درآمد خالص سالانه یک خانوار روستایی بر حسب انواع منابع تأمین درآمد (هزار ریال)

شرح	۱۳۸۰	۱۳۸۵	۱۳۹۰	۱۳۹۵	۱۳۹۶	۱۳۹۷	۱۳۹۸	۱۳۹۹
جمع.....	۱۶۰۰۷	۳۰۶۱۵	۷۷۳۱۴	۱۹۴۲۷۵	۲۱۳۴۵۳	۲۳۵۵۴۱	۲۹۴۸۸۷	۴۰۹۲۸۵
درآمد از حقوق بگیری.....	۳۸۹۸	۸۷۸۱	۱۶۸۶۸	۴۰۱۶۸	۴۰۹۱۰	۴۸۶۷۸	۵۱۸۳۴	۷۷۱۴۴
بخش عمومی								
پولی.....	۹۸۲	۳۱۸۴	۳۲۴۰	۴۲۹۵	۷۳۱۵	۶۲۷۹	۶۶۹۵	۱۴۰۵۴
غیرپولی.....	۱۵۶	۶۸۹	۶۶۱	۷۹۶	۱۲۴۴	۱۱۴۳	۱۱۸۵	۲۸۳۰
بخش تعاونی								
پولی.....	۳۴	۱۳۴	۴۲	۱۰۲	۲۵۹	۳۴۷	۱۰۶۸	۵۴۲
غیرپولی.....	۰	۰	۱۵	۰	۴۳	۰	۰	۰
بخش خصوصی								
پولی.....	۲۳۷۱	۴۴۹۱	۱۲۰۲۸	۳۲۸۰۷	۳۰۱۵۷	۳۷۵۹۴	۴۰۰۵۵	۵۵۹۹۳
غیرپولی.....	۳۵۵	۲۸۲	۸۸۴	۲۱۶۷	۱۸۹۲	۳۳۱۷	۲۸۳۱	۳۷۲۳
درآمد از مشاغل آزاد.....	۷۹۴۹	۱۱۹۹۷	۲۲۹۷۶	۶۴۹۵۳	۷۸۵۳۱	۷۱۳۹۱	۹۷۷۱۶	۱۰۷۲۹۶
کشاورزی								
پولی.....	۳۹۰۶	۴۱۴۶	۷۶۸۲	۳۴۲۶۵	۴۴۰۶۶	۴۰۲۷۲	۶۵۳۸۶	۵۹۲۲۸
غیرپولی.....	۲۰۱۳	۵۳۴	۵۷۵	۱۵۸۳	۱۶۵۵	۲۲۷۹	۱۶۶	۱۰۶
غیرکشاورزی								
پولی.....	۱۹۲۲	۷۰۶۳	۱۳۹۳۵	۲۸۶۳۲	۳۲۰۴۳	۲۷۰۹۲	۳۱۳۵۸	۴۶۴۵۹
غیرپولی.....	۱۰۸	۲۵۴	۷۸۴	۴۷۳	۷۶۶	۷۴۹	۸۰۷	۱۵۰۲
درآمدهای متفرقه.....	۴۱۶۰	۹۸۳۸	۳۷۴۷۰	۸۹۱۵۴	۹۴۰۱۲	۱۱۵۴۷۱	۱۴۵۳۳۷	۲۲۴۸۴۵
پولی.....	۱۵۹۵	۵۱۴۶	۲۷۵۹۲	۵۹۱۷۶	۵۹۴۶۶	۷۱۵۵۳	۸۳۱۵۹	۱۳۲۳۱۳
غیرپولی.....	۲۵۶۵	۴۶۹۱	۹۸۷۸	۲۹۹۷۸	۳۴۵۴۶	۴۳۹۱۸	۶۲۱۷۹	۹۲۵۳۲

مأخذ- مرکز آمار ایران. (ر.م).


- مرکز آمار ایران. دفتر جمعیت، نیروی کار و سرشماری.

۲۱-۵- متوسط درآمد خالص سالانه یک خانوار شهری و روستایی



مبنا: جدول ۲۱-۷ و ۲۱-۶

شاخص‌های قیمت  
فصل ۲۲





### مقدمه

سابقه بررسی قیمت‌ها و محاسبه شاخص‌های ذی‌ربط در نقاط شهری و روستایی کشور که در حال حاضر توسط بانک مرکزی جمهوری اسلامی ایران و مرکز آمار ایران انجام می‌گیرد، به شرح زیر است:

### *الف) شاخص قیمت عمده فروشی کالاها و شاخص قیمت کالاها و خدمات مصرفی در*

#### *نقاط شهری*

برای اولین بار، بانک ملی ایران در سال ۱۳۱۵، محاسبه شاخص هزینه زندگی<sup>۱</sup> و شاخص قیمت عمده‌فروشی کالاها را در نقاط شهری آغاز کرد.

در سال ۱۳۳۸، با تغییر سال پایه، محاسبه شاخص هزینه زندگی و شاخص قیمت

عمده‌فروشی کالاها مورد تجدیدنظر قرار گرفت و با تأسیس بانک مرکزی ایران در سال ۱۳۳۹، مسئولیت تهیه شاخص‌های مذکور، به این بانک محول شد. بانک مرکزی ایران، با توجه به تغییرات قابل ملاحظه در الگوی مصرف خانوارها و ترکیب هزینه آن‌ها، سال ۱۳۴۸ را سال پایه قرار داد و تجدید نظر دوم را در محاسبه شاخص هزینه زندگی و شاخص قیمت عمده‌فروشی کالاها به عمل آورد. در سال ۱۳۵۳ تحولاتی در اوضاع اقتصادی کشور پدید آمد و سال مذکور به عنوان سال پایه در نظر گرفته شد. بر همین اساس، محاسبه شاخص‌های فوق، برای سومین بار مورد تجدیدنظر قرار گرفت.

در سال ۱۳۶۱، با توجه به تغییرات ایجاد شده در الگوی مصرف خانوارها که ناشی از تحولات اقتصادی و اجتماعی بعد از انقلاب

۱- منظور از "شاخص هزینه زندگی"، "شاخص قیمت کالاها و خدمات مصرفی" است.

**ب) شاخص قیمت کالاها و خدمات مصرفی****خانوارها در نقاط روستایی**

در سال ۱۳۵۳، مرکز آمار ایران برای اولین بار، طرح آمارگیری از قیمت خرده‌فروشی تعدادی از کالاها و خدمات مصرفی در نقاط روستایی را به مرحله اجرا درآورد و از آن زمان تا مهرماه ۱۳۵۷، نتایج حاصل از آمارگیری‌های مذکور را همه ساله به صورت متوسط قیمت کالاها و خدمات مصرفی در نقاط روستایی، در قالب نشریات فصلی و سالانه، منتشر می‌کرد.

پس از آن، نتایج نیمه دوم سال ۱۳۵۸ و نیمه اول سال ۱۳۵۹ طرح آمارگیری فوق، به صورت متوسط قیمت و شاخص قیمت کالاها و خدمات مصرفی روستایی در اختیار علاقمندان قرار گرفت.

از سال ۱۳۶۱ لغایت سال ۱۳۷۵، شاخص قیمت خرده‌فروشی کالاها و خدمات مصرفی خانوارها در نقاط روستایی، بر اساس سال پایه ۱۳۶۱ تهیه و منتشر می‌شد. همچنین در سال ۱۳۷۶، سال ۱۳۷۴ به عنوان سال پایه انتخاب و آمارهای مورد نظر برای سال‌های ۱۳۷۵ لغایت ۱۳۸۳، به تفکیک استان‌ها و کل کشور تهیه و منتشر شده است. از سال ۱۳۸۳ تا سال ۱۳۹۱، سال ۱۳۸۱ به عنوان سال پایه و از سال ۱۳۹۱ تا سال ۱۳۹۵ سال ۱۳۹۰ به عنوان سال پایه مبنای محاسبه بوده است. در حال حاضر بر

اسلامی بود، این سال به عنوان سال پایه انتخاب شد و تجدیدنظر در زمینه محاسبه شاخص‌های مذکور به عمل آمد.

در سال ۱۳۶۹، با پایان یافتن جنگ تحمیلی و تغییر شرایط اقتصادی، ضرورت تجدید نظر در سال پایه احساس شد و این سال را بانک مرکزی به عنوان سال پایه انتخاب کرد. بانک مرکزی در سال ۱۳۷۸، سال پایه را برای "شاخص قیمت کالاها و خدمات مصرفی در مناطق شهری ایران" از سال ۱۳۶۹ به سال ۱۳۷۶ تغییر داد. همچنین این شاخص از سال ۱۳۸۵ بر اساس سال پایه ۱۳۸۳ محاسبه و ارائه شده است. لازم به ذکر است از سال ۱۳۸۱ محاسبه این شاخص‌های در دفتر شاخص قیمت‌های مرکز آمار ایران آغاز شد و از سال ۱۳۹۰ مقرر شد اطلاعات این شاخص در سالنامه آماری استان بر اساس سال پایه ۱۳۸۱ ارائه شود. از سال ۱۳۹۱ تا سال ۱۳۹۵ اطلاعات این شاخص بر اساس سال پایه ۱۳۹۰ توسط دفتر شاخص قیمت مرکز آمار ایران محاسبه و در سالنامه آماری استان قرار گرفت. در حال حاضر بر اساس آخرین تجدیدنظر، سال ۱۳۹۵ به عنوان سال پایه مبنای محاسبه قرار گرفت و سال‌های قبل تا سال ۱۳۹۰ نیز بروزرسانی گردید.

گروه‌های اصلی و زیر گروه‌های آن‌ها را گروه‌های فرعی کالاها و خدمات می‌نامند.

در ضمن، گروه‌های کالاها و خدمات بر حسب نیاز بر اساس گروه‌های اختصاصی نیز طبقه‌بندی می‌شوند.

**کالاها (بادوام، کم‌دوام و بی‌دوام):** کالاها به صورت میانگین موزونی از کالاهای بادوام، کم‌دوام و بی‌دوام است. تفاوت میان کالاهای بی‌دوام و بادوام در مدت زمان استفاده از آن‌ها است و اینکه آیا کالاهای مزبور یک بار مصرف‌اند یا می‌توان طی دوره‌های بیش از یک سال به کرات و پیوسته از آن‌ها استفاده کرد. به‌علاوه، کالاهای بادوام، از قبیل خودرو، یخچال، ماشین لباسشویی، تلویزیون و... ارزش خرید نسبتاً بالایی دارند. تفاوت کالاهای کم‌دوام و بادوام آن است که انتظار می‌رود عمر استفاده از کالاهای کم‌دوام (گرچه بیش از یک سال) بسیار کوتاه‌تر از کالاهای بادوام، و ارزش خرید آن‌ها نیز بسیار کمتر باشد و تعداد دفعات خرید در طول سال بیش‌تر باشد. سایر کالاها نیز بی‌دوام محسوب می‌شوند.

**خوراکی‌های تازه و سایر خوراکی‌ها:** خوراکی‌های تازه به خوراکی‌هایی اطلاق می‌شود که خرید آن‌ها در ماه بیش از یک بار صورت می‌گیرد و نوسان قیمت بیش‌تری را نسبت به سایر خوراکی‌ها دارند. به همین دلیل این خوراکی‌ها سه بار در ماه قیمت‌گیری می‌شوند (سایر خوراکی‌ها دو بار در ماه قیمت‌گیری می‌شوند). این گروه شامل انواع گوشت قرمز و سفید، میوه و سبزیجات تازه است.

اساس آخرین تجدیدنظر، سال ۱۳۹۵ به عنوان سال پایه مبنای محاسبه قرار گرفته است.

**تعاریف و مفاهیم به کار رفته در این فصل به شرح زیر است:**

**شاخص قیمت کالاها و خدمات مصرفی:**

معیار سنجش تغییرات قیمت تعداد معین و ثابتی از کالاها و خدمات مورد مصرف خانوار نسبت به سال پایه، شاخص قیمت کالاها و خدمات مصرفی نامیده می‌شود.

**طبقه‌بندی در گروه‌های کالاها و خدمات:**

طبقه‌بندی کالاها و خدمات در شاخص‌های قیمت، بر اساس ماهیت آن‌ها و طبقه‌بندی‌های بین‌المللی و نیازهای ملی انجام گرفته است، ولی مبنای کلی، طبقه‌بندی پیشنهادی سازمان ملل (COICOP)<sup>۲</sup> برای کالاها و خدمات مصرفی، SITC<sup>۳</sup> برای عمده‌فروشی می‌باشد که بنا بر ملاحظات اقتصاد ایران، تغییراتی در آن داده شده است.

در این طبقه‌بندی‌ها، کالاها و خدمات به چند گروه بزرگ تقسیم می‌شود که هر یک از آن‌ها چندین زیرگروه دارد. گروه‌های بزرگ را

<sup>۲</sup> - طبقه‌بندی مصرف فردی بر حسب هدف

(Classification of Individual Consumption According Purpose: COICOP)

<sup>۳</sup> - طبقه‌بندی مصرف فردی بر حسب هدف

(Classification of Individual Consumption According Purpose: COICOP)

"خدمات" نسبت به سال ۱۳۹۸ به ترتیب ۴۱/۴ و ۲۷/۳ درصد افزایش یافته است. در گروه "خوراکی‌ها و آشامیدنی‌ها" شاخص بهای "میوه‌ها و خشکبار" با ۵۳/۸ درصد افزایش بیش‌ترین تغییرات و شاخص بهای "ادویه و چاشنی" با ۱۳/۶ درصد افزایش کمترین تغییرات را نسبت به سال ۱۳۹۸ داشته است. این شاخص در گروه کالاهای غیرخوراکی گروه "حمل و نقل" با ۶۶/۸ درصد افزایش بیش‌ترین تغییر و گروه "آموزش" با ۲۱/۷ درصد افزایش کمترین تغییرات را نشان می‌دهد.

شاخص بهای کالا و خدمات مصرفی خانوارهای روستایی در سال ۱۳۹۹ با افزایشی به میزان ۳۳/۷ درصد نسبت به سال قبل به عدد ۲۴۳/۱ (بر مبنای سال پایه ۱۳۹۵) رسید. شاخص بهای کالاهای و خدمات مصرفی خانوارهای روستایی در دو گروه اختصاصی "کالاهای" و "خدمات" نسبت به سال ۱۳۹۸ به ترتیب ۳۷/۴ و ۲۴/۵ درصد افزایش یافته است. در گروه "خوراکی‌ها و آشامیدنی‌ها"، شاخص بهای "میوه‌ها و خشکبار" با ۵۹/۲ درصد افزایش بیش‌ترین تغییرات و شاخص بهای "ادویه و چاشنی" با ۱۳/۱ درصد افزایش کمترین تغییرات را نسبت به سال ۱۳۹۸ داشته است. این شاخص در گروه کالاهای غیرخوراکی در گروه "حمل و نقل" با ۶۷/۴ درصد افزایش بیش‌ترین تغییر و در گروه "ارتباطات" با ۱۵/۸ درصد افزایش کمترین تغییرات را نشان می‌دهد.

**کالاهای و خدمات عمومی:** کالاهای و خدمات عمومی به آن دسته از کالاهای و خدمات اطلاق شده است که دولت یا بخش عمومی سیاستگذاری قیمت و عرضه آن را به عهده دارد. مانند قیمت انواع حامل‌های انرژی، خدمات آموزشی و بهداشتی دولتی، هزینه مکالمات تلفن ثابت و ...

**سال پایه:** سال معین و ثابتی است که درصد تغییرات شاخص، نسبت به آن سنجیده می‌شود و عدد شاخص در آن سال برابر ۱۰۰ است. **ضریب اهمیت:** سهم هر کالا یا خدمت را در مجموعه کالاهای و خدمات مشمول شاخص، ضریب اهمیت می‌گویند. در شاخص قیمت کالاهای و خدمات مصرفی، سهم هر کالا یا خدمت، نسبت هزینه پرداختی خانوار، برای آن کالا یا خدمت به کل هزینه خانوار می‌باشد. در شاخص قیمت عمده‌فروشی، سهم هر کالا، ارزش فروش عمده‌فروشی کالا به کل ارزش عمده‌فروشی کالاهای می‌باشد.

**نقاط شهری:** رجوع کنید به تعاریف و مفاهیم "فصل ۳- جمعیت".

**نقاط روستایی:** رجوع کنید به تعاریف و مفاهیم "فصل ۳- جمعیت".

#### گزیده اطلاعات

شاخص بهای کالا و خدمات مصرفی خانوارهای شهری در سال ۱۳۹۹ با افزایشی به میزان ۳۵/۵ درصد نسبت به سال قبل به عدد ۲۴۰/۹ (بر مبنای سال پایه ۱۳۹۵) رسید. شاخص بهای کالاهای و خدمات مصرفی خانوارهای شهری در دو گروه اختصاصی "کالاهای" و

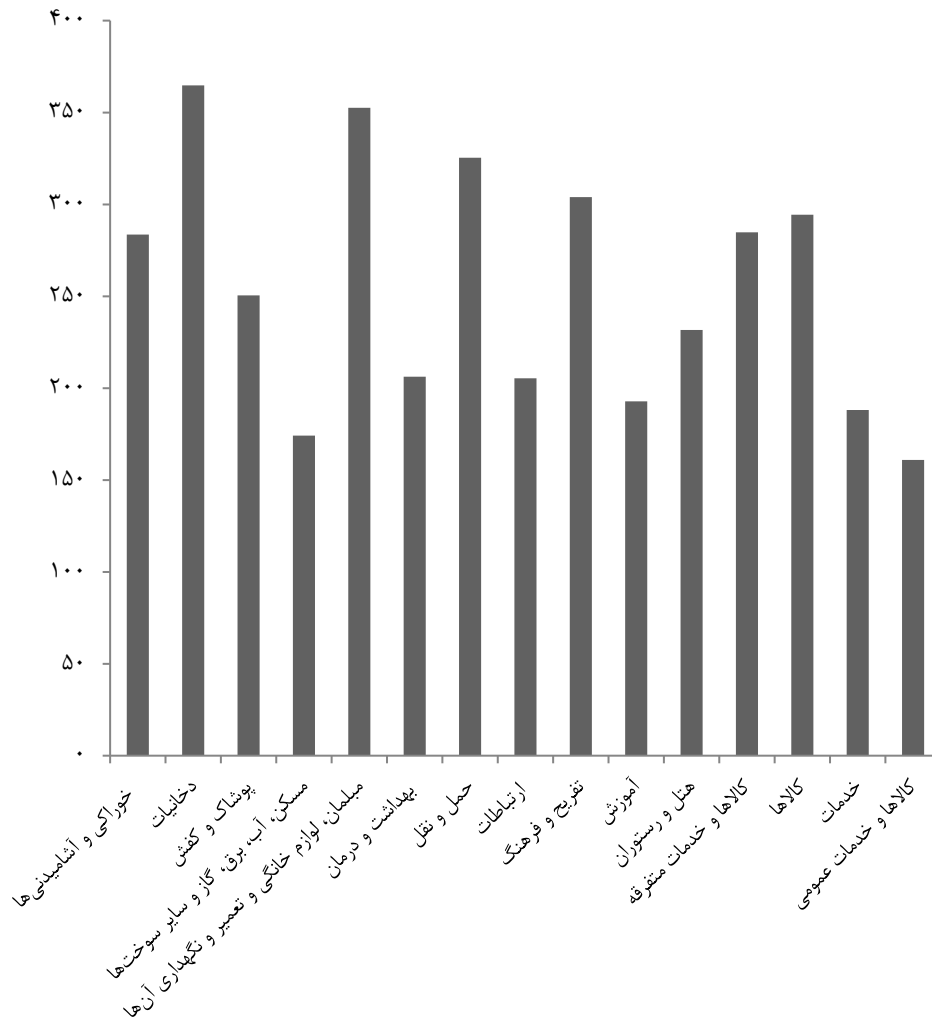


۱-۲۲- شاخص قیمت کالاها و خدمات مصرفی خانوارهای شهری بر حسب بخش های اصلی، برخی گروهها، طبقات کالایی و گروههای اختصاصی (۱۳۹۵=۱۰۰)

درصد تغییر سال ۱۳۹۹ نسبت به سال ۱۳۹۸	۱۳۹۹	۱۳۹۸	۱۳۹۷	۱۳۹۶	۱۳۹۵	۱۳۹۰	ضریب اهمیت	گروههای کالاها و خدمات
۲۵/۵	۲۴۰/۹	۱۷۷/۸	۱۳۳/۵	۱۰۷/۵	۱۰۰/۰	۴۳/۱	۱۰۰/۰	شاخص کل.....
								گروههای اصلی و فرعی:
۳۳/۱	۲۸۳/۵	۲۱۳/۰	۱۵۰/۱	۱۱۰/۷	۱۰۰/۰	۳۶/۹	۲۱/۵	خوراکی و آشامیدنیها.....
۳۲/۹	۲۸۳/۳	۲۱۳/۱	۱۵۰/۵	۱۱۰/۸	۱۰۰/۰	۳۶/۸	۲۰/۷	خوراکیها.....
۳۶/۰	۲۳۸/۷	۱۷۵/۵	۱۲۳/۶	۱۰۸/۰	۱۰۰/۰	۳۴/۵	۵/۱	نان و غلات.....
۲۰/۱	۲۷۳/۰	۲۲۷/۴	۱۵۹/۵	۱۰۹/۳	۱۰۰/۰	۳۶/۲	۴/۲	گوشت قرمز، سفید و فراوردههای آنها.....
۱۸/۳	۲۷۶/۲	۲۳۳/۴	۱۶۴/۷	۱۱۲/۵	۱۰۰/۰	۴۳/۴	۳/۳	گوشت قرمز و گوشت ماکیان.....
۲۷/۷	۲۶۰/۷	۲۰۴/۲	۱۳۹/۵	۹۷/۱	۱۰۰/۰	۲۲/۵	۰/۹	ماهیها و صدفداران.....
۴۶/۸	۲۸۸/۱	۱۹۶/۳	۱۴۷/۹	۱۱۱/۷	۱۰۰/۰	۳۸/۸	۲/۳	لبنیات و تخم مرغ.....
۲۵/۶	۲۱۷/۳	۱۷۳/۴	۱۳۲/۱	۱۰۸/۴	۱۰۰/۰	۴۲/۳	۰/۹	روغنها و چربیها.....
۵۲/۸	۳۴۷/۸	۲۲۶/۱	۱۷۰/۳	۱۰۶/۳	۱۰۰/۰	۳۷/۴	۳/۲	میوهها و خشکبار.....
۲۶/۳	۳۳۵/۲	۲۶۵/۵	۱۷۱/۲	۱۲۶/۲	۱۰۰/۰	۳۶/۴	۲/۸	سبزیها و حبوبات.....
۳۳/۷	۲۴۷/۱	۱۸۴/۸	۱۲۷/۵	۱۰۵/۵	۱۰۰/۰	۴۳/۵	۰/۹	قند و شکر و شیرینیها.....
۱۲/۶	۲۸۲/۵	۲۴۸/۶	۱۶۸/۷	۱۰۷/۱	۱۰۰/۰	۴۱/۳	۱/۲	ادویه و چاشنیها.....
۳۶/۵	۲۸۸/۱	۲۱۱/۱	۱۳۹/۱	۱۰۹/۳	۱۰۰/۰	۳۸/۲	۰/۸	چای و سایر آشامیدنیها (غیرالکلی).....
۲۳/۱	۳۶۴/۸	۲۹۶/۴	۲۳۹/۰	۱۰۷/۰	۱۰۰/۰	۲۴/۷	۰/۵	دخانبات.....
۳۴/۵	۲۵۰/۴	۱۸۶/۲	۱۳۰/۶	۱۰۴/۰	۱۰۰/۰	۴۵/۳	۵/۵	پوشاک و کفش.....
								مسکن، آب، برق، گاز و سایر سوختها.....
۲۴/۱	۱۷۴/۲	۱۴۰/۴	۱۱۸/۶	۱۰۶/۷	۱۰۰/۰	۴۷/۲	۳۳/۳	مسکن.....
۲۷/۱	۱۷۷/۷	۱۳۹/۸	۱۲۰/۴	۱۰۷/۲	۱۰۰/۰	۶۲/۳	۲۸/۵	اجاره.....
۲۷/۰	۱۷۷/۳	۱۳۹/۶	۱۲۰/۴	۱۰۷/۲	۱۰۰/۰	۶۲/۴	۲۸/۲	نگهداری و تعمیر واحد مسکونی.....
۴۱/۴	۲۳۶/۰	۱۶۷/۰	۱۲۲/۷	۱۰۳/۷	۱۰۰/۰	۵۳/۸	۰/۲	آب، برق، گاز و سایر سوختها.....
۶/۸	۱۵۳/۶	۱۴۳/۹	۱۰۸/۲	۱۰۳/۷	۱۰۰/۰	۲۲/۷	۴/۹	میلمان، لوازم خانگی و تعمیر و نگهداری آنها.....
۴۷/۶	۲۵۲/۶	۲۳۸/۹	۱۵۵/۱	۱۰۶/۰	۱۰۰/۰	۴۴/۵	۴/۶	بهداشت و درمان.....
۳۱/۹	۲۰۶/۲	۱۵۶/۳	۱۲۴/۸	۱۰۷/۷	۱۰۰/۰	۴۲/۲	۹/۱	حمل و نقل.....
۶۶/۸	۳۲۵/۳	۱۹۵/۰	۱۳۰/۹	۱۰۳/۱	۱۰۰/۰	۴۵/۴	۹/۸	ارتباطات.....
۲۴/۱	۲۰۵/۴	۱۶۵/۵	۱۳۹/۳	۱۰۷/۳	۱۰۰/۰	۷۸/۰	۲/۸	تفریح و فرهنگ.....
۵۴/۱	۳۰۳/۹	۱۹۷/۲	۱۴۲/۰	۱۱۰/۸	۱۰۰/۰	۴۹/۰	۲/۶	آموزش.....
۲۱/۷	۱۹۲/۸	۱۵۸/۵	۱۳۳/۵	۱۱۶/۷	۱۰۰/۰	۴۶/۶	۲/۲	هتل و رستوران.....
۲۸/۳	۲۳۱/۶	۱۸۰/۵	۱۲۴/۹	۱۰۳/۹	۱۰۰/۰	۴۵/۶	۳/۰	کالاها و خدمات متفرقه.....
۲۸/۶	۲۸۴/۸	۲۰۵/۵	۱۵۱/۵	۱۰۸/۴	۱۰۰/۰	۴۳/۱	۵/۱	گروههای اختصاصی:
								کالاها.....
۴۱/۴	۲۹۴/۴	۲۰۸/۳	۱۴۴/۳	۱۰۷/۰	۱۰۰/۰	۳۷/۱	۴۹/۶	کالاهاى بادوام.....
۸۱/۷	۴۷۰/۶	۲۵۸/۹	۱۶۶/۵	۱۰۴/۱	۱۰۰/۰	...	...	کالاهاى بی بادوام.....
۳۱/۱	۲۶۰/۴	۱۹۸/۶	۱۴۰/۹	۱۰۸/۱	۱۰۰/۰	...	...	کالاهاى کم بادوام.....
۴۱/۵	۲۹۳/۶	۲۰۷/۶	۱۳۸/۶	۱۰۳/۸	۱۰۰/۰	...	...	خدمات.....
۲۷/۳	۱۸۸/۲	۱۴۷/۸	۱۲۲/۹	۱۰۷/۹	۱۰۰/۰	۵۴/۴	۵۰/۴	خوراکیهای تازه.....
۳۱/۲	۳۰۴/۹	۲۳۲/۳	۱۶۴/۵	۱۱۴/۲	۱۰۰/۰	...	...	سایر خوراکیها.....
۳۴/۹	۲۶۲/۴	۱۹۴/۵	۱۳۷/۰	۱۰۷/۴	۱۰۰/۰	...	...	کالاها و خدمات عمومی.....
۱۶/۹	۱۶۰/۹	۱۳۷/۷	۱۰۸/۴	۱۰۴/۴	۱۰۰/۰	...	...	شاخص کل <sup>(۱)</sup> .....
۳۷/۹	۲۶۶/۰	۱۹۲/۹	۱۳۸/۷	۱۰۷/۶	۱۰۰/۰	۳۹/۵	۷۱/۸	

۱- شاخص کل منهای ارزش اجاری واحدهای مسکونی ملکی. مأخذ- مرکز آمار ایران. دفتر شاخص قیمتها.

۲۲-۱- شاخص قیمت کالاها و خدمات مصرفی خانوارهای شهری  
بر حسب گروه های اصلی: ۱۳۹۹



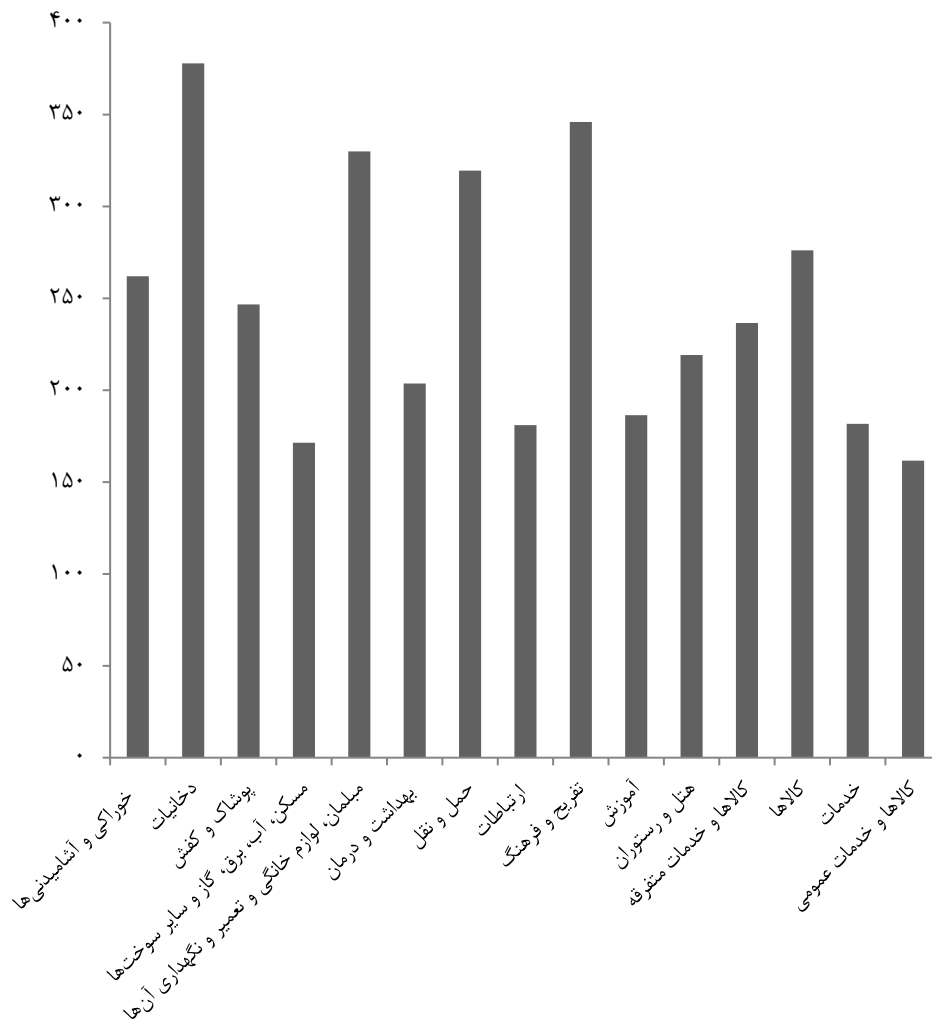
منبع: جدول ۲۲-۱

۲-۲- شاخص قیمت کالاها و خدمات مصرفی خانوارهای روستایی بر حسب بخش‌های اصلی، برخی گروه‌ها، طبقات کالایی و گروه‌های اختصاصی (۱۳۹۵=۱۰۰)

گروه‌های کالاها و خدمات	۱۳۹۰	۱۳۹۵	۱۳۹۶	۱۳۹۷	۱۳۹۸	۱۳۹۹	درصد تغییر سال ۱۳۹۹ نسبت به سال ۱۳۹۸
شاخص کل.....	۱۰۰/۰	۴۰/۵	۱۰۰/۰	۱۰۷/۷	۱۳۳/۶	۱۸۱/۸	۳۳/۷
<b>گروه‌های اصلی و فرعی:</b>							
<b>خوراکی و آشامیدنی‌ها.....</b>	۳۲/۷	۳۴/۹	۱۰۰/۰	۱۱۰/۰	۱۴۰/۱	۲۰۰/۷	۳۰/۶
خوراکی‌ها.....	۳۱/۶	۳۴/۸	۱۰۰/۰	۱۱۰/۱	۱۴۰/۲	۱۹۹/۱	۳۰/۶
نان و غلات.....	۹/۵	۳۱/۴	۱۰۰/۰	۱۰۵/۱	۱۱۶/۹	۱۶۵/۹	۳۲/۳
گوشت قرمز، سفید و فراورده‌های آن‌ها.....	۵/۷	۳۷/۰	۱۰۰/۰	۱۰۸/۹	۱۵۵/۳	۲۲۱/۳	۱۷/۱
گوشت قرمز و گوشت ماکیان.....	۴/۶	۴۴/۸	۱۰۰/۰	۱۱۱/۹	۱۵۹/۳	۲۲۶/۲	۱۵/۲
ماهی‌ها و صدف‌داران.....	۱/۱	۲۲/۳	۱۰۰/۰	۹۶/۴	۱۳۸/۸	۲۰۰/۶	۲۶/۱
لبنیات و تخم‌مرغ.....	۲/۸	۴۴/۰	۱۰۰/۰	۱۰۸/۱	۱۳۷/۰	۱۷۵/۱	۴۰/۱
روغن‌ها و چربی‌ها.....	۱/۳	۴۶/۸	۱۰۰/۰	۱۰۴/۸	۱۲۶/۲	۱۵۷/۳	۱۸/۹
میوه‌ها و خشکبار.....	۴/۵	۳۰/۵	۱۰۰/۰	۱۰۹/۰	۱۴۴/۴	۱۹۳/۵	۵۹/۲
سبزی‌ها و حبوبات.....	۴/۴	۳۲/۳	۱۰۰/۰	۱۳۱/۴	۱۶۹/۶	۲۷۰/۷	۲۵/۷
قند و شکر و شیرینی‌ها.....	۱/۵	۴۷/۴	۱۰۰/۰	۱۰۲/۵	۱۲۳/۴	۱۷۷/۵	۳۲/۶
ادویه و چاشنی‌ها.....	۱/۹	۴۰/۱۶	۱۰۰/۰	۱۰۴/۸	۱۵۹/۰	۲۲۵/۰	۱۳/۱
چای و سایر آشامیدنی‌ها (غیرالکلی).....	۱/۱	۳۶/۶	۱۰۰/۰	۱۰۶/۸	۱۳۹/۱	۲۴۷/۰	۲۹/۹
<b>دخانیات.....</b>	۱/۲	۲۵/۲	۱۰۰/۰	۱۰۶/۰	۲۵۶/۱	۳۲۳/۹	۱۶/۶
<b>پوشاک و کفش.....</b>	۵/۰	۴۵/۳	۱۰۰/۰	۱۰۳/۶	۱۲۹/۴	۱۸۴/۱	۳۳/۹
<b>مسکن، آب، برق، گاز و سایر سوخت‌ها.....</b>	۳۳/۷	۵۴/۰	۱۰۰/۰	۱۰۷/۹	۱۱۸/۸	۱۴۲/۸	۴۰/۰
مسکن.....	۱۷/۰	۶۱/۹	۱۰۰/۰	۱۰۷/۲	۱۲۰/۳	۱۳۹/۴	۲۶/۸
اجاره.....	۱۶/۸	۶۲/۴	۱۰۰/۰	۱۰۷/۲	۱۲۰/۴	۱۳۹/۶	۲۷/۰
نگهداری و تعمیر واحد مسکونی.....	۰/۳	۴۰/۹	۱۰۰/۰	۱۰۵/۰	۱۱۴/۸	۱۲۸/۲	۱۳/۵
آب، برق، گاز و سایر سوخت‌ها.....	۶/۶	۴۶/۷	۱۰۰/۰	۱۰۹/۹	۱۱۴/۹	۱۵۱/۵	۳/۹
<b>میلمان، لوازم خانگی و تعمیر و نگهداری آن‌ها.....</b>	۵/۷	۴۲/۵	۱۰۰/۰	۱۰۴/۱	۱۵۰/۵	۲۲۸/۲	۴۴/۶
بهداشت و درمان.....	۹/۰	۴۱/۶	۱۰۰/۰	۱۰۷/۴	۱۲۳/۲	۱۵۴/۲	۳۲/۰
حمل و نقل.....	۱۱/۸	۳۹/۶	۱۰۰/۰	۱۰۳/۷	۱۳۱/۲	۱۹۰/۹	۶۷/۴
ارتباطات.....	۲/۸	۷۶/۲	۱۰۰/۰	۱۰۹/۶	۱۳۵/۸	۱۵۶/۲	۱۵/۸
تفریح و فرهنگ.....	۱/۵	۵۰/۵	۱۰۰/۰	۱۰۵/۳	۱۵۱/۹	۲۳۲/۸	۴۸/۶
آموزش.....	۱/۳	۴۴/۷	۱۰۰/۰	۱۱۵/۶	۱۳۰/۴	۱۵۴/۰	۲۱/۰
هتل و رستوران.....	۰/۹	۳۸/۹	۱۰۰/۰	۱۰۵/۰	۱۲۰/۲	۱۸۴/۳	۱۸/۹
کالاها و خدمات متفرقه.....	۴/۵	۳۸/۳	۱۰۰/۰	۱۰۷/۴	۱۳۸/۶	۱۸۷/۲	۲۶/۴
<b>گروه‌های اختصاصی:</b>							
<b>کالاها.....</b>	۶۵/۰	۳۸/۱	۱۰۰/۰	۱۰۷/۶	۱۳۹/۹	۲۰۱/۰	۳۷/۴
کالاها بادیام.....	۰/۰	۰/۰	۱۰۰/۰	۱۰۳/۸	۱۶۱/۸	۲۵۲/۶	۷۹/۶
کالاها بی‌دوام.....	۰/۰	۰/۰	۱۰۰/۰	۱۰۸/۷	۱۳۷/۰	۱۹۳/۱	۲۸/۳
کالاها کم‌دوام.....	۰/۰	۰/۰	۱۰۰/۰	۱۰۳/۱	۱۳۳/۷	۱۹۶/۰	۳۷/۱
<b>خدمات.....</b>	۳۵/۰	۴۷/۸	۱۰۰/۰	۱۰۷/۸	۱۲۱/۹	۱۴۵/۹	۲۴/۵
خوراکی‌های تازه.....	۰/۰	۰/۰	۱۰۰/۰	۱۱۶/۴	۱۵۸/۷	۲۲۹/۸	۳۱/۱
سایر خوراکی‌ها.....	۰/۰	۰/۰	۱۰۰/۰	۱۰۵/۰	۱۲۵/۱	۱۷۴/۱	۳۰/۱
<b>کالاها و خدمات عمومی.....</b>	۰/۰	۰/۰	۱۰۰/۰	۱۰۸/۷	۱۱۳/۲	۱۴۴/۳	۱۲/۰
شاخص کل <sup>(۱)</sup> .....	۸۳/۲	۳۹/۰	۱۰۰/۰	۱۰۷/۸	۱۳۶/۳	۱۹۰/۳	۳۴/۷


۱- شاخص کل منهای ارزش اجاری واحدهای مسکونی ملکی  
 مأخذ- مرکز آمار ایران. دفتر شاخص قیمت‌ها.

۲-۲۲- شاخص قیمت کالاها و خدمات مصرفی خانوارهای روستایی  
برحسب گروه های اصلی: ۱۳۹۹



مبنا: جدول ۲-۲۲

**حساب‌های استانی**  
**فصل ۲۳**





## مقدمه

هدف از تهیه و تدوین حساب‌های ملی، محاسبه مهم‌ترین متغیرهای جریان‌های اقتصادی نظیر تولید، مصرف، تشکیل سرمایه، صادرات، واردات و درآمد، در یک دوره زمانی معین و اندازه‌گیری مهم‌ترین متغیرهای اقتصادی موجودی منابع، نظیر ثروت، دارایی و بدهی، در مقطعی از زمان است که از طریق آن‌ها می‌توان وضعیت اقتصادی کشور را در آن دوره یا مقطع زمانی به تصویر کشید. تهیه و تدوین آمار حساب‌های ملی در کشورهای مختلف، براساس چارچوب سیستم حساب‌های ملی پیشنهاد شده توسط سازمان ملل متحد انجام می‌شود.

سیستم مذکور برای اولین بار در سال ۱۹۵۳ به صورت مجموعه‌ای فرموله شده تحت عنوان "سیستم حساب‌های ملی" یا "SNA"<sup>۱</sup> منتشر

شده است. آخرین تجدیدنظر در SNA، در سال ۱۹۹۳ صورت گرفت که توسط پنج نهاد بین‌المللی متشکل از سازمان ملل، صندوق بین‌المللی پول، بانک جهانی، سازمان همکاری‌های اقتصادی و توسعه و کمیسیون جامعه اروپایی، به تصویب رسید. تهیه حساب‌های ملی، بعد از جنگ جهانی دوم به صورت موردی و براساس نیازهای خاص در ایران شروع شد، از جمله در سال‌های ۱۳۳۷ و ۱۳۳۸ به ترتیب "تولید ناخالص داخلی ایران برای سال ۱۳۳۴" و "تولید ملی ایران برای سال ۱۳۳۶"، توسط کارشناسان خارجی برآورد شد. سپس سازمان برنامه و بودجه، درآمد ملی کشور را برای دوره زمانی ۱۳۳۷ تا ۱۳۴۰ به تفصیل برای بخش‌های مختلف اقتصادی برآورد و منتشر نمود. بانک ملی نیز برآورد مقدماتی دیگری را برای سال ۱۳۳۸ به انجام رساند. با

<sup>۱</sup>-SNA: System of National Accounts

از سال ۱۳۷۶، با توجه به الزامات قانون برنامه سوم توسعه اقتصادی، اجتماعی و فرهنگی کشور و ضرورت حرکت به سوی برنامه‌ریزی منطقه‌ای مرکز آمار ایران مبادرت به تهیه و تدوین حساب‌های منطقه‌ای کرده است و در این راستا هر ساله محصول ناخالص داخلی استان‌ها و اطلاعات تفصیلی مربوط به ارزش افزوده ۷۲ رشته فعالیت اقتصادی را تهیه و منتشر نمود.

در سال ۱۳۹۶ دفتر حساب‌های اقتصادی مرکز آمار ایران به عنوان متولی اصلی محاسبه و انتشار حساب‌های ملی و منطقه‌ای اقدام به بازنگری حساب‌های ملی و منطقه‌ای بر اساس نتایج جدید جدول داده ستانده سال ۱۳۹۰ نموده است. بر این اساس انتظار می‌رود که نتایج جدید حساب‌های ملی و منطقه‌ای با نتایج قبلی تفاوت‌هایی داشته باشد. یکی از دلایل این تفاوت‌ها ناشی از نتایج جداول داده ستانده سال ۱۳۹۰ می‌باشد که به عنوان سنگ محک حساب‌های ملی مورد استفاده قرار می‌گیرد. از طرف دیگر با توجه به تغییر طبقه‌بندی رشته فعالیت‌ها از ISIC, Rev.۳/۱ به ISIC, Rev.۴/۱ سطح انتشار حساب‌های ملی و منطقه‌ای با تغییراتی همراه است. به همین سبب تعداد بخش‌های اصلی از ۱۵ بخش به ۱۸ بخش اصلی افزایش یافته است. همچنین تعداد رشته فعالیت‌های قابل انتشار از ۷۲ فعالیت به ۹۳ فعالیت افزایش پیدا کرده است.

تأسیس بانک مرکزی ایران در سال ۱۳۳۹، به دلیل فقدان یک سازمان رسمی آمار، تهیه حساب‌های ملی به عهده این بانک گذاشته شد و پس از آن بر اساس قانون بهمن ماه ۱۳۵۳، این وظیفه رسماً به مرکز آمار ایران محول شد. محاسبه ارزش افزوده بخش‌های اقتصادی، در سال‌های قبل از پیروزی انقلاب اسلامی و محاسبه محصول ناخالص داخلی از روش هزینه، از سال ۱۳۶۱ و نیز تهیه جداول داده - ستانده اقتصاد ایران برای سال‌های ۱۳۵۲، ۱۳۶۵ و ۱۳۷۰، از جمله مهم‌ترین اقدامات مرکز آمار ایران در تهیه حساب‌های ملی بوده است. تهیه مستمر و منظم حساب‌های ملی بر اساس آخرین تجدید نظر SNA، از سال ۱۳۷۳ در برنامه کار مرکز آمار ایران قرار گرفت، بدین ترتیب مرکز آمار ایران هر ساله حساب‌های ملی را بر اساس تعاریف، مفاهیم، طبقه‌بندی‌ها و روش‌های محاسباتی منطبق بر SNA سال ۱۹۹۳، به قیمت‌های جاری و ثابت تهیه و منتشر می‌کند که حاوی اطلاعات تفصیلی مربوط به ارزش افزوده ۷۲ رشته فعالیت اقتصادی، هزینه‌های مصرف نهایی و مصرف نهایی واقعی خانوار و دولت، تشکیل سرمایه ثابت ناخالص، واردات، صادرات، تغییر موجودی انبار، مصارف فردی، مصارف جمعی، حساب تولید، حساب ایجاد درآمد، حساب کالاها و خدمات و عرضه و تقاضای کل است. همچنین



ناخالص، ارزش افزوده‌ی خالص به دست می‌آید. **ستانده:** ستانده‌ی هر واحد تولیدی، مجموع کالاها و خدماتی است که در آن واحد تولید می‌شود و برای استفاده در دسترس قرار می‌گیرد. سهمی از کالاها و خدمات که تا پایان دوره‌ی حسابداری به‌صورت ناتمام یا کار در جریان ساخت باقی مانده باشد، جزو ستانده واحد به حساب می‌آید. کالاها و خدماتی که در یک واحد در دوره‌ی حسابداری معین تولید و در همان دوره در دیگر فرآیندهای تولید آن واحد مصرف می‌شود جزو ستانده آن واحد منظور نمی‌گردد. ستانده به سه دسته تقسیم می‌شود: ستانده‌ی بازاری، ستانده‌ی تولید شده برای خودمصرفی نهایی و تشکیل سرمایه به حساب خود و سایر ستانده‌های غیربازاری.

**مصرف واسطه:** ارزش کالاها و خدمات مصرف شده در جریان تولید به استثنای مصرف سرمایه‌ی ثابت است.

**مالیات‌ها:** مالیات‌ها، پرداخت‌های اجباری و بلاعوض واحدهای نهادی به دولت است که به‌صورت نقدی و غیرنقدی انجام می‌گیرد.

اطلاق صفت بلاعوض به مالیات‌ها، از این جهت است که دولت در مقابل دریافت مالیات از یک واحد نهادی، خدمتی را به صورت فردی به آن ارائه نمی‌کند هر چند که با دریافت مالیات، منابع مالی خود را افزایش دهد و با استفاده از این منابع، کالاها و خدماتی را برای سایر واحدها، اعم از تک تک افراد یا کل جامعه فراهم آورد.

**مالیات‌ها به دو دسته کلی تقسیم می‌شوند:**

**مالیات بر تولید و واردات:** مالیاتی است که بر

**تعاریف و مفاهیم به کار رفته در این فصل به شرح زیر است:**

**حساب‌های منطقه‌ای (استانی):** مجموعه‌ای از اطلاعات آماری که به صورت جامع و هدفمند، مطالعه‌ی کمی و منظم فعالیت‌های اقتصادی یک منطقه‌ی مشخص را برای یک دوره زمانی معین که به‌طور معمول یک سال است، امکان‌پذیر می‌سازد. مهم‌ترین کمیت کلان اقتصادی حاصل از این حساب‌ها، محصول ناخالص داخلی استان است.

**محصول ناخالص داخلی:** محصول ناخالص داخلی، نتیجه‌ی نهایی فعالیت‌های اقتصادی واحدهای تولیدی مقیم یک کشور در یک دوره‌ی زمانی معین است. محصول ناخالص داخلی به سه روش تولید، هزینه و درآمد محاسبه می‌شود.

**قیمت جاری (بازار):** هرگاه اجزاء حساب‌های ملی به قیمت دوره مرجع گزارش شود در این صورت آن‌ها را به قیمت جاری نشان داده‌ایم.

**قیمت ثابت:** هرگاه اجزاء حساب‌های ملی را بر حسب قیمت‌های سال پایه بیان کنیم در این صورت آن‌ها را به قیمت ثابت نشان داده‌ایم.

**سال پایه:** سال معین و ثابتی است که درصد تغییرات شاخص نسبت به آن سنجیده می‌شود و عدد شاخص در آن سال برابر ۱۰۰ است.

**ارزش افزوده:** ارزش افزوده، ارزش ایجاد شده در جریان تولید است. تفاوت بین ارزش ستانده و مصرف واسطه در هر فعالیت اقتصادی را ارزش افزوده ناخالص می‌گویند. پس از کسر مصرف سرمایه‌ی ثابت از ارزش افزوده‌ی

داخلی (به قیمت جاری) به ترتیب مربوط به کشاورزی، شکار و جنگلداری و ماهیگیری (۱۹/۷ درصد)، عمده‌فروشی و خرده‌فروشی، تعمیر وسایل نقلیه و کالاهای (۱۵/۸ درصد)، املاک و مستغلات (۱۴/۶ درصد)، صنعت (۱۳/۵ درصد)، فعالیتهای مربوط به سلامت انسان و مددکاری اجتماعی (۷/۴ درصد) و حمل و نقل و انبارداری و پست (۶/۴ درصد) بوده است. کمترین سهم مربوط به معدن با ۰/۱ درصد می‌باشد. به طور کلی در سال ۱۳۹۷ سهم ارزش افزوده در بخش کشاورزی ۱۹/۷ درصد، صنعت و معدن ۱۳/۶ درصد، ساختمان، آب، گاز و... ۷/۴ درصد و خدمات ۵۹/۴ درصد بوده است.

کالاهای و خدمات، در زمانی که تولید شده‌اند، فروخته شده‌اند یا به مصارف دیگری رسیده‌اند و یا از رده خاج شده‌اند، تعلق می‌گیرد.

- مالیات بر درآمد، ثروت و غیره
- مالیات بر تولید و واردات

**یارانه (سوبسید):** یارانه، پرداخت‌های جاری و بلاعوض واحدهای دولتی به بنگاه‌های اقتصادی است که بر اساس میزان فعالیت‌های تولیدی آنها و یا مقدار یا ارزش کالاهای یا خدمات تولید شده، فروخته شده یا وارد شده توسط آنها، تعیین می‌شود. یارانه ممکن است بر تولیدات داخلی یا بر کالاهای وارد شده نیز، تعلق گیرد. یارانه، مشابه مالیات‌ها به دو دسته کلی تقسیم می‌شود:

- یارانه بر محصول

- سایر یارانه‌ها بر تولید

**یارانه بر محصول:** یارانه‌ای است که بر یک واحد کالا یا خدمت تولید شده تعلق می‌گیرد و به صورت مبلغ مشخصی برای یک واحد کالا یا به صورت درصد مشخصی از یک کالا یا خدمت، قابل پرداخت است.

**سایر یارانه‌ها بر تولید:** عبارت از تمامی یارانه‌هایی است که بنگاه‌های مقیم، در اثر اشتغال به تولید دریافت می‌کنند، غیر از انواع یارانه بر محصول.

### گزیده اطلاعات

در سال ۱۳۹۷ ارزش افزوده استان به قیمت بازار ۵۳۵۰۲۳ میلیارد ریال بوده که نسبت به سال قبل ۲۷/۸ درصد افزایش داشته است. در سال ۱۳۹۷ بیش‌ترین سهم ارزش افزوده فعالیت‌های اقتصادی در محصول ناخالص

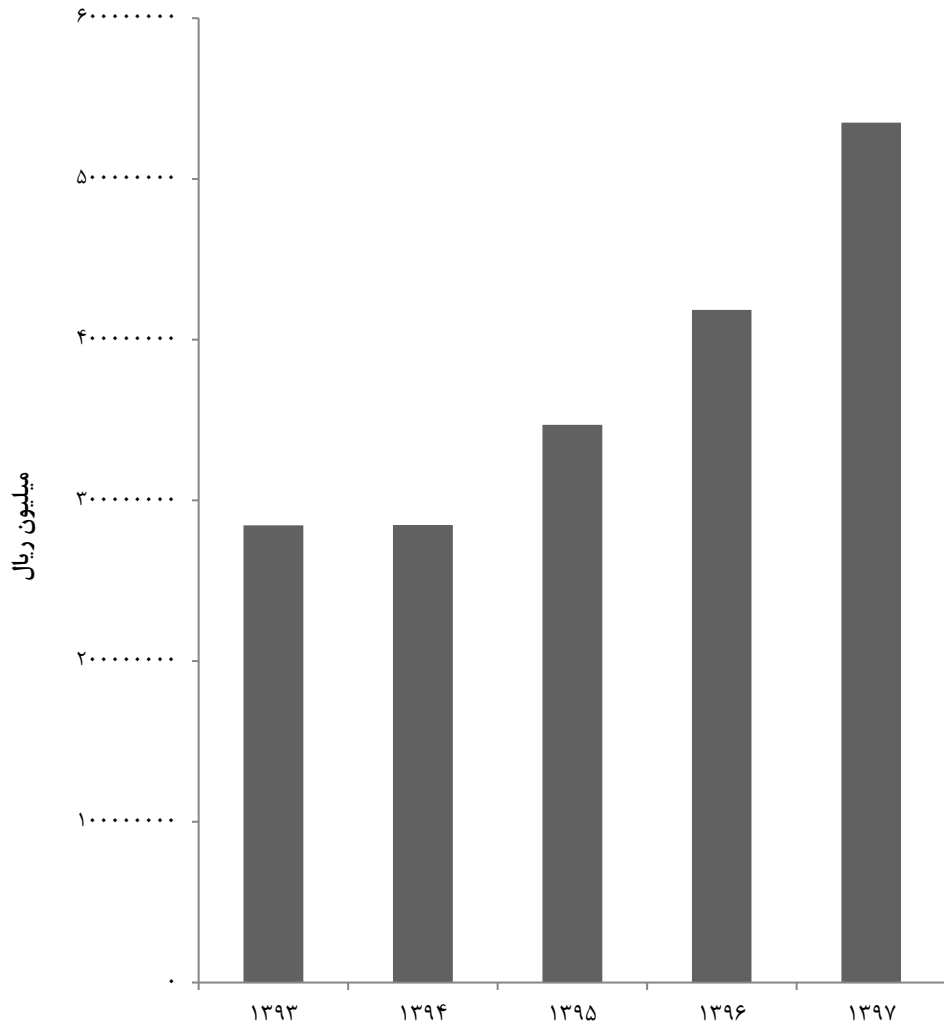
۱-۲۳- محصول ناخالص داخلی به قیمت بازار و ارزش افزوده در بخش‌های عمده اقتصادی<sup>(۱)</sup>  
(میلیون ریال)

شرح	۱۳۹۰ <sup>(۲)</sup>	۱۳۹۳ <sup>(۲)</sup>	۱۳۹۴ <sup>(۲)</sup>	۱۳۹۵ <sup>(۲)</sup>	۱۳۹۶ <sup>(۲)</sup>	۱۳۹۷
(به قیمت جاری)						
کشاورزی، شکار و جنگل‌داری و ماهیگیری	۱۱۵۸۲۴۹۲	۳۶۶۴۲۵۶۵	۴۴۱۲۹۲۴۴	۶۵۴۵۳۹۴۴	۸۴۹۳۲۶۱۵	۱۰۵۲۳۳۱۰۳
استخراج معدن	۱۸۸۹۷۲	۲۹۰۶۱۴	۴۲۵۳۷۶	۴۵۵۶۰۴	۳۹۷۶۹۱	۵۲۹۲۲۲
صنعت	۱۷۱۸۷۴۴۹	۳۶۳۵۲۱۸۶	۳۶۶۴۳۷۱۶	۴۰۶۲۰۵۸۳	۴۸۳۶۴۵۵۶	۷۲۰۴۱۷۱۶
تأمین برق، گاز، بخار و تپویه هوا	۳۹۷۱۵۶۲	۶۳۷۶۱۷۶	۶۷۲۳۲۶۳	۱۱۸۴۷۹۹۳	۱۲۲۳۰۲۲۶	۱۲۷۳۹۶۹۳
اُبرسانی، مدیریت پسماند، فاضلاب و فعالیت‌های تصفیه	۵۳۰۷۸۶	۱۱۶۶۹۴۹	۱۰۳۱۴۴۰	۱۰۱۸۶۸۸	۱۲۴۰۴۹۲	۱۵۷۵۱۲۰
ساختمان	۶۸۹۸۶۳۷	۱۳۵۱۱۹۵۸	۱۳۸۱۹۷۱۷	۱۷۹۶۳۱۴۲	۱۷۷۵۱۴۲۳	۲۵۰۷۴۶۴۵
عمده‌فروشی، خرده‌فروشی، تعمیر وسایل نقلیه و کالاهای حمل و نقل، انبارداری و پست	۲۱۲۳۱۵۰۲	۴۳۳۴۹۱۳۳	۴۱۳۷۹۶۸۰	۴۶۸۲۹۹۷۴	۵۸۳۴۰۲۲۰	۸۴۵۵۳۰۲۸
فعالیت‌های خدماتی مربوط به تأمین جا و غذا	۹۱۹۳۱۸۵	۱۹۸۶۰۸۰۳	۲۴۲۸۶۶۴۷	۲۸۵۲۳۱۹۵	۳۰۹۴۷۷۲۹	۳۴۰۹۷۸۹۴
اطلاعات و ارتباطات	۲۳۰۳۹۲۰	۴۹۶۸۶۷۹	۵۸۶۶۹۹۶	۶۲۴۵۴۷۴	۶۸۴۲۷۵۶	۹۸۱۳۵۱۶
فعالیت‌های مالی و بیمه	۶۱۶۳۶۱	۱۲۷۸۸۳۳	۱۴۳۸۴۲۹	۱۷۹۲۳۰۹	۲۱۵۲۷۴۳	۲۸۷۱۲۰۱
املاک و مستغلات	۲۵۱۰۶۹۲	۲۹۵۲۹۱۸	۳۰۷۲۳۸۴	۳۴۹۷۸۳۳	۴۹۷۵۵۴۵	۱۰۱۹۳۱۵۵
فعالیت‌های حرفه‌ای، علمی و فنی	۱۷۵۱۵۷۶۴	۶۵۲۴۸۳۸۶	۴۵۶۳۷۳۰۲	۵۲۶۴۱۶۰۹	۶۷۰۸۵۴۵۰	۷۸۳۱۷۹۹۳
فعالیت‌های اداری و خدمات پشتیبانی	۹۸۶۲۱۰	۱۹۹۱۸۸۸	۲۴۵۴۷۴۵	۳۰۹۲۰۳۳	۳۳۸۵۱۱۸	۴۳۳۹۸۷۹
اداره امور عمومی و خدمات شهری	۴۹۸۵۳۸	۱۰۶۱۴۳۵	۱۲۲۷۲۸۵	۱۳۶۹۸۴۰	۱۶۰۶۰۹۴	۲۰۱۲۶۸۳
آموزش	۷۶۶۴۲۲۹	۱۳۹۵۵۹۰۳	۱۵۹۸۵۱۲۵	۱۸۸۱۸۷۷۷	۲۱۸۵۸۳۶۱	۲۶۸۴۷۲۴۳
فعالیت‌های مربوط به سلامت انسان و مددکاری اجتماعی	۶۶۱۶۴۵۵	۱۰۲۸۰۳۹۲	۱۲۶۵۷۸۱۵	۱۴۷۶۷۸۵۸	۱۷۲۵۶۲۰۲	۱۹۰۵۲۸۴۷
فعالیت‌های مربوط به سلامت انسان و مددکاری اجتماعی	۸۰۳۴۰۵۲	۲۲۰۲۵۶۱۴	۲۴۳۸۶۹۳۰	۲۷۹۷۰۱۵۹	۳۴۱۰۲۷۲۱	۳۹۴۹۰۳۱۰
سرگرمی، تفریح و سایر خدمات	۱۶۱۳۴۶۲	۳۰۸۲۲۵۶	۳۵۱۳۹۵۳	۴۰۰۴۶۹۶	۵۰۷۵۷۴۷	۶۲۳۹۶۸۷
جمع	۱۱۹۱۴۴۲۶۹	۲۸۴۳۹۶۶۸۹	۲۸۴۶۸۰۰۵۰	۳۴۶۹۱۳۷۰۹	۴۱۸۵۴۵۶۸۸	۵۳۵۰۲۳۸۶۶
محصول ناخالص داخلی (به قیمت بازار)	۱۱۹۷۱۴۲۴۰	۲۸۴۲۰۲۷۲۲	۲۸۵۷۶۵۸۰۴	۲۵۰۳۴۳۴۰۹	۴۲۳۵۵۶۰۰۷	۵۳۹۱۲۳۳۴۴
محصول ناخالص داخلی بدون نفت (به قیمت بازار)	۱۱۹۶۲۲۷۹۸	۲۸۳۹۲۴۴۷۸	۲۸۴۴۵۱۸۷۷	۲۴۸۵۱۷۰۳۸	۴۲۳۵۰۹۶۰۶	۵۳۷۲۹۶۰۶۱

۱- رجوع شود به مقدمه فصل.

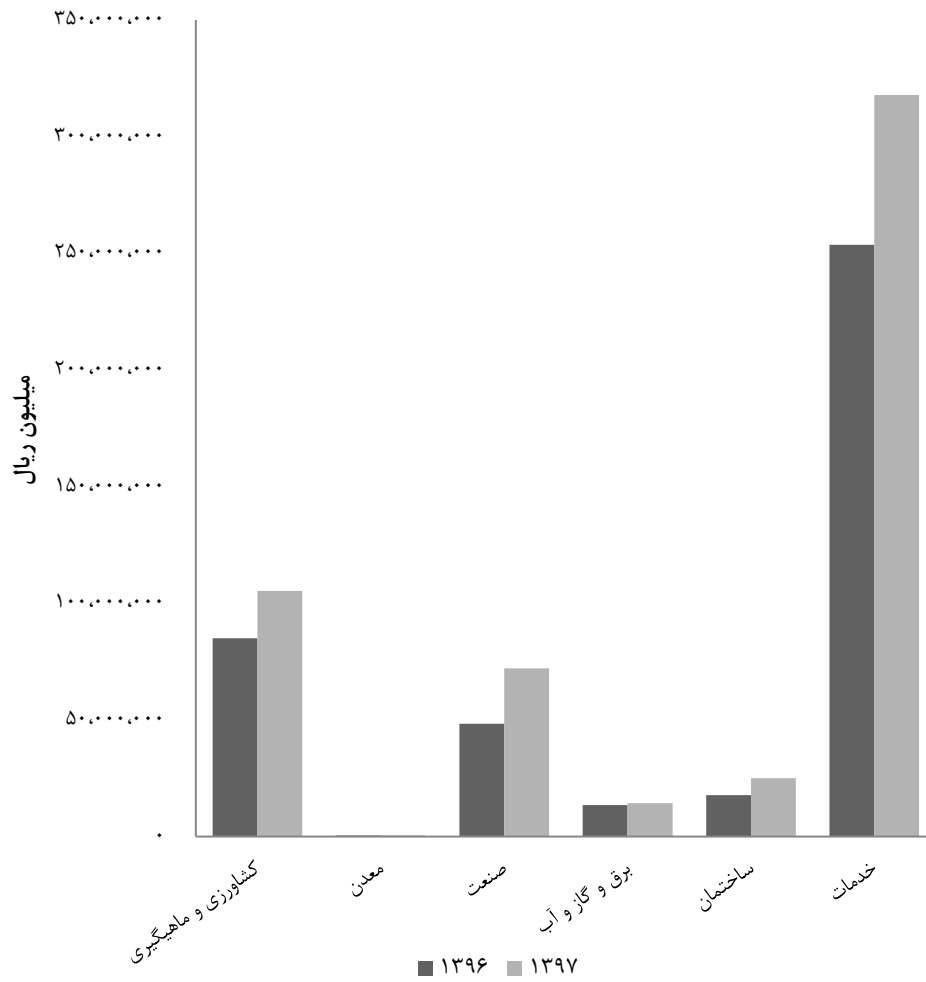
۲- اطلاعات سال‌های ۱۳۹۰ به بعد در سال ۱۳۹۷ توسط مرکز آمار ایران مورد بازنگری قرار گرفته، لذا سری زمانی بر اساس آخرین ویرایش در سال ۱۳۹۷ در نظر گرفته شده است.  
مأخذ- مرکز آمار ایران. دفتر حساب‌های اقتصادی.

۲۳-۱- محصول ناخالص داخلی به قیمت بازار



مبنا: جدول ۱-۲۳

۲۳-۲- ارزش افزوده ایجاد شده در بخش‌های عمده اقتصادی استان گیلان



مبنا: جدول ۱-۲۳

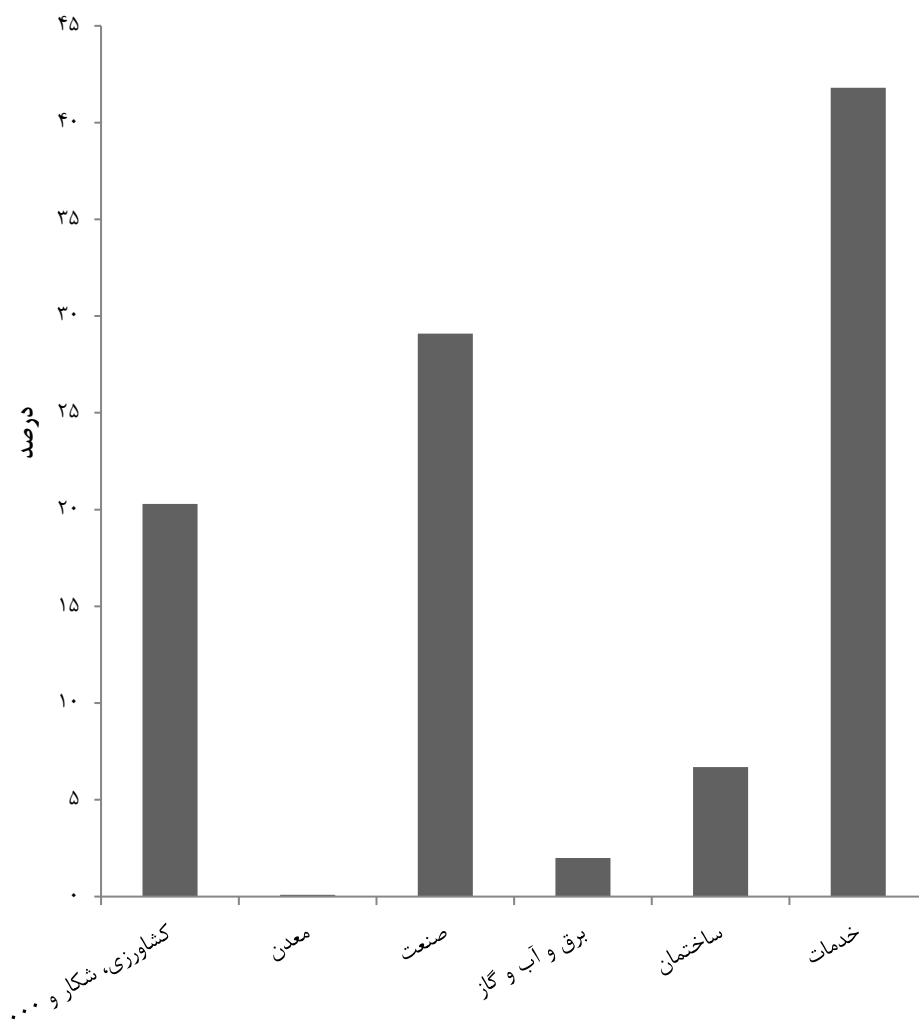
۲-۲۳ - ستانده بخش‌های عمده اقتصادی<sup>(۱)</sup> (میلیون ریال)

شرح	۱۳۹۰ <sup>(۲)</sup>	۱۳۹۳ <sup>(۲)</sup>	۱۳۹۴ <sup>(۲)</sup>	۱۳۹۵ <sup>(۲)</sup>	۱۳۹۶ <sup>(۲)</sup>	۱۳۹۷
(به قیمت‌های جاری)						
<b>جمع</b>	۲۱۳۸۹۱۰۴۲	۴۸۱۳۰۸۸۱۱	۴۷۹۹۵۶۷۰۲	۵۷۶۴۹۴۹۴۱	۶۹۶۶۶۵۸۰۲	۹۳۴۹۹۲۱۶۲
کشاورزی، شکار و جنگل‌داری و ماهیگیری	۲۳۰۰۷۳۹۲	۷۲۲۱۹۹۴۹	۸۴۱۵۶۸۹۹	۱۱۵۵۳۰۱۱۷	۱۴۴۴۵۰۸۳۱	۱۹۰۰۳۵۳۴۲
استخراج معدن	۲۴۷۴۹۵	۳۵۲۱۳۹	۵۰۲۳۵۳	۶۳۵۳۴۹	۶۳۶۹۲۵	۶۷۷۲۴۹
صنعت	۶۵۸۹۰۰۷۶	۱۲۷۰۱۷۹۵۲	۱۲۱۶۱۰۷۱۸	۱۴۰۱۳۰۸۶۰	۱۸۰۹۹۵۷۸۸	۲۷۲۰۳۰۷۷۹
تأمین برق، گاز، بخار و تپه‌په هوا	۸۳۲۱۳۶۳	۱۱۶۴۹۳۳۱	۱۳۶۰۷۴۹۹	۱۵۸۳۲۶۶۹	۱۵۱۳۷۱۸۰	۱۵۷۷۴۹۶۰
آبرسانی، مدیریت پسماند، فاضلاب و فعالیت‌های تصفیه	۹۵۶۵۰۵	۱۷۱۲۷۱۴	۲۰۵۲۶۶۲	۱۹۲۸۴۰۵	۲۵۷۹۴۷۱	۳۲۱۲۱۸۶
ساختمان	۱۸۰۸۶۹۱۰	۳۳۴۰۵۰۲۲	۳۴۰۴۷۸۵۹	۴۳۹۴۶۲۷۷	۴۳۷۰۴۳۰۲	۶۲۳۵۴۵۷۰
عمده‌فروشی، خرده‌فروشی، تعمیر وسایل نقلیه و کالاها	۲۷۲۶۰۶۳۲	۵۵۷۷۳۵۳۵	۵۳۳۶۰۰۲۷	۶۰۵۳۱۶۴۸	۷۴۸۳۸۵۶۶	۱۰۸۷۲۸۵۷۲
حمل و نقل، انبارداری و پست	۱۲۹۷۱۷۳۵	۲۷۱۳۲۴۲۷	۳۳۲۵۹۶۵۶	۳۹۰۸۲۹۹۴	۴۱۹۷۵۰۶۱	۴۷۴۸۵۵۶۵
فعالیت‌های خدماتی مربوط به تأمین جا و غذا	۳۱۰۲۹۳۴	۶۸۵۷۴۹۶	۸۰۷۶۴۵۴	۸۶۸۹۹۶۷	۹۴۰۶۳۵۱	۱۳۳۹۴۵۴۴
اطلاعات و ارتباطات	۱۰۷۲۹۷۰	۲۳۳۳۱۵۹	۲۷۸۵۷۳۹	۳۳۴۲۱۱۴	۴۰۰۸۰۳۴	۵۰۴۰۳۷۲
فعالیت‌های مالی و بیمه	۳۳۳۸۸۶۷	۴۷۰۳۲۳۸	۵۴۱۱۶۳۵	۶۰۵۹۶۵۱	۷۹۹۳۹۹۰	۱۴۰۵۰۱۹۴
املاک و مستغلات	۱۸۷۲۸۵۱۰	۷۵۴۴۶۲۸۸	۴۹۰۸۳۵۱۲	۵۶۵۱۹۰۴۸	۷۱۱۴۳۸۴۴	۸۴۸۷۹۱۷۲
فعالیت‌های حرفه‌ای، علمی و فنی	۱۱۹۴۳۳۸	۲۴۳۲۲۱۱	۳۰۹۸۷۱۸	۴۰۱۷۸۲۳	۴۲۵۴۸۶۵	۵۳۹۸۱۳۸
فعالیت‌های اداری و خدمات پشتیبانی	۷۹۸۱۸۱	۱۶۷۲۴۷۱	۱۸۹۱۵۷۳	۲۰۷۹۶۶۲	۲۳۵۲۹۸۴	۲۹۷۵۷۱۰
اداره امور عمومی و خدمات شهری	۹۷۴۸۱۴۱	۱۶۷۱۶۰۳۹	۱۹۲۶۹۲۶۰	۲۲۹۰۵۶۱۳	۲۶۷۳۲۲۱۴	۳۲۶۳۳۸۲۳
آموزش	۷۶۰۷۴۳۵	۱۱۴۲۱۷۶۳	۱۳۹۶۵۰۷۵	۱۶۳۵۶۴۱۹	۱۹۱۵۸۸۶۳	۲۱۲۷۶۷۵۲
فعالیت‌های مربوط به سلامت انسان و مددکاری اجتماعی	۹۲۶۰۹۷۴	۲۶۰۹۱۶۳۹	۲۸۸۰۶۶۸۳	۳۳۱۵۹۰۰۳	۴۰۱۵۱۷۳۵	۴۶۲۹۱۲۹۴
فعالیت‌های هنر، سرگرمی، تفریح و سایر خدمات	۲۲۹۶۵۸۶	۴۳۷۱۴۳۸	۴۹۷۰۳۸۰	۵۷۴۷۳۲۱	۷۱۴۴۷۹۸	۸۷۵۲۹۳۹

۱- رجوع شود به مقدمه فصل.

۲- اطلاعات سال‌های ۱۳۹۰ به بعد در سال ۱۳۹۷ توسط مرکز آمار ایران مورد بازنگری قرار گرفته، لذا سری زمانی بر اساس آخرین ویرایش در سال ۱۳۹۷ در نظر گرفته شده است.  
 مأخذ- مرکز آمار ایران. دفتر حساب‌های اقتصادی.

## ۲-۲۳- سهم ستانده بخش‌های عمده اقتصادی استان گیلان: ۱۳۹۷



مبنا: جدول ۲-۲۳

۳-۲۳- مصرف واسطه بخش‌های عمده اقتصادی<sup>(۱)</sup> (میلیون ریال)


شرح	۱۳۹۰ <sup>(۲)</sup>	۱۳۹۳ <sup>(۲)</sup>	۱۳۹۴ <sup>(۲)</sup>	۱۳۹۵ <sup>(۲)</sup>	۱۳۹۶ <sup>(۲)</sup>	۱۳۹۷
(به قیمت‌های جاری)						
جمع	۹۴۷۴۶۷۷۲	۱۹۶۹۱۲۱۲۲	۱۹۵۲۷۶۶۵۲	۲۲۹۵۸۱۲۳۲	۲۷۸۱۲۰۱۱۵	۳۹۹۹۶۹۲۹۵
کشاورزی، شکار و جنگل‌داری و ماهیگیری	۱۱۴۲۴۹۰۰	۳۵۵۷۷۳۸۴	۴۰۰۲۷۶۵۵	۵۰۰۷۶۱۷۳	۵۹۵۱۸۲۱۶	۸۴۸۰۲۲۲۹
استخراج معدن	۵۸۵۲۳	۶۱۵۲۵	۷۶۹۷۷	۱۷۹۷۴۵	۲۳۹۲۳۴	۱۴۸۰۲۷
صنعت	۴۸۷۰۲۶۲۷	۹۰۶۶۵۷۶۶	۸۴۹۶۶۹۹۹	۹۹۵۱۰۲۷۸	۱۳۲۶۳۱۲۳۲	۱۹۹۹۸۹۰۶۳
تأمین برق، گاز، بخار و تپویه هوا	۴۳۴۹۸۰۱	۵۲۷۳۱۵۵	۶۸۸۴۲۳۷	۳۹۸۴۶۷۶	۲۹۰۶۹۵۴	۳۰۳۵۲۶۶
آبرسانی، مدیریت پسماند، فاضلاب و فعالیت‌های تصفیه	۴۲۵۷۱۹	۵۴۵۷۶۵	۱۰۲۱۲۲۲	۹۰۹۷۱۸	۱۳۳۸۹۷۹	۱۶۳۷۰۶۵
ساختمان	۱۱۱۸۸۲۷۳	۱۹۸۹۳۰۶۴	۲۰۲۲۸۱۴۲	۲۵۹۸۳۱۳۵	۲۵۹۵۲۸۷۹	۳۷۲۷۹۹۲۵
عمده‌فروشی، خرده‌فروشی، تعمیر وسایل نقلیه و کالاها	۶۰۲۹۱۳۰	۱۲۴۲۴۴۰۲	۱۱۹۸۰۳۴۷	۱۳۷۰۱۶۷۳	۱۶۴۹۸۳۴۶	۲۴۱۷۵۵۴۴
حمل و نقل، انبارداری و پست	۳۷۷۸۵۵۰	۷۲۷۱۶۲۴	۸۹۷۳۰۰۸	۱۰۵۵۹۷۹۹	۱۱۰۲۷۳۳۳	۱۳۳۸۷۶۷۱
فعالیت‌های خدماتی مربوط به تأمین جا و غذا	۷۹۹۰۱۴	۱۸۸۸۸۱۷	۲۲۰۹۴۵۸	۲۴۴۴۴۹۲	۲۵۶۳۵۹۵	۳۵۸۱۰۲۸
اطلاعات و ارتباطات	۴۵۶۶۰۹	۱۰۵۴۳۲۶	۱۳۴۷۳۱۱	۱۵۴۹۸۰۵	۱۸۵۵۲۹۱	۲۱۶۹۱۷۲
فعالیت‌های مالی و بیمه	۸۲۸۱۷۵	۱۷۵۰۳۲۰	۲۳۳۹۲۵۱	۲۵۶۱۸۱۸	۳۰۱۸۴۴۵	۳۸۵۷۰۳۹
املاک و مستغلات	۱۲۱۲۷۴۶	۱۰۱۹۷۹۰۲	۳۴۴۶۲۱۰	۳۸۷۷۴۴۰	۴۰۵۸۳۹۴	۶۵۶۱۲۴۹
فعالیت‌های حرفه‌ای، علمی و فنی	۲۰۸۱۲۸	۴۴۰۳۲۳	۶۴۳۹۷۳	۹۲۵۷۹۰	۸۶۹۷۴۷	۱۰۵۸۲۵۹
فعالیت‌های اداری و خدمات پشتیبانی	۲۹۹۶۴۲	۶۱۱۰۳۶	۶۶۴۲۸۷	۷۰۹۸۲۲	۷۴۶۸۹۱	۹۶۳۰۲۷
اداره امور عمومی و خدمات شهری	۲۰۸۳۹۱۱	۲۷۶۰۱۳۶	۳۲۸۴۱۳۵	۴۰۸۶۸۳۶	۴۸۷۳۸۵۳	۵۷۸۶۵۸۰
آموزش	۹۹۰۹۷۹	۱۱۴۱۳۷۱	۱۳۰۷۲۵۹	۱۵۸۸۵۶۱	۱۹۰۲۶۶۲	۲۲۲۳۹۰۵
فعالیت‌های مربوط به سلامت انسان و مددکاری اجتماعی	۱۲۲۶۹۲۱	۴۰۶۶۰۲۴	۴۴۱۹۷۵۳	۵۱۸۸۸۴۵	۶۰۴۹۰۱۴	۶۸۰۰۹۸۴
فعالیت‌های هنر، سرگرمی، تفریح و سایر خدمات	۶۸۳۱۲۴	۱۲۸۹۱۸۲	۱۴۵۶۴۲۸	۱۷۴۲۶۲۶	۲۰۶۹۰۵۱	۲۵۱۳۲۵۲

۱- رجوع شود به مقدمه فصل.

۲- اطلاعات سال‌های ۱۳۹۰ به بعد در سال ۱۳۹۷ توسط مرکز آمار ایران مورد بازنگری قرار گرفته، لذا سری زمانی بر اساس آخرین ویرایش در سال ۱۳۹۷ در نظر گرفته شده است.  
 مأخذ- مرکز آمار ایران. دفتر حساب‌های اقتصادی.



عمران شہری  
فصل ۲۴





### مقدمه

شهرداری موسسه مستقل و عمومی است که به منظور اداره امور محلی از قبیل عمران، آبادی، بهداشت شهر و تأمین رفاه و آسایش اهالی شهر و به‌عنوان زیستگاهی مطلوب برای شهروندان تأسیس شده است و مردم در اداره این امور مستقیم و غیرمستقیم شرکت و دخالت دارند. شهرداری دارای شخصیت حقوقی، استقلال مالی و اداری است و از خود دارای اموال، بودجه، درآمد، حقوق، تکالیف مخصوص و متمایز از دولت است.

در سال ۱۲۸۳ ه. ش، قانون بلدیه در مجلس شورای ملی تصویب شد. پیش از تشکیل بلدیه مردم هر شهر طبق آداب و رسوم و اعتقادات شخصی و دینی، بدون مداخله حکومت خدمات شهری را انجام می‌دادند. پس از پیروزی مشروطه مشکلات مختلفی در اداره امور شهرها در زمینه‌هایی مانند بهداشت شهری و آبرسانی

وجود داشت که موجب شد، نمایندگان مجلس اول در صدد تدوین قانونی برای اداره شهرها بر آمدند، که منجر به تدوین اولین قانون شهرداری‌ها تحت عنوان «قانون بلدیه» در ۱۹ خرداد ۱۲۸۶ هجری شمسی شد.

از سال ۱۲۹۰ دولت سعی داشت بلدیه را به خود وابسته کند ولی این موضوع تا کودتای ۱۲۹۹ عملی نگردید؛ ولی پس از کودتا و تسلط دولت بر تمامی امور، در سال ۱۳۰۰ بلدیه که تا آن زمان نهادی مستقل بود به دولت وابسته شد. در سال ۱۳۰۹ قانون بلدیه لغو شد و قانون جدیدی تصویب شد که به موجب آن نحوه تأمین منابع از طریق عوارض و مالیات و... را مشخص می‌نمود.

شهرداری رشت سابقه‌ای هم‌تراز با شهرداری تهران دارد پس از شکل‌گیری مشروطیت در ایران با تصویب قانون بلدیه در ۱۲۸۶ هجری

ایفای وظیفه آتش‌نشانی براساس ضوابط و دستورالعمل‌ها در محلی مستقل از ساختمان شهرداری احداث شده است.

**حادثه:** رویداد پیش‌بینی نشده و خارج از انتظار، که سبب صدمه و آسیب شود.

**آتش‌سوزی:** اشتعال خارج از کنترل مواد سوختنی، که معمولاً با دود، حرارت یا نور همراه است.

**پسماند:** به مواد جامد، نیمه‌جامد، مایع (غیر از فاضلاب) و گاز گفته می‌شود که به‌طور مستقیم یا غیرمستقیم حاصل فعالیت انسان بوده و از نظر تولید‌کننده ضایع تلقی می‌شود.

**پسماند خانگی:** به تمامی پسماندهایی گفته می‌شود که به‌صورت معمول از فعالیت‌های روزمره انسان‌ها در شهرها، روستاها و خارج از آن‌ها تولید می‌شود.

**بوستان:** فضای سبز عمومی که در محدوده و حریم شهری و یا محدوده روستایی واقع شده و به حداقل امکانات تفریحی و رفاهی مجهز باشد.

**قطعات پراکنده فضای سبز:** فضاهای سبزی که فاقد امکانات تاسیسات رفاهی و مبلمان شهری باشد که شامل (۱- توده درخت‌کاری ۲- توده غیردرخت‌کاری)

- در مورد فضای سبز که از جنس دو بعدی نمی‌باشد نظیر احداث دیواره‌های سبز و یا توسعه‌های مربوط به بام سبز که گاهی در روی سطح سخت برخی از قطعات فضای سبز ایجاد می‌شود می‌بایست مساحت این قسم از

خورشیدی رسماً تأسیس شد و در زمره اولین بلدیه‌های ایران است و پیش از تصویب قانون بلدیه اداره شهر برعهده انجمن بلدیه رشت بود. برای تهیه این فصل از آمار و اطلاعات ۵۲ شهرداری استان، استفاده شده است که اطلاعاتی در زمینه‌های ایستگاه‌های آتش‌نشانی، میدان میوه و تره‌بار، حمل زباله، تعداد پارک‌های عمومی و مساحت آن، وسعت فضای سبز دارد که به روش ثبتی تهیه و ارائه شده است.

**تعاریف و مفاهیم به کار رفته در این فصل به شرح زیر است:**

**مجتمع فرهنگی - هنری:** مرکز فرهنگی و هنری است با فضا، امکانات و تجهیزات بیشتر مانند سالن چندمنظوره، رسدخانه، محوطه سبز، بنای ساختمانی و تنوع فعالیت فرهنگی و هنری.

**میدان میوه و تره‌بار:** مکان‌های عمده فروشی و خرده فروشی متمرکز محصولات و فرآورده‌های کشاورزی و دامی، که شهرداری بر آن نظارت دارد.

**آرامستان فعال:** مکانی برای دفن درگذشتگان که دارای امکانات مورد نیاز باشد.

**ایستگاه آتش‌نشانی:** مکانی تحت مالکیت و نظارت شهرداری، متشکل از سه بخش جایگاه خودرویی و لوازم و تجهیزات، محل استقرار و انتظار نیروها و بخش اداری - آموزشی که جهت

در سال ۱۳۹۹، تعداد ۶۴ بوستان با مساحت حدود ۷۹ هکتار در شهر رشت وجود داشته و مساحت کمربند سبز حدود ۴ هکتار بوده است.

قطعات فضای سبز به صورت زیرمجموعه‌ای از همان قطعه ذکر شود. همچنین این گونه فضاهای سبز که در خارج از قطعات موجود فضای سبز باشد (از نوع توسعه سطحی احداث) خود شامل شماره قطعه جدیدی می‌باشد.

**کمربند سبز:** برای تعیین حدود شهر، کنترل گسترش شهر، جلوگیری از رشد بی‌رویه و به هم خوردن تناسب ساخت مورفولوژی شهر ایجاد می‌شوند. کمربندهای سبز در روند پویای شهر ممکن است نقش اولیه خود را از دست بدهند ولی نقش بالقوه آن‌ها به عنوان فضای سبز تعادل بخش و تفرجگاه شهری و شاخص زنده جهت تشخیص روند شهر پا برجا می‌ماند.

ساخت این کمربندها در پیرامون شهرها نقش‌های زیر را ایفا می‌کند:

- جلوگیری از انهدام زمین‌های قابل کشت در حومه در اثر گسترش شهرها.

- تصفیه و تلطیف هوای شهر و غربال بادهای ورودی شهر.

- جلوگیری از گسترش بی‌رویه شهر بهره‌برداری اقتصادی با بازدهی مفید از سرمایه‌گذاری انجام شده.

### گزیده اطلاعات

در سال ۱۳۹۹ تعداد ایستگاه‌های آتش‌نشانی شهر رشت ۱۴ ایستگاه بوده است که نسبت به سال قبل رشدی نداشته است.

## ۱-۲۴- خدمات شهری و شهرداری: ۱۳۹۹ (مترمربع)

آرامستان فعال		میدان میوه و تره بار		مجتمع فرهنگی و هنری (فرهنگسرا)		شهرستان
مساحت	تعداد	مساحت	تعداد	مساحت	تعداد	
۴۰۰۰۰	۱	.	.	.	.	آستارا .....
۶۶۳۵۷	۵	.	.	.	.	آستانه اشرفیه .....
۶۴۰۰	۱	.	.	.	.	احمدسرگوراب .....
۲۴۹۹۸	۴	.	.	.	.	اسالم .....
۳۰۰۰	۱	.	.	.	.	اطاقور .....
۳۰۰۰۰	۱	.	.	.	.	املش .....
۳۴۵۰	۱	.	.	.	.	بازار جمعه .....
۲۰۰۰	۱	.	.	.	.	بره سر .....
۱۲۰۰۰۰	۱	.	.	.	.	بندرانزلی .....
.	.	.	.	.	.	بندر کیشهر .....
۱۵۰۰۰	۱	.	.	.	.	پره سر .....
۱۹۷۳۱	۴	.	.	.	.	تالش .....
۳۰۷۷۶	۲	.	.	.	.	توتکابن .....
۳۰۰۰	۱	.	.	.	.	جیرنده .....
۴۰۰۰	۲	.	.	.	.	چابکسر .....
۱۰۰۰۰	۵	۱۰۰۰۰	۲	.	.	چافو چمخاله .....
۲۰۰۰	۱	.	.	.	.	چوبر .....
۱۵۰۰۰	۴	.	.	.	.	حویق .....
۸۰۰۰	۱	.	.	.	.	خشکبیجار .....
۱۰۰۰۰	۱	.	.	.	.	خمام .....
.	.	.	.	.	.	دیلمان .....
۱۲۰۰۰	۲	.	.	۶۰۰	۱	رانکوه .....
۱۳۰۰۰	۵	.	.	۸۰۰	۱	رحیم آباد .....
.	.	.	.	.	.	رستم آباد .....
۵۹۵۰۰۰	۲	۶۸۲۰۰	۲	.	.	رشت .....



## ۲۴-۱- خدمات شهری و شهرداری: ۱۳۹۹ (دنباله) (مترمربع)

آرامستان فعال		میادین میوه و تره بار		مجتمع فرهنگی و هنری (فرهنگسرا)		شهرستان
مساحت	تعداد	مساحت	تعداد	مساحت	تعداد	
۱۵۰۰۰	۱	.	.	۱۶۰۰	۱	رضوانشهر .....
۴۸۶۰۴	۱۰	.	.	.	.	رودبار .....
۱۰۰۰۰	۱	.	.	.	.	رودبته .....
۱۰۸۳۸	۱	۱۰۶۸۳	۲	۱۸۹۰	۲	رودسر .....
۱۵۳۰۰	۳	.	.	.	.	سنگر .....
.	.	.	.	۱۰۰۰	۱	سیاهکل .....
.	.	.	.	.	.	شفت .....
۲۵۰۰۰	۶	.	.	.	.	شلمان .....
۲۵۰۰۰	۱	.	.	.	.	صومعه سرا .....
.	.	.	.	.	.	فومن .....
۱۴۰۰۰	۴	.	.	.	.	کلاچای .....
۱۱۲۰۰	۲	.	.	.	.	کوچصفهان .....
۶۴۰۰	۱	.	.	.	.	کومله .....
.	.	.	.	.	.	گوراب زرمیخ .....
۸۰۰۰۰	۳	۸۰۰۰	۱	.	.	لاهیجان .....
۱۸۰۰	۱	۴۰۰۰	۱	.	.	لشت نشاء .....
۵۷۸۰۰	۵	۷۲۸۳	۱	.	.	لنگرود .....
۲۰۰۰۰	۱	.	.	.	.	لوشان .....
.	.	.	.	.	.	لولمان .....
.	.	.	.	.	.	لوندویل .....
۲۰۰۰	۱	.	.	.	.	لیسار .....
۲۹۱۷۵	۱	.	.	.	.	ماسال .....
۱۰۰۰	۱	.	.	.	.	ماسوله .....
۳۰۰۰	۲	.	.	.	.	ماکلوان .....
.	.	.	.	.	.	مرجقل (تولم شهر) .....
۵۰۰۰۰	۱	۲۰۰۰	۱	.	.	منجیل .....
۱۲۰۰۰	۸	.	.	.	.	واچارگاه .....

مأخذ- شهرداری های استان گیلان.

## ۲-۲۴- مشخصات ایستگاه‌های آتش‌نشانی برحسب مناطق شهرداری در مرکز استان

سال و منطقه شهری	تعداد ایستگاه‌های آتش‌نشانی	تعداد پرسنل عملیاتی	تعداد ناوگان عملیاتی هر ایستگاه	تعداد حوادث	تعداد آتش‌سوزی
۱۳۹۰	۹	۱۵۸	۴۲	۷۹۵	۱۵۱۱
۱۳۹۵	۱۳	۲۸۲	۳۸	۸۹۱	۱۶۳۰
۱۳۹۶	۱۳	۳۱۵	۴۸	۹۶۲	۲۶۸۲
۱۳۹۷	۱۴	۳۳۴	۴۹	۱۲۵۱	۲۲۵۳
۱۳۹۸	۱۴	۳۰۰	۴۷	۱۲۴۲	۲۲۲۱
<b>۱۳۹۹</b>	<b>۱۶</b>	<b>۳۰۰</b>	<b>۴۷</b>	<b>۱۰۷۳</b>	<b>۲۱۷۶</b>
منطقه ۱	۳	۷۲	۱۲	۳۵۸	۴۶۶
منطقه ۲	۳	۵۶	۸	۱۸۷	۱۹۳
منطقه ۳	۲	۴۸	۸	۱۶۰	۵۹۱
منطقه ۴	۳	۶۵	۱۰	۲۱۲	۶۰۶
منطقه ۵	۳	۵۹	۹	۱۵۵	۳۲۰

مأخذ- شهرداری‌های استان گیلان.

## ۳-۲۴- پسماند جمع‌آوری شده خانگی به تفکیک مناطق پنج‌گانه شهرداری مرکز استان

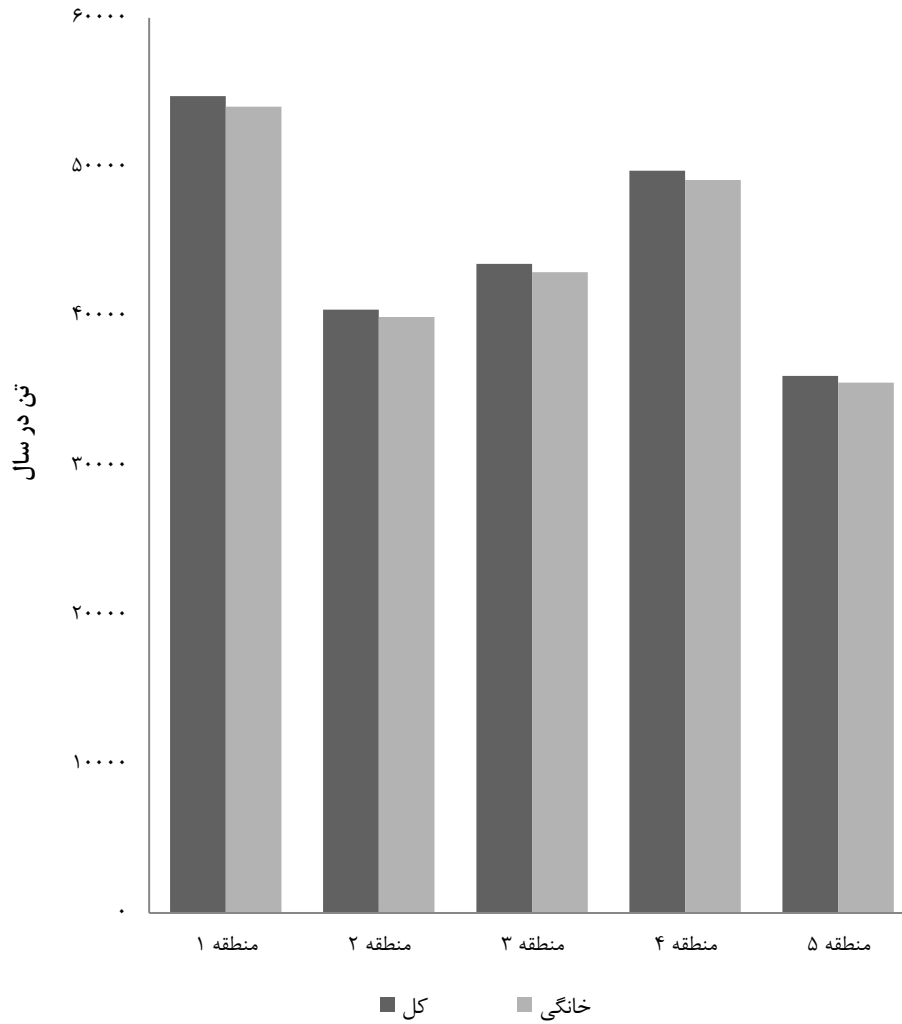
(تن در سال)

سال و منطقه شهری	پسماند حمل‌شده در سال	پسماند حمل‌شده خانگی
۱۳۹۰	۱۲۶۰۰۰	۱۲۴۰۰۰
۱۳۹۵	۲۵۴۴۶۰	۲۲۶۳۰۰
۱۳۹۶	۲۷۵۴۰۸	۲۷۲۴۰۰
۱۳۹۷	۱۹۶۵۶۶	۱۹۳۳۶۴
۱۳۹۸	۱۹۰۵۳۰	۱۵۶۵۷۹
<b>۱۳۹۹</b>	<b>۲۲۴۴۴۶</b>	<b>۲۲۱۶۳۵</b>
منطقه ۱	۵۴۷۴۹	۵۴۰۴۶
منطقه ۲	۴۰۴۴۹	۳۹۹۵۱
منطقه ۳	۴۳۵۰۱	۴۲۹۴۵
منطقه ۴	۴۹۷۵۵	۴۹۱۴۰
منطقه ۵	۳۵۹۹۲	۳۵۵۵۳

مأخذ- شهرداری‌های استان گیلان.



۲۴-۱- مقدار پسماند حمل شده در مناطق پنج گانه شهرداری مرکز استان: ۱۳۹۹



مبنا: جدول ۳-۲۴

۴-۲۴- وضعیت فضا سبز مرکز استان برحسب مناطق پنج‌گانه شهرداری مرکز استان  
(مترمربع)

مساحت کمربند سبز	قطعات پراکنده فضای سبز		بوستان		سال و مناطق
	مساحت	تعداد	مساحت	تعداد	
۴۱۶۸۵۱	۹۳۲۰۹	۹۶	۶۰۳۳۶۱	۳۸	..... ۱۳۹۰
۴۱۶۸۵۱	۱۱۰۱۸۰	۱۱۸	۷۴۲۷۲۹	۵۸	..... ۱۳۹۵
۴۱۶۸۵۱	۱۰۶۶۸۳	۱۱۲	۷۳۸۱۷۹	۶۰	..... ۱۳۹۶
۴۲۶۶۳۲	۱۱۲۷۹۳	۱۱۷	۷۴۲۷۲۹	۶۱	..... ۱۳۹۷
۴۲۶۶۳۲	۱۱۲۷۹۳	۱۱۷	۷۹۳۸۲۳	۶۴	..... ۱۳۹۸
<b>۴۲۶۶۳۲</b>	<b>۱۱۲۷۹۳</b>	<b>۲۵۱</b>	<b>۷۹۳۸۲۳</b>	<b>۶۴</b>	<b>..... ۱۳۹۹</b>
۱۳۳۳۷۳	۱۲۲۲۹	۷۵	۱۲۱۷۵۸	۱۷	..... منطقه ۱
۸۱۱۸۴	۲۸۷۱۱	۵۱	۱۸۱۱۹۳	۹	..... منطقه ۲
۱۲۶۹۲۷	۳۷۳۷۳	۴۷	۱۹۷۷۱۸	۱۳	..... منطقه ۳
۷۵۵۶۱	۱۸۴۴۷	۴۷	۲۳۰۲۸۵	۱۴	..... منطقه ۴
۹۵۸۷	۱۶۰۳۳	۳۱	۶۲۸۶۹	۱۱	..... منطقه ۵

مأخذ- شهرداری‌های استان گیلان.

سرعنوان‌های نمایه‌ای (واژه‌های کلیدی) از جداول سالنامه آماری استان انتخاب و به‌صورت الفبایی مرتب شده است. در مواردی که ارائه‌ی تقسیمات فرعی برخی از سرعنوان‌ها نیز ضرورت داشته، تقسیمات فرعی مذکور به‌صورت الفبایی و با رعایت فاصله از سرسطر، زیر سرعنوان‌های مربوط درج شده است. شماره‌هایی که در مقابل هر سرعنوان نمایه‌ای یا تقسیمات فرعی آن درج شده، معرف شماره‌ی جداول سالنامه است. عدد سمت چپ هر شماره، نشانگر شماره‌ی فصل و عدد سمت راست آن، مبین شماره‌ی جدول در داخل فصل مربوط است. لازم به ذکر است خط تیره‌ای که بین شماره دو جدول قرار دارد بدین معناست که واژه کلیدی مورد نظر در جدول یا جداول بین دو شماره نیز وجود دارد.

آ	- آبی‌پروری	۵-۳۱
آب	- پرورش ماهی	۵-۳۷
- تعداد انشعاب	- تولید	۵-۳۱، ۵-۳۳
- تولید	- صید	۵-۳۰
- حجم مخازن	آتش‌سوزی جنگل‌ها	۹-۲، ۹-۵
- خطوط انتقال	نگاه کنید به جنگل‌ها- آتش‌سوزی	۹-۵
- شبکه توزیع	آتش‌سوزی مراتع	۹-۵
- منابع تأمین	نگاه کنید به مراتع - آتش‌سوزی	۹-۲
- فروش	آزمایشگاه‌های تشخیص پزشکی و ژنتیک	۱۸-۷
- مقدار تخلیه سالانه	الف	۹-۱
- منابع آب‌های زیرزمینی	اتحادیه‌های تعاونی	۱۱-۱۰
آب و هوا	ازدواج ثبت شده	۳-۲۱، ۳-۲۲
- ارتفاع از سطح دریا	اداره کل بیمه سلامت (بیمه‌شدگان)	۱۶-۲۴
- ایستگاه‌های همدیدی (اطلاعات هواشناسی)	اداره کل دامپزشکی	۱-۷، ۱-۸
- بارندگی	- تعداد	۱۸-۱۷
- دما	- شاغلان دولتی	۱۸-۱۷
- رطوبت نسبی	- ظرفیت کشتارگاه طیور	۵-۱۸
- روزهای یخبندان	- قرنطینه دامی	۵-۲۰
- ساعت‌های آفتابی	- مراکز درمانی بخش خصوصی	۱۸-۱۸
آبزیان	- مراکز فرآوری، نگهداری و عرضه دام	۵-۱۹

برنامه‌های تلویزیونی	۴-۲	اشتغال ناقص، سهم
نگاه کنید به تلویزیون (برنامه‌ها)	۲۰-۳-۲۰-۶	اعتبارات
برنامه‌های رادیویی	۱۱-۱۱،۱۱-۱۲	اقامتگاه
نگاه کنید به رادیو (برنامه‌ها)		امکانات آموزشی
<b>بنادر کشتیرانی</b>		- دوره آموزش استثنایی
وزن کالاهای بارگیری شده	۱۷-۷، ۱۷-۸	- دوره‌های تحصیلی
وزن کالاهای تخلیه شده	۱۷-۵، ۱۷-۷	- دوره اول متوسطه بزرگسالان
بناهای تاریخی (بازدیدکنندگان)	۱۷-۱۴	- دوره دوم متوسطه بزرگسالان
نگاه کنید به موزه‌ها و بناهای تاریخی (بازدیدکنندگان)	۱۷-۱۵	
<b>بنیاد شهید و امور ایثارگران</b>	۱۲-۲۱	انبارها
جانبازان	۲۴-۲	ایستگاه آتش‌نشانی
خانوارهای شاهد		ب
خدمات		بازرگانی خارجی
مستمری‌بگیر	۱۱-۱، ۱۱-۲، ۱۱-۵	صادرات
پرداختی‌ها	۱۱-۳-۱۱-۵	واردات
<b>بودجه</b>		باسوادان
- اعتبارات تملک دارایی‌های سرمایه‌ای		نگاه کنید به جمعیت- باسواد
۲۰-۴-۶-۲۰		<b>بانک‌ها</b>
اعتبارات هزینه‌ای (جاری)	۱۴-۷، ۱۴-۸	- مانده بدهی
درآمدهای عمومی	۱۴-۵-۱۴-۸	- تسهیلات
<b>بهره‌برداری</b>	۱۴-۱	- تعداد واحدهای بانکی
باغ	۱۴-۳، ۱۴-۴	- سپرده‌ها
دام		بچه ماهیان
زمین		نگاه کنید به آبریان تولید
<b>بهبزستی</b>		<b>برق</b>
نگاه کنید به اداره کل بهبزیستی استان	۹-۱۲	- پست‌های انتقال
<b>بیکار</b>	۹-۱۳	- تعداد مشترکان
بیکاری، نرخ	۹-۶-۹-۱۰	- تولید
<b>پ</b>	۹-۶-۹-۸	- ظرفیت (نامی و عملی)
پدیده‌های بیابانی	۹-۱۵	- مقدار فروش
پروانه‌های ساختمانی	۹-۱۱	- موجودی خطوط انتقال
	۹-۶-۹-۸	- مولدها

ازدواج		پست	
۳-۱۷	- میانگین سن در اولین ازدواج	- واحدها	۱۳-۸
۳-۱۴	- وضع زناشویی	پزشکان	
	<b>جمعیت هلال احمر</b>	نگاه کنید به دانشگاه علوم پزشکی - پزشکان	
۱۶-۱۵	- اعضاء داوطلبان و امدادگران	<b>پیراپزشکان</b>	
۲-۵	<b>جنگل کاری</b>	نگاه کنید به دانشگاه علوم پزشکی - پیراپزشکان	
	<b>جنگل‌ها</b>	<b>پل</b>	۱۲-۵
۲-۸	- آتش‌سوزی	<b>ت</b>	
۲-۱،۲-۵-۲-۸	- مساحت	تشخیص پزشکی و ژنتیک	۱۸-۷
	<b>چ</b>	<b>تصادفات</b>	۱۵-۴
	چوب	<b>تقسیمات کشوری</b>	۱-۲- ۱-۴
نگاه کنید به فرآورده‌های چوبی، میزان تولید		<b>تلویزیون (برنامه‌ها)</b>	۱۹-۲، ۱۹-۴
	<b>ح</b>	<b>توانبخشی، مراکز جامع</b>	۱۸-۸
	<b>حساب‌های استان</b>	<b>تولید نهال</b>	۲-۶
	<b>خ</b>	<b>تونل</b>	۱۲-۵
	<b>خانوار</b>	<b>ج</b>	
۳-۸	- تعداد افراد	<b>جرائم، دستگیرشدگان</b>	۱۵-۲
۱۷-۴	- تعداد افراد باسواد و بی‌سواد	<b>جمعیت</b>	
۳-۱۱	- جنس سرپرست	- باسواد	۱۷-۱-۱۷-۴
۳-۵-۳-۸، ۳-۱۱	- خانوار	- تابعیت	۳-۹
۳-۱۱	- سن سرپرست	- جنس	۳-۳-۳-۵، ۳-۷، ۳-۹، ۳-۱۱
۳-۶، ۳-۷	- ساکن و غیرساکن		۳-۱۴-۳-۲۰
۳-۱۱	- گروه سنی سرپرست	- ساکن و غیرساکن	۳-۳، ۳-۶
۳-۳، ۳-۶	- نقاط شهری و روستایی	- سن	۳-۲-۳-۴
۳-۷	- نوع خانوار	- طبقه‌بندی آبادی‌ها	۳-۱۰
۲۱-۶، ۲۱-۷	- متوسط درآمد سالانه	- گروه‌های سنی	۳-۲، ۳-۴
۲۱-۶، ۲۱-۷	- منابع تأمین درآمد	- متوسط رشد سالانه	۳-۱
	<b>خرده‌فروشی</b>	- میانگین سنی	۳-۱۵
نگاه کنید به کارگاه‌ها- خرده‌فروشی		- میانه سنی	۳-۱۶
۲۴-۱	<b>خدمات شهری</b>	- نقاط شهری و روستایی	
۱۵-۲	<b>خودکشی</b>		۳-۳، ۳-۵، ۳-۱۴- ۳-۲۱

د	ر
<b>دادگاهها</b>	<b>راديو (برنامهها)</b>
- تعداد شعب	۱۹-۱، ۱۹-۳، ۱۹-۵
دادسراها	<b>راه آهن</b>
نگاه كنيد به دادگاهها	۱۲-۱، ۱۲-۳
شوراهای حل اختلاف	<b>راهها</b>
نگاه كنيد به دادگاهها	۱۲-۴، ۱۲-۵
<b>داروخانهها</b>	روستاهای دارای برق
<b>دام</b>	نگاه كنيد به شرکت‌های برق منطقه‌ای- روستاها و خانوارهای روستایی
- انواع	<b>ز</b>
- تعداد	<b>زائران</b>
- تعداد شیردوشی شده	۱۹-۱۶
- تولید پشم، مو و کرک	<b>س</b>
- ذبح شده	ساختمان (فعالیتها)
<b>دانش آموزان</b>	نگاه كنيد به فعالیت‌های ساختمانی ساختمان‌های مسکونی کلنگی، متوسط قیمت
- دوره آموزش استثنایی	۱۰-۱۶
- دوره پیش دبستانی	<b>سازمان آموزش فنی و حرفه‌ای</b>
- دوره‌های تحصیلی	- آموزش دیدگان
- دوره‌های تحصیلی بزرگسالان	- گروه‌های عمده آموزشی
- شاخه تحصیلی	- مراکز ثابت
- فارغ‌التحصیلان	- مریبان (رسمی و پیمانی)
- قبول شدگان	<b>سازمان انتقال خون</b>
<b>دانشگاهها و مراکز آموزش عالی</b>	- خون اهدایی
- آموزشگران دانشگاهی	- فرآورده‌های خونی تولید شده و توزیع شده
- ثبت‌نام شدگان	۱۸-۱۶
- دانش‌آموختگان	۱۸-۱۵
- دانشجویان	<b>صندوق بازنشستگی استان</b>
- گروه‌های عمده رشته تحصیلی	- بازنشستگی
<b>درآمد خانوار</b>	- حقوق‌بگیر
نگاه كنيد به خانوار- متوسط درآمد سالانه	<b>سازمان بهزیستی استان</b>
	- تعداد مراکز
	- خدمت‌گیرنده
	- مراکز غیردولتی تحت پوشش
	<b>سازمان تأمین اجتماعی</b>
	- بیمه‌شدگان

۴-۳	- وضع سواد	۱۶-۲۲	- پرداختی‌ها
۹-۲،۹-۳	شرکت آب و فاضلاب	۱۶-۲۱	- غرامت پرداخت شده
	شرکت برق منطقه‌ای و توزیع برق	۱۶-۱۷	- کارگاه‌های تحت پوشش
۹-۱۴	- روستاها و خانوار روستایی	۱۶-۲۱	- کمک‌های نقدی
۹-۶،۹-۸	- ظرفیت مولدهای نصب شد	۱۶-۲۳	- مراکز درمانی ملکی طرف قرارداد
۹-۱۵	- مقدار فروش و نوع مصرف	۱۶-۲۲	- مستمری‌بگیران
	شرکت‌های تعاونی	۱۶-۱۹،۱۶-۲۰	- نوع بیمه
۱۴-۱۲	- اعتبار	۵-۳۹	سازمان تعاون روستایی
۱۱-۶	- تأمین نیاز تولیدکنندگان		سازمان نهضت سوادآموزی
۱۱-۷	- تأمین نیاز مصرف‌کنندگان	۱۷-۱۶	- سوادآموزان
۱۲-۲۰	- حمل و نقل	۱۷-۱۹	- قبول‌شدگان
۸-۱۶،۱۱-۸	- خدماتی	۱۲-۲۱، ۱۲-۲۲	سردخانه
۱۱-۹،۱۱-۱۰	- روستایی	۱۵-۳	سرقت
۸-۱۵	- صنعتی		سرمایه‌گذاری بخش خصوصی (ساختمان)
۸-۱۷	- فرش دستباف	۱۰-۱۱	سطح کاشت
۵-۳۸،۵-۳۹	- کشاورزی		نگاه کنید به محصولات کشاورزی - سطح کاشت
۱۰-۱۵	- مسکن	۱۲-۸-۱۲-۱۱	سفر و مسافر جابه‌جا شده
۶-۷	- معدنی	۲-۴	سموم، مقدار فروش
	شناورها	۱۲-۲۳-۱۲-۲۴	سیلوه‌های گندم
۵-۳۴	- صیادی		سینما
۱۲-۱۵	- وزن کالاهای بارگیری شده	۱۹-۷	تماشاگران
۱۲-۱۵	- وزن کالاهای تخلیه شده		ش
۵-۳۵،۵-۳۶	شیلات (شاغلین)		شاخص بها
	ص		- کالاها و خدمات مصرفی روستایی
	صادرات	۲۲-۲	- کالاها و خدمات مصرفی شهری
	نگاه کنید به بازرگانی خارجی - صادرات	۲۲-۱	شاخص‌های عمده نیروی کار
	صندوق بیمه اجتماعی روستاییان، کشاورزان	۴-۲	شاغلان
	و عشایر		- جنس
۱۶-۲۵	- بیمه‌شدگان	۴-۱، ۴-۲، ۴-۴، ۴-۵	- نقاط شهری و روستایی
	ط	۴-۱، ۴-۲	
۳-۲۱-۳-۲۳	طلاق ثبت شده		

کارگاه‌های صنعتی	۱-۱	طول جغرافیایی
ع		
۸-۱۳ - ارزش افزوده فعالیت صنعتی		عرض جغرافیایی شهرستان‌ها
۸-۲-۸-۴ - پروانه‌های بهره‌برداری صادرشده	۱-۱	ف
۸-۱-۸-۵ - تعداد		فاضلاب
۸-۷ - جبران خدمات مزد و حقوق‌بگیران		- انشعاب
۸-۴، ۸-۸ - سرمایه‌گذاری	۲-۱۳	- تصفیه‌خانه
۸-۶ - شاغلان	۲-۱۴	- جمعیت تحت پوشش
۸-۵ - ۸-۸، ۸-۱۱، ۸-۱۴ - طبقات کارکن	۲-۱۶	- حجم
۸-۳ - میزان اشتغال	۲-۱۷	- مشترکان
۸-۱-۸-۱۴ - نوع فعالیت	۲-۱۵	فرآورده‌های چوبی، میزان تولید
۱۹-۱۱ - کانون پرورش فکری کودکان و نوجوانان	۲-۸	فرآورده‌های نفتی
کتابخانه‌های عمومی		- مصرف
نگاه کنید به اداره کل فرهنگ و ارشاد اسلامی (کتابخانه‌های عمومی)	۷-۱	فرودگاه‌ها
۵-۲۴ - کشتارگاه‌ها	۱۲-۱۲، ۱۲-۱۶-۱۲-۱۸	- بار
کمیته امداد امام خمینی		- تعداد مسافران
۱۶-۷ - خدمات	۱۲-۱۶-۱۲-۱۹	فعالیت، نرخ
۱۶-۶ - پرداختی‌ها		نگاه کنید به مشارکت اقتصادی، نرخ
۱۶-۶ - تعداد واحدها		فعالیت‌های اقتصادی
۱۶-۶، ۱۶-۷ - مددجویان	۲۳-۱	- ارزش افزوده
۲-۳ - کود شیمیایی، مقدار توزیع	۲۳-۱-۲۳-۳	بخش‌های عمده اقتصادی
گ		فناوری اطلاعات و ارتباطات
گازرسانی	۱۳-۳، ۱۳-۴	فوت‌شدگان
گاز طبیعی	۳-۱۹، ۳-۲۰	ک
۷-۳ - تعداد انشعاب		کارکنان آموزشی
۷-۳ - مصرف		۱۷-۱۲-۱۰-۱۷-۸، ۱۷-۶، ۱۷-۵
۷-۳ - مصرف‌کنندگان		کارکنان دولت
گاوداری‌های صنعتی	۴-۴، ۴-۵	- جنس
۵-۲۲ - تعداد گاو و گوساله	۴-۴، ۴-۵	- مدرک تحصیلی
۵-۲۱ - تعداد و ظرفیت	۴-۵	- وضعیت استخدامی
۵-۲۳ - تولید شیر و کود	۴-۴	



۱۵-۶	معتادان	۵-۲۱	- نوع فعالیت
	معادن	۱۹-۱۷	گردشگران
۶-۵	- ارزش افزوده	۱۹-۱۷	گردشگران خارجی
۶-۵	- ارزش پرداختی‌ها و دریافتی‌ها		گروه‌های عمده شغلی
۶-۴	- ارزش تولیدات		نگاه کنید به شاغلان - گروه‌های عمده شغلی
۶-۱،۶-۲	- تعداد	۱۲-۲۳، ۱۲-۲۴	گندم
۶-۱	- جبران خدمات مزد و حقوق		م
۶-۶	- سرمایه‌گذاری		مایه‌کوبی دام‌ها
۶-۳	- شاغلان		نگاه کنید به دام - بیماری‌ها
	مواد معدنی	۵-۳۲	ماهیان خاوباری
۶-۴	- مقدار تولیدات	۲۳-۱	محصول ناخالص داخلی
۶-۴	- ارزش تولیدات		محصولات کشاورزی
	موتور سیکلت		- متوسط هزینه تولید
	نگاه کنید به وسایل نقلیه موتوری (شماره‌گذاری شده)	۵-۲۶	مراتع
	موزه‌ها و بناهای تاریخی (بازدیدکنندگان)		- آتش‌سوزی
	مهاجران	۲-۸	- اصلاح و احیا
۳-۱۲، ۳-۱۳	- محل اقامت	۲-۱۲	- مساحت
۳-۱۲	- سن	۲-۷	مراکز بهداشتی و درمانی
۳-۱۲	- گروه سنی		- مراقبت اولیه بهداشتی، مراکز
۳-۱۲، ۳-۱۳	- محل اقامت قبلی	۱۸-۶	مراکز پزشکی هسته‌ای
	ن	۱۸-۹	مرسولات پستی
	نرخ باسوادی	۱۳-۹-۱۳-۱۱	مرغ تخم‌گذار و پولت، مرغداری‌های پرورش‌دهنده
۱۷-۲	نرخ رشد	۵-۱۶، ۵-۱۷	مرغ گوشتی، مرغداری‌های پرورش‌دهنده
	نگاه کنید به جمعیت - متوسط رشد سالانه	۵-۱۴، ۵-۱۵	مساحت فضای سبز
	نفت، فرآورده‌ها	۲-۲۴	مشارکت اقتصادی، نرخ
	نگاه کنید به فرآورده‌های نفتی	۴-۲	مشخصات ساختمان‌ها در بخش خصوصی
	نهیضت سوادآموزی	۱۰-۹، ۱۰-۱۰	مصرف واسطه
	نگاه کنید به مدیریت نهیضت سوادآموزی گیلان	۲۳-۳	مطبوعات
	نیروگاه‌ها	۱۹-۱۰	
	نگاه کنید به شرکت توزیع برق منطقه‌ای گیلان،		
	نیروگاه‌های تابع		

۴-۱	- وضع فعالیت	نیروی انتظامی جمهوری اسلامی
	وضع جوی	- اقدام به خودکشی
	نگاه کنید به آب و هوا - وضع جوی	- مواد مخدر کشف شده
	اداره کل ورزش و جوانان	- مواد روانگردان
۱۹-۱۳	- مکان ورزشی	<b>و</b>
۱۹-۱۵	- سازمان یافته	<b>واحدهای مسکونی</b>
۱۹-۱۵	- شرکت کنندگان	- متوسط اجاره بها
۳-۱۸	ولادت ثبت شده	- متوسط قیمت زیربنا
	هـ	- نوع پروانه
	هزینه‌های خانوار	<b>واردات</b>
	نگاه کنید به هزینه‌های خالص خانوار	نگاه کنید به بازرگانی خارجی- واردات
	هزینه‌های خالص خانوار	<b>اداره کل ارتباطات و فناوری اطلاعات</b>
۲۱-۲_۲۱-۵	- اقلام عمده	- اپراتور
۲۱-۳،۲۱-۵	- خوراکی و دخانی	- ایستگاه‌های فرستنده‌های رادیویی
۲۱-۲،۲۱-۴	- غیر خوراکی	- اینترنت
	هوایپیمایی (شرکت‌ها)	- تلفن ثابت
۱۲-۱۹	- حجاج حمل شده	- تلفن همراه
۱۲-۱۸، ۱۲-۱۹	- مسافران حمل شده	<b>دانشگاه علوم پزشکی</b>
		- اورژانس پیش بیمارستانی
		- بیماران سرپایی
		- پزشکان
		- پیراپزشکان
		- تخت مصوب
		- تخت فعال
		- موسسات درمانی
		- کارکنان
		<b>وزارت نیرو</b>
		- نیروگاه‌های تابع
		وزن بار جابه‌جا شده
		وسایل نقلیه موتوری (شماره‌گذاری شده)
		۱۲-۷

شماره جدول	مأخذ	فصل	
		عنوان	شماره
۳-۲، ۳-۵، ۳-۸	مرکز آمار ایران . سرشماری عمومی نفوس و مسکن آبان ماه ۱۳۵۵ استان گیلان . شماره ۱۶۴ . تهران : ۱۳۵۹ .	جمعیت	۳
۳-۲، ۳-۵، ۳-۸	_____ . سرشماری عمومی نفوس و مسکن مهر ماه ۱۳۶۵ ، نتایج تفصیلی استان گیلان . تهران ۱۳۶۷ .		
۳-۲، ۳-۵، ۳-۸	_____ . آمارگیری جاری جمعیت ۱۳۷۰ ، نتایج عمومی استان گیلان . تهران : ۱۳۷۲ .		
۳-۲، ۳-۵، ۳-۸	_____ . سرشماری عمومی نفوس و مسکن آبان ماه ۱۳۷۵ ، نتایج تفصیلی استان گیلان . تهران : ۱۳۷۶ .		
۴-۱_۴-۳	_____ . آمارگیری از ویژگی‌های اشتغال و بیکاری خانوار ... ( ۲ نشریه مربوط به سال‌های ۱۳۸۰ و ۱۳۸۵ ) .	نیروی انسانی	۴
۵-۱۴، ۵-۱۵	_____ . نتایج آمارگیری نمونه‌ای از مرغداری‌های پرورش‌دهنده مرغ گوشتی کشور سال ۱۳۸۳ . تهران ، ۱۳۸۴ .	کشاورزی ، جنگلداری	۵
۵-۱۶، ۵-۱۷	_____ . نتایج سرشماری مرغداری‌های پرورش‌دهنده مرغ تخمگذار و پولت کشور ... . تهران : ۱۳۸۵ .	و شیلات	
۵-۲۴	_____ . آمار کشتار دام کشتارگاه‌های کشور . سال ۱۳۸۰ .		
۶-۱_۶-۳	_____ . آمار ایران . نتایج آمارگیری از معادن در حال بهره‌برداری کشور . در سال ... . تهران ، ( ۲ نشریه مربوط به سال‌های ۱۳۸۰ و ۱۳۸۵ ) .	معدن	۶
۱۰-۱_۱۰-۸	_____ . اطلاعات پروانه‌های ساختمانی صادر شده توسط شهرداری‌های کشور ... ( ۲ نشریه مربوط به سال‌های ۱۳۸۰ و ۱۳۸۷ ) .	ساختمان و مسکن	۱۰
۱۰-۹_۱۰-۱۲	_____ . بانک مرکزی جمهوری اسلامی ایران . اداره آمار اقتصادی . نتایج بررسی فعالیت‌های ساختمانی بخش خصوصی در مناطق شهری .		

شماره جدول	مأخذ	فصل	
		عنوان	شماره
۱۷-۲، ۱۷-۱	مرکز آمار ایران . سرشماری عمومی نفوس و مسکن مهر ماه ۱۳۶۵ ، نتایج تفصیلی استان گیلان. تهران : ۱۳۶۷	آموزش	۱۷
۱۷-۲، ۱۷-۱	_____ . آمارگیری جاری جمعیت ۱۳۷۰ نتایج عمومی استان گیلان. تهران : ۱۳۷۲		
۱۷-۲، ۱۷-۱	_____ . سرشماری عمومی نفوس و مسکن آبان ماه ۱۳۷۵ ، نتایج تفصیلی استان گیلان. تهران : ۱۳۷۶		
۲۰-۱، ۲۰-۲	سازمان مدیریت و برنامه‌ریزی کشور . قانون بودجه سال ۱۳۸۳ کل کشور. (پیوست شماره ۲) - بودجه استانی.	بودجه عمومی استان	۲۰
۲۰-۱، ۲۰-۲	_____ . قانون بودجه سال ۱۳۸۵ کل کشور . پیوست شماره ۳- بودجه استانی.		
۲۱-۱ _ ۲۱-۳	_____ . نتایج آمارگیری از هزینه و درآمد خانوارهای شهری.	هزینه و درآمد خانوار	۲۱
۲۱-۶	تهران، ۱۳۸۱ و ۱۳۸۶ (۲) نشریه مربوط به سال‌های ۱۳۸۰ و ۱۳۸۵		
۲۱-۱، ۲۱-۵، ۲۱-۴	_____ . نتایج آمارگیری از هزینه و درآمد خانوارهای روستایی.		
۲۱-۷	تهران، ۱۳۸۱ و ۱۳۸۶ (۲) نشریه مربوط به سال‌های ۱۳۸۰ و ۱۳۸۵		

## فهرست اسامی کارشناسان همکار در دستگاه‌های اجرایی استان

کارشناس	دستگاه اجرایی
جناب آقای علیرضا تمجیدی	اداره آموزش و پرورش استثنایی
جناب آقای عبدالله زارعی	اداره کل پزشکی قانونی
جناب آقای ایرج نودهی	اداره کل پست
جناب آقای سپهبدان شامل	اداره کل دامپزشکی
سرکار خانم نسترن معراجی	شرکت مخابرات
سرکار خانم مرضیه قدرتی	اداره کل ورزش و جوانان
سرکار خانم صفورا عسکری سرائی	اداره کل ارتباطات و فناوری اطلاعات
آقایان شهرام جلال و حمید خاکپور	اداره کل آموزش و پرورش
جناب آقای علی نسیم دوست	اداره کل بنادر و دریانوردی
جناب آقای آرمان عبدالله‌پور	اداره کل بنیاد شهید و امور ایثارگران
سرکار خانم کوثر شکرزاده	اداره کل بهزیستی
سرکار خانم فرزانه مداحی	اداره کل بیمه سلامت
سرکار خانم الهام دلخواسته	اداره کل تأمین اجتماعی
سرکار خانم سمیه قربانی	اداره کل تعاون، کار و رفاه اجتماعی
جناب آقای علی استفاده‌جو	اداره کل ثبت احوال
جناب آقای تیمور وقاصی	سازمان جهاد کشاورزی
جناب آقای محمد گرانمایه	اداره کل حج و زیارت
سرکار خانم آذر موحدی	اداره کل راه و شهرسازی
سرکار خانم شهین خدابنده	اداره کل راهداری و حمل و نقل جاده‌ای
جناب آقای عباس خداخواه	اداره کل شیلات
جناب آقای علی کیوان بهجو	اداره کل فرودگاه
سرکار خانم فتنه منوچهری ثابت	اداره کل فرهنگ و ارشاد اسلامی
سرکار خانم سیده فاطمه سمائی	اداره کل فنی و حرفه‌ای
جناب آقای حمید فرشید کیارودی	اداره کل کتابخانه‌های عمومی
سرکار خانم الهه محمودپور	اداره کل کمیته امداد
سرکار خانم معصومه خداخواه	اداره کل گمرک
جناب آقای سیاوش محمدی	اداره کل محیط زیست
جناب آقای شهروز شمس	اداره کل منابع طبیعی و آبخیزداری
سرکار خانم سمانه ثبوتی	اداره کل میراث فرهنگی، صنایع دستی و گردشگری
سرکار خانم فائزه شعبان‌زاده	اداره کل هواشناسی
سرکار خانم عدرا حق‌پرست	جمعیت هلال احمر
جناب آقای علی اتفاق‌دوست	دانشگاه علوم پزشکی
سرکار خانم ام‌البنین عارف عشقی	اداره کل انتقال خون
جناب آقای حسین باقری	مدیریت تعاون روستایی
جناب آقای مهدی ترویجی	سازمان چای کشور
سرکار خانم آسیه تقی‌پور	سازمان صنعت، معدن و تجارت

## فهرست اسامی کارشناسان همکار در دستگاه‌های اجرایی استان

کارشناس	دستگاه اجرایی
سرکار خانم زهرا ثابت و جناب آقای اسماعیل هدایت	شرکت آب و فاضلاب
جناب آقای کامران کریمی	اداره کل غله و خدمات بازرگانی
جناب آقای محمود کاظمی فرد	شرکت توزیع برق
سرکار خانم زهرا امیرپور	شرکت خدمات حمایتی کشاورزی
جناب آقای محمد شهبازی	شرکت سهامی آب منطقه‌ای
سرکار خانم نصیبه شریف نژاد	شرکت سهامی برق منطقه‌ای
جناب آقای مجتبی هادی	شهرداری احمدسرگوراب
سرکار خانم زهرا کیانی	شهرداری اسالم
جناب آقای امید حسین زاده	شهرداری اطاقور
جناب آقای ابوذر جوکار	شهرداری املش
جناب آقای رضا شاهی	شهرداری آستارا
سرکار خانم سید شبنم شاهی	شهرداری آستانه‌اشرفیه
سرکار خانم اعظم کرم‌نژاد	شهرداری بازارجمعه
سرکار خانم مینا اکبری	شهرداری بره‌سر
سرکار خانم منیره دهقان نواز	شهرداری بندرانزلی
جناب آقای حسن کریمی رشید	شهرداری بندرکیاشهر
جناب آقای فیروز خدادادی	شهرداری پره‌سر
جناب آقای مهدی قدیری	شهرداری تالش
سرکار خانم طاهره جعفری	شهرداری توتکابن
جناب آقای بهمن اشرفی	شهرداری جیرنده
جناب آقای محمدرضا شیرخانی	شهرداری چابکسر
جناب آقای مجید جهانگیر	شهرداری چاف چمخاله
جناب آقای ایرج غلامی چوبر	شهرداری چوبر
جناب آقای غلامرضا پور مسیح	شهرداری حویق
سرکار خانم زهرا وارسته	شهرداری خشکبیجار
سرکار خانم لیلا نعمتی	شهرداری خمام
جناب آقای صالح شهیدی	شهرداری دیلمان
جناب آقای بهزاد پور اسماعیل	شهرداری رانکوه
جناب آقای علی قاسمی	شهرداری رحیم‌آباد
جناب آقای عمار خوش‌چهره	شهرداری رستم‌آباد
سرکار خانم مریم محمدی	شهرداری رشت
سرکار خانم سمیرا خدادادی	شهرداری رضوانشهر
سرکار خانم فاطمه حسنی	شهرداری رودبار
جناب آقای فرشید رنگیدن	شهرداری رودبنه
سرکار خانم سحر یوسفی	شهرداری رودسر
جناب آقای هادی سببی طالعی	شهرداری سنگر

## فهرست اسامی کارشناسان همکار در دستگاه‌های اجرایی استان

کارشناس	دستگاه اجرایی
جناب آقای جمشید مهدی‌زاده	شهرداری سیاهکل
جناب آقای حامد رجبی	شهرداری شفت
جناب آقای مهدی برنافر	شهرداری شلمان
جناب آقای امین پورادبی	شهرداری صومعه‌سرا
سرکار خانم معصومه گلشن	شهرداری فومن
سرکار خانم فاطمه آقابرای چماقستانی	شهرداری کلاچای
جناب آقای افشین حسینی	شهرداری کوچصفهان
سرکار خانم مریم حسن زاده ثابت	شهرداری کومله
سرکار خانم مریم اسماعیل‌پور	شهرداری گوراب‌زمیخ
سرکار خانم معصومه آرزومند	شهرداری لاهیجان
سرکار خانم سیده زهرا ولمی	شهرداری لشت‌نشاء
جناب آقای مهدی عاشوری هاشمی	شهرداری لنگرود
جناب آقای علیرضا خسروی	شهرداری لوشان
جناب آقای اکبر بهبودی	شهرداری لولمان
سرکار خانم اکرم کمال‌زاده	شهرداری لوندویل
جناب آقای رامین نظیری	شهرداری لیسار
جناب آقای صادق حسن‌خانی	شهرداری ماسال
جناب آقای سعید یحیی‌زاده	شهرداری ماسوله
سرکار خانم مریم اسماعیل‌پور	شهرداری ماکلوان
جناب آقای حسین بالو	شهرداری مرجقل (تولم‌شهر)
سرکار خانم ناهید عباسی	شهرداری منجیل
جناب آقای عبدالحمید جوادی	شهرداری واجارگاه
جناب آقای علیرضا اصغری	صدا و سیمای مرکز گیلان
جناب آقای رضا حاجی‌پور	صندوق بیمه اجتماعی کشاورزی روستائیان و عشایر
جناب سرهنگ جواد جعفرپور	فرماندهی ناحیه انتظامی گیلان
سرکار خانم صدیقه تقی‌زاده	کانون پرورش فکری کودکان و نوجوانان
جناب آقای مسعود رضاپور	مدیریت امور شعب بانک اقتصاد نوین
جناب آقای میثم نعیم	مدیریت امور شعب بانک سینا
جناب آقای سید محمد قیصر دوست	مدیریت امور شعب بانک تجارت
سرکار خانم فاطمه کاظم‌پور	مدیریت امور شعب بانک توسعه تعاون
جناب آقای میثم ایمانی	مدیریت امور شعب بانک توسعه صادرات
جناب آقای مصطفی احمدی‌پور	مدیریت امور شعب بانک رفاه کارگران
جناب آقای کیانوش سلطانی	مدیریت امور شعب بانک سپه
سرکار خانم میترا شفیعی	مدیریت امور شعب بانک صادرات
جناب آقای ایمان شایگان	مدیریت امور شعب بانک صنعت و معدن
جناب آقای نعمت موذن	مدیریت امور شعب بانک کشاورزی
جناب آقای سید مهدی داخته	مدیریت امور شعب بانک مسکن

## فهرست اسامی کارشناسان همکار در دستگاه‌های اجرایی استان

کارشناس	دستگاه اجرایی
جناب آقای حسین قاسمی	مدیریت امور شعب بانک ملت
سرکار خانم سمیه فروز شهرستانی	مدیریت امور شعب بانک ملی
جناب آقای فرشید غلامی	مدیریت امور شعب بانک مهر ایران
سرکار خانم مریم پور محمد	مدیریت بیمه البرز
سرکار خانم فرخنده فکوری	مدیریت بیمه ایران
جناب آقای سید رضا دلخوش	مدیریت بیمه آسیا
سرکار خانم سیمین صدق‌جو	مدیریت بیمه دانا
جناب آقای سید مجید حسینی خالجیری	مدیریت بازنشستگی
جناب آقای علی اصغر حبیبی	نهضت سوادآموزی